

# GADES INVERSIONES PATRIMONIALES, S.I.C.A.V., S.A.

Cuentas Anuales, Informe de Gestión  
e Informe de Auditoría correspondientes  
al ejercicio cerrado a 31 de diciembre de 2025

## INFORME DE AUDITORÍA DE BALANCE EMITIDO POR UN AUDITOR INDEPENDIENTE

A los accionistas de GADES INVERSIONES PATRIMONIALES, S.I.C.A.V., S.A.

### *Opinión*

Hemos auditado las cuentas anuales de GADES INVERSIONES PATRIMONIALES, S.I.C.A.V., S.A. (la Sociedad), que comprenden el balance a 31 de diciembre de 2025, la cuenta de pérdidas y ganancias, el estado de cambios en el patrimonio neto y la memoria correspondiente al ejercicio terminado en dicha fecha.

En nuestra opinión, las cuentas anuales adjuntas expresan, en todos los aspectos significativos, la imagen fiel del patrimonio y de la situación financiera de la Sociedad a 31 de diciembre de 2025, así como de sus resultados correspondientes al ejercicio terminado en dicha fecha, de conformidad con el marco normativo de información financiera que resulta de aplicación (que se identifica en la nota 2 de la memoria) y, en particular, con los principios y criterios contables contenidos en el mismo.

### *Fundamento de la opinión*

Hemos llevado a cabo nuestra auditoría de conformidad con la normativa reguladora de la actividad de auditoría de cuentas vigente en España. Nuestras responsabilidades de acuerdo con dichas normas se describen más adelante en la sección "Responsabilidades del auditor en relación con la auditoría de las cuentas anuales" de nuestro informe.

Somos independientes de la Sociedad de conformidad con los requerimientos de ética, incluidos los de independencia, que son aplicables a nuestra auditoría de las cuentas anuales en España según lo exigido por la normativa reguladora de la actividad de auditoría de cuentas. En este sentido, no hemos prestado servicios distintos a los de la auditoría de cuentas ni han concurrido situaciones o circunstancias que, de acuerdo con lo establecido en la citada normativa reguladora, hayan afectado a la necesaria independencia de modo que se haya visto comprometida.

Consideramos que la evidencia de auditoría que hemos obtenido proporciona una base suficiente y adecuada para nuestra opinión.

### *Aspectos más relevantes de la auditoría*

Los aspectos más relevantes de la auditoría son aquellos que, según nuestro juicio profesional, han sido considerados como los riesgos de incorrección material más significativos en nuestra auditoría de las cuentas anuales del periodo actual. Estos

riesgos han sido tratados en el contexto de nuestra auditoría de las cuentas anuales en su conjunto, y en la formación de nuestra opinión sobre éstos, y no expresamos una opinión por separado sobre esos riesgos.

### *Existencia y valoración de la cartera de inversiones financieras*

**RSM Spain**  
Entença 325-335, 1a planta  
08029 Barcelona

Según se desprende del balance de situación, el epígrafe de Cartera de Inversiones Financieras, constituye la mayor parte del activo de la Sociedad. La existencia y valoración de dichas inversiones son considerados como aspectos relevantes de la auditoría debido a la implicación que tienen en la determinación del resultado y patrimonio al cierre del ejercicio.

Formando parte de nuestros procedimientos de auditoría, hemos obtenido confirmación de las inversiones en cartera por parte de la Entidad Depositaria, hemos cotejado con contabilidad las valoraciones dadas en mercados organizados de las inversiones que cotizaban en los mismos y hemos evaluado la información facilitada en las cuentas anuales sobre las mismas, de acuerdo con el marco de información financiera aplicable a la Sociedad.

### *Otra Información: Informe de gestión*

La otra información comprende el informe de gestión del ejercicio 2025 cuya formulación es responsabilidad de los administradores de la Sociedad, y no forma parte integrante de las cuentas anuales.

Nuestra opinión de auditoría sobre las cuentas anuales no cubre el informe de gestión. Nuestra responsabilidad sobre la otra información, de conformidad con lo exigido por la normativa reguladora de la actividad de auditoría de cuentas, consiste en evaluar e informar sobre la concordancia de la otra información con las cuentas anuales, a partir del conocimiento de la entidad obtenido en la realización de la auditoría de las citadas cuentas, así como en evaluar e informar de si su contenido y presentación son conformes a la normativa que resulta de aplicación. Si, basándonos en el trabajo que hemos realizado, concluimos que existen incorrecciones materiales, estamos obligados a informar de ello.

Sobre la base del trabajo realizado, según lo descrito en el párrafo anterior, la información que contiene el informe de gestión concuerda con la de las cuentas anuales del ejercicio 2025 y su contenido y presentación son conformes a la normativa que resulta de aplicación.

### *Responsabilidad de los administradores en relación con las cuentas anuales*

Los administradores son responsables de formular las cuentas anuales adjuntas, de forma que expresen la imagen fiel del patrimonio, de la situación financiera y de los resultados de la Sociedad, de conformidad con el marco normativo de información financiera aplicable a la entidad en España y del control interno que consideren necesario para permitir la preparación de cuentas anuales libres de incorrección material, debida a fraude o error.

En la preparación de las cuentas anuales, los administradores son responsables de la valoración de la capacidad de la Sociedad para continuar como empresa en funcionamiento, revelando, según corresponda, las cuestiones relacionadas con empresa en funcionamiento y utilizando el principio contable de empresa en funcionamiento excepto si los administradores tienen intención de liquidar la Sociedad o cesar sus operaciones, o bien no exista otra alternativa realista.

### *Responsabilidades del auditor en relación con la auditoría de las cuentas anuales*

Nuestros objetivos son obtener una seguridad razonable de que las cuentas anuales en su conjunto están libres de incorrección material, debida a fraude o error, y emitir un informe de auditoría que contiene nuestra opinión.

Seguridad razonable es un alto grado de seguridad, pero no garantiza que una auditoría realizada de conformidad con la normativa reguladora de la actividad de auditoría de cuentas vigente en España siempre detecte una incorrección material cuando existe. Las incorrecciones pueden deberse a fraude o error y se consideran materiales si, individualmente o de forma agregada, puede preverse razonablemente que influyan en las decisiones económicas que los usuarios toman basándose en las cuentas anuales.

Como parte de una auditoría de conformidad con la normativa reguladora de la actividad de auditoría de cuentas en España, aplicamos nuestro juicio profesional y mantenemos una actitud de escepticismo profesional durante toda la auditoría.


También:

- Identificamos y valoramos los riesgos de incorrección material en las cuentas anuales, debida a fraude o error, diseñamos y aplicamos procedimientos de auditoría para responder a dichos riesgos y obtenemos evidencia de auditoría suficiente y adecuada para proporcionar una base para nuestra opinión. El riesgo de no detectar una incorrección material debida a fraude es más elevado que en el caso de una incorrección material debida a error, ya que el fraude puede implicar colusión, falsificación, omisiones deliberadas, manifestaciones intencionadamente erróneas, o la elusión del control interno.
- Obtenemos conocimiento del control interno relevante para la auditoría con el fin de diseñar procedimientos de auditoría que sean adecuados en función de las circunstancias, y no con la finalidad de expresar una opinión sobre la eficacia del control interno de la entidad.
- Evaluamos si las políticas contables aplicadas son adecuadas y la razonabilidad de las estimaciones contables y la correspondiente información revelada por los administradores.
- Concluimos sobre si es adecuada la utilización, por los administradores, del principio contable de empresa en funcionamiento y, basándonos en la evidencia de auditoría obtenida, concluimos sobre si existe o no una incertidumbre material relacionada con hechos o con condiciones que pueden generar dudas significativas sobre la capacidad de la Sociedad para continuar como empresa en funcionamiento. Si concluimos que existe una incertidumbre material, se requiere que llamemos la atención en nuestro informe de auditoría sobre la correspondiente información revelada en las cuentas anuales o, si dichas revelaciones no son adecuadas, que expresemos una opinión modificada. Nuestras conclusiones se basan en la evidencia de auditoría obtenida hasta la fecha de nuestro informe de auditoría. Sin embargo, los hechos o condiciones futuros pueden ser la causa de que la Sociedad deje de ser una empresa en funcionamiento.
- Evaluamos la presentación global, la estructura y el contenido de las cuentas anuales, incluida la información revelada, y si las cuentas anuales representan las transacciones y hechos subyacentes de un modo que logran expresar la imagen fiel.

Nos comunicamos con los administradores de la entidad en relación con, entre otras cuestiones, el alcance y el momento de realización de la auditoría planificados y los hallazgos significativos de la auditoría, así como cualquier deficiencia significativa del control interno que identificamos en el transcurso de la auditoría.

Entre las cuestiones que han sido objeto de comunicación a los administradores de la entidad, determinamos las que han sido de mayor significatividad en la auditoría de las cuentas anuales del período actual y que son, en consecuencia, los riesgos considerados más significativos.

Describimos esas cuestiones en nuestro informe de auditoría salvo que las disposiciones legales o reglamentarias prohíban revelar públicamente la cuestión.



RSM SPAIN AUDITORES, S.L.P. (ROAC S2158)  
Enric Andreu Ferrer (ROAC 20.919)  
Socio

Barcelona, 08 de abril de 2025

Col·legi de Censors Jurats  
de Comptes de Catalunya  
= EL CØL·L3Ø1

RSM SPAIN  
AUDITORES, SLP

2026 Núm. 20/26/08657

IMPORT COL·LEGIAL: 96.00 EUR

.....  
Informe d'auditoria de comptes subjecte  
a la normativa d'auditoria de comptes  
espanyola o internacional  
.....

# **GADES INVERSIONES PATRIMONIALES, S.I.C.A.V., S.A.**

Cuentas Anuales e  
Informe de Gestión  
al 31 de diciembre de 2025



CLASE 8.<sup>a</sup>



OP5052628

## GADES INVERSIONES PATRIMONIALES, S.I.C.A.V., S.A.

### Balance al 31 de diciembre de 2025

(Expresado en euros)

ACTIVO	2025	2024
<b>Activo no corriente</b>		
Inmovilizado intangible	-	-
Inmovilizado material	-	-
Bienes inmuebles de uso propio	-	-
Mobiliario y enseres	-	-
Activos por impuesto diferido	-	-
<b>Activo corriente</b>	<b>45.058.337,78</b>	<b>35.611.518,71</b>
Deudores	180.157,85	6.020,83
Cartera de inversiones financieras	42.839.574,39	34.573.782,82
Cartera interior	2.470.411,91	2.780.260,63
Valores representativos de deuda	2.470.411,91	2.780.260,63
Instrumentos de patrimonio	-	-
Instituciones de Inversión Colectiva	-	-
Depósitos en Entidades de Crédito	-	-
Derivados	-	-
Otros	-	-
Cartera exterior	38.684.341,28	30.555.201,10
Valores representativos de deuda	38.564.315,99	30.439.359,95
Instrumentos de patrimonio	-	-
Instituciones de Inversión Colectiva	120.025,29	115.841,15
Depósitos en Entidades de Crédito	-	-
Derivados	-	-
Otros	-	-
Intereses de la cartera de inversión	1.684.821,20	1.238.321,09
Inversiones morosas, dudosas o en litigio	-	-
Periodificaciones	-	-
Tesorería	2.038.605,54	1.031.715,06
<b>TOTAL ACTIVO</b>	<b>45.058.337,78</b>	<b>35.611.518,71</b>

Las Notas 1 a 15, descritas en la memoria adjunta, forman parte integrante del balance al 31 de diciembre de 2025.



CLASE 8.<sup>a</sup>  
MATERIAL



OP5052629

## GADES INVERSIONES PATRIMONIALES, S.I.C.A.V., S.A.

### Balance al 31 de diciembre de 2025

(Expresado en euros)

<b>PATRIMONIO Y PASIVO</b>	<b>2025</b>	<b>2024</b>
<b>Patrimonio atribuido a partícipes o accionistas</b>	<b>44.985.417,26</b>	<b>35.542.405,15</b>
Fondos reembolsables atribuidos a partícipes o accionistas	44.985.417,26	35.542.405,15
Capital	35.330.135,00	28.810.699,00
Partícipes		
Prima de emisión	4.718.561,95	3.086.647,14
Reservas	3.637.515,54	2.358.729,32
(Acciones propias)	-	-9.476,21
Resultados de ejercicios anteriores	-	-
Otras aportaciones de socios	-	-
Resultado del ejercicio	1.299.204,77	1.295.805,90
(Dividendo a cuenta)	-	-
Ajustes por cambios de valor en inmovilizado material de uso propio	-	-
Otro patrimonio atribuido	-	-
<b>Pasivo no corriente</b>	-	-
Provisiones a largo plazo	-	-
Deudas a largo plazo	-	-
Pasivos por impuesto diferido	-	-
<b>Pasivo corriente</b>	<b>72.920,52</b>	<b>69.113,56</b>
Provisiones a corto plazo	-	-
Deudas a corto plazo	-	-
Acreedores	72.920,52	69.113,56
Pasivos financieros	-	-
Derivados	-	-
Periodificaciones	-	-
<b>TOTAL PATRIMONIO Y PASIVO</b>	<b>45.058.337,78</b>	<b>35.611.518,71</b>
<b>CUENTAS DE ORDEN</b>	<b>2025</b>	<b>2024</b>
<b>Cuentas de compromiso</b>	-	-
Compromisos por operaciones largas de derivados	-	-
Compromisos por operaciones cortas de derivados	-	-
<b>Otras cuentas de orden</b>	<b>14.669.865,00</b>	<b>21.189.301,00</b>
Valores cedidos en préstamo por la IIC	-	-
Valores aportados como garantía por la IIC	-	-
Valores recibidos en garantía por la IIC	-	-
Capital nominal no suscrito ni en circulación	14.669.865,00	21.189.301,00
Pérdidas fiscales a compensar	-	-
Otros	-	-
<b>TOTAL CUENTAS DE ORDEN</b>	<b>14.669.865,00</b>	<b>21.189.301,00</b>

Las Notas 1 a 15, descritas en la memoria adjunta, forman parte integrante del balance al 31 de diciembre de 2025.



CLASE 8.<sup>a</sup>



OP5052630

**GADES INVERSIONES PATRIMONIALES, S.I.C.A.V., S.A.**

**Cuenta de pérdidas y ganancias correspondiente al ejercicio anual terminado el 31 de diciembre de 2025**  
(Expresada en euros)

	<u>2025</u>	<u>2024</u>
Comisiones de descuento por suscripciones y/o reembolsos	-	-
Comisiones retrocedidas a la Institución de Inversión Colectiva	-	-
Gastos de personal	-	-
Otros gastos de explotación	-544.610,45	-407.788,40
Comisión de gestión	-496.188,32	-359.752,19
Comisión de depositario	-30.988,65	-22.468,21
Ingreso/gasto por compensación compartimento	-	-
Otros	-17.433,48	-25.568,00
Amortización del inmovilizado material	-	-
Excesos de provisiones	-	-
Deterioro y resultados por enajenaciones de inmovilizado	-	-
<b>Resultado de explotación</b>	<b>-544.610,45</b>	<b>-407.788,40</b>
Ingresos financieros	1.848.234,92	1.439.070,56
Gastos financieros	-88.623,28	-30.163,42
Variación del valor razonable en instrumentos financieros	-2.206,82	317.126,08
Por operaciones de la cartera interior	-17.028,58	58.689,59
Por operaciones de la cartera exterior	14.821,76	258.436,49
Por operaciones con derivados	-	-
Otros	-	-
Diferencias de cambio	-0,01	0,01
Deterioro y resultado por enajenaciones de instrumentos financieros	99.533,69	-9.349,98
Deterioros	-	-
Resultados por operaciones de la cartera interior	1.268,92	51.096,20
Resultados por operaciones de la cartera exterior	109.812,83	-32.569,94
Resultados por operaciones con derivados	-11.548,06	-27.876,24
Otros	-	-
<b>Resultado financiero</b>	<b>1.856.938,50</b>	<b>1.716.683,25</b>
<b>Resultado antes de impuestos</b>	<b>1.312.328,05</b>	<b>1.308.894,85</b>
Impuesto sobre beneficios	-13.123,28	-13.088,95
<b>RESULTADO DEL EJERCICIO</b>	<b>1.299.204,77</b>	<b>1.295.805,90</b>

Las Notas 1 a 15, descritas en la memoria adjunta, forman parte integrante de la cuenta de pérdidas y ganancias correspondiente al ejercicio anual terminado el 31 de diciembre de 2025.

GADES INVERSIONES PATRIMONIALES, S.I.C.A.V., S.A.

Estado de cambios en el patrimonio neto correspondiente al ejercicio anual terminado el 31 de diciembre de 2025  
(Expresado en euros)

Al 31 de diciembre de 2025


A) Estado de ingresos y gastos reconocidos

Resultado de la cuenta de pérdidas y ganancias	1.299.204,77
Total ingresos y gastos imputados directamente en el patrimonio atribuido a partícipes y accionistas	1.299.204,77
Total transferencias a la cuenta de pérdidas y ganancias	
<b>Total de ingresos y gastos reconocidos</b>	<b>1.299.204,77</b>

B) Estado total de cambios en el patrimonio neto

	Capital	Prima de emisión	Reservas	Resultados de (Acciones ejercicios anteriores)	Otras aportaciones de socios	Resultado (Dividendopatrimonio del ejercicio a cuenta)	Otro patrimonio atribuido	Total
Saldos al 31 de diciembre de 2024	28.810.699,00	3.086.647,14	2.358.729,32	-9.476,21	-	-1.295.805,90	-	-35.542.405,15
Ajustes por cambios de criterio	-	-	-	-	-	-	-	-
Ajustes por errores	-	-	-	-	-	-	-	-
<b>Saldo ajustado</b>	<b>28.810.699,00</b>	<b>3.086.647,14</b>	<b>2.358.729,32</b>	<b>-9.476,21</b>	<b>-</b>	<b>-1.295.805,90</b>	<b>-</b>	<b>-35.542.405,15</b>
Total ingresos y gastos reconocidos	-	-	-	-	-	-1.299.204,77	-	- 1.299.204,77
Aplicación del resultado del ejercicio	-	-	-1.295.805,90	-	-	1.295.805,90	-	0,00
Operaciones con accionistas	6.519.436,00	-	-	-	-	-	-	- 6.519.436,00

CLASE 8ª



0P5052631

GADES INVERSIONES PATRIMONIALES, S.I.C.A.V., S.A.

Estado de cambios en el patrimonio neto correspondiente al ejercicio anual terminado el 31 de diciembre de 2025  
(Expresado en euros)

	Capital	Prima de emisión	Reservas	Resultados de (Acciones propias)	Otras aportaciones de socios	Resultados de ejercicios anteriores	Resultado del ejercicio (Dividendos a cuenta)	Otro patrimonio atribuido	Total
Otras variaciones del patrimonio		1.631.914,81	-17.019,68	9.476,21	-	-	-	-	- 1.624.371,34
<b>Saldos al 31 de diciembre de 2025</b>	<b>35.330.135,00</b>	<b>4.718.561,95</b>	<b>3.637.515,54</b>	<b>-</b>	<b>-</b>	<b>-1.299.204,77</b>	<b>-</b>	<b>-</b>	<b>-44.985.417,26</b>

Al 31 de diciembre de 2024


A) Estado de ingresos y gastos reconocidos

Resultado de la cuenta de pérdidas y ganancias	1.295.805,90
Total ingresos y gastos imputados directamente en el patrimonio atribuido a partícipes y accionistas	1.295.805,90
Total transferencias a la cuenta de pérdidas y ganancias	
<b>Total de ingresos y gastos reconocidos</b>	<b>1.295.805,90</b>

B) Estado total de cambios en el patrimonio neto

	Capital	Prima de emisión	Reservas	Resultados de (Acciones propias)	Otras aportaciones de socios	Resultados de ejercicios anteriores	Resultado del ejercicio (Dividendos a cuenta)	Otro patrimonio atribuido	Total
Saldos al 31 de diciembre de 2023	21.531.622,00	1.586.977,57	1.115.553,05	-	-588.095,68	-	-1.842.992,67	-	-25.489.049,61
Ajustes por cambios de criterio	-	-	-	-	-	-	-	-	-
Ajustes por errores	-	-	-	-	-	-	-	-	-

CLASE 8.ª




OP5052632

GADES INVERSIONES PATRIMONIALES, S.I.C.A.V., S.A.

Estado de cambios en el patrimonio neto correspondiente al ejercicio anual terminado el 31 de diciembre de 2025  
(Expresado en euros)

	Capital	Prima de emisión	Reservas	Resultados de (Acciones ejercicios propias) anteriores	Otras aportaciones de socios	Resultado del ejercicio	(Dividendo a cuenta)	Otro patrimonio atribuido	Total	
<b>Saldo ajustado</b>	<b>21.531.622,00</b>	<b>1.586.977,57</b>	<b>1.115.553,05</b>	<b>- 588.095,68</b>		<b>- 1.842.992,67</b>			<b>- 25.489.049,61</b>	
Total ingresos y gastos reconocidos	-	-	-	-	-	- 1.295.805,90	-	-	- 1.295.805,90	
Aplicación del resultado del ejercicio	-	-	- 1.254.896,99	- 588.095,68		1.842.992,67	-	-	0,00	
Operaciones con accionistas	7.279.077,00								- 7.279.077,00	
Otras variaciones del patrimonio		1.499.669,57	-11.720,72	-9.476,21					- 1.478.472,64	
<b>Saldos al 31 de diciembre de 2024</b>	<b>28.810.699,00</b>	<b>3.086.647,14</b>	<b>2.358.729,32</b>	<b>-9.476,21</b>	<b>0,00</b>	<b>0,00</b>	<b>1.295.805,90</b>	<b>0,00</b>	<b>0,00</b>	<b>35.542.405,15</b>

CLASE 8.<sup>a</sup>



0P5052633



CLASE 8.<sup>a</sup>



OP5052634

## GADES INVERSIONES PATRIMONIALES, S.I.C.A.V., S.A.

### Memoria de las cuentas anuales correspondiente al ejercicio anual terminado el 31 de diciembre de 2025 (Expresada en euros)

---

#### 1. Actividad y gestión del riesgo

##### a) Actividad

GADES INVERSIONES PATRIMONIALES, S.I.C.A.V., S.A., en lo sucesivo la Sociedad, fue constituida en Madrid el 2 de junio del 2000. Tiene su domicilio social en Paseo de la Castellana 24, 28046 Madrid.

La Sociedad se encuentra inscrita en el Registro de Sociedades de Inversión de Capital Variable de la Comisión Nacional del Mercado de Valores (C.N.M.V.) desde el 22 de diciembre del 2000 con el número 1.432, adquiriendo, a efectos legales, la consideración de Sociedad de Inversión de Capital Variable a partir de entonces.

De conformidad con lo dispuesto en el artículo 1º de la Ley 35/2003, y sucesivas modificaciones, el objeto social de las Instituciones de Inversión Colectiva es la captación de fondos, bienes o derechos del público para gestionarlos e invertirlos en bienes, derechos, valores u otros instrumentos, financieros o no, siempre que el rendimiento del inversor se establezca en función de los resultados colectivos.

A 31 de diciembre de 2024 la gestión, administración y representación de la Sociedad se encontraba encomendada a Santander Private Banking Gestión, S.A., S.G.I.I.C. sociedad participada al 99,99% por Banco Santander S.A. Con fecha 18 de junio de 2025, Banco Santander, S.A. adquirió el 100% de la Sociedad, pasando a ser accionista único de la misma y con fecha 20 de junio de 2025, se aprueba por unanimidad la aportación no dineraria de Banco Santander, S.A. a SAM Investment Holding, S.L. del 100% de las acciones de Santander Private Banking Gestión, S.A., S.G.I.I.C.

Asimismo, con fecha 12 de diciembre de 2025, se ha hecho efectiva la fusión por absorción entre Santander Asset Management, S.A., S.G.I.I.C., sociedad absorbente y participada al 100% por SAM Investment Holding, S.L. y Santander Private Banking Gestión, S.A., S.G.I.I.C., sociedad absorbida, momento a partir del cual Santander Asset Management, S.A. S.G.I.I.C. ha pasado a ser la Sociedad Gestora de la Sociedad.

La Entidad Depositaria de la Sociedad es Caceis Bank Spain, S.A. Dicha Entidad Depositaria debe desarrollar determinadas funciones de vigilancia, supervisión, custodia y administración para la Sociedad, de acuerdo con lo establecido en la normativa en vigor.

La Sociedad está sometida a la normativa legal específica de las Sociedades de Inversión de Capital Variable, recogida principalmente por el Real Decreto 1082/2012, de 13 de julio, y sucesivas modificaciones, por el que se aprueba el Reglamento de la Ley 35/2003, de 4 de noviembre, y sucesivas modificaciones, de Instituciones de Inversión Colectiva. Los principales aspectos de esta normativa que le son aplicables son los siguientes:

- Cambio de forma automática, a partir de la entrada en vigor de la mencionada Ley, de la denominación "Sociedad de Inversión Mobiliaria de Capital Variable" (S.I.M.C.A.V.) y sus diferentes variantes, por "Sociedad de Inversión de Capital Variable" (S.I.C.A.V.).
- El capital mínimo desembolsado deberá situarse en 2.400.000 euros. El capital estatutario máximo no podrá superar en más de diez veces el capital inicial.



CLASE 8.<sup>a</sup>



OP5052635

## GADES INVERSIONES PATRIMONIALES, S.I.C.A.V., S.A.

### Memoria de las cuentas anuales correspondiente al ejercicio anual terminado el 31 de diciembre de 2025

(Expresada en euros)

- El número de accionistas de la Sociedad no podrá ser inferior a 100.

Cuando por circunstancias del mercado o por el obligado cumplimiento de la ley o de las prescripciones del texto refundido de la Ley de Sociedades de Capital, el capital o el número de accionistas de una sociedad de inversión, o de uno de sus compartimentos, descendieran de los mínimos establecidos en el Real Decreto 1082/2012, y sucesivas modificaciones, dichas instituciones gozarán del plazo de un año, durante el cual podrán continuar operando como tales.

- Las acciones representativas del capital estatutario máximo que no estén suscritas o las que posteriormente haya adquirido la Sociedad, deben mantenerse en cartera hasta que sean puestas en circulación por los órganos gestores. Las acciones en cartera deberán estar en poder del Depositario, tal y como se menciona en el artículo 80 del Real Decreto 1082/2012, y sucesivas modificaciones.
- Los valores mobiliarios y demás activos financieros de la Sociedad no pueden pignorararse ni constituirse en garantía de ninguna clase, salvo para servir de garantía de las operaciones que la Sociedad realice en los mercados secundarios oficiales de derivados, y deben estar bajo la custodia de las Entidades legalmente habilitadas para el ejercicio de esta función.
- Para gestionar la liquidez de la Sociedad, la Sociedad Gestora deberá contar con sistemas internos de control de la profundidad del mercado de los valores en que invierte considerando la negociación habitual y el volumen invertido, para procurar una liquidación ordenada de las posiciones de la Sociedad a través de los mecanismos normales de contratación. Los documentos informativos de la Sociedad deberán contener una explicación sobre la política adoptada a este respecto.
- Se establecen unos porcentajes máximos de obligaciones frente a terceros y de concentración de inversiones.
- La Sociedad se encuentra sujeta a unos límites generales a la utilización de instrumentos derivados por riesgo de mercado, así como a unos límites por riesgo de contraparte.

La Sociedad Gestora y la Entidad Depositaria, perciben una comisión anual según el siguiente detalle:

	2025	2024
<b>Comisión de gestión</b>		
Sobre patrimonio	1,20%	1,20%
Sobre resultados	-	-
<b>Comisión de depositaría</b>		
Sobre patrimonio custodiado	0,07%	0,07%

#### b) Gestión del riesgo

La política de inversión de la Sociedad, así como la descripción de los principales riesgos asociados, se detallan en el folleto registrado y a disposición del público en el registro correspondiente de la C.N.M.V.



CLASE 8.ª



OP5052636

## GADES INVERSIONES PATRIMONIALES, S.I.C.A.V., S.A.

### Memoria de las cuentas anuales correspondiente al ejercicio anual terminado el 31 de diciembre de 2025 (Expresada en euros)

---

Debido a la operativa en mercados financieros de la Sociedad, los principales riesgos a los que se encuentra expuesta son los siguientes:

- Riesgo de mercado: representa el riesgo de incurrir en pérdidas debido a movimientos adversos en los precios de mercado de los activos financieros en los que opera la Sociedad. Entre dichos riesgos, los más significativos son los tipos de interés, los tipos de cambio y las cotizaciones de los títulos que la Sociedad tenga en cartera.
- Riesgo de crédito: se trata del riesgo de que puedan originarse pérdidas potenciales debidas a cambios en la capacidad o intención de la contraparte de cumplir sus obligaciones financieras con la Sociedad.
- Riesgo de liquidez: se produce cuando existen dificultades en el momento de realizar en el mercado los activos en cartera.
- Riesgo operacional: aquel que puede provocar pérdidas como resultado de errores humanos, procesos internos inadecuados o defectuosos, fallos en los sistemas o como consecuencia de acontecimientos externos.
- Riesgo de sostenibilidad: se tiene en consideración cuando la Sociedad promueve características medioambientales o sociales, como se recoge en el artículo 8 o 9 del Reglamento de la Unión Europea 2019/2088. Se considera todo acontecimiento o estado medioambiental, social o de gobernanza que, de ocurrir, pudiera surtir un efecto material negativo sobre el valor de la inversión. El proceso de inversión tiene en cuenta los riesgos de sostenibilidad y está basado en análisis propios. Para ello la Sociedad Gestora utiliza una metodología propia y tiene en cuenta información ASG publicada por las propias compañías o emisores de los activos en los que invierte, así como "ratings" publicados por proveedores externos. El riesgo de sostenibilidad de las inversiones dependerá, entre otros, del tipo de emisor, el sector de actividad o su localización geográfica. De este modo, las inversiones que presenten un mayor riesgo de sostenibilidad pueden ocasionar una disminución del precio de los activos subyacentes y, por tanto, afectar negativamente al valor liquidativo de la acción de la Sociedad.

La Sociedad Gestora tiene establecidos los mecanismos necesarios para controlar la exposición a los riesgos de mercado, crédito y liquidez, así como el referido al riesgo operacional. En este sentido, el control de los coeficientes normativos mencionados en el apartado 1.a), anterior, limitan la exposición a dichos riesgos.

## 2. Bases de presentación de las cuentas anuales

### a) Imagen fiel

Las cuentas anuales, formuladas por los Administradores de la Sociedad, han sido preparadas a partir de los registros contables de la Sociedad, habiéndose aplicado las disposiciones legales vigentes en materia contable que le son aplicables, con el objeto de mostrar la imagen fiel de su patrimonio, de su situación financiera y de sus resultados.



CLASE 8.<sup>a</sup>  
ESTAMPADO



OP5052637

## GADES INVERSIONES PATRIMONIALES, S.I.C.A.V., S.A.

### Memoria de las cuentas anuales correspondiente al ejercicio anual terminado el 31 de diciembre de 2025

(Expresada en euros)

---

Las cuentas anuales adjuntas se encuentran pendientes de aprobación por la Junta de Accionistas de la Sociedad, si bien los Administradores estiman que serán aprobadas sin modificaciones significativas.

b) Principios contables

Para la elaboración de estas cuentas anuales se han seguido los principios y criterios contables y de clasificación recogidos, fundamentalmente, en la Circular 3/2008 de la C.N.M.V. y sucesivas modificaciones. Los principios más significativos se describen en la Nota 4. No existe ningún principio contable de aplicación obligatoria que, siendo significativo su efecto sobre estas cuentas anuales, se haya dejado de aplicar.

c) Comparabilidad

Las cuentas anuales al 31 de diciembre de 2025 se presentan atendiendo a la estructura y principios contables establecidos en la normativa vigente de la C.N.M.V.

Los Administradores de la Sociedad presentan, a efectos comparativos, con cada una de las partidas del balance, de la cuenta de pérdidas y ganancias y del estado de cambios en el patrimonio neto, además de las cifras del ejercicio 2025, las correspondientes al ejercicio anterior.

No se han producido modificaciones contables que afecten significativamente a la comparación entre las cuentas anuales de los ejercicios 2025 y 2024.

d) Consolidación

Al 31 de diciembre de 2025, la Sociedad, no está obligada, de acuerdo con el contenido del artículo 42 del Código de Comercio, a formular cuentas anuales consolidadas o bien por no ser sociedad dominante de un grupo de sociedades o no formar parte de un Grupo de Sociedades, según lo previsto en dicho artículo.

e) Estimaciones contables y corrección de errores

En determinadas ocasiones los Administradores de la Sociedad han realizado estimaciones para obtener la valoración de algunos activos, pasivos, ingresos, gastos y compromisos que figuran registrados en las cuentas anuales. Dichas estimaciones se refieren, principalmente, al valor razonable y a las posibles pérdidas por deterioro de determinados activos financieros, si los hubiera. Aun cuando éstas se consideren las mejores estimaciones posibles, en base a la información existente en el momento del cálculo, acontecimientos futuros podrían obligar a modificarlas prospectivamente, de acuerdo con la normativa vigente.

En cualquier caso, el valor teórico por acción de la Sociedad se verá afectado por las fluctuaciones de los precios del mercado y otros riesgos asociados a las inversiones financieras.

No existen cambios en las estimaciones contables ni errores que se hubieran producido en ejercicios anteriores y hayan sido detectados durante los ejercicios 2025 y 2024.



CLASE 8.<sup>a</sup>



OP5052638

## GADES INVERSIONES PATRIMONIALES, S.I.C.A.V., S.A.

### Memoria de las cuentas anuales correspondiente al ejercicio anual terminado el 31 de diciembre de 2025 (Expresada en euros)

Las cifras contenidas en los documentos que componen estas cuentas anuales, el balance, la cuenta de pérdidas y ganancias, el estado de cambios en el patrimonio neto y esta memoria, están expresadas en euros, excepto cuando se indique expresamente.

#### 3. Propuesta y aprobación de distribución de resultados

El detalle de la propuesta de distribución del resultado del ejercicio 2025, por el Consejo de Administración a la Junta de Accionistas, así como la aprobación de la distribución del resultado del ejercicio 2024, es la siguiente:

	2025	2024
<b>Base de reparto</b>		
Resultado del ejercicio	<u>1.299.204,77</u>	<u>1.295.805,90</u>
	<b><u>1.299.204,77</u></b>	<b><u>1.295.805,90</u></b>
<b>Propuesta de distribución</b>		
Reserva legal	129.920,48	129.580,59
Reserva voluntaria	1.169.284,29	1.166.225,31
Resultados negativos de ejercicios anteriores		
Compensación de resultados negativos de ejercicios anteriores	<u>-</u>	<u>-</u>
	<b><u>1.299.204,77</u></b>	<b><u>1.295.805,90</u></b>

Según se establece en el artículo 273 de la Ley de Sociedades de Capital, en el caso de que existan pérdidas de ejercicios anteriores que hagan que el valor del patrimonio neto de la Sociedad sea inferior a la cifra del capital social, el beneficio del ejercicio se destinará a la compensación de estas pérdidas.

#### 4. Resumen de los principios contables y normas de valoración más significativos

Los principios contables más significativos aplicados en la formulación de estas cuentas anuales han sido los siguientes:

a) Principio de empresa en funcionamiento

En la elaboración de las cuentas anuales se ha considerado que la gestión de la Sociedad continuará en el futuro previsible. Por tanto, la aplicación de las normas contables no está encaminada a determinar el valor del patrimonio a efectos de su transmisión global o parcial ni el importe resultante en caso de su liquidación.

b) Principio del devengo

Los ingresos y gastos se registran contablemente en función del periodo en que se devengan, con independencia de cuando se produce su cobro o pago efectivo.



CLASE 8.<sup>a</sup>



OP5052639

## GADES INVERSIONES PATRIMONIALES, S.I.C.A.V., S.A.

### Memoria de las cuentas anuales correspondiente al ejercicio anual terminado el 31 de diciembre de 2025 (Expresada en euros)

---

#### c) Deudores

La valoración inicial se realiza por su valor razonable que, salvo evidencia en contrario, es el precio de la transacción, que equivale al valor razonable de la contraprestación entregada más los costes de transacción que les sean directamente atribuibles.

La valoración posterior se hace a su coste amortizado. Los intereses devengados se contabilizan en la cuenta de pérdidas y ganancias aplicando el método del tipo de interés efectivo. No obstante, aquellas partidas cuyo importe se espere recibir en un plazo de tiempo inferior a un año se valoran por su valor nominal.

Las pérdidas por deterioro del valor de las partidas a cobrar se calculan teniendo en cuenta los flujos de efectivo futuros estimados, descontados al tipo de interés efectivo calculado en el momento del reconocimiento. Las correcciones valorativas por deterioro así como su reversión se reconocen como un gasto o un ingreso en la cuenta de pérdidas y ganancias.

#### d) Cartera de inversiones financieras

Los activos de la cartera de inversiones financieras han sido considerados como activos financieros a valor razonable con cambios en la cuenta de pérdidas y ganancias. Los principales productos financieros recogidos en la cartera, así como la determinación de su valor razonable se describen a continuación:

- Valores representativos de deuda: valores que suponen una deuda para su emisor y que devengan una remuneración consistente en un interés establecido contractualmente.

El valor razonable de los valores representativos de deuda cotizados se determina por los precios de cotización en un mercado, siempre y cuando éste sea activo y los precios se obtengan de forma consistente. Cuando no estén disponibles precios de cotización el valor razonable se corresponde con el precio de la transacción más reciente siempre que no haya habido un cambio significativo en las circunstancias económicas desde el momento de la transacción.

Los intereses devengados no cobrados de valores representativos de deuda se periodifican de acuerdo con el tipo de interés efectivo y forman parte del resultado del ejercicio.

- Instrumentos de patrimonio: instrumentos financieros emitidos por otras entidades, tales como acciones y cuotas participativas, que tienen la naturaleza de instrumentos de capital para el emisor.

El valor razonable de los instrumentos de patrimonio cotizados lo establece el cambio oficial de cierre del día de la fecha del balance, si existe, o inmediato hábil anterior o el cambio medio ponderado si no existiera precio oficial de cierre.

- Depósitos en entidades de crédito: depósitos que la Sociedad mantiene en entidades de crédito, a excepción de los saldos que se recogen en el epígrafe de "Tesorería".

Se considera valor razonable el precio que iguala el rendimiento interno de la inversión a los tipos de mercado vigentes en cada momento.



CLASE 8.<sup>a</sup>



OP5052640

## GADES INVERSIONES PATRIMONIALES, S.I.C.A.V., S.A.

### Memoria de las cuentas anuales correspondiente al ejercicio anual terminado el 31 de diciembre de 2025 (Expresada en euros)

---

- Acciones o participaciones de otras Instituciones de Inversión Colectiva: su valor razonable se establece en función del valor liquidativo o valor de cotización del día de referencia. En el caso de que para el día de referencia no se calculara un valor liquidativo, se utiliza el último valor liquidativo disponible. Para las inversiones en Instituciones de Inversión Colectiva de Inversión Libre, Instituciones de Inversión Colectiva de Instituciones de Inversión Colectiva de Inversión Libre e Instituciones de Inversión Colectiva extranjeras similares, se utilizan, en su caso, valores liquidativos estimados.
- Derivados: incluye, entre otros, las diferencias de valor en los contratos de futuros y forwards, las primas pagadas/cobradas por warrants y opciones compradas/emitidas, cobros o pagos asociados a los contratos de permuta financiera, así como las inversiones en productos estructurados.

El valor del cambio oficial de cierre el día de referencia determina su valor razonable. Para los no negociados en mercados organizados, la Sociedad Gestora establece un modelo de valoración en función de las condiciones específicas establecidas en la Circular 6/2010 de la C.N.M.V., y sucesivas modificaciones.

Los activos en los que concurra un deterioro notorio e irrecuperable de su inversión se darán de baja con cargo a la cuenta de pérdidas y ganancias.

Los activos y pasivos financieros se dan de baja en el balance cuando se traspasan, sustancialmente, todos los riesgos y beneficios inherentes a la propiedad de los mismos.

#### e) Adquisición y cesión temporal de activos

Las adquisiciones temporales de activos o adquisiciones con pacto de retrocesión se contabilizan por el importe efectivo desembolsado, cualesquiera que sean los instrumentos subyacentes, en la cuenta de activo correspondiente.

La diferencia entre este importe y el precio de retrocesión se imputa como ingreso en la cuenta de pérdidas y ganancias utilizando el método del tipo de interés efectivo.

Las diferencias de valor razonable se imputan en la cuenta de pérdidas y ganancias en el epígrafe de "Variación del valor razonable en instrumentos financieros".

La cesión en firme del activo adquirido temporalmente se registra como pasivo financiero a valor razonable con cambios en pérdidas y ganancias.

#### f) Instrumentos de patrimonio

Los instrumentos de patrimonio cotizados se registran en el momento de su contratación por el valor razonable de la contraprestación entregada, incluyendo los costes de transacción explícitos directamente atribuibles a la operación.

Las diferencias que surjan como consecuencia de los cambios en el valor razonable de estos activos se reflejan en la cuenta de pérdidas y ganancias de la siguiente forma: las diferencias negativas o diferencias positivas se registran bajo el epígrafe de "Deterioro y resultado por enajenaciones de



CLASE 8.<sup>a</sup>



OP5052641

## GADES INVERSIONES PATRIMONIALES, S.I.C.A.V., S.A.

### Memoria de las cuentas anuales correspondiente al ejercicio anual terminado el 31 de diciembre de 2025 (Expresada en euros)

---

instrumentos financieros" o de "Variación del valor razonable en instrumentos financieros por operaciones de la cartera interior o exterior", según los cambios se hayan liquidado o no, utilizando como contrapartida la cuenta de "Instrumentos de patrimonio", de la cartera interior o exterior del activo del balance.

g) Valores representativos de deuda

Los valores representativos de deuda se registran en el momento de su liquidación por el valor razonable de la contraprestación entregada, incluyendo los costes de transacción explícitos directamente atribuibles a la operación.

Las diferencias que surjan como consecuencia de los cambios en el valor razonable de estos activos se reflejan en la cuenta de pérdidas y ganancias de la siguiente forma: las diferencias negativas o diferencias positivas se registran bajo el epígrafe de "Deterioro y resultado por enajenaciones de instrumentos financieros" o de "Variación del valor razonable en instrumentos financieros por operaciones de la cartera interior o exterior", según los activos se hayan liquidado o no, utilizando como contrapartida la cuenta de "Valores representativos de deuda", de la cartera interior o exterior del activo del balance.

h) Operaciones de derivados, excepto permutas financieras

Las operaciones de derivados se registran en el momento de su contratación y hasta el momento de cierre de la posición o el vencimiento del contrato, en el epígrafe correspondiente de cuentas de orden, por el importe nominal comprometido.

Los fondos depositados en concepto de garantía tienen la consideración contable de depósito cedido, registrándose en el capítulo correspondiente del epígrafe de "Deudores" del activo en el balance.

El valor razonable de los valores aportados en garantía se registra en cuentas de orden en el epígrafe de "Valores aportados como garantía por la Institución de Inversión Colectiva".

Las primas resultantes de las opciones compradas o emitidas se reflejan en el epígrafe de "Derivados" del activo o pasivo del balance, en la fecha de ejecución de la operación.

Las diferencias que surjan como consecuencia de los cambios en el valor razonable de estos activos se reflejan en la cuenta de pérdidas y ganancias de la siguiente forma: las diferencias negativas o diferencias positivas se registran bajo el epígrafe de "Resultados por operaciones con derivados" o de "Variación del valor razonable en instrumentos financieros por operaciones con derivados", según éstos se hayan liquidado o no, utilizando como contrapartida el epígrafe de "Derivados", de la cartera interior o exterior del activo o del pasivo corriente del balance.

Al 31 de diciembre de 2025 y 2024, no existen en la cartera operaciones de derivados.

i) Moneda extranjera

En el caso de partidas monetarias que sean tesorería, débitos y créditos, las diferencias de cambio, tanto positivas como negativas, se reconocen en la cuenta de pérdidas y ganancias bajo el epígrafe de "Diferencias de cambio".



CLASE 8.<sup>a</sup>  
PATRIMONIALES



OP5052642

## GADES INVERSIONES PATRIMONIALES, S.I.C.A.V., S.A.

### Memoria de las cuentas anuales correspondiente al ejercicio anual terminado el 31 de diciembre de 2025

(Expresada en euros)

Para el resto de las partidas monetarias y no monetarias que forman parte de la cartera de instrumentos financieros, las diferencias de cambio se tratan conjuntamente con las pérdidas y ganancias derivadas de la valoración.

#### j) Acciones propias y Prima de emisión

La adquisición por parte de la Sociedad de sus propias acciones se registra en el patrimonio neto de ésta, con signo negativo, por el valor razonable de la contraprestación entregada.

Las diferencias positivas o negativas que se producen entre la contraprestación recibida en la colocación o enajenación y el valor nominal o el valor razonable de dichas acciones, según se trate de acciones puestas en circulación por primera vez o previamente adquiridas por la Sociedad, se registrarán en el epígrafe de "Prima de emisión" del patrimonio atribuido a accionistas.

Los gastos y costes de transacción inherentes a estas operaciones se registran directamente contra el patrimonio neto como menores reservas, netos del efecto impositivo, a menos que se haya desistido de la transacción o se haya abandonado, en cuyo caso se imputará a la cuenta de pérdidas y ganancias.

En el apartado octavo del artículo 32 de la Ley 35/2003 y sucesivas modificaciones, se establece que la adquisición por la Sociedad de sus acciones propias, entre el capital inicial y el capital estatutario máximo, no estará sujeta a las limitaciones establecidas sobre adquisición derivativa de acciones propias en la Ley de Sociedades de Capital. Por debajo de dicho capital mínimo la Sociedad podrá adquirir acciones con los límites y condiciones establecidos en la citada Ley de Sociedades de Capital.

#### k) Valor teórico de las acciones

La determinación del patrimonio de la Sociedad a los efectos del cálculo del valor teórico de las correspondientes acciones que lo componen, se realiza de acuerdo con los criterios establecidos en la Circular 6/2008 de la C.N.M.V., y sucesivas modificaciones.

#### l) Impuesto sobre beneficios

La cuenta de pérdidas y ganancias recoge el gasto por el Impuesto sobre beneficios, en cuyo cálculo se contempla el efecto del diferimiento de las diferencias producidas entre la base imponible del impuesto y el resultado contable antes de aplicar el impuesto que revierte en periodos subsiguientes.

Los pasivos por impuestos diferidos se reconocen siempre, en cambio los activos por impuestos diferidos sólo se reconocen en la medida en que resulte probable que la Institución disponga de ganancias fiscales futuras que permitan la aplicación de estos activos.

Los derechos a compensar en ejercicios posteriores por las pérdidas fiscales no dan lugar al reconocimiento de un activo por impuesto diferido en ningún caso y sólo se reconocen mediante la compensación del gasto por impuesto con la frecuencia del cálculo del valor liquidativo. Las pérdidas fiscales que puedan compensarse se registran en el epígrafe de "Cuentas de orden - Pérdidas fiscales a compensar".



CLASE 8.<sup>a</sup>



OP5052643

## GADES INVERSIONES PATRIMONIALES, S.I.C.A.V., S.A.

### Memoria de las cuentas anuales correspondiente al ejercicio anual terminado el 31 de diciembre de 2025

(Expresada en euros)

#### 5. Deudores

El desglose de este epígrafe, al 31 de diciembre de 2025 y 2024, es el siguiente:

	2025	2024
Depósitos de garantía	-	-
Administraciones Públicas deudoras	4.911,14	5.559,39
Otros	175.246,71	461,44
	<u>180.157,85</u>	<u>6.020,83</u>

El capítulo de "Administraciones Públicas deudoras" al 31 de diciembre de 2025 y 2024 recoge el importe de la Hacienda Pública por devolución de impuestos y retenciones a cuenta.

#### 6. Acreedores

El desglose de este epígrafe, al 31 de diciembre de 2025 y 2024, es el siguiente:

	2025	2024
Administraciones Públicas acreedoras	-	-
Otros	72.920,52	69.113,56
	<u>72.920,52</u>	<u>69.113,56</u>

El capítulo de "Acreedores - Otros" recoge, principalmente, recoge, a 31 de diciembre de 2025 y 2024, el importe correspondiente a las comisiones de gestión depositaria y de la gestora pendientes de pago al cierre del ejercicio en cuestión. Las comisiones de gestión depositaria y la gestora se liquidan de manera mensual y trimestral respectivamente.

#### 7. Cartera de inversiones financieras

El detalle de la cartera de valores de la Sociedad, por tipo de activo, al 31 de diciembre de 2025 y 2024 se muestra a continuación:

	2025	2024
<b>Cartera interior</b>	<u>2.470.411,91</u>	<u>2.780.260,63</u>
Valores representativos de deuda	2.470.411,91	2.780.260,63
Instrumentos de patrimonio	-	-
Instituciones de Inversión Colectiva	-	-
Depósitos en Entidades de Crédito	-	-
Derivados	-	-
Otros	-	-



CLASE 8.ª  
CONTABILIDAD



OP5052644

## GADES INVERSIONES PATRIMONIALES, S.I.C.A.V., S.A.

### Memoria de las cuentas anuales correspondiente al ejercicio anual terminado el 31 de diciembre de 2025 (Expresada en euros)

	2025	2024
<b>Cartera exterior</b>	<b>38.684.341,28</b>	<b>30.555.201,10</b>
Valores representativos de deuda	38.564.315,99	30.439.359,95
Instrumentos de patrimonio	-	-
Instituciones de Inversión Colectiva	120.025,29	115.841,15
Depósitos en Entidades de Crédito	-	-
Derivados	-	-
Otros	-	-
<b>Intereses de la cartera de inversión</b>	<b>1.684.821,20</b>	<b>1.238.321,09</b>
	<b>42.839.574,39</b>	<b>34.573.782,82</b>

El detalle de la cartera de inversiones financieras de la Sociedad, por tipo de activo, al 31 de diciembre de 2025 y 2024 se muestra en el balance adjunto.

En los Anexos I y II adjuntos, se detalla la cartera de inversiones financieras de la Sociedad al 31 de diciembre de 2025 y 2024, respectivamente.

Los Anexos adjuntos son parte integrante de esta memoria.

Al 31 de diciembre de 2025 y 2024 todos los títulos recogidos dentro de la cartera de inversiones financieras se encuentran depositados en *CACEIS Bank Spain, S.A.*

#### 8. Tesorería

El detalle de este epígrafe al cierre de los ejercicios 2025 y 2024, se muestra a continuación:

	2025	2024
<b>Cuentas en el Depositario</b>	<b>2.038.605,51</b>	<b>1.031.715,03</b>
Cuentas en euros	2.038.605,34	1.031.714,85
Cuentas en divisa	0,17	0,18
<b>Cuentas en entidades distintas al Depositario</b>	<b>0,03</b>	<b>0,03</b>
Cuentas en euros		
Cuentas en divisa	0,03	0,03
	<b>2.038.605,54</b>	<b>1.031.715,06</b>

Durante los ejercicios 2025 y 2024 el tipo de interés de remuneración de las cuentas en el Depositario ha sido un tipo de interés de mercado.



CLASE 8.<sup>a</sup>  
Estadística



OP5052645

## GADES INVERSIONES PATRIMONIALES, S.I.C.A.V., S.A.

### Memoria de las cuentas anuales correspondiente al ejercicio anual terminado el 31 de diciembre de 2025 (Expresada en euros)

El detalle del capítulo Otras cuentas de tesorería de la Sociedad, recoge el saldo mantenido en otras entidades distintas al Depositario al cierre del ejercicio correspondiente.

#### 9. Patrimonio atribuido a accionistas

El movimiento del Patrimonio atribuido a accionistas durante los ejercicios 2025 y 2024 se detalla en el Estado de cambios en el patrimonio neto.

##### a) Capital Social

El movimiento del capital social durante los ejercicios 2025 y 2024, se muestra a continuación:

	2024	Operaciones con acciones	Otros	2025
Capital inicial	5.000.000,00	-	-	5.000.000,00
Capital estatutario emitido	23.810.699,00	6.519.436,00	-	30.330.135,00
	<b>28.810.699,00</b>	<b>6.519.436,00</b>	<b>-</b>	<b>35.330.135,00</b>

	2023	Operaciones con acciones	Otros	2024
Capital inicial	2.404.050,00	2.595.950,00	-	5.000.000,00
Capital estatutario emitido	19.127.572,00	4.683.127,00	-	23.810.699,00
	<b>21.531.622,00</b>	<b>7.279.077,00</b>	<b>-</b>	<b>28.810.699,00</b>

El capital social inicial está representado por 5.000.000 acciones de 1,00 euro nominal cada una, totalmente suscritas y desembolsadas.

Desde el 18 de diciembre de 2006, las acciones de la Sociedad están admitidas a negociación en BME.

El día 18 de abril de 2024, se aprobó por acta de la Junta General ordinaria de Accionistas la ampliación de capital inicial y capital estatutario máximo de la sociedad. Se amplió el capital inicial por 2.595.950 acciones con 1,00 de valor nominal, totalmente suscritas y desembolsadas. El nuevo capital estatutario máximo se establece en 50.000.000 euros representado por 50.000.000 acciones de 1,00 euro nominal cada una.

Durante el ejercicio 2025 se ha llevado a cabo una emisión de capital estatutario, por importe de 6.519.436 euros, habiendo puesto en circulación 6.519.436 acciones de 1 euro de valor nominal, totalmente suscritas y desembolsadas. En 2024, se pusieron en circulación 4.683.127 acciones de 1 euro de valor nominal, totalmente suscritas y desembolsadas.



CLASE 8.<sup>a</sup>  
ESTADÍSTICA



OP5052646

## GADES INVERSIONES PATRIMONIALES, S.I.C.A.V., S.A.

### Memoria de las cuentas anuales correspondiente al ejercicio anual terminado el 31 de diciembre de 2025 (Expresada en euros)

#### b) Reservas

El movimiento de las reservas durante los ejercicios 2025 y 2024, se muestra a continuación:

	2024	Distribución resultados de 2024	Otros	2025
Reserva legal	463.715,13	129.580,59	-	593.295,72
Reserva voluntaria	1.895.014,19	1.166.225,31	-17.019,68	3.044.219,82
Resultados de ejercicios anteriores	-	-	-	0,00
	<b>2.358.729,32</b>	<b>1.295.805,90</b>	<b>-17.019,68</b>	<b>3.637.515,54</b>

	2023	Distribución resultados de 2023	Otros	2024
Reserva legal	279.415,86	184.299,27	-	463.715,13
Reserva voluntaria	836.137,19	1.070.597,00	-11.720,00	1.895.014,19
Resultados de ejercicios anteriores	-588.095,68	588.095,68	-	0,00
	<b>527.457,37</b>	<b>1.842.991,95</b>	<b>- 11.720,00</b>	<b>2.358.729,32</b>

La reserva legal se dota de conformidad con el artículo 274 de la Ley de Sociedades de Capital, que establece que, en todo caso, una cifra igual al 10 por 100 del beneficio del ejercicio se destinará a ésta hasta que alcance, al menos, el 20 por 100 del capital social. No puede ser distribuida y si es usada para compensar pérdidas, en el caso de que no existan otras reservas disponibles suficientes para tal fin, debe ser repuesta con beneficios futuros.

#### c) Acciones propias

El movimiento del epígrafe de "Acciones Propias" durante los ejercicios 2025 y 2024, ha sido el siguiente:

	2025	2024
Saldo al 1 de enero	-9.476,21	-
Entradas	-3.129.400,49	1.109.017,57
Salidas	3.138.876,70	1.099.541,36
<b>Saldo al 31 de diciembre</b>	<b>0,00</b>	<b>-9.476,21</b>

Al 31 de diciembre de 2025 y 2024 la Sociedad mantenía 0 y 9.476 acciones propias en cartera, respectivamente.



CLASE 8.<sup>a</sup>



OP5052647

## GADES INVERSIONES PATRIMONIALES, S.I.C.A.V., S.A.

### Memoria de las cuentas anuales correspondiente al ejercicio anual terminado el 31 de diciembre de 2025 (Expresada en euros)

#### d) Valor teórico

El valor teórico de las acciones al 31 de diciembre de 2025 y 2024 se ha obtenido de la siguiente forma:

	2025	2024
Patrimonio atribuido a accionistas	<u>44.985.417,26</u>	<u>35.542.405,15</u>
Número de acciones en circulación	<u>35.330.135,00</u>	<u>28.803.014,00</u>
Valor teórico por acción	<u>1,27</u>	<u>1,23</u>
Número de accionistas	<u>235</u>	<u>209</u>

Al 31 de diciembre de 2025 el número de accionistas de la Sociedad es superior a 100, mínimo establecido por el Real Decreto 1082/2012.

#### e) Accionistas

Al cierre de los ejercicios 2025 y 2024, no existe ningún accionista mayoritario.

#### 10. **Cuentas de compromiso**

En los Anexos II y IV adjuntos, partes integrantes de esta memoria, se detalla la cartera de inversiones en derivados de la Sociedad al 31 de diciembre de 2025 y 2024, respectivamente.

#### 11. **Otras cuentas de orden**

El desglose de este epígrafe, al 31 de diciembre de 2025 y 2024, se muestra en el balance adjunto:

	2025	2024
Capital nominal no suscrito ni en circulación	14.669.865,00	21.189.301,00
Pérdidas fiscales a compensar	-	-
	<u>14.669.865,00</u>	<u>21.189.301,00</u>

#### 12. **Administraciones Públicas y situación fiscal**

Durante el ejercicio 2025, el régimen fiscal de la Sociedad ha estado regulado por la Ley 27/2014, de 27 de noviembre, del Impuesto sobre Sociedades, encontrándose sujeta en dicho impuesto a un tipo de gravamen del 1% o del 25%, en función de lo establecido en el artículo 29.4. de dicha Ley. Adicionalmente, el artículo 26 de la Ley 27/2014 establece para el ejercicio 2025 una limitación del importe de las bases imponibles negativas de ejercicios anteriores a compensar, en función de la situación de la Sociedad respecto a las mismas.



CLASE 8.<sup>a</sup>  
S. I. C. A. V.



OP5052648

## GADES INVERSIONES PATRIMONIALES, S.I.C.A.V., S.A.

### Memoria de las cuentas anuales correspondiente al ejercicio anual terminado el 31 de diciembre de 2025 (Expresada en euros)

---

Durante el ejercicio 2025 el tipo impositivo de la Sociedad ha sido del 1%.

El capítulo "Acreedores – Administraciones Públicas" recoge el Impuesto sobre beneficios devengado en el ejercicio, que se obtiene, principalmente, de aplicar el 1% al resultado contable antes de impuestos, una vez compensadas las bases imponibles negativas de ejercicios anteriores.

En relación con los requerimientos relacionados con el Impuesto Complementario regulado las normas OCDE, que en España se regulan por la Ley 7/2024, de 20 de diciembre, por la que se regula el Impuesto Complementario para garantizar un nivel mínimo global de imposición para los grupos multinacionales y los grupos nacionales de gran magnitud, atendiendo a su alcance, en el ejercicio 2025 la Sociedad no está obligada a presentar ni publicar el informe relativo al Impuesto sobre Sociedades requerido por esta regulación.

De acuerdo con la legislación vigente, las declaraciones para los diferentes impuestos a los que la Sociedad se halla sujeta no pueden considerarse definitivas hasta haber sido inspeccionadas por las autoridades fiscales o haber transcurrido el plazo de prescripción de cuatro años.

La Sociedad tiene abiertos a inspección todos los impuestos a los que está sujeto de los últimos cuatro ejercicios.

No existen contingencias significativas que pudieran derivarse de una revisión por las autoridades fiscales.

#### 13. Información sobre el periodo medio de pago a proveedores. Disposición adicional tercera. "Deber de información" de la Ley 15/2010, de 5 de julio

En relación con la información a incorporar en la memoria de las cuentas anuales sobre aplazamientos de pago a proveedores en operaciones comerciales calculado en base a lo establecido en la Resolución de 29 de enero de 2016 del Instituto de Contabilidad y Auditoría de Cuentas, el periodo medio de pago a proveedores efectuado durante los ejercicios 2025 asciende a 22 días y 18 días en 2024 que están dentro de los límites legales establecidos, de acuerdo con lo establecido en la legislación vigente.

#### 14. Otra información

La Sociedad Gestora ha adoptado procedimientos para evitar conflictos de interés y asegurarse de que las operaciones vinculadas se realizan en interés exclusivo de la Sociedad y a precios de mercado. Los informes periódicos incluyen, según lo establecido en la Circular 4/2008 de la C.N.M.V., y sucesivas modificaciones, información sobre las operaciones vinculadas realizadas, si las hubiera.

Adicionalmente, en la Nota de "Actividad y gestión del riesgo" se indica el importe de las comisiones retrocedidas con origen en las Instituciones de Inversión Colectiva gestionadas por entidades pertenecientes al Grupo de la Sociedad Gestora, en caso de que se hubieran producido durante el ejercicio.

Respecto a la operativa que realiza con el Depositario, en la Nota de "Tesorería" se indican las cuentas que mantiene la Sociedad con el éste y en los Anexos I y III se recogen las adquisiciones temporales de activos contratadas con el mismo, al 31 de diciembre de 2025 y 2024. Adicionalmente, en los Anexos I y III se recogen las adquisiciones temporales de activos y depósitos contratados con el mismo al 31 de diciembre de 2025 y 2024, respectivamente.



CLASE 8.<sup>a</sup>  
ESTAMPILLA



OP5052649

## GADES INVERSIONES PATRIMONIALES, S.I.C.A.V., S.A.

### Memoria de las cuentas anuales correspondiente al ejercicio anual terminado el 31 de diciembre de 2025 (Expresada en euros)

Al tratarse de una Sociedad que por sus peculiaridades no dispone de empleados ni oficinas y que por su naturaleza está gestionada por una Sociedad Gestora de Instituciones de Inversión Colectiva, los temas relativos a la protección del medio ambiente y la seguridad y salud del trabajador aplican exclusivamente a dicha Sociedad Gestora.

Los honorarios percibidos por RSM SPAIN S.L.P., por servicios de auditoría de cuentas anuales del ejercicio 2025 ascienden a 2.900 euros y 2.260 euros en ejercicio 2024.

Durante el 2024 existió retribución al consejo en concepto de dietas por unos 600 euros y en 2025 es 0,00 euros. No existen obligaciones contraídas en materia de pensiones y de seguros de vida respecto a los miembros del Consejo de Administración, ni anticipos o créditos concedidos a los mismos, ni se han asumido otras obligaciones por su cuenta a título de garantía.

El Consejo de Administración de la Sociedad, al 31 de diciembre de 2025, se compone de:

Descripción	2025		Entidad Jurídica
	Hombres	Mujeres	
Consejeros	1	2	
	1	2	

Al 31 de diciembre de 2025, los Administradores de la Sociedad y las personas vinculadas a los mismos, tal y como se describen en el artículo 231 del Texto Refundido de la Ley de Sociedades de Capital, manifiestan que no han incurrido en ninguna situación de conflicto de interés que haya tenido que ser incluida en esta memoria, de acuerdo con lo dispuesto en el artículo 229 de la Ley anteriormente mencionada.

Por lo que hace referencia al resto de la información solicitada por la Ley de Sociedades de Capital en su artículo 260 y que no ha sido desarrollada en esta memoria, debemos indicar que la misma no es de aplicación a la Sociedad pues no se encuentra en las situaciones contempladas por los apartados correspondientes de dicho artículo.

#### 15. Hechos Posteriores


Desde el cierre del ejercicio al 31 de diciembre de 2025 hasta la fecha de formulación de las presentes cuentas anuales, no se han producido hechos posteriores de especial relevancia que sean objeto de incluir en esta memoria.

Anexo I. Cartera de inversiones financieras al 31 de diciembre de 2025

(Expresado en euros)

Cartera Interior	Divi sa	Valoración inicial	Intereses	Valor razonable	(Minusvalía) / Plusvalía	ISIN
<b>Renta fija privada cotizada</b>						
RFIJA CEPSA FINANCE SA 0.	EUR	333.281,77	39.198,59	346.095,76	12.813,99	XS2117485677
RFIJA ABANCA CORPORACI 5.	EUR	610.622,10	9.406,85	626.574,66	15.952,56	ES0265936031
RFIJA UNICAJA BANCO SA 7.	EUR	207.485,63	1.867,12	208.265,76	780,13	ES0380907065
RFIJA BANCO DE CREDITO 1.	EUR	344.338,87	5.715,07	396.230,92	51.892,05	XS2383811424
RFIJA PROSEGUR CIA DE  2.	EUR	461.793,80	24.605,52	474.514,20	12.720,40	XS2448335351
RFIJA BANCO DE SABADEL 5.	EUR	303.954,06	14.153,42	315.459,22	11.505,16	XS2583203950
RFIJA SANTANDER CONSUM 4.	EUR	99.597,42	2.907,97	103.271,39	3.673,97	XS2618690981
<b>TOTALES Renta fija privada cotizada</b>		<b>2.361.073,65</b>	<b>97.854,54</b>	<b>2.470.411,91</b>	<b>109.338,26</b>	
<b>TOTAL Cartera Interior</b>		<b>2.361.073,65</b>	<b>97.854,54</b>	<b>2.470.411,91</b>	<b>109.338,26</b>	
Cartera Exterior	Divi sa	Valoración inicial	Intereses	Valor razonable	(Minusvalía) / Plusvalía	ISIN
<b>Renta fija privada cotizada</b>						
RFIJA ROMANIA 2.88 2028-0	EUR	552.446,3	32.423,24	574.112,41	21.666,11	XS1420357318
RFIJA CRELAN SA 5.75 2028	EUR	409.482,68	16.560,20	428.535,15	19.052,47	BE0002913946
RFIJA SCHAEFFLER AG 3.38	EUR	181.154,18	10.576,34	191.870,29	10.716,11	DE000A3H2TA0
RFIJA VONOVIA SE 0.25 202	EUR	319.016,27	38.032,51	337.218,07	18.201,80	DE000A3MP4U9
RFIJA AAREAL BANK AG 0.75	EUR	504.072,98	50.963,57	523.690,47	19.617,49	DE000AAR0322

CLASE 8.<sup>a</sup>



OP5052650


GADES INVERSIONES PATRIMONIALES, S.I.C.A.V., S.A.

Anexo I. Cartera de inversiones financieras al 31 de diciembre de 2025

(Expresado en euros)

RFIJA DEUTSCHE BANK AG 1.	EUR	261.316,17	26.665,01	272.272,22	10.956,05	DE000DL19T26
RFIJA CREDIT MUTUEL AR 3.	EUR	504.208,24	15.316,41	504.276,17	67,93	FR0013236544
RFIJA CADE 1.62 2028-02-	EUR	175.593,72	16.219,88	181.567,26	5.973,54	FR0013320058
RFIJA CAISSE NAT REASS 3.	EUR	681.811,60	15.269,65	696.918,15	15.106,55	FR0013365640
RFIJA ORANO SA 2.75 2028-	EUR	188.011,81	11.018,86	193.065,17	5.053,36	FR0013533031
RFIJA CNP ASSURANCES 0.38	EUR	245.247,44	30.389,95	254.981,43	9.733,99	FR0014000XY6
RFIJA ILIAD SA 1.88 2028-	EUR	362.879,07	24.730,72	372.056,60	9.177,53	FR0014001YB0
RFIJA TIKEHAU CAPITAL  1.	EUR	403.496,17	46.895,88	430.116,58	26.620,41	FR0014002PC4
RFIJA VALEO SA 1.00 2028-	EUR	516.867,50	35.307,62	538.187,53	21.320,03	FR0014004UE6
RFIJA RCI BANQUE SA 4.88	EUR	305.570,85	3.283,26	314.507,78	8.936,93	FR001400CRG6
RFIJA JCDECAUX SE 5.00 20	EUR	614.984,94	26.319,72	634.213,00	19.228,06	FR001400F0H3
RFIJA AIR FRANCE-KLM 8.12	EUR	672.321,30	2.725,62	691.270,28	18.948,98	FR001400F2R8
RFIJA ERAMET 7.00 2028-05	EUR	506.245,87	19.322,55	507.474,2	1.228,33	FR001400HZE3
RFIJA TDF INFRASTRUCTU 5.	EUR	623.764,56	7.014,44	640.065,28	16.300,72	FR001400J861
RFIJA TELEPERFORMANCE 5.2	EUR	619.737,54	-1.151,43	637.882,94	18.145,40	FR001400M2F4
RFIJA IMERYS SA 4.75 2029	EUR	512.503,96	-680,76	528.386,78	15.882,82	FR001400M998
RFIJA CARREFOUR SA 2.88 2	EUR	300.761,27	5.604,51	298.730,00	-2.031,27	FR001400ZEK7
RFIJA AMERICAN HONDA F 3.	EUR	505.870,82	12.393,56	505.739,58	-131,24	XS3032018239
RFIJA BAT INTL FINANCE 3.	EUR	469.664,19	25.926,48	489.824,22	20.160,03	XS1043097630
RFIJA BLACKSTONE PP EU 1.	EUR	382.246,09	6.855,48	381.796,54	-449,55	XS2051670300
RFIJA STANDARD CHARTER 0.	EUR	350.873,25	3.157,81	393.043,01	42.169,76	XS2102360315

CLASE 8.<sup>a</sup>



0P5052651

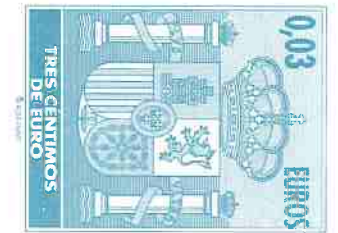
GADES INVERSIONES PATRIMONIALES, S.I.C.A.V., S.A.

Anexo I. Cartera de inversiones financieras al 31 de diciembre de 2025

(Expresado en euros)

RFIJA ASHLAND SERVICES 2.	EUR	453.211,98	28.158,88	464.093,92	10.881,94	XS2103218538
RFIJA ATHENE GLOBAL FU 2.	EUR	600.979,18	7.469,44	598.149,36	-2.829,82	XS3135127119
RFIJA GENERAL MOTORS F 3.	EUR	401.514,58	4.900,77	400.888,19	-626,39	XS3140075816
RFIJA SES SA 2.00 2028-07	EUR	348.105,83	30.025,10	359.255,14	11.149,31	XS2196317742
RFIJA FORVIA SE 3.75 2028	EUR	322.180,21	17.880,39	340.151,57	17.971,36	XS2209344543
RFIJA PROSUS NV 1.54 2028	EUR	503.714,11	48.473,05	532.915,33	29.201,22	XS2211183244
RFIJA MOL HUNGARIAN OI 1.	EUR	440.890,18	34.373,35	455.491,55	14.601,37	XS2232045463
RFIJA ING GROEP NV 0.25 2	EUR	525.051,89	1.302,74	569.347,41	44.295,52	XS2258452478
RFIJA AUTOSTRAD PER L 2.	EUR	353.939,52	21.228,30	369.736,23	15.796,71	XS2267889991
RFIJA TELECOM ITALIA S 1.	EUR	247.380,19	26.732,37	266.692,81	19.312,62	XS2288109676
RFIJA DEUTSCHE LUFTHAN 3.	EUR	371.535,81	28.820,49	391.532,24	19.996,43	XS2296203123
RFIJA MUNDYS SPA 1.88 202	EUR	349.085,42	28.968,20	362.383,52	13.298,10	XS2301390089
RFIJA EASYJET FINCO BV 1.	EUR	436.681,35	41.617,98	457.599,11	20.917,76	XS2306601746
RFIJA GLENCORE CAP FIN 0.	EUR	408.109,67	41.151,86	429.219,43	21.109,76	XS2307764238
RFIJA ANIMA HOLDING SP 1.	EUR	342.692,87	32.468,66	358.921,48	16.228,61	XS2331921390
RFIJA LOUIS DREYFUS FI 1.	EUR	358.147,98	25.328,31	369.089,59	10.941,61	XS2332552541
RFIJA TECHNIP ENERGIES 1.	EUR	252.698,73	24.666,59	265.491,34	12.792,61	XS2347284742
RFIJA BARRY CALLEBAUT  4.	EUR	511.893,93	10.398,07	512.034,71	140,78	BE6352800765
RFIJA GENERAL MOTORS F 0.	EUR	325.986,94	35.907,04	344.981,61	18.994,67	XS2384274366
RFIJA CELANESE US HOLD 0.	EUR	491.896,58	46.055,88	502.109,18	10.212,60	XS2385114298
RFIJA GOODYEAR EUROPE  2.	EUR	330.898,97	37.587,50	358.584,04	27.685,07	XS2390510142

CLASE 8.ª



0P5052652


**GADES INVERSIONES PATRIMONIALES, S.I.C.A.V., S.A.**

**Anexo I. Cartera de inversiones financieras al 31 de diciembre de 2025**

(Expresado en euros)

RFIJA HSBC HOLDINGS PL 3.	EUR	373.576,63	20.402,62	390.653,42	17.076,79	XS1428953407
RFIJA VOLKSWAGEN FINAN 0.	EUR	84.810,84	8.322,23	88.584,45	3.773,61	XS2438616240
RFIJA TEVA PHARM FNC N 1.	EUR	410.684,40	41.315,74	442.524,85	31.840,45	XS1439749364
RFIJA LANXESS AG 1.75 202	EUR	365.636,55	19.846,69	373.070,41	7.433,86	XS2459163619
RFIJA TDC NET AS 5.06 202	EUR	707.411,42	20.456,94	732.118,45	24.707,03	XS2484502823
RFIJA VOLVO CAR AB 4.25 2	EUR	683.818,96	27.703,72	710.276,38	26.457,42	XS2486825669
RFIJA UTAH ACQUISITION 3.	EUR	277.559,88	11.495,32	290.495,83	12.935,95	XS1492458044
RFIJA SANTANDER UK GRO 3.	EUR	286.967,53	3.742,77	304.458,40	17.490,87	XS2525226622
RFIJA NATWEST GROUP PL 4.	EUR	394.822,94	5.214,67	409.705,02	14.882,08	XS2528858033
RFIJA RAIFFEISEN BANK  5.	EUR	312.336,96	9.104,95	325.332,14	12.995,18	XS2547936984
RFIJA LLOYDS BANKING G 4.	EUR	298.254,94	13.130,14	310.781,58	12.526,64	XS2569069375
RFIJA UNICREDIT SPA 4.80	EUR	200.917,73	9.179,18	208.596,80	7.679,07	XS2577053825
RFIJA MAREX GROUP PLC 8.3	EUR	666.164,90	28.011,46	665.201,85	-963,05	XS2580291354
RFIJA INEOS FINANCE PL 6.	EUR	405.170,13	1.209,28	373.370,83	-31.799,30	XS2587558474
RFIJA VF CORP 4.25 2029-0	EUR	486.848,27	21.763,04	497.261,41	10.413,14	XS2592659671
RFIJA MADRILENA RED DE 2.	EUR	528.915,60	37.598,30	559.635,86	30.720,26	XS1596740453
RFIJA ANGLO AMERICAN C 4.	EUR	306.987,49	1.154,11	315.561,92	8.574,43	XS2598746290
RFIJA SIEMENS ENERGY F 4.	EUR	496.729,72	17.374,27	516.935,22	20.205,50	XS2601459162
RFIJA DAIMLER TRUCK IN 3.	EUR	413.446,79	5.929,94	414.972,34	1.525,55	XS2623221228
RFIJA ATHORA HOLDING L 6.	EUR	430.567,19	12.918,31	428.659,63	-1.907,56	XS2628821790
RFIJA ROYAL BANK OF CA 4.	EUR	393.042,80	11.192,13	411.492,33	18.449,53	XS2644756608

CLASE 8.<sup>a</sup>



0P5052653

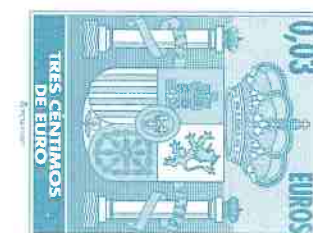
**GADES INVERSIONES PATRIMONIALES, S.I.C.A.V., S.A.**

**Anexo I. Cartera de inversiones financieras al 31 de diciembre de 2025**

(Expresado en euros)

RFIJA IMCD NV 4.88 2028-0	EUR	515.833,39	2.837,69	525.524,73	9.691,34	XS2677668357
RFIJA COTY INC 5.75 2025-	EUR	0,00	0,00	0,00	0,00	XS2688529135
RFIJA ELECTROLUX AB 4.50	EUR	308.121,89	2.017,33	311.552,24	3.430,35	XS2698045130
RFIJA TELEFONAKTIEBOLA 5.	EUR	416.665,25	5.359,42	429.519,77	12.854,52	XS2725836410
RFIJA LOXAM SAS 6.38 2029	EUR	465.137,98	-3.084,54	471.427,70	6.289,72	XS2732357525
RFIJA OTP BANK NYRT 5.00	EUR	509.072,51	22.945,21	519.358,54	10.286,03	XS2754491640
RFIJA INEOS FINANCE PL 6.	EUR	104.064,52	551,04	88.716,69	-15.347,83	XS2762276967
RFIJA METRO AG 4.62 2029-	EUR	613.908,10	19.400,20	623.954,60	10.046,50	XS2778370051
RFIJA ANGLO AMERICAN C 3.	EUR	101.319,59	1.719,00	102.653,90	1.334,31	XS2779881601
RFIJA SOFTBANK GROUP C 5.	EUR	563.508,94	26.666,42	590.595,72	27.086,78	XS1793255941
RFIJA FAIRFAX FIN HLDG 2.	EUR	354.291,99	32.802,33	372.785,54	18.493,55	XS1794675931
RFIJA EUTELSAT S.A. 9.75	EUR	405.885,78	6.674,15	431.303,73	25.417,95	XS2796660384
RFIJA FORD MOTOR CREDI 4.	EUR	709.740,99	626,39	716.947,13	7.206,14	XS2822575648
RFIJA PETROLEOS MEXICA 4.	EUR	600.118,24	24.174,99	604.062,27	3.944,03	XS1824424706
RFIJA K+S AG 4.25 2029-06	EUR	614.528,46	10.708,91	624.084,46	9.556,00	XS2844398482
RFIJA CECONOMY AG 6.25 20	EUR	606.292,18	16.279,66	632.004,83	25.712,65	XS2854329104
RFIJA CEZ AS 3.00 2028-06	EUR	285.334,51	12.754,93	294.161,48	8.826,97	XS0940293763
RFIJA PRYSMIAN SPA 3.62 2	EUR	410.008,15	773,47	395.969,73	-14.038,42	XS2948435743
RFIJA ARCELORMITTAL 3.12	EUR	595.448,24	2.034,74	601.888,82	6.440,58	XS2954181843
RFIJA NISSAN MOTOR CO 5.2	EUR	499.931,69	11.914,42	514.014,41	14.082,72	XS2999659704
RFIJA BANCO COMERCIAL  1.	EUR	358.161,26	5.158,90	397.068,85	38.907,59	PTBCPEOM0069

CLASE 8.<sup>a</sup>



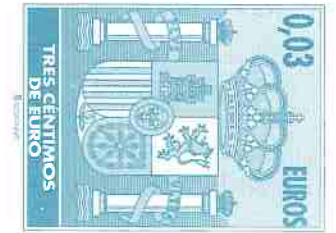
OP5052654

GADES INVERSIONES PATRIMONIALES, S.I.C.A.V., S.A.

Anexo I. Cartera de inversiones financieras al 31 de diciembre de 2025  
(Expresado en euros)

RFIJA CAIXA GERAL DE D 5.	EUR	310.711,74	2.930,14	316.562,86	5.851,12	PTCGDDOM0036
<b>TOTALES Renta fija privada cotizada</b>		<b>37.419.501,76</b>	<b>1.586.966,66</b>	<b>38.564.315,99</b>	<b>1.144.814,23</b>	
<b>Participaciones</b>						
PARTICIPACIONES  MUZINICH	EUR	105.049,96	0,00	120.025,29	14.975,33	IE0006ZXPE03
<b>TOTALES Participaciones</b>		<b>105.049,96</b>	<b>0,00</b>	<b>120.025,29</b>	<b>14.975,33</b>	
<b>Totales Cartera Exterior</b>		<b>37.524.551,72</b>	<b>1.586.966,66</b>	<b>38.684.341,28</b>	<b>1.159.789,56</b>	

CLASE 8.<sup>a</sup>



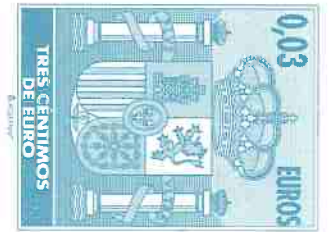
0P5052655

GADES INVERSIONES PATRIMONIALES, S.I.C.A.V., S.A.

Anexo II. Cartera de inversiones en derivados al 31 de diciembre de 2025  
(Expresado en euros)

Descripción	Divisa	Importe Nominal Comprometido	Valor razonable	Vencimiento del contrato
Futuros comprados		1		
TOTALES Futuros comprados		0,00	0,00	
TOTALES		0,00	0,00	

CLASE 8.<sup>a</sup>



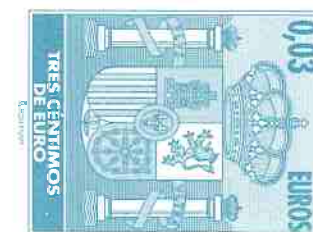
0P5052656

GADES INVERSIONES PATRIMONIALES, S.I.C.A.V., S.A.

Anexo III. Cartera de inversiones en derivados al 31 de diciembre de 2024  
(Expresado en euros)

Cartera Interior	Divisa	Valoración inicial	Intereses	Valor razonable	(Minusvalía) / Plusvalía	ISIN
<b>Renta fija privada cotizada</b>						
RFIJA CEPSA FINANCE SA 0.	EUR	333.281,77	25.898,61	349.674,06	16.392,29	XS2117485677
RFIJA ABANCA CORPORACI 5.	EUR	610.622,10	9.406,85	632.998,16	22.376,06	ES0265936031
RFIJA INTL CONSOLIDATE 3.	EUR	429.133,76	33.479,95	489.571,71	60.437,95	XS2322423539
RFIJA UNICAJA BANCO SA 7.	EUR	207.485,63	1.867,12	214.188,84	6.703,21	ES0380907065
RFIJA BANCO DE CREDITO 1.	EUR	344.338,87	5.715,07	389.094,21	44.755,34	XS2383811424
RFIJA PROSEGUR CIA DE  2.	EUR	265.042,23	15.295,95	283.116,42	18.074,19	XS2448335351
RFIJA BANCO DE SABADEL 5.	EUR	303.954,06	14.157,79	317.819,22	13.865,16	XS2583203950
RFIJA SANTANDER CONSUM 4.	EUR	99.597,42	2.833,25	103.798,01	4.200,59	XS2618690981
<b>TOTALES Renta fija privada cotizada</b>		<b>2.593.455,84</b>	<b>108.654,59</b>	<b>2.780.260,63</b>	<b>186.804,79</b>	
<b>TOTAL Cartera Interior</b>		<b>2.593.455,84</b>	<b>108.654,59</b>	<b>2.780.260,63</b>	<b>186.804,79</b>	

CLASE 8.<sup>a</sup>



0P5052657


GADES INVERSIONES PATRIMONIALES, S.I.C.A.V., S.A.

Anexo III. Cartera de inversiones en derivados al 31 de diciembre de 2024

(Expresado en euros)

Cartera Exterior	Divisa	Valoración inicial	Intereses	Valor razonable	(Minusvalía) / Plusvalía	ISIN
<b>Renta fija privada cotizada</b>						
RFIJA ROMANIA 2.88 2028-0	EUR	456.028,47	21.039,80	467.144,46	11.115,99	XS1420357318
RFIJA CRELAN SA/NV 5.75 2	EUR	409.482,68	18.643,39	432.061,49	22.578,81	BE0002913946
RFIJA SCHAEFFLER AG 3.38	EUR	181.154,18	7.408,99	190.655,71	9.501,53	DE000A3H2TA0
RFIJA VONOVIA SE 0.25 202	EUR	319.016,27	23.120,97	339.642,41	20.626,14	DE000A3MP4U9
RFIJA AAREAL BANK AG 0.75	EUR	504.072,98	31.482,57	520.396,51	16.323,53	DE000AAR0322
RFIJA DEUTSCHE BANK AG 1.	EUR	261.316,17	18.899,10	274.861,54	13.545,37	DE000DL19T26
RFIJA ICADE 1.62 2028-02-	EUR	175.593,72	11.494,34	181.651,35	6.057,63	FR0013320058
RFIJA CAISSE NAT REASS 3.	EUR	681.811,60	12.143,87	691.485,10	9.673,50	FR0013365640
RFIJA ORANO SA 2.75 2028-	EUR	188.011,81	8.680,36	192.808,19	4.796,38	FR0013533031
RFIJA CNP ASSURANCES 0.38	EUR	245.247,44	19.602,58	257.068,78	11.821,34	FR0014000XY6
RFIJA ILIAD SA 1.88 2028-	EUR	167.964,15	14.714,32	179.842,71	11.878,56	FR0014001YB0

CLASE 8.ª



0P5052658

**GADES INVERSIONES PATRIMONIALES, S.I.C.A.V., S.A.**

**Anexo III. Cartera de inversiones en derivados al 31 de diciembre de 2024**

(Expresado en euros)

RFIJA TIKEHAU CAPITAL  1.	EUR	403.496,17	31.591,70	438.322,22	34.826,05	FR0014002PC4
RFIJA VALEO SA 1.00 2028-	EUR	426.615,14	17.545,78	437.119,38	10.504,24	FR0014004UE6
RFIJA RCI BANQUE SA 4.88	EUR	200.019,31	2.714,56	209.143,93	9.124,62	FR001400CRG6
RFIJA ELO SACA 4.88 2028-	EUR	485.134,05	5.693,36	408.107,17	-77.026,88	FR001400EHH1
RFIJA JCDECAUX SE 5.00 20	EUR	402.249,96	18.811,49	424.579,37	22.329,41	FR001400F0H3
RFIJA AIR FRANCE-KLM 8.12	EUR	672.321,30	20.638,35	684.474,81	12.153,51	FR001400F2R8
RFIJA ERAMET 7.00 2028-05	EUR	506.245,87	20.994,27	507.523,25	1.277,38	FR001400HZE3
RFIJA TDF INFRASTRUCTU 5.	EUR	516.694,95	9.355,16	535.033,36	18.338,41	FR001400J861
RFIJA TELEPERFORMANCE 5.2	EUR	408.121,03	1.733,36	423.067,63	14.946,60	FR001400M2F4
RFIJA IMERYYS SA 4.75 2029	EUR	407.187,53	892,81	422.098,10	14.910,57	FR001400M998
RFIJA BAT INTL FINANCE 3.	EUR	469.664,19	20.973,76	493.701,79	24.037,60	XS1043097630
RFIJA STANDARD CHARTER 0.	EUR	350.873,25	3.158,47	382.984,54	32.111,29	XS2102360315
RFIJA ASHLAND SERVICES 2.	EUR	453.211,98	17.893,21	464.809,24	11.597,26	XS2103218538

CLASE 8.<sup>a</sup>



OP5052659


GADES INVERSIONES PATRIMONIALES, S.I.C.A.V., S.A.

Anexo III. Cartera de inversiones en derivados al 31 de diciembre de 2024

(Expresado en euros)

RFIJA SES SA 2.00 2028-07	EUR	348.105,83	20.524,02	357.786,64	9.680,81	XS2196317742
RFIJA FORVIA SE 3.75 2028	EUR	451.221,50	15.612,33	472.851,21	21.629,71	XS2209344543
RFIJA PROSUS NV 1.54 2028	EUR	411.232,00	29.785,23	441.135,66	29.903,66	XS2211183244
RFIJA NISSAN MOTOR CO 3.2	EUR	457.452,40	17.479,46	479.350,27	21.897,87	XS2228683350
RFIJA MOL HUNGARIAN OI 1.	EUR	344.470,33	20.612,80	359.536,76	15.066,43	XS2232045463
RFIJA SATO-OYJ 1.38 2028-	EUR	266.556,44	8.115,45	276.220,24	9.663,80	XS2233121792
RFIJA ING GROEP NV 0.25 2	EUR	433.077,14	1.086,07	457.765,08	24.687,94	XS2258452478
RFIJA AUTOSTRAD PER L 2.	EUR	353.939,52	13.246,12	369.670,16	15.730,64	XS2267889991
RFIJA TELECOM ITALIA S 1.	EUR	154.033,85	16.437,68	174.846,54	20.812,69	XS2288109676
RFIJA DEUTSCHE LUFTHAN 3.	EUR	371.535,81	23.188,05	396.587,36	25.051,55	XS2296203123
RFIJA MUNDYS SPA 1.88 202	EUR	444.129,03	24.836,77	460.860,36	16.731,33	XS2301390089
RFIJA EASYJET FINCO BV 1.	EUR	436.681,35	29.020,79	459.999,71	23.318,36	XS2306601746
RFIJA GLENCORE CAP FIN 0.	EUR	316.055,05	25.862,10	340.036,30	23.981,25	XS2307764238

CLASE 8.<sup>a</sup>



OP5052660

**GADES INVERSIONES PATRIMONIALES, S.I.C.A.V., S.A.**

**Anexo III. Cartera de inversiones en derivados al 31 de diciembre de 2024**

(Expresado en euros)

RFIJA ANIMA HOLDING SP 1.	EUR	342.692,87	20.870,90	364.255,53	21.562,66	XS2331921390
RFIJA LOUIS DREYFUS FI 1.	EUR	260.466,08	16.595,74	273.064,76	12.598,68	XS2332552541
RFIJA TECHNIP ENERGIES 1.	EUR	252.698,73	15.223,50	266.870,05	14.171,32	XS2347284742
RFIJA GENERAL MOTORS F 0.	EUR	325.986,94	22.569,61	344.569,53	18.582,59	XS2384274366
RFIJA CELANESE US HOLD 0.	EUR	403.104,38	25.036,18	417.275,69	14.171,31	XS2385114298
RFIJA GOODYEAR EUROPE  2.	EUR	330.898,97	25.490,95	358.760,14	27.861,17	XS2390510142
RFIJA HSBC HOLDINGS PL 3.	EUR	373.576,63	15.440,45	391.344,27	17.767,64	XS1428953407
RFIJA VOLKSWAGEN FIN.S 0.	EUR	84.810,84	4.898,88	88.828,35	4.017,51	XS2438616240
RFIJA TEVA PHARM FNC N 1.	EUR	316.680,36	25.157,49	348.888,08	32.207,72	XS1439749364
RFIJA LANXESS AG 1.75 202	EUR	270.665,07	10.173,69	279.681,80	9.016,73	XS2459163619
RFIJA TDC NET AS 5.06 202	EUR	498.313,73	16.021,31	520.747,45	22.433,72	XS2484502823
RFIJA VOLVO CAR AB 4.25 2	EUR	377.294,70	17.324,15	401.784,63	24.489,93	XS2486825669
RFIJA UTAH ACQUISITION 3.	EUR	277.559,88	7.723,01	294.968,04	17.408,16	XS1492458044

CLASE 8.ª



0P5052661


GADES INVERSIONES PATRIMONIALES, S.I.C.A.V., S.A.

Anexo III. Cartera de inversiones en derivados al 31 de diciembre de 2024

(Expresado en euros)

RFIJA SANTANDER UK GRO 3.	EUR	286.967,53	3.742,77	303.319,24	16.351,71	XS2525226622
RFIJA NATWEST GROUP PL 4.	EUR	394.822,94	5.214,67	411.143,75	16.320,81	XS2528858033
RFIJA RAIFFEISEN BANK  5.	EUR	312.336,96	11.551,37	327.632,88	15.295,92	XS2547936984
RFIJA PETROLEOS MEXICA 4.	EUR	434.926,37	41.408,65	453.972,39	19.046,02	XS1568888777
RFIJA LLOYDS BANKING G 4.	EUR	298.254,94	13.131,15	313.137,31	14.882,37	XS2569069375
RFIJA UNICREDIT SPA 4.80	EUR	200.917,73	9.180,33	210.962,84	10.045,11	XS2577053825
RFIJA INEOS FINANCE PL 6.	EUR	405.170,13	2.360,14	417.091,04	11.920,91	XS2587558474
RFIJA VF CORP 4.25 2029-0	EUR	486.848,27	19.283,02	498.798,00	11.949,73	XS2592659671
RFIJA MADRILENA RED DE 2.	EUR	434.196,59	24.287,23	459.214,47	25.017,88	XS1596740453
RFIJA ANGLO AMERICAN C 4.	EUR	306.987,49	2.611,32	316.028,57	9.041,08	XS2598746290
RFIJA SIEMENS ENERGY F 4.	EUR	393.864,27	13.755,36	413.399,68	19.535,41	XS2601459162
RFIJA DAIMLER TRUCK IN 3.	EUR	309.211,98	5.950,77	311.255,14	2.043,16	XS2623221228
RFIJA ROYAL BANK OF CA 4.	EUR	393.042,80	9.804,92	415.554,89	22.512,09	XS2644756608

CLASE 8.<sup>a</sup>



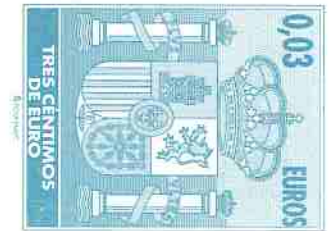
OP5052662

GADES INVERSIONES PATRIMONIALES, S.I.C.A.V., S.A.

Anexo III. Cartera de inversiones en derivados al 31 de diciembre de 2024  
(Expresado en euros)

RFIJA IMCD NV 4.88 2028-0	EUR	410.656,41	4.858,00	420.834,77	10.178,36	XS2677668357
RFIJA COTY INC 5.75 2028-	EUR	513.778,35	7.163,70	523.453,27	9.674,92	XS2688529135
RFIJA TELEFONAKTIEBOLA 5.	EUR	416.665,25	8.994,49	431.630,20	14.964,95	XS2725836410
RFIJA LOXAM SAS 6.38 2029	EUR	519.009,04	-559,55	529.649,45	10.640,41	XS2732357525
RFIJA OTP BANK NYRT 5.00	EUR	301.449,68	13.770,49	311.063,86	9.614,18	XS2754491640
RFIJA METRO AG 4.62 2029-	EUR	305.294,71	10.729,54	316.387,93	11.093,22	XS2778370051
RFIJA ANGLO AMERICAN C 3.	EUR	101.319,59	1.990,11	102.291,84	972,25	XS2779881601
RFIJA SOFTBANK GROUP C 5.	EUR	563.508,94	20.315,91	602.682,37	39.173,43	XS1793255941
RFIJA FAIRFAX FIN HLDG 2.	EUR	354.291,99	24.108,59	379.379,50	25.087,51	XS1794675931
RFIJA EUTELSAT S.A. 9.75	EUR	405.885,78	7.726,81	379.753,49	-26.132,29	XS2796660384
RFIJA FORD MOTOR CREDI 4.	EUR	507.321,52	1.879,32	510.004,38	2.682,86	XS2822575648
RFIJA K+S AG 4.25 2029-06	EUR	205.277,65	4.460,41	204.441,67	-835,98	XS2844398482
RFIJA CECONOMY AG 6.25 20	EUR	501.794,34	15.587,17	517.908,42	16.114,08	XS2854329104

CLASE 8.ª



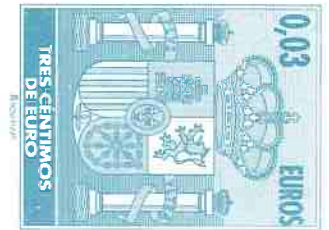
OP5052663

**GADES INVERSIONES PATRIMONIALES, S.I.C.A.V., S.A.**

**Anexo III. Cartera de inversiones en derivados al 31 de diciembre de 2024**  
(Expresado en euros)

RFIJA CEZ AS 3.00 2028-06	EUR	285.334,51	10.053,20	294.287,08	8.952,57	XS0940293763
RFIJA ARCELORMITTAL 3.12	EUR	398.274,58	658,27	396.808,11	-1.466,47	XS2954181843
RFIJA BANCO COMERCIAL  1.	EUR	358.161,26	5.158,90	388.802,42	30.641,16	PTBCPEOM0069
RFIJA CAIXA GERAL DE D 5.	EUR	310.711,74	2.930,14	322.203,34	11.491,60	PTCGDDOM0036
<b>TOTALES Renta fija privada cotizada</b>		<b>29.311.056,97</b>	<b>1.129.666,50</b>	<b>30.439.359,95</b>	<b>1.128.302,98</b>	
<b>Participaciones</b>						
PARTICIPACIONES  MUZINICH	EUR	105.049,96	0,00	115.841,15	10.791,19	IE0006ZXPE03
<b>TOTALES Participaciones</b>		<b>105.049,96</b>	<b>0,00</b>	<b>115.841,15</b>	<b>10.791,19</b>	
<b>Totales Cartera Exterior</b>		<b>29.416.106,93</b>	<b>1.129.666,50</b>	<b>30.555.201,10</b>	<b>1.139.094,17</b>	

CLASE 8.ª




0P5052664

Anexo IV. Cartera de inversiones en derivados al 31 de diciembre de 2024  
(Expresado en euros)

Descripción	Divisa	Importe Nominal Comprometido	Valor razonable	Vencimiento del contrato
Futuros comprados		1		
TOTALES Futuros comprados		0,00	0,00	
TOTALES		0,00	0,00	

CLASE 8.<sup>a</sup>



0P5052665



CLASE 8.<sup>a</sup>



OP5052666

## GADES INVERSIONES PATRIMONIALES, S.I.C.A.V., S.A.

### Formulación de las cuentas anuales e informe de gestión

---

#### Exposición fiel del negocio y actividades principales

El año 2025 quedará registrado en la historia de los mercados financieros como un ejercicio de transición profunda. No fue un año de euforia sin matices ni tampoco de crisis generalizada. Fue, más bien, el año en que los inversores entendieron que el mundo había cambiado de forma estructural y que ya no bastaba con mirar a los bancos centrales o a los beneficios empresariales: la geopolítica, la fragmentación económica y la seguridad estratégica pasaron a ocupar el centro del escenario. A lo largo de los doce meses, los mercados convivieron con guerras abiertas, tensiones comerciales latentes, elecciones decisivas en varias economías clave y un proceso de normalización monetaria más lento y complejo de lo que muchos anticipaban. Y, aun así, las bolsas cerraron el año con rentabilidades elevadas, especialmente en Estados Unidos, Europa periférica y mercados emergentes. La explicación no fue una sola, sino una combinación de factores: crecimiento razonable, inflación contenida, beneficios empresariales resilientes y una enorme capacidad de adaptación por parte del capital global.

Wall Street volvió a demostrar en 2025 por qué sigue siendo el eje del sistema financiero global.

El S&P 500 cerró el año en torno a los 6.846 puntos, con una revalorización del 16,4%, tras haber marcado un máximo anual cercano a los 6.932 puntos y un mínimo en la zona de los 4.983, el recorrido fue amplio, pero el mensaje claro: el mercado estadounidense supo absorber tensiones políticas internas, un entorno monetario restrictivo durante buena parte del año y un contexto internacional cada vez más fragmentado.

El Dow Jones avanzó un 13%, reflejando un comportamiento sólido de los sectores industriales y financieros, mientras que el Nasdaq 100 volvió a liderar con una subida del 20,2%, impulsado por la tecnología, la inteligencia artificial y el ciclo de inversión en semiconductores.

El Russell 2000, más ligado a la economía doméstica, subió un 11,3%, confirmando que el crecimiento estadounidense, aunque más moderado, siguió siendo robusto. Detrás de estas cifras hubo un mercado extremadamente selectivo. No todas las compañías subieron, ni todas las historias funcionaron.

El año premió la visibilidad de beneficios, la solidez del balance y la capacidad de adaptación a un mundo más caro en términos de capital, el análisis sectorial en Estados Unidos revela uno de los rasgos más interesantes del año, la tecnología de la información lideró con una subida cercana al 23%, pero no fue el único motor, telecomunicaciones sorprendió con un avance superior al 30%, reflejando la revalorización de activos defensivos con flujos estables y capacidad de generación de caja. Industriales y financieras también mostraron un comportamiento sólido, con subidas del 16,8% y 14% respectivamente, apoyadas en inversión en infraestructuras, defensa y transición energética, energía y materiales avanzaron de forma más moderada, en línea con la evolución del petróleo y de las materias primas industriales.

Si hubo una región que sorprendió positivamente en 2025, esa fue Europa, y especialmente su periferia, el Euro Stoxx 50 cerró el año con una subida del 18,3%, pero fue el Ibex 35 el que acaparó titulares, con una revalorización cercana al 50%, uno de los mejores registros de su historia reciente. España se benefició de varios factores: un sector financiero muy bien posicionado ante el nuevo entorno de tipos, un peso relevante en energía y utilities, y una mejora notable en la percepción del riesgo país. En Alemania, el DAX subió un 23%, impulsado por valores como Rheinmetall, Siemens Energy y Commerzbank. El sector defensa fue uno de los grandes protagonistas del año, reflejando el nuevo contexto geopolítico europeo, marcado por la prolongación del conflicto en Ucrania y el aumento estructural del gasto militar. Francia, más expuesta al consumo y a sectores defensivos tradicionales, avanzó un 10,4%, un comportamiento positivo pero más discreto. El comportamiento de los mercados europeos no puede entenderse sin la geopolítica. 2025 fue el año en que Europa asumió, de forma definitiva, que la seguridad energética, militar y tecnológica ya no podía



CLASE 8.<sup>a</sup>



OP5052667

## GADES INVERSIONES PATRIMONIALES, S.I.C.A.V., S.A.

### Formulación de las cuentas anuales e informe de gestión

---

delegarse. La inversión en defensa, redes eléctricas, energías renovables y tecnología industrial se aceleró, beneficiando a sectores industriales y financieros. El MSCI Europa refleja este cambio: industriales subieron un 23%, financieras más de un 40% y utilities un 31%. El consumo discrecional, en cambio, apenas avanzó, mostrando que el crecimiento europeo sigue siendo desigual.

Japón vivió uno de los mejores años de su historia bursátil reciente. El Nikkei 225 avanzó un 26,2% y el Topix un 22,4%. Las reformas de gobierno corporativo, la mejora de la rentabilidad sobre capital y una política monetaria todavía acomodaticia atrajeron flujos masivos de capital extranjero. La debilidad estructural del yen actuó como catalizador adicional, mejorando la competitividad de las exportaciones y los beneficios empresariales. Japón se consolidó así como una de las grandes historias de inversión estructural del año.

Uno de los grandes cambios de 2025 fue el regreso de los mercados emergentes al radar de los inversores globales. El MSCI Emerging Markets subió un 30,6%, con Latinoamérica liderando con un espectacular 46,2%. Asia emergente avanzó casi un 30%, apoyada en India y en una estabilización gradual de China. Brasil y México se beneficiaron de flujos de capital, políticas monetarias más ortodoxas y una mejora en los términos de intercambio. India consolidó su papel como motor de crecimiento estructural, mientras que China, aunque sin recuperar el dinamismo de décadas pasadas, logró evitar escenarios más negativos.

En 2025 los bancos centrales dejaron de ser el único motor del mercado, pero siguieron marcando el ritmo, la Reserva Federal recortó tipos en 75 puntos básicos, el BCE y el Banco de Inglaterra en 100 puntos básicos, mientras que Japón dio un paso histórico al normalizar parcialmente su política monetaria, estos movimientos se produjeron en un entorno de inflación más controlada, pero no completamente erradicada, el mensaje fue claro: los tipos bajan, pero no volverán a los niveles ultra bajos del pasado.

El mercado de bonos vivió un año más constructivo de lo esperado, en Estados Unidos, las rentabilidades bajaron de forma moderada, mientras que en Europa repuntaron ligeramente, reflejando dinámicas fiscales diferentes, la renta fija corporativa fue una de las grandes beneficiadas, el grade y el high yield estadounidense cerraron el año con subidas cercanas al 8%, mientras que la deuda emergente en dólares avanzó más del 11%. Para muchos inversores, 2025 marcó el regreso definitivo del ingreso como componente clave de las carteras.

Materias primas; el oro como protagonista absoluto, si hubo un activo que capturó el espíritu del año, ese fue el oro, la onza se revalorizó más de un 60%, alcanzando máximos históricos, la combinación de tensiones geopolíticas, diversificación de reservas por parte de bancos centrales y desconfianza estructural hacia las divisas fiat impulsó su precio. El petróleo, en cambio, cerró el año con una caída cercana al 16%, reflejando un crecimiento global más moderado y una oferta abundante, a pesar de los conflictos en Oriente Medio.

#### Uso de instrumentos financieros

Dada su actividad, el uso de instrumentos financieros por la Sociedad, tal y como se describe en la memoria adjunta, está destinado a la consecución de su objeto social, ajustando sus objetivos y políticas de gestión de los riesgos de mercado, crédito, y liquidez de acuerdo con los límites y coeficientes establecidos por la Ley 35/2003 y desarrollados por el Real Decreto 1082/2012.

#### Gastos de I+D y Medioambiente

A lo largo del ejercicio 2025 no ha existido actividad en materia de investigación y desarrollo.

En la contabilidad de la Sociedad correspondiente a las cuentas anuales del ejercicio 2024 no existe ninguna partida que deba ser incluida en el documento aparte de información medioambiental.



CLASE 8.<sup>a</sup>



OP5052668

## **GADES INVERSIONES PATRIMONIALES, S.I.C.A.V., S.A.**

### **Formulación de las cuentas anuales e informe de gestión**

---

#### **Periodo medio de pago a proveedores**

Durante el ejercicio 2025, la Sociedad no ha realizado pagos que acumularan aplazamientos superiores a los legalmente establecidos diferentes a los descritos en la memoria. Asimismo, al cierre del ejercicio 2025, la Sociedad no tiene saldo alguno pendiente de pago que acumule un aplazamiento superior al plazo legal establecido siendo el periodo medio de pago de 22 días y 18 días en 2024.

#### **Acciones propias**

La Sociedad no ha realizado ninguna clase de negocio sobre sus acciones propias a lo largo del pasado ejercicio 2025, distinto al previsto en su objeto social exclusivo como Institución de Inversión Colectiva sujeta a la Ley 35/2003 y a la Orden del Ministerio de Economía y Hacienda de 6 de julio de 1993, sobre normas de funcionamiento de las Sociedades de Inversión Colectiva de Capital Variable. En la memoria se señala el movimiento de acciones propias que ha tenido lugar durante el ejercicio 2025.

#### **Acontecimientos posteriores al cierre al 31 de diciembre de 2025**

Desde el cierre del ejercicio, al 31 de diciembre de 2025, hasta la fecha de este informe de gestión, no se han producido hechos posteriores de especial relevancia que no se señalen en la memoria.

## **GADES INVERSIONES PATRIMONIALES, S.I.C.A.V., S.A.**

### **Formulación de las cuentas anuales e informe de gestión**

Reunidos los Administradores de GADES INVERSIONES PATRIMONIALES, S.I.C.A.V., S.A., en fecha 17 de marzo de 2026, y en cumplimiento de la legislación vigente, proceden a formular las cuentas anuales y el informe de gestión del ejercicio anual terminado el 31 de diciembre de 2025, las cuales vienen constituidas por los documentos anexos que preceden a este escrito:

<b><u>Ejemplar</u></b>	<b><u>Documento</u></b>	<b><u>Número de folios en papel timbrado</u></b>
Primer ejemplar	Cuentas anuales Informe de gestión	Del OP5052628 al OP5052665 Del OP5052666 al OP5052668
Segundo ejemplar	Cuentas anuales Informe de gestión	Del OP5052670 al OP5052707 Del OP5052708 al OP5052710
Tercer ejemplar	Cuentas anuales Informe de gestión	Del OP5052712 al OP5052749 Del OP5052750 al OP5052752

- a) Balance, Cuenta de pérdidas y ganancias y Estado de cambios en el patrimonio neto correspondientes al ejercicio anual terminado el 31 de diciembre de 2025.
- b) Memoria de las cuentas anuales correspondiente al ejercicio anual terminado el 31 de diciembre de 2025.
- c) Informe de gestión correspondiente al ejercicio anual terminado el 31 de diciembre de 2025.

#### **FIRMANTES:**

\_\_\_\_\_  
D. Alfonso Fernández-Miranda Vidal  
Presidente

\_\_\_\_\_  
D. Andrés Palmer Arrom  
Secretario

\_\_\_\_\_  
D. Luis Carnicero Becker  
Vocal