

Bankinter Premium Conservador, F.I.

Informe de auditoría,
Cuentas anuales a 31 de diciembre de 2024
Informe de gestión



Informe de auditoría de cuentas anuales emitido por un auditor independiente

A los partícipes de Bankinter Premium Conservador, F.I. por encargo de los administradores de Bankinter Gestión de Activos, S.A., S.G.I.I.C. (la Sociedad gestora):

Informe sobre las cuentas anuales

Opinión

Hemos auditado las cuentas anuales de Bankinter Premium Conservador, F.I. (el Fondo), que comprenden el balance a 31 de diciembre de 2024, la cuenta de pérdidas y ganancias, el estado de cambios en el patrimonio neto y la memoria correspondientes al ejercicio terminado en dicha fecha.

En nuestra opinión, las cuentas anuales adjuntas expresan, en todos los aspectos significativos, la imagen fiel del patrimonio y de la situación financiera del Fondo a 31 de diciembre de 2024, así como de sus resultados correspondientes al ejercicio terminado en dicha fecha, de conformidad con el marco normativo de información financiera que resulta de aplicación (que se identifica en la nota 2 de la memoria) y, en particular, con los principios y criterios contables contenidos en el mismo.

Fundamento de la opinión

Hemos llevado a cabo nuestra auditoría de conformidad con la normativa reguladora de la actividad de auditoría de cuentas vigente en España. Nuestras responsabilidades de acuerdo con dichas normas se describen más adelante en la sección *Responsabilidades del auditor en relación con la auditoría de las cuentas anuales* de nuestro informe.

Somos independientes del Fondo de conformidad con los requerimientos de ética, incluidos los de independencia, que son aplicables a nuestra auditoría de las cuentas anuales en España según lo exigido por la normativa reguladora de la actividad de auditoría de cuentas. En este sentido, no hemos prestado servicios distintos a los de la auditoría de cuentas ni han concurrido situaciones o circunstancias que, de acuerdo con lo establecido en la citada normativa reguladora, hayan afectado a la necesaria independencia de modo que se haya visto comprometida.

Consideramos que la evidencia de auditoría que hemos obtenido proporciona una base suficiente y adecuada para nuestra opinión.

Cuestiones clave de la auditoría

Las cuestiones clave de la auditoría son aquellas cuestiones que, según nuestro juicio profesional, han sido de la mayor significatividad en nuestra auditoría de las cuentas anuales del periodo actual. Estas cuestiones han sido tratadas en el contexto de nuestra auditoría de las cuentas anuales en su conjunto, y en la formación de nuestra opinión sobre éstas, y no expresamos una opinión por separado sobre esas cuestiones.

Cuestiones clave de la auditoría	Modo en el que se han tratado en la auditoría
<p>Cartera de inversiones financieras</p> <p>De conformidad con la legislación vigente, el objeto social de las Instituciones de Inversión Colectiva es la captación de fondos, bienes o derechos del público para gestionarlos e invertirlos en bienes, derechos, valores u otros instrumentos, financieros o no, siempre que el rendimiento del inversor se establezca en función de los resultados colectivos.</p> <p>De acuerdo con la actividad anteriormente descrita, el Patrimonio atribuido a partícipes del Fondo, está fundamentalmente invertido en instrumentos financieros. La política contable aplicable a la cartera de inversiones financieras (en adelante, la cartera) del Fondo, se encuentra descrita en la nota 3 de la memoria adjunta y el detalle de la cartera, por tipo de activo, a 31 de diciembre de 2024 se muestra en el balance adjunto.</p> <p>Identificamos esta área como una de las cuestiones clave a considerar en la auditoría del Fondo, por la repercusión que la cartera tiene en el cálculo del valor liquidativo del mismo.</p>	<p>El Fondo mantiene un contrato de gestión con Bankinter Gestión de Activos, S.A., S.G.I.I.C., como Sociedad gestora. Hemos obtenido un entendimiento del entorno de control interno, de los procedimientos y de los criterios empleados por la misma, en la determinación del valor razonable de los instrumentos financieros incluidos en la cartera del Fondo.</p> <p>Adicionalmente, hemos realizado ciertos procedimientos sobre dicha cartera, entre los que destacan los siguientes:</p> <p><i>Obtención de confirmaciones de la Entidad depositaria de los títulos</i></p> <p>Solicitamos a la Entidad depositaria, las confirmaciones relativas a la existencia de la totalidad de los títulos recogidos en la cartera del Fondo a 31 de diciembre de 2024, sin encontrar excepciones o diferencias significativas entre las respuestas recibidas de la Entidad depositaria y los registros contables del Fondo, proporcionados por la Sociedad gestora.</p> <p><i>Valoración de la cartera</i></p> <p>Comprobamos la valoración de la totalidad de los activos que se encuentran en la cartera del Fondo a 31 de diciembre de 2024, mediante la re-ejecución de los cálculos realizados por la Sociedad gestora y utilizando para ello valores fiables de mercado a la fecha de análisis.</p> <p>Al realizar dichas re-ejecuciones no se han detectado diferencias significativas entre las obtenidas en nuestros cálculos y las valoraciones registradas en la contabilidad del Fondo.</p>

Análisis de la fusión por absorción

De acuerdo con la nota 1 de la memoria adjunta, durante el ejercicio 2024 el Consejo de Administración de la Sociedad gestora del Fondo ha aprobado la fusión por absorción de Bankinter Eurozona Garantizado, F.I. por Bankinter Premium Conservador, F.I., siendo la fecha efectiva de fusión el 21 de agosto de 2024.

Para analizar la correcta incorporación del Patrimonio atribuido a partícipes del fondo absorbido en los estados financieros del fondo absorbente, hemos realizado una serie de procedimientos de auditoría, entre los que destacamos los siguientes:

- Obtención de los acuerdos de fusión adoptados por la Sociedad gestora y la Entidad depositaria sobre los fondos involucrados, así como obtención de las correspondientes autorizaciones de la Comisión Nacional del Mercado de Valores para realizar dicha fusión.

Cuestiones clave de la auditoría	Modo en el que se han tratado en la auditoría
<p>Como consecuencia de esta fusión Bankinter Premium Conservador, F.I. adquirió en bloque a título de sucesión universal, todos los activos y pasivos de Bankinter Eurozona Garantizado, F.I. quedando plenamente subrogado en cuantos derechos y obligaciones procedan de este fondo. Por tanto, quedó disuelto y extinguido sin liquidación dicho fondo.</p>	<ul style="list-style-type: none"> • Re-ejecución del cálculo de la ecuación de canje de las participaciones, proporcionado por la Sociedad gestora del Fondo. • Comprobación de la correcta incorporación de los estados financieros del fondo absorbido en los estados financieros del fondo absorbente mediante la re-ejecución de este proceso, a la fecha de fusión.
<p>Identificamos esta área como una de las cuestiones clave a considerar en la auditoría del Fondo, por su repercusión en el Patrimonio atribuido a partícipes del mismo.</p>	<p>Como consecuencia de los procedimientos llevados a cabo, no hemos detectado aspectos significativos a mencionar.</p>

Párrafo de énfasis

Llamamos la atención sobre la nota 13 de las cuentas anuales, que describe que, con fecha 29 de noviembre de 2024, la Comisión Nacional del Mercado de Valores ha aprobado la fusión por absorción de Bankinter Premium Conservador, F.I., Clase B, como fondo absorbente, y de Bankinter Eurostoxx 2024 Plus Garantizado, F.I. y Bankinter Ibex 2024 Plus Garantizado, F.I., como fondos absorbidos.

Dicha fusión ha tenido lugar el 11 de febrero de 2025. Nuestra opinión no ha sido modificada en relación con esta cuestión.

Otra información: Informe de gestión

La otra información comprende exclusivamente el informe de gestión del ejercicio 2024, cuya formulación es responsabilidad de los administradores de la Sociedad gestora y no forma parte integrante de las cuentas anuales.

Nuestra opinión de auditoría sobre las cuentas anuales no cubre el informe de gestión. Nuestra responsabilidad sobre el informe de gestión, de conformidad con lo exigido por la normativa reguladora de la actividad de auditoría de cuentas, consiste en evaluar e informar sobre la concordancia del informe de gestión con las cuentas anuales, a partir del conocimiento de la entidad obtenido en la realización de la auditoría de las citadas cuentas, así como en evaluar e informar de si el contenido y presentación del informe de gestión son conformes a la normativa que resulta de aplicación. Si, basándonos en el trabajo que hemos realizado, concluimos que existen incorrecciones materiales, estamos obligados a informar de ello.

Sobre la base del trabajo realizado, según lo descrito en el párrafo anterior, la información que contiene el informe de gestión concuerda con la de las cuentas anuales del ejercicio 2024 y su contenido y presentación son conformes a la normativa que resulta de aplicación.

Responsabilidad de los administradores y de la comisión de auditoría en relación con las cuentas anuales

Los administradores de la Sociedad gestora son responsables de formular las cuentas anuales adjuntas, de forma que expresen la imagen fiel del patrimonio, de la situación financiera y de los resultados del Fondo, de conformidad con el marco normativo de información financiera aplicable a la entidad en España, y del control interno que consideren necesario para permitir la preparación de cuentas anuales libres de incorrección material, debida a fraude o error.

En la preparación de las cuentas anuales, los administradores de la Sociedad gestora son responsables de la valoración de la capacidad del Fondo para continuar como empresa en funcionamiento, revelando, según corresponda, las cuestiones relacionadas con empresa en funcionamiento y utilizando el principio contable de empresa en funcionamiento excepto si los citados administradores tienen intención de liquidar el Fondo o de cesar sus operaciones, o bien no exista otra alternativa realista.

La comisión de auditoría de la Sociedad gestora es responsable de la supervisión del proceso de elaboración y presentación de las cuentas anuales.

Responsabilidades del auditor en relación con la auditoría de las cuentas anuales

Nuestros objetivos son obtener una seguridad razonable de que las cuentas anuales en su conjunto están libres de incorrección material, debida a fraude o error, y emitir un informe de auditoría que contiene nuestra opinión.

Seguridad razonable es un alto grado de seguridad, pero no garantiza que una auditoría realizada de conformidad con la normativa reguladora de la actividad de auditoría de cuentas vigente en España siempre detecte una incorrección material cuando existe. Las incorrecciones pueden deberse a fraude o error y se consideran materiales si, individualmente o de forma agregada, puede preverse razonablemente que influyan en las decisiones económicas que los usuarios toman basándose en las cuentas anuales.

Como parte de una auditoría de conformidad con la normativa reguladora de la actividad de auditoría de cuentas vigente en España, aplicamos nuestro juicio profesional y mantenemos una actitud de escepticismo profesional durante toda la auditoría. También:

- Identificamos y valoramos los riesgos de incorrección material en las cuentas anuales, debida a fraude o error, diseñamos y aplicamos procedimientos de auditoría para responder a dichos riesgos y obtenemos evidencia de auditoría suficiente y adecuada para proporcionar una base para nuestra opinión. El riesgo de no detectar una incorrección material debida a fraude es más elevado que en el caso de una incorrección material debida a error, ya que el fraude puede implicar colusión, falsificación, omisiones deliberadas, manifestaciones intencionadamente erróneas, o la elusión del control interno.
- Obtenemos conocimiento del control interno relevante para la auditoría con el fin de diseñar procedimientos de auditoría que sean adecuados en función de las circunstancias, y no con la finalidad de expresar una opinión sobre la eficacia del control interno de la entidad.
- Evaluamos si las políticas contables aplicadas son adecuadas y la razonabilidad de las estimaciones contables y la correspondiente información revelada por los administradores de la Sociedad gestora.
- Concluimos sobre si es adecuada la utilización, por los administradores de la Sociedad gestora, del principio contable de empresa en funcionamiento y, basándonos en la evidencia de auditoría obtenida, concluimos sobre si existe o no una incertidumbre material relacionada con hechos o con condiciones que pueden generar dudas significativas sobre la capacidad del Fondo para continuar como empresa en funcionamiento. Si concluimos que existe una incertidumbre material, se requiere que llamemos la atención en nuestro informe de auditoría sobre la correspondiente información revelada en las cuentas anuales o, si dichas revelaciones no son adecuadas, que expresemos una opinión modificada. Nuestras conclusiones se basan en la evidencia de auditoría obtenida hasta la fecha de nuestro informe de auditoría. Sin embargo, los hechos o condiciones futuros pueden ser la causa de que el Fondo deje de ser una empresa en funcionamiento.

- Evaluamos la presentación global, la estructura y el contenido de las cuentas anuales, incluida la información revelada, y si las cuentas anuales representan las transacciones y hechos subyacentes de un modo que logran expresar la imagen fiel.

Nos comunicamos con la comisión de auditoría de la Sociedad gestora en relación con, entre otras cuestiones, el alcance y el momento de realización de la auditoría planificados y los hallazgos significativos de la auditoría, así como cualquier deficiencia significativa del control interno que identificamos en el transcurso de la auditoría.

También proporcionamos a la comisión de auditoría de la Sociedad gestora una declaración de que hemos cumplido los requerimientos de ética relativos a independencia y nos hemos comunicado con la misma para informar de aquellas cuestiones que razonablemente puedan suponer una amenaza para nuestra independencia y, en su caso, de las medidas de salvaguarda adoptadas para eliminar o reducir la amenaza.

Entre las cuestiones que han sido objeto de comunicación a la comisión de auditoría de la Sociedad gestora, determinamos las que han sido de la mayor significatividad en la auditoría de las cuentas anuales del periodo actual y que son, en consecuencia, las cuestiones clave de la auditoría.

Describimos esas cuestiones en nuestro informe de auditoría salvo que las disposiciones legales o reglamentarias prohíban revelar públicamente la cuestión.

Informe sobre otros requerimientos legales y reglamentarios

Informe adicional para la comisión de auditoría de la Sociedad gestora

La opinión expresada en este informe es coherente con lo manifestado en nuestro informe adicional para la comisión de auditoría de la Sociedad gestora de fecha 22 de abril de 2025.

Periodo de contratación

La Junta General Ordinaria de Accionistas de la Sociedad gestora celebrada el 14 de marzo de 2024 nos nombró como auditores por un periodo de un año para el ejercicio finalizado el 31 de diciembre de 2024.

Con anterioridad, fuimos designados por acuerdo de la Junta General Ordinaria de Accionistas de la Sociedad gestora para el periodo de tres años y hemos venido realizando el trabajo de auditoría de cuentas de forma ininterrumpida desde el ejercicio finalizado el 31 de diciembre de 2016.

Servicios prestados

PricewaterhouseCoopers Auditores, S.L. no ha prestado servicios distintos de la auditoría de cuentas a la entidad auditada.

PricewaterhouseCoopers Auditores, S.L. (S0242)

Gema M^a Ramos Pascual (22788)

22 de abril de 2025



PRICEWATERHOUSECOOPERS
AUDITORES, S.L.

2025 Núm. 01/25/10505
96,00 EUR

SELLO CORPORATIVO:
Informe de auditoría de cuentas sujeto
a la normativa de auditoría de cuentas
española o internacional



CLASE 8.^a



OP4450395

Bankinter Premium Conservador, F.I.

Balance al 31 de diciembre de 2024
(Expresado en euros)

ACTIVO	2024	2023
Activo no corriente	-	-
Inmovilizado intangible	-	-
Inmovilizado material	-	-
Bienes inmuebles de uso propio	-	-
Mobiliario y enseres	-	-
Activos por impuesto diferido	-	-
Activo corriente	1.649.360.905,54	1.595.089.053,30
Deudores	8.214.325,05	10.850.748,50
Cartera de inversiones financieras	<u>1.597.301.788,35</u>	<u>1.542.600.281,99</u>
Cartera interior	<u>213.113.789,55</u>	<u>139.813.055,17</u>
Valores representativos de deuda	206.149.511,06	133.780.042,11
Instrumentos de patrimonio	6.956.828,49	6.025.563,06
Instituciones de Inversión Colectiva	-	-
Depósitos en Entidades de Crédito	-	-
Derivados	7.450,00	7.450,00
Otros	-	-
Cartera exterior	<u>1.360.145.180,20</u>	<u>1.379.045.928,45</u>
Valores representativos de deuda	1.113.967.693,44	1.055.015.070,18
Instrumentos de patrimonio	134.551.389,46	130.267.101,41
Instituciones de Inversión Colectiva	111.626.097,30	193.763.756,86
Depósitos en Entidades de Crédito	-	-
Derivados	-	-
Otros	-	-
Intereses de la cartera de inversión	24.042.818,60	23.741.298,37
Inversiones morosas, dudosas o en litigio	-	-
Periodificaciones	-	-
Tesorería	43.844.792,14	41.638.022,81
TOTAL ACTIVO	<u>1.649.360.905,54</u>	<u>1.595.089.053,30</u>

Las Notas 1 a 13, descritas en la memoria adjunta, forman parte integrante del balance al 31 de diciembre de 2024.



CLASE 8.^a
PREMIUM



OP4450396

Bankinter Premium Conservador, F.I.

Balance al 31 de diciembre de 2024 (Expresado en euros)

PATRIMONIO Y PASIVO	2024	2023
Patrimonio atribuido a partícipes o accionistas	1.647.381.806,34	1.593.066.215,70
Fondos reembolsables atribuidos a partícipes o accionistas	1.647.381.806,34	1.593.066.215,70
Capital	-	-
Partícipes	1.524.778.313,53	1.482.515.735,33
Prima de emisión	-	-
Reservas	670.813,92	-
(Acciones propias)	-	-
Resultados de ejercicios anteriores	42.490.659,13	-
Otras aportaciones de socios	-	-
* Resultado del ejercicio	79.442.019,76	110.550.480,37
(Dividendo a cuenta)	-	-
Ajustes por cambios de valor en inmovilizado material de uso propio	-	-
Otro patrimonio atribuido	-	-
Pasivo no corriente	-	-
Provisiones a largo plazo	-	-
Deudas a largo plazo	-	-
Pasivos por impuesto diferido	-	-
Pasivo corriente	1.979.099,20	2.022.837,60
Provisiones a corto plazo	-	-
Deudas a corto plazo	-	-
Acreedores	1.559.340,03	1.492.873,78
Pasivos financieros	-	-
Derivados	419.759,17	529.963,82
Periodificaciones	-	-
TOTAL PATRIMONIO Y PASIVO	1.649.360.905,54	1.595.089.053,30
CUENTAS DE ORDEN	2024	2023
Cuentas de compromiso	193.035.933,94	367.338.055,85
Compromisos por operaciones largas de derivados	173.303.853,94	365.989.534,43
Compromisos por operaciones cortas de derivados	19.732.080,00	1.348.521,42
Otras cuentas de orden	1.357.361.222,83	1.287.954.848,92
Valores cedidos en préstamo por la IIC	-	-
Valores aportados como garantía por la IIC	-	-
Valores recibidos en garantía por la IIC	-	-
Capital nominal no suscrito ni en circulación	-	-
Pérdidas fiscales a compensar	8.675.706,40	60.479.474,83
Otros	1.348.685.516,43	1.227.475.374,09
TOTAL CUENTAS DE ORDEN	1.550.397.156,77	1.655.292.904,77

Las Notas 1 a 13, descritas en la memoria adjunta, forman parte integrante del balance al 31 de diciembre de 2024.



CLASE 8.^a



OP4450397

Bankinter Premium Conservador, F.I.

Cuenta de pérdidas y ganancias correspondiente al ejercicio anual terminado el 31 de diciembre de 2024

(Expresada en euros)

	2024	2023
Comisiones de descuento por suscripciones y/o reembolsos	-	-
Comisiones retrocedidas a la Institución de Inversión Colectiva	-	-
Gastos de personal	-	-
Otros gastos de explotación	-13.702.259,37	-12.898.063,15
Comisión de gestión	-11.794.072,79	-10.902.425,37
Comisión de depositario	-1.580.691,34	-1.625.892,74
Ingreso/gasto por compensación compartimento	-	-
Otros	-327.495,24	-369.745,04
Amortización del inmovilizado material	-	-
Excesos de provisiones	-	1.325,51
Deterioro y resultados por enajenaciones de inmovilizado	-	-
Resultado de explotación	-13.702.259,37	-12.896.737,64
Ingresos financieros	38.930.441,51	35.635.294,99
Gastos financieros	-450.423,90	-459.900,42
Variación del valor razonable en instrumentos financieros	44.609.281,19	73.671.848,20
Por operaciones de la cartera interior	2.919.692,46	7.962.637,74
Por operaciones de la cartera exterior	40.674.789,45	44.752.392,58
Por operaciones con derivados	1.014.799,28	20.956.817,88
Otros	-	-
Diferencias de cambio	1.376.008,23	-635.165,99
Deterioro y resultado por enajenaciones de instrumentos financieros	8.919.177,85	15.567.790,62
Deterioros	-	-
Resultados por operaciones de la cartera interior	1.112.577,52	1.591.794,86
Resultados por operaciones de la cartera exterior	10.732.820,52	15.525.152,50
Resultados por operaciones con derivados	-2.926.220,19	-1.549.156,74
Otros	-	-
Resultado financiero	93.384.484,88	123.779.867,40
Resultado antes de impuestos	79.682.225,51	110.883.129,76
Impuesto sobre beneficios	-240.205,75	-332.649,39
RESULTADO DEL EJERCICIO	79.442.019,76	110.550.480,37

Las Notas 1 a 13, descritas en la memoria adjunta, forman parte integrante de la cuenta de pérdidas y ganancias correspondiente al ejercicio anual terminado el 31 de diciembre de 2024.

Bankinter Premium Conservador, F.I.

Estado de cambios en el patrimonio neto correspondiente al ejercicio anual terminado el 31 de diciembre de 2024
(Expresado en euros)

	31 de diciembre de 2024	31 de diciembre de 2023
A) Estado de ingresos y gastos reconocidos		
Resultado de la cuenta de pérdidas y ganancias	79.442.019,76	110.550.480,37
Total ingresos y gastos imputados directamente en el patrimonio atribuido a participes y accionistas	-	-
Total transferencias a la cuenta de pérdidas y ganancias	-	-
Total de ingresos y gastos reconocidos	79.442.019,76	110.550.480,37
B) Estado total de cambios en el patrimonio neto		
Saldo al 31 de diciembre de 2022	-138.431.158,76	-
Ajustes por cambios de criterio	-	-
Ajustes por errores	-	-
Saldo ajustado	-138.431.158,76	-
Total ingresos y gastos reconocidos	-	-
Aplicación del resultado del ejercicio	110.550.480,37	-
Operaciones con participes	138.431.158,76	-
Suscripciones	375.473.066,18	375.473.066,18
Reembolsos	-497.553.707,12	-497.553.707,12
Otras variaciones del patrimonio	-196.721,05	-196.721,05
Saldo al 31 de diciembre de 2023	110.550.480,37	1.593.066.215,70
Ajustes por cambios de criterio	-	-
Ajustes por errores	-	-
Saldo ajustado	110.550.480,37	1.593.066.215,70
Total ingresos y gastos reconocidos	-	-
Aplicación del resultado del ejercicio	79.442.019,76	79.442.019,76
Operaciones con participes	-110.550.480,37	-
Suscripciones	695.121.767,23	695.121.767,23
Reembolsos	-759.545.779,21	-759.545.779,21
Remanente procedente de fusión	-3.660.958,41	39.500.514,64
Otras variaciones del patrimonio	-202.931,78	-202.931,78
Saldo al 31 de diciembre de 2024	79.442.019,76	1.647.381.806,34



CLASE 8.^a



OP4450398

Las Notas 1 a 13, descritas en la memoria adjunta, forman parte integrante del estado de cambios en el patrimonio neto correspondiente al ejercicio anual terminado el 31 de diciembre de 2024.



CLASE 8.^a
INVESTIMENT



OP4450399

Bankinter Premium Conservador, F.I.

Memoria de las cuentas anuales correspondiente al ejercicio anual terminado el 31 de diciembre de 2024

(Expresada en euros)

1. Actividad y gestión del riesgo

a) Actividad

Bankinter Premium Conservador, F.I., en lo sucesivo el Fondo, fue constituido en Madrid el 23 de junio de 2016. Tiene su domicilio social en Avenida de Bruselas 12, Alcobendas, Madrid.

El Fondo se encuentra inscrito en el Registro de Fondos de Inversión de la Comisión Nacional del Mercado de Valores (C.N.M.V.) desde el 15 de julio de 2016 con el número 5046, adquiriendo, a efectos legales, la consideración de Fondo de Inversión a partir de entonces.

De conformidad con lo dispuesto en el artículo 1º de la Ley 35/2003, de 4 de noviembre, y sucesivas modificaciones (en adelante "Ley 35/2003"), el objeto social de las Instituciones de Inversión Colectiva es la captación de fondos, bienes o derechos del público para gestionarlos e invertirlos en bienes, derechos, valores u otros instrumentos, financieros o no, siempre que el rendimiento del inversor se establezca en función de los resultados colectivos.

De acuerdo con el Reglamento sobre divulgación de Información relativa a la Sostenibilidad en el Sector de los Servicios Financieros (SFDR, por sus siglas en inglés), el Fondo se categoriza como un producto que promueve características medioambientales y/o sociales (Artículo 8 del Reglamento SFDR).

La gestión, administración y representación del Fondo está encomendada a Bankinter Gestión de Activos, S.A, S.G.I.I.C., sociedad participada al 99,99% por Bankinter S.A., que adicionalmente es la Entidad Depositaria del Fondo. Dicha Entidad Depositaria debe desarrollar determinadas funciones de vigilancia, supervisión, custodia y administración para el Fondo, de acuerdo con lo establecido en la normativa en vigor.

La Sociedad Gestora del Fondo ha creado 4 clases de participaciones en las que se divide el Patrimonio atribuido a partícipes del Fondo:

- Clase A: Participación denominada en euros con una inversión mínima de 50.000,00 euros.
- Clase B: Participación denominada en euros con una inversión mínima de 500.000 euros, salvo aquellos accionistas de Instituciones de Inversión Colectiva (I.I.C.s) absorbidas por el Fondo. Clase destinada fundamentalmente a partícipes y accionistas de I.I.C.s absorbidas, sin perjuicio de cualquier inversor cuyo perfil de riesgo sea acorde con el del Fondo.
- Clase D: Participación denominada en euros con una inversión mínima de 50.000,00 euros y abono anual en concepto de dividendo de un porcentaje variable, a discreción de la Sociedad Gestora.
- Clase R: Participación denominada en euros con una inversión mínima de 10.000,00 euros.



CLASE 8.^a
INSTITUCIÓN



OP4450400

Bankinter Premium Conservador, F.I.

Memoria de las cuentas anuales correspondiente al ejercicio anual terminado el 31 de diciembre de 2024

(Expresada en euros)

Durante el ejercicio 2024, el Consejo de Administración de la Sociedad Gestora ha aprobado la fusión por absorción de Bankinter Eurozona Garantizado, F.I., por Bankinter Premium Conservador, F.I.

Según los estados financieros del día 21 de agosto de 2024, fecha efectiva de la fusión, se determinó la ecuación de canje resultado del cociente entre el valor liquidativo del fondo absorbido y el valor liquidativo del fondo absorbente. De este modo, cada partícipe de Bankinter Eurozona Garantizado, F.I. recibió por cada una de sus participaciones 7,63983 participaciones de Bankinter Premium Conservador, F.I. de la clase "B".

Como consecuencia de esta fusión, Bankinter Premium Conservador, F.I., adquirió en bloque a título de sucesión universal, todos los activos y pasivos de Bankinter Eurozona Garantizado, F.I., quedando plenamente subrogado en cuantos derechos y obligaciones procedan de este fondo. Por tanto, quedó disuelto y extinguido sin liquidación Bankinter Eurozona Garantizado, F.I.

Debido al proceso de fusión contable, el patrimonio de Bankinter Premium Conservador, F.I., incluye un Remanente procedente de fusión que recoge, principalmente, los partícipes aportados por el fondo absorbido, los resultados generados desde el 1 de enero hasta la fecha de la ecuación de canje y los resultados de ejercicio anteriores del mismo.

El Fondo está sometido a la normativa legal específica de los Fondos de Inversión, recogida principalmente por el Real Decreto 1082/2012, de 13 de julio, y sucesivas modificaciones (en adelante "Real Decreto 1082/2012"), por el que se aprueba el Reglamento de desarrollo de la Ley 35/2003. Los principales aspectos de esta normativa que le son aplicables son los siguientes:

- El patrimonio mínimo deberá situarse en 3.000.000 euros.
- El número de partícipes del Fondo no podrá ser inferior a 100.

Cuando por circunstancias del mercado o por el obligatorio cumplimiento de la normativa en vigor, el patrimonio o el número de partícipes de un fondo, o de uno de sus compartimentos, descendieran de los mínimos establecidos en el Real Decreto 1082/2012, dichas Instituciones gozarán del plazo de un año, durante el cual podrán continuar operando como tales.

- Los valores mobiliarios y demás activos financieros del Fondo no pueden pignorararse ni constituirse en garantía de ninguna clase, salvo para servir de garantía de las operaciones que el Fondo realice en los mercados secundarios oficiales de derivados, y deben estar bajo la custodia de las Entidades legalmente habilitadas para el ejercicio de esta función.



CLASE 8.^a



OP4450401

Bankinter Premium Conservador, F.I.

Memoria de las cuentas anuales correspondiente al ejercicio anual terminado el 31 de diciembre de 2024

(Expresada en euros)

- Para gestionar la liquidez del Fondo, la Sociedad Gestora deberá contar con sistemas internos de control de la profundidad del mercado de los valores en que invierte considerando la negociación habitual y el volumen invertido, para procurar una liquidación ordenada de las posiciones del Fondo a través de los mecanismos normales de contratación. Los documentos informativos del Fondo deberán contener una explicación sobre la política adoptada a este respecto.
- Se establecen unos porcentajes máximos de obligaciones frente a terceros y de concentración de inversiones.
- El Fondo se encuentra sujeto a unos límites generales a la utilización de instrumentos derivados por riesgo de mercado, así como a unos límites por riesgo de contraparte.

De acuerdo con el folleto registrado del Fondo, la Sociedad Gestora y la Entidad Depositaria percibirán una comisión anual en concepto de gastos de gestión y gastos de depositaria, respectivamente, que no podrán exceder los límites establecidos en la normativa vigente. Durante los ejercicios 2024 y 2023, ambas entidades han percibido una comisión anual según el siguiente detalle:

	Clase A	Clase B	Clase D	Clase R
Comisión de gestión				
Sobre patrimonio	0,95%(*)	0,60%**)	0,95%(***)	1,05%

Comisión de Depositaria

Sobre patrimonio custodiado	0,10%	0,10%	0,10%	0,10%
-----------------------------	-------	-------	-------	-------

(*) Desde el 1 de enero de 2023 y hasta el 18 de enero de 2024 la comisión de gestión ha sido del 0,90%. Desde el 19 de enero de 2024 la comisión de gestión pasa a ser del 0,95%

(**) Desde el 1 de enero de 2023 y hasta el 28 de febrero de 2024 la comisión de depositaria ha sido del 0,50%. Desde el 1 de marzo de 2024 la comisión de gestión pasa a ser del 0,60%

(***) Desde el 1 de enero de 2023 y hasta el 28 de febrero de 2024 la comisión de gestión ha sido del 0,90%. Desde el 1 de marzo de 2024 la comisión de gestión pasa a ser del 0,95%

Durante los ejercicios 2024 y 2023, la Sociedad Gestora no ha aplicado a los partícipes del Fondo comisión sobre el importe de las participaciones suscritas, ni sobre el importe de las participaciones reembolsadas.

b) Gestión del riesgo

La política de inversión del Fondo, así como la descripción de los principales riesgos asociados, se detallan en el folleto registrado y están a disposición del público en el registro correspondiente de la C.N.M.V. y en la Sociedad Gestora.



CLASE 8.^a
PREMIUM



OP4450402

Bankinter Premium Conservador, F.I.

Memoria de las cuentas anuales correspondiente al ejercicio anual terminado el 31 de diciembre de 2024

(Expresada en euros)

Debido a la operativa en mercados financieros del Fondo, los principales riesgos a los que se encuentra expuesto son los siguientes:

- **Riesgo de mercado:** representa el riesgo de incurrir en pérdidas debido a movimientos adversos en los precios de mercado de los activos financieros en los que opera el Fondo. Entre dichos riesgos, los más significativos son los de tipo de interés, los de tipo de cambio y las cotizaciones de los títulos que el Fondo tenga en cartera.
- **Riesgo de crédito:** se trata del riesgo de que puedan originarse pérdidas potenciales debidas a cambios en la capacidad o intención de la contraparte de cumplir sus obligaciones financieras con el Fondo.
- **Riesgo de liquidez:** se produce cuando existen dificultades en el momento de realizar en el mercado los activos en cartera.
- **Riesgo operacional:** aquel que puede provocar pérdidas como resultado de errores humanos, procesos internos inadecuados o defectuosos, fallos en los sistemas o como consecuencia de acontecimientos externos.
- **Riesgo de sostenibilidad:** se tiene en consideración cuando el Fondo promueve características medioambientales o sociales, como se recoge en el artículo 8 ó 9 del Reglamento de la Unión Europea 2019/2088. Se considera todo acontecimiento o estado medioambiental, social o de gobernanza que, de ocurrir, pudiera surtir un efecto material negativo sobre el valor de la inversión. El proceso de inversión tiene en cuenta los riesgos de sostenibilidad y está basado en análisis propios. Para ello la Sociedad Gestora utiliza una metodología propia y tiene en cuenta información ASG publicada por las propias compañías o emisores de los activos en los que invierte, así como "ratings" publicados por proveedores externos. El riesgo de sostenibilidad de las inversiones dependerá, entre otros, del tipo de emisor, el sector de actividad o su localización geográfica. De este modo, las inversiones que presenten un mayor riesgo de sostenibilidad pueden ocasionar una disminución del precio de los activos subyacentes y, por tanto, afectar negativamente al valor liquidativo de la participación del Fondo. La Sociedad Gestora tiene en cuenta las incidencias adversas de las decisiones de inversión sobre los factores de sostenibilidad, en línea con su Declaración de Principales Incidencias Adversas (PIAS) que se informan a los partícipes en los informes periódicos.

La Sociedad Gestora tiene establecidos los mecanismos necesarios para controlar la exposición a los riesgos de mercado, crédito y liquidez, así como el referido al riesgo operacional. En este sentido, el control de los coeficientes normativos mencionados en el apartado 1.a) anterior, limitan la exposición a algunos de dichos riesgos.



CLASE 8.^a



OP4450403

Bankinter Premium Conservador, F.I.

Memoria de las cuentas anuales correspondiente al ejercicio anual terminado el 31 de diciembre de 2024

(Expresada en euros)

2. Bases de presentación de las cuentas anuales

a) Imagen fiel

Las cuentas anuales, formuladas por los Administradores de la Sociedad Gestora del Fondo, han sido preparadas a partir de los registros contables del Fondo, habiéndose aplicado las disposiciones legales vigentes en materia contable que le son aplicables, con el objeto de mostrar la imagen fiel de su patrimonio, de su situación financiera y de sus resultados.

Las cuentas anuales adjuntas se encuentran pendientes de aprobación por el Consejo de Administración de la Sociedad Gestora, si bien los Administradores estiman que serán aprobadas sin modificaciones significativas.

b) Principios contables

Para la elaboración de estas cuentas anuales se han seguido los principios y criterios contables y de clasificación recogidos, fundamentalmente, en la Circular 3/2008 de la C.N.M.V. y sucesivas modificaciones. Los principios más significativos se describen en la Nota 3. No existe ningún principio contable de aplicación obligatoria que, siendo significativo su efecto sobre estas cuentas anuales, se haya dejado de aplicar.

c) Comparabilidad

Las cuentas anuales al 31 de diciembre de 2024 se presentan atendiendo a la estructura y principios contables establecidos en la normativa vigente de la C.N.M.V.

Los Administradores de la Sociedad Gestora presentan, a efectos comparativos, con cada una de las partidas del balance, de la cuenta de pérdidas y ganancias y del estado de cambios en el patrimonio neto, además de las cifras del ejercicio 2024, las correspondientes al ejercicio anterior.

No se han producido modificaciones contables que afecten significativamente a la comparación entre las cuentas anuales de los ejercicios 2024 y 2023.

Además, a efectos de comparación de la información, los datos que aparecen en los balances y en las cuentas de pérdidas y ganancias adjuntas, no son comparables, dado que el ejercicio 2023 corresponde al fondo absorbente antes de la fusión mencionada en la Nota 1 de esta memoria.



CLASE 8.^a
CORREO



OP4450404

Bankinter Premium Conservador, F.I.

Memoria de las cuentas anuales correspondiente al ejercicio anual terminado el 31 de diciembre de 2024

(Expresada en euros)

d) Estimaciones contables y corrección de errores

En determinadas ocasiones los Administradores de la Sociedad Gestora han realizado estimaciones para obtener la valoración de algunos activos, pasivos, ingresos, gastos y compromisos que figuran registrados en las cuentas anuales. Dichas estimaciones se refieren, principalmente, al valor razonable y a las posibles pérdidas por deterioro de determinados activos financieros, si los hubiera. Aun cuando estas se consideren las mejores estimaciones posibles, en base a la información existente en el momento del cálculo, acontecimientos futuros podrían obligar a modificarlas prospectivamente, de acuerdo con la normativa vigente.

En cualquier caso, el valor liquidativo del Fondo se verá afectado por las fluctuaciones de los precios del mercado y otros riesgos asociados a las inversiones financieras.

No existen cambios en las estimaciones contables ni errores que se hubieran producido en ejercicios anteriores y hayan sido detectados durante los ejercicios 2024 y 2023.

Las cifras contenidas en los documentos que componen estas cuentas anuales, el balance, la cuenta de pérdidas y ganancias, el estado de cambios en el patrimonio neto y esta memoria, están expresadas en euros, excepto cuando se indique expresamente.

3. **Resumen de los principios contables y normas de valoración más significativos**

Los principios contables más significativos aplicados en la formulación de estas cuentas anuales han sido los siguientes:

a) Principio de empresa en funcionamiento

En la elaboración de las cuentas anuales se ha considerado que la gestión del Fondo continuará en el futuro previsible. Por tanto, la aplicación de las normas contables no está encaminada a determinar el valor del patrimonio a efectos de su transmisión global o parcial ni el importe resultante en caso de su liquidación.

b) Principio del devengo

Los ingresos y gastos se registran contablemente en función del periodo en que se devengan, con independencia de cuando se produce su cobro o pago efectivo.



CLASE 8.^a
PREMIUM



OP4450405

Bankinter Premium Conservador, F.I.

Memoria de las cuentas anuales correspondiente al ejercicio anual terminado el 31 de diciembre de 2024

(Expresada en euros)

c) Deudores

La valoración inicial se realiza por su valor razonable que, salvo evidencia en contrario, es el precio de la transacción, que equivale al valor razonable de la contraprestación entregada más los costes de transacción que les sean directamente atribuibles.

La valoración posterior se hace a su coste amortizado. Los intereses devengados se contabilizan en la cuenta de pérdidas y ganancias aplicando el método del tipo de interés efectivo. No obstante, aquellas partidas cuyo importe se espere recibir en un plazo de tiempo inferior a un año se valoran por su valor nominal.

Las pérdidas por deterioro del valor de las partidas a cobrar se calculan teniendo en cuenta los flujos de efectivo futuros estimados, descontados al tipo de interés efectivo calculado en el momento del reconocimiento. Las correcciones valorativas por deterioro, así como su reversión se reconocen como un gasto o un ingreso en la cuenta de pérdidas y ganancias.

d) Cartera de inversiones financieras

Los activos de la cartera de inversiones financieras han sido considerados como activos financieros a valor razonable con cambios en la cuenta de pérdidas y ganancias. Los principales productos financieros recogidos en la cartera, así como la determinación de su valor razonable se describen a continuación:

- Valores representativos de deuda: valores que suponen una deuda para su emisor y que devengan una remuneración consistente en un interés establecido contractualmente.

El valor razonable de los valores representativos de deuda cotizados se determina por los precios de cotización en un mercado, siempre y cuando este sea activo y los precios se obtengan de forma consistente. Cuando no estén disponibles precios de cotización el valor razonable se corresponde con el precio de la transacción más reciente siempre que no haya habido un cambio significativo en las circunstancias económicas desde el momento de la transacción.

Los intereses devengados no cobrados de valores representativos de deuda se periodifican de acuerdo con el tipo de interés efectivo y forman parte del resultado del ejercicio.

- Instrumentos de patrimonio: instrumentos financieros emitidos por otras entidades, tales como acciones y cuotas participativas, que tienen la naturaleza de instrumentos de capital para el emisor.

El valor razonable de los instrumentos de patrimonio cotizados lo establece el cambio oficial de cierre del día de la fecha del balance, si existe, o inmediato hábil anterior o el cambio medio ponderado si no existiera precio oficial de cierre.



CLASE 8.^a
INSTRUMENTOS



OP4450406

Bankinter Premium Conservador, F.I.

Memoria de las cuentas anuales correspondiente al ejercicio anual terminado el 31 de diciembre de 2024

(Expresada en euros)

- Depósitos en entidades de crédito: depósitos que el Fondo mantiene en entidades de crédito, a excepción de los saldos que se recogen en el epígrafe de Tesorería.

Se considera valor razonable el precio que iguala el rendimiento interno de la inversión a los tipos de mercado vigentes en cada momento.

- Acciones o participaciones de otras Instituciones de Inversión Colectiva: su valor razonable se establece en función del valor liquidativo o valor de cotización del día de referencia. En el caso de que para el día de referencia no se calculara un valor liquidativo, se utiliza el último valor liquidativo disponible. Para las inversiones en Instituciones de Inversión Colectiva de Inversión Libre, Instituciones de Inversión Colectiva de Instituciones de Inversión Colectiva de Inversión Libre e Instituciones de Inversión Colectiva extranjeras similares, se utilizan, en su caso, valores liquidativos estimados.
- Derivados: incluye, entre otros, las diferencias de valor en los contratos de futuros y forwards, las primas pagadas/cobradas por warrants y opciones compradas/emitidas, cobros o pagos asociados a los contratos de permuta financiera, así como las inversiones en productos estructurados.

El valor del cambio oficial de cierre el día de referencia determina su valor razonable. Para los no negociados en mercados organizados, la Sociedad Gestora establece un modelo de valoración en función de las condiciones específicas establecidas en la Circular 6/2010, de 21 de diciembre, de la C.N.M.V., sobre operaciones con instrumentos derivados de las Instituciones de Inversión Colectiva.

Los activos en los que concurra un deterioro notorio e irrecuperable de su inversión se darán de baja con cargo a la cuenta de pérdidas y ganancias.

Los activos y pasivos financieros se dan de baja en el balance cuando se traspasan, sustancialmente, todos los riesgos y beneficios inherentes a la propiedad de estos.

e) Adquisición y cesión temporal de activos

Las adquisiciones temporales de activos o adquisiciones con pacto de retrocesión se contabilizan por el importe efectivo desembolsado, cualesquiera que sean los instrumentos subyacentes, en la cuenta de activo correspondiente.

La diferencia entre este importe y el precio de retrocesión se imputa como ingreso en la cuenta de pérdidas y ganancias utilizando el método del tipo de interés efectivo.

Las diferencias de valor razonable se imputan en la cuenta de pérdidas y ganancias en el epígrafe de Variación del valor razonable en instrumentos financieros.



CLASE 8.^a
RENTAS



OP4450407

Bankinter Premium Conservador, F.I.

Memoria de las cuentas anuales correspondiente al ejercicio anual terminado el 31 de diciembre de 2024

(Expresada en euros)

La cesión en firme del activo adquirido temporalmente se registra como pasivo financiero a valor razonable con cambios en pérdidas y ganancias.

f) Instrumentos de patrimonio

Los instrumentos de patrimonio cotizados se registran en el momento de su contratación por el valor razonable de la contraprestación entregada, incluyendo los costes de transacción explícitos directamente atribuibles a la operación.

Las diferencias que surjan como consecuencia de los cambios en el valor razonable de estos activos se reflejan en la cuenta de pérdidas y ganancias de la siguiente forma: las diferencias negativas o diferencias positivas se registran bajo el epígrafe de Deterioro y resultado por enajenaciones de instrumentos financieros o de Variación del valor razonable en instrumentos financieros por operaciones de la cartera interior o exterior, según los cambios se hayan liquidado o no, utilizando como contrapartida la cuenta de Instrumentos de patrimonio, de la cartera interior o exterior del activo del balance.

g) Valores representativos de deuda

Los valores representativos de deuda se registran en el momento de su liquidación por el valor razonable de la contraprestación entregada, incluyendo los costes de transacción explícitos directamente atribuibles a la operación.

Las diferencias que surjan como consecuencia de los cambios en el valor razonable de estos activos se reflejan en la cuenta de pérdidas y ganancias de la siguiente forma: las diferencias negativas o diferencias positivas se registran bajo el epígrafe de Deterioro y resultado por enajenaciones de instrumentos financieros o de Variación del valor razonable en instrumentos financieros por operaciones de la cartera interior o exterior, según los activos se hayan liquidado o no, utilizando como contrapartida la cuenta de Valores representativos de deuda, de la cartera interior o exterior del activo del balance.

h) Operaciones de derivados

Las operaciones de derivados se registran en el momento de su contratación y hasta el momento de cierre de la posición o el vencimiento del contrato, en el epígrafe correspondiente de cuentas de orden, por el importe nominal comprometido.

Los fondos depositados en concepto de garantía tienen la consideración contable de depósito cedido, registrándose en el capítulo correspondiente del epígrafe de Deudores del activo en el balance.

El valor razonable de los valores aportados en garantía se registra en cuentas de orden en el epígrafe de Valores aportados como garantía por la Institución de Inversión Colectiva.



CLASE 8.^a



OP4450408

Bankinter Premium Conservador, F.I.

Memoria de las cuentas anuales correspondiente al ejercicio anual terminado el 31 de diciembre de 2024

(Expresada en euros)

Las primas resultantes de las opciones compradas o emitidas se reflejan en el epígrafe de Derivados del activo o pasivo del balance, en la fecha de ejecución de la operación.

La contrapartida de los cobros o pagos asociados a cada contrato de permuta financiera, se registran en el epígrafe de Derivados de la cartera interior o exterior del activo o del pasivo corriente del balance, según corresponda.

Las diferencias que surjan como consecuencia de los cambios en el valor razonable de estos activos se reflejan en la cuenta de pérdidas y ganancias de la siguiente forma: las diferencias negativas o diferencias positivas se registran bajo el epígrafe de Resultados por operaciones con derivados o de Variación del valor razonable en instrumentos financieros por operaciones con derivados según éstos se hayan liquidado o no, utilizando como contrapartida el epígrafe de Derivados, de la cartera interior o exterior del activo o del pasivo corriente del balance.

i) Moneda extranjera

En el caso de partidas monetarias que sean tesorería, débitos y créditos, las diferencias de cambio, tanto positivas como negativas, se reconocen en la cuenta de pérdidas y ganancias bajo el epígrafe de Diferencias de cambio.

Para el resto de las partidas monetarias y no monetarias que forman parte de la cartera de inversiones financieras, las diferencias de cambio se tratan juntamente con las pérdidas y ganancias derivadas de la valoración.

j) Valor liquidativo de las participaciones

La determinación del patrimonio del Fondo a los efectos del cálculo del valor liquidativo de las correspondientes participaciones que lo componen se realiza de acuerdo con los criterios establecidos en la Circular 6/2008, de 26 de noviembre, de la C.N.M.V., sobre la determinación del valor liquidativo y aspectos operativos de las Instituciones de Inversión Colectiva.

k) Suscripciones y reembolsos

Las suscripciones y reembolsos de participaciones se contabilizan por el importe efectivamente suscrito o reembolsado con abono o cargo, respectivamente, al capítulo de Partícipes de pasivo del balance del Fondo.



CLASE 8.ª



OP4450409

Bankinter Premium Conservador, F.I.

Memoria de las cuentas anuales correspondiente al ejercicio anual terminado el 31 de diciembre de 2024

(Expresada en euros)

El precio de las participaciones será el valor liquidativo correspondiente al plazo establecido en el folleto informativo, determinándose de este modo tanto el número de participaciones suscritas o reembolsadas, como el efectivo a reembolsar en su caso. Durante el periodo que media entre la solicitud y la determinación efectiva del precio de las participaciones, el importe solicitado se registra en el capítulo de Solicitudes de suscripción pendientes de asignar participaciones, del pasivo del balance del Fondo.

l) Impuesto sobre beneficios

La cuenta de pérdidas y ganancias recoge el gasto por el Impuesto sobre beneficios, en cuyo cálculo se contempla el efecto del diferimiento de las diferencias producidas entre la base imponible del impuesto y el resultado contable antes de aplicar el impuesto que revierte en periodos subsiguientes.

Los pasivos por impuestos diferidos se reconocen siempre, en cambio los activos por impuestos diferidos sólo se reconocen en la medida en que resulte probable que la Institución disponga de ganancias fiscales futuras que permitan la aplicación de estos activos.

Los derechos a compensar en ejercicios posteriores por las pérdidas fiscales no dan lugar al reconocimiento de un activo por impuesto diferido en ningún caso y sólo se reconocen mediante la compensación del gasto por impuesto con la frecuencia del cálculo del valor liquidativo. Las pérdidas fiscales que puedan compensarse se registran en el epígrafe de Cuentas de orden - Pérdidas fiscales a compensar.

4. Deudores

El desglose de los deudores, al 31 de diciembre de 2024 y 2023, es el siguiente:

	2024	2023
Depósitos de garantía	5.086.847,10	8.131.726,68
Administraciones públicas deudoras	2.466.980,79	2.135.094,02
Otros	660.497,16	583.927,80
	<u>8.214.325,05</u>	<u>10.850.748,50</u>

El capítulo Depósitos de garantía, recoge los importes cedidos en garantía por posiciones vivas en derivados al cierre del ejercicio correspondiente.

El capítulo de Administraciones públicas deudoras, recoge las retenciones sobre intereses y otros rendimientos de capital mobiliario pendientes de liquidar a cierre del ejercicio correspondiente.



CLASE 8.^a
INSTRUMENTO



OP4450410

Bankinter Premium Conservador, F.I.

Memoria de las cuentas anuales correspondiente al ejercicio anual terminado el 31 de diciembre de 2024
(Expresada en euros)

5. Acreedores

El desglose de los acreedores, al 31 de diciembre de 2024 y 2023, es el siguiente:

	2024	2023
Administraciones públicas acreedoras	240.205,75	332.649,39
Otros	<u>1.319.134,28</u>	<u>1.160.224,39</u>
	<u>1.559.340,03</u>	<u>1.492.873,78</u>

El desglose del capítulo Administraciones públicas acreedoras, es el siguiente:

	2024	2023
Impuesto sobre beneficios	<u>240.205,75</u>	<u>332.649,39</u>
	<u>240.205,75</u>	<u>332.649,39</u>

El capítulo Acreedores - Otros recoge, principalmente, el importe de las comisiones de gestión y depositaría pendientes de pago al cierre del ejercicio correspondiente.

Durante los ejercicios 2024 y 2023, el Fondo no ha realizado pagos que acumularan aplazamientos superiores a los legalmente establecidos. Asimismo, al cierre de los ejercicios 2024 y 2023, el Fondo no tiene saldo alguno pendiente de pago que acumule un aplazamiento superior al plazo legal establecido.

6. Cartera de inversiones financieras

El detalle de la cartera de inversiones financieras del Fondo, por tipo de activo, al 31 de diciembre de 2024 y 2023 se muestra en el balance adjunto.

En los Anexos I y III adjuntos, se detalla la cartera de inversiones financieras del Fondo al 31 de diciembre de 2024 y 2023, respectivamente. En los Anexos II y IV adjuntos, se detallan las inversiones en derivados del Fondo, al 31 de diciembre de 2024 y 2023, respectivamente.

Los Anexos adjuntos son parte integrante de esta memoria.

Al 31 de diciembre de 2024 y 2023 todos los títulos recogidos dentro de la cartera de inversiones financieras se encuentran depositados en la Entidad Depositaria.



CLASE 8.^a
PARTICIPACIONES



OP4450411

Bankinter Premium Conservador, F.I.

Memoria de las cuentas anuales correspondiente al ejercicio anual terminado el 31 de diciembre de 2024 (Expresada en euros)

7. Tesorería

El detalle de la tesorería al 31 de diciembre de 2024 y 2023 se muestra a continuación:

	2024	2023
Cuentas en el Depositario		
Cuentas en euros	32.425.551,86	16.461.152,85
Cuentas en divisa	<u>11.419.240,28</u>	<u>25.176.869,96</u>
	<u>43.844.792,14</u>	<u>41.638.022,81</u>

Durante los ejercicios 2024 y 2023 el tipo de interés de remuneración de las cuentas en la Entidad Depositaria ha sido un tipo de interés de mercado.

8. Patrimonio atribuido a partícipes

El movimiento del patrimonio atribuido a partícipes durante los ejercicios 2024 y 2023, se detalla en el Estado de cambios en el patrimonio neto.


Las participaciones por las que está representado el Fondo son de iguales características, representadas por certificados nominativos sin valor nominal y confieren a sus propietarios un derecho de propiedad sobre dicho patrimonio

El valor liquidativo de cada participación al 31 de diciembre de 2023 se ha obtenido de la siguiente forma:

	Clase A	Clase B	Clase D	Clase R
Patrimonio atribuido a partícipes	<u>626.080.207,79</u>	<u>939.972.292,34</u>	<u>20.074.331,83</u>	<u>61.254.974,38</u>
Número de participaciones emitidas	<u>5.780.586,83</u>	<u>8.505.701,79</u>	<u>195.332,83</u>	<u>569.175,57</u>
Valor liquidativo por participación	<u>108,31</u>	<u>110,51</u>	<u>102,77</u>	<u>107,62</u>
Número de partícipes	<u>4.958</u>	<u>1.330</u>	<u>113</u>	<u>2.098</u>



CLASE 8.^a



OP4450412

Bankinter Premium Conservador, F.I.

Memoria de las cuentas anuales correspondiente al ejercicio anual terminado el 31 de diciembre de 2024

(Expresada en euros)

El valor liquidativo de cada participación al 31 de diciembre de 2023 se ha obtenido de la siguiente forma:

	Clase A	Clase B	Clase D	Clase R
Patrimonio atribuido a partícipes	<u>608.243.970,64</u>	<u>915.677.596,37</u>	<u>20.033.818,52</u>	<u>49.110.830,17</u>
Número de participaciones emitidas	<u>5.895.410,52</u>	<u>8.728.467,94</u>	<u>202.597,26</u>	<u>478.526,22</u>
Valor liquidativo por participación	<u>103,17</u>	<u>104,91</u>	<u>98,88</u>	<u>102,63</u>
Número de partícipes	<u>5.075</u>	<u>904</u>	<u>113</u>	<u>1.787</u>

El Fondo distribuye, el mes de diciembre de cada ejercicio, un dividendo por cada participación de la clase D cuyas condiciones se establecen en el folleto. Durante los ejercicios 2024 y 2023, el Fondo ha distribuido a los partícipes el siguiente dividendo:

	Euros por participación	Dividendo total
Diciembre 2024	1,04171	202.931,78
Diciembre 2023	0,97886	196.721,05

El resultado del ejercicio, una vez considerado el Impuesto sobre beneficios, se distribuirá en la cuenta de Partícipes del Fondo.

De acuerdo con el artículo 31 del Real Decreto 1082/2012, se considera participación significativa aquella que supera el 20% del Patrimonio atribuido a partícipes del Fondo.

Al cierre de los ejercicios 2024 y 2023, no había partícipes con participación significativa en el Patrimonio atribuido a partícipes del Fondo.

9. Cuentas de compromiso

En los Anexos II y IV adjuntos, partes integrantes de esta memoria, se detalla la cartera de inversiones en derivados del Fondo al 31 de diciembre de 2024 y 2023, respectivamente.



CLASE 8.^a
ESTADOS FINANCIEROS



OP4450413

Bankinter Premium Conservador, F.I.

Memoria de las cuentas anuales correspondiente al ejercicio anual terminado el 31 de diciembre de 2024 (Expresada en euros)

10. Otras cuentas de orden

El desglose de este epígrafe, al 31 de diciembre de 2024 y 2023, se muestra en el balance adjunto.

11. Administraciones públicas y situación fiscal

Durante el ejercicio 2024, el régimen fiscal del Fondo ha estado regulado por la Ley 27/2014, de 27 de noviembre, del Impuesto sobre Sociedades, encontrándose sujeto en dicho impuesto a un tipo de gravamen del 1 %, siempre que el número de partícipes requerido sea como mínimo el previsto en el artículo noveno de la Ley 35/2003. Adicionalmente, el artículo 26 de la Ley 27/2014 establece para el ejercicio 2024 una limitación del importe de las bases imponibles negativas de ejercicios anteriores a compensar, en función de la situación del Fondo respecto a las mismas.

El capítulo Acreedores - Administraciones públicas recoge el Impuesto sobre beneficios devengado en el ejercicio, que se obtiene, principalmente, de aplicar el tipo impositivo correspondiente al resultado contable antes de impuestos, una vez compensadas las bases imponibles negativas de ejercicios anteriores.

De acuerdo con la legislación vigente, las declaraciones para los diferentes impuestos a los que el Fondo está sujeto no pueden considerarse definitivas hasta haber sido inspeccionadas por las autoridades fiscales o haber transcurrido el plazo de prescripción de cuatro años.

El Fondo tiene abiertos a inspección todos los impuestos a los que está sujeto de los últimos cuatro ejercicios.

No existen contingencias significativas que pudieran derivarse de una revisión por las autoridades fiscales.

12. Otra información

La Sociedad Gestora ha adoptado procedimientos para evitar conflictos de interés y asegurarse de que las operaciones vinculadas se realizan en interés exclusivo del Fondo y a precios de mercado. Los informes periódicos incluyen, según lo establecido en la Circular 4/2008 de la C.N.M.V., información sobre las operaciones vinculadas realizadas, si las hubiera.

Adicionalmente, en la Nota de Actividad y gestión del riesgo se indica el importe de las comisiones retrocedidas con origen en las Instituciones de Inversión Colectiva gestionadas por entidades pertenecientes al Grupo de la Sociedad Gestora, en caso de que se hubieran producido durante el ejercicio.

Respecto a la operativa que realiza con el Depositario, en la Nota de Tesorería se indican las cuentas que mantiene el Fondo con este al 31 de diciembre de 2024 y 2023. Adicionalmente, en el Anexo I se recogen las adquisiciones temporales de activos contratadas con este, al 31 de diciembre de 2024.



CLASE 8.^a
FISCALIA



OP4450414

Bankinter Premium Conservador, F.I.

Memoria de las cuentas anuales correspondiente al ejercicio anual terminado el 31 de diciembre de 2024

(Expresada en euros)

Al tratarse de una entidad que por sus peculiaridades no dispone de empleados ni oficinas y que por su naturaleza debe estar gestionada por una Sociedad Gestora de Instituciones de Inversión Colectiva, los temas relativos a la protección del medio ambiente y la seguridad y salud del trabajador aplican exclusivamente a dicha Sociedad Gestora.

Los honorarios percibidos por PricewaterhouseCoopers Auditores, S.L., por servicios de auditoría de cuentas anuales de los ejercicios 2024 y 2023, ascienden a 3 y 2 miles de euros, respectivamente, no habiéndose prestado otros servicios en el ejercicio por la citada firma. Ninguna otra entidad del entorno de PricewaterhouseCoopers ha prestado otros servicios al Fondo durante los mencionados ejercicios.

13. Acontecimientos posteriores

Con fecha 15 de noviembre de 2024, Bankinter Gestión de Activos, S.A., S.G.I.I.C., acordó proceder a la fusión por absorción de Bankinter Premium Conservador, F.I., Clase B, como fondo absorbente, y de Bankinter Eurostoxx 2024 Plus Garantizado, F.I. y Bankinter Ibx 2024 Plus Garantizado, F.I., como fondos absorbidos.

Esta fusión por absorción ha sido aprobada por la C.N.M.V. el 29 de noviembre de 2024.

Con fecha 11 de febrero de 2025 han quedado fusionados el fondo absorbente y los fondos absorbidos, adquiriendo, el fondo absorbente, en bloque a título de sucesión universal todo el patrimonio de los fondos absorbidos quedando aquel plenamente subrogado en cuantos derechos y obligaciones procedan de los fondos absorbidos, sin reserva, excepción, ni limitación, conforme a la Ley.

Los fondos absorbidos quedan disueltos y extinguidos sin liquidación y desaparecen del tráfico jurídico siendo el fondo absorbente el continuador como subrogado en todo lo que constituya el activo y pasivo de aquellos.

Desde el cierre del ejercicio, al 31 de diciembre de 2024, hasta la fecha de formulación de las presentes cuentas anuales, no se han producido otros hechos posteriores de especial relevancia que sean objeto de incluir en esta memoria.

Anexo I. Cartera de inversiones financieras al 31 de diciembre de 2024
(Expresado en euros)

CLASE 8.^a

OP4450415

Cartera Interior	Divisa	Valoración inicial	Intereses	Valor razonable	(Minusvalía) / Plusvalía	ISIN
Deuda pública						
COM AUTONOMA MADRID 3,17 2029-07-30	EUR	4.042.831,97	76.248,46	4.140.668,41	97.836,44	ES00001010P7
ESTADO ESPANOL 0,80 2027-07-30	EUR	4.816.075,00	23.212,23	4.803.014,48	-13.060,52	ES0000012G26
ESTADO ESPANOL 1,40 2028-04-30	EUR	16.390.455,04	225.249,56	16.406.568,86	16.113,82	ES0000012B39
ESTADO ESPANOL 1,40 2028-07-30	EUR	24.418.315,00	247.997,39	24.540.217,27	121.902,27	ES0000012B88
ESTADO ESPANOL 1,45 2029-04-30	EUR	2.875.529,99	29.989,19	2.873.599,44	-1.930,55	ES0000012E51
ESTADO ESPANOL 2,50 2027-05-31	EUR	14.884.697,50	248.055,40	15.032.032,61	147.335,11	ES0000012M77
ESTADO ESPANOL 2,81 2028-01-31	EUR	17.723.429,96	638.756,48	17.962.343,52	238.913,56	ES0000012I08
TOTALES Deuda pública		85.151.334,46	1.489.508,71	85.758.444,59	607.110,13	
Renta fija privada cotizada						
BKT 0,88 2026-07-08	EUR	1.985.652,09	7.220,97	1.943.097,39	-42.554,70	ES0213679HN2
BKT 1,25 2027-06-23	EUR	15.510.943,00	105.325,40	15.115.034,56	-395.908,44	ES0213679OF4
BKT 4,88 2031-09-13	EUR	6.679.704,00	66.285,15	7.265.311,92	585.607,92	ES0213679OP3
CED HIP BANCO SANTAN 3,38 2026-01-11	EUR	5.619.944,98	53.993,59	5.776.590,08	156.645,10	ES0413900905
IBERCAJA BANCO 4,38 2028-07-30	EUR	1.108.822,00	12.612,97	1.144.343,82	35.521,82	ES0344251022
IBERCAJA BANCO 5,63 2027-06-07	EUR	10.357.440,00	165.315,33	10.534.891,52	177.451,52	ES0344251014
KUTXABANK SA 0,50 2027-10-14	EUR	3.712.280,00	51.897,72	3.785.536,25	73.256,25	ES0243307016
KUTXABANK SA 4,00 2028-02-01	EUR	7.416.803,00	186.803,32	7.646.264,90	229.461,90	ES0343307023
KUTXABANK SA 4,75 2027-06-15	EUR	7.352.006,00	121.376,02	7.654.151,68	302.145,68	ES0343307031
CED HIP BANCO SANTAN 0,01 2025-02-27	EUR	8.052.453,00	13.006,63	8.052.359,01	-93,99	ES0413900590
BKT 3,80 2025-04-09	EUR	2.917.825,63	-	2.977.767,26	59.941,63	ES0513689J50
TOTALES Renta fija privada cotizada		70.713.873,70	783.837,10	71.895.348,39	1.181.474,69	
Valores de entidades de crédito garantizados						
BANKINTER CED HIP 3,05 2028-05-29	EUR	14.995.500,00	271.193,53	15.155.546,20	160.046,20	ES0413679525
SANTANDER CED HIPOT 2,38 2027-09-08	EUR	4.852.085,00	97.695,01	4.920.368,69	68.283,69	ES0413900848
TOTALES Valores de entidades de crédito garantizados		19.847.585,00	368.888,54	20.075.914,89	228.329,89	

Anexo I. Cartera de inversiones financieras al 31 de diciembre de 2024
(Expresado en euros)

Cartera Interior	Divisa	Valoración inicial	Intereses	Valor razonable	(Minusvalía) / Plusvalía	ISIN
Adquisición temporal de activos						
BKT 2.95 2025-01-02	EUR	28.421.914,40	2.328,92	28.419.803,19	-2.111,21	ES000000124C5
TOTALES Adquisición temporal de activos		28.421.914,40	2.328,92	28.419.803,19	-2.111,21	
Acciones admitidas cotización.						
ACERINOX	EUR	2.290.877,35	-	2.254.590,45	-36.286,90	ES0132105018
IBERDROLA	EUR	2.548.623,80	-	3.249.722,00	701.098,20	ES0144580Y14
INDITEX	EUR	1.476.182,55	-	1.452.516,04	-23.666,51	ES0148396007
TOTALES Acciones admitidas cotización.		6.315.683,70	-	6.956.828,49	641.144,79	
TOTAL Cartera Interior		210.450.391,26	2.644.563,27	213.106.339,55	2.655.948,29	



CLASE 8.^a



OP4450416

Anexo I. Cartera de inversiones financieras al 31 de diciembre de 2024
(Expresado en euros)



CLASE 8.^a
PREMIUM



OP4450417

Cartera Exterior	Divisa	Valoración inicial	Intereses	Valor razonable	(Minusvalía) / Plusvalía	ISIN
Deuda pública						
BUONI POLIENNALI 3,10 2026-08-28	EUR	6.071.940,00	60.099,12	6.070.250,28	-1.689,72	IT0005607269
CEE 2,88 2027-12-06	EUR	16.174.260,00	22.690,07	16.264.496,78	90.236,78	EU000A3K4EW6
CONSEJO EUROPA 0,13 2027-03-10	EUR	3.708.390,00	56.375,22	3.764.485,88	56.095,88	XS2454764429
CONSEJO EUROPA 1,00 2029-04-13	EUR	1.823.490,00	34.731,36	1.864.084,80	40.594,80	XS2468525451
DEUDA ESTADO FRANCES 2,50 2027-09-24	EUR	4.008.560,00	26.236,82	4.012.532,50	3.972,50	FR001400NBC6
DEUDA ESTADO FRANCES 2,64 2025-02-05	EUR	4.980.400,00	7.118,36	4.979.806,64	-593,36	FR0128690635
DEUDA ESTADO FRANCES 2,72 2025-03-19	EUR	4.964.850,00	6.937,10	4.964.712,90	-137,10	FR0128690668
DEUDA ESTADO ITALIA 0,45 2029-02-15	EUR	9.090.700,00	56.503,05	9.103.721,95	13.021,95	IT0005467482
DEUDA ESTADO ITALIA 0,85 2027-01-15	EUR	1.884.620,00	29.647,98	1.920.009,02	35.389,02	IT0005390874
DEUDA ESTADO ITALIA 2,00 2028-02-01	EUR	4.927.800,00	42.155,52	4.925.323,98	-2.476,02	IT0005323032
DEUDA ESTADO ITALIA 2,10 2026-07-15	EUR	4.882.500,00	90.633,00	4.945.387,00	62.887,00	IT0005370306
DEUDA ESTADO ITALIA 2,65 2027-12-01	EUR	15.011.480,91	44.394,43	15.050.542,07	39.061,16	IT0005500068
DEUDA ESTADO ITALIA 2,80 2029-06-15	EUR	36.126.165,00	44.397,68	36.090.811,12	-35.353,88	IT0005495731
DEUDA ESTADO ITALIA 2,95 2027-02-15	EUR	4.947.525,00	65.581,33	5.043.631,17	96.106,17	IT0005580045
DEUDA ESTADO ITALIA 3,00 2029-10-01	EUR	5.037.350,00	34.732,22	5.038.142,78	792,78	IT0005611055
DEUDA ESTADO ITALIA 3,80 2028-08-01	EUR	15.444.405,00	212.456,34	15.612.329,16	167.924,16	IT0005548315
ESTADO FRANCIA 0,75 2028-05-25	EUR	4.722.175,00	40.753,18	4.704.549,56	-17.625,44	FR0013286192
ESTADO FRANCIA 0,75 2028-11-25	EUR	17.705.896,90	63.171,29	17.693.558,50	-12.338,40	FR0013341682
ONTARIO TEACHERS 3,30 2029-10-05	EUR	16.960.350,50	119.187,12	17.081.824,61	121.474,11	XS2539371653
TOTALES Deuda pública		178.472.858,31	1.057.801,19	179.130.200,70	657.342,39	
Renta fija privada cotizada						
ABN AMRO BANK NV 5,13 2027-11-22	EUR	3.042.900,00	122.576,83	3.136.138,83	93.238,83	XS2558022591
AIB GROUP PLC 0,50 2027-11-17	EUR	2.750.235,00	56.915,04	2.817.337,08	67.102,08	XS2343340852
AIB GROUP PLC 3,63 2026-07-04	EUR	10.797.892,00	102.986,21	11.126.877,63	328.985,63	XS2491963638

Anexo I. Cartera de inversiones financieras al 31 de diciembre de 2024
(Expresado en euros)

Cartera Exterior	Divisa	Valoración inicial	Intereses	Valor razonable	(Minusvalía) / Plusvalía	ISIN
AMERICAN TOWER CORP 3,90 2030-05-16	EUR	1.417.501,55	33.882,36	1.473.075,95	55.574,40	XS2830466137
ANGLO AMERICAN PLC 4,50 2028-09-15	EUR	3.000.735,00	39.436,52	3.146.568,82	145.833,82	XS2598746290
ARCELOR 3,13 2028-12-13	EUR	2.435.018,25	4.104,67	2.429.826,01	-5.192,24	XS2954181843
AT&T 0,25 2026-03-04	EUR	1.257.041,50	8.508,11	1.258.183,93	1.142,43	XS2051361264
AT&T 1,60 2028-05-19	EUR	1.907.740,00	25.608,58	1.913.495,12	5.755,12	XS2180007549
AT&T 2,35 2029-09-05	EUR	5.448.992,50	154.063,35	5.736.720,21	287.727,71	XS1907120791
AT&T 3,50 2025-12-17	EUR	3.946.225,00	37.283,28	3.986.766,58	40.541,58	XS0993148856
AT&T 3,55 2025-11-18	EUR	3.954.760,00	44.304,27	3.998.404,50	43.644,50	XS2590758400
AUST & NZ BANKING 5,10 2028-02-03	EUR	3.074.955,00	126.737,87	3.159.725,00	84.770,00	XS2577127967
AUTOSTRADE SPA 1,88 2029-09-26	EUR	4.547.005,00	64.203,99	4.666.978,54	119.973,54	XS1688199949
BANCO SANTANDER 0,13 2025-02-25	EUR	1.878.390,00	111.563,28	1.881.764,21	3.374,21	XS2124046918
BANCO SANTANDER 0,13 2026-04-14	EUR	5.571.797,00	25.349,95	5.395.984,35	-175.812,65	XS2331216577
BANCO SANTANDER 0,20 2028-02-11	EUR	4.952.425,00	32.265,84	4.580.909,30	-371.515,70	XS2298304499
BANCO SANTANDER 0,50 2027-01-14	EUR	3.555.993,00	140.448,65	3.506.791,66	-49.201,34	XS2432530637
BANCO SANTANDER 0,50 2027-03-24	EUR	11.301.332,50	509.114,74	11.687.939,20	386.606,70	XS2324321285
BANCO SANTANDER 0,60 2029-09-13	EUR	4.163.447,28	37.019,07	4.195.777,25	32.329,97	XS2385791046
BANCO SANTANDER 2,13 2028-02-08	EUR	5.398.734,18	318.541,86	5.612.102,07	213.367,89	XS1767931121
BANCO SANTANDER 2,50 2025-03-18	EUR	1.957.781,34	-18.029,97	1.951.994,42	-5.786,92	XS1201001572
BANCO SANTANDER 3,63 2026-09-27	EUR	7.910.070,00	-10.340,73	8.126.860,18	216.790,18	XS2538366878
BANCO SANTANDER 3,88 2028-01-16	EUR	8.937.940,00	354.406,47	9.252.922,63	314.982,63	XS2575952697
BANCO SANTANDER 4,13 2028-05-05	EUR	5.809.142,00	155.208,09	6.029.640,98	220.498,98	XS2618690981
BANCO SANTANDER 4,38 2027-09-13	EUR	4.996.775,00	66.334,93	5.196.165,41	199.390,41	XS2679878319
BANCO SANTANDER 5,75 2028-05-23	EUR	6.965.043,00	129.761,76	7.357.320,96	392.277,96	XS2626699982
BANK OF AMERICA CORP 0,81 2026-05-09	EUR	3.085.980,00	-48.967,41	3.041.630,40	-44.349,60	XS1991265478
BANK OF IRELAND 1,88 2026-06-05	EUR	8.731.072,00	293.938,47	8.961.871,50	230.799,50	XS2465984289



CLASE 8.^a



OP4450418

Anexo I. Cartera de inversiones financieras al 31 de diciembre de 2024
(Expresado en euros)

Cartera Exterior	Divisa	Valoración inicial	Intereses	Valor razonable	(Minusvalía) / Plusvalía	ISIN
BANK OF NOVA SCOTIA 3,50 2029-04-17	EUR	1.987.220,00	50.873,20	2.034.066,25	46.846,25	XS2804565435
BANQUE CRED. MUTUEL 1,00 2025-05-23	EUR	3.964.740,00	27.977,69	3.963.471,08	-1.268,92	FR0014009A50
BANQUE CRED. MUTUEL 1,63 2027-11-15	EUR	2.906.873,00	207.117,62	3.046.709,39	139.836,39	XS1717355561
BANQUE CRED. MUTUEL 3,00 2025-09-11	EUR	3.336.218,99	-252.164,60	3.280.344,46	-55.874,53	XS1288858548
BARCLAYS BANK 4,92 2030-08-08	EUR	2.725.187,21	35.781,38	2.919.227,95	194.040,74	XS2662538425
BAT INTL FINANCE PLC 3,13 2029-03-06	EUR	5.928.560,00	161.759,23	6.012.330,36	83.770,36	XS1043097630
BBVA 0,13 2027-03-24	EUR	4.856.280,00	437.952,60	4.415.859,04	-440.420,96	XS2322289385
BBVA 1,00 2025-01-16	EUR	13.672.715,00	546.164,82	13.566.574,96	-106.140,04	XS2104051433
BBVA 3,50 2027-02-10	EUR	1.920.900,00	100.512,14	1.988.476,33	67.576,33	XS1562614831
BBVA 4,38 2031-05-29	EUR	1.005.430,00	14.709,66	1.015.843,35	10.413,35	XS2889406497
BBVA 5,75 2028-06-15	EUR	7.050.870,00	106.900,35	7.469.732,80	418.862,80	XS2636592102
BECTON DICKINSON 1,21 2026-06-04	EUR	5.579.130,00	234.795,06	5.687.445,76	108.315,76	XS2002532724
BECTON DICKINSON 3,55 2029-09-13	EUR	2.015.750,00	19.991,15	2.046.679,51	30.929,51	XS2585932275
BELFIUS BANK SA/NV 1,25 2029-01-05	EUR	7.727.073,00	244.572,52	7.975.567,00	248.494,00	BE6331190973
BKT 6,25 2026-01-17	EUR	4.062.660,00	5.204,60	4.101.106,49	38.446,49	XS2199369070
BNP PARIBAS 0,50 2026-06-04	EUR	8.473.589,00	213.116,03	8.621.083,71	147.494,71	FR0013465358
BNP PARIBAS 0,50 2028-02-19	EUR	942.510,00	8.505,55	941.876,39	-633,61	FR0013484458
BNP PARIBAS 0,50 2028-09-01	EUR	4.459.020,00	110.778,34	4.565.240,84	106.220,84	FR0013532280
BNP PARIBAS 0,88 2028-08-31	EUR	5.813.475,00	261.735,61	6.057.841,38	244.366,38	FR0014005709
BNP PARIBAS 1,13 2027-01-15	EUR	12.395.745,00	700.756,59	12.766.738,49	370.993,49	FR0013476611
BNP PARIBAS 2,13 2027-01-23	EUR	2.914.252,50	74.534,35	2.959.184,50	44.932,00	FR0013398070
BNP PARIBAS 2,38 2025-02-17	EUR	1.947.960,00	88.852,76	1.949.277,73	1.317,73	XS1190632999
BNP PARIBAS 2,38 2025-11-20	EUR	4.710.459,50	107.711,13	4.756.679,63	46.220,13	FR0013381704
BNP PARIBAS 2,75 2026-01-27	EUR	4.791.553,12	262.986,34	4.855.768,85	64.215,73	XS1325645825
BNP PARIBAS 2,88 2026-10-01	EUR	8.260.721,67	-152.819,72	8.190.362,19	-70.359,48	XS1378880253



CLASE 8.ª



OP4450419

Anexo I. Cartera de inversiones financieras al 31 de diciembre de 2024
(Expresado en euros)

Cartera Exterior	Divisa	Valoración inicial	Intereses	Valor razonable	(Minusvalía) / Plusvalía	ISIN
BPCE SA 0,38 2026-02-02	EUR	7.492.355,00	327.894,88	7.484.920,20	-7.434,80	FR0014007VF4
BPCE SA 2,88 2026-04-22	EUR	1.879.530,00	113.404,11	1.920.902,05	41.372,05	FR0013155009
BPCE SA 4,38 2028-07-13	EUR	5.052.402,03	82.825,63	5.213.833,62	161.431,59	FR001400F075
CAIXABANK 0,38 2026-11-18	EUR	2.315.306,00	-4.886,37	2.256.854,97	-58.451,03	XS2258971071
CAIXABANK 0,63 2028-01-21	EUR	4.480.582,50	35.924,44	4.302.612,49	-177.970,01	XS2434702424
CAIXABANK 0,75 2026-07-10	EUR	7.483.105,00	292.298,38	7.638.624,36	155.519,36	XS2200150766
CAIXABANK 1,38 2026-06-19	EUR	2.415.272,00	-66.877,14	2.340.015,19	-75.256,81	XS2013574038
CAIXABANK 2,25 2025-04-17	EUR	6.028.190,00	49.096,22	6.020.438,44	-7.751,56	XS1808351214
CAIXABANK 4,63 2027-05-16	EUR	7.600.955,00	128.244,11	7.870.886,03	269.931,03	XS2623501181
CAIXABANK 5,00 2029-07-19	EUR	5.246.354,00	69.709,74	5.580.910,51	334.556,51	XS2649712689
CAIXABANK 6,13 2028-11-30	EUR	5.972.580,00	223.539,98	6.523.272,62	550.692,62	XS2630417124
CANADIAN IMPERIAL BA 3,25 2027-03-31	EUR	4.965.675,00	136.695,08	5.062.216,22	96.541,22	XS2607063497
CANADIAN IMPERIAL BA 4,01 2028-10-18	EUR	8.038.000,00	66.253,12	8.037.856,21	-143,79	XS2921540030
CARLSBERG A/S 3,50 2026-11-26	EUR	4.932.629,98	42.876,35	5.053.354,47	120.724,49	XS2624683301
CATERPILLAR INC 3,02 2027-09-03	EUR	2.558.968,25	23.952,33	2.576.188,29	17.220,04	XS2889374356
CED CANADA IMPERIAL 0,01 2026-10-07	EUR	9.941.430,00	472.943,04	10.069.383,12	127.953,12	XS2393661397
CED HIP TORONTO DOMI 3,19 2029-02-16	EUR	5.041.935,00	124.428,72	5.097.572,65	55.637,65	XS2782117464
CED HIP TORONTO DOMI 3,63 2029-12-13	EUR	8.495.058,20	67.050,56	8.854.004,05	358.945,85	XS2565831943
CED KOREA HOUSING 0,72 2025-03-22	EUR	5.362.119,00	41.499,78	5.362.283,10	164,10	XS2442748971
CELLNEX TELECOM 2,25 2026-04-12	EUR	970.770,00	18.365,05	990.702,28	19.932,28	XS2465792294
CELLNEX TELECOM 3,63 2029-01-24	EUR	4.277.709,50	98.047,36	4.368.894,25	91.184,75	XS2826616596
CEPSA, S.A. 0,75 2028-02-12	EUR	1.158.046,50	27.701,83	1.193.152,68	35.106,18	XS2117485677
CEPSA, S.A. 2,25 2026-02-13	EUR	4.973.117,50	-39.932,07	4.900.652,46	-72.465,04	XS2202744384
CEPSA, S.A. 4,13 2031-04-11	EUR	4.952.985,00	153.073,18	5.033.804,90	80.819,90	XS2800064912
CITIGROUP 0,50 2027-10-08	EUR	3.452.700,00	239.948,42	3.601.334,32	148.634,32	XS2063232727



CLASE 8.^a



OP4450420

Anexo I. Cartera de inversiones financieras al 31 de diciembre de 2024
(Expresado en euros)CLASE 8.^a

OP4450421

Cartera Exterior	Divisa	Valoración inicial	Intereses	Valor razonable	(Minusvalía / Plusvalía)	ISIN
CITIGROUP 1,25 2026-07-06	EUR	2.970.210,00	20.528,67	2.971.333,52	1.123,52	XS2167003685
COMPAG SAINT GOBAIN 3,25 2029-08-09	EUR	6.094.237,50	78.415,13	6.164.763,57	70.526,07	XS2874384279
CREDIT AGRICOLE 1,00 2026-04-22	EUR	10.970.207,00	167.596,49	11.041.828,39	71.621,39	FR0013508512
CREDIT AGRICOLE 1,38 2025-03-13	EUR	8.764.975,00	295.934,30	8.773.524,74	8.549,74	XS1790990474
CREDIT AGRICOLE 1,63 2025-06-05	EUR	14.173.240,00	314.004,28	13.694.882,84	-478.357,16	FR0013516184
CREDIT AGRICOLE 2,63 2027-03-17	EUR	4.704.842,13	233.650,54	4.831.020,69	126.178,56	XS1204154410
CREDIT AGRICOLE 3,13 2026-02-05	EUR	2.979.750,00	92.505,12	3.012.528,57	32.778,57	XS1028421383
CREDIT AGRICOLE 4,25 2029-07-11	EUR	2.074.590,00	37.032,96	2.073.204,71	-1.385,29	FR001400F1U4
CREDIT AGRICOLE 5,50 2028-08-28	EUR	4.180.620,00	48.011,54	4.264.970,93	84.350,93	FR001400KDS4
DELL COMPUTERS 4,50 2027-10-18	EUR	3.079.260,00	10.772,50	3.144.952,36	65.692,36	XS2545259876
E.ON AG 3,13 2030-03-05	EUR	2.197.734,00	22.122,10	2.210.167,57	12.433,57	XS2895631567
ENEL SPA 3,38 2028-07-23	EUR	2.477.543,16	38.943,35	2.531.227,88	53.684,72	XS2751666426
ENERGIAS DE PORTUGAL 2,88 2026-06-01	EUR	2.905.350,00	93.794,58	2.964.420,01	59.070,01	XS1419664997
ENERGIAS DE PORTUGAL 3,88 2028-06-26	EUR	3.978.830,01	84.894,11	4.123.301,51	144.471,50	PTEDPUOM0008
ERSTE GROUP BANK AG 1,00 2025-06-10	EUR	4.034.974,00	164.355,92	3.812.340,24	-222.633,76	XS2083210729
FCC SERV MEDIO AMBIE 1,66 2026-12-04	EUR	5.039.030,00	197.017,71	5.178.950,06	139.920,06	XS2081500907
FCC SERV MEDIO AMBIE 5,25 2029-10-30	EUR	3.175.755,00	11.464,54	3.245.778,88	70.023,88	XS2661068234
FORD MOTOR COMP 4,17 2028-11-21	EUR	7.273.855,52	32.146,79	7.408.536,41	134.680,89	XS2822575648
FORD MOTOR COMP 5,13 2029-02-20	EUR	3.146.280,00	125.306,38	3.166.169,44	19.889,44	XS2724457457
GENERAL MOTORS 3,90 2028-01-12	EUR	4.337.407,90	159.532,52	4.424.357,41	86.949,51	XS2747270630
GENERAL MOTORS 4,00 2030-07-10	EUR	5.083.275,00	92.249,71	5.157.717,76	74.442,76	XS2816031160
HALEON PLC 1,25 2026-03-29	EUR	2.406.047,00	118.208,47	2.465.609,91	59.562,91	XS2462324745
IBERDROLA 2,63 2028-03-30	EUR	2.396.520,00	16.141,03	2.391.206,42	-5.313,58	XS2909821899
IBM 1,50 2029-05-23	EUR	2.271.960,00	28.591,76	2.264.736,13	-7.223,87	XS1617845679
IMPERIAL BRANDS PLC 3,38 2026-02-26	EUR	2.933.940,00	119.254,50	2.977.267,06	43.327,06	XS1040508241

Bankinter Premium Conservador, F.I.

Anexo I. Cartera de inversiones financieras al 31 de diciembre de 2024
(Expresado en euros)

Cartera Exterior	Divisa	Valoración inicial	Intereses	Valor razonable	(Minusvalía) / Plusvalía	ISIN
INFINEON TECHNOLOGIE 0,63 2025-02-17	EUR	4.743.100,00	262.519,80	4.749.086,07	5.986,07	XS2443921056
INFINEON TECHNOLOGIE 3,38 2027-02-26	EUR	1.400.357,00	39.894,00	1.415.936,39	15.579,39	XS2767979052
ING GROEP 1,00 2027-08-16	EUR	2.378.254,50	82.826,00	2.454.385,82	76.131,32	XS2407529309
ING GROEP 1,13 2025-02-14	EUR	1.029.110,00	-18.082,60	1.025.504,40	-3.605,60	XS1771838494
ING GROEP 2,00 2025-03-22	EUR	1.947.640,00	40.975,57	1.983.357,72	35.717,72	XS1796079488
ING GROEP 2,13 2026-02-26	EUR	7.988.881,00	102.960,13	7.991.829,79	2.948,79	XS2176621170
ING GROEP 3,88 2029-08-12	EUR	6.679.632,00	79.087,48	6.800.813,10	121.181,10	XS2764264607
ING GROEP 4,25 2030-08-26	EUR	3.065.235,00	42.388,73	3.056.814,28	-8.420,72	XS2886191589
ING GROEP 4,88 2027-11-14	EUR	7.376.341,10	-71.872,60	7.677.030,10	300.689,00	XS2554746185
JPMORGAN CHASE & CO 1,09 2027-03-11	EUR	4.663.330,00	158.415,99	4.783.456,96	120.126,96	XS1960248919
LLOYDS TSB BANK PLC 1,25 2025-01-13	EUR	3.115.545,00	-78.223,76	3.112.416,87	-3.128,13	XS1167204699
LONZA GROUP 3,25 2030-09-04	EUR	9.991.051,50	103.437,66	10.048.963,74	57.912,24	BE6355213644
MIZUHO FINANCIAL 1,63 2027-04-08	EUR	4.566.675,00	223.139,08	4.701.690,30	135.015,30	XS2465984107
MIZUHO FINANCIAL 3,49 2027-09-05	EUR	2.032.940,00	19.447,23	2.039.077,02	6.137,02	XS2528323780
NATIONAL GRID 0,41 2026-01-20	EUR	2.757.600,00	140.184,45	2.802.038,42	44.438,42	XS2434710799
NATIONWIDE 2,00 2027-04-28	EUR	1.913.820,00	45.220,13	1.949.678,77	35.858,77	XS2473346299
NATL AUSTRALIA BANK 3,13 2030-02-28	EUR	3.288.879,00	35.599,80	3.324.959,95	36.080,95	XS2888621922
NATWEST BANK 3,63 2029-01-09	EUR	2.606.952,04	94.954,75	2.689.821,29	82.869,25	XS2745115837
NATWEST BANK 4,77 2029-02-16	EUR	10.989.665,00	391.136,13	11.622.385,24	632.720,24	XS2623518821
ONTARIO TEACHERS 0,10 2028-05-19	EUR	15.064.289,08	389.265,89	15.233.418,56	169.129,48	XS2344384768
ONTARIO TEACHERS 0,50 2025-05-06	EUR	2.903.490,00	74.107,54	2.912.329,38	8.839,38	XS2162004209
RCI BANQUE 4,63 2026-10-02	EUR	5.063.050,00	37.179,36	5.129.116,19	66.066,19	FR001400KXW4
REPSOL YPF, S.A. 0,25 2027-08-02	EUR	4.360.625,00	205.748,59	4.490.547,64	129.922,64	XS2035620710
SANDOZ GROUP 3,25 2029-09-12	EUR	7.014.515,00	67.913,33	7.062.038,31	47.523,31	XS2900391777
SANOFI-AVENTIS 0,88 2025-04-06	EUR	9.584.025,00	349.914,43	9.657.592,42	73.567,42	FR0014009K56



CLASE 8.^a




OP4450422

Anexo I. Cartera de inversiones financieras al 31 de diciembre de 2024
(Expresado en euros)



CLASE 8.^a
FINANCIERA



OP4450423

Cartera Exterior	Divisa	Valoración inicial	Intereses	Valor razonable	(Minusvalía) / Plusvalía	ISIN
SOCIETE GENERALE 1,13 2026-04-21	EUR	1.652.848,00	196.112,56	1.406.740,15	-246.107,85	FR0013509098
SOCIETE GENERAL 0,13 2026-11-17	EUR	1.364.699,00	982,78	1.365.399,38	700,38	FR00140061U2
SOCIETE GENERAL 0,63 2027-12-02	EUR	6.531.125,00	343.869,89	6.799.779,43	268.654,43	FR0014006XA3
STELLANTIS NV 4,00 2027-01-21	EUR	2.694.397,50	104.048,54	2.751.066,24	56.668,74	FR001400JEA2
SWISSCOM AG-REG 3,50 2028-08-29	EUR	1.997.150,00	23.849,90	2.054.690,92	57.540,92	XS2827694170
SYNGENTA NV 3,38 2026-04-16	EUR	7.684.136,05	-211.877,10	7.541.744,75	-142.391,30	XS2154325489
T-MOBILE 3,55 2029-05-08	EUR	6.186.400,81	137.618,99	6.307.777,13	121.376,32	XS2746662696
TAKEDA PHARMACEUTICA 0,75 2027-07-09	EUR	8.891.607,14	391.513,23	9.162.695,67	271.088,53	XS2197348324
TAKEDA PHARMACEUTICA 2,25 2026-11-21	EUR	12.238.408,15	175.578,95	12.604.211,24	365.803,09	XS18434449122
TORONTO-DOMINIO 2,55 2027-08-03	EUR	9.062.778,00	278.582,71	9.353.085,59	290.307,59	XS2511301322
TORONTO-DOMINIO 3,25 2026-04-27	EUR	10.068.673,87	176.427,55	10.143.563,55	74.889,68	XS2549702475
TORONTO-DOMINIO 3,56 2026-04-16	EUR	5.006.675,00	37.962,62	5.005.379,60	-1.295,40	XS2803392021
UNIC BANCA MOBILIARE 0,93 2028-01-18	EUR	5.503.225,20	56.356,71	5.306.748,19	-196.477,01	XS2433139966
UNICREDIT SPA 0,33 2026-01-19	EUR	1.993.483,85	11.320,27	1.947.662,30	-45.821,55	XS2289133915
UNICREDIT SPA 1,20 2026-01-20	EUR	2.834.265,00	136.517,31	2.894.543,76	60.278,76	XS2104967695
UNICREDIT SPA 3,38 2027-01-31	EUR	8.647.897,37	308.777,14	8.845.201,79	197.304,42	IT0005549362
UNICREDIT SPA 3,88 2028-06-11	EUR	6.491.991,69	114.792,90	6.659.911,52	167.919,83	IT0005598971
UNICREDIT SPA 4,80 2029-01-17	EUR	2.897.606,66	92.965,98	3.048.274,01	150.667,35	XS2577053825
UNICREDIT SPA 5,85 2027-11-15	EUR	2.625.487,50	-23.160,50	2.671.942,01	46.454,51	XS2555420103
UNICREDITO ITALIANO 1,25 2026-06-16	EUR	4.068.746,00	146.266,15	4.152.622,62	83.876,62	XS2190134184
WELLS FARGO & C 1,63 2025-06-02	EUR	1.951.670,00	48.515,72	1.958.660,99	6.990,99	XS1240964483
BPCE SA 3,79 2025-02-21	EUR	4.817.880,93	-	4.979.915,00	162.034,07	FR0128481647
INTESA SANPAOLO SPA 3,81 2025-06-12	EUR	4.816.989,94	-	4.942.093,78	125.103,84	XS2843834354
INTESA SANPAOLO SPA 3,85 2025-02-20	EUR	4.815.205,97	-	4.979.881,07	164.675,10	XS2774441435
TOTALES Renta fija privada cotizada		746.352.375,62	17.227.241,62	758.064.607,07	11.712.231,45	


Bankinter Premium Conservador, F.I.

Anexo I. Cartera de inversiones financieras al 31 de diciembre de 2024
(Expresado en euros)

Cartera Exterior	Divisa	Valoración inicial	Intereses	Valor razonable	(Minusvalía) / Plusvalía	ISIN
Emisiones avaladas						
BPIFRANCE SACA 0,88 2028-09-26	EUR	4.650.500,00	24.647,22	4.664.859,63	14.359,63	FR0013367604
BPIFRANCE SACA 2,13 2027-11-29	EUR	14.760.700,00	44.339,26	14.810.730,95	50.030,95	FR001400BB83
CEE 2,00 2027-10-04	EUR	8.802.482,69	111.347,39	8.865.719,87	63.237,18	EU000A3K4DS6
CEE 2,50 2027-11-04	EUR	7.916.320,00	62.797,78	8.022.075,10	105.755,10	EU000A1HBXS7
CEE 2,71 2025-02-07	EUR	4.939.366,40	7.230,07	4.938.906,73	-459,67	EU000A3L1585
CEE 2,79 2025-02-07	EUR	4.973.650,00	12.404,80	4.973.620,20	-29,80	EU000A3L1585
CEE 3,13 2028-12-05	EUR	17.498.870,00	27.394,18	17.448.623,29	-50.246,71	EU000A3K4EN5
EURO STABILITY MECHA 1,00 2027-06-23	EUR	23.142.750,00	970.288,41	23.373.473,58	230.723,58	EU000A1Z99Q7
EUROPEAN FINANC STAB 1,22 2027-10-13	EUR	3.755.540,00	111.813,12	3.637.506,88	-118.033,12	EU000A1G0EK7
EUROPEAN FINANC STAB 2,14 2027-10-13	EUR	2.680.650,00	147.874,95	2.664.115,05	-16.534,95	EU000A1G0EK7
EUROPEAN FINANC STAB 2,50 2027-12-15	EUR	3.003.270,00	3.031,78	3.010.065,89	6.795,89	EU000A2SCAQ2
EXPORT DEVELOP CANAD 0,50 2027-02-25	EUR	4.771.348,38	32.380,25	4.772.325,36	976,98	XS2448412879
KFW 0,63 2027-02-22	EUR	1.882.500,00	32.721,63	1.910.938,26	28.438,26	DE000A2DAR65
KFW 2,88 2029-12-28	EUR	4.066.660,00	19,64	4.078.145,57	11.485,57	DE000A30VM78
UNEDIC 0,50 2029-03-20	EUR	4.547.900,00	31.009,71	4.555.104,33	7.204,33	FR0013410008
TOTALES Emisiones avaladas		111.392.507,47	1.619.300,19	111.726.210,69	333.703,22	
Valores de entidades de crédito garantizados						
CED ANZ NEW ZEALAND 0,90 2027-03-23	EUR	4.672.650,00	116.203,56	4.756.043,02	83.393,02	XS2459053943
CED BANK OF MONTREAL 0,13 2027-01-26	EUR	2.743.020,00	71.030,45	2.791.333,16	48.313,16	XS2430951744
CED H SANTANDER TOTT 3,38 2028-04-19	EUR	5.074.750,00	111.622,49	5.116.133,67	41.383,67	PTBSPAOM0008
CED MEDIOBANCA DI CR 3,25 2028-11-30	EUR	5.046.300,00	10.586,36	5.083.215,01	36.915,01	IT0005579807
CED NTL AUSTRAL BANK 0,88 2027-02-19	EUR	4.669.400,00	112.829,74	4.749.893,48	80.493,48	XS1191309720
CED ROYAL BANK CANAD 0,63 2026-03-23	EUR	1.951.600,00	42.416,48	1.923.236,81	-28.363,19	XS2460043743
CED SUMITOMO BANK 4,09 2028-04-19	EUR	4.098.480,00	96.773,16	4.168.638,73	70.158,73	XS2698464885



CLASE 8.ª



OP4450424

Anexo I. Cartera de inversiones financieras al 31 de diciembre de 2024
(Expresado en euros)

Cartera Exterior	Divisa	Valoración inicial	Intereses	Valor razonable	(Minusvalía) / Plusvalía	ISIN
HIP BANK NOVA SCOTIA 0,01 2027-01-14	EUR	4.573.275,00	110.510,56	4.645.795,31	72.520,31	XS2101325111
SANTANDER CED HIPOT 3,00 2029-03-12	EUR	4.056.570,00	91.707,67	4.059.737,26	3.167,26	XS2786381207
BBVA CED HIPOTECARIA 3,13 2027-07-17	EUR	1.006.530,73	-856,11	1.031.079,06	24.548,33	ES0413211A75
CED CAISSE REFIN HAB 2,40 2025-01-17	EUR	12.989.775,00	304.615,40	12.988.992,80	-782,20	FR0011388339
CED ROYAL BANK CANAD 2,38 2027-09-13	EUR	5.851.824,28	107.114,96	5.910.269,83	58.445,55	XS2531567753
CED SUMITOMO BANK 3,60 2026-02-16	EUR	5.050.175,00	155.164,84	5.048.357,56	-1.817,44	XS2547591474
HIP BANK NOVA SCOTIA 0,45 2026-03-16	EUR	2.757.510,00	164.192,77	2.773.949,28	16.439,28	XS2457002538
TOTALES Valores de entidades de crédito garantizados		64.541.860,01	1.493.912,33	65.046.674,98	504.814,97	
Acciones admitidas cotización						
ADOBE SYSTEMS INC	USD	895.539,25	-	736.232,27	-159.306,98	US00724F1012
AKZO	EUR	1.289.387,95	-	1.173.747,96	-115.639,99	NL0013267909
ALLIANZ	EUR	1.884.360,66	-	2.452.419,20	568.058,54	DE0008404005
ALPHABET INC	USD	2.309.322,99	-	3.240.706,55	931.383,56	US02079K1079
AMAZON.COM INC	USD	2.047.054,06	-	4.319.813,14	2.272.759,08	US0231351067
AMETEK	USD	1.169.930,51	-	1.293.152,54	123.222,03	US0311001004
AMPHENOL CORP	USD	656.579,81	-	614.815,37	-41.764,44	US0320951017
AMUNDI	EUR	755.576,81	-	748.122,60	-7.454,21	FR0004125920
ANHEUSER-BUSCH INBEV	EUR	1.511.595,02	-	1.442.916,25	-68.678,77	BE0974293251
APPLE COMPUTER	USD	676.438,30	-	1.116.416,04	439.977,74	US0378331005
APPLIED MATERIA	USD	619.371,20	-	543.225,18	-76.146,02	US0382221051
ASML HOLDINGS NV	EUR	3.886.984,71	-	3.664.301,30	-222.683,41	NL0010273215
ASSA ABLOY AB-B	SEK	1.760.321,83	-	2.393.801,65	633.479,82	SE0007100581
ASTRAZENECA PLC	GBP	2.079.112,47	-	2.227.382,22	148.269,75	GB0009895292
ATLAS COPCO AB	SEK	839.453,33	-	836.836,11	-2.617,22	SE0017486897



CLASE 8.^a



OP4450425


Bankinter Premium Conservador, F.I.

Anexo I. Cartera de inversiones financieras al 31 de diciembre de 2024
(Expresado en euros)

Cartera Exterior	Divisa	Valoración inicial	Intereses	Valor razonable	(Minusvalía / Plusvalía)	ISIN
AVIVA PLC	GBP	1.876.869,10	-	1.892.672,08	15.802,98	GB00BPQY8M80
AXA	EUR	1.220.953,37	-	1.236.652,56	15.699,19	FR0000120628
BANCO NACIONAL	EUR	2.801.342,15	-	2.840.961,06	39.618,91	FR0000131104
BANK OF AMERICA CORP	USD	1.032.715,84	-	1.238.966,98	206.251,14	US0605051046
BIO-TECHNE CORP	USD	857.216,08	-	709.765,13	-147.450,95	US09073M1045
BIOMERIEUX	EUR	887.756,82	-	970.312,50	82.555,68	FR0013280286
BP PLC	GBP	1.513.438,57	-	1.306.608,82	-206.829,75	GB0007980591
BROADCOM CORP	USD	602.184,38	-	2.414.976,69	1.812.792,31	US11135F1012
CANADIAN PACIFIC RAI	USD	902.485,52	-	918.379,74	15.894,22	CA13646K1084
CHARLES SCHWAB	USD	622.700,46	-	748.995,35	126.294,89	US8085131055
CIE FINAC. RICHEMON	CHF	1.545.665,30	-	1.882.219,16	336.553,86	CH0210483332
COCA COLA	USD	1.877.982,18	-	2.338.634,30	460.652,12	US1912161007
COCA-COLA EUROPACIFI	USD	2.628.887,44	-	2.924.244,98	295.357,54	GB00BDCPN049
DATADOG INC	USD	696.176,49	-	970.440,85	274.264,36	US23804L1035
DELL COMPUTERS	USD	699.942,39	-	733.704,49	33.762,10	US24703L2025
DEUTSCHE TELEKOM	EUR	2.223.257,39	-	3.072.047,04	848.789,65	DE0005557508
DEXCOM INC	USD	702.109,97	-	827.589,62	125.479,65	US2521311074
DUPONT DE NEMOURS IN	USD	682.313,35	-	767.836,80	85.523,45	US26614N1028
EADS	EUR	2.234.547,18	-	2.649.369,26	414.822,08	NL0000235190
ESTEE LAUDER	USD	778.952,36	-	651.971,68	-126.980,68	US5184391044
FORD MOTOR COMP	USD	1.020.531,75	-	1.017.544,34	-2.987,41	US3453708600
ING GROEP	EUR	1.731.054,81	-	2.190.400,36	459.345,55	NL0011821202
INTL FLAVORS FRAG	USD	647.581,69	-	681.885,12	34.303,43	US4595061015
KBC GROUP NV	EUR	1.485.702,28	-	1.619.977,82	134.275,54	BE0003565737
L'OREAL MANUF	EUR	959.926,14	-	993.074,25	33.148,11	FR0000120321



CLASE 8.ª



OP4450426

Anexo I. Cartera de inversiones financieras al 31 de diciembre de 2024
(Expresado en euros)

CLASE 8.^a

OP4450427

Cartera Exterior	Divisa	Valoración inicial	Intereses	Valor razonable	(Minusvalía) / Plusvalía	ISIN
LEVI STRAUSS & CO	USD	597.157,46	-	641.996,43	44.838,97	US52736R1023
LOUIS VUITON MOET HE	EUR	2.831.766,15	-	3.178.135,50	346.369,35	FR0000121014
MEDTRONIC PLC	USD	888.434,09	-	886.210,32	-2.223,77	IE00BTN1Y115
MERCK KGAA	EUR	1.820.928,67	-	1.487.556,70	-333.371,97	DE0006599905
META PLATFORMS INC	USD	946.796,18	-	2.524.953,58	1.578.157,40	US30303M1027
MICHELIN	EUR	976.361,17	-	964.875,60	-11.485,57	FR001400AJ45
MICRON TECHNOLO	USD	629.406,65	-	599.279,97	-30.126,68	US5951121038
MICROSOFT CORP	USD	4.000.481,73	-	6.364.920,60	2.364.438,87	US5949181045
MORGAN JP & CO	USD	1.413.537,33	-	1.967.017,43	553.480,10	US46625H1005
MORGAN STANLEY	USD	631.371,95	-	902.377,95	271.006,00	US6174464486
NESTLE SA	CHF	2.954.349,43	-	2.222.542,36	-731.807,07	CH0038863350
NOVO NORDISK	DKK	1.523.410,10	-	1.139.771,42	-383.638,68	DK0062498333
NVIDIA CORPORATION	USD	3.142.818,60	-	4.854.067,85	1.711.249,25	US670666G1040
ORACLE CORP	USD	653.977,09	-	1.419.862,57	765.885,48	US68389X1054
PALO ALTO NETWORKS	USD	869.475,81	-	1.220.854,37	351.378,56	US6974351057
PFIZER INC	USD	1.841.117,63	-	1.275.775,80	-565.341,83	US7170811035
PROLOGICS	USD	1.259.440,18	-	1.171.643,96	-87.796,22	US74340W1036
RIO TINTO PLC	GBP	1.833.510,58	-	1.634.846,16	-198.664,42	GB0007188757
ROCHE HOLDINGS	CHF	949.523,36	-	908.552,01	-40.971,35	CH0012032048
ROCKWELL AUTOMATION	USD	934.439,58	-	1.021.654,07	87.214,49	US7739031091
SANOFI-AVENTIS	EUR	3.507.389,49	-	3.512.344,06	4.954,57	FR0000120578
SAP. AG-VORZUG	EUR	1.110.585,79	-	2.459.410,40	1.348.824,61	DE0007164600
SCHLUMBERGER LTD	USD	627.509,22	-	601.462,57	-26.046,65	AN8068571086
SCHNEIDER ELECTRIC	EUR	1.644.070,65	-	3.443.183,70	1.799.113,05	FR0000121972
SEGRO PLC	GBP	1.514.194,50	-	1.325.653,30	-188.541,20	GB000B5Z1N188

Bankinter Premium Conservador, F.I.

Anexo I. Cartera de inversiones financieras al 31 de diciembre de 2024
(Expresado en euros)



CLASE 8.ª



OP4450428


Cartera Exterior	Divisa	Valoración inicial	Intereses	Valor razonable	(Minusvalía / Plusvalía)	ISIN
SIEMENS AG-REG	EUR	2.127.514,32	-	2.218.785,52	91.271,20	DE0007236101
STELLANTIS NV	EUR	921.082,98	-	929.116,82	8.033,84	NL00150001Q9
TARGET CO	USD	738.260,92	-	676.780,89	-61.480,03	US87612E1064
TERNA SPA	EUR	1.720.901,96	-	1.728.802,74	7.900,78	IT0003242622
THERMO FISHER SCIENT	USD	815.188,81	-	951.214,58	136.025,77	US8835561023
TOTAL, S.A	EUR	3.331.485,98	-	2.816.708,49	-514.777,49	FR0000120271
UBS GROUP AG	CHF	2.337.414,88	-	2.613.460,53	276.045,65	CH0244767585
UNITEDHEALTH GROUP	USD	1.253.841,79	-	1.276.553,59	22.711,80	US91324P1021
VINCI SA	EUR	2.594.896,04	-	2.528.608,48	-66.287,56	FR0000125486
VISA INC	USD	1.772.189,63	-	2.838.974,95	1.066.785,32	US92826C8394
WALT DISNEY	USD	1.555.196,48	-	1.317.904,14	-237.292,34	US2546871060
YUM! BRANDS, INC	USD	992.968,84	-	1.212.018,42	219.049,58	US9884981013
ZOETIS INC	USD	1.311.813,18	-	1.310.392,27	-1.420,91	US98978V1035
TOTALES Acciones admitidas cotización		115.188.131,11		134.551.389,46	19.363.258,35	
Acciones y participaciones Directiva						
BLACKROCK ASSET	EUR	5.311.533,47	-	5.292.084,50	-19.448,97	IE00B3VWMM18
INVESTCO ASSET MANAGE	EUR	35.101.492,51	-	38.700.468,52	3.598.976,01	IE00BRKWGL70
ISHARES	USD	814.815,69	-	769.343,91	-45.471,78	IE00BYXG2H39
SSGA SPDR ETFS	EUR	2.334.128,72	-	2.220.700,00	-113.428,72	IE00BKWQ0H23
STATE STREET GLOBAL	EUR	12.244.850,56	-	13.600.017,48	1.355.166,92	IE00BYWV2V44
THREADNEEDLE INVES	EUR	8.283.266,92	-	9.492.347,93	1.209.081,01	LU1878470019
TOTALES Acciones y participaciones Directiva		64.090.087,87		70.074.962,34	5.984.874,47	
Acciones y participaciones no Directiva 36.1.d)						
BARCLAYS GLOBAL	USD	810.305,55	-	932.980,74	122.675,19	US4642877397
BLACKROCK FUND	USD	2.023.662,18	-	2.998.139,00	974.476,82	US4642875151

Bankinter Premium Conservador, F.I.

Anexo I. Cartera de inversiones financieras al 31 de diciembre de 2024
(Expresado en euros)



CLASE 8.^a



OP4450429

Cartera Exterior	Divisa	Valoración inicial	Intereses	Valor razonable	(Minusvalía) / Plusvalía	ISIN
BLACKROCK FUND	USD	5.070.857,13	-	5.757.310,81	686.453,68	US4642876555
INVESCO EXCHANGE-TRA	USD	1.614.379,40	-	1.586.949,43	-27.429,97	US46137V2741
STATE STREET GLOBAL	USD	22.047.580,19	-	30.275.754,98	8.228.174,79	US78462F1030
TOTALES Acciones y participaciones no Directiva 36.1.d)		31.566.784,45	-	41.551.134,96	9.984.350,51	
TOTAL Cartera Exterior		1.311.604.604,84	21.398.255,33	1.360.145.180,20	48.540.575,36	

Bankinter Premium Conservador, F.I.

Anexo II. Cartera de inversiones en derivados al 31 de diciembre de 2024
(Expresado en euros)



CLASE 8.^a



OP4450430

Descripción	Divisa	Importe Nominal Comprometido	Valor razonable	Vencimiento del contrato
Futuros comprados				
BK02%101226 1 2025-03-06	EUR	10.741.000,00	10.698.500,00	06/03/2025
EURO/USD 125000 2025-03-31	USD	21.572.645,65	21.186.181,64	17/03/2025
IND MSCI EM 50 2025-03-31	USD	34.025.383,14	32.809.547,71	21/03/2025
OBL2.5%111029 1 2025-03-06	EUR	70.716.000,00	70.716.000,00	06/03/2025
S&P 500 50 2025-03-31	USD	21.980.077,79	21.202.176,96	21/03/2025
TOPIX INDX 10000 2025-03-31	JPY	14.268.747,36	14.354.609,63	13/03/2025
TOTALES Futuros comprados		173.303.853,94	170.967.015,94	
Futuros vendidos				
EUROSTOXX 600 50 2025-03-21	EUR	3.948.930,00	3.867.075,00	21/03/2025
IND MSCI W NET 10 2025-03-21	USD	15.783.150,00	14.792.315,49	21/03/2025
TOTALES Futuros vendidos		19.732.080,00	18.659.390,49	
TOTALES		193.035.933,94	189.626.406,43	

Anexo III. Cartera de inversiones financieras al 31 de diciembre de 2023
(Expresado en euros)



CLASE 8.^a
INSTRUMENTOS



OP4450431


Cartera Interior	Divisa	Valoración inicial	Intereses	Valor razonable	(Minusvalía) / Plusvalía	ISIN
Deuda pública						
ESTADO ESPAÑOL 2,15 2025-10-31	EUR	4.932.200,00	19.981,07	4.949.535,60	17.335,60	ES000000127G9
ESTADO ESPAÑOL 1,40 2028-07-30	EUR	2.721.120,00	31.008,20	2.841.628,93	120.508,93	ES00000012B88
ESTADO ESPAÑOL 3,01 2028-01-31	EUR	11.273.539,99	244.304,31	11.502.105,69	228.565,70	ES00000012I08
TOTALES Deuda pública		18.926.859,99	295.293,58	19.293.270,22	366.410,23	
Renta fija privada cotizada						
BKT 0,88 2024-03-05	EUR	1.957.580,00	46.113,79	1.958.138,29	558,29	ES0313679K13
BANKIA SAU 1,00 2024-06-25	EUR	7.005.168,00	121.174,89	7.018.013,44	12.845,44	ES0313307219
KUTXABANK SA 0,50 2024-09-25	EUR	9.657.198,00	-43.312,22	9.428.993,53	-228.204,47	ES0343307015
BBVA 1,00 2025-01-16	EUR	7.873.000,00	2.336.951,48	5.440.501,67	-2.432.498,33	X52104051433
BKT 0,88 2026-07-08	EUR	3.141.476,00	-9.039,87	2.942.655,59	-198.820,41	ES0213679HN2
CAIXABANK 1,13 2026-11-12	EUR	2.051.040,00	-18.547,93	1.902.718,75	-148.321,25	ES0213307061
BKT 1,25 2027-06-23	EUR	9.082.983,00	8.395,28	8.118.692,89	-964.290,11	ES02136790F4
CED HIP BANCO SANTAN 3,38 2026-01-11	EUR	10.637.753,00	242.628,63	10.776.949,86	139.196,86	ES0413900905
SANT CONSUMER FINANC 3,51 2024-01-12	EUR	4.833.217,85	-	4.993.433,04	160.215,19	ES0513495VX0
KUTXABANK SA 4,00 2028-02-01	EUR	7.416.803,00	230.834,96	7.536.080,36	119.277,36	ES0343307023
BKT 3,78 2024-02-28	EUR	14.455.216,55	-	14.905.248,75	450.032,20	ES05136899X4
KUTXABANK SA 4,75 2027-06-15	EUR	7.352.006,00	168.486,26	7.559.233,86	207.227,86	ES0343307031
BKT 4,88 2031-09-13	EUR	6.679.704,00	87.114,63	7.038.190,94	358.486,94	ES02136790P3
TOTALES Renta fija privada cotizada		92.143.145,40	3.170.799,90	89.618.850,97	-2.524.294,43	
Valores de entidades de crédito garantizados						
SANTANDER CED HIPOT 2,38 2027-09-08	EUR	9.704.170,00	133.970,55	9.787.704,86	83.534,86	ES0413900848
BANKINTER CED HIP 3,05 2028-05-29	EUR	14.995.500,00	269.283,94	15.080.216,06	84.716,06	ES0413679525
TOTALES Valores de entidades de crédito garantizados		24.699.670,00	403.254,49	24.867.920,92	168.250,92	

Bankinter Premium Conservador, F.I.

Anexo III. Cartera de inversiones financieras al 31 de diciembre de 2023
(Expresado en euros)



CLASE 8.^a



Cartera Interior	Divisa	Valoración inicial	Intereses	Valor razonable	(Minusvalía) / Plusvalía	ISIN
Acciones admitidas cotización						
REPSOL YPF, S.A.	EUR	1.168.997,20	-	1.050.579,50	-118.417,70	ES0173516115
IBERDROLA	EUR	2.684.027,79	-	2.900.315,80	216.288,01	ES0144580Y14
AMADEUS GLOBAL	EUR	1.746.021,85	-	2.074.667,76	328.645,91	ES0109067019
TOTALES Acciones admitidas cotización		5.599.046,84	-	6.025.563,06	426.516,22	
TOTAL Cartera Interior		141.368.722,23	3.869.347,97	139.805.605,17	-1.563.117,06	

OP4450432

Bankinter Premium Conservador, F.I.

Anexo III. Cartera de inversiones financieras al 31 de diciembre de 2023
(Expresado en euros)



CLASE 8.ª



OP4450433

Cartera Exterior	Divisa	Valoración inicial	Intereses	Valor razonable	(Minusvalía / Plusvalía)	ISIN
Deuda pública						
BUONI POLIENNALI 4,50 2024-03-01	EUR	3.452.546,30	-386.548,02	3.434.589,42	-17.956,88	IT0004953417
ONTARIO TEACHERS 3,30 2029-10-05	EUR	2.971.455,00	26.895,39	3.055.752,40	84.297,40	XS2539371653
DEUDA ESTADO ITALIA 1,75 2024-05-30	EUR	7.845.957,50	121.623,97	7.823.219,23	-22.738,27	IT0005499311
CPPIB CAPITAL INC 0,38 2024-06-20	EUR	3.934.500,00	11.912,71	3.934.258,11	-241,89	XS16333248148
TOTALES Deuda pública		18.204.458,80	-226.115,95	18.247.819,16	43.360,36	
Renta fija privada cotizada						
BSCH 3,49 2024-02-08	EUR	9.663.315,77	-	9.959.143,11	295.827,34	XS2587290722
ING GROEP 4,88 2027-11-14	EUR	7.376.341,10	-15.764,07	7.639.119,37	262.778,27	XS2554746185
BSCH 3,63 2026-09-27	EUR	7.910.070,00	51.419,73	8.039.293,49	129.223,49	XS2538366878
CREDIT AGRICOLE 1,38 2025-03-13	EUR	4.783.075,00	114.069,68	4.819.217,89	36.142,89	XS1790990474
IBERDROLA 3,29 2024-01-02	EUR	4.841.381,49	-	4.998.965,92	157.584,43	XS2573100513
BPCE SA 4,38 2028-07-13	EUR	12.428.909,00	227.450,56	12.755.391,00	326.482,00	FR001400F075
UNICREDIT SPA 4,80 2029-01-17	EUR	2.897.606,66	112.532,31	3.004.653,73	107.047,07	XS2577053825
BBVA 3,35 2024-01-18	EUR	4.838.510,71	-	4.990.564,35	152.053,64	XS2579898953
INTESA SANPAOLO SPA 4,80 2025-11-16	EUR	5.007.325,00	28.129,72	5.014.101,53	6.776,53	XS2719281227
IBERDROLA 3,37 2024-02-07	EUR	9.674.762,06	-	9.961.250,63	286.488,57	XS2586829397
HALEON PLC 1,25 2026-03-29	EUR	2.406.047,00	65.076,73	2.456.235,26	50.188,26	XS2462324745
KBC GROUP NV 1,13 2024-01-25	EUR	3.332.816,00	98.156,28	3.332.968,86	152,86	BE0002631126
CED ROYAL BANK CANAD 0,13 2025-03-25	EUR	2.811.990,00	53.921,06	2.835.447,55	23.457,55	XS2143036718
AMGEN INC 2,00 2026-02-25	EUR	2.891.490,00	78.476,13	2.904.579,62	13.089,62	XS1369278764
SANOFI-AVENTIS 0,88 2025-04-06	EUR	9.584.025,00	186.839,67	9.583.220,44	-804,56	FR0014009KS6
CANADIAN IMPERIAL BA 3,25 2027-03-31	EUR	4.965.675,00	128.413,69	5.040.558,30	74.883,30	XS2607063497
TORONTO-DOMINIO 2,55 2027-08-03	EUR	9.062.778,00	150.317,57	9.350.513,64	287.735,64	XS2511301322
CAIXABANK 4,63 2027-05-16	EUR	7.600.955,00	184.716,86	7.798.724,74	197.769,74	XS2623501181
BBVA 3,38 2024-01-26	EUR	3.869.745,67	-	3.989.150,06	119.404,39	XS2582519208

Bankinter Premium Conservador, F.I.

Anexo III. Cartera de inversiones financieras al 31 de diciembre de 2023
(Expresado en euros)

Cartera Exterior	Divisa	Valoración inicial	Intereses	Valor razonable	(Minusvalía) / Plusvalía	ISIN
BNP PARIBAS 0,50 2026-06-04	EUR	3.630.939,00	59.151,03	3.682.743,72	51.804,72	FR0013465358
SOCIETE GENERAL 0,63 2027-12-02	EUR	4.692.125,00	157.780,17	4.891.418,19	199.293,19	FR0014006XA3
INFINEON TECHNOLOGIE 0,63 2025-02-17	EUR	4.743.100,00	99.874,74	4.764.340,67	21.240,67	XS2443921056
IMPERIAL BRANDS PLC 2,13 2027-02-12	EUR	4.658.625,00	119.553,68	4.801.188,10	142.563,10	XS1951313763
CITIGROUP 0,50 2027-10-08	EUR	3.452.700,00	127.919,05	3.576.056,47	123.356,47	XS2063232727
BANK OF IRELAND 1,88 2026-06-05	EUR	7.755.377,00	147.662,16	7.916.397,97	161.020,97	XS2465984289
ENI, S.P.A. 1,75 2024-01-18	EUR	2.992.035,00	54.934,45	2.992.336,51	301,51	XS1292988984
ING GROEP 0,10 2025-09-03	EUR	8.611.345,00	87.581,29	8.689.060,35	77.715,35	XS2049154078
BSCH 0,50 2027-03-24	EUR	9.427.632,50	181.399,00	9.664.161,82	236.529,32	XS2324321285
AIB GROUP PLC 3,63 2026-07-04	EUR	10.797.892,00	168.250,82	11.031.870,74	233.978,74	XS2491963638
JPMORGAN CHASE & CO 1,09 2027-03-11	EUR	4.663.330,00	67.961,59	4.729.743,19	66.413,19	XS1960248919
BANK OF MONTREAL 2,75 2026-10-13	EUR	3.955.040,00	36.595,64	3.968.887,53	13.847,53	XS2544624112
BANQUE CRED. MUTUEL 1,63 2027-11-15	EUR	2.906.873,00	113.798,21	3.057.865,78	150.992,78	XS1717355561
BNP PARIBAS 2,75 2026-01-27	EUR	4.791.553,12	198.553,19	4.889.600,58	98.047,46	XS1325645825
BPCE SA 2,88 2026-04-22	EUR	1.879.530,00	78.838,20	1.942.474,86	62.944,86	FR0013155009
TORONTO-DOMINIO 3,25 2026-04-27	EUR	15.103.010,80	294.829,10	15.115.523,77	12.512,97	XS2549702475
HIP BANK NOVA SCOTIA 3,05 2024-10-31	EUR	9.988.557,14	50.752,18	9.959.531,15	-29.025,99	XS2550897651
CED CANADA IMPERIAL 0,01 2026-10-07	EUR	5.342.105,00	188.627,50	5.348.278,57	6.173,57	XS2393661397
MITSUBISHI ELEC 3,27 2025-09-19	EUR	3.955.980,00	28.447,73	3.984.815,88	28.835,88	XS2530031546
ENERGIAS DE PORTUGAL 2,88 2026-06-01	EUR	2.905.350,00	59.886,81	2.969.052,86	63.702,86	XS14196664997
REPSOL YPF, S.A. 0,25 2027-08-02	EUR	4.360.625,00	46.722,36	4.493.484,74	132.859,74	XS2035620710
NATWEST BANK 4,77 2029-02-16	EUR	8.935.185,00	253.206,38	9.381.051,73	445.866,73	XS2623518821
BSCH 0,13 2025-02-25	EUR	1.878.390,00	32.533,57	1.889.312,87	10.922,87	XS2124046918
BSCH 4,13 2028-05-05	EUR	5.809.142,00	156.781,36	5.998.550,89	189.408,89	XS2618690981
AT&T 3,50 2025-12-17	EUR	3.946.225,00	14.654,23	4.004.100,96	57.875,96	XS0993148856
BSCH 4,38 2027-09-13	EUR	4.996.775,00	65.113,82	5.156.008,04	159.233,04	XS2679878319



CLASE 8.^a



OP4450434

Bankinter Premium Conservador, F.I.

Anexo III. Cartera de inversiones financieras al 31 de diciembre de 2023
(Expresado en euros)

Cartera Exterior	Divisa	Valoración inicial	Intereses	Valor razonable	(Minusvalía) / Plusvalía	ISIN
VERIZON COMMUNI 0,88 2027-04-08	EUR	6.298.610,00	99.141,64	6.496.525,74	197.915,74	XS1979280853
ANGLO AMERICAN PLC 4,50 2028-09-15	EUR	3.000.735,00	39.367,29	3.120.354,92	119.619,92	XS2598746290
ROYAL BANK OF CANADA 4,13 2028-07-05	EUR	13.084.425,00	256.020,98	13.433.098,36	348.673,36	XS2644756608
ABBVIE INC 0,75 2027-11-18	EUR	3.988.327,50	34.851,18	4.126.303,98	137.976,48	XS2055646918
BARCLAYS BANK 4,92 2030-08-08	EUR	2.725.187,21	47.890,67	2.835.147,78	109.960,57	XS2662538425
ENEL SPA 1,38 2026-06-01	EUR	5.624.400,00	84.067,31	5.716.954,99	92.554,99	XS1425966287
NATIONAL GRID 0,41 2026-01-20	EUR	2.757.600,00	36.089,82	2.806.321,21	48.721,21	XS2434710799
CARLSBERG A/S 3,50 2026-11-26	EUR	4.932.629,98	21.742,47	5.061.817,50	129.187,52	XS2624683301
VERIZON COMMUNI 3,25 2026-02-17	EUR	2.949.225,00	88.948,31	3.015.964,77	66.739,77	XS1030900242
SIGNIFY NV 2,00 2024-05-11	EUR	4.773.662,16	72.320,51	4.774.940,26	1.278,10	XS2128498636
HEINEKEN NV 3,63 2026-11-15	EUR	1.557.711,03	7.209,50	1.584.203,69	26.492,66	XS2719096831
SANDOZ GROUP 3,97 2027-04-17	EUR	4.129.752,98	19.672,91	4.209.376,41	79.623,43	XS2715297672
BNP PARIBAS 2,38 2025-11-20	EUR	2.761.829,50	14.152,94	2.813.682,07	51.852,57	FR0013381704
BNP PARIBAS 0,88 2028-08-30	EUR	4.026.275,00	62.980,28	4.250.497,59	224.222,59	FR00140057U9
ENERGIAS DE PORTUGAL 3,88 2028-06-26	EUR	3.978.830,01	80.428,42	4.115.169,07	136.339,06	PTEDPUOM0008
BPCE SA 0,38 2026-02-02	EUR	7.492.355,00	142.378,36	7.431.549,31	-60.805,69	FR0014007VF4
BAYER 4,00 2026-08-26	EUR	2.968.231,31	40.456,83	3.012.140,47	43.909,16	XS2630111982
UNICREDIT SPA 3,38 2027-01-31	EUR	8.647.897,37	173.822,55	8.845.785,65	197.888,28	IT0005549362
MIZUHO FINANCIAL 1,63 2027-04-08	EUR	4.566.675,00	111.289,84	4.694.951,55	128.276,55	XS2465984107
BBVA 5,75 2028-06-15	EUR	7.050.870,00	117.248,12	7.369.287,65	318.417,65	XS2636592102
DAIMLERCHRYSLER AG 3,88 2029-06-19	EUR	1.971.748,00	42.866,64	2.066.234,34	94.486,34	XS2623221228
CAIXABANK 0,75 2026-07-10	EUR	6.520.010,00	110.679,83	6.639.774,19	119.764,19	XS2200150766
BSCH 3,88 2028-01-16	EUR	8.937.940,00	340.756,99	9.213.925,34	275.985,34	XS2575952697
MIZUHO FINANCIAL 4,16 2028-05-20	EUR	5.992.110,00	154.384,22	6.179.337,75	187.227,75	XS2589712996
BSCH 5,75 2028-05-23	EUR	4.986.250,00	102.540,04	5.248.752,45	262.502,45	XS2626699982
BNP PARIBAS 2,13 2027-01-23	EUR	964.730,00	20.632,30	971.508,66	6.778,66	FR0013398070



CLASE 8.^a



OP4450435

Bankinter Premium Conservador, F.I.

Anexo III. Cartera de inversiones financieras al 31 de diciembre de 2023
(Expresado en euros)

Cartera Exterior	Divisa	Valoración inicial	Intereses	Valor razonable	(Minusvalía) / Plusvalía	ISIN
CED HIP TORONTO DOMI 1,71 2025-07-28	EUR	4.782.700,00	85.106,06	4.840.297,63	57.597,63	XS2508690612
CAIXABANK 5,00 2029-07-19	EUR	5.246.354,00	102.817,63	5.458.639,48	212.285,48	XS2649712689
AT&T 3,55 2025-11-18	EUR	3.954.760,00	24.424,04	4.014.499,02	59.739,02	XS2590758400
STELLANTIS NV 4,00 2027-01-21	EUR	2.694.397,50	48.702,21	2.746.480,93	52.083,43	FR001400JEA2
CAIXABANK 6,13 2028-11-30	EUR	5.972.580,00	218.038,35	6.351.902,80	379.322,80	XS2630417124
CED HIP TORONTO DOMI 3,63 2029-12-13	EUR	8.495.058,20	31.571,71	8.841.020,54	345.962,34	XS2565831943
BARCLAYS BANK 3,38 2025-04-02	EUR	6.952.820,00	193.634,59	6.964.509,18	11.689,18	XS2150054026
LLOYDS TSB BANK PLC 4,13 2027-05-30	EUR	10.877.065,00	281.092,91	11.252.974,22	375.909,22	XS2628821873
BANK OF NOVA SCOTIA 0,50 2024-04-30	EUR	5.591.702,50	-62.581,39	5.519.727,22	-71.975,28	XS1987142673
INTESA SANPAOLO SPA 2,63 2024-06-20	EUR	1.066.130,00	-42.086,96	1.049.180,89	-16.949,11	XS2015314037
UNICREDIT SPA 1,20 2026-01-20	EUR	2.834.265,00	73.887,92	2.874.219,48	39.954,48	XS2104967695
AT&T 2,35 2029-09-05	EUR	5.448.992,50	69.352,93	5.735.296,09	286.303,59	XS1907120791
CAIXABANK 0,63 2024-10-01	EUR	4.054.080,00	-36.721,34	3.950.588,88	-103.491,12	XS2055758804
NATWEST BANK 1,00 2024-05-28	EUR	4.983.440,00	15.513,23	4.956.344,97	-27.095,03	XS2002491517
CARREFOUR S.A. 0,75 2024-04-26	EUR	2.047.935,00	-34.059,43	2.025.764,35	-22.170,65	XS1401331753
MITSUBISHI CORP 0,34 2024-07-19	EUR	2.017.640,00	-12.375,85	1.976.832,41	-40.807,59	XS2028899727
STRYKER CORP 0,25 2024-12-03	EUR	10.192.272,42	81.622,66	9.994.879,37	-197.393,05	XS2087622069
CANADIAN IMPERIAL BA 0,38 2024-05-03	EUR	18.573.472,50	-19.155,23	18.345.801,13	-227.671,37	XS1991125896
ABBOT LABORATORIES 0,10 2024-11-19	EUR	4.883.780,00	76.406,21	4.770.742,56	-113.037,44	XS2076154801
BSCH 0,39 2025-02-28	EUR	1.844.849,72	17.255,34	1.834.249,38	-10.600,34	XS2126058168
BNP PARIBAS 1,13 2027-01-15	EUR	6.916.415,00	204.293,53	7.186.921,26	270.506,26	FR0013476611
CAIXABANK 2,25 2025-04-17	EUR	2.103.600,00	-37.954,45	2.002.065,76	-101.534,24	XS1808351214
SYNGENTA NV 3,38 2026-04-16	EUR	7.684.136,05	-87.680,00	7.362.395,43	-321.740,62	XS2154325489
CITIGROUP 2,38 2024-05-22	EUR	5.291.125,00	-172.735,68	5.218.588,82	-72.536,18	XS1068874970
CREDIT AGRICOLE 1,63 2025-06-05	EUR	8.333.975,00	1.207.599,35	6.602.875,62	-1.731.099,38	FR0013516184
CEPSA, S.A. 2,25 2026-02-13	EUR	4.973.117,50	-6.686,79	4.786.323,61	-186.793,89	XS2202744384



CLASE 8.^a



OP4450436

Bankinter Premium Conservador, F.I.

Anexo III. Cartera de inversiones financieras al 31 de diciembre de 2023
(Expresado en euros)

Cartera Exterior	Divisa	Valoración inicial	Intereses	Valor razonable	(Minusvalía / Plusvalía)	ISIN
ABBVIE INC 1,38 2024-05-17	EUR	11.176.111,31	268.549,23	11.146.346,99	-29.764,32	XS1520899532
MIZUHO FINANCIAL 0,52 2024-06-10	EUR	3.044.460,00	-27.811,89	2.991.741,40	-52.718,60	XS2004880832
AIB GROUP PLC 1,25 2024-05-28	EUR	7.976.626,50	170.714,85	7.979.448,89	2.822,39	XS2003442436
BSCH 2,50 2025-03-18	EUR	1.957.781,34	-7.607,44	1.919.524,49	-38.256,85	XS1201001572
BANQUE CRED. MUTUEL 3,00 2025-09-11	EUR	3.336.218,99	-170.919,42	3.178.489,50	-157.729,49	XS1288858548
SANTANDE ISSUAN 3,25 2026-04-04	EUR	8.192.015,00	304.130,89	8.356.087,38	164.072,38	XS1384064587
BNP PARIBAS 2,38 2025-02-17	EUR	1.947.960,00	54.767,27	1.958.716,15	10.756,15	XS1190632999
BBVA 3,50 2027-02-10	EUR	1.920.900,00	82.246,56	1.986.000,43	65.100,43	XS1562614831
ING GROEP 2,50 2024-02-15	EUR	2.114.520,00	-3.241,05	2.042.161,05	-72.358,95	XS1564394796
BSCH 2,13 2028-02-08	EUR	8.817.932,50	328.465,93	9.156.164,70	338.232,20	XS1767931121
FCC SERV MEDIO AMBIE 1,66 2026-12-04	EUR	5.039.030,00	64.196,88	5.191.632,42	152.602,42	XS2081500907
CEPSA, S.A. 1,00 2025-02-16	EUR	9.419.816,00	-33.119,67	9.150.628,83	-269.187,17	XS1996435688
BANQUE CRED. MUTUEL 3,00 2024-05-21	EUR	4.243.687,50	121.133,62	4.240.716,24	-2.971,26	XS1069549761
CAIXABANK 1,38 2026-06-19	EUR	2.415.272,00	-45.537,31	2.249.341,70	-165.930,30	XS2013574038
BPCE SA 0,63 2024-09-26	EUR	4.074.000,00	-47.646,52	3.961.223,90	-112.776,10	FR0013429073
RENTA FIJA UNIC BANCA MOBI 1,25 2025-06-25	EUR	3.823.440,00	103.062,45	3.866.157,22	42.717,22	XS2017471553
INTESA SANPAOLO SPA 1,00 2024-07-04	EUR	2.054.970,00	-36.189,15	2.016.655,22	-38.314,78	XS2022425297
CREDIT AGRICOLE 2,63 2027-03-17	EUR	2.724.582,13	129.629,54	2.844.532,84	119.950,71	XS1204154410
IMPERIAL BRANDS PLC 3,38 2026-02-26	EUR	2.933.940,00	92.215,10	2.975.418,26	41.478,26	XS1040508241
BBVA 0,38 2024-10-02	EUR	3.032.947,50	-23.156,93	2.951.748,32	-81.199,18	XS2058729653
BOSTON SCIENTIFIC 0,63 2027-12-01	EUR	5.461.870,00	130.349,60	5.362.304,17	-99.565,83	XS2070192591
BBVA 2,58 2024-02-22	EUR	7.145.042,97	73.011,27	6.956.232,35	-188.810,62	XS1954087695
BSCH 0,20 2028-02-11	EUR	4.952.425,00	24.485,01	4.412.784,51	-539.640,49	XS2298304499
BKT 6,25 2026-01-17	EUR	4.062.660,00	19.364,01	4.030.487,08	-32.172,92	XS2199369070
SOCIETE GENERALE 1,13 2026-04-21	EUR	1.652.848,00	394.102,42	1.163.205,38	-489.642,62	FR0013509098
AUST & NZ BANKING 1,13 2024-11-21	EUR	7.158.812,50	1.994.632,37	4.777.759,19	-2.381.053,31	XS2082818951



CLASE 8.^a



OP4450437

Bankinter Premium Conservador, F.I.

Anexo III. Cartera de inversiones financieras al 31 de diciembre de 2023
(Expresado en euros)

Cartera Exterior	Divisa	Valoración inicial	Intereses	Valor razonable	(Minusvalía) / Plusvalía	ISIN
INTER. HOTELS 1,63 2024-10-08	EUR	4.696.428,00	19.789,60	4.619.108,09	-77.319,91	XS2240494471
ERSTE GROUP BANK AG 1,00 2025-06-10	EUR	4.034.974,00	594.211,93	3.207.304,57	-827.669,43	XS2083210729
TORONTO-DOMINIO 0,38 2025-04-25	EUR	25.397.505,00	316.630,34	25.464.748,02	67.243,02	XS1985806600
ONTARIO TEACHERS 0,10 2028-05-19	EUR	3.555.769,08	83.127,28	3.477.842,67	-77.926,41	XS2344384768
NATWEST BANK 2,00 2025-03-04	EUR	8.862.480,00	178.752,22	8.936.163,76	73.683,76	XS1875275205
ONTARIO TEACHERS 0,50 2025-05-06	EUR	6.837.479,12	69.369,76	6.701.014,17	-136.464,95	XS2162004209
BAYER 0,38 2024-07-06	EUR	11.169.931,51	82.915,11	11.030.508,00	-139.423,51	XS2199265617
LLOYDS TSB BANK PLC 1,25 2025-01-13	EUR	3.115.545,00	-39.756,58	3.000.695,96	-114.849,04	XS1167204699
ING GROEP 1,13 2025-02-14	EUR	1.029.110,00	-8.690,40	992.758,41	-36.351,59	XS1771838494
INTESA SANPAOLO SPA 2,13 2025-05-26	EUR	2.114.020,00	-41.110,10	2.026.910,43	-87.109,57	XS2179037697
BSCH 0,50 2027-01-14	EUR	3.555.993,00	82.226,33	3.435.151,79	-120.841,21	XS2432530637
TORONTO-DOMINIO 0,50 2027-01-18	EUR	1.494.112,50	9.420,23	1.388.052,41	-106.060,09	XS2432502008
UNIC BANCA MOBILIARE 0,93 2028-01-18	EUR	5.503.225,20	53.914,76	5.127.757,95	-375.467,25	XS2433139966
CAIXABANK 0,63 2028-01-21	EUR	4.480.582,50	32.585,01	4.149.247,73	-331.334,77	XS2434702424
BPE FINANCIACIONES 1,57 2027-02-16	EUR	4.641.725,00	95.553,18	4.750.469,29	108.744,29	XS1190974011
ROYAL BANK OF CANADA 0,13 2024-07-23	EUR	9.790.558,50	137.480,05	9.662.984,43	-127.574,07	XS2031862076
LLOYDS TSB BANK PLC 0,50 2025-11-12	EUR	4.048.820,00	-25.891,04	3.915.113,99	-133.706,01	XS2078918781
CREDIT AGRICOLE 1,00 2026-04-22	EUR	8.038.907,00	39.829,56	7.929.938,41	-108.968,59	FR0013508512
CAIXABANK 0,38 2026-11-18	EUR	2.315.306,00	-5.791,42	2.172.058,11	-143.247,89	XS2258971071
ABBVIE INC 1,25 2024-06-01	EUR	1.968.850,00	16.231,38	1.976.707,80	7.857,80	XS2125914593
CNH INDUSTRIAL NV -0,02 2024-04-01	EUR	4.002.159,97	-1.929,33	3.962.169,33	-39.990,64	XS2264980363
BNP PARIBAS 0,50 2025-07-15	EUR	5.895.517,50	24.564,35	5.879.924,17	-15.593,33	FR0013434776
UNICREDIT SPA 0,33 2026-01-19	EUR	4.535.175,75	22.736,55	4.277.995,44	-257.180,31	XS2289133915
ING GROEP 1,63 2024-09-26	EUR	4.671.742,50	1.608.980,33	2.801.097,50	-1.870.645,00	XS1689540935
BBVA 0,13 2027-03-24	EUR	2.991.500,00	583.584,57	2.214.929,77	-776.570,23	XS2322289385
ING GROEP 2,13 2026-02-26	EUR	5.041.060,00	-21.044,13	4.860.544,95	-180.515,05	XS2176621170



CLASE 8.^a



OP4450438

Bankinter Premium Conservador, F.I.

Anexo III. Cartera de inversiones financieras al 31 de diciembre de 2023
(Expresado en euros)

Cartera Exterior	Divisa	Valoración inicial	Intereses	Valor razonable	(Minusvalía) / Plusvalía	ISIN
BSCB 0,10 2025-01-26	EUR	6.078.072,00	67.543,50	6.123.303,86	45.231,86	XS2436160779
TAKEDA PHARMACEUTICA 0,75 2027-07-09	EUR	12.448.250,00	155.671,90	12.898.706,13	450.456,13	XS2197348324
UNICREDITO ITALIANO 1,25 2026-06-16	EUR	4.068.746,00	60.371,81	4.119.883,06	51.137,06	XS2190134184
FORD MOTOR COMP 4,68 2024-12-01	EUR	1.280.292,00	18.377,40	1.290.639,18	10.347,18	XS1729872736
BECTON DICKINSON 1,21 2026-06-04	EUR	5.579.130,00	81.352,63	5.693.726,22	114.596,22	XS2002532724
BSCB 0,13 2026-04-14	EUR	5.571.797,00	19.221,95	5.181.057,85	-390.739,15	XS23331216577
BANK OF AMERICA CORP 0,81 2026-05-09	EUR	3.085.980,00	-32.069,36	2.931.554,52	-154.425,48	XS1991265478
TAKEDA PHARMACEUTICA 2,25 2026-11-21	EUR	12.238.408,15	87.788,61	12.515.658,61	277.250,46	XS1843449122
BAYER 0,05 2025-01-12	EUR	4.868.685,00	57.316,91	4.758.125,90	-110.559,10	XS2281342878
BNP PARIBAS 2,88 2026-10-01	EUR	8.260.721,67	-126.082,07	8.112.159,45	-148.562,22	XS1378880253
TOTALES Renta fija privada cotizada		864.579.368,15	17.153.396,12	862.519.204,70	-2.060.163,45	
Emissiones avaladas						
CEE 3,12 2029-07-04	EUR	5.041.290,00	25.491,83	5.238.458,17	197.168,17	EU000A3KRJQ6
CEE 3,81 2024-03-08	EUR	4.932.300,00	33.480,14	4.933.169,86	869,86	EU000A3K4EC8
CEE 3,81 2024-03-08	EUR	1.972.920,00	13.392,06	1.973.267,94	347,94	EU000A3K4EC8
EUROPEAN UNION 3,83 2024-04-05	EUR	9.835.600,00	67.064,36	9.837.735,64	2.135,64	EU000A3K4EK1
EUROPEAN UNION 3,83 2024-04-05	EUR	5.901.360,00	40.238,62	5.902.641,38	1.281,38	EU000A3K4EK1
CONSEJO EUROPA 1,75 2024-04-24	EUR	13.749.610,00	352.124,18	13.733.434,95	-16.175,05	XS1060350326
EUROPEAN FINANC STAB 2,88 2025-10-15	EUR	9.490.450,00	14.043,84	9.531.256,16	40.806,16	EU000A1G0EJ9
CEE 2,00 2027-10-04	EUR	9.663.045,39	112.860,05	9.790.377,38	127.331,99	EU000A3K4DS6
CEE 2,85 2026-07-06	EUR	4.562.500,00	96.856,28	4.606.568,72	44.068,72	EU000A3KTGV8
EURO STABILITY MECHA 1,00 2027-06-23	EUR	23.142.750,00	576.954,31	23.376.135,17	233.385,17	EU000A1Z99Q7
CEE 3,16 2028-10-04	EUR	4.290.000,00	21.981,10	4.441.218,90	151.218,90	EU000A3KWCFA
CEE 2,50 2027-11-04	EUR	7.916.320,00	43.665,99	8.019.668,65	103.348,65	EU000A1HBSX7
EUROPEAN FINANC STAB 1,22 2027-10-13	EUR	3.755.540,00	65.068,65	3.590.431,35	-165.108,65	EU000A1G0EK7
EUROPEAN FINANC STAB 2,14 2027-10-13	EUR	2.680.650,00	88.476,91	2.653.148,09	-27.501,91	EU000A1G0EK7



CLASE 8.ª



OP4450439

Anexo III. Cartera de inversiones financieras al 31 de diciembre de 2023
(Expresado en euros)

Cartera Exterior	Divisa	Valoración inicial	Intereses	Valor razonable	(Minusvalía) / Plusvalía	ISIN
EURO STABILITY MECHA 1,08 2026-12-15	EUR	9.560.115,62	126.185,05	9.193.164,95	-366.950,67	EU000A1Z99N4
EUROPEAN INVT B 2,75 2028-07-28	EUR	8.988.795,00	106.523,63	9.150.888,17	162.093,17	XS2587298204
TOTALES Emisiones avaladas		125.483.246,01	1.784.407,00	125.971.565,48	488.319,47	
Valores de entidades de crédito garantizados						
HIPOT BANK OF MONTRE 1,00 2026-04-05	EUR	1.979.910,00	14.895,59	1.913.708,51	-66.201,49	XS2465609191
CED ROYAL BANK CANAD 0,63 2026-03-23	EUR	1.951.600,00	29.805,15	1.880.850,15	-70.749,85	XS2460043743
CED ROYAL BANK CANAD 2,38 2027-09-13	EUR	5.851.824,28	77.289,53	5.862.218,99	10.394,71	XS2531567753
HIP BANK NOVA SCOTIA 0,45 2026-03-16	EUR	2.757.510,00	92.443,38	2.754.828,34	-2.681,66	XS2457002538
BBVA CED HIPOTECARIA 3,13 2027-07-17	EUR	1.006.530,73	7.643,36	1.017.210,52	10.679,79	ES0413211A75
DEXIA CREDIT LOCAL 0,63 2024-02-03	EUR	17.537.220,00	418.098,81	17.636.581,74	99.361,74	XS1559352437
DEXIA CREDIT LOCAL 3,60 2024-05-29	EUR	17.221.860,00	520.087,41	17.211.082,59	-10.777,41	XS2003512824
TOTALES Valores de entidades de crédito garantizados		48.306.455,01	1.160.263,23	48.276.480,84	-29.974,17	
Acciones admitidas cotización						
THERMO FISHER SCIENT	USD	1.354.487,42	-	1.513.039,97	158.552,55	US8835561023
BROADCOM CORP	USD	602.184,38	-	1.090.972,60	488.788,22	US11135F1012
ARCELOR	EUR	1.821.608,32	-	1.748.287,78	-73.320,54	LU1598757687
ING GROEP	EUR	2.324.868,83	-	2.629.914,28	305.045,45	NL0011821202
AMUNDI	EUR	1.785.580,82	-	1.804.818,40	19.237,58	FR0004125920
ASSA ABLOY AB-B	SEK	2.455.616,76	-	3.065.662,26	610.045,50	SE0007100581
ZOETIS INC	USD	1.311.813,18	-	1.489.392,64	177.579,46	US98978V1035
ASML HOLDINGS NV	EUR	3.471.812,72	-	3.797.069,00	325.256,28	NL0010273215
INTL FLAVORS FRAG	USD	647.581,69	-	612.702,34	-34.879,35	US4595061015
GENERAL MOTORS	USD	661.289,80	-	759.395,65	98.105,85	US37045V1008
SEGRO PLC	GBP	640.159,74	-	760.120,53	119.960,79	GB00085ZNN188
SCHINDLER HOLDING	CHF	1.774.968,10	-	2.021.557,90	246.589,80	CH0024638196

CLASE 8.^a

OP4450440

Anexo III. Cartera de inversiones financieras al 31 de diciembre de 2023
(Expresado en euros)

Cartera Exterior	Divisa	Valoración inicial	Intereses	Valor razonable	(Minusvalía) / Plusvalía	ISIN
FPL GROUP INC	USD	1.363.985,43	-	1.122.809,71	-241.175,72	US65339F1012
TJX COMPANIES INC	USD	580.247,19	-	835.962,66	255.715,47	US8725401090
VINCI SA	EUR	1.701.299,48	-	1.845.009,90	143.710,42	FR0000125486
THE STANLEY WORKS	USD	631.519,35	-	694.875,00	63.355,65	US8545021011
RODAMCO EUROPE	USD	710.886,20	-	710.954,20	68,00	US7739031091
HEINEKEN NV	EUR	2.719.354,42	-	2.903.741,02	184.386,60	NL0000009165
PROLOGICS	USD	628.568,17	-	633.899,46	5.331,29	US74340W1036
HERC HOLDINGS INC	USD	671.192,58	-	689.830,03	18.637,45	US42704L1044
PUMA AG RUDOLF	EUR	1.382.207,96	-	1.179.995,64	-202.212,32	DE0006969603
ADOBE SYSTEMS INC	USD	535.899,63	-	651.180,25	115.280,62	US00724F1012
AMAZON.COM INC	USD	2.047.054,06	-	2.807.036,45	759.982,39	US0231351067
RIO TINTO PLC	GBP	1.833.510,58	-	1.928.296,33	94.785,75	GB0007188757
MICROSOFT CORP	USD	3.363.988,65	-	4.758.064,09	1.394.075,44	US5949181045
CANADIAN PACIFIC RAI	USD	902.485,52	-	941.343,93	38.858,41	CA13646K1084
KEURIG DR PEPPER INC	USD	667.834,52	-	703.432,28	35.597,76	US49271V1008
PIRELLI & CO SPA	EUR	919.713,69	-	939.234,01	19.520,32	IT0005278236
ATLAS COPCO AB	SEK	655.412,94	-	844.109,35	188.696,41	SE0017486897
BIO-TECHNE CORP	USD	857.216,08	-	713.380,54	-143.835,54	US09073M1045
META PLATFORMS INC	USD	1.582.868,56	-	2.394.359,86	811.491,30	US30303M1027
TOTAL, S.A	EUR	2.682.173,83	-	2.617.753,60	-64.420,23	FR0000120271
UNITY SOFTWARE INC	USD	680.577,96	-	986.434,21	305.856,25	US91332U1016
SNOWFLAKE INC	USD	655.245,50	-	597.540,76	-57.704,74	US8334451098
LEVI STRAUSS & CO	USD	597.157,46	-	575.903,62	-21.253,84	US52736R1023
DOWDUPONT INC	USD	682.313,35	-	726.863,07	44.549,72	US26614N1028
LINDE AG	USD	643.274,97	-	688.980,91	45.705,94	IE00059YS762
VISA INC	USD	1.772.189,63	-	2.194.344,88	422.155,25	US92826C8394

CLASE 8.^a

OP4450441

Anexo III. Cartera de inversiones financieras al 31 de diciembre de 2023
(Expresado en euros)

Cartera Exterior	Divisa	Valoración inicial	Intereses	Valor razonable	(Minusvalía) / Plusvalía	ISIN
ALPHABET INC	USD	3.242.801,97	-	3.205.391,58	-37.410,39	US02079K1079
BP PLC	GBP	2.527.103,24	-	2.462.033,39	-65.069,85	GB0007980591
EXXON MOBILE CORP	USD	1.630.143,80	-	1.506.492,12	-123.651,68	US30231G1022
WALT DISNEY	USD	1.555.196,48	-	1.002.676,99	-552.519,49	US2546871060
DEERE & CO	USD	658.935,65	-	616.828,45	-42.107,20	US2441991054
COCA COLA	USD	1.877.982,18	-	2.076.908,85	198.926,67	US1912161007
CISCO SYSTEMS INC	USD	625.252,94	-	681.699,67	56.446,73	US17275R1023
APPEL COMPUTER	USD	676.438,30	-	805.347,41	128.909,11	US0378331005
ABBOT LABORATORIES	USD	843.730,90	-	842.374,48	-1.356,42	US0028241000
NIKE INC	USD	676.913,75	-	763.923,70	87.009,95	US6541061031
NOVARTIS	CHF	3.012.760,80	-	3.675.360,17	662.599,37	CH0012005267
ORACLE CORP	USD	653.977,09	-	842.867,01	188.889,92	US68389X1054
ALLIANZ	EUR	1.529.793,73	-	1.800.591,90	270.798,17	DE0008404005
ADVANCED MICRO	USD	543.062,02	-	723.430,60	180.368,58	US0079031078
BRITISH AMERICAN TOB	GBP	1.633.282,67	-	1.201.521,52	-431.761,15	GB0002875804
UNITEDHEALTH GROUP	USD	619.115,89	-	630.905,63	11.789,74	US91324P1021
BANK OF AMERICA CORP	USD	1.032.715,84	-	890.577,60	-142.138,24	US0605051046
TARGET CO	USD	738.260,92	-	669.012,79	-69.248,13	US87612E1064
ZURICH FINANCIA	CHF	2.573.345,40	-	2.909.173,34	335.827,94	CH0011075394
ROCHE HOLDINGS	CHF	2.797.386,45	-	2.627.843,11	-169.543,34	CH0012032048
ENEL SPA	EUR	1.610.840,32	-	1.940.622,42	329.782,10	IT0003128367
CIE FINAC. RICHEMON	CHF	1.314.117,72	-	1.424.437,03	110.319,31	CH0210483332
YUM! BRANDS, INC	USD	992.968,84	-	1.107.532,86	114.564,02	US9884981013
NESTLE SA	CHF	3.534.982,20	-	3.422.133,07	-112.849,13	CH0038863350
RECKITT BENCKISER PL	GBP	2.732.554,09	-	2.464.844,13	-267.709,96	GB00B24CGK77
NVIDIA CORPORATION	USD	674.064,83	-	742.381,43	68.316,60	US67066G1040

CLASE 8.^a

OP4450442

Anexo III. Cartera de inversiones financieras al 31 de diciembre de 2023
(Expresado en euros)

Cartera Exterior	Divisa	Valoración inicial	Intereses	Valor razonable	(Minusvalía / Plusvalía)	ISIN
MERCK KGAA	EUR	1.820.928,67	-	1.532.215,30	-288.713,37	DE0006599905
ASTRAZENECA PLC	GBP	1.816.356,92	-	1.869.038,27	52.681,35	GB0009895292
HONEYWELL INTERNATIO	USD	1.305.791,38	-	1.371.852,92	66.061,54	US4385161066
DEUTSCHE TELEKOM	EUR	2.223.257,39	-	2.312.808,00	89.550,61	DE0005557508
INTEL CORP	USD	622.759,39	-	920.294,16	297.534,77	US4581401001
BANCO NACIONAL	EUR	3.059.062,42	-	3.623.147,33	564.084,91	FR0000131104
SCHNEIDER ELECTRIC	EUR	2.297.189,88	-	3.630.328,38	1.333.138,50	FR0000121972
LOUIS VUITON MOET HE	EUR	2.823.063,12	-	3.852.133,60	1.029.070,48	FR0000121014
SANOFI-AVENTIS	EUR	3.597.982,58	-	3.381.438,72	-216.543,86	FR0000120578
WELLS FARGO & C	USD	1.943.581,32	-	1.938.884,58	-4.696,74	US9497461015
PFIZER INC	USD	1.841.117,63	-	1.298.992,28	-542.125,35	US7170811035
PEPSICO INC	USD	1.296.996,05	-	1.153.188,99	-143.807,06	US7134481081
STORA ENSO OYJ	EUR	1.716.784,64	-	1.555.191,68	-161.592,96	FI0009005961
SAP. AG-VORZUG	EUR	2.916.568,14	-	3.812.406,84	895.838,70	DE0007164600
TOTALES Acciones admitidas cotización		119.909.317,02	-	130.267.101,41	10.357.784,39	
Acciones y participaciones Directiva						
BLACKROCK ASSET	EUR	9.092.638,79	-	9.409.959,75	317.320,96	IE00B3ZW0K18
BLACKROCK FUND	USD	740.317,12	-	731.361,61	-8.955,51	IE00B6R51Z18
ISHARES	EUR	75.715.098,75	-	78.760.926,24	3.045.827,49	IE00B4L60045
BROWN ADVISORY	EUR	17.582.261,76	-	21.237.123,06	3.654.861,30	IE00BF177090
SSGA FUNDS MANAGEMENT	EUR	25.871.608,61	-	26.662.540,58	790.931,97	IE00BC7GZW19
THREADNEEDLE INVES	EUR	8.283.266,92	-	8.897.352,13	614.085,21	LU1878470019
UBS GLOBAL ASSET	EUR	14.459.124,89	-	15.119.296,86	660.171,97	LU1048314196
BLACKROCK ASSET	EUR	1.934.937,20	-	1.947.249,80	12.312,60	IE00B3VWMM18
TOTALES Acciones y participaciones Directiva		153.679.254,04	-	162.765.810,03	9.086.555,99	



CLASE 8.^a
BREVETADO



OP4450443

Anexo III. Cartera de inversiones financieras al 31 de diciembre de 2023
(Expresado en euros)

Cartera Exterior	Divisa	Valoración inicial	Intereses	Valor razonable	(Minusvalía) / Plusvalía	ISIN
Acciones y participaciones no Directiva						
BLACKROCK FUND	USD	1.489.098,23	-	1.637.313,64	148.215,41	US4642876555
BARCLAYS GLOBAL	USD	1.352.824,03	-	1.435.567,55	82.743,52	US4642877397
STATE STREET GLOBAL	USD	22.586.511,88	-	23.601.035,85	1.014.523,97	US78462F1030
BLACKROCK FUND	USD	2.445.826,60	-	2.754.971,67	309.145,07	US4642875151
BARCLAYS GLOBAL	USD	1.515.117,57	-	1.569.058,12	53.940,55	US4642876308
TOTALES Acciones y participaciones no Directiva		29.389.378,31	-	30.997.946,83	1.608.568,52	
TOTAL Cartera Exterior		1.359.551.477,34	19.871.950,40	1.379.045.928,45	19.494.451,11	



CLASE 8.^a



OP4450444

Anexo IV. Cartera de inversiones en derivados al 31 de diciembre de 2023
(Expresado en euros)



CLASE 8.^a
FINANCIERA



OP4450445

Descripción	Divisa	Importe Nominal Comprometido	Valor razonable	Vencimiento del contrato
Futuros comprados				
S&P 500 50 2024-03-31	USD	62.409.139,43	63.961.050,72	15/03/2024
USD/USD 125000 2024-03-31	USD	12.126.951,31	12.163.439,76	18/03/2024
OBL2.4%191028 1 2024-03-07	EUR	156.256.800,00	156.256.800,00	07/03/2024
BK03.1%121225 1 2024-03-07	EUR	79.859.715,00	80.654.565,00	07/03/2024
TOPIX INDX 10000 2024-03-31	JPY	19.766.084,86	19.916.713,97	07/03/2024
IND MSCI EM 50 2024-03-31	USD	35.269.130,45	37.078.369,56	15/03/2024
TOTALES Futuros comprados		365.687.821,05	370.030.939,01	
Emisión de opciones "put"				
EUROSTOXX 50 10 2023-12-31	EUR	119.818,00	71.546,00	15/03/2024
EMINI S&P MAR24 50 2023-12-31	USD	181.895,38	64.198,37	15/03/2024
TOTALES Emisión de opciones "put"		301.713,38	135.744,37	
Compra de opciones "put"				
EUROSTOXX 50 10 2023-12-31	EUR	434.448,00	314.199,00	15/03/2024
EMINI S&P MAR24 50 2023-12-31	USD	741.338,32	269.021,74	15/03/2024
TOTALES Compra de opciones "put"		1.175.786,32	583.220,74	
Emisión de opciones "call"				
EUROSTOXX 50 10 2023-12-31	EUR	97.837,00	80.166,00	15/03/2024
EMINI S&P MAR24 50 2023-12-31	USD	74.898,10	264.436,14	15/03/2024
TOTALES Emisión de opciones "call"		172.735,10	344.602,14	
TOTALES		367.338.055,85	371.094.506,26	



CLASE 8.^a
FINANCIAS



OP4450446

Bankinter Premium Conservador, F.I.

Informe de gestión del ejercicio anual terminado el 31 de diciembre de 2024

Exposición fiel del negocio y actividades principales

En 2024 la actividad económica global se expandió a un ritmo similar al del año precedente, gracias al dinamismo del sector servicios mientras que las manufacturas mostraron una notable debilidad.

Fue destacable la evolución de la economía de Estado Unidos, que sorprendió al alza a pesar de algunas señales de desaceleración en su mercado laboral. Dentro de Europa, destacó positivamente la buena marcha de la economía española frente al estancamiento de Alemania.

El proceso de desinflación continuó, pero de forma más lenta e irregular. De hecho, el año comenzó con repuntes en las tasas de inflación, si bien se produjo una desaceleración posterior, que permitió que los bancos centrales de las principales economías bajaran los tipos de interés, con la excepción del Banco de Japón que, al contrario, subió el tipo de interés y retiró estímulos.

El Banco Central Europeo, decidió bajar sus tipos de interés de referencia en 25 puntos básicos en su reunión de junio y realizó un movimiento similar en los meses de septiembre, de octubre y de diciembre. Así, el tipo de depósito bajó en el año de 4% a 3%. Por su parte, la Reserva Federal inauguró el ciclo de recortes de tipos con una bajada de medio punto en septiembre, seguida de dos recortes adicionales de 25 puntos básicos en las reuniones de noviembre y diciembre, hasta situar los tipos oficiales en el rango 4,25%-4,50%.

De cara al futuro, se espera una continuación del actual proceso de normalización de las políticas monetarias. Dicho esto, las expectativas de los mercados se fueron ajustando a lo largo del año, para pasar a descontar una relajación más intensa de la política monetaria del Banco Central Europeo y menos acusada en Estados Unidos, como consecuencia de las medidas que la nueva Administración estadounidense podría poner en marcha.

Según los anuncios realizados por el presidente electo Trump, la nueva Administración podría llevar a cabo un aumento de los aranceles, un endurecimiento de la política migratoria, una reducción impositiva y un proceso de desregulación de determinadas actividades.

El grado de incertidumbre es elevado, pero desde que se conoció el resultado de las elecciones americanas, se produjo una apreciación del dólar, un aumento de las expectativas de inflación en Estados Unidos y un impulso de los activos de riesgo estadounidenses.

Así, la bolsa americana destacó positivamente frente a la europea en el ejercicio 2024. El índice bursátil S&P 500 se revalorizó +23,3% en el conjunto del año frente a un Eurostoxx 50 que subió +8,3%.

El índice MSCI World de países desarrollados se revalorizó +17,0% mientras que el índice MSCI Emergentes subió +5,1%. Eso, a pesar de la recuperación de los activos chinos (CSI 300 +14,7%) gracias al anuncio de medidas de estímulo por parte de las autoridades de China, con el objetivo de estabilizar el ajuste que atraviesa su sector inmobiliario y tratar de dinamizar la demanda interna.



CLASE 8.^a
RENTAS



OP4450447

Bankinter Premium Conservador, F.I.

Informe de gestión del ejercicio anual terminado el 31 de diciembre de 2024

Cabe resaltar también el episodio de volatilidad experimentado a principios de agosto, vinculado al aumento de los tipos de interés oficiales de Japón y a la debilidad de unos datos de empleo americanos. Entonces se produjo la mayor corrección bursátil del año (-6% en el MSCI World).

Dentro de la bolsa europea, destacó la revalorización del índice alemán DAX (+18,9% en el año) y del Ibex (+14,8%) frente al índice francés que cerró el año con caídas (CAC -2,2%).

Por sectores, los sectores que mejor se comportaron en el año fueron las financieras con una revalorización de +19,9% seguidas de las industriales (+12,9%) y tecnología (+11,6%). Por el contrario, el peor comportamiento se registró dentro de las petroleras (-9,1%), las compañías de consumo estable (-5,0%) y materiales (-4,8%).

Las rentabilidades de las deudas soberanas se fueron moviendo en función de las perspectivas sobre la evolución de las políticas monetarias y de las expectativas de inflación. Al final, el año se saldó con subidas en las rentabilidades de mercado de los bonos de largo plazo, y caídas en las rentabilidades de los bonos de corto plazo. Así, las curvas de tipos dejaron de estar invertidas y pasaron a tener una pendiente positiva.

En concreto, la rentabilidad del bono americano a diez años subió +69 puntos básicos hasta situarse en 4,57%, y la del plazo de dos años cayó un punto básico hasta 4,24%. La rentabilidad del bono alemán a diez años repuntó +42 puntos básicos para cerrar el año en 2,37% mientras que la rentabilidad a dos años se redujo -29 puntos básicos hasta 2,08%.

La deuda periférica evolucionó favorablemente, especialmente en Italia. Por el contrario, la deuda francesa se vio penalizada por el ruido político y el retraso en el control de las finanzas públicas. Así, la prima de riesgo francesa pasó a situarse por encima de la española, en 83 puntos básicos vs 53 puntos básicos, al cierre de 2023.

La prima de riesgo italiana descendió 50 puntos básicos en el año hasta situarse en 116 puntos básicos, y la española se redujo 23 puntos básicos hasta cerrar el ejercicio 2024 en 69 puntos básicos.

El euro se depreció frente al dólar, especialmente en el último trimestre del año. El cruce cerró el ejercicio en sus mínimos anuales, por debajo de 1,04, tras un fuerte movimiento a la baja propiciado por el retraso en las perspectivas de bajadas de tipos de la Reserva Federal y por la victoria de Trump.

El yen experimentó una notable volatilidad. En la primera parte del año se estuvo depreciando de forma que su cruce con el dólar subió de 155 yenes por dólar hasta 175, pero esta tendencia cambió bruscamente tras la subida de tipos por sorpresa del Banco de Japón. Al final, el cruce cerró el año en 157 yenes por dólar.

Finalmente, en el mercado de materias primas se produjo una notable volatilidad en el precio del petróleo como consecuencia de la intensificación del conflicto de Oriente Medio y por las decisiones de la OPEP+. El saldo anual terminó siendo negativo, -3,1% en el caso del Brent, que cerró el año en 74,6\$/barril.

Por el contrario, el precio del oro subió +27,2% en 2024, para cerrar el año en 2.625 dólares/onza.



CLASE 8.^a

INSTRUMENTOS



OP4450448

Bankinter Premium Conservador, F.I.

Informe de gestión del ejercicio anual terminado el 31 de diciembre de 2024

Expectativas para el ejercicio 2025

No se anticipan cambios sustanciales en el ritmo de crecimiento de la economía global en 2025. Los principales organismos proyectan una tasa de expansión en el PIB global ligeramente por encima del 3%, en línea con la registrada en 2023 y 2024.

Se espera que el proceso de desaceleración de la inflación continúe, si bien la inflación de servicios está mostrando una mayor resistencia a bajar.

En este contexto, los mercados financieros proyectan una relajación más intensa de la política monetaria de la UEM y menos pronunciada en EE. UU. de lo que descontaban unos meses atrás. En concreto, el mercado descuenta cerca de cien puntos básicos de recortes por parte del Banco Central Europeo a lo largo del año, y unos cincuenta puntos básicos en el caso de la Reserva Federal.

Este escenario positivo, de crecimiento de la actividad a un ritmo razonable con control de la inflación y un nivel reducido y estable del desempleo, está rodeado de una incertidumbre elevada, por las tensiones geopolíticas existentes y por las posibles políticas de la nueva Administración de Estados Unidos.

En este sentido, un hipotético aumento de los aranceles podría impactar negativamente sobre la actividad económica y presionar al alza la inflación a escala global.

También existe un grado de incertidumbre elevado respecto a la evolución de la situación fiscal en Europa, por la inestabilidad política de Francia y la celebración de elecciones anticipadas en Alemania.

Para 2025, anticipamos un comportamiento más moderado de las bolsas globales tras dos años excepcionalmente positivos.

Este escenario estará respaldado por un entorno de crecimiento moderado, desinflación y políticas monetarias flexibles, que deberían proporcionar soporte a los mercados financieros.

Además, la pujanza de la Inteligencia Artificial podría extenderse al resto del mercado, de forma que el crecimiento de los beneficios se vería respaldado no sólo por las grandes compañías americanas conocidas como "Siete Magníficos" sino por un mayor número de empresas.

No obstante, la incertidumbre en torno a factores geopolíticos y las políticas arancelarias propuestas por el gobierno de Trump podría provocar episodios de volatilidad.


La diversificación será clave en este contexto.

Probablemente la bolsa americana mantenga su fortaleza relativa, con oportunidades en sectores como tecnología, inteligencia artificial, transición energética e infraestructuras.

La bolsa europea ofrece valoraciones atractivas, respaldadas por políticas expansivas y una mejora en las perspectivas económicas.



CLASE 8.^a
CORREOS



OP4450449

Bankinter Premium Conservador, F.I.

Informe de gestión del ejercicio anual terminado el 31 de diciembre de 2024

Los mercados han descontado un gran número de bajadas de tipos en la UEM, lo que podría limitar el recorrido de la renta fija europea.

Las curvas de tipos han ganado pendiente, especialmente en crédito y bonos periféricos, y aún podrían extenderse.

Tras el destacado desempeño de la renta fija privada en 2024, especialmente por parte de los bonos de entidades financieras, vemos razonable que se produzca un periodo de consolidación.

Dentro de la deuda soberana, preferimos la deuda periférica (España e Italia) frente a los bonos franceses, que seguramente continuarán penalizados por la inestabilidad política del país y la ausencia de disciplina fiscal.

Por otro lado, mantenemos nuestra preferencia por los bonos de entidades financieras, especialmente de bancos de la periferia europea, aunque reconocemos una disminución en la rentabilidad adicional que ofrecen frente a los corporativos.

Dentro del crédito corporativo, priorizamos la calidad sobre el *high yield* y favorecemos sectores como *utilities* y ciertas industrias.

Uso de instrumentos financieros

Dada su actividad, el uso de instrumentos financieros por el Fondo, tal y como se describe en la memoria adjunta, está destinado a la consecución de su objeto social, ajustando sus objetivos y políticas de gestión de los riesgos de mercado, crédito, y liquidez de acuerdo con los límites y coeficientes establecidos por la Ley 35/2003 y desarrollados por el Real Decreto 1082/2012.

En relación con el cumplimiento de las características ambientales y/o sociales promovidas por el Fondo para el ejercicio 2024 se adjunta como documentación anexa a estas cuentas anuales (sin formar parte de estas) un documento con la información periódica de los productos financieros a que se refiere el artículo 8, apartados 1, 2 y 2 bis, del Reglamento (UE) 2019/2088 y el artículo 6, párrafo primero, del Reglamento (UE) 2020/852 correspondiente al ejercicio 2024 para el Fondo.

Gastos de I+D y medioambiente

A lo largo del ejercicio 2024 no ha existido actividad en materia de investigación y desarrollo.

En la contabilidad del Fondo correspondiente a las cuentas anuales del ejercicio 2024 no existe ninguna partida que deba ser incluida en el documento aparte de información medioambiental.



CLASE 8.^a
ESTADO



OP4450450

Bankinter Premium Conservador, F.I.

Informe de gestión del ejercicio anual terminado el 31 de diciembre de 2024

Periodo medio de pago a proveedores

Durante el ejercicio 2024, el Fondo no ha realizado pagos que acumularan aplazamientos superiores a los legalmente establecidos diferentes a los descritos en la memoria. Asimismo, al cierre del ejercicio 2024, el Fondo no tiene saldo alguno pendiente de pago que acumule un aplazamiento superior al plazo legal establecido.

Acciones propias

Al Fondo no le aplica lo referente a las acciones propias.

Acontecimientos posteriores al cierre al 31 de diciembre de 2024

Desde el cierre del ejercicio, al 31 de diciembre de 2024, hasta la fecha de este informe de gestión, no se han producido hechos posteriores de especial relevancia que no se señalen en la memoria.