

March Global, Fondo de Inversión

Cuentas Anuales e Informe de Gestión
correspondientes al ejercicio anual
terminado el 31 de diciembre de 2016,
junto con el Informe de Auditoría
Independiente

INFORME DE AUDITORÍA INDEPENDIENTE DE CUENTAS ANUALES

A los Partícipes de March Global, Fondo de Inversión (en adelante, el Fondo), por encargo del Consejo de Administración de March Asset Management, Sociedad Gestora de Instituciones de Inversión Colectiva, S.A.U. (en adelante, la Sociedad Gestora):

Informe sobre las cuentas anuales

Hemos auditado las cuentas anuales adjuntas del Fondo, que comprenden el balance a 31 de diciembre de 2016, la cuenta de pérdidas y ganancias, el estado de cambios en el patrimonio neto y la memoria correspondientes al ejercicio terminado en dicha fecha.

Responsabilidad de los administradores de la Sociedad Gestora en relación con las cuentas anuales del Fondo

Los administradores de la Sociedad Gestora del Fondo son responsables de formular las cuentas anuales del Fondo adjuntas, de forma que expresen la imagen fiel del patrimonio, de la situación financiera y de los resultados del Fondo, de conformidad con el marco normativo de información financiera aplicable al Fondo en España, que se identifica en la Nota 2 de la memoria adjunta, y del control interno que consideren necesario para permitir la preparación de cuentas anuales del Fondo libres de incorrección material, debida a fraude o error.

Responsabilidad del auditor

Nuestra responsabilidad es expresar una opinión sobre las cuentas anuales del Fondo adjuntas basada en nuestra auditoría. Hemos llevado a cabo nuestra auditoría de conformidad con la normativa reguladora de la auditoría de cuentas vigente en España. Dicha normativa exige que cumplamos los requerimientos de ética, así como que planifiquemos y ejecutemos la auditoría con el fin de obtener una seguridad razonable de que las cuentas anuales del Fondo están libres de incorrecciones materiales.

Una auditoría requiere la aplicación de procedimientos para obtener evidencia de auditoría sobre los importes y la información revelada en las cuentas anuales. Los procedimientos seleccionados dependen del juicio del auditor, incluida la valoración de los riesgos de incorrección material en las cuentas anuales, debida a fraude o error. Al efectuar dichas valoraciones del riesgo, el auditor tiene en cuenta el control interno relevante para la formulación por parte de los administradores de la Sociedad Gestora de las cuentas anuales del Fondo, con el fin de diseñar los procedimientos de auditoría que sean adecuados en función de las circunstancias, y no con la finalidad de expresar una opinión sobre la eficacia de dicho control interno. Una auditoría también incluye la evaluación de la adecuación de las políticas contables aplicadas y de la razonabilidad de las estimaciones contables realizadas por la dirección, así como la evaluación de la presentación de las cuentas anuales tomadas en su conjunto.

Consideramos que la evidencia de auditoría que hemos obtenido proporciona una base suficiente y adecuada para nuestra opinión de auditoría.


Opinión

En nuestra opinión, las cuentas anuales adjuntas expresan, en todos los aspectos significativos, la imagen fiel del patrimonio y de la situación financiera del Fondo a 31 de diciembre de 2016, así como de sus resultados correspondientes al ejercicio anual terminado en dicha fecha, de conformidad con el marco normativo de información financiera que resulta de aplicación y, en particular, con los principios y criterios contables contenidos en el mismo.

Informe sobre otros requerimientos legales y reglamentarios

El informe de gestión adjunto del ejercicio 2016 contiene las explicaciones que los administradores de la Sociedad Gestora consideran oportunas sobre la situación del Fondo, la evolución de sus negocios y sobre otros asuntos y no forma parte integrante de las cuentas anuales. Hemos verificado que la información contable que contiene el citado informe de gestión concuerda con la de las cuentas anuales del ejercicio 2016. Nuestro trabajo como auditores se limita a la verificación del informe de gestión con el alcance mencionado en este mismo párrafo y no incluye la revisión de información distinta de la obtenida a partir de los registros contables del Fondo.

DELOITTE, S.L.
Inscrita en el R.O.A.C. Nº S0692



Antonio Ríos Cid

6 de abril de 2017




DELOITTE, S.L.

Año 2017 Nº 01/17/27486
COPIA

.....
Informe de auditoría de cuentas sujeto
a la normativa de auditoría de cuentas
española o internacional
.....



CLASE 8^a



0N0376980

MARCH GLOBAL, FONDO DE INVERSIÓN

BALANCES AL 31 DE DICIEMBRE DE 2016 Y 2015

(Euros)


ACTIVO	31-12-2016	31-12-2015 (*)	PATRIMONIO Y PASIVO	31-12-2016	31-12-2015 (*)
ACTIVO NO CORRIENTE	-	-	PATRIMONIO ATRIBUIDO A PARTICIPES O ACCIONISTAS	42.619.968,17	43.014.487,55
Inmovilizado intangible	-	-	Fondos reembolsables atribuidos a participes o accionistas	42.619.968,17	43.014.487,55
Inmovilizado material	-	-	Capital	-	-
Bienes inmuebles de uso propio	-	-	Participes	38.103.351,32	41.369.697,45
Mobiliario y enseres	-	-	Prima de emisión	-	-
Activos por impuesto diferido	-	-	Reservas	44.958,10	44.958,10
ACTIVO CORRIENTE	43.054.217,64	43.161.024,41	(Acciones propias)	-	-
Deudores	203.196,37	195.945,43	Resultados de ejercicios anteriores	(425.871,85)	(425.871,85)
Cartera de inversiones financieras	37.903.931,94	42.823.999,09	Otras aportaciones de socios	-	-
Cartera interior	1.995.600,55	3.872.664,89	Resultado del ejercicio (Dividendo a cuenta)	4.897.530,60	2.025.703,85
Valores representativos de deuda	-	1.994.389,86	Ajustes por cambios de valor en inmovilizado material de uso propio	-	-
Instrumentos de patrimonio	1.995.600,55	1.878.275,03	Otro patrimonio atribuido	-	-
Instituciones de Inversión Colectiva	-	-	PASIVO NO CORRIENTE	-	-
Depósitos en EECC	-	-	Provisiones a largo plazo	-	-
Derivados	-	-	Deudas a largo plazo	-	-
Otros	-	-	Pasivos por impuesto diferido	-	-
Cartera exterior	35.908.330,47	38.951.332,73	PASIVO CORRIENTE	434.249,47	146.536,86
Valores representativos de deuda	-	-	Provisiones a corto plazo	-	-
Instrumentos de patrimonio	35.906.692,82	38.951.332,73	Deudas a corto plazo	-	-
Instituciones de Inversión Colectiva	-	-	Acreeedores	434.249,47	146.536,86
Depósitos en EECC	-	-	Pasivos financieros	-	-
Derivados	1.637,65	-	Derivados	-	-
Otros	-	-	Periodificaciones	-	-
Intereses de la cartera de inversión	-	0,55			
Inversiones morosas, dudosas o en litigio	0,92	0,92			
Periodificaciones	-	-			
Tesorería	4.947.089,33	141.079,89			
TOTAL ACTIVO	43.054.217,64	43.161.024,41	TOTAL PATRIMONIO Y PASIVO	43.054.217,64	43.161.024,41
CUENTAS DE ORDEN					
CUENTAS DE COMPROMISO	679.074,24	-			
Compromisos por operaciones largas de derivados	-	-			
Compromisos por operaciones cortas de derivados	679.074,24	-			
OTRAS CUENTAS DE ORDEN	-	-			
Valores cedidos en préstamo por la IIC	-	-			
Valores aportados como garantía por la IIC	-	-			
Valores recibidos en garantía por la IIC	-	-			
Capital nominal no suscrito ni en circulación (SICAV)	-	-			
Pérdidas fiscales a compensar	-	-			
Otros	-	-			
TOTAL CUENTAS DE ORDEN	679.074,24	-			

(*) Se presenta, única y exclusivamente, a efectos comparativos.

Las Notas 1 a 9 descritas en la Memoria adjunta forman parte integrante del balance al 31 de diciembre de 2016.



CLASE 8.ª



0N0376981

MARCH GLOBAL, FONDO DE INVERSIÓN

CUENTAS DE PÉRDIDAS Y GANANCIAS CORRESPONDIENTES A LOS EJERCICIOS ANUALES TERMINADOS EL 31 DE DICIEMBRE DE 2016 Y 2015

(Euros)


	2016	2015 (*)
Comisiones de descuento por suscripciones y/o reembolsos	-	-
Comisiones retrocedidas a la IIC	-	-
Gastos de Personal	-	-
Otros gastos de explotación	(1.087.183,11)	(1.120.533,71)
Comisión de gestión	(864.884,48)	(987.624,71)
Comisión depositario	(80.450,44)	(91.865,80)
Ingreso/gasto por compensación compartimento	-	-
Otros	(141.848,19)	(41.043,20)
Amortización del inmovilizado material	-	-
Excesos de provisiones	-	-
Deterioro y resultados por enajenaciones de inmovilizado	-	-
RESULTADO DE EXPLOTACIÓN	(1.087.183,11)	(1.120.533,71)
Ingresos financieros	1.037.115,96	1.041.407,01
Gastos financieros	(5.258,24)	(88.787,00)
Variación del valor razonable en instrumentos financieros	4.394.569,79	411.836,62
Por operaciones de la cartera interior	684.495,03	(202.564,33)
Por operaciones de la cartera exterior	3.708.437,11	614.400,95
Por operaciones con derivados	1.637,65	-
Otros	-	-
Diferencias de cambio	(95.253,93)	(51.475,53)
Deterioro y resultado por enajenaciones de instrumentos financieros	703.010,14	1.853.718,12
Deterioros	-	-
Resultados por operaciones de la cartera interior	105.737,41	18.847,41
Resultados por operaciones de la cartera exterior	603.256,63	1.824.766,83
Resultados por operaciones con derivados	(5.983,90)	10.103,88
Otros	-	-
RESULTADO FINANCIERO	6.034.183,72	3.166.699,22
RESULTADO ANTES DE IMPUESTOS	4.947.000,61	2.046.165,51
Impuesto sobre beneficios	(49.470,01)	(20.461,66)
RESULTADO DEL EJERCICIO	4.897.530,60	2.025.703,85

(*) Se presenta, única y exclusivamente, a efectos comparativos.

Las Notas 1 a 9 descritas en la Memoria adjunta forman parte integrante de la cuenta de pérdidas y ganancias correspondiente al ejercicio anual terminado el 31 de diciembre de 2016.



CLASE 8.^a



0N0376982


MARCH GLOBAL, FONDO DE INVERSIÓN

Estados de cambios en el patrimonio neto correspondientes a los ejercicios anuales terminados el 31 de diciembre de 2016 y 2015

A) Estados de ingresos y gastos reconocidos correspondientes a los ejercicios anuales terminados el 31 de diciembre de 2016 y 2015:

	Euros	
	2016	2015 (*)
Resultado de la cuenta de pérdidas y ganancias	4.897.530,60	2.025.703,85
Total ingresos y gastos imputados directamente en el patrimonio atribuido a partícipes o accionistas	-	-
Total transferencias a la cuenta de pérdidas y ganancias	-	-
Total de ingresos y gastos reconocidos	4.897.530,60	2.025.703,85

(*) Se presenta, única y exclusivamente, a efectos comparativos.



0N0376983

CLASE 8.^a

www.bolsa.es

B) Estados totales de cambios en el patrimonio neto correspondientes a los ejercicios anuales terminados el 31 de diciembre de 2016 y 2015:


	Euros											
	Capital	Participes	Prima de emisión	Reservas	(Acciones propias)	Resultados de ejercicios anteriores	Otras aportaciones de socios	Resultado del ejercicio	(Dividendo a cuenta)	Ajustes por cambios de valor en material de uso propio	Otro patrimonio atribuido	Total
Saldos al 31 diciembre de 2014 (*)	-	42.548.568,83	-	44.958,10	-	(425.871,85)	-	1.106.981,95	-	-	-	43.274.637,03
Ajustes por cambios de criterio	-	-	-	-	-	-	-	-	-	-	-	-
Ajustes por errores	-	-	-	-	-	-	-	-	-	-	-	-
Saldos ajustados al inicio del ejercicio 2015 (*)	-	42.548.568,83	-	44.958,10	-	(425.871,85)	-	1.106.981,95	-	-	-	43.274.637,03
Total ingresos y gastos reconocidos	-	-	-	-	-	-	-	2.025.703,85	-	-	-	2.025.703,85
Aplicación del resultado del ejercicio	-	1.106.981,95	-	-	-	-	-	(1.106.981,95)	-	-	-	-
Operaciones con participes	-	-	-	-	-	-	-	-	-	-	-	-
Suscripciones	-	13.886.302,93	-	-	-	-	-	-	-	-	-	13.886.302,93
Reembolsos	-	(16.172.156,26)	-	-	-	-	-	-	-	-	-	(16.172.156,26)
Otras variaciones del patrimonio	-	-	-	-	-	-	-	-	-	-	-	-
Adición por Fusión	-	-	-	-	-	-	-	-	-	-	-	-
Saldos al 31 de diciembre de 2015 (*)	-	41.369.697,45	-	44.958,10	-	(425.871,85)	-	2.025.703,85	-	-	-	43.014.487,55
Ajustes por cambios de criterio	-	-	-	-	-	-	-	-	-	-	-	-
Ajustes por errores	-	-	-	-	-	-	-	-	-	-	-	-
Saldos ajustados al inicio del ejercicio 2016	-	41.369.697,45	-	44.958,10	-	(425.871,85)	-	2.025.703,85	-	-	-	43.014.487,55
Total ingresos y gastos reconocidos	-	-	-	-	-	-	-	4.897.530,60	-	-	-	4.897.530,60
Aplicación del resultado del ejercicio	-	2.025.703,85	-	-	-	-	-	(2.025.703,85)	-	-	-	-
Operaciones con participes	-	-	-	-	-	-	-	-	-	-	-	-
Suscripciones	-	9.853.899,24	-	-	-	-	-	-	-	-	-	9.853.899,24
Reembolsos	-	(15.245.945,22)	-	-	-	-	-	-	-	-	-	(15.245.945,22)
Otras variaciones del patrimonio	-	-	-	-	-	-	-	-	-	-	-	-
Adición por Fusión	-	-	-	-	-	-	-	-	-	-	-	-
Saldos al 31 de diciembre de 2016	-	38.103.351,32	-	44.958,10	-	(425.871,85)	-	4.897.530,60	-	-	-	42.619.968,17

(*) Se presenta, única y exclusivamente, a efectos comparativos.

Las Notas 1 a 9 descritas en la Memoria adjunta forman parte integrante del estado de cambios en el patrimonio neto correspondiente al ejercicio anual terminado el 31 de diciembre de 2016.



CLASE 8.^a



0N0376984

March Global, Fondo de Inversión

Memoria
correspondiente al ejercicio anual terminado
el 31 de diciembre de 2016

1. Reseña del Fondo

March Global, Fondo de Inversión (en adelante, el Fondo) se constituyó el 8 de julio de 1998 bajo la denominación de March Global, Fondo de Inversión Mobiliaria. Con fecha 5 de febrero de 2004 el Fondo cambió su denominación por la actual. El Fondo se encuentra sujeto a lo dispuesto en la Ley 35/2003, de 4 de noviembre, de Instituciones de Inversión Colectiva, considerando las últimas modificaciones introducidas por la Ley 22/2014, de 12 de noviembre, así como en lo dispuesto en el Real Decreto 1.082/2012, de 13 de julio, y sus posteriores modificaciones por el Real Decreto 83/2015, de 13 de febrero y por el Real Decreto 877/2015, de 2 de octubre, por el que se reglamenta dicha ley y en la restante normativa aplicable.

El Fondo figura inscrito en el registro administrativo específico de la Comisión Nacional del Mercado de Valores con el número 1.578, en la categoría de armonizados conforme a la definición establecida en el artículo 13 del Real Decreto 1.082/2012.

El objeto del Fondo es la captación de fondos, bienes o derechos del público para gestionarlos e invertirlos en bienes, derechos, valores u otros instrumentos, financieros o no, siempre que el rendimiento del inversor se establezca en función de los resultados colectivos. Dada la actividad a la que se dedica el Fondo, el mismo no tiene responsabilidades, gastos, activos, provisiones o contingencias de naturaleza medioambiental que pudieran ser significativos en relación con el patrimonio, la situación financiera y los resultados del mismo. Por este motivo no se incluyen desgloses específicos en la presente memoria de las cuentas anuales respecto a la información de cuestiones medioambientales.

La política de inversión del Fondo se encuentra definida en el Folleto que se encuentra registrado y a disposición del público en el registro correspondiente de la Comisión Nacional del Mercado de Valores.

Según se indica en la Nota 7, la dirección y administración del Fondo están encomendadas a March Asset Management, Sociedad Gestora de Instituciones de Inversión Colectiva, S.A.U., entidad perteneciente al Grupo Banca March.

Los valores mobiliarios están bajo la custodia de Banca March, S.A. (Grupo Banca March), entidad depositaria del Fondo (véase Nota 4).


2. Bases de presentación de las cuentas anuales

a) Imagen fiel

Las cuentas anuales han sido obtenidas de los registros contables del Fondo y se formulan de acuerdo con el marco normativo de información financiera que resulta de aplicación al Fondo, que es el establecido en la Circular 3/2008, de 11 de septiembre, de la Comisión Nacional del Mercado de Valores, sobre normas contables, cuentas anuales y estados de información reservada de las instituciones de inversión colectiva,



CLASE 8.^a



ON0376985

que constituye el desarrollo y adaptación, para las instituciones de inversión colectiva, de lo previsto en el Código de Comercio, Ley de Sociedades de Capital, Plan General de Contabilidad y normativa legal específica que le resulta de aplicación, de forma que muestran la imagen fiel del patrimonio y de la situación financiera del Fondo al 31 de diciembre de 2016 y de los resultados de sus operaciones que se han generado durante el ejercicio terminado en esa fecha.

Las cuentas anuales del Fondo, que han sido formuladas por los Administradores de su sociedad gestora, se encuentran pendientes de su aprobación por el Consejo de Administración de la mencionada sociedad gestora (véase Nota 1). No obstante, se estima que dichas cuentas anuales serán aprobadas sin cambios.

b) Principios contables

En la preparación de las cuentas anuales se han seguido los principios contables y normas de valoración descritos en la Nota 3. No existe ningún principio contable o norma de valoración de carácter obligatorio que, teniendo un efecto significativo en las cuentas anuales, se haya dejado de aplicar en su preparación.

Los resultados y la determinación del patrimonio son sensibles a los principios y políticas contables, criterios de valoración y estimaciones seguidos por los Administradores de la sociedad gestora del Fondo para la elaboración de las cuentas anuales.

En las cuentas anuales del Fondo se han utilizado ocasionalmente estimaciones realizadas por los Administradores de su sociedad gestora para cuantificar algunos de los activos, pasivos, ingresos, gastos y compromisos que figuran registrados en ellas. Básicamente, estas estimaciones se refieren, en su caso, a la evaluación del valor razonable de determinados instrumentos financieros y de posibles pérdidas por deterioro de determinados activos. A pesar de que estas estimaciones se han realizado sobre la base de la mejor información disponible al cierre del ejercicio 2016, es posible que acontecimientos que puedan tener lugar en el futuro obliguen a modificarlas (al alza o a la baja) en los próximos ejercicios, lo que se realizaría, en su caso, de forma prospectiva, de acuerdo con la normativa contable en vigor.

En todo caso, las inversiones del Fondo, cualquiera que sea su política de inversión, están sujetas a las fluctuaciones del mercado y otros riesgos inherentes a la inversión en valores (véase Nota 4), lo que puede provocar que el valor liquidativo de la participación fluctúe tanto al alza como a la baja.

c) Comparación de la información

La información contenida en estas cuentas anuales relativa al ejercicio 2015 se presenta única y exclusivamente, a efectos comparativos, junto con la información correspondiente al ejercicio 2016.

d) Agrupación de partidas


Determinadas partidas del balance, de la cuenta de pérdidas y ganancias y del estado de cambios en el patrimonio neto se presentan de forma agrupada para facilitar su comprensión, si bien, en determinados casos, se ha incluido información desagregada en las correspondientes notas de la memoria.

e) Cambios de criterios contables

Durante el ejercicio 2016 no se han producido cambios de criterios contables significativos respecto a los criterios aplicados en el ejercicio 2015.



CLASE 8.^a



0N0376986

f) Corrección de errores

En la elaboración de las cuentas anuales adjuntas no se ha detectado ningún error significativo que haya supuesto la reexpresión de los importes incluidos en las cuentas anuales del ejercicio 2015.

3. Normas de registro y valoración

En la elaboración de las cuentas anuales del Fondo correspondientes a los ejercicios 2016 y 2015 se han aplicado los siguientes principios, políticas contables y criterios de valoración:

a) Clasificación de los instrumentos financieros a efectos de presentación y valoración


i. Clasificación de los activos financieros

Los activos financieros se desglosan a efectos de presentación y valoración en los siguientes epígrafes del balance:

- Tesorería: este epígrafe incluye, en su caso, las cuentas o depósitos a la vista destinados a dar cumplimiento al coeficiente de liquidez, ya sea en el depositario, cuándo éste sea una entidad de crédito, o en caso contrario, la entidad de crédito designada en el folleto. Asimismo se incluye, en su caso, las restantes cuentas corrientes o saldos que el Fondo mantenga en una institución financiera para poder desarrollar su actividad y, en su caso, el efectivo recibido por el Fondo en concepto de garantías aportadas.
- Cartera de inversiones financieras: se compone, en su caso, de los siguientes epígrafes, desglosados en cartera interior y cartera exterior. La totalidad de estos epígrafes se clasifican a efectos de valoración como "Activos financieros a valor razonable con cambios en pérdidas y ganancias":
 - Valores representativos de deuda: obligaciones y demás valores que supongan una deuda para su emisor, que devengan una remuneración consistente en un interés, implícito o explícito, establecido contractualmente, e instrumentados en títulos o en anotaciones en cuenta, cualquiera que sea el sujeto emisor.
 - Instrumentos de patrimonio: instrumentos financieros emitidos por otras entidades, tales como acciones y cuotas participativas, que tienen la naturaleza de instrumentos de capital para el emisor.
 - Instituciones de Inversión Colectiva: incluye, en su caso, las participaciones en otras Instituciones de Inversión Colectiva.
 - Depósitos en entidades de crédito (EECC): depósitos que el Fondo mantiene en entidades de crédito, a excepción de los saldos que se recogen en el epígrafe "Tesorería".
 - Derivados: incluye, entre otros, el valor razonable de los contratos de futuros y forwards, el valor razonable de las primas pagadas por warrants y opciones compradas y el valor razonable de los contratos de permuta financiera que el Fondo tiene contratados, así como los derivados implícitos incorporados, en su caso, en los productos estructurados mantenidos por el Fondo.



CLASE 8.^a



ON0376987

- Otros: recoge, en su caso, las acciones y participaciones de las entidades de capital-riesgo reguladas en la Ley 22/2014, de 12 de noviembre, así como importes correspondientes a otras operaciones no recogidas en los epígrafes anteriores.
- Intereses en la cartera de inversión: recoge, en su caso, la periodificación de los intereses activos de la cartera de inversiones financieras.
- Inversiones morosas, dudosas o en litigio: incluye, en su caso, y a los meros efectos de su clasificación contable, el valor en libros de las inversiones y periodificaciones acumuladas cuyo reembolso sea problemático y, en todo caso, de aquellas respecto a las cuales hayan transcurrido más de noventa días desde su vencimiento total o parcial.
- Deudores: recoge, en su caso, el efectivo depositado en concepto de garantía en los mercados correspondientes para poder realizar operaciones en los mismos y el total de derechos de crédito y cuentas deudoras que por cualquier concepto diferente a los anteriores ostente el Fondo frente a terceros. La totalidad de los deudores se clasifican a efectos de valoración como "Partidas a cobrar". Las pérdidas por deterioro de las "Partidas a cobrar" así como su reversión, se reconocen, en su caso, como un gasto o un ingreso, respectivamente, en el epígrafe "Deterioro y resultado por enajenaciones de instrumentos financieros - Deterioros" de la cuenta de pérdidas y ganancias.


ii. Clasificación de los pasivos financieros

Los pasivos financieros se desglosan a efectos de presentación y valoración en los siguientes epígrafes del balance:

- Deudas a largo/corto plazo: recoge, en su caso, las deudas contraídas con terceros por préstamos recibidos y otros débitos, así como deudas con entidades de crédito. Se clasifican a efectos de valoración como "Débitos y partidas a pagar".
- Derivados: incluye, entre otros, el valor razonable de los contratos de futuros y forwards, el valor razonable de las primas cobradas por warrants vendidos y opciones emitidas y el valor razonable de los contratos de permuta financiera que el Fondo tiene contratados, así como los derivados implícitos incorporados, en su caso, en los productos estructurados mantenidos por el Fondo. Se clasifican a efectos de su valoración como "Pasivos financieros a valor razonable con cambios en pérdidas y ganancias".
- Pasivos financieros: recoge, en su caso, pasivos distintos de derivados que han sido clasificados a efectos de su valoración como "Pasivos financieros a valor razonable con cambios en pérdidas y ganancias", tales como pasivos por venta de valores recibidos en préstamo.
- Acreedores: recoge, en su caso, cuentas a pagar y débitos, que no deban ser clasificados en otros epígrafes, incluidas las cuentas con las Administraciones Públicas y los importes pendientes de pago por comisiones de gestión y depósito. Se clasifican a efectos de valoración como "Débitos y partidas a pagar".



CLASE 8.^a



ON0376988

b) Reconocimiento y valoración de los activos y pasivos financieros

i. Reconocimiento y valoración de los activos financieros

Los activos financieros clasificados a efectos de valoración como "Partidas a cobrar", y los activos clasificados en el epígrafe "Tesorería", se valoran inicialmente, por su "valor razonable" (que salvo evidencia en contrario será el precio de la transacción), integrando los costes de transacción directamente atribuibles a la operación. Posteriormente, los activos se valoran por su coste amortizado, contabilizándose los intereses devengados en el epígrafe "Ingresos financieros" de la cuenta de pérdidas y ganancias mediante el método del tipo de interés efectivo. No obstante, si el efecto de no actualizar los flujos de efectivo no es significativo, aquellas partidas cuyo importe se espera recibir en un plazo inferior a un año se valoran a su valor nominal.


Los activos financieros clasificados a efectos de valoración como "Activos financieros a valor razonable con cambios en pérdidas y ganancias", se valoran inicialmente por su "valor razonable" (que salvo evidencia en contrario será el precio de la transacción), incluyendo los costes de transacción explícitos directamente atribuibles a la operación y excluyendo, en su caso, los intereses por aplazamiento de pago. Los intereses explícitos devengados desde la última liquidación se registran en el epígrafe "Cartera de inversiones financieras – Intereses de la cartera de inversión" del activo del balance. Posteriormente, los activos se valoran por su valor razonable, sin deducir los costes de transacción en que se pudiera incurrir en su enajenación. Los cambios que se produzcan en el valor razonable se imputan en la cuenta de pérdidas y ganancias (véase apartado 3.g.iii).

En todo caso, para la determinación del valor razonable de los activos financieros se atenderá a lo siguiente:

- Instrumentos de patrimonio cotizados: su valor razonable es el valor de mercado que resulta de aplicar el cambio oficial de cierre del día de referencia, si existe, o inmediato hábil anterior, o el cambio medio ponderado si no existiera precio oficial de cierre, utilizando el mercado más representativo por volumen de negociación.
- Valores no admitidos aún a cotización: su valor razonable se calcula mediante los cambios que resultan de cotizaciones de valores similares de la misma entidad procedentes de emisiones anteriores, teniendo en cuenta factores como las diferencias en sus derechos económicos.
- Valores representativos de deuda cotizados: su valor razonable es el precio de cotización en un mercado activo y siempre y cuando éste se obtenga de forma consistente. En el caso de que no esté disponible un precio de cotización, el valor razonable se corresponde con el precio de la transacción más reciente, siempre que no haya habido un cambio significativo en las circunstancias económicas desde el momento de la transacción. En este caso, se reflejarán las nuevas condiciones utilizando como referencia precios o tipos de interés y primas de riesgos actuales de instrumentos similares. En caso de no existencia de mercado activo, se aplicarán técnicas de valoración (precios suministrados por intermediarios, emisores o difusores de información, transacciones recientes de mercado disponibles, valor razonable en el momento actual de otros instrumentos que sea sustancialmente el mismo, modelos de descuento de flujos y valoración de opciones, en su caso) que sean de general aceptación y que utilicen en la medida de lo posible datos observables de mercado (en particular, la situación de tipos de interés y de riesgo de crédito del emisor).
- Valores representativos de deuda no cotizados: su valor razonable es el precio que iguala el rendimiento interno de la inversión a los tipos de interés de mercado vigentes en cada momento de la deuda pública, incrementado en una prima o margen determinada en el momento de la adquisición de los valores.
- Instrumentos de patrimonio no cotizados: su valor razonable se calcula tomando como referencia el valor teórico contable que corresponda a dichas inversiones en el patrimonio contable ajustado de la entidad



CLASE 8.ª
VALORES FINANCIEROS



ON0376989

participada, corregido en el importe de las plusvalías o minusvalías tácitas, netas de impuestos, que hubieran sido identificadas y calculadas en el momento de la adquisición, y que subsistan en el momento de la valoración.

- Depósitos en entidades de crédito y adquisiciones temporales de activos: su valor razonable se calcula, generalmente, de acuerdo al precio que iguale el rendimiento interno de la inversión a los tipos de mercado vigentes en cada momento, sin perjuicio de otras consideraciones, como las condiciones de cancelación anticipada o de riesgo de crédito de la entidad.

- Acciones o participaciones en otras instituciones de inversión colectiva y entidades de capital-riesgo: su valor razonable es el valor liquidativo del día de referencia. De no existir, se utilizará el último valor liquidativo disponible. En el caso de que se encuentren admitidas a negociación en un mercado o sistema multilateral de negociación, se valorarán a su valor de cotización del día de referencia, siempre que sea representativo. Para las inversiones en IIC de inversión libre, IIC de IIC de inversión libre e IIC extranjeras similares, según los artículos 73 y 74 del Real Decreto 1.082/2012, se utilizan, en su caso, valores liquidativos estimados.

- Instrumentos financieros derivados: si están negociados en mercados regulados, su valor razonable es el que resulta de aplicar el cambio oficial de cierre del día de referencia. En el caso de que el mercado no sea suficientemente líquido o se trate de instrumentos derivados no negociados en mercados regulados o sistemas multilaterales de negociación, se valorarán mediante la aplicación de métodos o modelos de valoración adecuados y reconocidos conforme a lo estipulado en la Circular 6/2010, de 21 de diciembre, de la Comisión Nacional del Mercado de Valores.

ii. Reconocimiento y valoración de los pasivos financieros

Los pasivos financieros clasificados a efectos de valoración como "Débitos y partidas a pagar", se valoran inicialmente por su "valor razonable" (que salvo evidencia en contrario será el precio de la transacción) integrando los costes de transacción directamente atribuibles a la operación. Posteriormente, los pasivos se valoran por su coste amortizado, contabilizándose los intereses devengados en el epígrafe "Gastos financieros" de la cuenta de pérdidas y ganancias mediante el método del tipo de interés efectivo. No obstante, si el efecto de no actualizar los flujos de efectivo no es significativo, aquellas partidas cuyo importe se espera pagar en un plazo inferior a un año se valoran a su valor nominal.

Los pasivos financieros clasificados a efectos de valoración como "Pasivos financieros a valor razonable con cambios en pérdidas y ganancias", se valoran inicialmente por su "valor razonable" (que salvo evidencia en contrario será el precio de la transacción) incluyendo los costes de transacción directamente atribuibles a la operación. Posteriormente, los pasivos se valoran por su valor razonable, sin deducir los costes de transacción en que se pudiera incurrir en su baja. Los cambios que se produzcan en el valor razonable se imputan en la cuenta de pérdidas y ganancias (véase apartado 3.g.iii).


En particular, en el caso de la financiación por venta de valores recibidos en préstamo y pasivos surgidos por venta en firme de activos adquiridos temporalmente o activos aportados en garantía, se atenderá, en su caso, al valor razonable de los activos a recomprar para hacer frente a la devolución del préstamo o restitución de los activos adquiridos bien temporalmente o bien aportados en garantía.

c) Baja del balance de los activos y pasivos financieros

El tratamiento contable de las transferencias de activos financieros está condicionado por la forma en que se traspasan a terceros los riesgos y beneficios asociados a los activos que se transfieren:



CLASE 8.^a



ON0376990

1. Si los riesgos y beneficios se traspasan sustancialmente a terceros – caso de las ventas incondicionales (que constituyen el supuesto habitual) o de las ventas con pacto de recompra por su valor razonable en la fecha de la recompra –, el activo financiero transferido se dará de baja del balance. La diferencia entre la contraprestación recibida neta de los costes de transacción atribuibles, considerando cualquier nuevo activo obtenido menos cualquier pasivo asumido, y el valor en libros del activo financiero, determinará así la ganancia o pérdida surgida al dar de baja dicho activo.

Se darán de baja los activos en los que concurra un deterioro notorio e irrecuperable después de su inversión con cargo a la cuenta de pérdidas y ganancias.

2. Si se retienen sustancialmente los riesgos y beneficios asociados al activo financiero transferido – caso de las ventas de activos financieros con pacto de recompra por un precio fijo o por el precio de venta más un interés, de los contratos de préstamo de valores en los que el prestatario tiene la obligación de devolver los mismos o similares activos u otros casos análogos –, el activo financiero transferido no se dará de baja del balance y se continuará valorándolo con los mismos criterios utilizados antes de la transferencia. Por el contrario, se reconocerá contablemente un pasivo financiero asociado, por un importe igual al de la contraprestación recibida, que se valorará posteriormente a su coste amortizado.

Tampoco se darán de baja los activos financieros cedidos en el marco de un acuerdo de garantía financiera, a menos que se incumplan los términos del contrato y se pierda el derecho a recuperar los activos en garantía, en cuyo caso se darán de baja. El valor de los activos prestados o cedidos en garantía se reconocerán, en su caso, en los epígrafes “Valores recibidos en garantía por la IIC” o “Valores aportados como garantía por la IIC”, respectivamente, en cuentas de orden del balance.

3. Si ni se transfieren ni se retienen sustancialmente los riesgos y beneficios asociados al activo financiero transferido, éste se dará de baja cuando no se hubiese retenido el control del mismo.

De acuerdo con lo anterior, los activos financieros sólo se dan de baja del balance cuando se han extinguido los flujos de efectivo que generan o cuando se han transferido sustancialmente a terceros los riesgos y beneficios que llevan implícitos. Similarmente, los pasivos financieros solo se dan de baja del balance cuando se han extinguido las obligaciones que generan o cuando se adquieren.

d) Contabilización de operaciones

i. Compraventa de valores al contado


Cuando existen operaciones con derivados e instrumentos de patrimonio, se contabilizan el día de contratación, mientras que las operaciones de valores representativos de deuda y operaciones del mercado de divisa, se contabilizan el día de liquidación. Las compras se adeudan en el epígrafe “Cartera de inversiones financieras” interior o exterior, según corresponda, del activo del balance, según su naturaleza y el resultado de las operaciones de venta se registra en el epígrafe “Deterioro y resultado por enajenaciones de instrumentos financieros – Resultados por operaciones de la cartera interior (o exterior)” de la cuenta de pérdidas y ganancias.

No obstante, en el caso de compraventa de instituciones de inversión colectiva, se entiende como día de ejecución el de confirmación de la operación, aunque se desconozca el número de participaciones o acciones a asignar. La operación no se valorará hasta que no se adjudiquen éstas. Los importes entregados antes de la fecha de ejecución se contabilizan, en su caso, en el epígrafe “Deudores” del balance.



CLASE 8.ª

8.ª CLASE



0N0376991

ii. Compraventa de valores a plazo

Cuando existen compraventas de valores a plazo se registran en el momento de la contratación y hasta el momento del cierre de la posición o el vencimiento del contrato en los epígrafes "Compromisos por operaciones largas de derivados" o "Compromisos por operaciones cortas de derivados" de las cuentas de orden, según su naturaleza y por el importe nominal comprometido.

En los epígrafes "Deterioro y resultado por enajenaciones de instrumentos financieros – Resultado por operaciones con derivados" o "Variación del valor razonable en instrumentos financieros – Por operaciones con derivados", dependiendo de si los cambios de valor se han liquidado o no en el ejercicio, se registran las diferencias que resultan como consecuencia de los cambios en el valor razonable de estos contratos. La contrapartida de estas cuentas se registra en el epígrafe "Derivados" de la cartera interior o exterior y del activo o del pasivo, según su saldo, del balance, hasta la fecha de su liquidación.

iii. Adquisición temporal de activos

Cuando existen adquisiciones temporales de activos o adquisiciones con pacto de retrocesión, se registran en el epígrafe "Valores representativos de deuda" de la cartera interior o exterior del balance, independientemente de cuales sean los instrumentos subyacentes a los que haga referencia.

Las diferencias de valor razonable que surjan en las adquisiciones temporales de activos, se imputan a la cuenta de pérdidas y ganancias, en su caso, en el epígrafe "Variación del valor razonable en instrumentos financieros– Por operaciones de la cartera interior (o exterior)".

iv. Contratos de futuros, opciones y warrants y otros derivados

Cuando existen operaciones de contratos de futuros, opciones y/o warrants se registran en el momento de su contratación y hasta el momento del cierre de la posición o el vencimiento del contrato en los epígrafes "Compromisos por operaciones largas de derivados" o "Compromisos por operaciones cortas de derivados" de las cuentas de orden, según su naturaleza y por el importe nominal comprometido.

Las primas pagadas (cobradas) para el ejercicio de las opciones y warrants se registran por su valor razonable en los epígrafes "Derivados" de la cartera interior o exterior del activo (o pasivo) del balance, en la fecha de ejecución de la operación.


En el epígrafe "Deudores" del activo del balance se registran, adicionalmente, los fondos depositados en concepto de garantía en los mercados correspondientes para poder realizar operaciones en los mismos.

En los epígrafes "Deterioro y resultado por enajenaciones de instrumentos financieros – Resultados por operaciones con derivados" o "Variación del valor razonable en instrumentos financieros – Por operaciones con derivados", dependiendo de la realización o no de la liquidación de la operación, se registran las diferencias que resultan como consecuencia de los cambios en el valor razonable de estos contratos. La contrapartida de estas cuentas se registra en el epígrafe "Derivados" de la cartera interior o exterior del activo o del pasivo, según su saldo, del balance, hasta la fecha de su liquidación.

En aquellos casos en que el contrato de futuros presente una liquidación diaria, las correspondientes diferencias se contabilizarán en la cuenta "Deterioro y resultado por enajenaciones de instrumentos financieros – Resultados por operaciones con derivados" de la cuenta de pérdidas y ganancias.



CLASE 8.^a



0N0376992

En el caso de operaciones sobre valores, si la opción es ejercida, su valor se incorpora a la valoración inicial o posterior del activo subyacente adquirido o vendido, quedando excluidas las operaciones que se liquidan por diferencias.

v. Garantías aportadas al Fondo

Cuando existen valores aportados en garantía al Fondo distintos de efectivo, el valor razonable de estos se registra en el epígrafe "Valores recibidos en garantía por la IIC" de las cuentas de orden. En caso de venta de los valores aportados en garantía, se reconoce un pasivo financiero por el valor razonable de su obligación de devolverlos. Cuando existe efectivo recibido en garantía, se registra en el epígrafe "Tesorería" del balance.

e) Periodificaciones (activo y pasivo)

En caso de que existan, corresponden, fundamentalmente, a gastos e ingresos liquidados por anticipado que se devengarán en el siguiente ejercicio. No incluye los intereses devengados de cartera, que se recogen en el epígrafe "Cartera de inversiones financieras – Intereses de la cartera de inversión" del balance.

f) Instrumentos de patrimonio propio

Los instrumentos de patrimonio propio del Fondo son las participaciones en que se encuentra dividido su patrimonio. Se registran en el epígrafe "Patrimonio atribuido a partícipes o accionistas – Fondos reembolsables atribuidos a partícipes o accionistas – Partícipes" del balance.

Las participaciones del Fondo se valoran, a efectos de su suscripción y reembolso, en función del valor liquidativo del día de su solicitud. Dicho valor liquidativo se calcula de acuerdo con los criterios establecidos en la Circular 6/2008, de 26 de noviembre, de la Comisión Nacional del Mercado de Valores. Los importes correspondientes a dichas suscripciones y reembolsos se abonan y cargan, respectivamente, al epígrafe "Patrimonio atribuido a partícipes o accionistas – Fondos reembolsables atribuidos a partícipes o accionistas – Partícipes" del balance.

El resultado del ejercicio del Fondo, sea beneficio o pérdida, y que no vaya a ser distribuido en dividendos (en caso de beneficios), se imputa al saldo del epígrafe "Patrimonio atribuido a partícipes o accionistas – Fondos reembolsables atribuidos a partícipes o accionistas – Partícipes" del balance. Al 31 de diciembre de 2016 y 2015, en el epígrafe "Patrimonio atribuido a partícipes o accionistas – Fondos reembolsables atribuidos a partícipes o accionistas – Resultados de ejercicios anteriores" se recogen los resultados (positivos o negativos) que se encontraban pendientes de aplicación al 31 de diciembre de 2008 y que se habían generado en ejercicios anteriores al ejercicio terminado en dicha fecha.

g) Reconocimiento de ingresos y gastos


Seguidamente se resumen los criterios más significativos utilizados, en su caso, por el Fondo, para el reconocimiento de sus ingresos y gastos:

i. Ingresos por intereses y dividendos

Los intereses de activos financieros devengados con posterioridad al momento de la adquisición se reconocen, en su caso, contablemente en función de su período de devengo, por aplicación del método del tipo de interés efectivo, a excepción de los intereses correspondientes a inversiones morosas, dudosas o en



CLASE 8.^a



ON0376993

litigio, que se registran en el momento efectivo del cobro. La periodificación de los intereses provenientes de la cartera de activos financieros se registra en el epígrafe "Cartera de inversiones financieras – Intereses de la cartera de inversión" del activo del balance. La contrapartida de esta cuenta se registra en el epígrafe "Ingresos financieros" de la cuenta de pérdidas y ganancias.

Los dividendos percibidos de otras sociedades se reconocen, en su caso, como ingreso en el epígrafe "Ingresos financieros" de la cuenta de pérdidas y ganancias, en el momento en que nace el derecho a percibirlos por el Fondo.

ii. Comisiones y conceptos asimilados

Los ingresos generados a favor del Fondo como consecuencia de la aplicación a los inversores, en su caso, de comisiones de suscripción y reembolso se registran, en su caso, en el epígrafe "Comisiones de descuento por suscripciones y/o reembolsos" de la cuenta de pérdidas y ganancias.

Los ingresos que recibe el Fondo como consecuencia de la retrocesión de comisiones previamente soportadas, de manera directa o indirectamente, se registran, en su caso, en el epígrafe "Comisiones retrocedidas a la IIC" de la cuenta de pérdidas y ganancias.

Las comisiones de gestión, de depósito así como otros gastos de gestión necesarios para el desenvolvimiento del Fondo se registran, según su naturaleza, en el epígrafe "Otros gastos de explotación" de la cuenta de pérdidas y ganancias.

Los costes directamente atribuibles a la operativa con derivados, tales como corretajes y comisiones pagadas a intermediarios, se registran, en su caso, en el epígrafe "Deterioro y resultado por enajenaciones de instrumentos financieros – Resultados por operaciones con derivados" de la cuenta de pérdidas y ganancias.

iii. Variación del valor razonable en instrumentos financieros

El beneficio o pérdida derivado de variaciones del valor razonable de los activos y pasivos financieros, realizado o no realizado, se registra en los epígrafes "Deterioro y resultado por enajenaciones de instrumentos financieros" y "Variación del valor razonable en instrumentos financieros", según corresponda, de la cuenta de pérdidas y ganancias del Fondo (véanse apartados 3.b.i, 3.b.ii y 3.i).

iv. Ingresos y gastos no financieros

Se reconocen contablemente de acuerdo con el criterio de devengo.

h) Impuesto sobre beneficios


El impuesto sobre beneficios se considera como un gasto a reconocer en la cuenta de pérdidas y ganancias, y está constituido por el gasto o ingreso por el impuesto corriente y el gasto o ingreso por el impuesto diferido.

El impuesto corriente se corresponde con la cantidad que satisface el Fondo como consecuencia de las liquidaciones fiscales del impuesto sobre beneficios, considerando, en su caso, las deducciones y el derecho a compensar las pérdidas fiscales, y no teniendo en cuenta las retenciones y pagos a cuenta.



CLASE 8.^a

RENTAS DEL PATRIMONIO



0N0376994

El gasto o ingreso por impuesto diferido, en caso de que exista, se corresponde con el reconocimiento y la cancelación de los pasivos y activos por impuesto diferido, que surgen de las diferencias temporarias originadas por la diferente valoración, contable y fiscal, de los elementos patrimoniales. Las diferencias temporarias imponibles dan lugar a pasivos por impuesto diferido, mientras que las diferencias temporarias deducibles y los créditos por deducciones y ventajas fiscales que queden pendientes de aplicar fiscalmente, dan lugar a activos por impuesto diferido.

En caso de que existan derechos a compensar en ejercicios posteriores por pérdidas fiscales, estos no dan lugar al reconocimiento de un activo por impuesto diferido en ningún caso y sólo se reconocerán mediante la compensación del gasto por impuesto cuando el Fondo genere resultados positivos. Las pérdidas fiscales que pueden compensarse, en su caso, se registran en la cuenta "Pérdidas fiscales a compensar" de las cuentas de orden del Fondo.

Cuando existen pasivos por impuesto diferido se reconocen siempre. La cuantificación de dichos pasivos se realiza considerando los tipos de gravamen esperados en el momento de su reversión. En caso de modificaciones en las normas tributarias, se producirán los correspondientes ajustes de valoración.

i) Transacciones en moneda extranjera

La moneda funcional del Fondo es el euro. Consecuentemente, todos los saldos y transacciones denominados en monedas diferentes al euro se consideran denominados en "moneda extranjera".

Cuando existen transacciones denominadas en moneda extranjera se convierten a euros utilizando los tipos de cambio de contado de la fecha de la transacción, entendiéndose como tipo de cambio de contado el más representativo del mercado de referencia a la fecha o, en su defecto, del último día hábil anterior a esa fecha.


Las diferencias de cambio que se producen al convertir los saldos denominados en moneda extranjera a la moneda funcional se registran, en el caso de partidas monetarias que son tesorería, débitos y créditos, por su importe neto, en el epígrafe "Diferencias de Cambio", de la cuenta de pérdidas y ganancias; para el resto de partidas monetarias y las partidas no monetarias que forman parte de la cartera de instrumentos financieros, las diferencias de cambio se llevarán conjuntamente con las pérdidas y ganancias derivadas de la valoración (véase Nota 3.g.iii).

j) Operaciones vinculadas

La sociedad gestora realiza por cuenta del Fondo operaciones vinculadas de las previstas en el artículo 67 de la Ley 35/2003 y los artículos 144 y 145 del Real Decreto 1.082/2012. Para ello, la sociedad gestora dispone de una política por escrito en materia de conflictos de interés que vela por la independencia en la ejecución de las distintas funciones dentro de la sociedad gestora, así como la existencia de un registro regularmente actualizado de aquellas operaciones y actividades desempeñadas por la sociedad gestora o en su nombre en las que haya surgido o pueda surgir un conflicto de interés. Adicionalmente la sociedad gestora deberá disponer de un procedimiento interno formal para cerciorarse de que las operaciones vinculadas se realizan en interés exclusivo del Fondo y a precios o en condiciones iguales o mejores que los de mercado. Según lo establecido en la normativa vigente, los informes periódicos registrados en la Comisión Nacional del Mercado de Valores incluyen, en su caso, información sobre las operaciones vinculadas realizadas, fundamentalmente, comisiones por liquidación e intermediación, comisiones retrocedidas con origen en las instituciones de inversión colectiva gestionadas por entidades pertenecientes al grupo de la sociedad gestora del Fondo, el importe de los depósitos y adquisiciones temporales de activos mantenidos con el depositario y el importe efectivo por compras y ventas realizado en activos emitidos, colocados o asegurados por el Grupo de la sociedad gestora.



CLASE 8.^a



0N0376995

4. Cartera de inversiones financieras

El detalle de la cartera de inversiones financieras al 31 de diciembre de 2016 sin considerar, en su caso, el saldo de los epígrafes "Depósitos en EECC", "Derivados" e "Intereses de la cartera de inversión" se incluye como Anexo, el cual forma parte integrante de esta nota.

Adicionalmente, al 31 de diciembre de 2016, el Fondo mantenía las siguientes posiciones en las cuentas de compromiso:

	Euros
Compromisos por operaciones cortas de derivados	
Ventas al contado	679.074,24
Total	679.074,24

Al 31 de diciembre de 2016, la totalidad de las posiciones en cuentas de compromiso mantenidas por el Fondo tenían un vencimiento inferior al año.

Asimismo, al 31 de diciembre de 2016 la totalidad del importe que el Fondo tenía registrado en el epígrafe "Activo corriente – Cartera de inversiones financieras – Cartera exterior – Derivados" del activo del balance corresponde a posiciones denominadas en moneda no euro.

En el epígrafe "Acreedores" del balance se incluye al 31 de diciembre de 2016 por importe de 267 miles de euros (ningún importe por este concepto al 31 de diciembre de 2015), el saldo correspondiente a las compras de valores al contado que se han cancelado en la fecha de liquidación.

Los valores y activos que integran la cartera del Fondo que son susceptibles de estar depositados, lo están en Banca March, S.A. o en trámite de depósito en dicha entidad (véanse Notas 1 y 7). Los valores mobiliarios y demás activos financieros del Fondo no pueden pignorarse ni constituirse en garantía de ninguna clase, salvo para servir de garantía de las operaciones que el Fondo realice en los mercados secundarios oficiales de derivados, y deben estar bajo la custodia de las entidades legalmente habilitadas para el ejercicio de esta función.

Gestión del riesgo:


La gestión de los riesgos financieros que lleva a cabo la sociedad gestora del Fondo está dirigida al establecimiento de mecanismos necesarios para controlar la exposición a las variaciones en los tipos de interés y tipos de cambio, así como a los riesgos de crédito y liquidez. En este sentido, el Real Decreto 1.082/2012, de 13 de julio, establece una serie de coeficientes normativos que limitan dicha exposición y cuyo control se realiza por la sociedad gestora. A continuación se indican los principales coeficientes normativos a los que está sujeto el Fondo:

- Límites a la inversión en otras Instituciones de Inversión Colectiva:

La inversión en acciones o participaciones emitidas por una única IIC, de las mencionadas en el artículo 48.1.c) y d), no podrá superar el 20% del patrimonio, salvo en las IIC cuya política de inversión se base



CLASE 8.^a



ON0376996

en la inversión en un único fondo. Asimismo, la inversión total en IIC mencionadas en el artículo 48.1.d) del Real Decreto 1.082/2012, de 13 de julio, no podrá superar el 30% del patrimonio del Fondo.

- Límite general a la inversión en valores cotizados:

La inversión en los activos e instrumentos financieros emitidos por un mismo emisor no podrá superar el 5% del patrimonio del Fondo. Este límite quedará ampliado al 10%, siempre que la inversión en los emisores en los que supere el 5% no exceda del 40% del patrimonio del Fondo. Puede quedar ampliado al 35% cuando se trate de inversiones en valores emitidos o avalados por un Estado miembro de la Unión Europea, una comunidad autónoma, una entidad local, un organismo internacional del que España sea miembro o por cualquier otro Estado que presente una calificación de solvencia otorgada por una agencia especializada en calificación de riesgos de reconocido prestigio, no inferior a la del Reino de España. Cuando se desee superar el límite del 35%, en el folleto y en toda publicación de promoción del Fondo deberá hacerse constar en forma bien visible esta circunstancia, y se especificarán los emisores en cuyos valores se tiene intención de invertir o se tiene invertido más del 35% del patrimonio. Para que el Fondo pueda invertir hasta el 100% de su patrimonio en valores emitidos o avalados por un ente de los señalados en el artículo 50.2.b) del Real Decreto 1.082/2012, será necesario que se diversifique, al menos, en seis emisiones diferentes y que la inversión en valores de una misma emisión no supere el 30% del activo del Fondo. Quedará ampliado al 25% cuando se trate de inversiones en obligaciones emitidas por entidades de crédito que tengan su sede en un Estado Miembro de la Unión Europea, cuyo importe esté garantizado por activos que cubran suficientemente los compromisos de la emisión y que queden afectados de forma privilegiada al reembolso del principal y al pago de los intereses en el caso de situación concursal del emisor. El total de las inversiones en este tipo de obligaciones en las que se supere el límite del 5% no podrá superar el 80% del patrimonio del Fondo.

A estos efectos, las entidades pertenecientes a un mismo grupo económico se consideran un único emisor.

- Límite general a la inversión en derivados:

La exposición total al riesgo de mercado asociada a instrumentos financieros derivados no podrá superar el patrimonio neto del Fondo. Por exposición total al riesgo se entenderá cualquier obligación actual o potencial que sea consecuencia de la utilización de instrumentos financieros derivados, entre los que se incluirán las ventas al descubierto.

Las primas pagadas por la compra de opciones, bien sean contratadas aisladamente, bien incorporadas en operaciones estructuradas, en ningún caso podrán superar el 10% del patrimonio del Fondo.


La exposición al riesgo de contraparte en derivados OTC se limita al 5% del patrimonio con carácter general y al 10% del patrimonio si la contraparte es una entidad de crédito con ciertas limitaciones.

Las posiciones frente a un único emisor en productos derivados, obligaciones emitidas por entidades de crédito cuyo importe esté garantizado por activos que cubran suficientemente los compromisos de la emisión y queden afectados de forma privilegiada al reembolso del principal e intereses y depósitos que el Fondo tenga en dicha entidad no podrán superar el 35% del patrimonio del Fondo.

Las posiciones frente a un único emisor en productos derivados, activos e instrumentos financieros y depósitos que el Fondo tenga en dicha entidad no podrán superar el 20% del patrimonio del Fondo.



CLASE 8.^a



ON0376997

La exposición al riesgo de mercado del activo subyacente asociada a la utilización de instrumentos financieros derivados deberá tomarse en cuenta para el cumplimiento de los límites de diversificación señalados en los artículos 50.2, 51.1 y 51.4 a 51.6 del Real Decreto 1.082/2012. A tales efectos, se excluirán los instrumentos derivados cuyo subyacente sea un índice bursátil o de renta fija que cumpla con los requisitos establecidos en el artículo 50.2.d), tipos de interés, tipos de cambio, divisas, índices financieros y volatilidad.

A estos efectos, las entidades pertenecientes a un mismo grupo económico se consideran un único emisor.

- Límites a la inversión en valores no cotizados:

Los valores susceptibles de ser adquiridos no podrán presentar ninguna limitación a su libre transmisión.

Queda prohibida la inversión del Fondo en valores no cotizados emitidos por entidades pertenecientes a su grupo o al grupo de su sociedad gestora. Asimismo, no podrá tener invertido más del 2% de su patrimonio en valores emitidos o avalados por una misma entidad. Igualmente, no podrá tener más del 4% de su patrimonio invertido en valores emitidos o avalados a entidades pertenecientes a un mismo grupo.

Se autoriza la inversión, con un límite máximo conjunto del 10% del patrimonio, en:

- Acciones y activos de renta fija admitidos a negociación en cualquier mercado o sistema de negociación que no cumplan los requisitos establecidos en el artículo 48.1.a) o que dispongan de otros mecanismos que garanticen su liquidez al menos con la misma frecuencia con la que la IIC inversora atienda los reembolsos de sus acciones o participaciones, ya sea directamente o de acuerdo con lo previsto en el artículo 82.
 - Valores no cotizados de acuerdo con lo previsto en el artículo 49.
 - Acciones y participaciones, cuando sean transmisibles, de las entidades de capital-riesgo reguladas en la Ley 22/2014, de 12 de noviembre, así como las entidades extranjeras similares.
- Coeficiente de liquidez:

El Fondo deberá mantener un coeficiente mínimo de liquidez del 1% de su patrimonio calculado sobre el promedio mensual de saldos diarios del Fondo.


- Obligaciones frente a terceros:

El Fondo podrá endeudarse hasta el límite conjunto del 10% de su patrimonio para resolver dificultades transitorias de tesorería, siempre que se produzca por un plazo no superior a un mes, o por adquisición de activos con pago aplazado, con las condiciones que establezca la Comisión Nacional del Mercado de Valores. No se tendrán en cuenta, a estos efectos, los débitos contraídos en la compra de activos financieros en el período de liquidación de la operación que establezca el mercado donde se hayan contratado.

Los coeficientes legales anteriores mitigan los siguientes riesgos a los que se expone el Fondo que, en todo caso, son objeto de seguimiento específico por la sociedad gestora.



CLASE 8.^a



0N0376998

Riesgo de crédito

El riesgo de crédito representa las pérdidas que sufriría el Fondo en el caso de que alguna contraparte incumpliese sus obligaciones contractuales de pago con el mismo. Dicho riesgo se vería mitigado con los límites a la inversión y concentración de riesgos antes descritos.

El Fondo invierte en activos con la calidad crediticia establecida en el Folleto informativo. Adicionalmente, la política de la sociedad gestora del Fondo es invertir en activos con buena calidad crediticia (Reino de España y algunos escalones por debajo) controlando y analizando siempre a priori las contrapartidas.

Riesgo de liquidez

En el caso de que el Fondo invirtiese en valores de baja capitalización o en mercados con una reducida dimensión y limitado volumen de contratación, o inversión en otras Instituciones de Inversión Colectiva con liquidez inferior a la del Fondo, las inversiones podrían quedar privadas de liquidez. Por ello, la sociedad gestora del Fondo gestiona el riesgo de liquidez inherente a la actividad para asegurar el cumplimiento de los coeficientes de liquidez y garantizar los reembolsos de los partícipes.

La sociedad gestora del Fondo tiene establecidos controles de la liquidez de cada uno de los activos en cartera de las IICs calculando para cada uno ellos un índice de iliquidez (teniendo en cuenta las diferentes tipologías de activos y estableciendo puntuaciones a diversos factores por ejemplo duración, rating, cupones para los activos de renta fija, volumen negociado, capitalización en renta variable, frecuencia de reembolso en participaciones en IICs, etc...). Posteriormente se pondera ese índice por el peso de los activos en la cartera y se compara con distribuciones históricas de reembolsos de la cartera.


Riesgo de mercado

El riesgo de mercado representa la pérdida en las posiciones de las Instituciones de Inversión Colectiva como consecuencia de movimientos adversos en los precios de mercado. Los factores de riesgo más significativos podrían agruparse en los siguientes:

- Riesgo de tipo de interés: la inversión en activos de renta fija conlleva un riesgo de tipo de interés, cuya fluctuación de tipos es reducida para activos a corto plazo y elevada para activos a largo plazo.
- Riesgo de tipo de cambio: la inversión en activos denominados en divisas distintas del euro conlleva un riesgo por las fluctuaciones de los tipos de cambio.
- Riesgo de precio de acciones o índices bursátiles: la inversión en instrumentos de patrimonio conlleva que la rentabilidad del Fondo se vea afectada por la volatilidad de los mercados en los que invierte. Adicionalmente, la inversión en mercados considerados emergentes puede conllevar, en su caso, riesgos de nacionalización o expropiación de activos o imprevistos de índole político que pueden afectar al valor de las inversiones, haciéndolas más volátiles.

La política de inversión definida en el Folleto informativo para el Fondo indica el perfil de riesgo inicial. Adicionalmente, la Sociedad ha definido los siguientes parámetros:

- Composición porcentual de la cartera.
- Límites por tipo de producto (duraciones para Renta Fija, exposición bursátil para Renta Variable y exposición en divisa).



ON0376999

CLASE 8.^a

- Límites de VaR en base al perfil de riesgo de la cartera.

Periódicamente, se comparan los datos reflejados en la cartera del Fondo y la exposición efectiva junto a los límites establecidos y se detectan posibles desviaciones.

Los riesgos inherentes a las inversiones mantenidas por el Fondo se encuentran descritos en el Folleto informativo, según lo establecido en la normativa aplicable.

5. Tesorería

Al 31 de diciembre de 2016, la composición del saldo de este capítulo del balance es la siguiente:

	Euros
Cuentas en el depositario:	
Banca March, S.A. (cuentas en euros)	4.253.403,60
Banca March, S.A. (cuentas en divisa)	693.685,73
	4.947.089,33

Los saldos positivos de las principales cuentas corrientes en euros mantenidas por el Fondo han devengado en el ejercicio 2016 un tipo de interés anual del EURIBOR a un mes menos 0,20 puntos porcentuales, revisable y liquidable mensualmente. No obstante, en caso de ser el tipo de interés resultante negativo, no se devenga importe alguno por este concepto.

6. Partícipes

Al 31 de diciembre de 2016 y 2015, el patrimonio del Fondo estaba formalizado por participaciones de iguales características, representadas por anotaciones en cuenta, sin valor nominal y que confieren a sus propietarios un derecho de propiedad sobre dicho patrimonio.


En el epígrafe "Acreedores" del balance se incluían al 31 de diciembre de 2016 por importe de 26 miles de euros (35 miles de euros por este concepto al 31 de diciembre de 2015) el saldo correspondiente a los reembolsos de partícipes que se cancelaron en la fecha de liquidación.

Al 31 de diciembre de 2016 y 2015, el cálculo del valor de cada participación se ha efectuado de la siguiente manera:

	Euros	
	31-12-2016	31-12-2015
Patrimonio atribuido a partícipes o accionistas del Fondo al cierre del ejercicio	42.619.968,17	43.014.487,55
Valor liquidativo de la participación	849,93	751,35
Nº Participaciones	50.145,51	57.249,26
Nº Partícipes	1.028	1.004



CLASE 8.^a
RESPONSABILIDAD



0N0377000

Conforme a la normativa aplicable, el número mínimo de partícipes de los Fondos de Inversión no debe ser inferior a 100, en cuyo caso dispondrán del plazo de un año para llevar a cabo la reconstitución permanente del número mínimo de partícipes.

7. Otros gastos de explotación

Según se indica en la Nota 1, la gestión y administración del Fondo están encomendadas a su sociedad gestora. Por este servicio, durante los ejercicios 2016 y 2015, el Fondo ha devengado una comisión del 2,15% anual, calculada sobre el patrimonio diario del Fondo y que se satisface mensualmente.

La entidad depositaria del Fondo (véase Nota 1) ha percibido una comisión del 0,20% anual calculada sobre el patrimonio diario del Fondo durante los ejercicios 2016 y 2015, que se satisface mensualmente.

El porcentaje directa o indirectamente aplicado en concepto de comisión de gestión y depósito sobre la parte de cartera invertida, en su caso, en instituciones de inversión colectiva gestionadas por entidades pertenecientes al Grupo Banca March, no supera los límites máximos legales establecidos. Adicionalmente, el nivel máximo de comisiones de gestión y depósito que soporta, sobre la parte de cartera invertida, en su caso, en instituciones de inversión colectiva gestionadas por entidades no pertenecientes al Grupo Banca March, no supera los límites establecidos a tal efecto en su Folleto.


Los importes pendientes de pago por ambos conceptos, al 31 de diciembre de 2016 y 2015, se incluyen en el saldo del epígrafe "Acreedores" del balance.

El Real Decreto 1.082/2012, de 13 de julio, por el que se reglamenta la Ley de Instituciones de Inversión Colectiva y sus posteriores modificaciones (véase Nota 1), desarrolla en su Título V las funciones de vigilancia, supervisión, custodia y administración de las entidades depositarias de las Instituciones de Inversión Colectiva. Con fecha 13 de octubre de 2016 ha entrado en vigor la Circular 4/2016, de 29 de junio, de la Comisión Nacional del Mercado de Valores sobre las funciones de los depositarios de Instituciones de Inversión Colectiva y entidades reguladas por la Ley 22/2014, de 12 de noviembre. Esta circular completa la regulación de los depositarios de instituciones de inversión colectiva desarrollando el alcance de las funciones y responsabilidades que tienen encomendadas, así como las especificidades y excepciones en el desempeño de dichas funciones. Las principales funciones son:

1. Garantizar que los flujos de tesorería del Fondo estén debidamente controlados.
2. Garantizar que, en ningún caso, la disposición de los activos del Fondo se hace sin su consentimiento y autorización.
3. Separación entre la cuenta de valores propia del depositario y la de terceros, no pudiéndose registrar posiciones del depositario y de sus clientes en la misma cuenta.
4. Garantizar que todos los instrumentos financieros se registren en cuentas separadas y abiertas a nombre del Fondo.
5. En el caso de que el objeto de la inversión sean otras IIC, la custodia se realizará sobre aquellas participaciones registradas a nombre del depositario o de un subcustodio expresamente designado por aquel.
6. Comprobar que las operaciones realizadas lo han sido en condiciones de mercado.



CLASE 8.^a



ON0377001

7. Comprobar el cumplimiento de coeficientes, criterios, y límites que establezca la normativa y el folleto del Fondo.
8. Supervisar los criterios, fórmulas y procedimientos utilizados por la sociedad gestora para el cálculo del valor liquidativo de las participaciones del Fondo.
9. Contrastar la exactitud, calidad y suficiencia de la información y documentación que la sociedad gestora debe remitir a la Comisión Nacional del Mercado de Valores, de conformidad con la normativa vigente.
10. Custodia de todos los valores mobiliarios y demás activos financieros que integran el patrimonio del Fondo, bien directamente o a través de una entidad participante, conservando en todo caso la responsabilidad derivada de la realización de dicha función.
11. Asegurarse que la liquidación de las operaciones se realiza de manera puntual, en el plazo que determinen las reglas de liquidación que rijan en los mercados o en los términos de liquidación aplicables, así como cumplimentar las operaciones de compra y venta de valores, y cobrar los intereses y dividendos devengados por los mismos.
12. Velar por los pagos de los dividendos de las acciones y los beneficios de las participaciones en circulación, así como cumplimentar las órdenes de reinversión recibidas.
13. Las suscripciones y reembolsos de conformidad con el artículo 133 del Real Decreto 1.082/2012, de 13 de julio.

Los honorarios relativos a servicios de auditoría de cuentas anuales del Fondo de los ejercicios 2016 y 2015 han ascendido a 3 miles de euros, en ambos ejercicios, que se incluyen en el saldo del epígrafe "Otros gastos de explotación – Otros" de las cuentas de pérdidas y ganancias.

Información sobre el periodo medio de pago a proveedores. Disposición adicional tercera. «Deber de información» de la Ley 15/2010, de 5 de julio:

Al 31 de diciembre de 2016 y 2015, el Fondo no tenía ningún importe significativo pendiente de pago a proveedores en operaciones comerciales. Asimismo, durante los ejercicios 2016 y 2015, el Fondo no ha realizado pagos significativos a proveedores en operaciones comerciales. En opinión de los Administradores de su Sociedad Gestora, tanto los importes pendientes de pago a proveedores en operaciones comerciales al 31 de diciembre de 2016 y 2015 como los pagos realizados a dichos proveedores durante los ejercicios 2016 y 2015 cumplen o han cumplido con los límites legales de aplazamiento.

8. Situación fiscal

El Fondo tiene abiertos a inspección por parte de las autoridades fiscales la totalidad de los impuestos correspondientes a las operaciones efectuadas en los ejercicios 2012 y siguientes.

Al 31 de diciembre de 2016 y 2015, en el epígrafe "Deudores" del balance se recogen saldos deudores con la Administración Pública en concepto de retenciones y/o otros saldos pendientes de devolución del impuesto sobre beneficios de ejercicios anteriores por importe de 203 y 196 miles de euros, respectivamente.

No existen diferencias significativas entre el resultado contable antes de impuestos del ejercicio y la base imponible antes de compensación de bases imponibles negativas, en su caso. El tipo de gravamen a efectos del impuesto sobre beneficios es del 1% (Ley 27/2014, de 27 de noviembre, del Impuesto sobre Sociedades).



CLASE 8.^a



0N0377002

Cuando se generan resultados positivos, el Fondo registra en el epígrafe "Impuesto sobre beneficios" de la cuenta de pérdidas y ganancias un gasto en concepto de impuesto sobre beneficios neto, en su caso, del efecto de la compensación de pérdidas fiscales. No se generan ingresos por impuesto sobre beneficios en el caso de que el Fondo obtenga resultados negativos (véase Nota 3-h).

Conforme a la Ley 27/2014, de 27 de noviembre, del Impuesto sobre Sociedades se establece un límite de compensación del importe de las bases imponibles negativas de ejercicios anteriores del 70% de la base imponible previa, pudiéndose compensar en todo caso, bases imponibles negativas hasta el importe de un millón de euros. No obstante lo anterior, la disposición transitoria trigésima sexta establece que, con efectos para los ejercicios impositivos que se inicien en el año 2016, el porcentaje de aplicación será el 60%.

Los Administradores de la sociedad gestora no esperan que, en caso de inspección del Fondo, surjan pasivos adicionales de importancia.


9. Acontecimientos posteriores al cierre

Con posterioridad al cierre del ejercicio no se ha producido ningún hecho significativo no descrito en las notas anteriores.



CLASE 8.ª

REGISTRO DE MARCAS




0N0377003

Anexo: Detalle de la Cartera de Inversiones Financieras al 31 de diciembre de 2016

MARCH GLOBAL, FONDO DE INVERSIÓN

Divisa	ISIN	Descripción	Euros
EUR	ES0132105018	ACCIONES ACERINOX	628.813,03
EUR	LU1048328220	ACCIONES EDREAMS SL	1.366.787,52
TOTAL Cartera interior- Instrumentos de patrimonio			1.995.600,55
EUR	FR0000121261	ACCIONES MICHELIN	1.174.432,70
CHF	CH0038863350	ACCIONES NESTLE	1.573.789,25
USD	US5949181045	ACCIONES MICROSOFT	820.458,34
EUR	FR0000120578	ACCIONES SANOFI-AVENTIS	1.313.144,40
GBP	GB00B24CGK77	ACCIONES RECKITT BENCKISER PL	336.101,18
CHF	CH0012221716	ACCIONES ABB LTD	1.017.153,64
GBP	GB0008847096	ACCIONES TESCO	1.485.997,41
EUR	DE000ENAG999	ACCIONES E.ON AG	713.282,00
EUR	NL0000009132	ACCIONES AKZO NOBEL NV	1.068.069,76
EUR	FR0000131708	ACCIONES TECHNIP SA	697.358,04
CHF	CH0024638196	ACCIONES SCHINDLER HOLDING AG	1.403.348,80
EUR	IT0001206769	ACCIONES SOL S.P.A.	249.014,68
EUR	NL0000395903	ACCIONES WOLTERS KLUWER NV	512.754,74
EUR	FR0000130395	ACCIONES REMY COINTREAU	1.101.872,00
EUR	DE0005706535	ACCIONES EUROKAI KGAA-PFD	807.552,00
EUR	FI0009005318	ACCIONES NOKIAN REKAAT OYJ	476.894,88
EUR	FI0009007835	ACCIONES METSO OYJ	1.088.037,90
USD	US63905A1016	ACCIONES NATUZZI SPA	661.575,94
USD	US3682872078	ACCIONES GAZPROM	1.374.188,69
EUR	PTGAL0AM0009	ACCIONES GALP ENERGY SGPS SA	1.074.906,69
EUR	DE0007010803	ACCIONES RATIONAL AG	468.096,00
GBP	GB0000456144	ACCIONES ANTOFAGASTA PLC	1.157.003,90
NOK	LU0075646355	ACCIONES SUBSEA 7 SA	933.496,29
CHF	CH0012032048	ACCIONES ROCHE HOLDINGS	1.448.427,69




0N0377004

CLASE 8.^a

Divisa	ISIN	Descripción	Euros
EUR	FR0000120560	ACCIONES NEOPOST SA	725.940,72
GBP	GB00B1QH8P22	ACCIONES SPORTS DIRECT INTER	611.609,45
CHF	CH0006227612	ACCIONES VETROPACK HOLDING	710.274,84
EUR	IE00B010DT83	ACCIONES CANTRELL AND COCHRAN	866.400,15
USD	US7960508882	ACCIONES SAMSUNG ELECTRON	1.257.903,39
USD	US17275R1023	ACCIONES CISCO SYSTEMS	1.078.058,34
CHF	CH0012255144	ACCIONES SWATCH GROUP AG	1.338.385,02
GBP	GB00B132NW22	ACCIONES ASHMORE GROUP PLC	757.256,10
USD	US5184391044	ACCIONES ESTEE LAUDER COMP	886.577,07
SEK	SE0000163628	ACCIONES ELEKTA	486.903,09
EUR	DE000A1DAH0	ACCIONES BRENNTAG AG	798.864,00
DKK	DK0060542181	ACCIONES ISS A/S	887.067,53
USD	US9621661043	ACCIONES WEYERHAEUSER CO	933.628,30
SEK	SE0002591420	ACCIONES TOBII AB	408.112,92
SEK	SE0000135485	ACCIONES RAYSEARCH LABORATOR	291.516,59
JPY	JP3802400006	ACCIONES FANUC LTD	785.542,21
EUR	DE0005558696	ACCIONES PARAGON	125.696,18
TOTAL Cartera exterior- Instrumentos de patrimonio			35.906.692,82
EUR	ES0169350016	ACCIONES PESCANOVA S.A.	0,92
TOTAL Inversiones morosas, dudosas o en litigio			0,92



CLASE 8.^a



0N0377005

March Global, Fondo de Inversión

Informe de Gestión
correspondiente al ejercicio anual terminado
el 31 de diciembre de 2016

Evolución de los negocios (mercados), situación del Fondo y evolución previsible

Panorama económico


2016 ha estado marcado por las posibles consecuencias que traerá consigo la futura salida del Reino Unido de la Unión Europea. Así como por la incertidumbre política en los Estados Unidos (EEUU) derivada del resultado de las elecciones presidenciales en las que venció Donald Trump y el anuncio por parte de la Reserva Federal (Fed) de la subida del precio del dinero en 25 puntos básicos (p.b.).

En EEUU, la atención se centró en la victoria del candidato republicano en las elecciones presidenciales, que además permiten que el partido republicano controle ambas Cámaras (Senado y Congreso). Este resultado dotará de mayor facilidad para aprobar las medidas de su programa electoral, que se centraron principalmente en: i) rebajar la carga fiscal (recortando impuesto de sociedades del 35% al 15% y reducción de los impuestos sobre las rentas); ii) impulso de un programa de inversión en infraestructuras; iii) cambios en la política exterior (mayores restricciones a la inmigración e incremento de los aranceles a las importaciones de México, China y Canadá) y iv) reducción de la regulación en el sector financiero y energético. Por su parte, la Fed apuesta a futuro por una subida de tipos gradual y acomodaticia, con tres subidas esperadas durante 2017 lo que situaría el tipo de interés oficial entre el 1,25% y el 1,5% a finales de año. En cuanto a sus previsiones, la Fed mejora ligeramente el crecimiento esperado del PIB (Producto Interior Bruto) hasta el 1,9% en 2016 y +2,1% en 2017 y reduce la tasa de paro estimada hasta el 4,7% en 2016 y 4,5% en 2017. La inflación, por su parte, alcanzará el 1,5% en 2016 y 1,9% en 2017. Los datos macro publicados en EEUU repitieron en su conjunto el sesgo positivo visto en meses anteriores. Destaca positivamente la revisión al alza del PIB del tercer trimestre (+3,5% trimestral anualizado, la mayor lectura de los últimos dos años), las buenas cifras de creación de empleo y pedidos industriales o la notable mejora de la confianza consumidora. En negativo destaca la serie de la producción industrial, que se mantuvo en tasas negativas mostrando el menor dinamismo del sector fabril.

En la Eurozona se confirmó que la economía mantuvo un saludable ritmo de crecimiento del PIB al crecer en el tercer trimestre un +1,7% interanual. Cabe destacar también el menor desempleo registrado en la región, del 9,8% en octubre, y el repunte del Purchasing Managers Index (PMI) manufacturero empresarial de la región hasta los 54,9 puntos en la versión preliminar de diciembre. El presidente del Banco Central Europeo (BCE), Mario Draghi, anunció la prórroga del programa de compra de deuda hasta diciembre de 2017, aunque reduciendo las adquisiciones mensuales desde los 80.000M€ actuales hasta los 60.000M€ a partir de abril. El BCE también modifica el espectro de activos elegibles en su programa de compra, y serán objeto de compra la deuda con rentabilidad por debajo del tipo marginal de depósito (-0,40%), pudiendo comprar deuda a un año. Por otro lado, se reafirmó la posibilidad de nuevas ampliaciones de plazos en caso de que fuera necesario, con intención de alcanzar los niveles de inflación objetivo e impulsar el crecimiento en la Eurozona. En cuanto a las perspectivas de crecimiento, el BCE revisó al alza sus previsiones de crecimiento del PIB y la tasa de inflación para 2017 hasta el 1,7% y 1,3%, respectivamente.



CLASE 8.ª



0N0377006

En Reino Unido, el actual gobierno señaló el primer trimestre del próximo año como la fecha para dar comienzo a las negociaciones formales de salida del Reino Unido de la Unión Europea. El Banco de Inglaterra, tras anunciar en agosto un importante paquete de estímulos, mantuvo sin cambios la política monetaria y esperará a tener una mayor visión del impacto que el Brexit tendrá sobre la economía, por lo que pospone la decisión de modificar la misma. En Reino Unido, el precio del dinero se mantuvo sin cambios en el 0,25% pese al repunte de la inflación. Se mantuvo también inalterado el programa de compra de deuda pública y bonos corporativos.

El primer ministro italiano, Mateo Renzi, anunció su dimisión tras conocerse el “no” de Italia en el referéndum constitucional que proponía ambiciosas reformas estructurales, entre otras reducir la importancia y el número de escaños del Senado y adelgazar el complejo sistema burocrático transalpino. El resultado del referéndum supondrá la convocatoria de elecciones generales este año. Las malas noticias para Italia no pararon aquí y el nuevo jefe de gobierno interino italiano, Paolo Gentiloni, anunció un plan de rescate público para los bancos italianos en dificultades, respaldado por un fondo de 20.000M€ validado por el Parlamento y que garantiza los ahorros de los particulares. Los planes de restructuración se aceleraron tras conocerse el fracaso del rescate privado de Banco Monte dei Paschi Siena, la tercera entidad del país, que no consiguió la confianza del mercado para levantar los fondos necesarios. La solicitud de ayudas estará condicionada a la adopción de planes de restructuración.

Por su parte, finalmente, en España, se formó gobierno reduciendo de manera notable la incertidumbre política. El Banco de España (BDE) revisó al alza sus perspectivas de crecimiento al estimar que el PIB avanzará un +3,2% interanual este año (cuatro décimas por encima de su anterior previsión). Sin embargo, espera que en el próximo año la economía se desacelere y advierte que no se logrará cumplir los objetivos de reducción del déficit público, ya que este año cerraría en el 4,9% del PIB. Por el lado político, sigue sin haber avances en la formación de gobierno.


En Asia destacan los buenos datos de actividad en Japón, sobresaliendo los pedidos de maquinaria, la mejora de la confianza empresarial y la moderación de la caída en las exportaciones. El Banco de Japón también mantuvo los tipos de depósito (-0,1%), pero anunció cambios en sus medidas al centrar ahora el objetivo de mantener en torno al 0% los tipos de interés a 10 años, mientras que dota de mayor flexibilidad a su programa de compra de activos que podrá ahora oscilar en términos de cantidad, mostrándose dispuesto a alcanzar lo antes posible una inflación del 2%.

Entre las grandes economías emergentes destaca el aceleramiento de la actividad en China. Mejoraron sus indicadores de confianza empresarial, los datos del sector exterior, la producción industrial y se moderó el crecimiento de los precios inmobiliarios tras la batería de medidas puesta en marcha por el Gobierno. Se frena la inflación en Rusia, lo que permitió que el Banco Central recortara los tipos oficiales por segunda vez en el año, situándolos ahora en 10%. En Latinoamérica, destaca la divergencia entre la política monetaria de las dos grandes economías: en Brasil, las actas de la última reunión del Banco Central del país apuntan a nuevos recortes de tipos, mientras que en México la máxima autoridad monetaria subió de nuevo tipos en 50 p.b., hasta el 5,75% para intentar frenar la depreciación del peso.

En el seno de la Organización de Países Explotadores de Petróleo (OPEP) se acordó recortar el nivel de producción mundial de crudo en 1,2 millones de barriles/día, en vigor desde el 1 de enero del 2017, siendo el primer acuerdo en ocho años. Al pacto se han unido países productores no miembros del cártel, con un compromiso total de recorte superior al medio millón de barriles/día que asumirá sobre todo Rusia, y quedan exentos Indonesia (es importador neto de petróleo) y Libia y Nigeria, ambos con su producción muy mermada por conflictos armados internos. El acuerdo hace frente al exceso actual de oferta de crudo y busca dar un soporte a su cotización.



CLASE 8.^a



0N0377007

Tipos de interés y mercados de renta fija

El repunte de la inflación y las menores expectativas de estímulos monetarios pesaron sobre los mercados de renta fija, en particular en los bonos soberanos de EEUU. La mejora de la actividad elevó las probabilidades de una subida de tipos de la Fed que fue confirmada en diciembre. En el semestre, los tipos a 10 años subieron 101 p.b. hasta el 2,44%. En Europa, el incremento menor de los tipos se debió a la divergencia de la política monetaria y las menores perspectivas de inflación para la región. La rentabilidad exigida al bono alemán a 10 años abandonó el terreno negativo elevándose en 33 p.b. hasta el 0,21%. Los tipos a 10 años de la deuda española registraron bajadas en el tercer trimestre del año de 15 p.b. y subidas en el último trimestre de 55 p.b. hasta el 1,38%. Estas subidas en las rentabilidades exigidas se vieron frenadas en el mes de diciembre por el mensaje continuista del BCE, que prorrogó el programa de estímulos que redujo el bono alemán en 7 p.b. y el español en 17 p.b.

El crédito tuvo un buen comportamiento en el tercer trimestre: a nivel global el crédito grado de inversión avanzó en el mes de julio (+1,6%) pero terminó con ligeros recortes (-0,19%) por la subida de los diferenciales exigidos. Por el lado del "high yield", se revalorizó los tres meses: en julio un +2,6%, en agosto un +1,9% y en septiembre un +0,4% por el descenso de los diferenciales y por la buena evolución del sector energético de EE.UU. En los meses de octubre y noviembre, la fuerte subida de los tipos soberanos también presionó la deuda de las empresas: a nivel global el crédito grado de inversión se dejó un -0,8% en octubre y -2% en noviembre, mientras que la deuda de empresas con calificación crediticia de "high yield" ganó un 0,55% en octubre, que posteriormente perdió en noviembre, dado que la reducción de los diferenciales permitieron absorber parte de la subida de los tipos soberanos. En diciembre, el estrechamiento de los diferenciales de crédito y el mensaje continuista del BCE con respecto al programa de estímulos favorecieron el buen comportamiento del mercado de crédito en el mes. A nivel global el crédito grado de inversión avanzó un 0,7%, mientras que la deuda de empresas con calificación crediticia de "high yield" escaló un 1,8%. Finalmente, la deuda emergente tuvo un buen tercer trimestre en el que se revalorizó un +4%. En el cuarto trimestre registró fuertes caídas por el temor al incremento de las medidas proteccionistas del nuevo ejecutivo de EE.UU. y el efecto negativo de la subida de tipos de la Fed. Las mayores caídas fueron para la deuda soberana en moneda local, dejándose el índice un -6,7% en el noviembre. En diciembre, recuperó parte de lo perdido, con ascensos para la deuda soberana en dólares (+1,2%) y en moneda local (+1,1%).


El dólar perdió recorrido en el tercer trimestre dejándose un 1,14%, llegando hasta los 1,124 EUR/USD pero a partir de octubre se fortaleció en sus principales cruces, apoyado en las expectativas de mayor crecimiento económico, en la subida de tipos de la Fed en el corto plazo y en la incertidumbre asociada a Italia. En su cruce con el euro, el dólar se revalorizó un +7%, cerrando en el 1,0517 EUR/USD. Hasta el mes de octubre, la libra esterlina aceleró su descenso por la incertidumbre política del "Brexit", cayendo frente al euro hasta el 0,9 EUR/GBP; en noviembre, recuperó terreno, ganando un +5,4% frente al euro hasta el 0,85 EUR/GBP; y en diciembre, perdió parte del terreno conquistado al euro en noviembre y cerró el mes con una caída del 0,7% frente a la moneda única, hasta 0,854 EUR/GBP. El yen, por su parte, frenó su avance: depreciándose frente al euro hasta 123 EUR/JPY.

Mercados bursátiles

Las bolsas mundiales tuvieron un buen comportamiento. Por un lado, tuvieron el apoyo de los estímulos monetarios y unos datos de confianza económica estables, pero por otro lado, preocupaba la agenda política y las posibles necesidades de capital del sector financiero europeo. El balance anual para las bolsas se ha mostrado mucho más dispar, destacando entre las bolsas desarrolladas la buena evolución del mercado británico (+14,4% y en máximo histórico gracias a la depreciación de la libra) y el S&P 500 (+9,5%). Evolución positiva pero más discreta para el €Stoxx 50 (+0,7%), y ligeramente negativa para el IBEX (-2%) y Topix (-1,8%). En las bolsas emergentes el índice MSCI cierra con ganancias del 8,6%, aunque el mercado ganador ha sido Brasil (+61%).



CLASE 8.^a



ON0377008

Recomendaciones y estrategia de inversión

Comienza un año en que se prevé un crecimiento mundial más dinámico, apoyado en las expectativas de estímulos fiscales e inversión pública en EEUU y la recuperación de Rusia y Brasil. La Eurozona seguirá creciendo a un ritmo parecido al actual y la inflación mundial irá en aumento. En ese contexto, la política monetaria será algo menos expansiva: los principales Bancos Centrales frenarán sus estímulos monetarios (BCE, entre ellos) y, en algunos casos subirán tipos (Fed, principalmente). No obstante, en términos históricos los tipos oficiales se mantendrán en niveles bajos y seguirán dando soporte a la recuperación de la actividad.

Este panorama positivo no está exento de riesgos, que podrían venir de la mano de una cargada agenda de elecciones en Europa, el rumbo desconocido de las medidas que implementará el nuevo gobierno de EEUU, el exceso de deuda privada y la salida de capitales en China, entre otros. Es decir, será un año de mayor crecimiento pero también de mayores riesgos. De ahí que los bancos centrales se abstendrán de endurecer drásticamente la política monetaria.

En el corto y medio plazo, por tanto, las rentabilidades de los activos monetarios europeos seguirán presionadas a la baja por la continuidad de las compras de bonos por parte del BCE, la eliminación del suelo de -0,4% y la ampliación de las compras de bonos de corto plazo. Aunque el volumen de compras se reduzca a partir de abril, será todavía suficiente para mantener los tipos monetarios en niveles muy bajos por lo que, si bien se prevé un ligero repunte a lo largo del año, la rentabilidad del activo monetario seguirá siendo exigua. A pesar de ello, se recomienda mantener, como protección contra la volatilidad, el peso de estos activos en las carteras.

La inversión en bonos del Estado es vulnerable a las subidas de tipos de interés a lo largo de la curva americana que contagiarán a las curvas europeas. En este sentido, la deuda soberana libre de riesgo es poco atractiva ya que está expuesta a pérdidas en el precio del bono que no pueden ser compensadas por unos cupones muy bajos. Se prevé, sin embargo, que a lo largo del año las primas de riesgo periféricas se vayan reduciendo gradualmente por lo que la mencionada deuda periférica estaría algo menos expuesta que la deuda de los países centrales de la Eurozona.


Dada la amenaza de los tipos de interés al alza, se recomienda la inversión en renta fija con duraciones cortas y la búsqueda de rentabilidad aumentando el riesgo de crédito. El crédito se ve apoyado por la aceleración del crecimiento, por un nivel de diferenciales razonable y por tasas de impago que irán bajando en los próximos meses. Se recomiendan posiciones en deuda "high yield", bonos convertibles y deuda bancaria. En un contexto de tipos base al alza, la deuda privada menos expuesta es la de la categoría "high yield", que tiene espacio para reducción de diferenciales, a diferencia de lo que ocurre con las categorías de alta calificación crediticia. La deuda convertible también se ve favorecida por el buen comportamiento esperado de la renta variable mientras que la deuda bancaria es interesante por la mejora del crecimiento y por el empinamiento de la curva de tipos de interés.

La renta fija emergente es también una alternativa atractiva ya que ofrece un plus de rentabilidad a igualdad de calificación crediticia. Además, los fundamentales de los países emergentes seguirán mejorando, y el peso de esta clase de activos en las carteras institucionales es todavía muy reducido. Se recomienda la parte de renta fija emergente más conservadora: duraciones cortas y sin riesgo de divisa.

La aceleración del crecimiento es positiva para la renta variable. En el tercer trimestre del año ya se confirmó el giro en la tendencia de los beneficios empresariales y el consenso de analistas espera que éstos repunten con bastante fuerza en 2017. En EEUU, los beneficios por acción de las empresas del S&P500 han estado durante el año por debajo de la tendencia y, a pesar de que están en máximos, podrán seguir subiendo por las mayores ventas y la rebaja de impuestos prometida por D.Trump. Se espera que el crecimiento de los beneficios en EEUU venga liderado por el sector financiero, materiales, energético y la tecnología aunque otros sectores más defensivos como salud y consumo básico, siguen mostrando una mayor visibilidad de ingresos y lo relevante será elegir aquellas empresas capaces de traspasar el repunte de los costes de las materias primas al



CLASE 8.^a



ON0377009

consumidor final. El sector financiero, gracias a una mayor pendiente de la curva, podrá lograr una mejora de sus márgenes. En Europa, los beneficios por acción todavía no han alcanzado los niveles de antes de la crisis por lo que, dado el buen momento macroeconómico de la Eurozona, también tienen potencial de aumento, sobre todo liderados por los sectores más cíclicos, como los financieros. Como riesgos, es preciso mencionar que las bolsas no están baratas y que son activos muy expuestos a la incertidumbre política.

En cuanto a las divisas, la tendencia sigue siendo alcista para el dólar. La Fed podría subir los tipos tres veces en 2017 hasta un nivel cercano al 1,5% y el mercado seguirá orientado a la busca de rentabilidad: el dólar ha pasado a ser un mercado de altas rentabilidades lo que está eclipsando la mejoría del sentimiento respecto a la economía de la Eurozona. Aunque el potencial alcista de la moneda americana se está agotando, no es descartable que el dólar alcance la paridad con el euro en algún momento de este año.

La libra podría reanudar su sesgo bajista desde el 0,85 EUR/GBP actual. La moneda inglesa se ve apoyada por las expectativas de mayor gasto fiscal y menor probabilidad de recortes de tipos en el corto plazo. No obstante, las perspectivas de desaceleración del Reino Unido y la incertidumbre sobre el Brexit volverán a presionarla a la baja en los próximos meses.

En cuanto a las materias primas, se espera un ligero ascenso del precio del crudo en el medio plazo pero no se prevé una escalada porque el aumento de precio por encima de 65 dólares lleva a un incremento de la producción de petróleo de esquisto norteamericana. La previsión para 2017 es de 60 dólares promedio (Brent). Con respecto al oro, no se espera una revalorización fuerte pero seguirá apoyado ejerciendo como activo refugio en un año con riesgos económicos y políticos. Los metales deberían recuperarse por el aumento de la inversión en infraestructura.


Como resumen, se cree que la renta variable será el activo con más potencial de revalorización en 2017 pero se sigue recomendando mantener una amplia diversificación entre todas las clases de activos como protección por la incertidumbre respecto a la política general y a la política económica en particular.

Se canaliza la gestión de liquidez de la cartera a través de la contratación de imposiciones a plazo fijo en diferentes contrapartidas, así como por medio de la renovación y adquisición de pagarés de aquellas emisiones en las que nos sentimos cómodos en el binomio rentabilidad-riesgo y cuyos vencimientos nunca sean superiores al año. Todo ello, en un contexto en el que el BCE anunció la extensión del plazo del programa de compra de deuda, y por tanto continuará implementando una política monetaria excepcionalmente laxa hasta finales de 2017, lo que hace cada vez más difícil la obtención de rentabilidades nominales positivas en esta tipología de instrumentos. No obstante, se considera necesaria la inversión de parte de la cartera en este tipo de instrumentos debido a la diversificación que aporta a la estructura de la cartera, así como por su efecto positivo en la volatilidad de la misma.

La inesperada victoria de Donald Trump en las elecciones presidenciales del pasado 8 de noviembre en EE.UU. ha llevado a la Fed a implementar la primera subida de tipos en un año situando los tipos de referencia en el rango 0,50%-0,75%, al mismo tiempo que ha provocado un repunte en las expectativas de subida de tipos, en el crecimiento económico esperado y en la previsión de inflación salarial. Por otro lado, los países miembros de la OPEP, junto con otros principales productores no pertenecientes al cártel, han acordado el recorte en la producción global para dar soporte al precio del crudo, lo que repercutirá a la inflación en los próximos trimestres. Todo ello se traduce en un repunte del tramo largo de la curva americana, y en el mismo sentido, se han visto afectadas las diferentes curvas de los soberanos europeos, a pesar de la extensión del plazo en el programa de compra de deuda del BCE en su implementación de la política monetaria. Como consecuencia de lo anterior, en la inversión en instrumentos de renta fija se ha implementado un switch en cartera jugando tanto con el tramo de la curva como con el emisor. De este modo se ha reducido duración, vendiendo el Bono del Estado con vencimiento a 7 años, y se ha comprado un Bono Portugués a 3 años. También se sigue invirtiendo en deuda italiana en la referencia a 6 años. No obstante, se continúa viendo un cierto riesgo asimétrico ante un



CLASE 8.^a



0N0377010

posible repunte de la inflación y de ahí nuestra reducción de duración a través del switch, tratando de buscar rentabilidad a través del aumento del riesgo de crédito emisor.

En lo referente a la inversión en renta variable, se ha aprovechado el cambio de tendencia para modificar los pesos relativos de nuestro posicionamiento sectorial. De este modo, se ha reducido peso en consumo, mientras que el sector industrial y el financiero han visto aumentado su exposición en cartera. Destaca el efecto positivo en el corto plazo de la elección de Donald Trump como nuevo presidente de los EE.UU. debido a su intención de llevar a cabo políticas pro-cíclicas, políticas fiscales expansivas y la desregularización de determinados sectores como el energético, el financiero, materiales o el tecnológico, todo lo cual daría soporte a los beneficios empresariales en EE.UU. Por otro lado, las bolsas europeas siguen lastradas por la incertidumbre política, tanto por el resultado en Italia del referéndum constitucional que obligó a dimitir a Matteo Renzi, como por el auge de los partidos populistas y euroescépticos en vísperas de las elecciones generales en Francia, Alemania y Holanda. Todo ello, refuerza la idea de rotación de activos y sectores, apoyado en la mejora del ciclo económico, la recuperación de los precios de las materias primas, y la relevancia que pueda empezar a tener la implementación de políticas fiscales expansivas en Europa como medida de contención de los partidos populistas. Concretamente, las subidas de tipos de interés favorecerán especialmente a sectores como el financiero a través de una ampliación de sus márgenes, que también podría verse beneficiado por la recapitalización del sistema financiero italiano, o la posible relajación de la regulación bancaria. Por todo ello se cree que los sectores cíclicos podrían empezar a tener un mayor recorrido. No obstante, se sigue prestando atención a la confirmación de la mejora del crecimiento mundial y consecuentemente de los beneficios empresariales, ante una valoración de las bolsas ajustada y las posibles medidas proteccionistas que pueda implementar el nuevo gobierno de Donald Trump.

Respecto a la exposición a las diferentes divisas, se has llevado a cabo coberturas aprovechando la debilidad del cruce del euro frente al dólar y la libra. Por un lado se ha cubierto la mitad de nuestra exposición al dólar, beneficiándonos de la apreciación del dólar tras el repunte de las expectativas de inflación, las posibles medidas fiscales expansivas de Trump y la ampliación del programa de compra de deuda del BCE hasta finales de 2017. Por otro lado, se ha cubierto la exposición total a la libra tras la apreciación de ésta en el mes de noviembre al conocerse el fallo del alto Tribunal de Justicia Británico sobre la necesaria previa aprobación en Parlamento de la activación del artículo 50, y las perspectivas de desaceleración económica. Con la cobertura total a la libra, se trata de eliminar la futura volatilidad a la que pueda verse sometido el tipo de cambio debido a la dificultad intrínseca en el proceso de negociación, una vez activado el artículo 50 del Tratado de Lisboa por parte de la primera ministra británica.

Uso de instrumentos financieros por el Fondo

Dada su actividad, el uso de instrumentos financieros por el Fondo (véase Nota 4 de la Memoria) está destinado a la consecución de su objeto, ajustando sus objetivos y políticas de gestión de los riesgos de precio, crédito, liquidez y riesgo de flujos de caja de acuerdo a los límites y coeficientes establecidos por la normativa vigente (Ley 35/2003, Real Decreto 1.082/2012 y Circulares correspondientes emitidas por la Comisión Nacional del Mercado de Valores) así como a la política de inversión establecida en su Folleto.

Acontecimientos importantes ocurridos después del cierre del ejercicio 2016


Nada que reseñar distinto de lo comentado en la Memoria.

Investigación y desarrollo

Dado su objeto social, el Fondo no ha desarrollado ninguna actividad en materia de investigación y desarrollo.



CLASE 8.^a
VALOR FISCAL



0N0377011

Adquisición de acciones propias

No aplicable.

Información sobre el periodo medio de pago a proveedores en operaciones comerciales

Nada que reseñar distinto de lo comentado en la Memoria (véase Nota 7).

Diligencia que levanta el Secretario del Consejo de Administración de March Asset Management, Sociedad Gestora de Instituciones de Inversión Colectiva, S.A.U., D. Íñigo Damborenea Agorria, para hacer constar que todos los miembros del Consejo de Administración de la Sociedad Gestora del Fondo han procedido a suscribir el presente documento, que se compone de 32 hojas de papel timbrado, impresas por una cara, comprensivo de la memoria, balance, cuenta de pérdidas y ganancias, estado de cambios en el patrimonio neto e informe de gestión, correspondientes al ejercicio cerrado el 31 de diciembre de 2016, firmando todos y cada uno de los señores Consejeros de la Sociedad Gestora del Fondo, cuyos nombres y apellidos constan a continuación, de lo que doy fe.

Madrid, 31 de marzo de 2017

El Secretario no consejero



D. Íñigo Damborenea Agorria

El Presidente del Consejo de Administración



D. José Ramón del Caño Palop

Consejeros



D. José María Ortega López de Santa María



D. Antonio Malpica Muñoz

ANEXO

El presente documento comprensivo de la memoria, balance, cuenta de pérdidas y ganancias, estado de cambios en el patrimonio neto e informe de gestión, correspondientes al ejercicio 2016 de March Global, Fondo de Inversión, se compone de 32 hojas de papel timbrado, impresas por una cara, referenciadas con la numeración 0N0376980 a 0N0377011, ambas inclusive, habiendo estampado sus firmas los miembros del Consejo de Administración de March Asset Management, Sociedad Gestora de Instituciones de Inversión Colectiva, S.A.U. en la diligencia adjunta firmada por mí en señal de identificación.

Madrid, 31 de marzo de 2017



D. Íñigo Damborenea Agorria

Secretario no consejero