

Informe de Auditoría

ATL CAPITAL CARTERA PATRIMONIO, FONDO DE INVERSIÓN
Cuentas Anuales e Informe de Gestión
correspondientes al ejercicio anual terminado
el 31 de diciembre de 2013



Building a better
working world

Ernst & Young, S.L.
Torre Picasso
Plaza Pablo Ruiz Picasso, 1
28020 Madrid

Tel.: 902 365 456
Fax: 915 727 300
ey.com

INFORME DE AUDITORÍA DE CUENTAS ANUALES

Al Consejo de Administración de Atl 12 Capital Gestión, S.G.I.I.C., S.A.,
Sociedad Gestora de ATL CAPITAL CARTERA PATRIMONIO, FONDO DE INVERSIÓN

Hemos auditado las cuentas anuales de ATL CAPITAL CARTERA PATRIMONIO, FONDO DE INVERSIÓN, que comprenden el balance al 31 de diciembre de 2013, la cuenta de pérdidas y ganancias, el estado de cambios en el patrimonio neto y la memoria correspondientes al ejercicio anual terminado en dicha fecha. Los administradores de la Sociedad Gestora del Fondo son responsables de la formulación de las cuentas anuales del Fondo, de acuerdo con el marco normativo de información financiera aplicable al Fondo (que se identifica en la Nota 2 de la memoria adjunta) y, en particular, con los principios y criterios contables contenidos en el mismo. Nuestra responsabilidad es expresar una opinión sobre las citadas cuentas anuales en su conjunto, basada en el trabajo realizado de acuerdo con la normativa reguladora de la actividad de auditoría de cuentas vigente en España, que requiere el examen, mediante la realización de pruebas selectivas, de la evidencia justificativa de las cuentas anuales y la evaluación de si su presentación, los principios y criterios contables utilizados y las estimaciones realizadas están de acuerdo con el marco normativo de información financiera que resulta de aplicación.

En nuestra opinión, las cuentas anuales del ejercicio 2013 adjuntas expresan, en todos los aspectos significativos, la imagen fiel del patrimonio y de la situación financiera de ATL CAPITAL CARTERA PATRIMONIO, FONDO DE INVERSIÓN, al 31 de diciembre de 2013, así como de los resultados de sus operaciones correspondientes al ejercicio anual terminado en dicha fecha, de conformidad con el marco normativo de información financiera que resulta de aplicación y, en particular, con los principios y criterios contables contenidos en el mismo.

El informe de gestión adjunto del ejercicio 2013 contiene las explicaciones que los Administradores de la Sociedad Gestora consideran oportunas sobre la situación del Fondo, la evolución de sus negocios y sobre otros asuntos y no forma parte integrante de las cuentas anuales. Hemos verificado que la información contable que contiene el citado informe de gestión concuerda con la de las cuentas anuales del ejercicio 2013. Nuestro trabajo como auditores se limita a la verificación del informe de gestión con el alcance mencionado en este mismo párrafo y no incluye la revisión de información distinta de la obtenida a partir de los registros contables del Fondo.



Miembro ejerciente:
ERNST & YOUNG, S.L.

ERNST & YOUNG, S.L.
(Inscrita en el Registro Oficial de Auditores
de Cuentas con el N° S0530)

Francisco J. Fuentes García

21 de abril de 2014

Año 2014 N° 01/14/07627
COPIA GRATUITA

Informe sujeto a la tasa establecida en el artículo 44 del texto refundido de la Ley de Auditoría de Cuentas, aprobado por Real Decreto Legislativo 1/2011, de 1 de julio

ATL CAPITAL CARTERA PATRIMONIO,
FONDO DE INVERSIÓN
Cuentas Anuales e Informe de Gestión
correspondientes al ejercicio anual terminado el
31 de diciembre de 2013

ÍNDICE

- Balances de situación al 31 de diciembre de 2013 y 2012
- Cuentas de pérdidas y ganancias correspondientes a los ejercicios anuales terminados el 31 de diciembre de 2013 y 2012
- Estados de cambios en el patrimonio neto correspondientes a los ejercicios anuales terminados el 31 de diciembre de 2013 y 2012
- Memoria correspondiente al ejercicio anual terminado el 31 de diciembre de 2013
- Informe de Gestión 2013
- Formulación de cuentas anuales e informe de gestión

ACTIVO	Nota	Euros		PATRIMONIO Y PASIVO	Nota	Euros	
		2013	2012			2013	2012
ACTIVO CORRIENTE				PATRIMONIO ATRIBUIDO A PARTICIPES O ACCIONISTAS			
Deudores	5	195.963,17	44.096,47	Fondos reembolsables atribuidos a participes o accionistas	8	31.979.162,87	14.371.594,22
Cartera de inversiones financieras	6	25.945.034,32	13.427.873,96	Participes		30.797.020,59	13.508.133,59
Cartera interior		12.807.256,45	6.213.872,23	Reservas		41.397,67	41.397,67
Valores representativos de deuda		11.944.644,01	3.287.768,73	Resultados de ejercicios anteriores		(612,45)	(612,45)
Instrumentos de patrimonio		369.571,82	517.105,01	Resultado del ejercicio		1.141.357,06	822.675,41
Instituciones de Inversión Colectiva		493.040,62	408.998,49	Otro patrimonio atribuido		-	-
Depósitos en entidades de crédito		-	2.000.000,00			-	-
Derivados		-	-	PASIVO NO CORRIENTE		-	-
Otros		-	-	Provisiones a largo plazo		-	-
Cartera exterior		12.981.533,69	7.086.754,96	Deudas a largo plazo		-	-
Valores representativos de deuda		495.812,96	245.650,31	Pasivos por impuesto		-	-
Instrumentos de patrimonio		2.978.226,31	783.728,86			-	-
Instituciones de Inversión Colectiva		9.505.584,35	6.057.375,79	PASIVO CORRIENTE		-	-
Depósitos en entidades de crédito		-	-	Provisiones a corto plazo		-	-
Derivados		1.910,07	-	Deudas a corto plazo		98.471,18	61.477,34
Otros		-	-	Acreedores	9	-	-
Intereses de la cartera de inversión		156.244,18	127.246,77	Derivados		-	-
Inversiones dudosas, morosas o en litigio		-	-	Periodificaciones		-	-
Periodificaciones		-	-			-	-
Tesorería	7	5.936.636,56	961.101,13			-	-
TOTAL ACTIVO		32.077.634,05	14.433.071,56	TOTAL PATRIMONIO Y PASIVO		32.077.634,05	14.433.071,56
Cuentas de orden		-	-			-	-
Cuentas de compromiso		-	-			-	-
Compromisos por operaciones largas de derivados		-	-			-	-
Compromisos por operaciones cortas de derivados	10	1.880.434,11	-			-	-
Otras cuentas de orden		-	-			-	-
Valores cedidos en préstamo		-	-			-	-
Valores aportados como garantía		-	-			-	-
Valores recibidos en garantía		-	-			-	-
Pérdidas fiscales a compensar		-	-			-	-
Otros		-	-			-	-
TOTAL CUENTAS DE ORDEN		1.880.434,11	-			-	-

ATL CAPITAL CARTERA PATRIMONIO,
FONDO DE INVERSIÓN
Cuentas de Pérdidas y Ganancias
para los ejercicios anuales terminados el 31 de diciembre

	Nota	Euros	
		2013	2012
Comisiones de descuento por suscripciones y/o reembolsos		-	-
Comisiones retrocedidas a la I.I.C.		16.635,50	12.372,00
Otros gastos de explotación		(291.169,04)	(191.274,03)
Comisión de gestión	9	(257.192,82)	(167.929,00)
Comisión depositario	9	(20.273,00)	(14.464,07)
Ingreso / gasto por compensación compartimento		-	-
Otros		(13.703,22)	(8.880,96)
Excesos de provisiones		-	-
A.1.) RESULTADO DE EXPLOTACIÓN		(274.533,54)	(178.902,03)
Ingresos financieros		317.959,19	255.266,13
Gastos financieros		-	-
Variación del valor razonable de instrumentos financieros		598.414,31	688.587,39
Por operaciones de la cartera interior		310.943,40	292.157,34
Por operaciones de la cartera exterior		287.470,91	413.424,95
Por operaciones con derivados		-	(16.994,90)
Otros		-	-
Diferencias de cambio		(15.797,85)	4.143,68
Deterioro y resultado por enajenaciones de instrumentos financieros		526.730,89	57.978,12
Deterioros		-	-
Resultados por operaciones de la cartera interior		158.130,45	(66.208,00)
Resultados por operaciones de la cartera exterior		498.004,94	109.143,10
Resultados por operaciones con derivados	10	(129.691,90)	14.995,10
Otros		287,40	47,92
A.2.) RESULTADO FINANCIERO		<u>1.427.306,54</u>	<u>1.005.975,32</u>
A.3.) RESULTADO ANTES DE IMPUESTOS		<u>1.152.773,00</u>	<u>827.073,29</u>
Impuesto sobre beneficios	11	(11.415,94)	(4.397,88)
A.4.) RESULTADO DEL EJERCICIO		<u><u>1.141.357,06</u></u>	<u><u>822.675,41</u></u>

ATL CAPITAL CARTERA PATRIMONIO,
FONDO DE INVERSIÓN
Estados de cambios en el patrimonio neto
para los ejercicios anuales terminados el 31 de diciembre

A) ESTADOS DE INGRESOS Y GASTOS RECONOCIDOS CORRESPONDIENTES A LOS EJERCICIOS ANUALES TERMINADOS EL 31 DE DICIEMBRE

	Euros	
	2013	2012
Resultado de la cuenta de pérdidas y ganancias	1.141.357,06	822.675,41
Ingresos y gastos imputados directamente al patrimonio neto		
Otros ingresos/gastos	-	-
Efecto impositivo	-	-
TOTAL DE INGRESOS Y GASTOS RECONOCIDOS	1.141.357,06	822.675,41

B) ESTADOS TOTALES DE CAMBIOS EN EL PATRIMONIO NETO CORRESPONDIENTES A LOS EJERCICIOS ANUALES TERMINADOS EL 31 DE DICIEMBRE

	Euros					TOTAL
	Participes	Reservas	Resultados de ejercicios anteriores	Resultado del ejercicio	Otro patrimonio atribuido	
A. SALDO al 31 de diciembre de 2011	15.098.544,13	41.397,67	(612,45)	(383.015,95)	-	14.756.313,40
I. Total ingresos y gastos reconocidos	-	-	-	822.675,41	-	822.675,41
II. Operaciones con participes	(1.207.394,59)	-	-	-	-	(1.207.394,59)
1. Suscripciones	3.037.331,17	-	-	-	-	3.037.331,17
2. (-) Reembolsos	(4.244.725,76)	-	-	-	-	(4.244.725,76)
III. Otras variaciones del patrimonio neto.	-	-	-	-	-	-
Distribución del resultado ejercicio 2011	(383.015,95)	-	-	383.015,95	-	-
B. SALDO al 31 de diciembre de 2012	13.508.133,59	41.397,67	(612,45)	822.675,41	-	14.371.594,22
I. Total ingresos y gastos reconocidos	-	-	-	1.141.357,06	-	1.141.357,06
II. Operaciones con participes	16.466.211,59	-	-	-	-	16.466.211,59
1. Suscripciones	20.207.023,80	-	-	-	-	20.207.023,80
2. (-) Reembolsos	(3.740.812,21)	-	-	-	-	(3.740.812,21)
III. Otras variaciones del patrimonio neto.	-	-	-	-	-	-
Distribución del resultado ejercicio 2012	822.675,41	-	-	(822.675,41)	-	-
C. SALDO al 31 de diciembre de 2013	30.797.020,59	41.397,67	(612,45)	1.141.357,06	-	31.979.162,87

ATL CAPITAL CARTERA PATRIMONIO, F.I.

MEMORIA DE LAS CUENTAS ANUALES CORRESPONDIENTE AL EJERCICIO ANUAL TERMINADO EL 31 DE DICIEMBRE DE 2013

1. NATURALEZA Y ACTIVIDADES PRINCIPALES

Atl Capital Cartera Patrimonio, Fondo de Inversión se constituyó en España el 11 de diciembre de 2007, por un periodo de tiempo indefinido. Tiene su domicilio social en la calle Montalbán, Nº 9 de Madrid. Con fecha 27 de abril de 2012, quedó inscrito en la Comisión Nacional del Mercado de Valores el cambio de denominación del Fondo Atlas Capital Cartera Patrimonio, F.I. por la actual Atl Capital Cartera Patrimonio, F.I.

La normativa básica del Fondo se recoge en la Ley 35/2003, de 4 de noviembre de Instituciones de Inversión Colectiva, en el Real Decreto 1082/2012, de 13 de julio, de aplicación a partir del 21 de julio de 2012, que desarrolla la anterior Ley, en la Ley 24/1988 de 28 de julio, del Mercado de Valores, así como en las circulares emitidas por la Comisión Nacional del Mercado de Valores que regulan las Instituciones de Inversión Colectiva.

El Fondo está inscrito con el número 3.941 en el Registro Administrativo específico de la Comisión Nacional del Mercado de Valores.

El Fondo tiene por objeto exclusivo la adquisición, tenencia, disfrute, administración en general y enajenación de valores mobiliarios y otros activos financieros de acuerdo con lo que permita en cada momento la legislación vigente, para compensar, por una adecuada composición de sus activos, los riesgos y los tipos de rendimiento de sus diferentes inversiones, sin participación mayoritaria, económica o política, en otras sociedades.

La normativa vigente regula, entre otros, los siguientes aspectos:

- Mantenimiento de un patrimonio mínimo de 3 millones de euros.
- Mantenimiento de un porcentaje mínimo del 3% de sus activos líquidos en efectivo o en cuenta corriente en el banco depositario o en adquisiciones temporales de activos a un día de valores de Deuda Pública.
- Inversión en valores negociables e instrumentos financieros, admitidos a cotización en bolsas de valores o en otros mercados o sistemas organizados de negociación, cualquiera que sea el Estado en que se encuentren radicados, que cumplan los requisitos indicados en la legislación vigente. Del mismo modo podrán invertir en depósitos bancarios, acciones y participaciones de otras I.I.C., instrumentos financieros derivados, instrumentos del mercado monetario y valores no cotizados.
- Las inversiones en instrumentos financieros derivados están reguladas por el artículo 52 del Real Decreto 1082/2012, donde se establecen determinados límites para la utilización de estos instrumentos y por la Orden EHA 888/2008 de 27 de marzo, sobre operaciones de las instituciones de inversión colectiva de carácter financiero con instrumentos financieros derivados.

- Establecimiento de unos porcentajes máximos de concentración de inversiones.
- Obligación de que la cartera de valores esté bajo la custodia de la entidad depositaria.
- Número de participes no podrá ser inferior a 100.
- Obligación de remitir los estados de información reservada que se citan en la Norma 21ª de la Circular 3/2008 a la Comisión Nacional del Mercado de Valores en el plazo indicado en dicha Norma.
- Régimen especial de tributación.

La gestión y administración del Fondo está encomendada a Atl 12 Capital Gestión, Sociedad Gestora de Instituciones de Inversión Colectiva, S.A, inscrita con el número 210 en el Registro Administrativo de las Sociedades Gestoras de Instituciones de Inversión Colectiva, con domicilio en Madrid, Calle Montalbán, 9.

Los valores se encuentran depositados en Bankinter, S.A., inscrita con el número 27 en el Registro Administrativo de Entidades Depositarias de Instituciones de Inversión Colectiva, con domicilio social en Madrid, Paseo de la Castellana, 29, siendo dicha entidad la depositaria del Fondo.

2. BASES DE PRESENTACIÓN DE LAS CUENTAS ANUALES

a) Imagen fiel

La imagen fiel resulta de la aplicación de las disposiciones legales en materia contable, sin que, a juicio de la Sociedad Gestora, resulte necesario incluir informaciones complementarias.

Las Cuentas Anuales adjuntas se han obtenido de los registros contables del Fondo y han sido formuladas de acuerdo con los principios contables y normas de valoración contenidos en la Circular 3/2008 de la Comisión Nacional del Mercado de Valores, con el objeto de mostrar la imagen fiel del patrimonio, de la situación financiera, de los resultados de las operaciones del Fondo y de los cambios en su patrimonio neto del ejercicio 2013.

Las Cuentas Anuales del ejercicio, han sido formuladas por el Consejo de Administración de la Sociedad Gestora, y se someterán a la aprobación de la Junta General de Accionistas de la misma, estimándose que serán aprobadas sin ningún cambio significativo.

b) Utilización de juicios y estimaciones en la elaboración de los estados financieros

En la preparación de las cuentas anuales del Fondo, los Administradores han tenido que realizar juicios, estimaciones y asunciones que afectan a la aplicación de las políticas contables y a los saldos de los activos, pasivos, ingresos, gastos y compromisos existentes en la fecha de emisión de las presentes cuentas anuales.

Las estimaciones y asunciones realizadas están basadas en la experiencia histórica y en otros factores diversos que son entendidos como razonables de acuerdo con las circunstancias y cuyos resultados constituyen la base para establecer los juicios sobre el valor contable de los activos y pasivos que no son fácilmente disponibles mediante otras fuentes. Las estimaciones y las asunciones son revisadas de forma continuada. Sin embargo, la incertidumbre inherente a las estimaciones y asunciones podría conducir a resultados que podrían requerir ajuste de valores de los activos y pasivos afectados. Si como consecuencia de estas revisiones o de hechos futuros se produjese un cambio en dichas estimaciones, su efecto se registraría en la cuenta de pérdidas y ganancias de ese período y de periodos sucesivos.

Las estimaciones más significativas utilizadas en la preparación de estas cuentas anuales se refieren a:

- Las pérdidas por deterioro de activos financieros (Nota 3.d).
- El valor razonable de determinados activos financieros no cotizados en mercados secundarios oficiales (Nota 3.d).

c) Comparación de la información

A efectos de comparar la información del ejercicio anual cerrado el 31 de diciembre de 2013 con la del año anterior, se adjuntan las cifras del ejercicio 2012 en el balance de situación, cuenta de pérdidas y ganancias y en el estado de cambios en el patrimonio neto. Las cifras relativas al ejercicio 2012 contenidas en estas cuentas anuales se presentan únicamente a efectos comparativos.

Las cifras incluidas en las cuentas anuales están expresadas en euros con dos decimales, salvo que se indique lo contrario.

3. PRINCIPIOS CONTABLES Y NORMAS DE VALORACIÓN APLICADOS

Los principales principios contables aplicados en la elaboración de las cuentas anuales son los siguientes:

a) Empresa en funcionamiento.

El Consejo de Administración de Atl 12 Capital Gestión, S.G.I.I.C., S.A. ha considerado que la gestión del Fondo continuará en un futuro previsible, por lo que la aplicación de los principios y criterios contables no tiene como el propósito de determinar el valor del patrimonio neto a efectos de su transmisión global o parcial, ni el importe resultante en caso de su liquidación total.

No obstante, dada la naturaleza específica del Fondo y su carácter abierto, las normas contables tendrán como finalidad la determinación del valor liquidativo de las participaciones.

b) Reconocimiento de ingresos y gastos

Los ingresos y gastos se reconocen en la cuenta de pérdidas y ganancias de acuerdo con el principio de devengo, con independencia de la fecha de su cobro o pago.

En aplicación de este criterio y a efectos del cálculo del valor liquidativo, las periodificaciones de ingresos y gastos se realizan diariamente como sigue:

- Los intereses activos de las inversiones financieras se periodifican de acuerdo con la tasa interna de rentabilidad de las operaciones.
- Los ingresos de dividendos se reconocen en la cuenta de pérdidas y ganancias en la fecha que declare el derecho a percibirlos.
- El resto de ingresos o gastos referidos a un período, se periodifican linealmente a lo largo del mismo.

La periodificación de los intereses provenientes de la cartera de activos financieros se efectúa, cualquiera que sea su clase, mediante adeudo en la cuenta de activo "Intereses de la Cartera de Inversión" y abono simultáneo a la cuenta de pérdidas y ganancias.

c) Deudores

La valoración inicial se realiza por su valor razonable, que, salvo evidencia en contrario, es el precio de la transacción, que equivale al valor razonable de la contraprestación entregada más los costes de transacción que les sean directamente atribuibles.

Mientras la valoración posterior se hace a su coste amortizado. Los intereses devengados se contabilizan en la cuenta de pérdidas y ganancias, aplicando el método del tipo de interés efectivo. No obstante, aquellas partidas cuyo importe se espere recibir en un plazo de tiempo inferior a un año, se valoran por su valor nominal.

Las pérdidas por deterioro del valor de las partidas a cobrar se calculan teniendo en cuenta los flujos de efectivo futuros estimados, descontados al tipo de interés efectivo calculado en el momento del reconocimiento. Las correcciones valorativas por deterioro así como su reversión se reconocen como un gasto o un ingreso en la cuenta de pérdidas y ganancias.

d) Cartera de inversiones financieras

Los activos financieros se reconocen en el balance cuando el Fondo se convierte en una parte obligada del contrato o negocio jurídico conforme a las disposiciones del mismo.

Los activos financieros se clasifican en:

- Valores representativos de deuda
- Instrumentos de patrimonio
- Instituciones de Inversión colectiva
- Depósitos en Entidades de Crédito
- Instrumentos derivados

Clasificación

Los activos financieros en los que invierte el Fondo, se clasifican, a efectos de su valoración como "Otros activos financieros a valor razonable con cambios en la cuenta de Pérdidas y Ganancias".

Los títulos que componen la cartera de inversiones financieras se contabilizan inicialmente de acuerdo con los siguientes criterios:

Valoración inicial

- Los activos financieros integrantes de la cartera del Fondo se valorarán inicialmente por su valor razonable. Este valor razonable es, salvo evidencia en contrario, el precio de la transacción, que equivale al valor razonable de la contraprestación entregada, incluyendo los costes de transacción explícitos directamente atribuibles a la operación.

De esta valoración inicial se excluyen los intereses por aplazamiento de pago, que se entiende que se devengan aún cuando no figuran expresamente en el contrato y en cuyo caso, se consideran como tipo de interés el de mercado.

- En la valoración inicial de los activos, los intereses explícitos devengados desde la última liquidación y no vencidos o "cupón corrido", se registran en la cuenta de cartera de inversiones financieras "Intereses de la Cartera de Inversión" del activo del balance, cancelándose en el momento del vencimiento de dicho cupón.
- El importe de los derechos de suscripción y similares que, en su caso, se hubiesen adquirido, forman parte de la valoración inicial.
- Las inversiones en moneda extranjera se contabilizan al tipo de cambio vigente a la fecha de adquisición de los títulos.
- Las inversiones en moneda extranjera se contabilizan al tipo de cambio vigente a la fecha de adquisición de los títulos.
- En su caso, los contratos de futuros y las operaciones de compra - venta a plazo se registran en el momento de su contratación y hasta el momento del cierre de la posición o el vencimiento del contrato según corresponda, en las cuentas de compromiso, por el importe nominal comprometido. Los fondos depositados en concepto de garantía se contabilizan en el activo del balance "Depósitos de garantía en mercados organizados de derivados" u "Otros depósitos de Garantía" en el epígrafe de "Deudores". Los intereses de estos fondos depositados se periodifican diariamente según la tasa interna de rentabilidad. El valor razonable de los valores aportados en garantía por el Fondo se registra en cuentas de orden, en la rúbrica "Valores aportados como garantía".
- En su caso, las opciones y warrants, en su caso, sobre valores se registran en el momento de su contratación y hasta el momento del cierre de la posición o del vencimiento del contrato, en la rúbrica correspondiente de las cuentas de orden, por el importe nominal comprometido. En caso de que el Fondo aporte valores y efectivo en concepto de garantía se le da el mismo tratamiento contable que en el caso de los contratos de futuros. Los fondos depositados en concepto de garantía se contabilizan en el activo del balance en la partida de "Deudores". Las primas por opciones y warrants comprados/ opciones emitidas y warrants vendidos, se reflejan en la cuenta "Derivados" del activo o del pasivo del balance, respectivamente, en la fecha de ejecución de la operación.

- Las operaciones de permuta financiera, en su caso, se registran en el momento de su contratación y hasta el momento del cierre de la posición o el vencimiento del contrato, en la rúbrica correspondiente de las cuentas de orden, por el importe nominal del contrato. Los cobros o pagos asociados a cada contrato de permuta financiera se contabilizan utilizando como contrapartida la cuenta “Derivados” de la cartera interior o exterior del activo o el pasivo del balance, según corresponde.

Valoración posterior

Los activos financieros se valoran diariamente a valor razonable, sin deducir los costes de transacción en que se pudiera incurrir en su enajenación. Los cambios que se producen en el valor razonable se imputan en la cuenta de pérdidas y ganancias. Cuando el valor razonable incluya los intereses explícitos devengados, a efectos de determinar las variaciones en el valor razonable se tienen en cuenta los saldos de la cuenta “Intereses de la cartera de inversión”. Para la determinación del valor razonable de los activos financieros se atiende a las siguientes reglas:

- Instrumentos de patrimonio cotizados: su valor razonable es su valor de mercado considerado como tal en que resulte de aplicar el cambio oficial de cierre del día de referencia, si existe, e inmediato hábil anterior, o el cambio medio prevalorado si no existiera precio oficial de cierre.
- Valores representativos de deuda cotizados: su valor razonable es el precio de cotización en un mercado, siempre y cuando éste sea activo y los precios se obtengan de forma consistente. Cuando no estén disponibles precios de cotización, el valor razonable se corresponde con el precio de la transacción más reciente siempre que no haya habido un cambio significativo en las circunstancias económicas desde el momento de la transacción. En este caso, el valor razonable refleja ese cambio en las condiciones. En caso de que no exista mercado activo se aplican técnicas de valoración que son de general aceptación y que utilizan en la mayor medida posible datos observables de mercado en particular la situación actual de tipo de interés y el riesgo de crédito del emisor.
- Valores no admitidos aun a cotización: en su caso, su valor razonable se estima mediante los cambios que resulten de cotizaciones de valores similares de la misma entidad procedentes de emisiones anteriores, teniendo en cuenta las diferencias que puedan existir en sus derechos económicos.
- Depósitos en entidades de crédito: en su caso, su valor razonable se calcula de acuerdo al precio que iguale la tasa interna de rentabilidad de la inversión a los tipos de mercado vigentes en cada momento, sin perjuicio de otras consideraciones, como por ejemplo las Condiciones de cancelación anticipada o de riesgo de crédito de la entidad.
- Para las acciones o participaciones de otras instituciones de inversión colectiva, el valor razonable se calcula en función del último valor liquidativo publicado el día de la valoración.
- Las inversiones en moneda extranjera se valoran al tipo de cambio de cierre publicado por el Banco Central Europeo.

- Instrumentos financieros derivados: en su caso, se valoran por su valor razonable, el valor razonable es el que resulta de aplicar el cambio oficial de cierre del día de referencia. En caso de que no exista un mercado suficientemente líquido, o se trate de instrumentos derivados no negociados en mercados regulados o sistemas multilaterales de negociación, se valorarán mediante la aplicación de métodos o modelos de valoración adecuados y reconocidos que deberán cumplir con los requisitos y condiciones específicas establecidas en la normativa de instituciones de inversión colectiva relativa a sus operaciones con instrumentos derivados.

Cancelación

Los activos financieros, se dan de baja del balance del Fondo, cuando han expirado o se han cedido los derechos contractuales sobre los flujos de efectivo del activo financiero, siendo necesario que se hayan transferido de manera sustancial los riesgos y beneficios inherentes a su propiedad, o aún no existiendo transmisión ni retención sustancial de éstos, se transmita el control del activo financiero.

En todo caso se dan de baja entre otros:

- a) Los activos financieros vendidos en firme o incondicionalmente.
- b) Las ventas de activos financieros con pacto de recompra por su valor razonable en la fecha de recompra.
- c) Los activos en los que concurra un deterioro notorio e irrecuperable de su inversión, con cargo a la cuenta de pérdidas y ganancias.

Cuando el activo financiero se da de baja de acuerdo a las letras a) y b) anteriores, la diferencia entre la contraprestación recibida bruta de los costes de transacción atribuibles, considerando cualquier nuevo activo obtenido menos cualquier pasivo asumido, y el valor en libros del activo financiero, determina la ganancia o la pérdida surgida al dar de baja dicho activo, y formará parte del resultado del ejercicio en que esta se produce.

El Fondo no da de baja los activos financieros en las cesiones en las que retiene sustancialmente los riesgos y beneficios inherentes a su propiedad, tales como:

- a) Las ventas de activos financieros con pacto de recompra a un precio fijo o al precio de venta más un interés.
- b) Los activos financieros prestados en el marco de un préstamo de valores en los que el prestatario tenga la obligación de devolver los mismos activos, otros sustancialmente iguales, u otros similares que tengan idéntico valor razonable.
- c) Los activos financieros cedidos en el marco de un acuerdo de garantía financiera, a menos que se incumplan los términos del contrato y se pierda el derecho a recuperar los activos en garantía en cuyo caso se darán de baja.

En los casos a) y b) el Fondo reconoce un pasivo por la contraprestación recibida.

En los casos b) y c) el Fondo reconoce en las "Cuentas de orden" del balance el valor razonable de los activos prestados o cedidos en garantía.

Deterioro

El Fondo efectuará diariamente las correcciones valorativas necesarias siempre que exista evidencia objetiva de que el valor del activo se ha deteriorado y se dé una reducción o retraso en los flujos de efectivo estimados futuros, que pueden venir motivados por la insolvencia del deudor.

Las pérdidas por deterioro se calculan teniendo en cuenta los flujos de efectivo futuros estimados, descontados al tipo de interés efectivo calculado en el momento del reconocimiento. Las correcciones valorativas por deterioro así como su reversión se reconocen como un gasto o un ingreso en la cuenta de pérdidas y ganancias.

e) Adquisición temporal de activos

En su caso, la adquisición temporal de activos es una operación que, a efectos contables, se entiende que nace el día de su desembolso y vence el día en que se resuelve el citado pacto. Se entiende que vencen a la vista las adquisiciones temporales cuya recompra debe necesariamente realizarse, pero puede exigirse opcionalmente a lo largo de un periodo de tiempo.

Estas operaciones se contabilizan por el importe efectivo desembolsado en las cuentas del activo del balance. La diferencia entre este importe y el precio de retrocesión se periodifica, de acuerdo con el tipo de interés efectivo.

Las diferencias de valor razonable que surjan diariamente en la adquisición temporal de activos se imputan a la cuenta de pérdidas y ganancias, en el epígrafe "Variación de valor razonable en instrumentos financieros".

f) Contratos de futuros, operaciones de compra - venta a plazo y operaciones de permuta financiera

Las diferencias que surjan como consecuencia de los cambios en el valor razonable de estos contratos se reflejan en pérdidas y ganancias de la siguiente forma: los pagos o diferencias positivas, cobro o diferencias negativas se registran en la cuenta "Resultado por operaciones con derivados" o "Variación del valor razonable en instrumentos financieros, por operaciones con derivados", según los cambios de valor se hayan liquidado o no, utilizando como contrapartida la cuenta "Derivados", de la cartera interior o exterior del activo o el pasivo del balance, según corresponda.

En aquellos casos en que el contrato presenta una liquidación diaria, las correspondientes diferencias se contabilizan en la cuenta "Resultados por operaciones con derivados".

g) Opciones y Warrants

En su caso, las primas por opciones y warrants comprados/ opciones emitidas o warrants vendidos se registran en la cuenta de "Derivados" del activo/pasivo del Balance, respectivamente, en la fecha de ejecución de la operación. Las diferencias que surjan como consecuencia del cambio de valor de los contratos se reflejan en la cuenta de pérdidas y ganancias, de la siguiente forma: los pagos o diferencias positivas, cobros o diferencias negativas se registran en la cuenta "Resultado de operaciones con derivados", o "Variación de valor razonable en instrumentos financieros, por operaciones con derivados", según los cambios de valor se hayan liquidado o no, utilizando como contrapartida la cuenta "Derivados" de la cartera interior o exterior del activo o del pasivo del balance, según corresponda.

En caso de operaciones sobre valores, si la opción es ejercida, su valor se incorpora a la valoración inicial o posterior del activo subyacente adquirido o vendido, que no podría superar el valor razonable del activo subyacente. Se excluye de esta regla las operaciones que se liquidan por diferencias. En caso, de adquisición, sin embargo la valoración inicial no puede superar el valor razonable del activo subyacente, registrándose la diferencia como pérdida en la cuenta de pérdidas y ganancias.

h) Moneda extranjera

La moneda funcional y de presentación del Fondo es el euro.

Se consideran como partidas monetarias del Fondo la tesorería, los valores representativos de deuda y los débitos y créditos ajenos a la cartera de instrumentos financieros.

Se consideran como partidas no monetarias aquellas no incluidas en el apartado anterior, entre ellas los instrumentos financieros derivados y los instrumentos de patrimonio.

Los saldos activos y pasivos en moneda extranjera se valoran al tipo de cambio de cierre publicado por el Banco Central Europeo. Las diferencias que se producen respecto al cambio histórico se registran de la siguiente forma:

- Las partidas monetarias y las partidas no monetarias que formen parte de la cartera de instrumentos financieros se valoran, al tipo de cambio de contado de la fecha de valoración, o en su defecto, del último día hábil anterior a esa fecha.

En el caso de partidas monetarias que sean tesorería y débitos y créditos, las diferencias de cambio, tanto positivas como negativas, que se originen en este proceso, se reconocen en la cuenta de pérdidas y ganancias bajo el epígrafe "Diferencias de cambio".

- Para el resto de partidas monetarias y las partidas no monetarias que formen parte de la cartera de instrumentos financieros, las diferencias de cambio se tratan conjuntamente con las pérdidas y ganancias derivadas de la valoración.
- Las partidas no monetarias no recogidas anteriormente se valoran aplicando el tipo de cambio de la fecha de registro inicial.

i) Pasivos financieros

Los pasivos financieros se reconocen en el balance del Fondo cuando éste se convierte en una parte obligada del contrato o negocio jurídico conforme a las disposiciones del mismo.

Los instrumentos financieros emitidos, incurridos o asumidos por el Fondo se clasifican como pasivos financieros, en su totalidad o en una de sus partes, siempre que de acuerdo con su realidad económica supongan para el Fondo una obligación contractual, directa o indirecta, de entregar efectivo u otro activo financiero, o de intercambiar activos o pasivos financieros con terceros en condiciones potencialmente desfavorables. También se consideran pasivos financieros las solicitudes de suscripción pendientes de asignar participaciones y los saldos acreedores por equalización de comisiones.

Clasificación

Los pasivos financieros se clasifican, a efectos de su valoración, como débitos y partidas a pagar, excepto cuando se trata de instrumentos derivados, financiación por venta de valores recibidos en préstamo y pasivos surgidos por la venta en firme tanto de activos adquiridos temporalmente como de activos aportados en garantía al Fondo, que se consideran como pasivos financieros a valor razonable con cambios en la cuenta de pérdidas y ganancias.

Valoración inicial y posterior

- Débitos y partidas a pagar: se valoran inicialmente por su valor razonable que, salvo evidencia en contrario, será el precio de la transacción, que equivaldrá al valor razonable de la contraprestación recibida ajustado por los costes de transacción que les sean directamente atribuibles.

La valoración posterior se realiza a su coste amortizado. Los intereses devengados se contabilizan en la cuenta de pérdidas y ganancias aplicando el método del tipo de interés efectivo. No obstante, aquellas partidas cuyo importe se espere pagar en un plazo de tiempo inferior a un año, se pueden valorar a su valor nominal siempre y cuando el efecto de no actualizar los flujos de efectivo no sea significativo.

- Pasivos financieros a valor razonable con cambios en la cuenta de pérdidas y ganancias: La valoración inicial y posterior de los pasivos incluidos en esta categoría se realiza de acuerdo a los criterios señalados para los activos a valor razonable con cambios en la cuenta de pérdidas y ganancias (Ver apartado d) de esta Nota).

En el caso particular de financiación por venta de valores recibidos en préstamo y pasivos surgidos por venta en firme de activos adquiridos temporalmente o activos aportados en garantía, se atiende al valor razonable de los activos a recomprar para hacer frente a la devolución del préstamo o restitución de los activos adquiridos temporalmente o aportados en garantía.

Cancelación

El Fondo da de baja un pasivo financiero cuando la obligación se ha extinguido. La diferencia entre el valor en libros del pasivo financiero o de la parte del mismo que se haya dado de baja y la contraprestación pagada incluidos los costes de transacción atribuibles y en la que se recoge asimismo cualquier activo cedido diferente del efectivo o pasivo asumido, se reconoce en la cuenta de pérdidas y ganancias del ejercicio en que tenga lugar.

j) Valor liquidativo

El valor liquidativo de las participaciones en el Fondo se calcula diariamente, y es el resultado de dividir el patrimonio, determinado según las normas establecidas en la Circular 6/2008 de la Comisión Nacional del Mercado de Valores y en el artículo 78 del Real Decreto 1082/2012, de la Comisión Nacional del Mercado de Valores, entre el número de participaciones en circulación a la fecha de cálculo.

k) Suscripciones y reembolsos

Se contabilizan por el importe efectivamente suscrito o reembolsado con cargo o abono a, respectivamente, al de epígrafe "Participes" de pasivo del balance de situación del Fondo.

El precio de las participaciones será el valor liquidativo correspondiente al mismo día de solicitud del interesado, determinándose de este modo tanto el número de participaciones suscritas o reembolsadas como el efectivo a rembolsar en su caso.

En el período que media entre la solicitud y la determinación efectiva del precio de las participaciones, el importe solicitado se registra en el capítulo "Deudores por suscripción de participaciones" del Activo del balance de situación del Fondo, o en su caso en "Otros acreedores" del pasivo del balance de situación del Fondo.

Una vez finalizado el ejercicio económico, el resultado del ejercicio del Fondo, sea beneficio o pérdida, y que no vaya a ser distribuido en dividendos en caso de beneficios, se imputa al saldo de la cuenta "Participes" del patrimonio del Fondo.

l) Impuesto sobre beneficios

El impuesto sobre beneficios se considera en general como un gasto a reconocer en la cuenta de pérdidas y ganancias, y está constituido por el gasto o ingreso por el impuesto corriente y el gasto o ingreso por el impuesto diferido. El impuesto corriente se corresponde con la cantidad que satisface el Fondo como consecuencia de las liquidaciones fiscales del impuesto sobre beneficios una vez consideradas las deducciones, otras ventajas fiscales no utilizadas pendientes de aplicar fiscalmente y el derecho a compensar las pérdidas fiscales, y no teniendo en cuenta las retenciones y pagos a cuenta. El gasto o ingreso por impuesto diferido se corresponde con el reconocimiento y la cancelación de los pasivos y activos por impuesto diferido, que surgen de las diferencias temporarias originadas por la diferente valoración, contable y fiscal, de los elementos patrimoniales. Las diferencias temporarias imponibles (que dan lugar a mayores cantidades a pagar o menos cantidades a devolver por el impuesto en ejercicios futuros) dan lugar a pasivos por impuesto diferido, mientras que las diferencias temporarias deducibles (que dan lugar a menores cantidades a pagar o mayores cantidades a devolver por el impuesto en ejercicios futuros) y los créditos por deducciones y ventajas fiscales que quedan pendientes de aplicar fiscalmente, dan lugar a activos por impuesto diferido.

La Circular 3/2008 de 11 de septiembre, en su Norma 17^a, establece que los pasivos por impuesto diferido se reconocen siempre, por el contrario, los activos por impuesto diferido solo se reconocen en la medida en que resulte probable que el Fondo disponga de ganancias fiscales futuras que permitan la aplicación de estos activos. Los derechos a compensar en ejercicios posteriores las pérdidas fiscales no dan lugar al reconocimiento de un activo por impuesto diferido en ningún caso, y sólo se reconocen mediante la compensación del gasto por impuesto cuando el Fondo genera resultados positivos. Esta compensación, cuando aplica, se realiza diariamente y se calcula aplicando el tipo de gravamen a las pérdidas fiscales compensables. En cualquier caso las pérdidas fiscales que puedan compensarse se registran en las cuentas de orden.

Asimismo y a efectos de calcular el valor liquidativo, de cada participación, se realiza diariamente la provisión para el Impuesto sobre beneficios.

4. RIESGO ASOCIADO A LA OPERATIVA CON INSTRUMENTOS FINANCIEROS

El riesgo es inherente a las actividades del Fondo pero el mismo es gestionado por la Sociedad Gestora a través de un proceso de identificación, medición y seguimiento continuo, verificando el cumplimiento de determinados límites y controles. Este proceso es crítico para la continuidad de las operaciones del Fondo. La política de inversión del Fondo, así como la descripción de los principales riesgos asociados, se describen en el folleto registrado y a disposición del público en los registros habilitados al efecto en la CNMV.

El Fondo está expuesto al riesgo de mercado (el cual incluye los riesgos de tipo de interés, de precio y de tipo de cambio), riesgo de crédito y riesgo de liquidez derivados de la operativa con instrumentos financieros que mantiene en su cartera. En este sentido, el Real Decreto 1082/2012, de 13 de julio, establece una serie de coeficientes normativos que limitan dicha exposición y que son controlados por la Sociedad Gestora del Fondo. A continuación se indican los principales coeficientes normativos a los que está sujeto el Fondo:

- Límites a la inversión en otras Instituciones de Inversión Colectiva

La inversión en acciones o participaciones emitidas por una única IIC, no podrá superar el 20% del patrimonio, salvo en las IIC cuya política de inversión se base en la inversión en un único fondo. Asimismo, la inversión total en IIC mencionadas en el artículo 48.1.d) del Real Decreto 1082/2012, de 13 de julio, no podrá superar el 30% del patrimonio de la Sociedad. En todo caso, en aplicación de lo establecido en la Norma transitoria cuarta del citado Real Decreto, el Fondo disponía hasta el 1 de julio de 2013 para adaptar su cartera de inversiones financieras a dicho coeficiente normativo.

- Límite general a la inversión en valores cotizados

- a) La inversión en los activos e instrumentos financieros emitidos por un mismo emisor no podrá superar el 5% del patrimonio del Fondo. Este límite quedará ampliado al 10% siempre que la inversión en los emisores en los que supere el 5% no exceda del 40% del patrimonio del Fondo.
- b) Quedará ampliado al 35% cuando se trate de inversiones en valores emitidos o avalados por un Estado miembro de la Unión Europea una comunidad autónoma, una entidad local, un organismo internacional del que España sea miembro o por cualquier otro Estado que presente una calificación de solvencia otorgada por una agencia especializada en calificación de riesgos de reconocido prestigio, no inferior a la del Reino de España.

Asimismo, la entidad gestora deberá realizar un análisis exhaustivo de dicha emisión con el fin de acreditar dicha solvencia. Para poder invertir hasta el 100% de su patrimonio en dichos valores, será necesario que se diversifique, al menos, en seis emisiones diferentes y que la inversión en valores de una misma emisión no supere el 30% del activo.

Cuando se desee superar el límite del 35%, se especificarán los emisores en cuyos valores se tiene intención de invertir o se tiene invertido más del 35% del patrimonio.

- c) Quedará ampliado al 25% cuando se trate de inversiones en obligaciones emitidas por entidades de crédito que tengan su sede en un Estado Miembro de la Unión Europea, cuyo importe esté garantizado por activos que cubran suficientemente los compromisos de la emisión y que queden afectados de forma privilegiada al reembolso del principal y al pago de los intereses en el caso de situación concursal del emisor. El total de las inversiones en este tipo de obligaciones en las que se supere el límite del 5% no podrá superar el 80% del patrimonio del Fondo.

- Límite general a la inversión en derivados

La exposición total al riesgo de mercado asociada a instrumentos financieros derivados no podrá superar el patrimonio neto del Fondo. Por exposición total al riesgo se entenderá cualquier obligación actual o potencial que sea consecuencia de la utilización de instrumentos financieros derivados, entre los que se incluirán las ventas al descubierto.

Las primas pagadas por la compra de opciones, bien sean contratadas aisladamente, bien incorporadas en operaciones estructuradas, en ningún caso podrán superar el 10% del patrimonio del Fondo.

La exposición al riesgo de contraparte en derivados OTC se limita al 5% del patrimonio con carácter general y al 10% del patrimonio si la contraparte es una entidad de crédito con ciertas limitaciones.

Las posiciones frente a un único emisor en productos derivados, activos e instrumentos financieros, obligaciones emitidas por entidades de crédito cuyo importe esté garantizado por activos que cubran suficientemente los compromisos de la emisión y queden afectados de forma privilegiada al reembolso del principal e intereses y depósitos que el Fondo tenga en dicha entidad no podrán superar el 35% de patrimonio del Fondo.

Las posiciones frente a un único emisor en productos derivados, activos e instrumentos financieros y depósitos que el Fondo tenga en dicha entidad no podrán superar el 20% de patrimonio del Fondo.

A estos efectos, las entidades pertenecientes a un mismo Grupo económico se consideran un único emisor.

- Límites a la inversión en valores no cotizados

Los valores susceptibles de ser adquiridos no podrán presentar ninguna limitación a su libre transmisión. Queda prohibida la inversión del Fondo en valores no cotizados emitidos por entidades pertenecientes a su grupo o al grupo de su sociedad gestora. Asimismo, no podrá tener invertido más del 2% de su patrimonio en valores emitidos o avalados por una misma entidad. Igualmente, no podrá tener más del 4% de su patrimonio invertido en valores emitidos o avalados a entidades pertenecientes a un mismo grupo.

Se autoriza la inversión, con un límite máximo conjunto del 10% del patrimonio, en:

- Acciones y participaciones, cuando sea transmisibles, de IIC no autorizados conforme a la Directiva 2009/65/CE domiciliadas en países no OCDE con ciertas limitaciones.
- Acciones y participaciones de IIC de inversión libre y de IIC de IIC de inversión libre españolas.

- Acciones y participaciones, cuando sean transmisibles, de Entidades de Capital Riesgo reguladas en la Ley 25/2005.
- Depósitos en entidades de crédito con vencimiento superior a 12 meses con ciertas limitaciones.
- Coeficiente de liquidez

El Fondo deberá mantener un coeficiente mínimo de liquidez del 3% de su patrimonio calculado sobre el promedio mensual del Fondo.

- Obligaciones frente a terceros

El Fondo podrá endeudarse hasta el límite conjunto del 10% de su activo para resolver dificultades transitorias de tesorería, siempre que se produzca por un plazo no superior a un mes, o por adquisición de activos con pago aplazado, con las condiciones que establezca la CNMV. No se tendrán en cuenta, a estos efectos, los débitos contraídos en la compra de activos financieros en el período de liquidación de la operación que establezca el mercado donde se hayan contratado.

Los coeficientes legales anteriores mitigan los siguientes riesgos a los que se expone el Fondo que, en todo caso, son objeto de seguimiento específico por la sociedad gestora.

4.1. Riesgo de mercado

Este riesgo comprende los riesgos resultantes de posibles variaciones adversas de los tipos de interés de los activos y pasivos, de los tipos de cambio en los que están denominadas las masas patrimoniales y de los precios de mercado de los instrumentos financieros.

4.1.1. Riesgo de tipo de interés

El riesgo de tipo de interés deriva de la posibilidad de que cambios en los tipos de interés afecten a los cash flows o al valor razonable de los instrumentos financieros. Los gestores del Fondo tienen establecidos límites y controles para gestionar dicho riesgo.

Al 31 de diciembre, la descomposición de los saldos con entidades de crédito y de los valores representativos de deuda en función si tiene tipo de interés fijo o variable, es la siguiente:

	Euros			
	2013		2012	
	Depósitos en entidades de crédito	Valores representativos de deuda	Depósitos en entidades de crédito	Valores representativos de deuda
<u>Activos financieros</u>				
Con tipo de interés fijo	-	10.809.718,28	2.000.000,00	291.670,99
Con tipo de interés variable	-	1.630.738,69	-	3.241.748,05
Total	-	12.440.456,97	2.000.000,00	3.533.419,04

La duración modificada refleja la sensibilidad del valor de los activos a los movimientos en los tipos de interés.

A 31 de diciembre de 2013 y 2012 la duración modificada de los valores representativos de deuda es de 3,543 y 2,219, respectivamente.

4.1.2. Riesgo de tipo de cambio

El riesgo por tipo de cambio es el riesgo de que el valor de un instrumento financiero varíe debido a cambios en los tipos de cambio. El Fondo invierte en activos financieros y otras inversiones que están denominadas en monedas distintas de la moneda funcional establecida (euro). Por ello, el valor de los activos del Fondo puede ser afectado favorablemente o desfavorablemente por las fluctuaciones de los tipos de cambio.

4.1.3. Riesgo de precio

Este riesgo se define como aquel que surge como consecuencia de cambios en los precios de mercado, provocados bien por factores específicos del propio instrumento financiero o bien por factores que afecten a todos los instrumentos negociados en el mercado.

El Fondo mide periódicamente el riesgo de las posiciones que mantiene en su cartera de inversiones financieras a través de la metodología VaR (Value at Risk), que expresa la pérdida máxima esperada para un horizonte temporal concreto determinado sobre la base del comportamiento histórico de un valor o cartera.

El VaR de la cartera de inversiones financieras (a 1 día y para un nivel de confianza del 99%) es del 0,42% y 0,44%, a 31 de diciembre de 2013 y 2012, respectivamente.

4.1.4. Riesgo de liquidez

Este riesgo refleja la posible dificultad del Fondo para disponer de fondos líquidos, o para poder acceder a ellos, en la cuantía suficiente y al coste adecuado, de forma que pueda hacer frente en todo momento a sus obligaciones de pago (principalmente por reembolsos solicitados).

La Sociedad Gestora dispone de una política expresa de control de la liquidez global de la cartera del Fondo que controla la profundidad de los mercados, de manera que permite planificar la venta de posiciones de forma gradual y ordenada, garantizando la capacidad del mismo para responder con rapidez a los requerimientos de sus partícipes.

Adicionalmente, el Fondo debe cumplir un coeficiente mínimo de liquidez del 3% de su patrimonio. Dicho coeficiente se calcula sobre el promedio mensual de saldos diarios del patrimonio del Fondo y se ha de materializar en efectivo, en depósitos o cuentas a la vista en el depositario o en la otra entidad de crédito si el depositario no tiene esa consideración, o en compraventas con pacto de recompra a un día en valores de deuda pública.

A 31 de diciembre del 2013 y 2012 el Fondo cumple con dicho coeficiente de liquidez.

4.1.5. Riesgo de crédito

El riesgo de crédito nace de la posible pérdida causada por el incumplimiento de las obligaciones contractuales de las contrapartes del Fondo. La política del Fondo es que las contrapartes sean entidades de reconocida solvencia.

El Fondo no espera incurrir en pérdidas significativas derivadas del incumplimiento de sus obligaciones por parte de la contraparte. Dicho riesgo adicionalmente se ve reducido con los límites a la inversión y concentración de riesgos antes descritos.

La legislación vigente establece los requisitos que debe cumplir la cartera del Fondo (concentración) y su correlación con el total de activos. Al 31 de diciembre de 2013 y 2012 el Fondo cumple dichos requisitos legales.

5. DEUDORES

El detalle de este capítulo del activo del balance de situación al 31 de diciembre de 2013 y 2012 es como sigue:

	Euros	
	2013	2012
Deudores por márgenes a liquidar	27.218,78	-
Deudores renta de valores a liquidar	138.908,86	-
Administraciones Públicas deudoras (Nota 11)	27.527,80	43.638,91
Otros deudores	2.307,73	457,56
	195.963,17	44.096,47

Los saldos deudores pendientes de liquidar a 31 de diciembre de 2013 fueron liquidados en los primeros días de enero de 2014.

6. CARTERA DE INVERSIONES FINANCIERAS

La composición de la cartera de inversiones financieras a 31 de diciembre de 2013 y 2012, sin considerar intereses devengados, es la siguiente:

2013:

Categorías	Euros						
	Valores representativos de deuda	Instrumentos de patrimonio	Inversiones en I.I.C.	Depósitos en EECC.	Derivados	Otros	Total
Activos a valor razonable con cambios en pérdidas y ganancias	12.440.456,97	3.347.798,13	9.998.624,97	-	1.910,07	-	25.788.790,14
Préstamos y partidas a cobrar	-	-	-	-	-	-	-
Derivados de cobertura	-	-	-	-	-	-	-
Total	12.440.456,97	3.347.798,13	9.998.624,97	-	1.910,07	-	25.788.790,14

2012:

Categorías	Euros						
	Valores representativos de deuda	Instrumentos de patrimonio	Inversiones en I.I.C.	Depósitos en EECC.	Derivados	Otros	Total
Activos a valor razonable con cambios en pérdidas y ganancias	3.533.419,04	1.300.833,87	6.466.374,28	2.000.000,00	-	-	13.300.627,19
Préstamos y partidas a cobrar	-	-	-	-	-	-	-
Derivados de cobertura	-	-	-	-	-	-	-
Total	3.533.419,04	1.300.833,87	6.466.374,28	2.000.000,00	-	-	13.300.627,19

A 31 de diciembre de 2013 y 2012, los valores del Fondo son custodiados por Bankinter, S.A. (que es la Entidad depositaria legal), no encontrándose pignorados ni cedidos en garantía de otras operaciones.

Al 31 de diciembre de 2013 los intereses de la cartera de inversión ascienden a 156.244,18 euros (2012: 127.246,77 euros).

6.1. Activos a valor razonable con cambios en pérdidas y ganancias mantenidas para negociar

a) Valores representativos de deuda

Al 31 de diciembre de 2013 y 2012 el detalle de los valores representativos de deuda es el siguiente:

	Euros	
	2013	2012
Cartera Interior		
Deuda Pública	5.144.131,77	890.900,11
Renta fija privada cotizada	1.134.925,73	1.788.557,00
Instrumentos del mercado monetario	194.474,55	-
Adquisición temporal de activos	4.099.644,60	-
Valores de entidades de crédito garantizados	1.371.467,36	608.311,62
Cartera Exterior		
Renta fija privada cotizada	495.812,96	245.650,31
	12.440.456,97	3.533.419,04

Al 31 de diciembre de 2013 la Sociedad mantenía una posición de adquisición temporal de activos con vencimiento el 2 de enero de 2014 y rentabilidad 0,25%.

El desglose por divisa de la cartera exterior al 31 de diciembre de 2013 y 2012 de los valores representativos de deuda es el siguiente:

	Euros	
	2013	2012
Cartera exterior		
Euro	495.812,96	245.650,31
Otras divisas	-	-
	495.812,96	245.650,31

A 31 de diciembre de 2013 los intereses de los valores representativos de deuda ascienden a 156.244,18 euros (2012: 98.193,59 euros).

La tasa media de rentabilidad de los valores de renta fija a 31 de diciembre de 2013 y 2012 es aproximadamente el 2,423% y 3,191%, respectivamente (sin tener en cuenta los fondos de renta fija).

Al 31 de diciembre el desglose por plazos de vencimiento de los valores representativos de deuda, es el siguiente:

	Euros	
	2013	2012
Inferior a 1 año	6.306.778,48	942.569,27
Comprendido entre 1 y 2 años	1.598.432,78	301.023,47
Comprendido entre 2 y 3 años	2.238.556,17	1.372.171,51
Comprendido entre 3 y 4 años	868.661,23	917.654,79
Comprendido entre 4 y 5 años	-	-
Superior a 5 años	1.428.028,31	-
	<u>12.440.456,97</u>	<u>3.533.419,04</u>

b) Inversiones en I.I.C.

Al 31 de diciembre de 2013 y 2012 el detalle de las inversiones en I.I.C. es el siguiente:

	Euros	
	2013	2012
Cartera Interior		
Euros	493.040,62	408.998,49
Cartera Exterior		
Euros	9.505.584,35	5.336.868,70
Libras	-	720.507,09
	<u>9.998.624,97</u>	<u>6.466.374,28</u>

c) Depósitos en Entidades de Crédito

Al 31 de diciembre de 2013 el Fondo no mantiene depósitos en entidades de crédito.

Al 31 de diciembre de 2012 el Fondo mantenía los siguientes depósitos en entidades de crédito:

Entidad	Tipo de interés	Vencimiento	Euros
Banca Santander	2,90%	04/04/2013	1.000.000,00
Banca March	3,35%	10/10/2013	1.000.000,00
			<u>2.000.000,00</u>

A 31 de diciembre de 2012 los intereses de los depósitos en entidades de crédito ascienden a 29.053,18 euros.

d) Instrumentos de patrimonio

Al 31 de diciembre de 2013 y 2012 el detalle de los instrumentos de patrimonio, en función del sector de actividad del emisor es el siguiente:

	Euros	
	2013	2012
Cartera Interior		
Banco	148.080,00	154.768,46
Otras instituciones financieras	-	362.336,55
Empresas no financieras	221.491,82	-
Cartera Exterior		
Bancos		
Euros	506.742,46	81.176,50
Otras divisas	-	-
Otras instituciones financieras		
Euros	186.496,88	-
Otras divisas	-	-
Empresas no financieras		
Euros	2.284.986,97	467.764,34
Libras	-	83.617,85
Dólares estadounidenses	-	151.170,17
	<u>3.347.798,13</u>	<u>1.300.833,87</u>

e) Derivados

Al 31 de diciembre de 2013 y 2012 el detalle de inversiones en instrumentos derivados es el siguiente:

	Euros	
	2013	2012
Cartera Interior	-	-
Cartera Exterior		
Euros	-	-
Dólares estadounidenses	1.910,07	-
	<u>1.910,07</u>	<u>-</u>

En la Nota 10 se detallan a 31 de diciembre las posiciones mantenidas en contratos derivados.

6.2. Determinación del valor razonable de la cartera de inversiones financieras.

A continuación se detalla como el Fondo ha determinado el valor razonable de sus activos financieros:

	Euros	
	2013	2012
Cotización de mercado	25.788.790,14	11.300.627,19
Valoración a través de técnicas que usan variables observables en el mercado	-	2.000.000,00
	<u>25.788.790,14</u>	<u>13.300.627,19</u>

A 31 de diciembre de 2013 y 2012 no existen inversiones financieras consideradas morosas, dudosas o en litigio.

7. TESORERÍA

El detalle de este capítulo del activo del balance de situación al 31 de diciembre de 2013 y 2012 es como sigue:

	Euros	
	2013	2012
Cuenta en Depositario	5.936.636,56	961.101,13
	<u>5.936.636,56</u>	<u>961.101,13</u>

Los saldos en cuentas corrientes son remunerados a los tipos de interés de mercado y son de libre disposición por el Fondo.

8. PATRIMONIO ATRIBUIDO A PARTICÍPES

El detalle de las cuentas que componen el epígrafe "Patrimonio atribuido a Partícipes" a 31 de diciembre de 2013 y 2012 es el siguiente:

	Euros	
	2013	2012
Partícipes	30.797.020,59	13.508.133,59
Reservas	41.397,67	41.397,67
Resultado de ejercicios anteriores	(612,45)	(612,45)
Resultado del ejercicio	1.141.357,06	822.675,41
	<u>31.979.162,87</u>	<u>14.371.594,22</u>

Todas las participaciones están representadas por certificaciones sin valor nominal y confieren a sus titulares un derecho de propiedad sobre el Fondo.

El número de participaciones no es limitado y su suscripción o reembolso dependerán de la demanda o de la oferta que de las mismas se haga. El precio de suscripción o reembolso se fija, diariamente, en función del valor liquidativo de la participación obtenido a partir del patrimonio neto del Fondo de acuerdo con lo establecido en la Circular 6/2008 de la Comisión Nacional del Mercado de Valores) y en el artículo 78 del Real Decreto 1082/2012 de la Comisión Nacional del Mercado de Valores.

Al 31 de diciembre de 2013, el valor liquidativo de cada participación ascendía 11,45 euros (10,78 euros a 31 de diciembre de 2012) como resultado de dividir el patrimonio atribuido a partícipes entre el número de participaciones en circulación a esa fecha, que ascendía a 2.794.013,75 participaciones (2012: 1.332.845,69 participaciones).

El número de partícipes al 31 de diciembre de 2013 es de 377 (2012: 237partícipes).

Asimismo, al 31 de diciembre de 2013 y 2012 no existen participes con participaciones significativas en el Fondo.

9. ACREEDORES

El detalle de este capítulo del pasivo del balance de situación al 31 de diciembre de 2013 y 2012 es como sigue:

	Euros	
	2013	2012
Acreedores por compras a liquidar	-	3.000,00
Comisiones a pagar	82.650,15	36.570,55
Administraciones Públicas (Nota 11)	13.255,82	19.590,49
Otros acreedores	2.565,21	2.316,30
	98.471,18	61.477,34

Las compras pendientes de liquidar a 31 de diciembre de 2012 fueron liquidadas en los primeros días del mes de enero de 2013.

a) Comisiones a pagar

El detalle de las comisiones a pagar al 31 de diciembre y del importe devengado por éstas durante los ejercicios 2013 y 2012, es como sigue:

	Euros			
	2013		2012	
	Pendiente de pago	Total devengado	Pendiente de pago	Total devengado
Éxito	54.462,30	54.462,30	23.288,07	23.288,07
Gestión	25.625,32	202.730,52	12.074,97	144.640,93
Custodia	2.562,53	20.273,00	1.207,51	14.464,07
	82.650,15	277.465,82	36.570,55	182.393,07

Como se señala en la Nota 1, la gestión y administración del Fondo está encomendada a Atl 12 Capital Gestión, Sociedad Gestora de Instituciones de Inversión Colectiva, S.A. Por este servicio el Fondo paga una comisión de gestión del 1,00% anual sobre el valor patrimonial del Fondo calculada diariamente, además de un 5% sobre los resultados anuales del Fondo, en caso de que éstos sean positivos. Este porcentaje no supera el tipo máximo que se indica en el artículo 5 del Real Decreto 1082/2012, de 13 de julio, en el que se fija el 1,35% cuando el cálculo se efectúa sobre el valor del patrimonio y el 9%, sobre los resultados anuales cuando el cálculo de la comisión de gestión se efectúa sobre ambas variables.

Igualmente, el Fondo periodifica diariamente una comisión de depositaría del 0,1% anual, calculada sobre el patrimonio del Fondo. El citado Real Decreto establece como tipo máximo aplicable el 0,20% anual.

El Fondo podrá soportar los gastos derivados del servicio de análisis financiero sobre inversiones incluido en el servicio de intermediación.

b) Administraciones Públicas

El detalle de este capítulo al 31 de diciembre de 2013 y 2012 es como sigue:

	Euros	
	2013	2012
Hacienda Pública, acreedora		
Retenciones sobre plusvalías en reembolsos	1.839,88	15.192,61
Impuesto a pagar (Nota 11)	11.415,94	4.397,88
	13.255,82	19.590,49

c) Otros acreedores

Al 31 de diciembre de 2013 y 2012 el detalle de "Otros acreedores" recoge el importe de los pagos diferidos por 2.565,21 y 2.316,30 euros respectivamente.

10. CUENTAS DE COMPROMISO

El detalle al 31 de diciembre de 2013 de las operaciones derivados es como sigue:

Derivados posiciones cortas	Número de contratos	Mercado	Vencimiento	Euros	
				Valor Razonable	Nominal comprometido
Futuro Eurodollar	15	Michigan (EU)	17/03/2014	1.910,07	1.880.434,11
<u>Total operaciones cortas</u>	15			1.910,07	1.880.434,11

A 31 de diciembre de 2012 el Fondo no mantenía posiciones abiertas en derivados.

Los resultados obtenidos durante los ejercicios 2013 y 2012 por las operaciones con derivados se encuentran registrados en la Cuenta de Pérdidas y Ganancias adjunta en los epígrafes de "Resultados por operaciones con derivados".

11. SITUACIÓN FISCAL

El detalle de los saldos mantenidos con administraciones públicas al 31 de diciembre de 2013 y 2012 es el siguiente:

	Euros	
	2013	2012
Corrientes		
Administraciones públicas deudoras (Nota 5)	27.527,80	43.638,91
Administraciones públicas acreedoras (Nota 9)	13.255,82	19.590,49

El Fondo está acogido al régimen fiscal establecido en el Real Decreto Legislativo 4/2004, de 5 de marzo por el que se aprueba el texto refundido de la Ley del Impuesto sobre Sociedades y al resto de la normativa fiscal aplicable, tributando al 1%.

De acuerdo con la legislación vigente, los impuestos no pueden considerarse definitivamente liquidados hasta que las declaraciones presentadas hayan sido inspeccionadas por las autoridades fiscales o haya transcurrido el plazo de prescripción de cuatro años. Al 31 de diciembre de 2013, el Fondo tiene abiertos a inspección por las autoridades fiscales todos los impuestos principales que le son de aplicación para los ejercicios no prescritos. Los Administradores de la Sociedad Gestora no esperan que, en caso de inspección del Fondo, surjan pasivos adicionales de importe significativo.

La conciliación entre el importe neto de los ingresos y gastos del ejercicio y la base imponible del impuesto sobre beneficios para los ejercicios 2013 y 2012 es la siguiente:

CONCILIACIÓN DEL RESULTADO CON LA BASE IMPONIBLE DEL IMPUESTO SOBRE BENEFICIOS		
	2013	2012
	Aumentos/ (Disminuciones)	Aumentos/ (Disminuciones)
Saldo de ingresos y gastos del ejercicio	1.141.357,06	822.675,41
Impuesto sobre Sociedades	11.415,94	4.397,88
Diferencias permanentes	-	-
Diferencias temporarias	-	-
- con origen en el ejercicio	-	-
- con origen en ejercicios anteriores	-	-
Compensación de bases imponibles negativas de ejercicios anteriores	-	(383.015,95)
Base imponible (resultado fiscal)	1.152.773,00	444.057,34
Cuota íntegra	(11.415,94)	(4.397,88)

Conforme a las declaraciones del Impuesto de Sociedades presentadas y al cálculo estimado para 2013, la Sociedad no dispone de bases imponibles negativas pendientes de compensar.

12. OPERACIONES CON PARTES VINCULADAS

La Sociedad Gestora realiza por cuenta de la Sociedad operaciones vinculadas de las previstas en el artículo 67 de la Ley 35/2003 y 139 del Real Decreto 1082/2012. Para ello, la Sociedad Gestora ha adoptado procedimientos para evitar conflictos de interés y asegurarse de que las operaciones vinculadas se realizan en interés exclusivo de la Sociedad y a precios de mercado. Los informes periódicos incluyen, según lo establecido en la Circular 4/2008, información sobre las operaciones vinculadas realizadas. Asimismo, incluyen las posibles operaciones vinculadas realizadas por cuenta de la Sociedad con la Sociedad Gestora o con personas o entidades vinculadas a la Sociedad Gestora, indicando la naturaleza, riesgos y funciones asumidas en dichas operaciones.

Respecto a la operativa que realiza con el Depositario, en la Nota 7 se indican las cuentas que mantiene el Fondo con el Depositario, habiéndose realizado las transacciones siguientes:

- Durante el ejercicio 2013 el Fondo realizó compras de adquisiciones temporales de activos a la entidad depositaria por importe de 184.540.766,29 euros.
- Durante el ejercicio 2013 y 2012 el grupo de la gestora ha intermediado operaciones de renta variable por importe efectivo de 21.887.431,43 y 14.331.994,77 euros, respectivamente, percibiendo comisiones por esta intermediación.
- Durante el ejercicio 2013 el Fondo ha amortizado un bono emitido por su Depositario por importe de 150.000 euros.

- Durante el ejercicio 2013 el Fondo ha realizado operaciones de renta fija a través de su depositario por importe de 650.000,00 euros.

Durante el ejercicio 2013 y 2012 el Fondo no ha comprado valores emitidos por el Depositario.

Durante los ejercicios 2013 y 2012 el Fondo no realizó compras y ventas de valores en los que la entidad depositaria actuara como comprador o vendedor distintas a las mencionadas en los párrafos anteriores.

Durante los ejercicios 2013 y 2012 no se han adquirido valores o instrumentos financieros emitidos o avalados por alguna entidad del grupo de la gestora o depositario, o de los que alguno de éstos ha actuado como colocador, asegurador, director o asesor, ni se han prestado valores a entidades vinculadas, distintos a los mencionados en los párrafos anteriores.

Durante los ejercicios 2013 y 2012 no se han percibido por parte de entidades del grupo de la gestora ingresos que tengan como origen comisiones o gastos satisfechos por el Fondo, distintos a los mencionados en los párrafos anteriores.

Durante los ejercicios 2013 y 2012 el Fondo no realizó compras y ventas de valores con I.I.C. gestionadas por la misma gestora, distintas a las mencionadas en los párrafos anteriores

13. INFORMACIÓN SOBRE EL MEDIO AMBIENTE

Los Administradores de la Sociedad Gestora del Fondo consideran mínimos, y en todo caso adecuadamente cubiertos los riesgos medioambientales que se pudieran derivar de su actividad, y estiman que no surgirán pasivos adicionales relacionados con dichos riesgos. El Fondo no ha incurrido en gastos ni recibido subvenciones relacionadas con dichos riesgos, durante los ejercicios terminados a 31 de diciembre de 2013 y 2012.

Asimismo, durante los ejercicios 2013 y 2012, el Fondo, no ha tenido derechos de emisión de gases de efecto invernadero.

14. OTRA INFORMACIÓN

Los honorarios de auditoría correspondientes al ejercicio anual terminado en 31 de diciembre de 2013 han ascendido a 3.339,00 euros (2012: 3.274,00 euros), con independencia del momento de su facturación. Asimismo, durante el ejercicio 2013 y 2012 no se ha prestado ningún otro servicio por la sociedad auditora ni por otras sociedades vinculadas a ella.

Al tratarse de una entidad que por sus peculiaridades no dispone de empleados ni oficinas, y que por su naturaleza debe estar gestionada por una Sociedad Gestora de Instituciones de Inversión Colectiva, los temas relativos a la protección del medio ambiente y la seguridad y salud del trabajador aplican exclusivamente a dicha Sociedad Gestora.

15. INFORMACIÓN SOBRE APLAZAMIENTOS DE PAGO A PROVEEDORES EN OPERACIONES COMERCIALES

En relación a la Ley 15/2010, de 5 de julio, de modificación de la Ley 3/2004, de 29 de diciembre, por la que se establecen medidas de lucha contra la morosidad en las operaciones comerciales, el Fondo, dada la actividad a la que se dedica no tiene aplazamientos de deudas por actividades comerciales directas, no existiendo al cierre de los ejercicios 2013 y 2012 deudas pendientes de pago de importe significativo o cuyos aplazamientos de pago superen los plazos establecidos en la citada normativa.

16. HECHOS POSTERIORES

Desde el cierre del ejercicio hasta la formulación por el Consejo de Administración de la Sociedad Gestora de estas Cuentas Anuales, no se ha producido ningún hecho significativo digno de mención.

INFORME DE GESTIÓN

ATL CAPITAL CARTERA PATRIMONIO,
FONDO DE INVERSIÓN
Informe de gestión del ejercicio 2013

Podemos afirmar que el año 2013 ha sido el de la vuelta a la normalidad en los mercados financieros. Tras unos últimos dos años dónde la principal preocupación ha sido la ruptura o no del euro, la salida de uno o varios países de la moneda única, las palabras pronunciadas por Draghi en julio de 2012 han calado de lleno a lo largo de todo este año como ya lo hicieran en la última parte de 2012.

El año ha sido muy positivo para los mercados de renta variable de la mayoría de los países desarrollados a nivel global, pero especialmente para los europeos que han subido, en general, más de dos dígitos y en algunos casos superiores al 20% como España y Alemania, en la parte baja se sitúan mercados como Londres o Milán con subidas del entorno del 15%. En EEUU las subidas han sido espectaculares reflejando su buen momento económico y superan el 30% en muchos casos. No podemos decir lo mismo de los emergentes que han tenido un mal año y en general acaban en negativo, con honrosas excepciones como la India. Mención aparte merece Japón que sube más de un 50% por la medidas tomadas por Abe a finales del año anterior, y cuya efectividad se empieza a cuestionar, de hecho, la mayor parte de la subidas se producen en el primer cuatrimestre. Las causas de este buen comportamiento se encuentran en la recuperación de la economía a nivel global, y especialmente en Europa, y sobre todo del sentimiento de los inversores que les permite asumir posiciones con mayor riesgo. La inflación está controlada en tasas por debajo del 1%, de hecho, se empieza a hablar de deflación y sus indeseados efectos, esto hace que se prevea un periodo prolongado de tipos a corto bajos, esto debería mantener el interés en la renta variable máxime ahora que la rentabilidad de los bonos periféricos pierde atractivo.


En los mercados monetarios y de renta fija hemos visto como las rentabilidades de los bonos a largo plazo de los países seguros, con Alemania a la cabeza, han subido desde los mínimos de finales de año. Hemos pasado del 1.31% al 1.90%, pasando, eso sí, por el 1.16% de principios de año, mínimo histórico de la historia moderna en Europa. Este movimiento se ha replicado en todo la curva, viendo cosas increíbles, como el bono a dos años alemán al -0.097%. Era tal el pánico que se vivía en aquellas fechas que los inversores pagaban por invertir en activos "seguros". Por el lado de los mercados periféricos, España ha sido el mejor ejemplo de este proceso de normalización. De tipos superiores al 5% a principios de año hemos pasado a tipos por debajo del 4%. Todo ello ha supuesto que la prima de riesgo, esto es, el diferencial que pagan los bonos españoles frente a los bonos alemanes, haya pasado de 380 puntos a cerca de 200, manteniéndose esta tendencia a la baja en los primeros meses de 2014.

Para 2014 esperamos que la tendencia en renta variable continúe, los sectores más castigados como el financiero o el industrial deberían liderar los índices para que le proceso de normalización iniciado en 2013 se complete. En ese sentido apostamos porque los países periféricos se comporten mejor que los centrales a la par que se mantiene el estrechamiento de la prima de riesgo española. Europa también debería hacerlo mejor que unos EEUU en un momento más avanzado de su ciclo económico y que no descartamos que a final del 2014 se empiece a hablar de subidas de tipos. Todo este panorama estará aderezado con crisis geopolíticas como la de Ucrania que siempre sacuden los mercados durante el ejercicio.


FORMULACIÓN DE LAS CUENTAS ANUALES Y DEL INFORME DE GESTIÓN

Las cuentas anuales que anteceden, integradas por el balance de situación, la cuenta de pérdidas y ganancias, el estado de cambios en el patrimonio y la memoria de Atl Capital Cartera Patrimonio, Fondo de Inversión, correspondientes al ejercicio 2013, constan de 29 páginas, habiendo sido formuladas por todos los miembros del Consejo de Administración de Atl 12 Capital Gestión, Sociedad Gestora de Instituciones de Inversión Colectiva, S.A. el día 28 de marzo de 2014.

El Consejo de Administración de ATL 12 CAPITAL GESTIÓN, S.G.I.I.C., S.A.




D. Jorge Sanz Barriopedro
Presidente



D. Jaime Espinosa de los Monteros Pitarque
Vocal



D. Félix López Esteban
Vocal



D. Rafael Guerrero Guerrero
Secretario no consejero