

**BANKINTER ÍNDICE ESPAÑOL
2019 GARANTIZADO, F.I.**

Informe de auditoría independiente,
cuentas anuales al 31 de diciembre de 2016 e
informe de gestión del ejercicio 2016



INFORME DE AUDITORIA INDEPENDIENTE DE CUENTAS ANUALES

Al Consejo de Administración de Bankinter Gestión de Activos, S.A., S.G.I.I.C.:

Informe sobre las cuentas anuales

Hemos auditado las cuentas anuales adjuntas del fondo Bankinter Índice Español 2019 Garantizado, F.I., que comprenden el balance de situación a 31 de diciembre de 2016, la cuenta de pérdidas y ganancias, el estado de cambios en el patrimonio neto y la memoria correspondientes al ejercicio terminado en dicha fecha.

Responsabilidad de los Administradores de la Sociedad Gestora del Fondo en relación con las cuentas anuales

Los Administradores de la Sociedad Gestora del Fondo son responsables de formular las cuentas anuales adjuntas, de forma que expresen la imagen fiel del patrimonio, de la situación financiera y de los resultados de Bankinter Índice Español 2019 Garantizado, F.I., de conformidad con el marco normativo de información financiera aplicable al Fondo en España, que se identifica en la Nota 2 de la memoria adjunta, y del control interno que consideren necesario para permitir la preparación de cuentas anuales libres de incorrección material, debida a fraude o error.

Responsabilidad del auditor

Nuestra responsabilidad es expresar una opinión sobre las cuentas anuales adjuntas basada en nuestra auditoría. Hemos llevado a cabo nuestra auditoría de conformidad con la normativa reguladora de la auditoría de cuentas vigente en España. Dicha normativa exige que cumplamos los requerimientos de ética, así como que planifiquemos y ejecutemos la auditoría con el fin de obtener una seguridad razonable de que las cuentas anuales están libres de incorrecciones materiales.

Una auditoría requiere la aplicación de procedimientos para obtener evidencia de auditoría sobre los importes y la información revelada en las cuentas anuales. Los procedimientos seleccionados dependen del juicio del auditor, incluida la valoración de los riesgos de incorrección material en las cuentas anuales, debida a fraude o error. Al efectuar dichas valoraciones del riesgo, el auditor tiene en cuenta el control interno relevante para la formulación por parte de la Sociedad Gestora de las cuentas anuales del Fondo, con el fin de diseñar los procedimientos de auditoría que sean adecuados en función de las circunstancias, y no con la finalidad de expresar una opinión sobre la eficacia del control interno del Fondo. Una auditoría también incluye la evaluación de la adecuación de las políticas contables aplicadas y de la razonabilidad de las estimaciones contables realizadas por la dirección de la Sociedad Gestora del Fondo, así como la evaluación de la presentación de las cuentas anuales tomadas en su conjunto.

Consideramos que la evidencia de auditoría que hemos obtenido proporciona una base suficiente y adecuada para nuestra opinión de auditoría.

Opinión

En nuestra opinión, las cuentas anuales adjuntas expresan, en todos los aspectos significativos, la imagen fiel del patrimonio y de la situación financiera del fondo Bankinter Índice Español 2019 Garantizado, F.I., a 31 de diciembre de 2016, así como de sus resultados correspondientes al ejercicio terminado en dicha fecha, de conformidad con el marco normativo de información financiera que resulta de aplicación y, en particular, con los principios y criterios contables contenidos en el mismo.


Otras cuestiones

Las cuentas anuales del fondo Bankinter Índice Español 2019 Garantizado, F.I. correspondientes al ejercicio terminado a 31 de diciembre de 2015 fueron auditadas por otro auditor que expresó una opinión favorable sobre dichas cuentas anuales el 15 de abril de 2016.

Informe sobre otros requerimientos legales y reglamentarios

El informe de gestión adjunto del ejercicio 2016 contiene las explicaciones que los Administradores de la Sociedad Gestora consideran oportunas sobre la situación del Fondo, la evolución de sus negocios y sobre otros asuntos y no forma parte integrante de las cuentas anuales. Hemos verificado que la información contable que contiene el citado informe de gestión concuerda con la de las cuentas anuales del ejercicio 2016. Nuestro trabajo como auditores se limita a la verificación del informe de gestión con el alcance mencionado en este mismo párrafo y no incluye la revisión de información distinta de la obtenida a partir de los registros contables del Fondo.

PricewaterhouseCoopers Auditores, S.L.



Fco. Javier Astiz Fernández

21 de abril de 2017



PRICEWATERHOUSECOOPERS
AUDITORES, S.L.

Año 2017 Nº 01/17/29500
SELLO CORPORATIVO: 96,00 EUR

.....
Informe de auditoría de cuentas sujeto
a la normativa de auditoría de cuentas
española o internacional
.....



CLASE 8.^a



0M9840265

Bankinter Índice Español 2019 Garantizado, F.I.

Balance de situación al 31 de diciembre de 2016

(Expresado en euros)

ACTIVO	2016	2015
Activo no corriente		
Inmovilizado intangible	-	-
Inmovilizado material	-	-
Bienes inmuebles de uso propio	-	-
Mobiliario y enseres	-	-
Activos por impuesto diferido	-	-
Activo corriente	57 214 812,12	62 517 556,05
Deudores	1 529,94	2 423,35
Cartera de inversiones financieras	50 078 977,01	60 053 404,41
Cartera interior	50 964 536,76	59 664 615,74
Valores representativos de deuda	50 964 536,76	59 664 615,74
Instrumentos de patrimonio	-	-
Instituciones de Inversión Colectiva	-	-
Depósitos en Entidades de Crédito	-	-
Derivados	-	-
Otros	-	-
Cartera exterior	41,72	227 256,90
Valores representativos de deuda	-	-
Instrumentos de patrimonio	-	-
Instituciones de Inversión Colectiva	-	-
Depósitos en Entidades de Crédito	-	-
Derivados	41,72	227 256,90
Otros	-	-
Intereses de la cartera de inversión	(885 601,47)	161 531,77
Inversiones morosas, dudosas o en litigio	-	-
Periodificaciones	-	-
Tesorería	7 134 305,17	2 461 728,29
TOTAL ACTIVO	57 214 812,12	62 517 556,05



CLASE 8.^a



0M9840266

Bankinter Índice Español 2019 Garantizado, F.I.

Balance de situación al 31 de diciembre de 2016

(Expresado en euros)

PATRIMONIO Y PASIVO	2016	2015
Patrimonio atribuido a partícipes o accionistas	56 921 314,74	62 016 307,71
Fondos reembolsables atribuidos a partícipes o accionistas	56 921 314,74	62 016 307,71
Capital	-	-
Partícipes	56 902 927,03	62 452 638,77
Prima de emisión	-	-
Reservas	-	-
(Acciones propias)	-	-
Resultados de ejercicios anteriores	-	-
Otras aportaciones de socios	-	-
Resultado del ejercicio	18 387,71	(436 331,06)
(Dividendo a cuenta)	-	-
Ajustes por cambios de valor en inmovilizado material de uso propio	-	-
Otro patrimonio atribuido	-	-
Pasivo no corriente	-	-
Provisiones a largo plazo	-	-
Deudas a largo plazo	-	-
Pasivos por impuesto diferido	-	-
Pasivo corriente	293 497,38	501 248,34
Provisiones a corto plazo	-	-
Deudas a corto plazo	-	-
Acreedores	293 497,38	501 248,34
Pasivos financieros	-	-
Derivados	-	-
Periodificaciones	-	-
TOTAL PATRIMONIO Y PASIVO	57 214 812,12	62 517 556,05
CUENTAS DE ORDEN	2016	2015
Cuentas de compromiso	60 991 000,00	60 991 000,00
Compromisos por operaciones largas de derivados	60 991 000,00	60 991 000,00
Compromisos por operaciones cortas de derivados	-	-
Otras cuentas de orden	44 817 943,35	52 636 331,06
Valores cedidos en préstamo por la IIC	-	-
Valores aportados como garantía por la IIC	-	-
Valores recibidos en garantía por la IIC	-	-
Capital nominal no suscrito ni en circulación	-	-
Pérdidas fiscales a compensar	417 943,35	436 331,06
Otros	44 400 000,00	52 200 000,00
TOTAL CUENTAS DE ORDEN	105 808 943,35	113 627 331,06

Las Notas 1 a 12, descritas en la memoria adjunta, forman parte integrante del balance de situación al 31 de diciembre de 2016.



CLASE 8.^a



OM9840267

Bankinter Índice Español 2019 Garantizado, F.I.

Cuenta de pérdidas y ganancias correspondiente al ejercicio anual terminado el 31 de diciembre de 2016

(Expresada en euros)

	<u>2016</u>	<u>2015</u>
Comisiones de descuento por suscripciones y/o reembolsos	-	-
Comisiones retrocedidas a la Institución de Inversión Colectiva	-	-
Gastos de personal	-	-
Otros gastos de explotación	<u>(746 079,95)</u>	<u>(857 432,94)</u>
Comisión de gestión	(684 092,83)	(780 880,61)
Comisión de depositario	(59 486,35)	(67 902,63)
Ingreso/gasto por compensación compartimento	-	-
Otros	(2 500,77)	(8 649,70)
Amortización del inmovilizado material	-	-
Excesos de provisiones	-	-
Deterioro y resultados por enajenaciones de inmovilizado	-	-
Resultado de explotación	(746 079,95)	(857 432,94)
Ingresos financieros	991 323,24	1 151 665,76
Gastos financieros	(156,23)	(280,20)
Variación del valor razonable en instrumentos financieros	<u>(280 651,17)</u>	<u>(958 335,98)</u>
Por operaciones de la cartera interior	(53 435,99)	92 201,88
Por operaciones de la cartera exterior	-	(7 102,82)
Por operaciones con derivados	(227 215,18)	(1 043 435,04)
Otros	-	-
Diferencias de cambio	-	-
Deterioro y resultado por enajenaciones de instrumentos financieros	<u>53 951,82</u>	<u>228 052,30</u>
Deterioros	-	-
Resultados por operaciones de la cartera interior	53 951,82	(23 273,88)
Resultados por operaciones de la cartera exterior	-	198 010,08
Resultados por operaciones con derivados	-	53 316,10
Otros	-	-
Resultado financiero	764 467,66	421 101,88
Resultado antes de impuestos	18 387,71	(436 331,06)
Impuesto sobre beneficios	-	-
RESULTADO DEL EJERCICIO	<u>18 387,71</u>	<u>(436 331,06)</u>

Las Notas 1 a 12, descritas en la memoria adjunta, forman parte integrante de la cuenta de pérdidas y ganancias correspondiente al ejercicio anual terminado el 31 de diciembre de 2016.

Bankinter Índice Español 2019 Garantizado, F.I.

Estado de cambios en el patrimonio neto correspondiente al ejercicio anual terminado el 31 de diciembre de 2016

(Expresado en euros)

A) Estado de ingresos y gastos reconocidos							
Resultado de la cuenta de pérdidas y ganancias						18 387,71	
Total ingresos y gastos imputados directamente en el patrimonio atribuido a partícipes y accionistas						-	
Total transferencias a la cuenta de pérdidas y ganancias						-	
Total de ingresos y gastos reconocidos						18 387,71	
B) Estado total de cambios en el patrimonio neto							
	Partícipes	Reservas	Resultados de ejercicios anteriores	Resultado del ejercicio	(Dividendo a cuenta)	Otro patrimonio atribuido	Total
Saldos al 31 de diciembre de 2015	62 452 638,77	-	-	(436 331,06)	-	-	62 016 307,71
Ajustes por cambios de criterio	-	-	-	-	-	-	-
Ajustes por errores	-	-	-	-	-	-	-
Saldo ajustado	62 452 638,77	-	-	(436 331,06)	-	-	62 016 307,71
Total ingresos y gastos reconocidos	-	-	-	18 387,71	-	-	18 387,71
Aplicación del resultado del ejercicio	(436 331,06)	-	-	436 331,06	-	-	-
Operaciones con partícipes	-	-	-	-	-	-	-
Suscripciones	-	-	-	-	-	-	-
Reembolsos	(5 113 380,68)	-	-	-	-	-	(5 113 380,68)
Otras variaciones del patrimonio	-	-	-	-	-	-	-
Saldos al 31 de diciembre de 2016	56 902 927,03	-	-	18 387,71	-	-	56 921 314,74



CLASE 8.ª



OM9840268

Las Notas 1 a 12, descritas en la memoria adjunta, forman parte integrante del estado de cambios en el patrimonio neto correspondiente al ejercicio anual terminado el 31 de diciembre de 2016.

Bankinter Índice Español 2019 Garantizado, F.I.

Estado de cambios en el patrimonio neto correspondiente al ejercicio anual terminado el 31 de diciembre de 2016

(Expresado en euros)

A) Estado de ingresos y gastos reconocidos	
Resultado de la cuenta de pérdidas y ganancias	(436 331,06)
Total ingresos y gastos imputados directamente en el patrimonio atribuido a participes y accionistas	-
Total transferencias a la cuenta de pérdidas y ganancias	-
Total de ingresos y gastos reconocidos	(436 331,06)

	Participes	Reservas	Resultados de ejercicios anteriores	Resultado del ejercicio	(Dividendo a cuenta)	Otro patrimonio atribuido	Total
Saldo al 31 de diciembre de 2014	69 183 849,82	-	-	3 117 700,16	-	-	72 301 549,98
Ajustes por cambios de criterio	-	-	-	-	-	-	-
Ajustes por errores	-	-	-	-	-	-	-
Saldo ajustado	69 183 849,82	-	-	3 117 700,16	-	-	72 301 549,98
Total ingresos y gastos reconocidos	-	-	-	(436 331,06)	-	-	(436 331,06)
Aplicación del resultado del ejercicio	3 117 700,16	-	-	(3 117 700,16)	-	-	-
Operaciones con participes	-	-	-	-	-	-	-
Suscripciones	-	-	-	-	-	-	-
Reembolsos	(9 848 911,21)	-	-	-	-	-	(9 848 911,21)
Otras variaciones del patrimonio	-	-	-	-	-	-	-
Saldo al 31 de diciembre de 2015	62 452 638,77	-	-	(436 331,06)	-	-	62 016 307,71



CLASE 8ª



0M9840269



CLASE 8.ª
CORREOS DE ESPAÑA



0M9840270

Bankinter Índice Español 2019 Garantizado, F.I.

Memoria de las cuentas anuales correspondiente al ejercicio anual terminado el 31 de diciembre de 2016

(Expresada en euros)

1. Actividad y gestión del riesgo

a) Actividad

Bankinter Índice Español 2019 Garantizado, F.I., en lo sucesivo el Fondo, fue constituido en Madrid el 7 de febrero de 2011. Tiene su domicilio social en Marqués de Riscal, 11 Bis, Madrid.

El Fondo se encuentra inscrito en el Registro de Fondos de Inversión de la Comisión Nacional del Mercado de Valores (C.N.M.V.) desde el 21 de febrero de 2011 con el número 4.325, adquiriendo, a efectos legales, la consideración de Fondo de Inversión a partir de entonces.

De conformidad con lo dispuesto en el artículo 1º de la Ley 35/2003 y sucesivas modificaciones, el objeto social de las Instituciones de Inversión Colectiva es la captación de fondos, bienes o derechos del público para gestionarlos e invertirlos en bienes, derechos, valores u otros instrumentos, financieros o no, siempre que el rendimiento del inversor se establezca en función de los resultados colectivos.

La gestión, administración y representación del Fondo está encomendada a Bankinter Gestión de Activos, S.A., S.G.I.I.C., sociedad participada al 100% por Bankinter, S.A., que adicionalmente es la Entidad Depositaria del Fondo. Dicha Entidad Depositaria debe desarrollar determinadas funciones de vigilancia, supervisión, custodia y administración para el Fondo, de acuerdo a lo establecido en la normativa actualmente en vigor.

El Fondo está sometido a la normativa legal específica de los Fondos de Inversión, recogida principalmente por el Real Decreto 1082/2012, de 13 de julio, y sucesivas modificaciones, por el que se aprueba el Reglamento de desarrollo de la Ley 35/2003 y sucesivas modificaciones, de Instituciones de Inversión Colectiva. Los principales aspectos de esta normativa que le son aplicables son los siguientes:

- El patrimonio mínimo deberá situarse en 3.000.000 euros.
- El número de partícipes del Fondo no podrá ser inferior a 100.



CLASE 8.^a



0M9840271

Bankinter Índice Español 2019 Garantizado, F.I.

Memoria de las cuentas anuales correspondiente al ejercicio anual terminado el 31 de diciembre de 2016

(Expresada en euros)

Cuando por circunstancias del mercado o por el obligatorio cumplimiento de la normativa en vigor, el patrimonio o el número de partícipes de un fondo, o de uno de sus compartimentos, descendieran de los mínimos establecidos en el Real Decreto 1082/2012, y sucesivas modificaciones, dichas Instituciones gozarán del plazo de un año, durante el cual podrán continuar operando como tales.

- Los valores mobiliarios y demás activos financieros del Fondo no pueden pignorararse ni constituirse en garantía de ninguna clase, salvo para servir de garantía de las operaciones que el Fondo realice en los mercados secundarios oficiales de derivados, y deben estar bajo la custodia de las Entidades legalmente habilitadas para el ejercicio de esta función.
- Se establecen unos porcentajes máximos de obligaciones frente a terceros y de concentración de inversiones.
- El Fondo debe cumplir con un coeficiente mínimo de liquidez del 1% del promedio mensual de su patrimonio, que debe materializarse en efectivo, en depósitos o cuentas a la vista en el Depositario o en otra entidad de crédito si el Depositario no tiene esta consideración, o en compraventas con pacto de recompra a un día de valores de Deuda Pública.
- El Fondo se encuentra sujeto a unos límites generales a la utilización de instrumentos derivados por riesgo de mercado, así como a unos límites por riesgo de contraparte.

El Fondo es un fondo garantizado, por lo que Bankinter, S.A. garantiza al mismo que el valor liquidativo a fecha de vencimiento, 18 de marzo de 2019, sea el 100% del valor liquidativo de la participación a 2 de mayo de 2014 incrementado, en su caso, por el 50% de la variación del Ibex 35, entre el precio medio diario a 5 de mayo de 2014 y la media aritmética de los precios de cierre de los días 5 de cada mes desde el 6 de junio de 2014 hasta el 5 de marzo de 2019.

La Sociedad Gestora percibe una comisión anual en concepto de gastos de gestión calculada sobre el patrimonio de la Sociedad. En los ejercicios 2016 y 2015 la comisión de gestión ha sido del 1,15%.

Igualmente se establece una remuneración de la Entidad Depositaria calculada sobre el patrimonio custodiado. En los ejercicios 2016 y 2015 la comisión de depositaría ha sido del 0,10%.



CLASE 8.^a



0M9840272

Bankinter Índice Español 2019 Garantizado, F.I.

Memoria de las cuentas anuales correspondiente al ejercicio anual terminado el 31 de diciembre de 2016 (Expresada en euros)

La Sociedad Gestora aplica una comisión del 5% sobre las participaciones suscritas y del 3% sobre las participaciones reembolsadas.

b) Gestión del riesgo

La política de inversión del Fondo, así como la descripción de los principales riesgos asociados, se detallan en el folleto registrado y a disposición del público en el registro correspondiente de la C.N.M.V.

Debido a la operativa en mercados financieros del Fondo, los principales riesgos a los que se encuentra expuesto son los siguientes:

- **Riesgo de mercado:** representa el riesgo de incurrir en pérdidas debido a movimientos adversos en los precios de mercado de los activos financieros en los que opera el Fondo. Entre dichos riesgos, los más significativos son los tipos de interés, los tipos de cambio y las cotizaciones de los títulos que el Fondo tenga en cartera.
- **Riesgo de crédito:** se trata del riesgo de que puedan originarse pérdidas potenciales debidas a cambios en la capacidad o intención de la contraparte de cumplir sus obligaciones financieras con el Fondo.
- **Riesgo de liquidez:** se produce cuando el Fondo no puede atender las peticiones de reembolso de sus partícipes por encontrarse con dificultades en el momento de realizar en mercado los activos en cartera.
- **Riesgo operacional:** aquel que puede provocar pérdidas como resultado de errores humanos, procesos internos inadecuados o defectuosos, fallos en los sistemas o como consecuencia de acontecimientos externos.

La Sociedad Gestora tiene establecidos los mecanismos necesarios para controlar la exposición a los riesgos de mercado, crédito y liquidez, así como el referido al riesgo operacional. En este sentido, el control de los coeficientes normativos mencionados en el apartado 1.a), anterior, limitan la exposición a dichos riesgos.



CLASE 8.^a
SERVICIO DE ESTAMPACIONES



0M9840273

Bankinter Índice Español 2019 Garantizado, F.I.

Memoria de las cuentas anuales correspondiente al ejercicio anual terminado el 31 de diciembre de 2016
(Expresada en euros)

2. Bases de presentación de las cuentas anuales

a) Imagen fiel

Las cuentas anuales, formuladas por los Administradores de la Sociedad Gestora del Fondo, han sido preparadas a partir de los registros contables del Fondo, habiéndose aplicado las disposiciones legales vigentes en materia contable que le son aplicables, con el objeto de mostrar la imagen fiel de su patrimonio, de su situación financiera y de sus resultados.

Las cuentas anuales adjuntas se encuentran pendientes de aprobación por el Consejo de Administración de la Sociedad Gestora, si bien los Administradores estiman que serán aprobadas sin modificaciones significativas.

b) Principios contables

Para la elaboración de estas cuentas anuales se han seguido los principios y criterios contables y de clasificación recogidos, fundamentalmente, en la Circular 3/2008 de la C.N.M.V. y sucesivas modificaciones. Los principios más significativos se describen en la Nota 3. No existe ningún principio contable de aplicación obligatoria que, siendo significativo su efecto sobre estas cuentas anuales, se haya dejado de aplicar.

c) Comparabilidad

Las cuentas anuales al 31 de diciembre de 2016 se presentan atendiendo a la estructura y principios contables establecidos en la normativa vigente de la C.N.M.V.

Los Administradores de la Sociedad Gestora presentan, a efectos comparativos, con cada una de las partidas del balance de situación, de la cuenta de pérdidas y ganancias y del estado de cambios en el patrimonio neto, además de las cifras del ejercicio 2016, las correspondientes al ejercicio anterior.

No se han producido modificaciones contables que afecten significativamente a la comparación entre las cuentas anuales de los ejercicios 2016 y 2015.



CLASE 8.^a



0M9840274

Bankinter Índice Español 2019 Garantizado, F.I.

Memoria de las cuentas anuales correspondiente al ejercicio anual terminado el 31 de diciembre de 2016 (Expresada en euros)

d) Estimaciones contables y corrección de errores

En determinadas ocasiones los Administradores de la Sociedad Gestora han realizado estimaciones para obtener la valoración de algunos activos, pasivos, ingresos, gastos y compromisos que figuran registrados en las cuentas anuales. Dichas estimaciones se refieren, principalmente, al valor razonable y a las posibles pérdidas por deterioro de determinados activos financieros, si las hubiera. Aun cuando éstas se consideren las mejores estimaciones posibles, en base a la información existente en el momento del cálculo, acontecimientos futuros podrían obligar a modificarlas prospectivamente, de acuerdo con la normativa vigente.

En cualquier caso, el valor liquidativo del Fondo se verá afectado por las fluctuaciones de los precios del mercado y otros riesgos asociados a las inversiones financieras.

No existen cambios en las estimaciones contables ni errores que se hubieran producido en ejercicios anteriores y hayan sido detectados durante los ejercicios 2016 y 2015.

Las cifras contenidas en los documentos que componen estas cuentas anuales, el balance de situación, la cuenta de pérdidas y ganancias, el estado de cambios en el patrimonio neto y esta memoria, están expresadas en euros, excepto cuando se indique expresamente.

3. **Resumen de los principios contables y normas de valoración más significativos**

Los principios contables más significativos aplicados en la formulación de estas cuentas anuales han sido los siguientes:

a) Principio de empresa en funcionamiento

En la elaboración de las cuentas anuales se ha considerado que la gestión del Fondo continuará en el futuro previsible. Por tanto, la aplicación de las normas contables no está encaminada a determinar el valor del patrimonio a efectos de su transmisión global o parcial ni el importe resultante en caso de su liquidación.

b) Principio del devengo

Los ingresos y gastos se registran contablemente en función del periodo en que se devengan, con independencia de cuando se produce su cobro o pago efectivo.



CLASE 8.^a



OM9840275

Bankinter Índice Español 2019 Garantizado, F.I.

Memoria de las cuentas anuales correspondiente al ejercicio anual terminado el 31 de diciembre de 2016

(Expresada en euros)

c) Deudores

La valoración inicial se realiza por su valor razonable que, salvo evidencia en contrario, es el precio de la transacción, que equivale al valor razonable de la contraprestación entregada más los costes de transacción que les sean directamente atribuibles.

La valoración posterior se hace a su coste amortizado. Los intereses devengados se contabilizan en la cuenta de pérdidas y ganancias aplicando el método del tipo de interés efectivo. No obstante, aquellas partidas cuyo importe se espere recibir en un plazo de tiempo inferior a un año se valoran por su valor nominal.

Las pérdidas por deterioro del valor de las partidas a cobrar se calculan teniendo en cuenta los flujos de efectivo futuros estimados, descontados al tipo de interés efectivo calculado en el momento del reconocimiento. Las correcciones valorativas por deterioro así como su reversión se reconocen como un gasto o un ingreso en la cuenta de pérdidas y ganancias.

d) Cartera de inversiones financieras

Los activos de la cartera de inversiones financieras han sido considerados como activos financieros a valor razonable con cambios en la cuenta de pérdidas y ganancias. Los principales productos financieros recogidos en la cartera, así como la determinación de su valor razonable se describen a continuación:

- Valores representativos de deuda: valores que suponen una deuda para su emisor y que devengan una remuneración consistente en un interés establecido contractualmente.

El valor razonable de los valores representativos de deuda cotizados se determina por los precios de cotización en un mercado, siempre y cuando éste sea activo y los precios se obtengan de forma consistente. Cuando no estén disponibles precios de cotización el valor razonable se corresponde con el precio de la transacción más reciente siempre que no haya habido un cambio significativo en las circunstancias económicas desde el momento de la transacción.

Los intereses devengados no cobrados de valores representativos de deuda se periodifican de acuerdo con el tipo de interés efectivo y forman parte del resultado del ejercicio.



CLASE 8.^a



0M9840276

Bankinter Índice Español 2019 Garantizado, F.I.

Memoria de las cuentas anuales correspondiente al ejercicio anual terminado el 31 de diciembre de 2016

(Expresada en euros)

- Instrumentos de patrimonio: instrumentos financieros emitidos por otras entidades, tales como acciones y cuotas participativas, que tienen la naturaleza de instrumentos de capital para el emisor.

El valor razonable de los instrumentos de patrimonio cotizados lo establece el cambio oficial de cierre del día de la fecha del balance, si existe, o inmediato hábil anterior o el cambio medio ponderado si no existiera precio oficial de cierre.

- Depósitos en entidades de crédito: depósitos que el Fondo mantiene en entidades de crédito, a excepción de los saldos que se recogen en el epígrafe de "Tesorería".

Se considera valor razonable el precio que iguala el rendimiento interno de la inversión a los tipos de mercado vigentes en cada momento.

- Acciones o participaciones de otras Instituciones de Inversión Colectiva: su valor razonable se establece en función del valor liquidativo o valor de cotización del día de referencia. En el caso de que para el día de referencia no se calculara un valor liquidativo, se utiliza el último valor liquidativo disponible. Para las inversiones en Instituciones de Inversión Colectiva de Inversión Libre, Instituciones de Inversión Colectiva de Instituciones de Inversión Colectiva de Inversión Libre e Instituciones de Inversión Colectiva extranjeras similares se utilizan, en su caso, valores liquidativos estimados.
- Derivados: incluye, entre otros, las diferencias de valor en los contratos de futuros y forwards, las primas pagadas/cobradas por warrants y opciones compradas/emitidas, cobros o pagos asociados a los contratos de permuta financiera, así como las inversiones en productos estructurados.

El valor del cambio oficial de cierre el día de referencia determina su valor razonable. Para los no negociados en mercados organizados, la Sociedad Gestora establece un modelo de valoración en función de las condiciones específicas establecidas en la Circular 6/2010 de la C.N.M.V., y sucesivas modificaciones.

Los activos en los que concurra un deterioro notorio e irrecuperable de su inversión, se darán de baja con cargo a la cuenta de pérdidas y ganancias.



CLASE 8.^a



0M9840277

Bankinter Índice Español 2019 Garantizado, F.I.

Memoria de las cuentas anuales correspondiente al ejercicio anual terminado el 31 de diciembre de 2016

(Expresada en euros)

Los activos y pasivos financieros se dan de baja en el balance cuando se traspasan, sustancialmente, todos los riesgos y beneficios inherentes a la propiedad de los mismos.

e) Adquisición y cesión temporal de activos

Las adquisiciones temporales de activos o adquisiciones con pacto de retrocesión se contabilizan por el importe efectivo desembolsado, cualesquiera que sean los instrumentos subyacentes, en la cuenta de activo correspondiente.

La diferencia entre este importe y el precio de retrocesión se imputa como ingreso en la cuenta de pérdidas y ganancias utilizando el método del tipo de interés efectivo.

Las diferencias de valor razonable se imputan en la cuenta de pérdidas y ganancias en el epígrafe de "Variación del valor razonable en instrumentos financieros".

La cesión en firme del activo adquirido temporalmente se registra como pasivo financiero a valor razonable con cambios en pérdidas y ganancias.

f) Instrumentos de patrimonio

Los instrumentos de patrimonio cotizados se registran en el momento de su contratación por el valor razonable de la contraprestación entregada, incluyendo los costes de transacción explícitos directamente atribuibles a la operación.

Las diferencias que surjan como consecuencia de los cambios en el valor razonable de estos activos se reflejan en la cuenta de pérdidas y ganancias de la siguiente forma: las diferencias negativas o diferencias positivas se registran bajo el epígrafe de "Deterioro y resultado por enajenaciones de instrumentos financieros" o de "Variación del valor razonable en instrumentos financieros por operaciones de la cartera interior o exterior", según los cambios se hayan liquidado o no, utilizando como contrapartida la cuenta de "Instrumentos de patrimonio", de la cartera interior o exterior del activo del balance.

g) Valores representativos de deuda

Los valores representativos de deuda se registran en el momento de su liquidación por el valor razonable de la contraprestación entregada, incluyendo los costes de transacción explícitos directamente atribuibles a la operación.



CLASE 8.^a



0M9840278

Bankinter Índice Español 2019 Garantizado, F.I.

Memoria de las cuentas anuales correspondiente al ejercicio anual terminado el 31 de diciembre de 2016

(Expresada en euros)

Las diferencias que surjan como consecuencia de los cambios en el valor razonable de estos activos se reflejan en la cuenta de pérdidas y ganancias de la siguiente forma: las diferencias negativas o diferencias positivas se registran bajo el epígrafe de "Deterioro y resultado por enajenaciones de instrumentos financieros" o de "Variación del valor razonable en instrumentos financieros por operaciones de la cartera interior o exterior", según los activos se hayan liquidado o no, utilizando como contrapartida la cuenta de "Valores representativos de deuda", de la cartera interior o exterior del activo del balance.

h) Operaciones de derivados, excepto permutas financieras

Las operaciones de derivados se registran en el momento de su contratación y hasta el momento de cierre de la posición o el vencimiento del contrato, en el epígrafe correspondiente de cuentas de orden, por el importe nominal comprometido.

Los fondos depositados en concepto de garantía tienen la consideración contable de depósito cedido, registrándose en el capítulo correspondiente del epígrafe de "Deudores" del activo en el balance de situación.

El valor razonable de los valores aportados en garantía se registra en cuentas de orden en el epígrafe de "Valores aportados como garantía por la Institución de Inversión Colectiva".

Las primas resultantes de las opciones compradas o emitidas se reflejan en el epígrafe de "Derivados" del activo o pasivo del balance, en la fecha de ejecución de la operación.

Las diferencias que surjan como consecuencia de los cambios en el valor razonable de estos activos se reflejan en la cuenta de pérdidas y ganancias de la siguiente forma: las diferencias negativas o diferencias positivas se registran bajo el epígrafe de "Resultados por operaciones con derivados" o de "Variación del valor razonable en instrumentos financieros por operaciones con derivados", según éstos se hayan liquidado o no, utilizando como contrapartida el epígrafe de "Derivados", de la cartera interior o exterior del activo o del pasivo corriente del balance.

i) Moneda extranjera

En el caso de partidas monetarias que sean tesorería, débitos y créditos, las diferencias de cambio, tanto positivas como negativas, se reconocen en la cuenta de pérdidas y ganancias bajo el epígrafe de "Diferencias de cambio".



CLASE 8.^a
CLASE DE PARTICIPACIONES DE FONDOS DE INVERSIÓN



0M9840279

Bankinter Índice Español 2019 Garantizado, F.I.

Memoria de las cuentas anuales correspondiente al ejercicio anual terminado el 31 de diciembre de 2016

(Expresada en euros)

Para el resto de partidas monetarias y no monetarias que forman parte de la cartera de instrumentos financieros, las diferencias de cambio se tratan conjuntamente con las pérdidas y ganancias derivadas de la valoración.

j) Valor liquidativo de las participaciones

La determinación del patrimonio del Fondo a los efectos del cálculo del valor liquidativo de las correspondientes participaciones que lo componen, se realiza de acuerdo con los criterios establecidos en la Circular 6/2008, de la C.N.M.V., y sucesivas modificaciones.

k) Suscripciones y reembolsos

Las suscripciones y reembolsos de participaciones se contabilizan por el importe efectivamente suscrito o reembolsado con abono o cargo, respectivamente, al capítulo de "Participes" de pasivo del balance de situación del Fondo.

De conformidad con el Reglamento de Gestión del Fondo, el precio de las participaciones será el valor liquidativo correspondiente al mismo día de la solicitud del interesado, determinándose de este modo tanto el número de participaciones suscritas o reembolsadas, como el efectivo a reembolsar en su caso. Durante el periodo que media entre la solicitud y la determinación efectiva del precio de las participaciones, el importe solicitado se registra en el capítulo de "Solicitudes de suscripción pendientes de asignar participaciones" del pasivo del balance de situación del Fondo.

l) Impuesto sobre beneficios

La cuenta de pérdidas y ganancias recoge el gasto por el Impuesto sobre beneficios, en cuyo cálculo se contempla el efecto del diferimiento de las diferencias producidas entre la base imponible del impuesto y el resultado contable antes de aplicar el impuesto que revierte en periodos subsiguientes.

Los pasivos por impuestos diferidos se reconocen siempre, en cambio los activos por impuestos diferidos sólo se reconocen en la medida en que resulte probable que la Institución disponga de ganancias fiscales futuras que permitan la aplicación de estos activos.



CLASE 8.^a



OM9840280

Bankinter Índice Español 2019 Garantizado, F.I.

Memoria de las cuentas anuales correspondiente al ejercicio anual terminado el 31 de diciembre de 2016

(Expresada en euros)

Los derechos a compensar en ejercicios posteriores por las pérdidas fiscales no dan lugar al reconocimiento de un activo por impuesto diferido en ningún caso y sólo se reconocen mediante la compensación del gasto por impuesto con la frecuencia del cálculo del valor liquidativo. Las pérdidas fiscales que puedan compensarse se registran en el epígrafe de "Cuentas de orden - Pérdidas fiscales a compensar".

4. Deudores

El desglose de este epígrafe, al 31 de diciembre de 2016 y 2015, es el siguiente:

	2016	2015
Administraciones Públicas deudoras	<u>1 529,94</u>	<u>2 423,35</u>
	<u>1 529,94</u>	<u>2 423,35</u>

El capítulo de "Administraciones Públicas deudoras" al 31 de diciembre de 2016 y 2015 recoge las retenciones sobre intereses y otros rendimientos de capital mobiliario practicadas en el ejercicio correspondiente.

5. Acreedores

El desglose de este epígrafe, al 31 de diciembre de 2016 y 2015, es el siguiente:

	2016	2015
Otros	<u>293 497,38</u>	<u>501 248,34</u>
	<u>293 497,38</u>	<u>501 248,34</u>

El capítulo de "Acreedores - Otros" recoge, principalmente, el importe de las comisiones de gestión y depositaría pendientes de pago al cierre del ejercicio correspondiente.

Durante los ejercicios 2016 y 2015, el Fondo no ha realizado pagos que acumularan aplazamientos superiores a los legalmente establecidos. Asimismo, al cierre de los ejercicios 2016 y 2015, el Fondo no tiene saldo alguno pendiente de pago que acumule un aplazamiento superior al plazo legal establecido.



CLASE 8.^a



0M9840281

Bankinter Índice Español 2019 Garantizado, F.I.

Memoria de las cuentas anuales correspondiente al ejercicio anual terminado el 31 de diciembre de 2016

(Expresada en euros)

6. Cartera de inversiones financieras

El detalle de la cartera de valores del Fondo, por tipo de activo, al 31 de diciembre de 2016 y 2015 se muestra a continuación:

	2016	2015
Cartera interior	50 964 536,76	59 664 615,74
Valores representativos de deuda	50 964 536,76	59 664 615,74
Cartera exterior	41,72	227 256,90
Derivados	41,72	227 256,90
Intereses de la cartera de inversión	(885 601,47)	161 531,77
	50 078 977,01	60 053 404,41

En los Anexos I y II adjuntos, partes integrantes de esta memoria, se detallan la cartera de inversiones financieras y las inversiones en derivados del Fondo, respectivamente, al 31 de diciembre de 2016. En los Anexos III y IV adjuntos, partes integrantes de esta memoria, se detallan la cartera de inversiones financieras y las inversiones en derivados del Fondo, respectivamente, al 31 de diciembre de 2015.

Al 31 de diciembre de 2016 y 2015 todos los títulos recogidos dentro de la cartera de inversiones financieras se encuentran depositados en Bankinter, S.A.

7. Tesorería

Al 31 de diciembre de 2016 y 2015 el saldo de este epígrafe del balance de situación adjunto corresponde íntegramente al saldo de las cuentas corrientes mantenidas por la Sociedad en el Depositario, remuneradas al Euribor a un mes menos 0,1 puntos porcentuales.

8. Patrimonio atribuido a partícipes

Las participaciones por las que está representado el Fondo son de iguales características, representadas por certificados nominativos sin valor nominal y que confieren a sus propietarios un derecho de propiedad sobre dicho patrimonio.



CLASE 8.^a



OM9840282

Bankinter Índice Español 2019 Garantizado, F.I.

Memoria de las cuentas anuales correspondiente al ejercicio anual terminado el 31 de diciembre de 2016 (Expresada en euros)

El valor liquidativo de cada participación al 31 de diciembre de 2016 y 2015 se ha obtenido de la siguiente forma:

	2016	2015
Patrimonio atribuido a partícipes	<u>56 921 314,74</u>	<u>62 016 307,71</u>
Número de participaciones emitidas	<u>839 389,53</u>	<u>914 869,86</u>
Valor liquidativo por participación	<u>67,81</u>	<u>67,79</u>
Número de partícipes	<u>1 520</u>	<u>1 618</u>

El movimiento del patrimonio atribuido a partícipes durante los ejercicios 2016 y 2015 se recoge en el Estado de cambios en el patrimonio neto correspondiente.

El resultado del ejercicio, una vez considerado el Impuesto sobre beneficios, se distribuirá en la cuenta de "Partícipes" del Fondo.

Al 31 de diciembre de 2016 y 2015 no existen participaciones significativas.

9. Cuentas de compromiso

En los Anexos II y IV adjuntos, partes integrantes de esta memoria, se detalla la cartera de inversiones en derivados del Fondo al 31 de diciembre de 2016 y 2015, respectivamente.

Por tratarse de una Institución garantizada por un tercero que cumple las condiciones establecidas legalmente a tal efecto, el Fondo está exento de cumplir las limitaciones a la utilización en instrumentos derivados mencionadas en la Nota 1.


10. Otras cuentas de orden

El desglose de este epígrafe, al 31 de diciembre de 2016 y 2015, es el siguiente:

	2016	2015
Pérdidas fiscales a compensar	417 943,35	436 331,06
Otros	<u>44 400 000,00</u>	<u>52 200 000,00</u>
	<u>44 817 943,35</u>	<u>52 636 331,06</u>



CLASE 8.ª



0M9840283

Bankinter Índice Español 2019 Garantizado, F.I.

Memoria de las cuentas anuales correspondiente al ejercicio anual terminado el 31 de diciembre de 2016

(Expresada en euros)

11. Administraciones Públicas y situación fiscal

Durante el ejercicio 2016, el régimen fiscal del Fondo ha estado regulado por la Ley 27/2014, de 27 de noviembre, del Impuesto sobre Sociedades, modificada por Real Decreto Ley 3/2016, de 2 de diciembre, por el que se adoptan medidas en el ámbito tributario dirigidas a la consolidación de las finanzas públicas y otras medidas urgentes en materia social, encontrándose sujeto en dicho impuesto a un tipo de gravamen del 1 por 100, siempre que el número de partícipes requerido sea como mínimo el previsto en el artículo noveno de la Ley 35/2003 y sucesivas modificaciones. Adicionalmente, el artículo 26 de la Ley 27/2014 establece para el ejercicio 2016 una limitación del importe de las bases imponibles negativas de ejercicios anteriores a compensar, admitiéndose la compensación de la totalidad de ésta siempre que sea igual o inferior a un millón de euros.

La base imponible provisional del ejercicio 2016 se ha compensado del importe de las Bases Imponibles Negativas pendientes de compensar de ejercicios anteriores en el epígrafe "Pérdidas Fiscales a compensar" en Cuentas de Orden, de acuerdo con los límites establecidos en la normativa vigente.

No existen diferencias significativas entre el resultado contable antes de impuestos del ejercicio y la base imponible del Impuesto sobre beneficios.

De acuerdo con la legislación vigente, las declaraciones para los diferentes impuestos a los que el Fondo se halla sujeto no pueden considerarse definitivas hasta haber sido inspeccionadas por las autoridades fiscales o haber transcurrido el plazo de prescripción de cuatro años.

El Fondo tiene abiertos a inspección todos los impuestos a los que está sujeto de los últimos cuatro ejercicios.

No existen contingencias significativas que pudieran derivarse de una revisión por las autoridades fiscales.



CLASE 8.^a



0M9840284

Bankinter Índice Español 2019 Garantizado, F.I.

Memoria de las cuentas anuales correspondiente al ejercicio anual terminado el 31 de diciembre de 2016

(Expresada en euros)

12. Otra información

La Sociedad Gestora realiza por cuenta del Fondo operaciones vinculadas de las previstas en el artículo 67 de la Ley 35/2003 y sucesivas modificaciones y en el artículo 139 del Real Decreto 1082/2012, y sucesivas modificaciones. Para ello, la Sociedad Gestora ha adoptado procedimientos para evitar conflictos de interés y asegurarse de que las operaciones vinculadas se realizan en interés exclusivo del Fondo y a precios de mercado. Los informes periódicos incluyen, según lo establecido en la Circular 4/2008 de la C.N.M.V., y sucesivas modificaciones, información sobre las operaciones vinculadas realizadas. Asimismo, incluyen las posibles operaciones vinculadas realizadas por cuenta del Fondo con la Sociedad Gestora o con personas o entidades vinculadas a la Sociedad Gestora, indicando la naturaleza, riesgos y funciones asumidas en dichas operaciones.

Adicionalmente, en la Nota de "Actividad y gestión del riesgo" se indica el importe de las comisiones retrocedidas con origen en las Instituciones de Inversión Colectiva gestionadas por entidades pertenecientes al Grupo de la Sociedad Gestora, en caso de que se hubieran producido durante el ejercicio.

Respecto a la operativa que realiza con el Depositario, en la Nota de "Tesorería" se indican las cuentas que mantiene el Fondo con éste.

Al tratarse de una entidad que por sus peculiaridades no dispone de empleados ni oficinas y que por su naturaleza debe estar gestionada por una Sociedad Gestora de Instituciones de Inversión Colectiva, los temas relativos a la protección del medio ambiente y la seguridad y salud del trabajador aplican exclusivamente a dicha Sociedad Gestora.

Los honorarios percibidos por PricewaterhouseCoopers Auditores, S.L. por servicios de auditoría de cuentas anuales de los ejercicios 2016, ascienden a 2 miles de euros.

Los honorarios percibidos por Deloitte, S.L. por servicios de auditoría de cuentas anuales de los ejercicios 2015, ascendieron a 3 miles de euros.

Bankinter Índice Español 2019 Garantizado, F.I.

Anexo I. Cartera de inversiones financieras al 31 de diciembre de 2016
(Expresado en euros)

Cartera Interior	Divisa	Valoración inicial	Intereses	Valor razonable	(Minusvalía / Plusvalía)	ISIN
Deuda pública						
CASTILLA-LEON 6,51 2019-03-01	EUR	17 093 519,86	(663 580,93)	17 823 583,56	730 063,70	ES0001351347
COM AUTONOMA MADRID 2,88 2019-04-06	EUR	7 608 883,50	47 479,07	7 965 968,77	357 085,27	ES0000101586
TOTALES Deuda pública		24 702 403,36	(616 101,86)	25 789 552,33	1 087 148,97	
Emissiones avaladas						
FADE 3,38 2019-03-17	EUR	24 383 633,17	(269 499,61)	25 174 984,43	791 351,26	ES0378641171
TOTALES Emissiones avaladas		24 383 633,17	(269 499,61)	25 174 984,43	791 351,26	
TOTAL Cartera Interior		49 086 036,53	(885 601,47)	50 964 536,76	1 878 500,23	



CLASE 8.^a



0M9840285

Bankinter Índice Español 2019 Garantizado, F.I.

Anexo II. Cartera de inversiones en derivados al 31 de diciembre de 2016
(Expresado en euros)

Descripción	Divisa	Importe Nominal Comprometido	Valor razonable	Vencimiento del contrato
Compra de opciones "call"				
INDBKINDESPANOL 1 2019-03-18 (BARCLAYS BANK)	EUR	31 819 000,00	-	18/03/2019
INDBKINDESPANOL 1 2019-03-18 (BBVA)	EUR	25 000 000,00	-	18/03/2019
INDBKINDESPANOL 1 2019-03-18 (SCH)	EUR	4 172 000,00	41,72	18/03/2019
TOTALES Compra de opciones "call"		60 991 000,00	41,72	
TOTALES		60 991 000,00	41,72	



CLASE 8.^a



0M9840286

Bankinter Índice Español 2019 Garantizado, F.I.

Anexo III. Cartera de inversiones financieras al 31 de diciembre de 2015
(Expresado en euros)

Cartera Interior	Divisa	Valoración inicial	Intereses	Valor razonable	(Minusvalía) / Plusvalía	ISIN
Deuda pública						
CASTILLA-LEON 6,51 2019-03-01	EUR	17 093 519,86	(109) 045,88)	17 907 277,88	813 758,02	ES00001351347
COM AUTONOMA MADRID 2,88 2019-04-06	EUR	8 225 820,00	96 669,22	8 657 174,50	431 354,50	ES00000101586
TOTALES Deuda pública		25 319 339,86	(12 376,66)	26 564 452,38	1 245 112,52	
Emissiones avaladas						
FADE 3,38 2019-03-17	EUR	32 151 870,28	173 908,43	33 100 163,36	948 293,08	ES0378641171
TOTALES Emissiones avaladas		32 151 870,28	173 908,43	33 100 163,36	948 293,08	
TOTAL Cartera Interior		57 471 210,14	161 531,77	59 664 615,74	2 193 405,60	



CLASE 8ª



0M9840287

Bankinter Índice Español 2019 Garantizado, F.I.

Anexo IV. Cartera de inversiones en derivados al 31 de diciembre de 2015
(Expresado en euros)

Descripción	Divisa	Importe Nominal Comprometido	Valor razonable	Vencimiento del contrato
Compra de opciones "call"				
INDBKINDESPANOL 1 2019-03-18 (BARCLAYS BANK)	EUR	31 819 000,00	194 095,90	18/03/2019
INDBKINDESPANOL 1 2019-03-18 (BBVA)	EUR	25 000 000,00	5 000,00	18/03/2019
INDBKINDESPANOL 1 2019-03-18 (SCH)	EUR	4 172 000,00	28 161,00	18/03/2019
TOTALES Compra de opciones "call"		60 991 000,00	227 256,90	
TOTALES		60 991 000,00	227 256,90	



CLASE 8ª



0M9840288



CLASE 8.^a



0M9840289

Bankinter Índice Español 2019 Garantizado, F.I.

Informe de gestión del ejercicio 2016

Exposición fiel del negocio y actividades principales

Tras un comienzo de año bastante convulso en los mercados, con fuertes caídas de las bolsas, acentuadas tras el Brexit a finales de junio, el segundo semestre del año ha traído algo de calma y cierta recuperación en los mercados de riesgos, especialmente en la parte final del año.

Las cifras económicas de la zona euro, Estados Unidos e, incluso, el Reino Unido han mantenido un buen ritmo de crecimiento en los últimos meses, acelerándose en los meses de otoño.

Aunque las cifras europeas distan de ser espectaculares, el crecimiento económico de la zona euro se mantiene en el entorno del 1,5%. Alemania aceleró su crecimiento hasta el 1,9%, incluso Francia e Italia parecen recuperar un poco de ritmo económico. En el caso español, pese a la falta de gobierno, la economía sigue creciendo a ritmos cercanos al 3,3% en el conjunto del año.

Por el lado de Estados Unidos, la segunda mitad del año ha traído un crecimiento por encima del 2% en términos anualizados, compensando la debilidad de la primera parte. La creación de empleo se mantiene en el rango 150.000-200.000 nuevos empleos al mes, los salarios están creciendo cerca del 3% a las tasas más elevadas desde la crisis, y la confianza del consumidor está en niveles elevados. Incluso en los últimos meses, la confianza de las empresas parece mejorar, según se observa en los índices ISM.

En el segundo semestre del año las bolsas europeas registraron importantes subidas, del 14,5% para el Ibex y del 14,8% para el eurostoxx50. La bolsa japonesa también registró ganancias (+22,7% para el Nikkei). La bolsa de Estados Unidos cerró el semestre con una subida más modesta (+6,7% para el S&P500), pero cierra el año con una revalorización del 9,5% en dólares.

Las bolsas de los países emergentes han mantenido su tono positivo desde comienzos de año, y añaden un 3,3% de rentabilidad en el segundo semestre. Destaca especialmente Brasil, con una apreciación de julio a diciembre de un 16,9%.

Por sectores en la bolsa europea destacaron en positivo en el segundo semestre las materias primas (+36,9%), bancos (+35,7%) y los fabricantes de coches y componentes (+28,0%). Pese a la positiva evolución de las bolsas, hay sectores con caídas en el semestre, destacando las eléctricas (-6,4%), las farmacéuticas (-5,3%) y las de alimentación y bebidas (-4,9%).



CLASE 8.^a



0M9840290

Bankinter Índice Español 2019 Garantizado, F.I.

Informe de gestión del ejercicio 2016

Los activos de renta fija sufrieron una caída de precios relevante durante la segunda parte del año, reflejo de un mejor entorno económico. La Tir del bono alemán sube de forma importante durante el semestre, pasando de -0,13% en junio a +0,21% en final de año, revirtiendo la tendencia de los últimos tiempos. Los bonos españoles también sufrieron, con la TIR del bono español a 10 años subiendo desde 1,15% a cierre de junio hasta 1,42% en diciembre. En Estados Unidos las perspectivas de subidas de tipos a finales de año también perjudicaron a los bonos a más largo plazo. La TIR del bono americano a 10 años pasó del 1,47% al 2,44%, lo que supone una importante caída de precio. Los bonos corporativos también cayeron en precio durante el semestre, pero de forma más moderada que los gobiernos.

En los mercados de divisas, el dólar se apreció frente a casi todas las divisas durante la segunda mitad del año (+5,3%), especialmente tras la victoria de Donald Trump en las elecciones americanas. Frente al euro subió un 5,3% (cerrando a 1,052 en diciembre) y frente al yen un 13,3%. El euro se apreció un 7,6% frente al yen durante el semestre. La moneda más débil durante el ejercicio 2016 fue la libra esterlina como consecuencia del Brexit, cayendo un 13,5% frente al euro durante el año.

En los mercados de materias primas la segunda mitad del año consolidó los fuertes movimientos al alza del primer semestre. En el acumulado del año el petróleo se ha revalorizado un 60-62% (según el tipo de referencia). El oro, por su parte, perdió buena parte de lo ganado y cierra el año con una subida del 8,1% en dólares.


El entorno económico a nivel global parece en mejores circunstancias que en ningún momento de 2016. Los datos de actividad, producción industrial, confianza empresarial, confianza del consumidor, mejoras de la inflación, subidas salariales, han cerrado 2016 en niveles relativamente altos. Los beneficios empresariales que se publicaron durante otoño fueron los mejores en varios trimestres y hay una expectativa positiva para los que se publicarán en enero de 2017 sobre el cierre del año pasado.

En este entorno ligeramente más benigno, los bancos centrales están cambiando algo su mensaje. La Reserva Federal de E.E.U.U. subió tipos en diciembre, por segunda vez desde la crisis, y prevé hoy hasta tres subidas más durante el año 2017. El BCE ha extendido su compra de bonos durante nueve meses más hasta finales de año, pero ha reducido el tamaño de las compras. EL Banco de Inglaterra y el Banco de Japón también han modulado algo su mensaje ante un entorno algo más favorable; también como un reconocimiento de las limitaciones de la política monetaria en esta fase.

Estos cambios de percepción han afectado a los mercados de bonos, que han abandonado sus niveles mínimos de rentabilidad en lo que puede ser un cambio de ciclo tras muchos años de subidas casi continuadas.



CLASE 8.^a



0M9840291

Bankinter Índice Español 2019 Garantizado, F.I.

Informe de gestión del ejercicio 2016

Por su parte, los resultados empresariales empiezan a mejorar algo, cambiando la tendencia de los últimos trimestres. Esto está dando un cierto soporte a las bolsas desarrolladas.

El cambio de presidencia en E.E.U.U. el 20 de enero de 2017 supondrá un hito muy relevante para los mercados financieros por cuanto se esperan medidas económicas de calado en los primeros meses de la presidencia de Donald Trump. Esto será uno de los factores clave de la evolución de los mercados en la primera mitad del año, tanto en bolsas como divisa y bonos.

También durante el primer semestre el Reino Unido tendrá que activar el artículo 50 del Tratado de la Unión Europea y definir las líneas de su negociación de salida de la UE, si se decanta por una salida suave o dura, abandonando el mercado común de bienes y servicios o no.

Simultáneamente, durante el semestre se llevarán a cabo dos elecciones relevantes para el devenir europeo: las legislativas holandesas y las presidenciales francesas. En ambos casos los partidos populistas atraen un buen porcentaje de votos según las encuestas.

Gastos de I+D y Medioambiente

A lo largo del ejercicio 2016 no ha existido actividad en materia de investigación y desarrollo.

En la contabilidad de la Entidad correspondiente a las cuentas anuales del ejercicio 2016 no existe ninguna partida que deba ser incluida en el documento aparte de información medioambiental.

Acciones propias

Al Fondo no le aplica lo referente a las acciones propias.



CLASE 8.^a
FINANCIARIA



0M9840292

Bankinter Índice Español 2019 Garantizado, F.I.

Informe de gestión del ejercicio 2016

Uso de instrumentos financieros

Dada su actividad, el uso de instrumentos financieros por el Fondo, tal y como se describe en la memoria adjunta, está destinado a la consecución de su objeto social, ajustando sus objetivos y políticas de gestión de los riesgos de mercado, crédito, liquidez y operacional de acuerdo a los límites y coeficientes establecidos por la Ley 35/2003 y sucesivas modificaciones, de Instituciones de Inversión Colectiva y desarrollados por el Real Decreto 1082/2012, de 13 de julio, y sucesivas modificaciones, por el que se reglamenta dicha Ley y las correspondientes Circulares emitidas por la Comisión Nacional del Mercado de Valores.

Acontecimientos posteriores al cierre al 31 de diciembre de 2016

Desde el cierre del ejercicio al 31 de diciembre de 2016 hasta la fecha de este informe de gestión, no se han producido hechos posteriores de especial relevancia que no se señalen en la memoria.

Bankinter Índice Español 2019 Garantizado, F.I.

Formulación de las cuentas anuales e informe de gestión

Diligencia que levanta la Secretaria del Consejo de Administración de Bankinter Gestión de Activos, S.A., S.G.I.I.C., para hacer constar que en la sesión del 17 de febrero de 2017 el Consejo de Administración de Bankinter Gestión de Activos, S.A., S.G.I.I.C., ha formulado las cuentas anuales y el informe de gestión del ejercicio 2016 de Bankinter Índice Español 2019 Garantizado, F.I., y que, en consecuencia, el Presidente de dicho Consejo de Administración ha procedido a suscribir el presente documento, comprensivo de las cuentas anuales y el informe de gestión anexos, que preceden a este escrito, de lo que doy fe.



D. José Manuel García de Sola Arriaga
Presidente




D.ª Ana Isabel Casuso Romero
Secretaria no Consejera

Bankinter Índice Español 2019 Garantizado, F.I.

Formulación de las cuentas anuales e informe de gestión

Diligencia que levanta la Secretaria del Consejo de Administración de Bankinter Gestión de Activos, S.A., S.G.I.I.C., para hacer constar que las cuentas anuales y el informe de gestión del ejercicio 2016 de Bankinter Índice Español 2019 Garantizado, F.I., formulados por el Consejo de Administración, han sido extendidos en papel timbrado del Estado e impresos por una cara, conforme a continuación se detalla, de lo que doy fe:

<u>Ejemplar</u>	<u>Documento</u>	<u>Número de folios en papel timbrado</u>
Primer ejemplar	Cuentas anuales Informe de gestión	Del 0M9840237 al 0M9840260 Del 0M9840261 al 0M9840264
Segundo ejemplar	Cuentas anuales Informe de gestión	Del 0M9840265 al 0M9840288 Del 0M9840289 al 0M9840292



D^a. Ana Isabel Casuso Romero
Secretaria no Consejera