

**Informe de Auditoría Independiente**

**AMEINON RENTA FIJA, FONDO DE INVERSIÓN  
Cuentas Anuales e Informe de Gestión  
correspondientes al ejercicio anual terminado  
el 31 de diciembre de 2016**

## INFORME DE AUDITORÍA INDEPENDIENTE DE CUENTAS ANUALES

Al Consejo de Administración de Tressis Gestión, S.G.I.I.C., S.A., Sociedad Gestora de Ameenón Renta Fija, Fondo de Inversión:

### Informe sobre las cuentas anuales

Hemos auditado las cuentas anuales adjuntas de Ameenón Renta Fija, Fondo de Inversión, que comprenden el balance a 31 de diciembre de 2016, la cuenta de pérdidas y ganancias, el estado de cambios en el patrimonio neto y la memoria correspondientes al ejercicio terminado en dicha fecha.

### *Responsabilidad de los administradores de la Sociedad Gestora en relación con las cuentas anuales*

Los administradores de la Sociedad Gestora del Fondo son responsables de formular las cuentas anuales adjuntas, de forma que expresen la imagen fiel del patrimonio, de la situación financiera y de los resultados de Ameenón Renta Fija, Fondo de Inversión, de conformidad con el marco normativo de información financiera aplicable al Fondo en España, que se identifica en la nota 2.a de la memoria adjunta, y del control interno que consideren necesario para permitir la preparación de cuentas anuales libres de incorrección material, debida a fraude o error.

### *Responsabilidad del auditor*

Nuestra responsabilidad es expresar una opinión sobre las cuentas anuales adjuntas, basada en nuestra auditoría. Hemos llevado a cabo nuestra auditoría de conformidad con la normativa reguladora de la auditoría de cuentas vigente en España. Dicha normativa exige que cumplamos los requerimientos de ética, así como que planifiquemos y ejecutemos la auditoría con el fin de obtener una seguridad razonable de que las cuentas anuales están libres de incorrecciones materiales.

Una auditoría requiere la aplicación de procedimientos para obtener evidencia de auditoría sobre los importes y la información revelada en las cuentas anuales. Los procedimientos seleccionados dependen del juicio del auditor, incluida la valoración de los riesgos de incorrección material en las cuentas anuales, debida a fraude o error. Al efectuar dichas valoraciones del riesgo, el auditor tiene en cuenta el control interno relevante para la formulación por parte de la Sociedad Gestora de las cuentas anuales del Fondo, con el fin de diseñar los procedimientos de auditoría que sean adecuados en función de las circunstancias, y no con la finalidad de expresar una opinión sobre la eficacia del control interno del Fondo. Una auditoría también incluye la evaluación de la adecuación de las políticas contables aplicadas y de la razonabilidad de las estimaciones contables realizadas por la dirección, así como la evaluación de la presentación de las cuentas anuales tomadas en su conjunto.


Consideramos que la evidencia de auditoría que hemos obtenido proporciona una base suficiente y adecuada para nuestra opinión de auditoría.

### Opinión

En nuestra opinión, las cuentas anuales adjuntas expresan, en todos los aspectos significativos, la imagen fiel del patrimonio y de la situación financiera de Ameinón Renta Fija, Fondo de Inversión a 31 de diciembre de 2016, así como de sus resultados correspondientes al ejercicio anual terminado en dicha fecha, de conformidad con el marco normativo de información financiera que resulta de aplicación y, en particular, con los principios y criterios contables contenidos en el mismo.

### Informe sobre otros requerimientos legales y reglamentarios

El informe de gestión adjunto del ejercicio 2016 contiene las explicaciones que los administradores de la Sociedad Gestora consideran oportunas sobre la situación del Fondo, la evolución de sus negocios y sobre otros asuntos y no forma parte integrante de las cuentas anuales. Hemos verificado que la información contable que contiene el citado informe de gestión concuerda con la de las cuentas anuales del ejercicio 2016. Nuestro trabajo como auditores se limita a la verificación del informe de gestión con el alcance mencionado en este mismo párrafo y no incluye la revisión de información distinta de la obtenida a partir de los registros contables del Fondo.



10 de abril de 2017

ERNST & YOUNG, S.L.  
(Inscrita en el Registro Oficial de Auditores  
de Cuentas con el Nº S0530)

Roberto Diez Cerrato

AMEINÓN RENTA FIJA,  
FONDO DE INVERSIÓN  
Cuentas Anuales e Informe de Gestión  
correspondientes al ejercicio anual terminado el  
31 de diciembre de 2016

## ÍNDICE

- Balances de situación al 31 de diciembre de 2016 y 2015
- Cuentas de pérdidas y ganancias correspondientes a los ejercicios anuales terminados a 31 de diciembre de 2016 y 2015
- Estados de cambios en el patrimonio neto correspondientes a los ejercicios anuales terminados a 31 de diciembre de 2016 y 2015
- Memoria correspondiente al ejercicio anual terminado el 31 de diciembre de 2016
- Informe de Gestión 2016
- Formulación de cuentas anuales e informe de gestión

AMEINÓN RENTA FIJA,  
FONDO DE INVERSIÓN

Balances de Situación  
31 de diciembre

ACTIVO	Nota	Euros		PATRIMONIO Y PASIVO	Nota	Euros	
		2016	2015			2016	2015
<b>ACTIVO CORRIENTE</b>		6.140.296,90	5.556.873,27	<b>PATRIMONIO ATRIBUIDO A PARTICIPES O ACCIONISTAS</b>		6.120.126,05	5.539.220,86
Deudores	5	-	178,13	Fondos reembolsables atribuidos a participes o accionistas	8	6.120.126,05	5.539.220,86
Cartera interior	6	5.632.811,11	5.408.430,63	Participes		6.012.948,23	5.771.900,55
Valores representativos de deuda		1.669.873,59	2.171.636,15	Reservas		-	-
Instrumentos de patrimonio		1.669.873,59	2.171.636,15	Resultados de ejercicios anteriores		249.058,22	(184.464,50)
Instituciones de Inversión Colectiva		-	-	Resultado del ejercicio		-	-
Depósitos en entidades de crédito		-	-	Otro patrimonio atribuido		-	-
Derivados		-	-			-	-
Otros		-	-	<b>PASIVO NO CORRIENTE</b>		-	-
Cartera exterior		3.922.275,93	3.172.475,29	Provisiones a largo plazo		-	-
Valores representativos de deuda		3.922.275,93	3.172.475,29	Deudas a largo plazo		-	-
Instrumentos de patrimonio		-	-	Pasivos por impuesto		-	-
Instituciones de Inversión Colectiva		-	-	<b>PASIVO CORRIENTE</b>		20.170,85	17.652,41
Depósitos en entidades de crédito		-	-	Provisiones a corto plazo		-	-
Derivados	10	-	-	Deudas a corto plazo		-	-
Otros		-	-	Acreedores	9	20.170,85	17.652,41
Intereses de la cartera de inversión		40.661,59	64.319,19	Pasivos financieros		-	-
Inversiones dudosas, morosas o en litigio		-	-	Derivados		-	-
Periodificaciones		-	-	Periodificaciones		-	-
Tesorería	7	507.485,79	148.284,51			-	-
<b>TOTAL ACTIVO</b>		<b>6.140.296,90</b>	<b>5.556.873,27</b>	<b>TOTAL PATRIMONIO Y PASIVO</b>		<b>6.140.296,90</b>	<b>5.556.873,27</b>

**CUENTAS DE ORDEN**

Cuentas de compromiso	-	-
Compromisos por operaciones largas de derivados	-	-
Compromisos por operaciones cortas de derivados	-	-
Otras cuentas de orden	184.464,50	5.957,99
Valores cedidos en préstamo	-	-
Valores aportados como garantía	-	-
Valores recibidos en garantía	-	-
Pérdidas fiscales a compensar	184.464,50	-
Otros	-	5.957,99
<b>TOTAL CUENTAS DE ORDEN</b>	<b>184.464,50</b>	<b>5.957,99</b>

AMEINÓN RENTA FIJA,  
FONDO DE INVERSIÓN

Cuentas de Pérdidas y Ganancias  
para los ejercicios anuales terminados el 31 de diciembre

	Nota	Euros	
		2016	2015
Comisiones de descuento por suscripciones y/o reembolsos		-	-
Comisiones retrocedidas a la I.I.C.		-	-
Otros gastos de explotación		(46.008,14)	(35.494,61)
Comisión de gestión	9	(29.679,01)	(25.778,36)
Comisión depositario	9	(5.938,49)	(5.162,03)
Otros		(10.390,64)	(4.554,22)
Excesos de provisiones		-	-
<b>A.1.) RESULTADO DE EXPLOTACIÓN</b>		<b>(46.008,14)</b>	<b>(35.494,61)</b>
Ingresos financieros		166.155,86	151.651,83
Gastos financieros		(1.057,27)	(3.202,24)
Variación del valor razonable de instrumentos financieros		162.648,45	(300.117,20)
Por operaciones de la cartera interior		(44.147,09)	(7.957,87)
Por operaciones de la cartera exterior		206.883,26	(292.088,70)
Por operaciones con derivados		(87,72)	(70,63)
Otros		-	-
Diferencias de cambio		7.849,39	244,45
Deterioro y resultado por enajenaciones de instrumentos financieros		(39.877,61)	2.453,27
Deterioros		-	-
Resultados por operaciones de la cartera interior		47.413,27	(31.127,89)
Resultados por operaciones de la cartera exterior		(56.774,04)	(12.423,51)
Resultados por operaciones con derivados		(30.516,84)	46.004,67
Otros		-	-
<b>A.2.) RESULTADO FINANCIERO</b>		<b>295.718,82</b>	<b>(148.969,89)</b>
<b>A.3.) RESULTADO ANTES DE IMPUESTOS</b>		<b>249.710,68</b>	<b>(184.464,50)</b>
Impuesto sobre beneficios	10	(652,46)	-
<b>A.4.) RESULTADO DEL EJERCICIO</b>		<b>249.058,22</b>	<b>(184.464,50)</b>

AMEINÓN RENTA FIJA,  
FONDO DE INVERSIÓN

Estados de cambios en el patrimonio neto para los ejercicios anuales terminados el 31 de diciembre

**A) ESTADOS DE INGRESOS Y GASTOS RECONOCIDOS CORRESPONDIENTES A LOS EJERCICIOS ANUALES TERMINADOS EL 31 DE DICIEMBRE**

	Euros	
	2016	2015
Resultado de la cuenta de pérdidas y ganancias	249.058,22	(184.464,50)
Total ingresos y gastos imputados directamente al patrimonio neto atribuido a partícipes y accionistas	-	-
Total transferencias a la cuenta de pérdidas y ganancias	-	-
<b>TOTAL DE INGRESOS Y GASTOS RECONOCIDOS</b>	<b>249.058,22</b>	<b>(184.464,50)</b>

**B) ESTADOS TOTALES DE CAMBIOS EN EL PATRIMONIO NETO CORRESPONDIENTES A LOS EJERCICIOS ANUALES TERMINADOS EL 31 DE DICIEMBRE**

	Euros				
	Partícipes	Dividendo a cuenta	Resultados de ejercicios anteriores	Resultado del ejercicio	TOTAL
<b>A. SALDO al 31 de diciembre de 2014</b>	<b>4.463.691,95</b>	-	-	<b>124.251,18</b>	<b>4.587.943,13</b>
I. Total ingresos y gastos reconocidos	-	-	-	(184.464,50)	(184.464,50)
II. Operaciones con partícipes					
1. Suscripciones	1.475.165,01	-	-	-	1.475.165,01
2. (-) Reembolsos	(228.479,88)	-	-	-	(228.479,88)
3. (-) Distribución de dividendos	(62.727,71)	(48.215,19)	-	-	(110.942,90)
III. Otras variaciones del patrimonio neto.					
Distribución del resultado ejercicio 2014	124.251,18	-	-	(124.251,18)	-
<b>B. SALDO al 31 de diciembre de 2015</b>	<b>5.771.900,55</b>	<b>(48.215,19)</b>	-	<b>(184.464,50)</b>	<b>5.539.220,86</b>
I. Total ingresos y gastos reconocidos	-	-	-	249.058,22	249.058,22
II. Operaciones con partícipes					
1. Suscripciones	574.378,99	-	-	-	574.378,99
2. (-) Reembolsos	(100.651,62)	-	-	-	(100.651,62)
3. (-) Distribución de dividendos	(48.215,19)	(93.665,21)	-	-	(141.880,40)
III. Otras variaciones del patrimonio neto.					
Distribución del resultado ejercicio 2015	(184.464,50)	-	-	184.464,50	-
<b>C. SALDO al 31 de diciembre de 2016</b>	<b>6.012.948,23</b>	<b>(141.880,40)</b>	-	<b>249.058,22</b>	<b>6.120.126,05</b>

## 1. NATURALEZA Y ACTIVIDADES PRINCIPALES

AMEINÓN RENTA FIJA, Fondo de Inversión (en adelante "el Fondo") se constituyó en España el 4 de febrero de 2014. Tiene su domicilio social en la Calle Fernando el Santo, 20, Madrid.

La normativa básica del Fondo se recoge en la Ley 35/2003, de 4 de noviembre de Instituciones de Inversión Colectiva (modificada por la Ley 31/2011, de 4 de octubre y por la Ley 22/2014 de 12 de noviembre), en el Real Decreto 1082/2012, de 13 de julio, de aplicación a partir del 21 de julio de 2012 (modificado por el Real Decreto 83/2015, de 13 de febrero y por el Real Decreto 877/2015, de 2 de octubre), que desarrolla la anterior Ley, en la Ley 24/1988 de 28 de julio, del Mercado de Valores, así como en las circulares emitidas por la Comisión Nacional del Mercado de Valores que regulan las Instituciones de Inversión Colectiva.

El Fondo está inscrito con el número 4700 en el Registro Administrativo específico de la Comisión Nacional del Mercado de Valores.

El Fondo tiene por objeto social exclusivo la adquisición, tenencia, disfrute, administración en general y enajenación de valores mobiliarios y otros activos financieros de acuerdo con lo que permita en cada momento la legislación vigente, para compensar, por una adecuada composición de sus activos, los riesgos y los tipos de rendimiento de sus diferentes inversiones, sin participación mayoritaria, económica o política, en otras sociedades.

La normativa vigente regula, entre otros, los siguientes aspectos:

- Mantenimiento de un patrimonio mínimo de 3 millones de euros.
- Mantenimiento de un porcentaje mínimo del 1% de sus activos líquidos en efectivo o en cuenta corriente en el banco depositario o en adquisiciones temporales de activos a un día de valores de Deuda Pública.
- Inversión en valores negociables e instrumentos financieros, admitidos a cotización en bolsas de valores o en otros mercados o sistemas organizados de negociación, cualquiera que sea el Estado en que se encuentren radicados, que cumplan los requisitos indicados en la legislación vigente. Del mismo modo podrán invertir en depósitos bancarios, acciones y participaciones de otras I.I.C., instrumentos financieros derivados, instrumentos del mercado monetario y valores no cotizados.
- Las inversiones en instrumentos financieros derivados están reguladas por el artículo 52 del Real Decreto 1082/2012, donde se establecen determinados límites para la utilización de estos instrumentos y por la Orden EHA 888/2008 de 27 de marzo, sobre operaciones de las instituciones de inversión colectiva de carácter financiero con instrumentos financieros derivados.
- Establecimiento de unos porcentajes máximos de concentración de inversiones.
- Obligación de que la cartera de valores esté bajo la custodia de la entidad depositaria.
- Número de partícipes no podrá ser inferior a 100.
- Obligación de remitir los estados de información reservada que se citan en la Norma 21ª de la Circular 3/2008 a la Comisión Nacional del Mercado de Valores en el plazo indicado en dicha Norma.

Memoria correspondiente al ejercicio anual terminado el 31 de diciembre de 2016

- Régimen especial de tributación.

La gestión y administración del Fondo está encomendada a Tressis Gestión, Sociedad Gestora de Instituciones de Inversión Colectiva, S.A., inscrito con el número 223 en el Registro Administrativo de las Sociedades Gestoras de Instituciones de Inversión Colectiva, con domicilio en Calle Orense, 4, planta 13, Madrid.

Los valores se encuentran depositados en Bancoval Securities Services, S.A. (anteriormente denominado RBC Investor Services España S.A.U.), inscrita con el número 68 en el Registro Administrativo de Entidades Depositarias de Instituciones de Inversión Colectiva, con domicilio social en Calle Fernando el Santo, 20, Madrid, siendo dicha entidad la depositaria del Fondo.

## 2. BASES DE PRESENTACIÓN DE LAS CUENTAS ANUALES

### a) Imagen fiel

La imagen fiel resulta de la aplicación de las disposiciones legales en materia contable, sin que, a juicio de la Sociedad Gestora, resulte necesario incluir informaciones complementarias.

Las cuentas anuales adjuntas se han obtenido de los registros contables del Fondo y han sido formuladas de acuerdo con los principios contables y normas de valoración contenidos en la Circular 3/2008, de 11 de septiembre de la Comisión Nacional del Mercado de Valores, con el objeto de mostrar la imagen fiel del patrimonio y de la situación financiera del Fondo al 31 de diciembre de 2016 y de los resultados de sus operaciones que se han generado durante el ejercicio terminado en dicha fecha.

Las Cuentas Anuales del ejercicio han sido formuladas por el Consejo de Administración de la Sociedad Gestora, y se someterán a la aprobación de la Junta General de Accionistas de la misma, estimándose que serán aprobadas sin ningún cambio significativo.

Las cifras incluidas en las cuentas anuales están expresadas en euros con dos decimales, salvo que se indique lo contrario.

### b) Principios contables

Para la elaboración de estas cuentas anuales se han seguido los principios y criterios contables y de clasificación recogidos fundamentalmente, en la Circular 3/2008 de la Comisión Nacional del Mercado de Valores y sus sucesivas modificaciones. Los principios más significativos se describen en la Nota 3. No existe ningún principio contable de aplicación obligatoria que, siendo significativo su efecto sobre estas cuentas anuales, se haya dejado de aplicar.

### c) Utilización de juicios y estimaciones en la elaboración de los estados financieros

En la preparación de las cuentas anuales del Fondo, los Administradores de la Sociedad Gestora han tenido que realizar juicios, estimaciones y asunciones que afectan a la aplicación de las políticas contables y a los saldos de los activos, pasivos, ingresos, gastos y compromisos existentes en la fecha de emisión de las presentes cuentas anuales.

Memoria correspondiente al ejercicio anual terminado el 31 de diciembre de 2016

Las estimaciones y asunciones realizadas están basadas en la experiencia histórica y en otros factores diversos que son entendidos como razonables de acuerdo con las circunstancias y cuyos resultados constituyen la base para establecer los juicios sobre el valor contable de los activos y pasivos que no son fácilmente disponibles mediante otras fuentes. Las estimaciones y las asunciones son revisadas de forma continuada. Sin embargo, la incertidumbre inherente a las estimaciones y asunciones podría conducir a resultados que podrían requerir ajuste de valores de los activos y pasivos afectados. Si como consecuencia de estas revisiones o de hechos futuros se produjese un cambio en dichas estimaciones, su efecto se registraría en la cuenta de pérdidas y ganancias de ese período y de periodos sucesivos.

Las estimaciones más significativas utilizadas en la preparación de estas cuentas anuales se refieren a:

- Las pérdidas por deterioro de activos financieros (Nota 3.d).
  - El valor razonable de determinados activos financieros no cotizados en mercados secundarios oficiales (Nota 3.d).
- d) Comparación de la información

A efectos de comparar la información del ejercicio anual cerrado el 31 de diciembre de 2016 con la del año anterior, se adjuntan las cifras del ejercicio 2015 en el balance de situación, cuenta de pérdidas y ganancias y en el estado de cambios en el patrimonio neto. Las cifras relativas al ejercicio 2015 contenidas en estas cuentas anuales se presentan únicamente a efectos comparativos.

### 3. PRINCIPIOS CONTABLES Y NORMAS DE VALORACIÓN APLICADOS

Los principales principios contables aplicados en la elaboración de estas cuentas anuales son los siguientes:

- a) Empresa en funcionamiento.

El Consejo de Administración de Tressis Gestión, Sociedad Gestora de Instituciones de Inversión Colectiva, S.A. ha considerado que la gestión del Fondo continuará en un futuro previsible, por lo que la aplicación de los principios y criterios contables no tiene como el propósito de determinar el valor del patrimonio neto a efectos de su transmisión global o parcial, ni el importe resultante en caso de su liquidación total.

No obstante, dada la naturaleza específica del Fondo y su carácter abierto, las normas contables tendrán como finalidad la determinación del valor liquidativo de las participaciones.

- b) Reconocimiento de ingresos y gastos

Los ingresos y gastos se reconocen en la cuenta de pérdidas y ganancias de acuerdo con el principio de devengo, con independencia de la fecha de su cobro o pago.

En aplicación de este criterio y a efectos del cálculo del valor liquidativo, las periodificaciones de ingresos y gastos se realizan diariamente como sigue:

- Los intereses activos de las inversiones financieras se periodifican de acuerdo con la tasa interna de rentabilidad de las operaciones.

## AMEINÓN RENTA FIJA, FONDO DE INVERSIÓN

Memoria correspondiente al ejercicio anual terminado el 31 de diciembre de 2016

- Los ingresos de dividendos se reconocen en la cuenta de pérdidas y ganancias en la fecha que declare el derecho a percibirlos.
- El resto de ingresos o gastos referidos a un período, se periodifican linealmente a lo largo del mismo.

La periodificación de los intereses provenientes de la cartera de activos financieros se efectúa, cualquiera que sea su clase, mediante adeudo en la cuenta de activo "Intereses de la Cartera de Inversión" y abono simultáneo a la cuenta de pérdidas y ganancias.

### c) Deudores

La valoración inicial se realiza por su valor razonable que, salvo evidencia en contrario, es el precio de la transacción, que equivale al valor razonable de la contraprestación entregada más los costes de transacción que les sean directamente atribuibles.

Mientras la valoración posterior se hace a su coste amortizado. Los intereses devengados se contabilizan en la cuenta de pérdidas y ganancias aplicando el método del tipo de interés efectivo. No obstante, aquellas partidas cuyo importe se espere recibir en un plazo de tiempo inferior a un año, se valoran por su valor nominal.

Las pérdidas por deterioro del valor de las partidas a cobrar se calculan teniendo en cuenta los flujos de efectivo futuros estimados, descontados al tipo de interés efectivo calculado en el momento del reconocimiento. Las correcciones valorativas por deterioro así como su reversión se reconocen como un gasto o un ingreso en la cuenta de pérdidas y ganancias.

### d) Cartera de inversiones financieras

Los activos financieros se reconocen en el balance de situación cuando el Fondo se convierte en una parte obligada del contrato o negocio jurídico conforme a las disposiciones del mismo.

Los activos financieros se clasifican en:

- Valores representativos de deuda.
- Instrumentos de patrimonio.
- Instituciones de Inversión colectiva.
- Depósitos en Entidades de Crédito.
- Instrumentos derivados.
- Otros.

### Clasificación

Los activos financieros en los que invierte el Fondo, se clasifican, a efectos de su valoración como "Activos financieros a valor razonable con cambios en la cuenta de Pérdidas y Ganancias".

Los títulos que componen la cartera de inversiones financieras se contabilizan inicialmente de acuerdo con los siguientes criterios:

#### Valoración inicial

- Los activos financieros integrantes de la cartera del Fondo se valorarán inicialmente por su valor razonable. Este valor razonable es, salvo evidencia en contrario, el precio de la transacción, que equivale al valor razonable de la contraprestación entregada, incluyendo los costes de transacción explícitos directamente atribuibles a la operación.

De esta valoración inicial se excluyen los intereses por aplazamiento de pago, que se entiende que se devengan aun cuando no figuran expresamente en el contrato y en cuyo caso, se consideran como tipo de interés el de mercado.

- En la valoración inicial de los activos, los intereses explícitos devengados desde la última liquidación y no vencidos o “cupón corrido”, se registran en la cuenta de cartera de inversiones financieras “Intereses de la Cartera de Inversión” del activo del balance de situación, cancelándose en el momento del vencimiento de dicho cupón.
- El importe de los derechos de suscripción y similares que, en su caso, se hubiesen adquirido, forman parte de la valoración inicial.
- Las inversiones en moneda extranjera se contabilizan al tipo de cambio vigente a la fecha de adquisición de los títulos.
- En su caso, los contratos de futuros y las operaciones de compra - venta a plazo se registran en el momento de su contratación y hasta el momento del cierre de la posición o el vencimiento del contrato según corresponda, en las cuentas de compromiso, por el importe nominal comprometido. Los fondos depositados en concepto de garantía se contabilizan en el activo del balance “Depósitos de garantía en mercados organizados de derivados” u “Otros depósitos de Garantía” en el epígrafe de “Deudores”. Los intereses de estos fondos depositados se periodifican diariamente según la tasa interna de rentabilidad. El valor razonable de los valores aportados en garantía por el Fondo se registra en cuentas de orden, en la rúbrica “Valores aportados como garantía”.
- En su caso, las opciones y warrants, en su caso, sobre valores se registran en el momento de su contratación y hasta el momento del cierre de la posición o del vencimiento del contrato, en la rúbrica correspondiente de las cuentas de orden, por el importe nominal comprometido. En caso de que el Fondo aporte valores y efectivo en concepto de garantía se le da el mismo tratamiento contable que en el caso de los contratos de futuros. Los fondos depositados en concepto de garantía se contabilizan en el activo del balance en la partida de “Deudores”. Las primas por opciones y warrants comprados/ opciones emitidas y warrants vendidos, se reflejan en la cuenta “Derivados” del activo o del pasivo del balance, respectivamente, en la fecha de ejecución de la operación.
- Las operaciones de permuta financiera, en su caso, se registran en el momento de su contratación y hasta el momento del cierre de la posición o el vencimiento del contrato, en la rúbrica correspondiente de las cuentas de orden, por el importe nominal del contrato. Los cobros o pagos asociados a cada contrato de permuta financiera se contabilizan utilizando como contrapartida la cuenta “Derivados” de la cartera interior o exterior del activo o el pasivo del balance, según corresponde.

### Valoración posterior

Los activos financieros se valoran diariamente a valor razonable, sin deducir los costes de transacción en que se pudiera incurrir en su enajenación. Los cambios que se producen en el valor razonable se imputan en la cuenta de pérdidas y ganancias. Cuando el valor razonable incluya los intereses explícitos devengados, a efectos de determinar las variaciones en el valor razonable se tienen en cuenta los saldos de la cuenta "Intereses de la cartera de inversión". Para la determinación del valor razonable de los activos financieros se atiende a las siguientes reglas:

- Instrumentos de patrimonio cotizados: su valor razonable es su valor de mercado considerado como tal en que resulte de aplicar el cambio oficial de cierre del día de referencia, si existe, e inmediato hábil anterior, o el cambio medio prevalorado si no existiera precio oficial de cierre.
- Valores representativos de deuda cotizados: su valor razonable es el precio de cotización en un mercado, siempre y cuando éste sea activo y los precios se obtengan de forma consistente. Cuando no estén disponibles precios de cotización, el valor razonable se corresponde con el precio de la transacción más reciente siempre que no haya habido un cambio significativo en las circunstancias económicas desde el momento de la transacción. En este caso, el valor razonable refleja ese cambio en las condiciones. En caso de que no exista mercado activo se aplican técnicas de valoración que son de general aceptación y que utilizan en la mayor medida posible datos observables de mercado en particular la situación actual de tipo de interés y el riesgo de crédito del emisor.
- Valores no admitidos aun a cotización: en su caso, su valor razonable se estima mediante los cambios que resulten de cotizaciones de valores similares de la misma entidad procedentes de emisiones anteriores, teniendo en cuenta las diferencias que puedan existir en sus derechos económicos.
- Depósitos en entidades de crédito: en su caso, su valor razonable se calcula de acuerdo al precio que iguale la tasa interna de rentabilidad de la inversión a los tipos de mercado vigentes en cada momento, sin perjuicio de otras consideraciones, como por ejemplo las Condiciones de cancelación anticipada o de riesgo de crédito de la entidad.
- Para las acciones o participaciones de otras instituciones de inversión colectiva, el valor razonable se calcula en función del último valor liquidativo publicado el día de la valoración.
- Las inversiones en moneda extranjera se valoran al tipo de cambio de cierre publicado por el Banco Central Europeo.
- Instrumentos financieros derivados: en su caso, se valoran por su valor razonable, el valor razonable es el que resulta de aplicar el cambio oficial de cierre del día de referencia. En caso de que no exista un mercado suficientemente líquido, o se trate de instrumentos derivados no negociados en mercados regulados o sistemas multilaterales de negociación, se valorarán mediante la aplicación de métodos o modelos de valoración adecuados y reconocidos que deberán cumplir con los requisitos y condiciones específicas establecidas en la normativa de instituciones de inversión colectiva relativa a sus operaciones con instrumentos derivados.

### Cancelación

Los activos financieros, se dan de baja del balance del Fondo, cuando han expirado o se han cedido los derechos contractuales sobre los flujos de efectivo del activo financiero, siendo necesario que se hayan transferido de manera sustancial los riesgos y beneficios inherentes a su propiedad, o aún no existiendo transmisión ni retención sustancial de éstos, se transmita el control del activo financiero.

## AMEINÓN RENTA FIJA, FONDO DE INVERSIÓN

Memoria correspondiente al ejercicio anual terminado el 31 de diciembre de 2016

En todo caso se dan de baja entre otros:

- a) Los activos financieros vendidos en firme o incondicionalmente.
- b) Las ventas de activos financieros con pacto de recompra por su valor razonable en la fecha de recompra.
- c) Los activos en los que concurra un deterioro notorio e irrecuperable de su inversión, con cargo a la cuenta de pérdidas y ganancias.

Cuando el activo financiero se da de baja de acuerdo a las letras a) y b) anteriores, la diferencia entre la contraprestación recibida bruta de los costes de transacción atribuibles, considerando cualquier nuevo activo obtenido menos cualquier pasivo asumido, y el valor en libros del activo financiero, determina la ganancia o la pérdida surgida al dar de baja dicho activo, y formará parte del resultado del ejercicio en que esta se produce.

El Fondo no da de baja los activos financieros en las cesiones en las que retiene sustancialmente los riesgos y beneficios inherentes a su propiedad, tales como:

- a) Las ventas de activos financieros con pacto de recompra a un precio fijo o al precio de venta más un interés.
- b) Los activos financieros prestados en el marco de un préstamo de valores en los que el prestatario tenga la obligación de devolver los mismos activos, otros sustancialmente iguales, u otros similares que tengan idéntico valor razonable.
- c) Los activos financieros cedidos en el marco de un acuerdo de garantía financiera, a menos que se incumplan los términos del contrato y se pierda el derecho a recuperar los activos en garantía en cuyo caso se darán de baja.

En los casos a) y b) el Fondo reconoce un pasivo por la contraprestación recibida.

En los casos b) y c) el Fondo reconoce en las "Cuentas de orden" del balance el valor razonable de los activos prestados o cedidos en garantía.

### Deterioro

El Fondo efectuará diariamente las correcciones valorativas necesarias siempre que exista evidencia objetiva de que el valor del activo se ha deteriorado y se dé una reducción o retraso en los flujos de efectivo estimados futuros, que pueden venir motivados por la insolvencia del deudor.

Las pérdidas por deterioro se calculan teniendo en cuenta los flujos de efectivo futuros estimados, descontados al tipo de interés efectivo calculado en el momento del reconocimiento. Las correcciones valorativas por deterioro así como su reversión se reconocen como un gasto o un ingreso en la cuenta de pérdidas y ganancias.

- e) Adquisición temporal de activos

En su caso, la adquisición temporal de activos es una operación que, a efectos contables, se entiende que nace el día de su desembolso y vence el día en que se resuelve el citado pacto. Se entiende que vencen a la vista las adquisiciones temporales cuya recompra debe necesariamente realizarse, pero puede exigirse opcionalmente a lo largo de un periodo de tiempo.

Estas operaciones se contabilizan por el importe efectivo desembolsado en las cuentas del activo del balance. La diferencia entre este importe y el precio de retrocesión se periodifica, de acuerdo con el tipo de interés efectivo.

Las diferencias de valor razonable que surjan diariamente en la adquisición temporal de activos se imputan a la cuenta de pérdidas y ganancias, en el epígrafe "Variación de valor razonable en instrumentos financieros".

f) Contratos de futuros, operaciones de compra - venta a plazo y operaciones de permuta financiera

Las diferencias que surjan como consecuencia de los cambios en el valor razonable de estos contratos se reflejan en pérdidas y ganancias de la siguiente forma: los pagos o diferencias positivas, cobro o diferencias negativas se registran en la cuenta "Resultado por operaciones con derivados" o "Variación del valor razonable en instrumentos financieros, por operaciones con derivados", según los cambios de valor se hayan liquidado o no, utilizando como contrapartida la cuenta "Derivados", de la cartera interior o exterior del activo o el pasivo del balance, según corresponda.

En aquellos casos en que el contrato presenta una liquidación diaria, las correspondientes diferencias se contabilizan en la cuenta "Resultados por operaciones con derivados".

g) Opciones y Warrants

En su caso, las primas por opciones y warrants comprados/ opciones emitidas o warrants vendidos se registran en la cuenta de "Derivados" del activo/pasivo del Balance, respectivamente, en la fecha de ejecución de la operación. Las diferencias que surjan como consecuencia del cambio de valor de los contratos se reflejan en la cuenta de pérdidas y ganancias, de la siguiente forma: los pagos o diferencias positivas, cobros o diferencias negativas se registran en la cuenta "Resultado de operaciones con derivados", o "Variación de valor razonable en instrumentos financieros, por operaciones con derivados", según los cambios de valor se hayan liquidado o no, utilizando como contrapartida la cuenta "Derivados" de la cartera interior o exterior del activo o del pasivo del balance, según corresponda.

En caso de operaciones sobre valores, si la opción es ejercida, su valor se incorpora a la valoración inicial o posterior del activo subyacente adquirido o vendido, que no podría superar el valor razonable del activo subyacente. Se excluye de esta regla las operaciones que se liquidan por diferencias. En caso, de adquisición, sin embargo la valoración inicial no puede superar el valor razonable del activo subyacente, registrándose la diferencia como pérdida en la cuenta de pérdidas y ganancias.

h) Moneda extranjera

La moneda funcional y de presentación del Fondo es el euro.

Se consideran como partidas monetarias del Fondo la tesorería, los valores representativos de deuda y los débitos y créditos ajenos a la cartera de instrumentos financieros.

Se consideran como partidas no monetarias aquellas no incluidas en el apartado anterior, entre ellas los instrumentos financieros derivados y los instrumentos de patrimonio.

Los saldos activos y pasivos en moneda extranjera se valoran al tipo de cambio de cierre publicado por el Banco Central Europeo. Las diferencias que se producen respecto al cambio histórico se registran de la siguiente forma:

- Las partidas monetarias y las partidas no monetarias que formen parte de la cartera de instrumentos financieros se valoran, al tipo de cambio de contado de la fecha de valoración, o en su defecto, del último día hábil anterior a esa fecha.

En el caso de partidas monetarias que sean tesorería y débitos y créditos, las diferencias de cambio, tanto positivas como negativas, que se originen en este proceso, se reconocen en la cuenta de pérdidas y ganancias bajo el epígrafe “Diferencias de cambio”.

- Para el resto de partidas monetarias y las partidas no monetarias que formen parte de la cartera de instrumentos financieros, las diferencias de cambio se tratan conjuntamente con las pérdidas y ganancias derivadas de la valoración.
- Las partidas no monetarias no recogidas anteriormente se valoran aplicando el tipo de cambio de la fecha de registro inicial.

i) Pasivos financieros

Los pasivos financieros se reconocen en el balance del Fondo cuando éste se convierte en una parte obligada del contrato o negocio jurídico conforme a las disposiciones del mismo.

Los instrumentos financieros emitidos, incurridos o asumidos por el Fondo se clasifican como pasivos financieros, en su totalidad o en una de sus partes, siempre que de acuerdo con su realidad económica supongan para el Fondo una obligación contractual, directa o indirecta, de entregar efectivo u otro activo financiero, o de intercambiar activos o pasivos financieros con terceros en condiciones potencialmente desfavorables. También se consideran pasivos financieros las solicitudes de suscripción pendientes de asignar participaciones y los saldos acreedores por equalización de comisiones.

Clasificación

Los pasivos financieros se clasifican, a efectos de su valoración, como débitos y partidas a pagar, excepto cuando se trata de instrumentos derivados, financiación por venta de valores recibidos en préstamo y pasivos surgidos por la venta en firme tanto de activos adquiridos temporalmente como de activos aportados en garantía al Fondo, que se consideran como pasivos financieros a valor razonable con cambios en la cuenta de pérdidas y ganancias.

Valoración inicial y posterior

- Débitos y partidas a pagar: se valoran inicialmente por su valor razonable que, salvo evidencia en contrario, será el precio de la transacción, que equivaldrá al valor razonable de la contraprestación recibida ajustado por los costes de transacción que les sean directamente atribuibles.

La valoración posterior se realiza a su coste amortizado. Los intereses devengados se contabilizan en la cuenta de pérdidas y ganancias aplicando el método del tipo de interés efectivo. No obstante, aquellas partidas cuyo importe se espere pagar en un plazo de tiempo inferior a un año, se pueden valorar a su valor nominal siempre y cuando el efecto de no actualizar los flujos de efectivo no sea significativo.

- Pasivos financieros a valor razonable con cambios en la cuenta de pérdidas y ganancias: La valoración inicial y posterior de los pasivos incluidos en esta categoría se realiza de acuerdo a los criterios señalados para los activos a valor razonable con cambios en la cuenta de pérdidas y ganancias (Ver apartado d) de esta Nota).

En el caso particular de financiación por venta de valores recibidos en préstamo y pasivos surgidos por venta en firme de activos adquiridos temporalmente o activos aportados en garantía, se atiende al valor razonable de los activos a recomprar para hacer frente a la devolución del préstamo o restitución de los activos adquiridos temporalmente o aportados en garantía.

#### Cancelación

El Fondo da de baja un pasivo financiero cuando la obligación se ha extinguido. La diferencia entre el valor en libros del pasivo financiero o de la parte del mismo que se haya dado de baja y la contraprestación pagada incluidos los costes de transacción atribuibles y en la que se recoge asimismo cualquier activo cedido diferente del efectivo o pasivo asumido, se reconoce en la cuenta de pérdidas y ganancias del ejercicio en que tenga lugar.

#### j) Valor liquidativo

El valor liquidativo de las participaciones en el Fondo se calcula diariamente, y es el resultado de dividir el patrimonio, determinado según las normas establecidas en la Circular 6/2008 de la Comisión Nacional del Mercado de Valores y en el artículo 78 del Real Decreto 1082/2012, de la Comisión Nacional del Mercado de Valores, entre el número de participaciones en circulación a la fecha de cálculo.

#### k) Suscripciones y reembolsos

Se contabilizan por el importe efectivamente suscrito o reembolsado con cargo o abono a, respectivamente, al de epígrafe "Participes" de pasivo del balance de situación del Fondo.

El precio de las participaciones será el valor liquidativo correspondiente al mismo día de solicitud del interesado, determinándose de este modo tanto el número de participaciones suscritas o reembolsadas como el efectivo a rembolsar en su caso.

En el período que media entre la solicitud y la determinación efectiva del precio de las participaciones, el importe solicitado se registra en el capítulo "Deudores por suscripción de participaciones" del Activo del balance de situación del Fondo, o en su caso en "Otros acreedores" del pasivo del balance de situación del Fondo.

Una vez finalizado el ejercicio económico, el resultado del ejercicio del Fondo, sea beneficio o pérdida, y que no vaya a ser distribuido en dividendos en caso de beneficios, se imputa al saldo de la cuenta "Participes" del patrimonio del Fondo.

l) Impuesto sobre beneficios

El impuesto sobre beneficios se considera en general como un gasto a reconocer en la cuenta de pérdidas y ganancias, y está constituido por el gasto o ingreso por el impuesto corriente y el gasto o ingreso por el impuesto diferido. El impuesto corriente se corresponde con la cantidad que satisface el Fondo como consecuencia de las liquidaciones fiscales del impuesto sobre beneficios una vez consideradas las deducciones, otras ventajas fiscales no utilizadas pendientes de aplicar fiscalmente y el derecho a compensar las pérdidas fiscales, y no teniendo en cuenta las retenciones y pagos a cuenta. El gasto o ingreso por impuesto diferido se corresponde con el reconocimiento y la cancelación de los pasivos y activos por impuesto diferido, que surgen de las diferencias temporarias originadas por la diferente valoración, contable y fiscal, de los elementos patrimoniales. Las diferencias temporarias imponibles (que dan lugar a mayores cantidades a pagar o menos cantidades a devolver por el impuesto en ejercicios futuros) dan lugar a pasivos por impuesto diferido, mientras que las diferencias temporarias deducibles (que dan lugar a menores cantidades a pagar o mayores cantidades a devolver por el impuesto en ejercicios futuros) y los créditos por deducciones y ventajas fiscales que quedan pendientes de aplicar fiscalmente, dan lugar a activos por impuesto diferido.

La Circular 3/2008 de 11 de septiembre, en su Norma 17ª, establece que los pasivos por impuesto diferido se reconocen siempre; por el contrario, los activos por impuesto diferido solo se reconocen en la medida en que resulte probable que el Fondo disponga de ganancias fiscales futuras que permitan la aplicación de estos activos. Los derechos a compensar en ejercicios posteriores las pérdidas fiscales no dan lugar al reconocimiento de un activo por impuesto diferido en ningún caso, y sólo se reconocen mediante la compensación del gasto por impuesto cuando el Fondo genera resultados positivos. Esta compensación, cuando aplica, se realiza diariamente y se calcula aplicando el tipo de gravamen a las pérdidas fiscales compensables. En cualquier caso las pérdidas fiscales que puedan compensarse se registran en las cuentas de orden.

Asimismo y a efectos de calcular el valor liquidativo, de cada participación, se realiza diariamente la provisión para el Impuesto sobre beneficios.

#### 4. RIESGO ASOCIADO A LA OPERATIVA CON INSTRUMENTOS FINANCIEROS

El riesgo es inherente a las actividades del Fondo pero el mismo es gestionado por la Sociedad Gestora a través de un proceso de identificación, medición y seguimiento continuo, verificando el cumplimiento de determinados límites y controles. Este proceso es crítico para la continuidad de las operaciones del Fondo. La política de inversión del Fondo, así como la descripción de los principales riesgos asociados, se describen en el folleto registrado y a disposición del público en los registros habilitados al efecto en la CNMV.

El Fondo está expuesto al riesgo de mercado (el cual incluye los riesgos de tipo de interés, de precio y de tipo de cambio), riesgo de crédito y riesgo de liquidez derivados de la operativa con instrumentos financieros que mantiene en su cartera. En este sentido, el Real Decreto 1082/2012, de 13 de julio, establece una serie de coeficientes normativos que limitan dicha exposición y que son controlados por la Sociedad Gestora del Fondo. A continuación se indican los principales coeficientes normativos a los que está sujeto el Fondo:

- Límites a la inversión en otras Instituciones de Inversión Colectiva

La inversión en acciones o participaciones emitidas por una única IIC, no podrá superar el 20% del patrimonio, salvo en las IIC cuya política de inversión se base en la inversión en un único fondo. Asimismo, la inversión total en IIC mencionadas en el artículo 48.1.d) del Real Decreto 1082/2012, de 13 de julio, no podrá superar el 30% del patrimonio de la Sociedad.

- Límite general a la inversión en valores cotizados

a) La inversión en los activos e instrumentos financieros emitidos por un mismo emisor no podrá superar el 5% del patrimonio del Fondo. Este límite quedará ampliado al 10% siempre que la inversión en los emisores en los que supere el 5% no exceda del 40% del patrimonio del Fondo.

b) Quedará ampliado al 35% cuando se trate de inversiones en valores emitidos o avalados por un Estado miembro de la Unión Europea una comunidad autónoma, una entidad local, un organismo internacional del que España sea miembro o por cualquier otro Estado que presente una calificación de solvencia otorgada por una agencia especializada en calificación de riesgos de reconocido prestigio, no inferior a la del Reino de España.

Asimismo, la entidad gestora deberá realizar un análisis exhaustivo de dicha emisión con el fin de acreditar dicha solvencia. Para poder invertir hasta el 100% de su patrimonio en dichos valores, será necesario que se diversifique, al menos, en seis emisiones diferentes y que la inversión en valores de una misma emisión no supere el 30% del activo.

Cuando se desee superar el límite del 35%, se especificarán los emisores en cuyos valores se tiene intención de invertir o se tiene invertido más del 35% del patrimonio.

c) Quedará ampliado al 25% cuando se trate de inversiones en obligaciones emitidas por entidades de crédito que tengan su sede en un Estado Miembro de la Unión Europea, cuyo importe esté garantizado por activos que cubran suficientemente los compromisos de la emisión y que queden afectados de forma privilegiada al reembolso del principal y al pago de los intereses en el caso de situación concursal del emisor. El total de las inversiones en este tipo de obligaciones en las que se supere el límite del 5% no podrá superar el 80% del patrimonio del Fondo.

- Límite general a la inversión en derivados

La exposición total al riesgo de mercado asociada a instrumentos financieros derivados no podrá superar el patrimonio neto del Fondo. Por exposición total al riesgo se entenderá cualquier obligación actual o potencial que sea consecuencia de la utilización de instrumentos financieros derivados, entre los que se incluirán las ventas al descubierto.

Las primas pagadas por la compra de opciones, bien sean contratadas aisladamente, bien incorporadas en operaciones estructuradas, en ningún caso podrán superar el 10% del patrimonio del Fondo.

La exposición al riesgo de contraparte en derivados OTC se limita al 5% del patrimonio con carácter general y al 10% del patrimonio si la contraparte es una entidad de crédito con ciertas limitaciones.

Las posiciones frente a un único emisor en productos derivados, activos e instrumentos financieros, obligaciones emitidas por entidades de crédito cuyo importe esté garantizado por activos que cubran suficientemente los compromisos de la emisión y queden afectados de forma privilegiada al reembolso del principal e intereses y depósitos que el Fondo tenga en dicha entidad no podrán superar el 35% de patrimonio del Fondo.

Las posiciones frente a un único emisor en productos derivados, activos e instrumentos financieros y depósitos que el Fondo tenga en dicha entidad no podrán superar el 20% de patrimonio del Fondo.

A estos efectos, las entidades pertenecientes a un mismo Grupo económico se consideran un único emisor.

- Límites a la inversión en valores no cotizados

Los valores susceptibles de ser adquiridos no podrán presentar ninguna limitación a su libre transmisión. Queda prohibida la inversión del Fondo en valores no cotizados emitidos por entidades pertenecientes a su grupo o al grupo de su sociedad gestora. Asimismo, no podrá tener invertido más del 2% de su patrimonio en valores emitidos o avalados por una misma entidad. Igualmente, no podrá tener más del 4% de su patrimonio invertido en valores emitidos o avalados a entidades pertenecientes a un mismo grupo.

Se autoriza la inversión, con un límite máximo conjunto del 10% del patrimonio, en:

- Acciones y participaciones, cuando sea transmisibles, de IIC no autorizados conforme a la Directiva 2009/65/CE domiciliadas en países no OCDE con ciertas limitaciones.
- Acciones y participaciones de IIC de inversión libre y de IIC de IIC de inversión libre españolas.
- Acciones y participaciones, cuando sean transmisibles, de Entidades de Capital Riesgo reguladas en la Ley 25/2005.
- Depósitos en entidades de crédito con vencimiento superior a 12 meses con ciertas limitaciones.

- Coeficiente de liquidez

El Fondo deberá mantener un coeficiente mínimo de liquidez del 1% de su patrimonio calculado sobre el promedio mensual del Fondo.

- Obligaciones frente a terceros

El Fondo podrá endeudarse hasta el límite conjunto del 10% de su activo para resolver dificultades transitorias de tesorería, siempre que se produzca por un plazo no superior a un mes, o por adquisición de activos con pago aplazado, con las condiciones que establezca la CNMV. No se tendrán en cuenta, a estos efectos, los débitos contraídos en la compra de activos financieros en el período de liquidación de la operación que establezca el mercado donde se hayan contratado.

Los coeficientes legales anteriores mitigan los siguientes riesgos a los que se expone el Fondo que, en todo caso, son objeto de seguimiento específico por la sociedad gestora.

#### 4.1. Riesgo de mercado

Este riesgo comprende los riesgos resultantes de posibles variaciones adversas de los tipos de interés de los activos y pasivos, de los tipos de cambio en los que están denominadas las masas patrimoniales y de los precios de mercado de los instrumentos financieros.

#### 4.1.1. Riesgo de tipo de interés

El riesgo de tipo de interés deriva de la posibilidad de que cambios en los tipos de interés afecten a los cash flows o al valor razonable de los instrumentos financieros. Los gestores del Fondo tienen establecidos límites y controles para gestionar dicho riesgo.

#### 4.1.2. Riesgo de tipo de cambio

El riesgo por tipo de cambio es el riesgo de que el valor de un instrumento financiero varíe debido a cambios en los tipos de cambio. El Fondo invierte en activos financieros y otras inversiones que están denominadas en monedas distintas de la moneda funcional establecida (euro). Por ello, el valor de los activos del Fondo puede ser afectado favorablemente o desfavorablemente por las fluctuaciones de los tipos de cambio.

#### 4.1.3. Riesgo de precio

Este riesgo se define como aquel que surge como consecuencia de cambios en los precios de mercado, provocados bien por factores específicos del propio instrumento financiero o bien por factores que afecten a todos los instrumentos negociados en el mercado.

El Fondo mide periódicamente el riesgo de las posiciones que mantiene en su cartera de inversiones financieras a través de la metodología VaR (Value at Risk), que expresa la pérdida máxima esperada para un horizonte temporal concreto determinado sobre la base del comportamiento histórico de un valor o cartera.

#### 4.2. Riesgo de liquidez

Este riesgo refleja la posible dificultad del Fondo para disponer de fondos líquidos, o para poder acceder a ellos, en la cuantía suficiente y al coste adecuado, de forma que pueda hacer frente en todo momento a sus obligaciones de pago (principalmente por reembolsos solicitados).

La Sociedad Gestora dispone de una política expresa de control de la liquidez global de la cartera del Fondo que controla la profundidad de los mercados, de manera que permite planificar la venta de posiciones de forma gradual y ordenada, garantizando la capacidad del mismo para responder con rapidez a los requerimientos de sus partícipes.

Adicionalmente, el Fondo debe cumplir un coeficiente mínimo de liquidez del 1% de su patrimonio. Dicho coeficiente se calcula sobre el promedio mensual de saldos diarios del patrimonio del Fondo y se ha de materializar en efectivo, en depósitos o cuentas a la vista en el depositario o en la otra entidad de crédito si el depositario no tiene esa consideración, o en compraventas con pacto de recompra a un día en valores de deuda pública.

#### 4.3. Riesgo de crédito

El riesgo de crédito nace de la posible pérdida causada por el incumplimiento de las obligaciones contractuales de las contrapartes del Fondo. La política del Fondo es que las contrapartes sean entidades de reconocida solvencia.

El Fondo no espera incurrir en pérdidas significativas derivadas del incumplimiento de sus obligaciones por parte de la contraparte. Dicho riesgo adicionalmente se ve reducido con los límites a la inversión y concentración de riesgos antes descritos.

## AMEINÓN RENTA FIJA, FONDO DE INVERSIÓN

Memoria correspondiente al ejercicio anual terminado el 31 de diciembre de 2016

La legislación vigente establece los requisitos que debe cumplir la cartera del Fondo (concentración) y su correlación con el total de activos.

### 5. DEUDORES

El detalle de este capítulo del activo del balance de situación al 31 de diciembre de 2016 y 2015 es como sigue:

	Euros	
	2016	2015
Administraciones Públicas deudoras	-	178,13
	-	178,13

### 6. CARTERA DE INVERSIONES FINANCIERAS

La composición de la cartera de inversiones financieras a 31 de diciembre de 2016 y 2015, es la siguiente:

	Euros	
	2016	2015
Cartera interior	1.669.873,59	2.171.636,15
Valores representativos de deuda	1.669.873,59	2.171.636,15
Cartera exterior	3.922.275,93	3.172.475,29
Valores representativos de deuda	3.922.275,93	3.172.475,29
Intereses de la cartera de inversión	40.661,59	64.319,19
	5.632.811,11	5.408.430,63

Al 31 de diciembre de 2016 no existen Inversiones consideradas morosas, dudosas o en litigio.

En los anexos I y II adjuntos, partes integrantes de esta memoria, se detalla la cartera de inversiones financieras al 31 de diciembre de 2016 y 2015, sin considerar, en su caso, el saldo del epígrafe "Derivados" e "Intereses de la cartera de inversión".

Al 31 de diciembre el desglose por plazos de vencimiento de los valores representativos de deuda, es el siguiente:

	Euros	
	2016	2015
Inferior a 1 año	902.760,99	800.227,49
Comprendido entre 1 y 2 años	204.555,44	300.221,94
Comprendido entre 2 y 3 años	622.111,70	347.878,09
Comprendido entre 3 y 4 años	372.283,84	1.023.435,38
Comprendido entre 4 y 5 años	966.871,30	859.694,80
Superior a 5 años	2.523.566,25	2.012.653,74
	5.592.149,52	5.344.111,44

## AMEINÓN RENTA FIJA, FONDO DE INVERSIÓN

Memoria correspondiente al ejercicio anual terminado el 31 de diciembre de 2016

A 31 de diciembre de 2016 y 2015 los valores del Fondo son custodiados por Bancoval Securities Services, S.A. (que es la Entidad depositaria legal), no encontrándose pignorados ni cedidos en garantía de otras operaciones.

En la Nota 10 se detallan a 31 de diciembre las posiciones mantenidas en contratos derivados.

### 7. TESORERÍA

El detalle de este capítulo del activo del balance de situación al 31 de diciembre es como sigue:

	Euros	
	2016	2015
Cuenta en el Depositario (euros)	482.713,48	139.131,44
Cuenta en el Depositario (divisa)	24.772,31	9.133,07
	<u>507.485,79</u>	<u>148.264,51</u>

Los saldos en cuentas corrientes son remunerados a los tipos de interés de mercado y son de libre disposición por el Fondo.

### 8. PATRIMONIO ATRIBUIDO A PARTÍCIPES

Al 31 de diciembre de 2016 y 2015, el patrimonio del Fondo estaba formalizado por participaciones de igual características, representadas por certificaciones sin valor nominal y que confieren a sus titulares un derecho de propiedad sobre el Fondo.

El número de participaciones no es limitado y su suscripción o reembolso dependerán de la demanda o de la oferta que de las mismas se haga. El precio de suscripción o reembolso se fija, diariamente, en función del valor liquidativo de la participación obtenido a partir del patrimonio neto del Fondo de acuerdo con lo establecido en la Circular 6/2008 de la C.N.M.V. y en el artículo 78 del Real Decreto 1082/2012 de la C.N.M.V.

El valor liquidativo de cada participación al 31 de diciembre de 2016 y 2015 se ha obtenido de la siguiente forma:

	Euros	
	2016	2015
Patrimonio atribuido a partícipes	6.120.126,05	5.539.220,86
Número de participaciones emitidas	605.049,93	558.143,12
Valor liquidativo	10,12	9,92
Número de partícipes	111	102

Conforme a la normativa aplicable, el número mínimo de partícipes de los Fondos de Inversión no debe ser inferior a 100, en cuyo caso dispondrán del plazo de un año para llevar a cabo la reconstitución permanente del número mínimo de partícipes.

Al 31 de diciembre de 2016 no existen partícipes que posean una participación individual significativa, superior al 20%, de acuerdo con el artículo 29 del Reglamento de Instituciones de Inversión Colectiva.

## AMEINÓN RENTA FIJA, FONDO DE INVERSIÓN

Memoria correspondiente al ejercicio anual terminado el 31 de diciembre de 2016

Al 31 de diciembre de 2015 el número de partícipes que poseen una participación individual significativa, superior al 20% era de 1, de acuerdo con el artículo 29 del Reglamento de Instituciones de Inversión Colectiva.

	<u>Porcentaje de Participación</u> <u>2015</u>
Persona física	25,33%

De acuerdo con lo estipulado en el folleto del Fondo, la Sociedad Gestora del Fondo acordó la distribución de un dividendo a cuenta de los resultados del ejercicio 2016 por un importe bruto de 68.413,50 euros. El pago se efectuó el 16 de mayo de 2016.

A continuación se detalla el estado contable elaborado por los Administradores de la Sociedad que pone de manifiesto que existía una liquidez suficiente para la distribución:

	<u>Euros</u>
Resultado neto de impuestos al 16 de mayo de 2016	221.772,80
Dividendo a cuenta entregado	68.413,50

Posteriormente, la Sociedad Gestora del Fondo acordó la distribución de un dividendo contra los beneficios a cuenta de los resultados del ejercicio 2016 por un importe bruto de 73.466,90 euros. El pago se efectuó el 16 de noviembre de 2016.

A continuación se detalla el estado contable elaborado por los Administradores de la Sociedad que pone de manifiesto que existía una liquidez suficiente para la distribución:

	<u>Euros</u>
Resultado neto de impuestos al 16 de noviembre de 2016	84.694,68
Dividendo a cuenta entregado	73.466,90

## 9. ACREEDORES

El detalle de este capítulo del pasivo del balance de situación al 31 de diciembre de 2016 y 2015 es como sigue:

	<u>Euros</u>	
	<u>2016</u>	<u>2015</u>
Administraciones Públicas acreedoras (Nota 11)	14.717,21	12.647,05
Otros	5.453,64	5.005,36
	<u>20.170,85</u>	<u>17.652,41</u>

El capítulo de Administraciones Públicas acreedoras al 31 de diciembre de 2016 y 2015 recoge el impuesto sobre beneficios devengado en el ejercicio y las retenciones sobre plusvalías en reembolsos.

El capítulo de "Acreedores – Otros" recoge, principalmente, el importe de las comisiones de gestión y depositaría pendientes de pago al cierre del ejercicio correspondiente.

Memoria correspondiente al ejercicio anual terminado el 31 de diciembre de 2016

Como se señala en la Nota 1, la gestión y administración del Fondo está encomendada a Tressis Gestión, Sociedad Gestora de Instituciones de Inversión Colectiva, S.A.. Por este servicio el Fondo paga una comisión de gestión del 0,50% anual sobre el valor patrimonial. Este porcentaje no supera el tipo máximo que se indica en el artículo 5 del Real Decreto 1082/2012, de 13 de julio, en el que se fija el 2,25% cuando el cálculo se efectúa sobre el valor del patrimonio..

Igualmente, el Fondo periodifica diariamente una comisión de depositaría del 0,01% anual, calculada sobre el patrimonio del Fondo. El citado Real Decreto establece como tipo máximo aplicable el 0,20% anual.

El Fondo podrá soportar los gastos derivados del servicio de análisis financiero sobre inversiones incluido en el servicio de intermediación.

## 10. SITUACIÓN FISCAL

El Fondo está acogido al régimen fiscal establecido en la Ley 27/2014, de 27 de noviembre, del Impuesto sobre Sociedades y al resto de la normativa fiscal aplicable, tributando al 1%.

De acuerdo con la legislación vigente, los impuestos no pueden considerarse definitivamente liquidados hasta que las declaraciones presentadas hayan sido inspeccionadas por las autoridades fiscales o haya transcurrido el plazo de prescripción de cuatro años. Al 31 de diciembre de 2016, el Fondo tiene abiertos a inspección por las autoridades fiscales todos los impuestos principales que le son de aplicación de los últimos 4 ejercicios. Los Administradores de la Sociedad Gestora no esperan que, en caso de inspección del Fondo, surjan pasivos adicionales de importe significativo.

No existen diferencias significativas entre el resultado contable antes de impuestos del ejercicio y la base imponible antes de compensación de bases imponibles negativas, en su caso.

Cuando se generan resultados positivos, el Fondo registra en el epígrafe "Impuesto sobre beneficios" de la cuenta de pérdidas y ganancias un gasto en concepto de impuesto sobre beneficios neto, en su caso, del efecto de la compensación de pérdidas fiscales. No se generan ingresos por impuesto sobre beneficios en el caso de que el Fondo obtenga resultados negativos.

Conforme a las declaraciones del Impuesto de Sociedades presentadas y sin tener en cuenta el cálculo estimado para 2016, el Fondo dispone de las siguientes bases imponibles negativas a compensar contra eventuales beneficios fiscales futuros:

<u>Año de origen</u>	<u>Euros</u>
2015	184.464,50
	<u>184.464,50</u>

#### 11. OPERACIONES CON PARTES VINCULADAS

La Sociedad Gestora realiza por cuenta del Fondo operaciones vinculadas de las previstas en el artículo 67 de la Ley 35/2003 y sucesivas modificaciones y los artículos 144 y 145 del Real Decreto 1082/2012. Para ello, la Sociedad Gestora ha adoptado procedimientos para evitar conflictos de interés y asegurarse de que las operaciones vinculadas se realizan en interés exclusivo del Fondo y a precios de mercado. Los informes periódicos incluyen, según lo establecido en la Circular 4/2008 de la C.N.M.V., y sucesivas modificaciones, información sobre las operaciones vinculadas realizadas. Asimismo, incluyen las posibles operaciones vinculadas a la Sociedad Gestora, indicando la naturaleza, riesgos y funciones asumidas en dichas operaciones.

Respecto a la operativa que realiza con el Depositario, en la Nota de "Tesorería" se indican las cuentas que mantiene el Fondo con el Depositario y en los Anexos I y II se recogen las adquisiciones temporales de activos realizadas con éste, al 31 de diciembre de 2016 y 2015.

#### 12. INFORMACIÓN SOBRE EL MEDIO AMBIENTE

Los Administradores de la Sociedad Gestora del Fondo consideran mínimos, y en todo caso adecuadamente cubiertos los riesgos medioambientales que se pudieran derivar de su actividad, y estiman que no surgirán pasivos adicionales relacionados con dichos riesgos. El Fondo no ha incurrido en gastos ni recibido subvenciones relacionadas con dichos riesgos, durante el ejercicio terminado a 31 de diciembre de 2016 ni del 2015.

Asimismo durante el ejercicio 2016 y 2015, el Fondo, no ha tenido derechos de emisión de gases de efecto invernadero.

#### 13. OTRA INFORMACIÓN

Los honorarios de auditoría correspondientes al ejercicio anual terminado en 31 de diciembre de 2016 y 2015 han ascendido a 3 y 3 miles de euros, respectivamente, con independencia del momento de su facturación. Asimismo, durante el ejercicio 2016 y 2015 no se ha prestado ningún otro servicio por la sociedad auditora ni por otras sociedades vinculadas a ella.

Al tratarse de una entidad que por sus peculiaridades no dispone de empleados ni oficinas, y que por su naturaleza debe estar gestionada por una Sociedad Gestora de Instituciones de Inversión Colectiva, los temas relativos a la protección del medio ambiente y la seguridad y salud del trabajador aplican exclusivamente a dicha Sociedad Gestora.

#### 14. HECHOS POSTERIORES

Desde el cierre del ejercicio hasta la formulación por el Consejo de Administración de la Sociedad Gestora de estas Cuentas Anuales, no se ha producido ningún hecho significativo digno de mención.

AMEINÓN RENTA FIJA, FONDO DE INVERSIÓN

Anexo I Detalle de la Cartera de Inversiones Financieras a 31 de diciembre de 2016

Divisa	ISIN	Descripción	Euros
EUR	ES00000950E9	BONOS  GENERALITAT DE CATALUN 4,94 2020-02-11	112.480,66
EUR	ES00000128C6	BONOS  Y OBLIG DEL ESTADO VTO 2,90 2046-10-31	106.018,74
EUR	ES00000126A4	DEUDA  SPAIN I/L BOND VTO 30/1,80 2024-11-30	86.165,92
EUR	ES0211839206	OBLIGACIONES  AUTOPISTAS DEL 4,75 2020-04-01	54.027,28
EUR	ES0205138003	OBLIGACIONES  MASMOVIL BROADB 5,75 2024-07-27	590.910,63
EUR	ES0313307185	BONOS  BANKIA SA VTO 09/10/20 1,50 2017-10-09	101.056,01
EUR	ES0213307004	OBLIGACIONES  BANKIA SA VTO 2 4,00 2024-05-22	101.546,29
EUR	ES0213679196	OBLIGACIONES  BANKINTER, S.A 6,37 2019-11-09	120.929,92
EUR	ES0505047029	PAGARES  BARCELO CORPORACION 1,76 2017-05-19	96.817,41
EUR	ES0505087074	PAGARES  IM FORTIA 1, FONDO D 0,17 2017-02-10	200.015,70
EUR	ES0532945179	PAGARES  TUBACEX VTO 18/01/20 0,35 2017-01-18	99.905,03
<b>Total Cartera Interior - Valores representativos de deuda</b>			<b>1.669.873,59</b>
EUR	XS1048307570	OBLIGACIONES  ALMIRALL SA VTO 4,57 2021-04-01	210.553,67
EUR	XS1468525057	OBLIGACIONES  CELLNEX TELECOM 2,37 2024-01-16	198.631,65
EUR	XS1043535092	OBLIGACIONES  BANCO SANTANDER 6,25 2049-05-15	187.452,92
EUR	XS1426771728	BONOS  EURONA WIRELESS TELECO 6,50 2017-06-28	304.456,90
EUR	XS1139287350	BONOS  PIRELLI INTERNATIONAL 1,75 2019-11-18	152.622,61
EUR	FR0011301480	OBLIGACIONES  CASINO GUICHARD 4,41 2019-08-06	111.373,29
EUR	XS1046537665	OBLIGACIONES  GRUPO ANTOLIN D 4,69 2021-04-01	314.769,23
EUR	XS1423826798	OBLIGACIONES  REN FINANCE BV 1,75 2023-06-01	205.030,47
EUR	XS1207309086	BONOS  ACS ACTIVIDADES CONS Y 2,87 2020-04-01	205.775,90
EUR	XS1409497283	OBLIGACIONES  GESTAMP FUND LU 3,48 2023-05-15	208.659,24
EUR	XS0985395655	BONOS  MEDIASET SPA VTO 24/01 5,11 2019-01-24	114.196,18
EUR	FR0011965177	OBLIGACIONES  AIR FRANCE-KLM 3,87 2021-06-18	208.326,89
EUR	XS1382368113	OBLIGACIONES  ROYAL BK SCOTLN 2,50 2023-03-22	204.008,28
EUR	PTBENJOM0015	BONOS  BANCO ESPIRITO SANTO S 0,00 2018-01-15	53.337,08
EUR	XS1265778933	OBLIGACIONES  CELLNEX TELECOM 3,12 2022-07-27	316.213,61
EUR	XS1333193875	OBLIGACIONES  GOODYEAR DUNLOP 3,71 2023-12-15	105.353,32
EUR	FR0011439975	BONOS  PEUGEOT SA VTO 06/03/2 7,37 2018-03-06	36.778,13
EUR	XS1017790178	BONOS  BPE FINANCIACIONES SA 2,49 2017-02-01	100.509,94
EUR	XS1169199152	OBLIGACIONES  HIPERCOR SA VTO 3,86 2022-01-19	213.575,18
EUR	XS0906420574	BONOS  FIAT FINANCE & TRADE V 6,63 2018-03-15	114.440,23
EUR	XS0411735482	OBLIGACIONES  NOKIA CORPORAT 6,73 2019-02-04	122.989,70
GBP	XS1492680811	BONOS  NATIONAL GRID GAS FIN 1,12 2021-09-22	233.221,51
<b>Total Cartera Exterior - Valores representativos de deuda</b>			<b>3.922.275,93</b>

AMEINÓN RENTA FIJA, FONDO DE INVERSIÓN

Anexo II Detalle de la Cartera de Inversiones Financieras a 31 de diciembre de 2015

Divisa	ISIN	Descripción	Euros
EUR	ES00000127G9	DEUDA  BONOS Y OBLIG DEL ESTA 2,14% 2025-10-31	103.446,32
EUR	ES00000950E9	BONOS  GENERALITAT DE CATALUN 4,95% 2020-02-11	110.892,18
EUR	ES0000101586	DEUDA  COMMUNITY OF MADRID SP 2,87% 2019-04-06	162.660,25
EUR	ES00000126A4	DEUDA  SPAIN I/L BOND VTO 30/ 1,79% 2024-11-30	82.562,32
EUR	ES00000124W3	DEUDA  BONOS Y OBLIG DEL ESTA 3,79% 2024-04-30	236.964,06
EUR	ES0211839206	OBLIGACIONES  AUTOPISTAS DEL 4,73% 2020-04-01	53.081,30
EUR	ES0505087033	PAGARES  IM FORTIA I , FONDO 0,60% 2016-03-10	99.770,70
EUR	ES0213679196	OBLIGACIONES  BANKINTER, S.A 6,36% 2019-11-09	118.884,67
EUR	ES0384696003	BONOS  MA SMOVIL IBERCOM VTO 5,48% 2020-06-30	506.961,12
EUR	ES0313307185	BONOS  BANKIA SA VTO 09/10/20 1,49% 2017-10-09	101.309,91
EUR	ES0505047029	PAGARES  BARCELO CORPORACION 1,76% 2017-05-19	96.945,74
EUR	ES0529743207	PAGARES  ELEC NOR VTO 16/09/20 1,15% 2016-09-16	99.071,20
EUR	ES0529743223	PAGARES  ELEC NOR VTO 02/06/20 0,85% 2016-06-02	199.086,38
EUR	ES0000012106	OBLIGACIONES  DEL ESTADO EM. 0,210% 2016-01-04	200.000,00
<b>Total Cartera Interior - Valores representativos de deuda</b>			<b><u>2.171.636,15</u></b>
EUR	ES0000107443	DEUDA  COMUNIDAD AUTO DE ARAG 2,87% 2019-02-10	107.701,98
EUR	PTOTEQOE0015	OBLIGACIONES  OBRIGACOES DO T 5,65% 2024-02-15	252.652,95
EUR	PTOTEMOE0027	OBLIGACIONES  OBRIG DO TES ME 4,73% 2019-06-14	174.181,30
EUR	IT0004923998	OBLIGACIONES  BUONI POLIENNAL 4,73% 2044-09-01	70.918,15
EUR	XS1046702293	OBLIGACIONES  GRP ISOLUX CORS 6,52% 2021-04-15	46.671,84
EUR	XS1323432259	BONOS  ACCIONA FINANCIACION F 1,19% 2016-12-16	100.309,62
EUR	XS0906420574	BONOS  FIAT FINANCE & TRADE V 6,61% 2018-03-15	113.551,84
EUR	XS1048307570	OBLIGACIONES  ALMIRALL SA VTO 4,55% 2021-04-01	211.277,72
EUR	XS1207309086	BONOS  ACS ACTIVIDADES CONS Y 2,87% 2020-04-01	188.760,20
EUR	PTBENJOM0015	BONOS  BANCO ESPIRITO SANTO S 4,75% 2018-01-15	29.363,09
EUR	XS0985395655	BONOS  MEDIASET SPA VTO 24/01 5,13% 2019-01-24	109.991,36
EUR	XS1169199152	OBLIGACIONES  HIPERCOR SA VTO 3,87% 2022-01-19	207.893,18
EUR	XS0954676283	OBLIGACIONES  NH HOTELES SA V 6,84% 2019-11-15	227.202,48
EUR	XS0993306603	BONOS  BPE FINANCIACIONES SA 2,87% 2016-05-19	101.989,59
EUR	XS1046537665	OBLIGACIONES  GRUPO ANTOLIN D 4,67% 2021-04-01	312.208,55
EUR	XS1017790178	BONOS  BPE FINANCIACIONES SA 2,50% 2017-02-01	101.966,29
EUR	XS0843939918	BONOS  PORTUGAL TELECOM INT F 5,86% 2018-04-17	56.536,03
EUR	XS1265778933	OBLIGACIONES  CELLNEX TELECOM 3,11% 2022-07-27	288.415,27
EUR	XS0630463965	OBLIGACIONES  TELECOM ITALIA 4,73% 2018-05-25	111.918,58
EUR	XS0411735482	OBLIGACIONES  NOKIA CORPORATI 6,75% 2019-02-04	122.813,34
EUR	FR0011439975	BONOS  PEUGEOT SA VTO 06/03/2 7,36% 2018-03-06	36.508,55
EUR	FR0011965177	OBLIGACIONES  AIR FRANCE-KLM 3,86% 2021-06-18	199.643,38
<b>Total Cartera Exterior - Valores representativos de deuda</b>			<b><u>3.172.475,29</u></b>

## **INFORME DE GESTIÓN**

La evolución de los mercados financieros durante el ejercicio 2016 registró una volatilidad elevada, tal y como nos tiene habituados durante los últimos años, evolucionando de menos a más en comparación con los doce meses anteriores. Si el ejercicio comenzaba con fuertes retrocesos en enero y febrero, las cotizaciones se estabilizaban de cara al verano para experimentar una sensible revalorización en al término del ejercicio en noviembre y diciembre.

Varios han sido los acontecimientos que han caracterizado el entorno, tanto en el ámbito nacional como internacional. En España, a pesar de las buenas cifras económicas que consolidaban la recuperación y que se iban publicando en el transcurso de los meses, contrastando con el bajo crecimiento de otras economías europeas, no se lograba formar gobierno hasta bien entrado el ejercicio, aún a riesgo de encarar unas terceras elecciones. Sin embargo, como decimos, en el plano económico, las reformas realizadas durante los últimos años conseguían flexibilizar y dinamizar el sector productivo español y el consumo para relanzar la economía tras varios años de crisis y ralentización.

En el plano internacional, el año comenzaba con un fuerte deterioro de las expectativas económicas debido a la crisis de las economías emergentes, liderada por China que se dejaba acompañar por un fuerte retroceso de la cotización del petróleo y de las materias primas en general. Por otro lado, la primera economía del mundo, Estados Unidos, iniciaba un cambio en su política monetaria, subiendo los tipos de interés en diciembre de 2015 y amenazando con nuevos retoques a lo largo de 2016. Los riesgos geopolíticos no desaparecían (guerra en Irak y Siria, atentados terroristas en Bruselas, corrupción en Brasil, etc.), además del sorprendente resultado del referéndum celebrado en el Reino Unido en junio que buscaba un respaldo de la población sobre un cambio en su relación con la Unión Europea.

Como bien es sabido, este resultado extraordinario a favor que suponía el abandono del R.U. del seno de la UE, asolaba los mercados en una única jornada, arrasando las cotizaciones en su desgraciada sesión del 24 de junio y generando un ambiente de incertidumbre hasta entonces poco conocido. Los efectos sobre los mercados se extendieron con rapidez durante las últimas sesiones antes del verano, depreciando sensiblemente la cotización de la Libra Esterlina, presionando a la baja las rentabilidades de los bonos en Europa y castigando duramente las cotizaciones bursátiles. Pero con el transcurso del verano, sorprendentemente de nuevo, se asimiló el resultado, se manifestó mayor confianza y los mercados se estabilizaron iniciando una sólida recuperación tras la debacle.

Aún a cierre del ejercicio 2016, es difícil adivinar las consecuencias finales del Brexit, sobre el conjunto de la economía internacional y dentro de las propias entrañas del Reino Unido, particularmente. Tras la salida del gobierno Cameron, la nueva primera ministra Theresa May continúa lanzando mensajes contradictorios, sin adentrarse a solicitar una salida definitiva mediante la aplicación del artículo 50 del Tratado de Lisboa.

Entre las principales causas para justificar este cambio durante la segunda parte del ejercicio, además de la asimilación del Brexit entre los inversores, destacamos los acuerdos de la OPEP para estabilizar el petróleo a finales de noviembre, los resultados de las elecciones americanas y las actuaciones de los bancos centrales de EE.UU. y de la Eurozona en diciembre, subiendo tipos y prolongando su programa de inyección de liquidez a través de la compra de bonos en los mercados, respectivamente.

En ese entorno, el dólar ha alcanzado máximos históricos al finalizar el año en comparación con casi todas las divisas, aproximándose a la paridad con el euro en diciembre. Las rentabilidades de la renta fija alcanzaban mínimos, incluso se situaban en el tramo negativo durante varios meses, a excepción del T. Bond norteamericano, que experimentaba alzas notables de rentabilidad, sobre todo tras el triunfo de Trump. Y las bolsas por su parte, no se quedaban atrás, situándose en máximos, después de descontar un mejor entorno con el cambio de administración en EE.UU, que en principio iba a liderar nuevas reformas económicas en beneficio de los mercados. Con todo, tras unos meses de incertidumbre por razón de los emergentes durante la primera parte del año y por el Brexit a partir del verano, el ejercicio 2016 finalizaba con unos resultados notables, destacando incluso la evolución de las materias primas, que tras un duro castigo en 2015, conseguían anotarse una fuerte revalorización en todas sus categorías, destacando el petróleo que sobrepasaba los 50 dólares por barril.

El ejercicio 2017 ha comenzado prolongando el buen tono de los mercados de la última parte del ejercicio anterior. Si bien existen ciertas incertidumbres como el saneamiento del sistema financiero en Italia, las subidas de tipos de interés por parte de la FED, las elecciones en Alemania y Francia, el desarrollo del Brexit, o la propia evolución de los beneficios de las empresas, las perspectivas en principio son optimistas. El “efecto Trump” parece que ha sido bien valorado entre los inversores, mientras que distintos organismos internacionales continúan mejorando sus previsiones económicas, descontando un ambiente de mayor crecimiento. China, por su parte, después de una situación comprometida a finales del 2015, trasmite actualmente mayor confianza y solvencia. Con todo, y en resumen, esperamos que por lo menos durante la primera parte de 2017, los activos de riesgo continúen mostrando fortaleza y recuperación.

El valor liquidativo de Ameinon Renta Fija FI al finalizar el ejercicio se ha situado en 10,1151 euros, que se ha traducido en un resultado positivo del 1,92% en el conjunto del año. El fondo ha abonado dos dividendos de 0,12 euros por participación, tanto el 16 de mayo como el 16 de noviembre, respectivamente, que deben añadirse a la rentabilidad final para el inversor. (Sin un ajuste temporal, el rendimiento acumulado se estima en una 4,3% anual).

Al término del año alcanzaba 111 partícipes y un patrimonio de unos 6,1 millones de euros. En el conjunto del ejercicio, ha diversificado su cartera con una media de más de 25-30 emisiones, combinando activos públicos y privados. Igualmente, ha tomado posiciones a través de un conjunto de activos razonable (pagarés de empresa, deuda del estado, emisiones senior y subordinadas privadas, etc), buscando una complementariedad y una disminución de la correlación dentro de la cartera cuyo objetivo en última instancia sea generar una volatilidad contenida en el entorno del 3,0-3,5%.

El fondo se ha comportado de forma positiva, captando el descenso de tipos de interés en los mercados y el estrechamiento de primas de los emisores en los mercados de crédito, sobre todo durante la primera parte del periodo y justo al final en diciembre. Ha conservado una duración en el entorno de los tres años, con una rentabilidad implícita del 3-4% aproximadamente. De forma puntual, ha cubierto la cartera a través de instrumentos derivados, tanto con futuros y opciones de subyacente alemán como con el bono español a diez años. Puntualmente, ha operado igualmente sobre el BTP italiano.

Aunque en el periodo transcurrido hasta el verano se posicionó de forma más decidida, tomando posiciones en los plazos largos de la curva y especialmente mediante deuda soberana de España, Italia y Portugal preferentemente, a la vuelta del verano, el fondo se colocó poco a poco en tramos más cercanos, intentando evitar la deuda soberana europea, y reduciendo su duración. Igualmente, aprovechó para limitar el riesgo de crédito, seleccionando mayor calidad y solvencia de los emisores para paliar, posiblemente en 2017, una subida de rentabilidades y una ampliación de “spreads”. No obstante, el enfoque hacia emisiones privadas ha ayudado a registrar este resultado durante todo el año y abonar satisfactoriamente sus dividendos.

Como caso particular, destacamos la emisión Isolux 6,625% 2021 que durante el verano se situaba en una situación de "stress", acarreado un posible impago, de manera que fue liquidado en el mercado en septiembre. Igualmente, recordamos que el fondo permanece dentro de la demanda colectiva internacional contra el Gobierno de Portugal para solicitar la restitución de la inversión realizada en la emisión Novobanco 4.75% 15.01.18, cuyo referencia fue intervenida por la autoridad portuguesa modificando el riesgo del emisor en diciembre de 2015. Durante el año, se han sucedido diversas iniciativas legales para contrarrestar la liquidación del banco emisor y el reconocimiento de deuda que el fondo ha considerado innecesario acudir. Al término del ejercicio, Ameinon continúa adherido únicamente a la demanda colectiva que consideramos suficiente para el éxito de la reclamación.

Ameinon Renta Fija FI ha tenido un resultado positivo en el periodo, al cual debe sumarse los dos dividendos abonados en mayo y noviembre, como decimos. De cara al próximo año adoptará una estrategia más conservadora en lo referente a duración de la cartera y riesgo de los emisores privados. La posibilidad de un cambio de tendencia en los tipos de interés se puede manifestar en cualquier momento, debido fundamentalmente a los bajos niveles alcanzados en los mercados y el riesgo de repunte de la inflación. En ese sentido, destinará mayor patrimonio al tramo corto de la curva, mediante la adquisición de pagarés de empresa y bonos con tipo de interés flotante, para reducir el posible efecto negativo de un cambio de tendencia. Igualmente, el rendimiento negativo que ofrecen los mercados en los tramos monetarios actualmente, incluso en el repo diario, no tiene visos de alteración en el corto plazo, obligando a mantener una liquidez reducida dentro de la cuenta corriente. Como hemos señalado, es un fondo con escasa rotación que apuesta por emisores con un margen de rendimiento adicional y con un enfoque inversor a medio plazo invirtiendo en activos de renta fija preferentemente en euros. El fondo continuará abonando su dividendo bianual, si las condiciones del mercado lo permiten y aconsejan.

#### **Actividades de I+D**

El Fondo no ha efectuado ninguna actividad de I+D en el ejercicio.

#### **Gestión del riesgo**


Nada adicional a reseñar además de lo indicado en la memoria.

#### **Acontecimientos importantes ocurridos tras el cierre del ejercicio**

No se ha producido ningún acontecimiento cuya relevancia sea destacable tras el cierre del ejercicio, distinto de lo señalado en la memoria.

FORMULACIÓN DE LAS CUENTAS ANUALES Y DEL INFORME DE GESTIÓN

Las presentes Cuentas Anuales del ejercicio 2016, que comprenden el balance de situación al 31 de diciembre de 2016 y la cuenta de pérdidas y ganancias, el estado de cambios en el patrimonio neto y la memoria junto con el informe de gestión adjunto correspondientes al ejercicio anual terminado en dicha fecha, han sido formulados por el Consejo de Administración de Tressis Gestión, S.G.I.I.C., S.A., en su reunión de 27 de marzo de 2017.




---

D. Gustavo Adolfo Suarez Cuesta  
(Presidente y Consejero)



---

D. Jacobo Blanquer Criado  
(Consejero Delegado)



---

Tressis, Sociedad de Valores S.A.  
(Consejero)  
P.P. D. José Miguel Maté Salgado