




**PKF**  
**Attest**

## **GAMINIZ INVERSIONES, SICAV, S.A.**

**CUENTAS ANUALES E INFORME DE GESTIÓN DEL EJERCICIO 2024,  
JUNTO CON EL INFORME DE AUDITORÍA EMITIDO  
POR UN AUDITOR INDEPENDIENTE**



## INFORME DE AUDITORÍA DE CUENTAS ANUALES EMITIDO POR UN AUDITOR INDEPENDIENTE

A los Accionistas de GAMINIZ INVERSIONES, SICAV, S.A.:

### **Opinión**

Hemos auditado las cuentas anuales de GAMINIZ INVERSIONES, SICAV, S.A. (la Sociedad), que comprenden el balance al 31 de diciembre de 2024, la cuenta de pérdidas y ganancias, el estado de cambios en el patrimonio neto y la memoria correspondientes al ejercicio terminado en dicha fecha.

En nuestra opinión, las cuentas anuales adjuntas expresan, en todos los aspectos significativos, la imagen fiel del patrimonio y de la situación financiera de la Sociedad al 31 de diciembre de 2024, así como de sus resultados correspondientes al ejercicio terminado en dicha fecha, de conformidad con el marco normativo de información financiera que resulta de aplicación (que se identifica en la Nota 2 de la memoria) y, en particular, con los principios y criterios contables contenidos en el mismo.

### **Fundamento de la opinión**

Hemos llevado a cabo nuestra auditoría de conformidad con la normativa reguladora de la actividad de auditoría de cuentas vigente en España. Nuestras responsabilidades de acuerdo con dichas normas se describen más adelante en la sección *Responsabilidades del auditor en relación con la auditoría de las cuentas anuales* de nuestro informe.

Somos independientes de la Sociedad de conformidad con los requerimientos de ética, incluidos los de independencia, que son aplicables a nuestra auditoría de las cuentas anuales en España según lo exigido por la normativa reguladora de la actividad de auditoría de cuentas. En este sentido, no hemos prestado servicios distintos a los de la auditoría de cuentas ni han concurrido situaciones o circunstancias que, de acuerdo con lo establecido en la citada normativa reguladora, hayan afectado a la necesaria independencia de modo que se haya visto comprometida.

Consideramos que la evidencia de auditoría que hemos obtenido proporciona una base suficiente y adecuada para nuestra opinión.

### **Aspectos más relevantes de la auditoría**

Los aspectos más relevantes de la auditoría son aquellos que, según nuestro juicio profesional, han sido considerados como los riesgos de incorrección material más significativos en nuestra auditoría de las cuentas anuales del periodo actual. Estos riesgos han sido tratados en el contexto de nuestra auditoría de las cuentas anuales en su conjunto, y en la formación de nuestra opinión sobre éstas, y no expresamos una opinión por separado sobre esos riesgos.

#### *Existencia y valoración de la Cartera de inversiones financieras*

La valoración de la cartera de inversiones financieras de la Sociedad y su existencia han sido aspectos significativos para nuestra auditoría, debido al riesgo inherente ligado a los procesos de valoración de las inversiones y dado que dicha cartera de inversiones supone un importe significativo del activo al 31 de diciembre de 2024.

Nuestros procedimientos de auditoría para abordar dichos aspectos han incluido, entre otros, el contraste de precios con fuentes externas o mediante la utilización de datos observables de mercado, así como la obtención de confirmaciones de las posiciones con el depositario o la contraparte, según la naturaleza de los instrumentos financieros.

El desglose de información en relación con los activos de la cartera de inversiones financieras está incluido en la Nota 5 de la Memoria adjunta.

#### **Otra información: Informe de gestión**

La otra información comprende exclusivamente el informe de gestión del ejercicio 2024, cuya formulación es responsabilidad de los Administradores de la Sociedad y no forma parte integrante de las cuentas anuales.

Nuestra opinión de auditoría sobre las cuentas anuales no cubre el informe de gestión. Nuestra responsabilidad sobre el informe de gestión, de conformidad con lo exigido por la normativa reguladora de la actividad de auditoría de cuentas, consiste en evaluar e informar sobre la concordancia del informe de gestión con las cuentas anuales, a partir del conocimiento de la Sociedad obtenido en la realización de la auditoría de las citadas cuentas, así como en evaluar e informar de si el contenido y presentación del informe de gestión son conformes a la normativa que resulta de aplicación. Si, basándonos en el trabajo que hemos realizado, concluimos que existen incorrecciones materiales, estamos obligados a informar de ello.

Sobre la base del trabajo realizado, según lo descrito en el párrafo anterior, la información que contiene el informe de gestión concuerda con la de las cuentas anuales del ejercicio 2024 y su contenido y presentación son conformes a la normativa que resulta de aplicación.

#### **Responsabilidad de los Administradores en relación con las cuentas anuales**

Los Administradores son responsables de formular las cuentas anuales adjuntas, de forma que expresen la imagen fiel del patrimonio, de la situación financiera y de los resultados de la Sociedad, de conformidad con el marco normativo de información financiera aplicable a la entidad en España, y del control interno que consideren necesario para permitir la preparación de cuentas anuales libres de incorrección material, debida a fraude o error.

En la preparación de las cuentas anuales, los Administradores son responsables de la valoración de la capacidad de la Sociedad para continuar como empresa en funcionamiento, revelando, según corresponda, las cuestiones relacionadas con la empresa en funcionamiento y utilizando el principio contable de empresa en funcionamiento excepto si los Administradores tienen intención de liquidar la Sociedad o de cesar sus operaciones, o bien no exista otra alternativa realista.

#### **Responsabilidades del auditor en relación con la auditoría de las cuentas anuales**

Nuestros objetivos son obtener una seguridad razonable de que las cuentas anuales en su conjunto están libres de incorrección material, debida a fraude o error, y emitir un informe de auditoría que contiene nuestra opinión.

Seguridad razonable es un alto grado de seguridad pero no garantiza que una auditoría realizada de conformidad con la normativa reguladora de la actividad de auditoría de cuentas vigente en España siempre detecte una incorrección material cuando existe. Las incorrecciones pueden deberse a fraude o error y se consideran materiales si, individualmente o de forma agregada, puede preverse razonablemente que influyan en las decisiones económicas que los usuarios toman basándose en las cuentas anuales.

En el Anexo 1 de este informe de auditoría se incluye una descripción más detallada de nuestras responsabilidades en relación con la auditoría de las cuentas anuales. Esta descripción que se encuentra en la página 4 siguiente es parte integrante de nuestro informe de auditoría.



7 de marzo de 2025

PKF ATTEST Servicios Empresariales, S.L.  
Inscrita en el ROAC con el N° S1520



Asier Barañano  
Inscrito en el ROAC con el N° 18.046

## **Anexo 1 de nuestro informe de auditoría**

Adicionalmente a lo incluido en nuestro informe de auditoría, en este Anexo incluimos nuestras responsabilidades respecto a la auditoría de las cuentas anuales.

### **Responsabilidades del auditor en relación con la auditoría de las cuentas anuales**

Como parte de una auditoría de conformidad con la normativa reguladora de la actividad de auditoría de cuentas vigente en España, aplicamos nuestro juicio profesional y mantenemos una actitud de escepticismo profesional durante toda la auditoría. También:

- Identificamos y valoramos los riesgos de incorrección material en las cuentas anuales, debida a fraude o error, diseñamos y aplicamos procedimientos de auditoría para responder a dichos riesgos y obtenemos evidencia de auditoría suficiente y adecuada para proporcionar una base para nuestra opinión. El riesgo de no detectar una incorrección material debida a fraude es más elevado que en el caso de una incorrección material debida a error, ya que el fraude puede implicar colusión, falsificación, omisiones deliberadas, manifestaciones intencionadamente erróneas, o la elusión del control interno.
- Obtenemos conocimiento del control interno relevante para la auditoría con el fin de diseñar procedimientos de auditoría que sean adecuados en función de las circunstancias, y no con la finalidad de expresar una opinión sobre la eficacia del control interno de la entidad.
- Evaluamos si las políticas contables aplicadas son adecuadas y la razonabilidad de las estimaciones contables y la correspondiente información revelada por los Administradores.
- Concluimos sobre si es adecuada la utilización, por los Administradores, del principio contable de empresa en funcionamiento y, basándonos en la evidencia de auditoría obtenida, concluimos sobre si existe o no una incertidumbre material relacionada con hechos o con condiciones que pueden generar dudas significativas sobre la capacidad de la Sociedad para continuar como empresa en funcionamiento. Si concluimos que existe una incertidumbre material, se requiere que llamemos la atención en nuestro informe de auditoría sobre la correspondiente información revelada en las cuentas anuales o, si dichas revelaciones no son adecuadas, que expresemos una opinión modificada. Nuestras conclusiones se basan en la evidencia de auditoría obtenida hasta la fecha de nuestro informe de auditoría. Sin embargo, los hechos o condiciones futuros pueden ser la causa de que la Sociedad deje de ser una empresa en funcionamiento.
- Evaluamos la presentación global, la estructura y el contenido de las cuentas anuales, incluida la información revelada, y si las cuentas anuales representan las transacciones y hechos subyacentes de un modo que logran expresar la imagen fiel.

Nos comunicamos con los Administradores de la entidad en relación con, entre otras cuestiones, el alcance y el momento de realización de la auditoría planificados y los hallazgos significativos de la auditoría, así como cualquier deficiencia significativa del control interno que identificamos en el transcurso de la auditoría.

Entre los riesgos significativos que han sido objeto de comunicación a los Administradores de la entidad, determinamos los que han sido de la mayor significatividad en la auditoría de las cuentas anuales del periodo actual y que son, en consecuencia, los riesgos considerados más significativos.

Describimos esos riesgos en nuestro informe de auditoría salvo que las disposiciones legales o reglamentarias prohíban revelar públicamente la cuestión.

**GAMINIZ INVERSIONES, SICAV, S.A.**

El Consejo de Administración de la Sociedad, en su reunión del día 6 de marzo de 2025 formula las presentes Cuentas Anuales correspondientes al ejercicio 2024 y el Informe de Gestión, para su aprobación por la Junta General Ordinaria de Accionistas de dicha Sociedad, que están extendidas en 47 folios de la clase 8ª, serie OO, números 6764320 al 6764366 (ambos inclusive).

En Madrid, a 6 de marzo de 2025.

**Presidente**

D. Carlos Felix de Barrón Arniches

**Consejeros**

D. Francisco José Mejías Larque

**Consejero - Secretario**

D. Bruno Álvarez Amezaga



CLASE 8.<sup>a</sup>



006764320

GAMINIZ INVERSIONES, SICAV, S.A.

CUENTAS ANUALES E INFORME DE GESTIÓN

DEL EJERCICIO 2024



006764321

CLASE 8.ª

## GAMINIZ INVERSIONES, SICAV, S.A.

BALANCES AL 31 DE DICIEMBRE DE 2024 Y 2023


(Euros)

| ACTIVO  | 31-12-2024           | 31-12-2023           | PATRIMONIO Y PASIVO  | 31-12-2024           | 31-12-2023           |
|---|----------------------|----------------------|--|----------------------|----------------------|
| <b>ACTIVO NO CORRIENTE:</b>                           | -                    | -                    | <b>PATRIMONIO ATRIBUIDO A PARTICIPES O ACCIONISTAS (Nota 7):</b>           | <b>13.950.094,21</b> | <b>12.492.111,35</b> |
| <b>Inmovilizado intangible</b>                        | -                    | -                    | <b>Fondos reembolsables atribuidos a participes o accionistas</b>          | <b>13.950.094,21</b> | <b>12.492.111,35</b> |
| <b>Inmovilizado material-</b>                         | -                    | -                    | Capital  | 8.964.938,00         | 8.964.938,00         |
| Bienes inmuebles de uso propio                        | -                    | -                    | Participes   | -                    | -                    |
| Mobiliario y enseres                                  | -                    | -                    | Prima de emisión   | 1.792.236,83         | 1.678.731,81         |
| <b>Activos por impuesto diferido</b>                  | -                    | -                    | Reservas   | 3.435.645,48         | 3.274.527,38         |
| <b>ACTIVO CORRIENTE:</b>                              | <b>14.022.245,24</b> | <b>12.548.469,11</b> | (Acciones propias)   | (1.083.208,48)       | (1.191.500,38)       |
| <b>Deudores (Notas 5 y 9)</b>                         | <b>130.093,89</b>    | <b>142.325,09</b>    | Resultados de ejercicios anteriores  | (397.379,28)         | (1.862.523,65)       |
| <b>Cartera de inversiones financieras (Nota 5)-</b>   | <b>12.900.773,35</b> | <b>11.583.625,22</b> | Otras aportaciones de socios   | -                    | -                    |
| <b>Cartera interior-</b>                              | <b>568.978,15</b>    | <b>992.145,17</b>    | Resultado del ejercicio (Nota 4)   | 1.237.861,66         | 1.627.938,19         |
| Valores representativos de deuda                      | 314.251,06           | 671.921,78           | (Dividendo a cuenta)   | -                    | -                    |
| Instrumentos de patrimonio                            | 254.727,09           | 320.223,39           | <b>Ajustes por cambios de valor en inmovilizado material de uso propio</b> | -                    | -                    |
| Instituciones de Inversión Colectiva                  | -                    | -                    | Otro patrimonio atribuido  | -                    | -                    |
| Depósitos en EECC                                     | -                    | -                    | <b>PASIVO NO CORRIENTE</b>   | -                    | -                    |
| Derivados   | -                    | -                    | Provisiones a largo plazo  | -                    | -                    |
| Otros   | -                    | -                    | Deudas a largo plazo   | -                    | -                    |
| <b>Cartera exterior-</b>                              | <b>12.331.769,45</b> | <b>10.578.185,51</b> | Pasivos por impuesto diferido  | -                    | -                    |
| Valores representativos de deuda                      | -                    | -                    | <b>PASIVO CORRIENTE</b>  | <b>72.151,03</b>     | <b>56.357,76</b>     |
| Instrumentos de patrimonio                            | 11.308.674,59        | 9.879.636,45         | Provisiones a corto plazo  | -                    | -                    |
| Instituciones de Inversión Colectiva                  | 1.023.094,86         | 696.683,99           | Deudas a corto plazo   | -                    | -                    |
| Depósitos en EECC                                     | -                    | -                    | Acreeedores (Notas 8 y 9)  | 59.864,64            | 51.785,13            |
| Derivados   | -                    | 1.865,07             | Pasivos financieros  | -                    | -                    |
| Otros   | -                    | -                    | Derivados (Nota 5)   | 12.286,39            | 4.572,63             |
| <b>Intereses de la cartera de inversión</b>           | <b>25,75</b>         | <b>13.294,54</b>     | Periodificaciones  | -                    | -                    |
| <b>Inversiones morosas, dudosas o en litigio</b>      | -                    | -                    | <b>TOTAL PATRIMONIO Y PASIVO</b>   | <b>14.022.245,24</b> | <b>12.548.469,11</b> |
| <b>Periodificaciones</b>                              | -                    | -                    |  |                      |                      |
| <b>Tesorería (Nota 6)</b>                             | <b>991.378,00</b>    | <b>822.518,80</b>    |  |                      |                      |
| <b>TOTAL ACTIVO</b>                                   | <b>14.022.245,24</b> | <b>12.548.469,11</b> |  |                      |                      |
| <b>CUENTAS DE ORDEN:</b>                              |                      |                      |  |                      |                      |
| <b>CUENTAS DE COMPROMISO (Nota 5):</b>                | <b>2.987.942,95</b>  | <b>3.217.301,52</b>  |  |                      |                      |
| Compromisos por operaciones largas de derivados       | 2.987.942,95         | 3.204.544,19         |  |                      |                      |
| Compromisos por operaciones cortas de derivados       | -                    | 12.757,33            |  |                      |                      |
| <b>OTRAS CUENTAS DE ORDEN:</b>                        | <b>15.714.370,69</b> | <b>16.504.237,66</b> |  |                      |                      |
| Valores cedidos en préstamo por la IIC                | -                    | -                    |  |                      |                      |
| Valores aportados como garantía por la IIC            | -                    | -                    |  |                      |                      |
| Valores recibidos en garantía por la IIC              | -                    | -                    |  |                      |                      |
| Capital nominal no suscrito ni en circulación (SICAV) | 15.035.062,00        | 15.035.062,00        |  |                      |                      |
| Pérdidas fiscales a compensar (Nota 9)                | -                    | 703.459,96           |  |                      |                      |
| Otros   | 679.308,69           | 765.715,70           |  |                      |                      |
| <b>TOTAL CUENTAS DE ORDEN</b>                         | <b>18.702.313,64</b> | <b>19.721.539,18</b> |  |                      |                      |

Las Notas 1 a 12 descritas en la memoria adjunta forman parte integrante del balance al 31 de diciembre de 2024.



CLASE 8.<sup>a</sup>



006764322

GAMINIZ INVERSIONES, SICAV, S.A.

**CUENTAS DE PÉRDIDAS Y GANANCIAS**  
**CORRESPONDIENTES A LOS EJERCICIOS ANUALES TERMINADOS**  
**EL 31 DE DICIEMBRE DE 2024 Y 2023**

(Euros)

|  | 2024                | 2023                |
|--|---------------------|---------------------|
| Comisiones de descuento por suscripciones y/o reembolsos             | -                   | -                   |
| Comisiones retrocedidas a la IIC                                     | -                   | -                   |
| Gastos de personal   | -                   | -                   |
| Otros gastos de explotación (Nota 8)-                                | (218.974,40)        | (189.463,01)        |
| Comisión de gestión  | (190.256,63)        | (161.769,22)        |
| Comisión depositario   | (13.589,21)         | (11.555,00)         |
| Ingreso/gasto por compensación compartimento                         | -                   | -                   |
| Otros  | (15.128,56)         | (16.138,79)         |
| Amortización del inmovilizado material                               | -                   | -                   |
| Excesos de provisiones   | 3,85                | 0,90                |
| Deterioro y resultados por enajenaciones de inmovilizado             | -                   | -                   |
| <b>RESULTADO DE EXPLOTACIÓN</b>                                      | <b>(218.970,55)</b> | <b>(189.462,11)</b> |
| Ingresos financieros   | 262.892,13          | 224.360,33          |
| Gastos financieros   | (26.007,35)         | (66.270,52)         |
| Variación del valor razonable en instrumentos financieros-           | 1.094.818,10        | 1.277.917,04        |
| Por operaciones de la cartera interior                               | 14.740,65           | 46.849,72           |
| Por operaciones de la cartera exterior                               | 1.207.309,28        | 1.120.219,62        |
| Por operaciones con derivados  | (127.231,83)        | 110.847,70          |
| Otros  | -                   | -                   |
| Diferencias de cambio  | 536,52              | (9.531,43)          |
| Deterioro y resultado por enajenaciones de instrumentos financieros- | 130.392,76          | 395.823,39          |
| Deterioros   | -                   | -                   |
| Resultados por operaciones de la cartera interior                    | 7.048,60            | 39.009,51           |
| Resultados por operaciones de la cartera exterior                    | 151.536,95          | 373.286,01          |
| Resultados por operaciones con derivados                             | (28.192,79)         | (16.472,13)         |
| Otros  | -                   | -                   |
| <b>RESULTADO FINANCIERO</b>  | <b>1.462.632,16</b> | <b>1.822.298,81</b> |
| <b>RESULTADO ANTES DE IMPUESTOS</b>                                  | <b>1.243.661,61</b> | <b>1.632.836,70</b> |
| Impuesto sobre beneficios (Nota 9)                                   | (5.799,95)          | (4.898,51)          |
| <b>RESULTADO DEL EJERCICIO</b>                                       | <b>1.237.861,66</b> | <b>1.627.938,19</b> |

Las Notas 1 a 12 descritas en la memoria adjunta forman parte integrante de la cuenta de pérdidas y ganancias correspondiente al ejercicio anual terminado el 31 de diciembre de 2024.



006764323

CLASE 8.<sup>a</sup>

INSTRUMENTO

GAMINIZ INVERSIONES, SICAV, S.A.- ESTADOS DE CAMBIOS EN EL PATRIMONIO NETO CORRESPONDIENTES A LOS EJERCICIOS ANUALES TERMINADOS EL 31 DE DICIEMBRE DE 2024 Y 2023

A) Estados de ingresos y gastos reconocidos correspondientes a los ejercicios anuales terminados el 31 de diciembre de 2024 y 2023.

|   | Euros        |              |
|---|--------------|--------------|
|   | 2024         | 2023         |
| Resultado de la cuenta de pérdidas y ganancias  | 1.237.861,66 | 1.627.938,19 |
| Total ingresos y gastos imputados directamente en el patrimonio atribuido a participantes y accionistas | -            | -            |
| Total transferencias a la cuenta de pérdidas y ganancias  | -            | -            |
| Total de ingresos y gastos reconocidos  | 1.237.861,66 | 1.627.938,19 |

B) Estados totales de cambios en el patrimonio neto correspondientes a los ejercicios anuales terminados el 31 de diciembre de 2024 y 2023.

|   | Euros        |                  |              |                    |                                     |                              |                         |                      |                              |               |
|---|--------------|------------------|--------------|--------------------|-------------------------------------|------------------------------|-------------------------|----------------------|------------------------------|---------------|
|   | Capital      | Prima de emisión | Reservas     | (Acciones propias) | Resultados de ejercicios anteriores | Otras aportaciones de socios | Resultado del ejercicio | (Dividendo a cuenta) | Ajustes por cambios de valor | Total         |
| <b>Saldo al 31 de diciembre de 2022</b>           | 8.692.442,00 | 1.482.945,64     | 3.276.468,87 | (1.025.799,01)     | -                                   | -                            | (1.862.523,65)          | -                    | -                            | 10.563.533,85 |
| Ajustes por cambios de criterio                   | -            | -                | -            | -                  | -                                   | -                            | -                       | -                    | -                            | -             |
| Ajustes por errores                               | -            | -                | -            | -                  | -                                   | -                            | -                       | -                    | -                            | -             |
| <b>Saldo al inicio del ejercicio 2023</b>         | 8.692.442,00 | 1.482.945,64     | 3.276.468,87 | (1.025.799,01)     | -                                   | -                            | (1.862.523,65)          | -                    | -                            | 10.563.533,85 |
| Total ingresos y gastos reconocidos               | -            | -                | -            | -                  | -                                   | -                            | 1.627.938,19            | -                    | -                            | 1.627.938,19  |
| Operaciones con accionistas-                      | -            | -                | -            | -                  | -                                   | -                            | -                       | -                    | -                            | 408.708,58    |
| Aumentos de capital                               | 272.496,00   | 136.212,58       | -            | -                  | -                                   | -                            | -                       | -                    | -                            | -             |
| Reducciones de capital                            | -            | -                | -            | -                  | -                                   | -                            | -                       | -                    | -                            | -             |
| Distribución de dividendos                        | -            | -                | -            | -                  | -                                   | -                            | -                       | -                    | -                            | -             |
| Operaciones con acciones propias                  | -            | 59.573,59        | (1.941,49)   | (165.701,37)       | -                                   | -                            | -                       | -                    | -                            | (108.069,27)  |
| Otras operaciones con accionistas                 | -            | -                | -            | -                  | -                                   | -                            | -                       | -                    | -                            | -             |
| Otras variaciones del patrimonio-                 | -            | -                | -            | -                  | -                                   | -                            | -                       | -                    | -                            | -             |
| Aplicación del resultado del ejercicio            | -            | -                | -            | -                  | (1.862.523,65)                      | -                            | 1.862.523,65            | -                    | -                            | -             |
| Aplicación de resultados de ejercicios anteriores | -            | -                | -            | -                  | -                                   | -                            | -                       | -                    | -                            | -             |
| Otros   | -            | -                | -            | -                  | -                                   | -                            | -                       | -                    | -                            | -             |
| <b>Saldo al 31 de diciembre de 2023</b>           | 8.964.938,00 | 1.678.731,81     | 3.274.527,38 | (1.191.500,38)     | (1.862.523,65)                      | -                            | 1.627.938,19            | -                    | -                            | 12.492.111,35 |
| Ajustes por cambios de criterio                   | -            | -                | -            | -                  | -                                   | -                            | -                       | -                    | -                            | -             |
| Ajustes por errores                               | -            | -                | -            | -                  | -                                   | -                            | -                       | -                    | -                            | -             |
| <b>Saldo al inicio del ejercicio 2024</b>         | 8.964.938,00 | 1.678.731,81     | 3.274.527,38 | (1.191.500,38)     | (1.862.523,65)                      | -                            | 1.627.938,19            | -                    | -                            | 12.492.111,35 |
| Total ingresos y gastos reconocidos               | -            | -                | -            | -                  | -                                   | -                            | 1.237.861,66            | -                    | -                            | 1.237.861,66  |
| Operaciones con accionistas-                      | -            | -                | -            | -                  | -                                   | -                            | -                       | -                    | -                            | -             |
| Aumentos de capital                               | -            | -                | -            | -                  | -                                   | -                            | -                       | -                    | -                            | -             |
| Reducciones de capital                            | -            | -                | -            | -                  | -                                   | -                            | -                       | -                    | -                            | -             |
| Distribución de dividendos                        | -            | -                | -            | -                  | -                                   | -                            | -                       | -                    | -                            | -             |
| Operaciones con acciones propias                  | -            | 113.505,02       | (1.675,72)   | 108.291,90         | -                                   | -                            | -                       | -                    | -                            | 220.121,20    |
| Otras operaciones con accionistas                 | -            | -                | -            | -                  | -                                   | -                            | -                       | -                    | -                            | -             |
| Otras variaciones del patrimonio-                 | -            | -                | -            | -                  | -                                   | -                            | -                       | -                    | -                            | -             |
| Aplicación del resultado del ejercicio            | -            | -                | -            | -                  | 1.465.144,37                        | -                            | (1.627.938,19)          | -                    | -                            | -             |
| Aplicación de resultados de ejercicios anteriores | -            | -                | -            | -                  | -                                   | -                            | -                       | -                    | -                            | -             |
| Traspasos   | -            | -                | -            | -                  | -                                   | -                            | -                       | -                    | -                            | -             |
| <b>Saldo al 31 de diciembre de 2024</b>           | 8.964.938,00 | 1.792.236,83     | 3.435.645,48 | (1.083.208,48)     | (397.379,28)                        | -                            | 1.237.861,66            | -                    | -                            | 13.950.094,21 |

Las Notas 1 a 12, descritas en la memoria adjunta forman parte integrante del estado de cambios en el patrimonio neto correspondiente al ejercicio anual terminado el 31 de diciembre de 2024.



**CLASE 8.ª**



006764324

**GAMINIZ INVERSIONES, SICAV, S.A.**

**MEMORIA CORRESPONDIENTE AL EJERCICIO ANUAL**

**TERMINADO EL 31 DE DICIEMBRE DE 2024**

**(1) Actividad de la Sociedad**

Gaminiz Inversiones, Sociedad de Inversión de Capital Variable, S.A. (en adelante, la Sociedad), se constituyó en Madrid, el día 15 de julio de 2009. La Sociedad se encuentra acogida, junto con otra normativa adicional, a lo establecido en la Ley 35/2003, de 4 de noviembre, de Instituciones de Inversión Colectiva, considerando las modificaciones introducidas por la Ley 22/2014, de 12 de noviembre, así como al Real Decreto 1082/2012, de 13 de julio, y sus posteriores modificaciones, por el que se aprueba el Reglamento de desarrollo de la Ley 35/2003, y a la restante normativa específica de las Instituciones de Inversión Colectiva.

El objeto social exclusivo de la Sociedad consiste en la captación de fondos, bienes o derechos del público para gestionarlos e invertirlos en bienes, derechos, valores u otros instrumentos, financieros o no, siempre que el rendimiento del inversor se establezca en función de los resultados colectivos.

La Sociedad figura inscrita en el registro administrativo específico de la Comisión Nacional del Mercado de Valores con el número 3.626 en la categoría de armonizadas conforme a lo establecido en el artículo 13 del Real Decreto 1082/2012. Las acciones de la Sociedad están admitidas a negociación en BME MTF Equity, sistema organizado de negociación autorizado por el Gobierno español, sujeto al artículo 43.4 de la vigente Ley española del Mercado de Valores y supervisado por la Comisión Nacional del Mercado de Valores en su organización y funcionamiento.

El domicilio de la Sociedad se encuentra en Madrid, Paseo de la Castellana 29.

La Sociedad no tiene personal propio y su dirección y administración están encomendadas a Bankinter Gestión de Activos, S.A., S.G.I.I.C., Sociedad inscrita en el Registro Administrativo de Entidades Gestoras de Instituciones de Inversión Colectiva con el número 55, que se encarga de la gestión y administración de su cartera de valores (Nota 8). El depositario de la Sociedad es Bankinter, S.A. Tanto la Gestora como el Depositario están integrados en el Grupo Bankinter. Adicionalmente, desde el 30 de junio de 2014, la gestión de una parte de los activos estaba encomendada en régimen de cogestión a Value Tree A.V., S.A. (anteriormente denominada Capital at Work A.V., S.A.) y desde septiembre de 2015, en régimen de subgestora.



CLASE 8.<sup>a</sup>



006764325

La actividad de las Sociedades de Inversión se halla sujeta a determinadas normas legales. Al 31 de diciembre de 2024 y 2023, la Sociedad cumplía con los requisitos establecidos por la normativa que regulaba su actividad, o se hallaba dentro de los plazos establecidos por dichas normas legales para su cumplimiento.

## (2) Bases de Presentación de las Cuentas Anuales

### **Imagen fiel-**

Las cuentas anuales han sido obtenidas de los registros contables de la Sociedad y se presentan de acuerdo con los formatos y criterios de valoración establecidos en la Circular 3/2008, de la Comisión Nacional del Mercado de Valores, sobre normas contables, cuentas anuales y estados de información reservada de las instituciones de inversión colectiva, que constituye el desarrollo y adaptación, para las instituciones de inversión colectiva, de lo previsto en el Código de Comercio, Ley de Sociedades de Capital, Plan General de Contabilidad y normativa legal específica que le resulta de aplicación, de forma que muestran la imagen fiel del patrimonio neto y de la situación financiera de la Sociedad al 31 de diciembre de 2024 y de los resultados de sus operaciones que se han generado durante el ejercicio terminado en esa fecha.

Las cuentas anuales del ejercicio 2024 no han sido sometidas a la aprobación de la Junta General Ordinaria de Accionistas. No obstante, los Administradores de la Sociedad no esperan que se produzcan modificaciones en el proceso de ratificación.

### **Principios contables y normas de valoración-**

Para la elaboración de estas cuentas anuales del ejercicio 2024 se han seguido los principios contables y normas de valoración descritos en la Nota 3. No existe ningún principio contable o norma de valoración de carácter obligatorio que, siendo significativo su efecto, se haya dejado de aplicar en la elaboración de dichas cuentas anuales.

Los resultados y la determinación del patrimonio neto son sensibles a los principios y políticas contables, criterios de valoración y estimaciones seguidos por los Administradores de la Sociedad para la elaboración de las cuentas anuales.

En las cuentas anuales de la Sociedad se han utilizado ocasionalmente estimaciones realizadas por sus Administradores para cuantificar algunos de los activos, pasivos, ingresos, gastos y compromisos que figuran registrados en ellas. Básicamente, estas estimaciones se refieren, en su caso, a la evaluación de posibles pérdidas por deterioro de determinados activos y al valor razonable de determinados instrumentos financieros. A pesar de que estas estimaciones se han realizado sobre la base de la mejor información disponible al cierre del ejercicio 2024, es posible que acontecimientos que puedan tener lugar en el futuro obliguen a modificarlas (al alza o a la



**CLASE 8.<sup>a</sup>**



006764326

baja) en los próximos ejercicios, lo que se realizaría, en su caso, de forma prospectiva, de acuerdo con la normativa contable en vigor.

En todo caso, las inversiones de la Sociedad, cualquiera que sea su política de inversión, están sujetas a las fluctuaciones del mercado y otros riesgos inherentes a la inversión en valores (véase Nota 5), lo que puede provocar que el valor liquidativo de la acción fluctúe tanto al alza como a la baja.

#### **Comparación de la información-**

La información contenida en estas cuentas anuales relativa al ejercicio 2023 se presenta, a efectos comparativos, junto con la información correspondiente al ejercicio 2024.

#### **Agrupación de partidas-**

Determinadas partidas del balance, de la cuenta de pérdidas y ganancias y del estado de cambios en el patrimonio neto se presentan de forma agrupada para facilitar su comprensión, si bien, en la medida en que sea significativa, se ha incluido la información desagregada en las correspondientes notas de la memoria.

#### **Cambios en criterios contables-**

Durante el ejercicio 2024 no se han producido cambios de criterios contables respecto a los criterios aplicados al 31 de diciembre de 2023.

#### **Corrección de errores-**

En la elaboración de las cuentas anuales adjuntas no se ha detectado ningún error significativo que haya supuesto la reexpresión de los importes incluidos en las cuentas anuales del ejercicio 2023.

#### **Impacto medioambiental-**

Dadas las actividades a las que se dedica la Sociedad, ésta no tiene responsabilidades, gastos, activos, ni provisiones o contingencias de naturaleza medioambiental que pudieran ser significativos en relación con el patrimonio, la situación financiera y los resultados de la misma. Por este motivo, no se incluyen desgloses específicos en la presente memoria respecto a información de cuestiones medioambientales.



CLASE 8.<sup>a</sup>

INFORMACIÓN



006764327

### Información sobre derechos de emisión de gases de efecto invernadero-

La Sociedad durante los ejercicios 2024 y 2023 no ha dispuesto de derechos de emisión de gases de efecto invernadero.

### Cuentas anuales consolidadas-

La Sociedad no está obligada, de acuerdo con el contenido del artículo 42 del Código de Comercio, a formular cuentas anuales consolidadas por no ser sociedad dominante de un grupo de sociedades, ni forma parte de un grupo de sociedades en los términos previstos en dicho artículo.

### (3) Normas de Registro y Valoración

En la elaboración de las cuentas anuales de la Sociedad correspondientes al ejercicio 2024 se han aplicado los siguientes principios y políticas contables y criterios de valoración:

#### a) **Clasificación de los instrumentos financieros a efectos de presentación y valoración**

##### *i. Clasificación de los activos financieros*

Los activos financieros se desglosan a efectos de presentación y valoración en los siguientes epígrafes del balance:

- *Tesorería*: este epígrafe incluye, en su caso, las cuentas o depósitos a la vista, ya sea en el depositario, cuando éste sea una entidad de crédito, o en caso contrario, la entidad de crédito designada por la Sociedad. Asimismo se incluye, en su caso, las restantes cuentas corrientes o saldos que la Sociedad mantenga en una institución financiera para poder desarrollar su actividad y las garantías aportadas, en su caso, a la Sociedad.
- *Cartera de inversiones financieras*: se compone, en su caso, de los siguientes epígrafes, desglosados en cartera interior y cartera exterior. La totalidad de estos epígrafes se clasifican a efectos de valoración como “Activos financieros a valor razonable con cambios en pérdidas y ganancias”:
  - *Valores Representativos de Deuda*: obligaciones y demás valores que supongan una deuda para su emisor, que devengan una remuneración consistente en un interés, implícito o explícito, establecido



CLASE 8.<sup>a</sup>

INSTRUMENTOS



006764328

contractualmente, e instrumentados en títulos o en anotaciones en cuenta, cualquiera que sea el sujeto emisor.

- Instrumentos de patrimonio: instrumentos financieros emitidos por otras entidades, tales como acciones y cuotas participativas, que tienen la naturaleza de instrumentos de capital para el emisor.
  - Instituciones de Inversión Colectiva: incluye, en su caso, las participaciones en otras Instituciones de Inversión Colectiva.
  - Depósitos en entidades de crédito (EECC): depósitos que la Sociedad mantiene en entidades de crédito, a excepción de los saldos que se recogen en el epígrafe “Tesorería”.
  - Derivados: incluye, entre otros, el valor razonable en los contratos de futuros y forwards, las primas pagadas por warrants y opciones compradas y el valor razonable de los contratos de permuta financiera, así como las inversiones en productos estructurados.
  - Otros: recoge, en su caso, las acciones y participaciones de las entidades de capital-riesgo reguladas en la Ley 22/2014, de 12 de noviembre, así como importes correspondientes a otras operaciones no recogidas en los epígrafes anteriores.
- Intereses en la cartera de inversión: recoge, en su caso, la periodificación de los intereses activos de la cartera de inversiones financieras.
  - Inversiones morosas, dudosas o en litigio: a efectos de valoración se clasifican como “Activos financieros a valor razonable con cambios en pérdidas y ganancias”. No obstante, y a los meros efectos de su clasificación contable, el valor en libros de las inversiones y periodificaciones acumuladas, cuyo reembolso sea problemático y, en todo caso, de aquellas respecto a las cuales hayan transcurrido más de noventa días desde su vencimiento total o parcial, se clasifican en este epígrafe.
  - Deudores: recoge, en su caso, el efectivo depositado en concepto de garantía en los mercados correspondientes para poder realizar operaciones en los mismos y el total de derechos de crédito y cuentas deudoras que por cualquier concepto diferente a los anteriores ostente la Sociedad frente a terceros. La totalidad de los deudores se clasifican a efectos de valoración como “Partidas a cobrar”. Las pérdidas por deterioro de las “Partidas a cobrar” como su reversión, se reconocen, en su caso, como un gasto o un ingreso, respectivamente, en el epígrafe “Deterioro y resultado por enajenaciones de instrumentos financieros - Deterioros” de la cuenta de pérdidas y ganancias.



006764329

## CLASE 8.ª

INSTRUMENTOS

### ii. Clasificación de los pasivos financieros

Los pasivos financieros se desglosan a efectos de presentación y valoración en los siguientes epígrafes del balance:

- *Deudas a largo/corto plazo*: recoge, en su caso, las deudas contraídas con terceros por préstamos recibidos y otros débitos, así como deudas con entidades de crédito. Se clasifican a efectos de valoración como “Débitos y partidas a pagar”.
- *Derivados*: incluye, en su caso, las operaciones con derivados financieros con un valor razonable desfavorable para la empresa; en particular, las primas cobradas en operaciones con opciones así como las variaciones de valor razonable de los instrumentos financieros derivados incluidos los derivados implícitos de instrumentos financieros híbridos. Se clasifican a efectos de su valoración como “Pasivos financieros a valor razonable con cambios en pérdidas y ganancias”.
- *Pasivos financieros*: recoge, en su caso, pasivos distintos de derivados que han sido clasificados a efectos de su valoración como “Pasivos financieros a valor razonable con cambios en pérdidas y ganancias”, tales como pasivos por venta de valores recibidos en préstamo.
- *Acreedores*: recoge, en su caso, cuentas a pagar y débitos, que no deban ser clasificados en otros epígrafes, incluidas las cuentas con las Administraciones Públicas y los importes pendientes de pago por comisiones de gestión y depósito. Se clasifican a efectos de valoración como “Débitos y partidas a pagar”.

### b) Reconocimiento y valoración de los activos y pasivos financieros

#### i. Reconocimiento y valoración de los activos financieros

Los activos financieros clasificados a efectos de valoración como “Partidas a cobrar”, y los activos clasificados en el epígrafe “Tesorería”, se valoran inicialmente por su “valor razonable”, que, salvo evidencia en contrario, corresponde al precio de la transacción, que equivale al valor razonable de la contraprestación entregada más los costes de transacción que le sean directamente atribuibles.

Posteriormente, los activos se valoran por su coste amortizado, contabilizándose los intereses devengados en el epígrafe “Ingresos financieros” de la cuenta de pérdidas y ganancias mediante el método del tipo de interés efectivo. No obstante, aquellas partidas cuyo importe se espere recibir en un plazo de tiempo inferior a un año, se valoran a su valor nominal siempre y cuando el efecto de no actualizar los flujos de efectivo no sea significativo.



CLASE 8.<sup>a</sup>



006764330

Los activos financieros clasificados a efectos de valoración como “Activos financieros a valor razonable con cambios en pérdidas y ganancias”, se valoran inicialmente por su “valor razonable”. Este “valor razonable” corresponde, salvo evidencia en contrario, al precio de la transacción entregada, incluyendo los costes de transacción explícitos directamente atribuibles a la operación. De esta valoración inicial se excluyen los intereses por aplazamiento de pago, que se entienden devengados aun cuando no figuren expresamente en el contrato y en cuyo caso, se considera como tipo de interés el de mercado.

Los intereses explícitos devengados desde la última liquidación y no vencidos o (cupón corrido), se registran en el epígrafe “Cartera de inversiones financieras-Intereses de la cartera de inversión” del activo del balance. El importe de los derechos preferentes de suscripción y similares que, en su caso, se hubieran adquirido, forman parte de la valoración inicial.

Posteriormente, los activos se valoran por su valor razonable, sin deducir los costes de transacción en que se pudiera incurrir en su enajenación. Los cambios que se produzcan en el valor razonable se imputan en la cuenta de pérdidas y ganancias (véase apartado 3.g.iii).

En todo caso, para la determinación del valor razonable de los activos financieros se atenderá a lo siguiente:

- *Instrumentos de patrimonio cotizados*: su valor razonable se corresponde con el de su cotización al cierre del día a que se refiera su estimación o, en su defecto, al último publicado o al cambio medio ponderado si no existiera precio oficial de cierre. Cuando se haya negociado en más de un mercado, se toma la cotización o precio correspondiente a aquel en el que se haya producido el mayor volumen de negociación.

- *Valores representativos de deuda cotizados*: su valor razonable es el precio de cotización en un mercado activo y siempre y cuando éste se obtenga de forma consistente.

Cuando no estén disponibles precios de cotización, el valor razonable se corresponderá con el precio de la transacción más reciente, siempre que no haya habido un cambio significativo en las circunstancias económicas desde el momento de la transacción. En ese caso, el valor razonable refleja ese cambio en las condiciones utilizando como referencia precios o tipos de interés y primas de riesgos actuales de instrumentos similares.

En caso de no existencia de mercado activo, se aplican técnicas de valoración (precios suministrados por intermediarios, emisores o difusores de información, transacciones recientes de mercado disponibles, valor razonable en el momento actual de otros instrumentos que sean sustancialmente el mismo, modelos de descuento de flujos y valoración de opciones, en su caso) de general aceptación y



006764331

## CLASE 8.<sup>a</sup>

CLASE 8.<sup>a</sup>

que utilizan en la medida de lo posible datos observables de mercado (en particular, la situación de tipos de interés y de riesgo de crédito del emisor).

- *Valores no admitidos aún a cotización*: su valor razonable se estima mediante los cambios que resultan de cotizaciones de valores similares de la misma entidad procedentes de emisiones anteriores, teniendo en cuenta las diferencias, si las hubiese, en sus derechos económicos.

- *Valores Representativos de Deuda no cotizados*: su valor razonable es el precio que iguala el rendimiento interno de la inversión a los tipos de interés de mercado vigentes en cada momento de la deuda pública, incrementado en una prima o margen determinada en el momento de la adquisición de los valores.

- *Instrumentos de Patrimonio no cotizados*: su valor razonable se calcula tomando como referencia el valor teórico contable que corresponda a dichas inversiones en el patrimonio contable ajustado de la entidad o del grupo consolidado, corregido en el importe de las plusvalías o minusvalías tácitas, netas de impuestos, que subsistan en el momento de la valoración.

- *Depósitos en entidades de crédito y adquisiciones temporales de activos*: su valor razonable se calcula de acuerdo al precio que iguale la tasa interna de rentabilidad de la inversión a los tipos de mercado vigentes en cada momento, sin perjuicio de otras consideraciones, como las condiciones de cancelación anticipada o de riesgo de crédito de la entidad.

- *Acciones o participaciones en otras instituciones de inversión colectiva y entidades de capital riesgo*: su valor razonable es el valor liquidativo del día de referencia comunicado por la correspondiente sociedad gestora. En el caso de que para el día de referencia no se calcule un valor liquidativo, bien por tratarse de un día inhábil respecto a la publicación del valor liquidativo de esa IIC, bien por ser distinta la periodicidad de cálculo del valor liquidativo, se utiliza el último valor liquidativo disponible.

En el caso de que se encuentren admitidas a negociación en un mercado o sistema multilateral de negociación, se valoran a su valor de cotización del día de referencia, siempre y cuando éste sea representativo. Esta representatividad se valora atendiendo a la valoración diaria de la institución y a la fijación del valor de cotización de acuerdo con las operaciones de compraventa realizadas por terceros.

Para las inversiones en IIC de inversión libre, IIC de IIC de inversión libre e IIC extranjeras similares, se pueden utilizar valores liquidativos estimados, bien se trate de valores preliminares del valor liquidativo definitivo, bien sean valores intermedios entre los valores liquidativos definitivos o no susceptibles de recálculo o confirmación.



006764332

## CLASE 8.ª

- *Instrumentos financieros derivados*: su valor razonable es el valor de mercado, considerando como tal el que resulta de aplicar el cambio oficial de cierre del día de referencia. En caso de que no exista un mercado suficientemente líquido, o se trate de instrumentos derivados no negociados en mercados regulados o sistemas multilaterales de negociación, se valoran mediante la aplicación de métodos o modelos de valoración adecuados y reconocidos conforme a lo estipulado en la Circular 6/2010, de 21 de diciembre, de la Comisión Nacional del Mercado de Valores, y sus sucesivas modificaciones.

### *ii. Reconocimiento y valoración de los pasivos financieros*

Los pasivos financieros clasificados a efectos de valoración como “Débitos y partidas a pagar”, se valoran inicialmente por su “valor razonable” que, salvo evidencia en contrario, corresponde al precio de la transacción, que equivale al valor razonable de la contraprestación recibida ajustado por los costes de transacción que les sean directamente atribuibles.

La valoración posterior se realiza a su coste amortizado. Los intereses devengados se contabilizan en el epígrafe “Gastos financieros” de la cuenta de pérdidas y ganancias aplicando el método del tipo de interés efectivo. No obstante, aquellas partidas cuyo importe se espere pagar en un plazo de tiempo inferior a un año se valoran a su valor nominal siempre y cuando el efecto de no actualizar los flujos de efectivo no sea significativo.

Los pasivos financieros clasificados a efectos de valoración como “Pasivos financieros a valor razonable con cambios en pérdidas y ganancias”, se valoran inicialmente por su “valor razonable”. Este “valor razonable” corresponde, salvo evidencia en contrario, al precio de la transacción entregada, incluyendo los costes de transacción explícitos directamente atribuibles a la operación.

Posteriormente, los pasivos se valoran por su valor razonable, sin deducir los costes de transacción en que se pudiera incurrir en su baja. Los cambios que se produzcan en el valor razonable se imputan en la cuenta de pérdidas y ganancias (véase apartado 3.g.iii).

En el caso particular de financiación por venta de valores recibidos en préstamo y pasivos surgidos por venta en firme de activos adquiridos temporalmente o activos aportados en garantía, se atiende al valor razonable de los activos a recomprar para hacer frente a la devolución del préstamo o restitución de los activos adquiridos temporalmente o aportados en garantía.



CLASE 8.<sup>a</sup>



006764333

**c) Baja del balance de los activos y pasivos financieros**

El tratamiento contable de las transferencias de activos financieros está condicionado por la forma en que se traspasan a terceros los riesgos y beneficios asociados a los activos que se transfieren:

1. Se da de baja un activo financiero o parte del mismo, cuando expiren o se hayan cedido los derechos contractuales sobre los flujos de efectivo del activo financiero, siendo necesario que se hayan transferido de manera sustancial los riesgos y beneficios inherentes a su propiedad. En todo caso se darán de baja entre otros:
  - a) Los activos financieros vendidos en firme o incondicionalmente.
  - b) Las ventas de activos financieros con pacto de recompra por su valor razonable en la fecha de recompra.
  - c) Los activos en los que concurra un deterioro notorio e irrecuperable de su inversión, con cargo a la cuenta de pérdidas y ganancias.

Cuando el activo financiero se dé de baja de acuerdo a las letras a) y b) anteriores, la diferencia entre la contraprestación recibida bruta de los costes de transacción atribuibles, considerando cualquier nuevo activo obtenido menos cualquier pasivo asumido, y el valor en libros del activo financiero, determina la ganancia o la pérdida surgida al dar de baja dicho activo, y formará parte del resultado del ejercicio, en el que ésta se produce.

2. No se da de baja un activo financiero o parte del mismo, cuando se retienen sustancialmente los riesgos y beneficios inherentes a la propiedad. En todo caso no se darán de baja entre otros:
  - a) Las ventas de activos financieros con pacto de recompra a un precio fijo o al precio de venta más un interés.
  - b) Los activos financieros prestados en el marco de un préstamo de valores en los que el prestatario tenga la obligación de devolver los mismos activos, otros sustancialmente iguales, u otros similares que tengan idéntico valor razonable.
  - c) Los activos financieros cedidos en el marco de un acuerdo de garantía financiera, a menos que se incumplan los términos del contrato y se pierda el derecho a recuperar los activos en garantía, en cuyo caso se darán de baja.

En los casos a) y b) se reconoce, en su caso, un pasivo financiero, por un importe igual a la contraprestación recibida, que se valora posteriormente a su



CLASE 8.<sup>a</sup>



006764334

coste amortizado.

Adicionalmente en los casos b) y c) se reconocen, en su caso, en los epígrafes “Valores recibidos en garantía por la IIC” o “Valores aportados como garantía por la IIC” el valor razonable de los activos prestados o cedidos en garantía.

3. Si ni se transfieren ni se retienen sustancialmente los riesgos y beneficios asociados al activo financiero transferido, éste se da de baja cuando no se hubiese retenido el control del mismo.

De acuerdo con lo anterior, los activos financieros sólo se dan de baja del balance cuando se han extinguido los flujos de efectivo que generan o cuando se han transferido sustancialmente a terceros los riesgos y beneficios que llevan implícitos. Similarmente, los pasivos financieros sólo se dan de baja del balance cuando se han extinguido las obligaciones que generan o cuando un tercero los adquiere.

#### d) **Contabilización de operaciones**

##### *i. Compraventa de valores al contado*

Se contabilizan el día de su ejecución. Como día de la ejecución se entiende, en general, el día de contratación para los instrumentos derivados y los instrumentos de patrimonio, y como el día de la liquidación para los valores de deuda y para las operaciones en el mercado de divisa.

No obstante, en el caso de compraventa de instituciones de inversión colectiva, se entiende como día de ejecución el de confirmación de la operación, aunque se desconozca el número de participaciones o acciones a asignar. La operación no se valora hasta que no se adjudican éstas. Los importes entregados antes de la fecha de ejecución se contabilizan, en su caso, en el epígrafe “Deudores” del balance.


Las compras se adeudan en el epígrafe “Cartera de inversiones financieras” interior o exterior, según corresponda, del activo del balance, según su naturaleza, y el resultado de las operaciones de venta se registra en el epígrafe “Deterioro y resultado por enajenaciones de instrumentos financieros – Resultados por operaciones de la cartera interior (o exterior)” de la cuenta de pérdidas y ganancias.

##### *ii. Compraventa de valores a plazo*

Se registran en el momento de su contratación y hasta el momento del cierre de la posición o el vencimiento del contrato en los epígrafes “Compromisos por operaciones largas de derivados” o “Compromisos por operaciones cortas de derivados” de las cuentas de orden, según su naturaleza y por el importe nominal



**CLASE 8.<sup>a</sup>**



006764335

comprometido.

En los epígrafes “Deterioro y resultado por enajenaciones de instrumentos financieros – Resultados por operaciones con derivados” o “Variación del valor razonable en instrumentos financieros – Por operaciones con derivados”, dependiendo de si los cambios de valor se han liquidado o no en el ejercicio, se registran las diferencias que resultan como consecuencia de los cambios en el valor razonable de estos contratos. La contrapartida de estas cuentas se registra en el epígrafe “Derivados” de la cartera interior o exterior y del activo o del pasivo, según su saldo, del balance, hasta la fecha de su liquidación.

### *iii. Adquisición temporal de activos*

Las adquisiciones temporales de activos o adquisiciones con pacto de retrocesión, se registran por el importe efectivo desembolsado, en el epígrafe “Valores representativos de deuda” de la cartera interior o exterior del balance, independientemente de cuales sean los instrumentos subyacentes a los que haga referencia.

Las diferencias de valor razonable que surjan en las adquisiciones temporales de activos, se imputan a la cuenta de pérdidas y ganancias, en su caso, en el epígrafe “Variación del valor razonable en instrumentos financieros – Por operaciones de la cartera interior (o exterior)”.

### *iv. Contratos de futuros, opciones, warrants y otros derivados*

Cuando existen operaciones de contratos de futuros, opciones y/o warrants y otros derivados se registran en el momento de su contratación y hasta el momento del cierre de la posición o el vencimiento del contrato en los epígrafes “Compromisos por operaciones largas de derivados” o “Compromisos por operaciones cortas de derivados” de las cuentas de orden, según su naturaleza y por el importe nominal comprometido.

El efectivo depositado en concepto de garantía en los mercados correspondientes para poder realizar operaciones en los mismos tiene la consideración contable de depósito cedido, registrándose en el epígrafe “Deudores” del activo del balance. En este epígrafe se registra cualquier otro movimiento de efectivo habido en el depósito de garantía.

El valor razonable de los valores aportados en garantía se registra, en su caso, en el epígrafe “Valores aportados como garantía por la IIC” de las cuentas de orden.



006764336

## CLASE 8.<sup>a</sup>

Las primas por opciones y warrants comprados; y las primas por opciones emitidas y warrants vendidos, se reflejan en los epígrafes “Derivados” de la cartera interior o exterior del activo del balance y del pasivo del balance, respectivamente, en la fecha de ejecución de la operación.

Las diferencias que surjan como consecuencia del cambio de valor de los contratos se reflejan en la cuenta de pérdidas y ganancias, de la siguiente forma: los pagos o diferencias positivas, cobros o diferencias negativas se registran en el epígrafe “Deterioro y resultado por enajenaciones de instrumentos financieros – Resultados por operaciones con derivados” o “Variación del valor razonable en instrumentos financieros – Por operaciones con derivados”, según los cambios de valor se hayan liquidado o no, utilizando como contrapartida el epígrafe “Derivados”, de la cartera interior o exterior del activo o del pasivo del balance, según corresponda.

En el caso de operaciones sobre valores, si la opción es ejercida, su valor se incorpora a la valoración inicial o posterior del activo subyacente adquirido o vendido, quedando excluidas las operaciones que se liquidan por diferencias.

### *v. Garantías aportadas a la Sociedad*

Cuando existen valores aportados en garantía a la Sociedad distintos de efectivo, el valor razonable de estos se registra en el epígrafe “Valores recibidos en garantía por la IIC” de las cuentas de orden. En caso de venta de los valores aportados en garantía, se reconoce un pasivo financiero por el valor razonable de su obligación de devolverlos. Cuando existe efectivo recibido en garantía, se registra en el epígrafe “Tesorería” del balance.

### **e) Periodificaciones (activo y pasivo)**

En caso de que existan, corresponden, fundamentalmente, a gastos e ingresos liquidados por anticipado que se devengarán en el siguiente ejercicio. No incluye los intereses devengados de cartera, que se recogen en el epígrafe “Cartera de inversiones financieras – Intereses de la cartera de inversión” del balance.

### **f) Instrumentos de patrimonio propio**

Los instrumentos de patrimonio propio de la Sociedad son las acciones que representan su capital, que se registran en el epígrafe “Patrimonio atribuido a partícipes o accionistas – Fondos reembolsables atribuidos a partícipes o accionistas – Capital” del balance.



006764337

CLASE 8.<sup>a</sup>

De acuerdo con la Ley 35/2003, de 4 de noviembre, que regula las Instituciones de Inversión Colectiva, el capital de las Sociedades de Inversión de Capital Variable es variable dentro de los límites del capital inicial y máximo fijados estatutariamente.

La adquisición por parte de la Sociedad de sus acciones propias, se registra con signo negativo por el valor razonable de la contraprestación entregada en el epígrafe “Patrimonio atribuido a partícipes o accionistas – Fondos reembolsables atribuidos a partícipes o accionistas – Acciones Propias” del balance. La amortización de acciones propias da lugar, en su caso, a la reducción del capital por el importe del nominal de dichas acciones cargándose/abonándose la diferencia positiva/negativa, respectivamente, entre la valoración y el nominal de las acciones amortizadas en la cuenta “Patrimonio atribuido a partícipes o accionistas – Fondos reembolsables atribuidos a partícipes o accionistas – Reservas” del balance. En la puesta en circulación de acciones de la sociedad, las diferencias positivas o negativas entre la contraprestación recibida en la colocación o enajenación y el valor nominal o valor razonable de dichas acciones, según se trate de acciones puestas en circulación por primera vez o previamente adquiridas por la sociedad, se registran en la cuenta “Patrimonio atribuido a partícipes o accionistas – Fondos reembolsables atribuidos a partícipes o accionistas – Prima de emisión”.

**g) Reconocimiento de ingresos y gastos**

Seguidamente se resumen los criterios más significativos utilizados, en su caso, por la Sociedad, para el reconocimiento de sus ingresos y gastos:

***i. Ingresos por intereses y dividendos***

Los intereses y dividendos de activos financieros devengados con posterioridad al momento de la adquisición se reconocen como ingresos en la cuenta de pérdidas y ganancias. Los intereses se reconocen utilizando el método del tipo de interés efectivo y los dividendos en el momento en que nace el derecho a percibirlos por la Sociedad.

La periodificación de los intereses provenientes de la cartera de activos financieros se efectúa, cualquiera que sea su clase, mediante adeudo en el epígrafe “Cartera de inversiones financieras – Intereses de la Cartera de Inversión” y abono simultáneo al epígrafe “Ingresos financieros” de la cuenta de pérdidas y ganancias.

Se exceptúan del principio anterior los intereses correspondientes a inversiones morosas, dudosas o en litigio, que se llevarán a la cuenta de pérdidas y ganancias en el momento efectivo del cobro.



CLASE 8.<sup>a</sup>



006764338

### *ii. Comisiones y conceptos asimilados*

Los ingresos que recibe la Sociedad como consecuencia de la retrocesión de comisiones previamente soportadas, de manera directa o indirecta, se registran, en su caso, en el epígrafe “Comisiones retrocedidas a la IIC” de la cuenta de pérdidas y ganancias.

Las comisiones de gestión y de depósito, así como otros gastos de gestión necesarios para que la Sociedad realice su actividad, se registran, según su naturaleza, en el epígrafe “Otros gastos de explotación” de la cuenta de pérdidas y ganancias.

Los costes directamente atribuibles a la operativa con derivados, tales como corretajes y comisiones pagadas a intermediarios, se registran, en su caso, en el epígrafe “Gastos financieros” de la cuenta de pérdidas y ganancias.

Los costes directamente atribuibles a la operativa con derivados, tales como corretajes y comisiones pagadas a intermediarios se registran, en su caso, en el epígrafe “Gastos financieros” de la cuenta de pérdidas y ganancias, salvo en el caso de las comisiones de liquidación satisfechas al depositario que se registran en el epígrafe “Otros gastos de explotación – Otros” de la cuenta de pérdidas y ganancias.

### *iii. Variación del valor razonable en instrumentos financieros*

El beneficio o pérdida derivado de variaciones del valor razonable de los activos y pasivos financieros, realizado o no realizado, se registra en los epígrafes “Deterioro y resultado por enajenaciones de instrumentos financieros” y “Variación del valor razonable en instrumentos financieros”, según corresponda, de la cuenta de pérdidas y ganancias de la Sociedad (véanse apartados 3.b.i 3.b.ii y 3.i).

### *iv. Ingresos y gastos no financieros*

Se reconocen contablemente de acuerdo con el criterio de devengo.

## **h) Impuesto sobre Beneficios**

El impuesto sobre beneficios se considera como un gasto a reconocer en la cuenta de pérdidas y ganancias, y está constituido por el gasto o ingreso por el impuesto corriente y el gasto o ingreso por el impuesto diferido.

El impuesto corriente se corresponde con la cantidad que satisface la Sociedad como consecuencia de las liquidaciones fiscales del impuesto sobre beneficios, considerando, en su caso, las deducciones, otras ventajas fiscales no utilizadas pendientes de aplicar fiscalmente y el derecho a compensar las pérdidas fiscales, y



CLASE 8.<sup>a</sup>



006764339

no teniendo en cuenta las retenciones y pagos a cuenta.

El gasto o ingreso por impuesto diferido, en caso de que exista, se corresponde con el reconocimiento y la cancelación de los pasivos y activos por impuesto diferido, que surgen de las diferencias temporarias originadas por la diferente valoración, contable y fiscal, de los elementos patrimoniales. Las diferencias temporarias imponibles dan lugar a pasivos por impuesto diferido, mientras que las diferencias temporarias deducibles y los créditos por deducciones y ventajas fiscales que queden pendientes de aplicar fiscalmente, dan lugar a activos por impuesto diferido.

En caso de que existan derechos a compensar en ejercicios posteriores por pérdidas fiscales, estos no dan lugar al reconocimiento de un activo por impuesto diferido en ningún caso y sólo se reconocen mediante la compensación del gasto por impuesto cuando la Sociedad genere resultados positivos. Las pérdidas fiscales que pueden compensarse, en su caso, se registran en el epígrafe “Pérdidas fiscales a compensar” de las cuentas de orden de la Sociedad.

Cuando existen pasivos por impuesto diferido se reconocen siempre; los activos por impuesto diferido sólo se reconocen si existe probabilidad de ganancias fiscales futuras que permitan la aplicación de estos activos. La cuantificación de dichos activos y pasivos se realiza considerando los tipos de gravamen esperados en el momento de su reversión. En caso de modificaciones en las normas tributarias, se producirán los correspondientes ajustes de valoración.

#### i) **Transacciones en moneda extranjera**

Las transacciones en moneda extranjera son aquellas que se denominan o liquidan en una moneda distinta de la moneda funcional de la Sociedad. La moneda funcional de la Sociedad es el euro. Consecuentemente, todos los saldos y transacciones denominados en monedas diferentes al euro se consideran denominados en “moneda extranjera”.

Cuando existen transacciones denominadas en moneda extranjera se convierten a euros utilizando los tipos de cambio de contado de la fecha de la transacción, entendiendo como tipo de cambio de contado el más representativo del mercado de referencia a la fecha o, en su defecto, del último día hábil anterior a esa fecha.

Las diferencias de cambio que se producen al convertir los saldos denominados en moneda extranjera a la moneda funcional se registran, en el caso de partidas monetarias que son tesorería, débitos y créditos, por su importe neto, en el epígrafe “Diferencias de cambio”, de la cuenta de pérdidas y ganancias; para el resto de partidas monetarias y las partidas no monetarias que forman parte de la cartera de instrumentos financieros, las diferencias de cambio se llevan conjuntamente con las pérdidas y ganancias derivadas de la valoración (véase Nota 3.g.iii).



006764340

**CLASE 8.ª**

**j) Operaciones vinculadas**

La Sociedad realiza operaciones vinculadas de las previstas en el artículo 67 de la Ley 35/2003 y sucesivas modificaciones y los artículos 144 y 145 del Real Decreto 1.082/2012. Para ello, la Sociedad Gestora dispone de una política por escrito en materia de conflictos de interés que garantiza la independencia en la ejecución de las distintas funciones dentro de la Sociedad Gestora, así como la existencia de un registro regularmente actualizado de aquellas operaciones y actividades desempeñadas por las sociedades gestoras o en su nombre en las que haya surgido o pueda surgir un conflicto de interés. La Sociedad Gestora dispone de un procedimiento interno formal para cerciorarse de que las operaciones vinculadas se realizan en interés exclusivo de la Sociedad y a precios o en condiciones iguales o mejores que los de mercado. Según lo establecido en la normativa vigente, los informes periódicos registrados en la Comisión Nacional del Mercado de Valores incluyen, en su caso, información sobre las operaciones vinculadas realizadas, fundamentalmente, comisiones por liquidación e intermediación, comisiones retrocedidas con origen en las instituciones de inversión colectiva gestionadas por entidades pertenecientes al Grupo de la Sociedad Gestora de la Sociedad, el importe de los depósitos y adquisiciones temporales de activos mantenidos con el depositario e importe efectivo por compras y ventas realizado en activos emitidos, colocados o asegurados por el Grupo de la Sociedad Gestora.

**k) Valor teórico de las acciones**

La determinación del patrimonio de la Sociedad a los efectos del cálculo del valor teórico de las correspondientes acciones que lo componen, se realiza de acuerdo con los criterios establecidos en la Circular 6/2008, de 26 de noviembre, de la Comisión Nacional del Mercado de Valores.

**(4) Aplicación de Resultados**

Las propuestas de aplicación de los resultados de los ejercicios 2024 y 2023 formuladas por los Administradores de la Sociedad para su aprobación por la Junta General de Accionistas, se muestran a continuación:



CLASE 8.<sup>a</sup>



006764341

|  | Euros               |                     |
|--|---------------------|---------------------|
|  | 2024                | 2023                |
| <b>Base de reparto:</b>                    |                     |                     |
| Saldo de la cuenta de pérdidas y ganancias | 1.237.861,66        | 1.627.938,19        |
| <b>Aplicación:</b>                         |                     |                     |
| A Resultados de ejercicios anteriores      | 397.379,28          | 1.465.144,37        |
| A Reserva legal                            | 123.786,17          | 162.793,82          |
| A Reserva voluntaria                       | 716.696,21          | -                   |
|  | <b>1.237.861,66</b> | <b>1.627.938,19</b> |

La distribución del ejercicio 2023 fue aprobada en la Junta General de Accionistas.

(5) **Cartera de Inversiones Financieras**

La composición detallada de las carteras de inversiones de la Sociedad, sin tener en cuenta las inversiones morosas, dudosas o en litigio, al cierre de los ejercicios 2024 y 2023, así como el detalle individualizado de su divisa y de los vencimientos de los valores representativos de deuda, se muestran a continuación:

Cartera de Inversiones  
al 31 de diciembre de 2024

CARTERA INTERIOR:

VALORES REPRESENTATIVOS DE DEUDA

ES00000124C5 LETRA DEL TESORO

INSTRUMENTOS DE PATRIMONIO-

ES0132105018 ACERINOX

ES0148396007 INDITEX

ES0144580Y14 IBERDROLA

CARTERA EXTERIOR:

INSTRUMENTOS DE PATRIMONIO-

NL0000235190 AIRBUS GROUP NV

JP3164720009 NEC ELECTRONICS CORP

US00724F1012 ADOBE SYSTEMS INC

US0231351067 AMAZON.COM INC

GB0007188757 RIO TINTO PLC

US5949181045 MICROSOFT CORP

JP3494600004 SCREEN HOLDING CO LTD

DK0060336014 NOVOZYMES A/S - B SHARES

CA13646K1084 CANADIAN PACIFIC KANSAS CITY

DK0062498333 NOVO NORDISK A/S

FR0013280286 BIOMERIEUX

US02079K3059 ALPHABET INC

US02079K1079 ALPHABET INC

FR001400AJ45 MICHELIN

GB00BPQY8M80 AVIVA PLC

US30303M1027 META PLATFORMS INC

US03769M1062 APOLLO INVESTMENTS

FR0000120271 TOTAL, S.A

US8941641024 TRAVEL - LEISURE CO

US23804L1035 DATADOG INC

NL00150001Q9 STELLANTIS NV

CH0311864901 VAT GROUP AG

US78409V1044 UNITY SOFTWARE INC

GB00BDCPN049 COCA-COLA EUROPEAN PARTNERS

US52736R1023 LEVI STRAUSS & CO CLASS A

NL0013267909 AKZO NOBEL NV

US26614N1028 DOWDUPONT INC

IE000S9Y5762 LINDE PLC

GB00B5ZLN188 SEGRO PLC



CLASE 8.ª



006764342

|  | Divisa | Fecha<br>Vencimiento | Euros              |                         | Total valor<br>Registrado |
|--|--------|----------------------|--------------------|-------------------------|---------------------------|
|  |        |                      | Valor en<br>Libros | Intereses<br>Devengados |                           |
|  | EUR    | 02/01/2025           | 314.251,06         | 25,75                   | 314.276,81                |
|  | EUR    |                      | 81.940,95          | -                       | 81.940,95                 |
|  | EUR    |                      | 64.085,24          | -                       | 64.085,24                 |
|  | EUR    |                      | 108.700,90         | -                       | 108.700,90                |
|  |        |                      | 254.727,09         | -                       | 254.727,09                |
|  |        |                      | 568.978,15         | 25,75                   | 569.003,90                |
|  | EUR    |                      | 85.129,00          | -                       | 85.129,00                 |
|  | JPY    |                      | 155.357,74         | -                       | 155.357,74                |
|  | USD    |                      | 78.130,77          | -                       | 78.130,77                 |
|  | USD    |                      | 378.269,58         | -                       | 378.269,58                |
|  | GBP    |                      | 55.018,59          | -                       | 55.018,59                 |
|  | USD    |                      | 585.546,65         | -                       | 585.546,65                |
|  | JPY    |                      | 151.056,37         | -                       | 151.056,37                |
|  | DKK    |                      | 117.268,28         | -                       | 117.268,28                |
|  | USD    |                      | 39.962,97          | -                       | 39.962,97                 |
|  | DKK    |                      | 48.714,62          | -                       | 48.714,62                 |
|  | EUR    |                      | 36.846,00          | -                       | 36.846,00                 |
|  | USD    |                      | 118.786,50         | -                       | 118.786,50                |
|  | USD    |                      | 184.952,11         | -                       | 184.952,11                |
|  | EUR    |                      | 41.689,80          | -                       | 41.689,80                 |
|  | GBP    |                      | 65.340,24          | -                       | 65.340,24                 |
|  | USD    |                      | 273.013,79         | -                       | 273.013,79                |
|  | USD    |                      | 100.449,68         | -                       | 100.449,68                |
|  | EUR    |                      | 94.411,53          | -                       | 94.411,53                 |
|  | USD    |                      | 139.293,33         | -                       | 139.293,33                |
|  | USD    |                      | 108.838,35         | -                       | 108.838,35                |
|  | EUR    |                      | 33.728,61          | -                       | 33.728,61                 |
|  | CHF    |                      | 140.834,98         | -                       | 140.834,98                |
|  | USD    |                      | 169.720,12         | -                       | 169.720,12                |
|  | USD    |                      | 111.598,25         | -                       | 111.598,25                |
|  | USD    |                      | 33.870,15          | -                       | 33.870,15                 |
|  | EUR    |                      | 45.846,36          | -                       | 45.846,36                 |
|  | USD    |                      | 48.730,51          | -                       | 48.730,51                 |
|  | USD    |                      | 36.376,21          | -                       | 36.376,21                 |
|  | GBP    |                      | 49.060,89          | -                       | 49.060,89                 |



CLASE 8.<sup>a</sup>



006764343

|              | Divisa | Euros           |                      |                        |
|--------------|--------|-----------------|----------------------|------------------------|
|              |        | Valor en Libros | Intereses Devengados | Total valor Registrado |
| US24703L2025 | USD    | 132.611,94      | -                    | 132.611,94             |
| US09073M1045 | USD    | 64.808,57       | -                    | 64.808,57              |
| FR0005691656 | EUR    | 97.840,00       | -                    | 97.840,00              |
| KYG9830T1067 | HKD    | 224.390,24      | -                    | 224.390,24             |
| US1135F1012  | USD    | 94.002,80       | -                    | 94.002,80              |
| LU1598757687 | EUR    | 140.187,50      | -                    | 140.187,50             |
| BE0974293251 | EUR    | 58.961,50       | -                    | 58.961,50              |
| NL0011821202 | EUR    | 66.919,99       | -                    | 66.919,99              |
| FR0004125920 | EUR    | 31.522,20       | -                    | 31.522,20              |
| SE0007100581 | SEK    | 76.263,52       | -                    | 76.263,52              |
| US2521311074 | USD    | 50.452,71       | -                    | 50.452,71              |
| CH0244767585 | CHF    | 86.476,86       | -                    | 86.476,86              |
| FR0000050809 | EUR    | 123.462,00      | -                    | 123.462,00             |
| US01609W1027 | USD    | 132.196,60      | -                    | 132.196,60             |
| NL0000687663 | USD    | 163.988,51      | -                    | 163.988,51             |
| US6974351057 | USD    | 57.968,62       | -                    | 57.968,62              |
| US98978V1035 | USD    | 69.522,67       | -                    | 69.522,67              |
| NL0010273215 | EUR    | 151.350,10      | -                    | 151.350,10             |
| US74340W1036 | USD    | 108.776,56      | -                    | 108.776,56             |
| US8835561023 | USD    | 35.657,99       | -                    | 35.657,99              |
| DE000A0D9PT0 | EUR    | 109.480,00      | -                    | 109.480,00             |
| BE0003565737 | EUR    | 71.707,48       | -                    | 71.707,48              |
| US7512121010 | USD    | 63.105,02       | -                    | 63.105,02              |
| FR0000125486 | EUR    | 239.376,00      | -                    | 239.376,00             |
| US7739031091 | USD    | 126.913,55      | -                    | 126.913,55             |
| US4595061015 | USD    | 34.281,99       | -                    | 34.281,99              |
| US92826C8394 | USD    | 150.110,23      | -                    | 150.110,23             |
| CH0210483332 | CHF    | 54.746,39       | -                    | 54.746,39              |
| US9884981013 | USD    | 74.342,66       | -                    | 74.342,66              |
| CH0038863350 | CHF    | 70.931,36       | -                    | 70.931,36              |
| US0511001004 | USD    | 90.839,14       | -                    | 90.839,14              |
| US67066G1040 | USD    | 410.317,95      | -                    | 410.317,95             |
| DE0006599905 | EUR    | 49.664,50       | -                    | 49.664,50              |
| GB0009895292 | GBP    | 38.874,72       | -                    | 38.874,72              |
| DE0007164600 | EUR    | 123.348,60      | -                    | 123.348,60             |
| DE0005810055 | EUR    | 143.448,00      | -                    | 143.448,00             |
| DE0005557508 | EUR    | 103.512,87      | -                    | 103.512,87             |
| FR0000131104 | EUR    | 104.582,52      | -                    | 104.582,52             |
| FR0000121972 | EUR    | 103.105,20      | -                    | 103.105,20             |
| FR0000121014 | EUR    | 118.838,50      | -                    | 118.838,50             |
| FR0000120628 | EUR    | 50.381,76       | -                    | 50.381,76              |
| FR0000120578 | EUR    | 119.143,54      | -                    | 119.143,54             |
| FR0000120321 | EUR    | 183.573,45      | -                    | 183.573,45             |

Cartera de Inversiones  
al 31 de diciembre de 2024



CLASE 8.ª



006764344

|                                       | Divisa | Euros               |                      |                        |
|---------------------------------------|--------|---------------------|----------------------|------------------------|
|                                       |        | Valor en Libros     | Intereses Devengados | Total valor Registrado |
| US9311421039                          | USD    | 107.720,47          | -                    | 107.720,47             |
| US8085131055                          | USD    | 206.772,16          | -                    | 206.772,16             |
| US7170811035                          | USD    | 99.425,07           | -                    | 99.425,07              |
| US68389X1054                          | USD    | 338.958,81          | -                    | 338.958,81             |
| US6174464486                          | USD    | 114.208,16          | -                    | 114.208,16             |
| US5951121038                          | USD    | 74.666,25           | -                    | 74.666,25              |
| IE00BTN1Y115                          | USD    | 52.515,60           | -                    | 52.515,60              |
| US46625H1005                          | USD    | 141.393,84          | -                    | 141.393,84             |
| US4581401001                          | USD    | 89.037,99           | -                    | 89.037,99              |
| JP3571400005                          | JPY    | 162.868,93          | -                    | 162.868,93             |
| US3453708600                          | USD    | 63.919,68           | -                    | 63.919,68              |
| US2546871060                          | USD    | 69.872,57           | -                    | 69.872,57              |
| US1912161007                          | USD    | 123.936,98          | -                    | 123.936,98             |
| US1667641005                          | USD    | 157.305,59          | -                    | 157.305,59             |
| US0382221051                          | USD    | 216.662,06          | -                    | 216.662,06             |
| US0378331005                          | USD    | 77.361,01           | -                    | 77.361,01              |
| CH0012032048                          | CHF    | 31.817,00           | -                    | 31.817,00              |
| DE0007236101                          | EUR    | 255.310,24          | -                    | 255.310,24             |
| GB0007980591                          | GBP    | 40.927,05           | -                    | 40.927,05              |
| DE0008404005                          | EUR    | 84.923,30           | -                    | 84.923,30              |
| US0079031078                          | USD    | 41.979,44           | -                    | 41.979,44              |
| US5184391044                          | USD    | 61.237,71           | -                    | 61.237,71              |
| US91324P1021                          | USD    | 219.758,65          | -                    | 219.758,65             |
| NL0000334118                          | EUR    | 157.581,60          | -                    | 157.581,60             |
| US0605051046                          | USD    | 91.222,18           | -                    | 91.222,18              |
| IT0003242622                          | EUR    | 64.838,58           | -                    | 64.838,58              |
| US87612E1064                          | USD    | 32.625,38           | -                    | 32.625,38              |
|                                       |        | 11.308.674,59       | -                    | 11.308.674,59          |
| INSTITUCIONES DE INVERSIÓN COLECTIVA- |        |                     |                      |                        |
| IE00BKWQ0123                          | EUR    | 49.861,00           | -                    | 49.861,00              |
| IE00B3VWMM18                          | EUR    | 165.160,50          | -                    | 165.160,50             |
| IE00B3ZW0K18                          | EUR    | 245.841,28          | -                    | 245.841,28             |
| US4642876308                          | USD    | 96.836,29           | -                    | 96.836,29              |
| US46137V2741                          | USD    | 85.474,06           | -                    | 85.474,06              |
| US4642875151                          | USD    | 63.792,25           | -                    | 63.792,25              |
| US4642876555                          | USD    | 316.129,48          | -                    | 316.129,48             |
|                                       |        | 1.023.094,86        | -                    | 1.023.094,86           |
|                                       |        | 12.331.769,45       | -                    | 12.331.769,45          |
|                                       |        | 12.900.747,60       | 25,75                | 12.900.773,35          |
| PASIVO:                               |        |                     |                      |                        |
| DERIVADOS-                            |        |                     |                      |                        |
|                                       |        | 12.286,39           | -                    | 12.286,39              |
|                                       |        | Márgenes a liquidar |                      |                        |

CARTERA INTERIOR:

VALORES REPRESENTATIVOS DE DEUDA

|  | Divisa | Fecha<br>Vencimiento | Valor en<br>Libros | Euros<br>Intereses<br>Devengados | Total valor<br>Registrado |
|--|--------|----------------------|--------------------|----------------------------------|---------------------------|
| ES0102401120 LETRAS DEL TESORO               | EUR    | 12/01/2024           | 481.289,24         | 13.265,26                        | 494.554,50                |
| ES05136899X4 PAG BANKINTER                   | EUR    | 28/02/2024           | 99.368,33          | -                                | 99.368,33                 |
| ES0102412069 LETRA DEL TESORO                | EUR    | 06/12/2024           | 91.264,21          | 29,28                            | 91.293,49                 |
|  |        |                      | 671.921,78         | 13.294,54                        | 685.216,32                |
| INSTRUMENTOS DE PATRIMONIO-                  |        |                      |                    |                                  |                           |
| ES0109067019 AMADEUS GLOBAL                  | EUR    |                      | 68.707,92          | -                                | 68.707,92                 |
| ES0144580Y14 IBERDROLA SA                    | EUR    |                      | 97.013,51          | -                                | 97.013,51                 |
| ES0173516115 REPSOL                          | EUR    |                      | 35.965,30          | -                                | 35.965,30                 |
| ES0113211835 BANCO BILBAO VIZCAYA ARGENTARIA | EUR    |                      | 118.536,66         | -                                | 118.536,66                |
|  |        |                      | 320.223,39         | -                                | 320.223,39                |
|  |        |                      | 992.145,17         | 13.294,54                        | 1.005.439,71              |

CARTERA EXTERIOR:

INSTRUMENTOS DE PATRIMONIO-

|   |     |  |            |   |            |
|---|-----|--|------------|---|------------|
| NL000009165 HEINEKEN NV                   | EUR |  | 96.445,06  | - | 96.445,06  |
| DE0006969603 PUMA AG                      | EUR |  | 36.829,08  | - | 36.829,08  |
| US00724F1012 ADOBE SYSTEMS INC            | USD |  | 96.731,34  | - | 96.731,34  |
| US0231351067 AMAZON.COM INC               | USD |  | 252.407,57 | - | 252.407,57 |
| GB0007188757 RIO TINTO PLC                | GBP |  | 64.894,26  | - | 64.894,26  |
| US5949181045 MICROSOFT CORP               | USD |  | 319.157,14 | - | 319.157,14 |
| CA13646K1084 CANADIAN PACIFIC KANSAS CITY | USD |  | 40.962,25  | - | 40.962,25  |
| US49271V1008 KEURIG DR PEPPER INC         | USD |  | 38.450,80  | - | 38.450,80  |
| US02079K3059 ALPHABET INC                 | USD |  | 157.151,25 | - | 157.151,25 |
| US02079K1079 ALPHABET INC                 | USD |  | 149.865,78 | - | 149.865,78 |
| SE0017486897 ATLAS COPCO AB.B SHS         | SEK |  | 28.282,50  | - | 28.282,50  |
| US42704L1044 HERC HOLDINGS INC            | USD |  | 37.627,09  | - | 37.627,09  |
| GB00BP6MXD84 SHELL PLC                    | EUR |  | 114.432,00 | - | 114.432,00 |
| US30303M1027 META PLATFORMS INC           | USD |  | 259.698,91 | - | 259.698,91 |
| US03769M1062 APOLLO INVESTMENTS           | USD |  | 145.018,50 | - | 145.018,50 |
| FR0000120271 TOTAL, S.A                   | EUR |  | 88.088,00  | - | 88.088,00  |
| US91332U1016 UNITY SOFTWARE INC           | USD |  | 53.075,52  | - | 53.075,52  |
| US8941641024 TRAVEL - LEISURE CO          | USD |  | 154.377,17 | - | 154.377,17 |
| US8334451098 SNOWFLAKE INC                | USD |  | 38.754,53  | - | 38.754,53  |
| US78409V1044 UNITY SOFTWARE INC           | USD |  | 130.480,11 | - | 130.480,11 |
| US52736R1023 LEVI STRAUSS & CO CLASS A    | USD |  | 30.383,26  | - | 30.383,26  |
| US26614N1028 DOWDUPONT INC                | USD |  | 46.130,13  | - | 46.130,13  |
| IE000S9YS762 LINDE PLC                    | USD |  | 33.481,79  | - | 33.481,79  |
| GB00B5ZNI888 SEGRO PLC                    | GBP |  | 24.835,67  | - | 24.835,67  |
| US09073M1045 BIO-TECHNE CORP              | USD |  | 65.138,70  | - | 65.138,70  |
| IT0005278236 PIRELLI & C SPA              | EUR |  | 31.537,73  | - | 31.537,73  |
| US11135F1012 BROADCOM INC                 | USD |  | 42.466,03  | - | 42.466,03  |




CLASE 8ª



006764345



CLASE 8.<sup>a</sup>



006764346

|              | Divisa | Euros           |                     | Total valor Registrado |
|--------------|--------|-----------------|---------------------|------------------------|
|              |        | Valor en Libros | Intereses Devenidos |                        |
| US88032Q1094 | USD    | 122.646,35      | -                   | 122.646,35             |
| LU1598757687 | EUR    | 59.206,55       | -                   | 59.206,55              |
| NL0011821202 | EUR    | 88.270,68       | -                   | 88.270,68              |
| FR0004125920 | EUR    | 61.107,20       | -                   | 61.107,20              |
| SE0007100581 | SEK    | 104.078,30      | -                   | 104.078,30             |
| US01609W1027 | USD    | 102.504,17      | -                   | 102.504,17             |
| DK0060336014 | DKK    | 142.381,90      | -                   | 142.381,90             |
| US92763W1036 | USD    | 89.926,09       | -                   | 89.926,09              |
| US98978V1035 | USD    | 79.019,51       | -                   | 79.019,51              |
| NL0010273215 | EUR    | 127.477,90      | -                   | 127.477,90             |
| US74340W1036 | USD    | 62.424,00       | -                   | 62.424,00              |
| US37045V1008 | USD    | 45.062,68       | -                   | 45.062,68              |
| US8835561023 | USD    | 69.714,27       | -                   | 69.714,27              |
| CH0024638196 | CHF    | 68.396,87       | -                   | 68.396,87              |
| US65339F1012 | USD    | 58.539,28       | -                   | 58.539,28              |
| US8725401090 | USD    | 41.296,79       | -                   | 41.296,79              |
| FR0000125486 | EUR    | 216.143,70      | -                   | 216.143,70             |
| US8545021011 | USD    | 31.544,84       | -                   | 31.544,84              |
| US7739031091 | USD    | 35.997,68       | -                   | 35.997,68              |
| US09247X1019 | USD    | 163.977,72      | -                   | 163.977,72             |
| US6541061031 | USD    | 53.596,60       | -                   | 53.596,60              |
| US4595061015 | USD    | 30.803,80       | -                   | 30.803,80              |
| US92826C8394 | USD    | 259.878,35      | -                   | 259.878,35             |
| CH0210483332 | CHF    | 46.496,46       | -                   | 46.496,46              |
| US9884981013 | USD    | 67.933,73       | -                   | 67.933,73              |
| CH0038863350 | CHF    | 118.558,62      | -                   | 118.558,62             |
| GB00B24CGK77 | GBP    | 81.463,33       | -                   | 81.463,33              |
| US67066G1040 | USD    | 36.334,08       | -                   | 36.334,08              |
| DE0006599905 | EUR    | 51.155,50       | -                   | 51.155,50              |
| GB0009895292 | GBP    | 215.197,39      | -                   | 215.197,39             |
| DE0007164600 | EUR    | 125.253,04      | -                   | 125.253,04             |
| DE0005810055 | EUR    | 146.402,50      | -                   | 146.402,50             |
| DE000BAY0017 | EUR    | 116.864,25      | -                   | 116.864,25             |
| DE0005557508 | EUR    | 77.930,25       | -                   | 77.930,25              |
| IT0003128367 | EUR    | 65.873,24       | -                   | 65.873,24              |
| FR0000131104 | EUR    | 121.987,91      | -                   | 121.987,91             |
| FR0000121972 | EUR    | 121.429,04      | -                   | 121.429,04             |
| FR0000121014 | EUR    | 129.847,20      | -                   | 129.847,20             |
| FR0000120578 | EUR    | 112.648,80      | -                   | 112.648,80             |
| FR0000120321 | EUR    | 150.967,75      | -                   | 150.967,75             |
| US9497461015 | USD    | 106.955,42      | -                   | 106.955,42             |
| US8085131055 | USD    | 169.507,25      | -                   | 169.507,25             |
| US7170811035 | USD    | 101.234,40      | -                   | 101.234,40             |
| US7134481081 | USD    | 54.305,72       | -                   | 54.305,72              |
| US68389X1054 | USD    | 253.261,20      | -                   | 253.261,20             |



CLASE 8.<sup>a</sup>



006764347

| Cartera de Inversiones<br>al 31 de diciembre de 2023 | Divisa | Euros              |                        | Total valor<br>Registrado |
|--|--------|--------------------|------------------------|---------------------------|
|  |        | Valor en<br>Libros | Intereses<br>Devenidos |                           |
| US4581401001 INTEL CORP                              | USD    | 219.843,75         | -                      | 219.843,75                |
| US4385161066 HONEYWELL INTERNATIO                    | USD    | 78.071,39          | -                      | 78.071,39                 |
| US30231G1022 EXXON MOBILE CORP                       | USD    | 130.499,26         | -                      | 130.499,26                |
| US2546871060 WALT DISNEY                             | USD    | 53.159,87          | -                      | 53.159,87                 |
| US2441991054 DEERE & CO                              | USD    | 78.235,43          | -                      | 78.235,43                 |
| US1912161007 COCA COLA                               | USD    | 110.066,72         | -                      | 110.066,72                |
| US17275R1023 CISCO SYSTEMS INC                       | USD    | 35.007,07          | -                      | 35.007,07                 |
| US1667641005 CHEVRON TEXACO CORP                     | USD    | 130.379,89         | -                      | 130.379,89                |
| US0382221051 APPLIED MATERIA                         | USD    | 140.196,42         | -                      | 140.196,42                |
| US0378331005 APPEL COMPUTER                          | USD    | 55.805,80          | -                      | 55.805,80                 |
| US0028241000 ABBOTT LABORATORIES                     | USD    | 42.672,07          | -                      | 42.672,07                 |
| CH0012032048 ROCHE HOLDINGS                          | CHF    | 87.682,54          | -                      | 87.682,54                 |
| CH0012005267 NOVARTIS                                | CHF    | 263.322,21         | -                      | 263.322,21                |
| GB0007236101 SAGE GROUP PLC                          | GBP    | 141.875,31         | -                      | 141.875,31                |
| DE0007980591 SIEMENS AG                              | EUR    | 152.418,24         | -                      | 152.418,24                |
| BP PLC   | GBP    | 81.758,06          | -                      | 81.758,06                 |
| DE0008404005 ALLIANZ                                 | EUR    | 61.213,35          | -                      | 61.213,35                 |
| US0079031078 ADVANCED MICRO DEVICES                  | USD    | 48.068,48          | -                      | 48.068,48                 |
| GB0002875804 BRITISH AMERICAN TOB                    | GBP    | 38.870,65          | -                      | 38.870,65                 |
| US91324P1021 UNITEDHEALTH GROUP                      | USD    | 188.365,63         | -                      | 188.365,63                |
| NL0000334118 ASM INTERNATIONAL N.V.                  | EUR    | 101.509,20         | -                      | 101.509,20                |
| US0605051046 BANK OF AMERICA CORP                    | USD    | 65.571,11          | -                      | 65.571,11                 |
| FR0000120644 GROUPE DANONE                           | EUR    | 95.061,60          | -                      | 95.061,60                 |
| US20030N1019 COMCAST CORP-CL A                       | USD    | 135.442,48         | -                      | 135.442,48                |
| US87612E1064 TARGET CO                               | USD    | 32.250,91          | -                      | 32.250,91                 |
| CH0011075394 ZURICH FINANCIAL SVCS-PAR 10            | CHF    | 96.577,93          | -                      | 96.577,93                 |
| FI0009005961 STORA ENSO OYJ-R SHS                    | EUR    | 53.406,60          | -                      | 53.406,60                 |
|  |        | 9.879.636,45       | -                      | 9.879.636,45              |
| INSTITUCIONES DE INVERSIÓN COLECTIVA-                |        |                    |                        |                           |
| IE00B3VWMM18 BLACKROCK ASSET                         | EUR    | 65.318,80          | -                      | 65.318,80                 |
| IE00B3ZV0K18 ISHARES S&P 500                         | EUR    | 199.542,57         | -                      | 199.542,57                |
| US4642876308 ISHARES RUSSELL 2000                    | USD    | 85.966,15          | -                      | 85.966,15                 |
| US4642875151 BLACKROCK FUND                          | USD    | 48.500,43          | -                      | 48.500,43                 |
| US78462F1030 SPDR TRUST SERIES 1                     | USD    | 213.545,07         | -                      | 213.545,07                |
| US4642876555 BLACKROCK FUND                          | USD    | 83.810,97          | -                      | 83.810,97                 |
|  |        | 696.683,99         | -                      | 696.683,99                |
| DERIVADOS-   |        |                    |                        |                           |
| Márgenes a liquidar                                  |        | 1.865,07           | -                      | 1.865,07                  |
|  |        | 10.578.185,51      | -                      | 10.578.185,51             |
|  |        | 11.570.330,68      | 13.294,54              | 11.583.625,22             |
| PASIVO:  |        |                    |                        |                           |
| DERIVADOS-   |        |                    |                        |                           |
| Márgenes a liquidar                                  |        | 4.572,63           | -                      | 4.572,63                  |



006764348

**CLASE 8.ª**

Al 31 de diciembre de 2024, en el epígrafe “Cartera Interior – Valores representativos de deuda” del activo del balance, se incluyen 314.251,06 euros (91.264,21 euros al 31 de diciembre de 2023) correspondientes a adquisiciones temporales de activos (Deuda Pública) cuya contraparte es la entidad depositaria.

Adicionalmente, al 31 de diciembre de 2024 y 2023, la Sociedad mantenía las siguientes posiciones vivas en las cuentas de compromiso, cuyas principales características mostramos a continuación:

| Descripción                                      | Subyacente        | Vencimiento | Divisa | Número de contratos | Importe nominal comprometido en euros | Riesgo asociado |
|--|-------------------|-------------|--------|---------------------|---------------------------------------|-----------------|
| <b>2024</b>                                      |                   |             |        |                     |                                       |                 |
| COMPROMISOS POR OPERACIONES LARGAS DE DERIVADOS- |                   |             |        |                     |                                       |                 |
|  | FUTURO EURO/USD   | 17/03/2025  | USD    | 4                   | 512.670,75                            | Tipo de cambio  |
|  | FUTURO EURO/USD   | 17/03/2025  | USD    | 26                  | 1.661.944,30                          | Tipo de cambio  |
|  | FUTURO TOPIX INDX | 13/03/2025  | JPY    | 1                   | 168.118,62                            | Precio          |
|  | FUTURO MSCI EM    | 21/03/2025  | USD    | 12                  | 645.209,28                            | Precio          |
|  |                   |             |        |                     | <u>2.987.942,95</u>                   |                 |


| Descripción                                      | Subyacente              | Vencimiento | Divisa | Número de contratos | Importe nominal comprometido en euros | Riesgo asociado |
|--|-------------------------|-------------|--------|---------------------|---------------------------------------|-----------------|
| <b>2023</b>                                      |                         |             |        |                     |                                       |                 |
| COMPROMISOS POR OPERACIONES LARGAS DE DERIVADOS- |                         |             |        |                     |                                       |                 |
|  | FUTURO MINI MSCI EM MKT | 15/03/2024  | USD    | 13                  | 578.523,55                            | Precio          |
|  | FUTURO E-MINI EURO FX   | 18/04/2024  | USD    | 30                  | 1.836.447,01                          | Tipo de cambio  |
|  | FUTURO TOPIX INDX       | 07/03/2024  | JPY    | 2                   | 296.730,42                            | Precio          |
|  | FUTURO USD/EUR          | 18/03/2024  | USD    | 4                   | 490.009,06                            | Tipo de cambio  |
|  | OPCION E-MINI S&P 500   | 15/03/2024  | USD    | 13                  | 1.722,15                              | Precio          |
|  | OPCION EUROSTOXX 50     | 15/03/2024  | EUR    | 4                   | 1.112,00                              | Precio          |
|  |                         |             |        |                     | <u>3.204.544,19</u>                   |                 |
| COMPROMISOS POR OPERACIONES CORTAS DE DERIVADOS- |                         |             |        |                     |                                       |                 |
|  | OPCION E-MINI S&P 500   | 15/03/2024  | USD    | 13                  | 7.138,81                              | Precio          |
|  | OPCION EUROSTOXX 50     | 15/03/2024  | EUR    | 4                   | 3.992,00                              | Precio          |
|  | OPCION E-MINI S&P 500   | 15/03/2024  | USD    | 13                  | 706,52                                | Precio          |
|  | OPCION EUROSTOXX 50     | 15/03/2024  | EUR    | 4                   | 920,00                                | Precio          |
|  |                         |             |        |                     | <u>12.757,33</u>                      |                 |
|  |                         |             |        |                     | <u>3.217.301,52</u>                   |                 |

En el epígrafe “Deudores” del balance al 31 de diciembre de 2024 se recogen 65.187,84 euros (83.977,10 euros al 31 de diciembre de 2023) depositados en concepto de garantía en los mercados de derivados, necesaria para poder realizar operaciones en los mismos.

Los valores y activos que integran la cartera de la Sociedad que son susceptibles de estar depositados, lo están en Bankinter, S.A. o en trámite de depósito en dicha entidad (véanse Notas 1 y 8). Los valores mobiliarios y demás activos financieros de la Sociedad no pueden pignorar ni constituirse en garantía de ninguna clase, salvo para servir de garantía de las operaciones que la Sociedad realice en los mercados secundarios oficiales de derivados, y deben estar bajo la custodia de las Entidades legalmente habilitadas para el ejercicio de esta función.



CLASE 8.<sup>a</sup>



006764349

### Gestión del riesgo-

La gestión de los riesgos financieros de la Sociedad está dirigida al establecimiento de mecanismos necesarios para controlar la exposición de la Sociedad al riesgo de mercado (que comprende el riesgo de tipos de interés, el riesgo de tipo de cambio y el riesgo de precio de acciones o índices bursátiles), así como a los riesgos de crédito y liquidez. En este sentido, el Real Decreto 1082/2012, de 13 de julio, establece una serie de coeficientes normativos que limitan dicha exposición y que son controlados por la Sociedad Gestora de la Sociedad. A continuación se indican los principales coeficientes normativos a los que está sujeta la Sociedad:

- Límites a la inversión en otras Instituciones de Inversión Colectiva:

La inversión en acciones o participaciones emitidas por una única IIC, de las mencionadas en el artículo 48.1.c) y d) del Real Decreto 1082/2012, de 13 de julio, no podrá superar el 20% del patrimonio, salvo en las IIC cuya política de inversión se base en la inversión en un único fondo. Asimismo, la inversión total en IICs mencionadas en el artículo 48.1.d) del Real Decreto 1082/2012, de 13 de julio, no podrá superar el 30% del patrimonio de la Sociedad.

- Límite general a la inversión en valores cotizados:

La inversión en los activos e instrumentos financieros emitidos por un mismo emisor no podrá superar el 5% del patrimonio de la Sociedad. Este límite quedará ampliado al 10%, siempre que la inversión en los emisores en los que supere el 5% no exceda del 40% del patrimonio de la Sociedad. Puede quedar ampliado al 35% cuando se trate de inversiones en valores emitidos o avalados por un Estado miembro de la Unión Europea, una comunidad autónoma, una entidad local, un organismo internacional del que España sea miembro o por cualquier otro Estado que presente una calificación de solvencia otorgada por una agencia especializada en calificación de riesgos de reconocido prestigio, no inferior a la del Reino de España. Cuando se desee superar el límite del 35%, se especificarán los emisores en cuyos valores se tiene intención de invertir o se tiene invertido más del 35% del patrimonio. Para que la Sociedad pueda invertir hasta el 100% de su patrimonio en valores emitidos o avalados por un ente de los señalados en el artículo 50.2.b) del Real Decreto 1082/2012, será necesario que se diversifique, al menos, en seis emisiones diferentes y que la inversión en valores de una misma emisión no supere el 30% del activo de la Sociedad. Quedará ampliado al 25% cuando se trate de inversiones en obligaciones emitidas por entidades de crédito que tengan su sede en un Estado Miembro de la Unión Europea cuyo importe esté garantizado por activos que cubran suficientemente los compromisos de la emisión y que queden afectados de forma privilegiada al reembolso del principal y al pago de los intereses en el caso de situación concursal del emisor. El total de las inversiones en este tipo de obligaciones en las que se supere el límite del 5% no podrá superar el 80% del patrimonio de la Sociedad.



006764350

## CLASE 8.ª

A estos efectos, las entidades pertenecientes a un mismo Grupo económico se consideran un único emisor.

- Límite general a la inversión en derivados:

La exposición total al riesgo de mercado asociada a instrumentos financieros derivados no podrá superar el patrimonio neto de la Sociedad. Por exposición total al riesgo se entenderá cualquier obligación actual o potencial que sea consecuencia de la utilización de instrumentos financieros derivados, entre los que se incluirán las ventas al descubierto.

Las primas pagadas por la compra de opciones, bien sean contratadas aisladamente, bien incorporadas en operaciones estructuradas, en ningún caso podrán superar el 10% del patrimonio de la Sociedad.

La exposición al riesgo de contraparte en derivados OTC se limita al 5% del patrimonio con carácter general y al 10% del patrimonio si la contraparte es una entidad de crédito con ciertas limitaciones.

Las posiciones frente a un único emisor en productos derivados, obligaciones emitidas por entidades de crédito cuyo importe esté garantizado por activos que cubran suficientemente los compromisos de la emisión y queden afectados de forma privilegiada al reembolso del principal e intereses y depósitos que la Sociedad tenga en dicha entidad no podrán superar el 35% de patrimonio de la Sociedad.

Las posiciones frente a un único emisor en productos derivados, activos e instrumentos financieros y depósitos que la Sociedad tenga en dicha entidad no podrán superar el 20% de patrimonio de la Sociedad.

La exposición al riesgo de mercado del activo subyacente asociada a la utilización de instrumentos financieros derivados deberá tomarse en cuenta para el cumplimiento de los límites de diversificación señalados en los artículos 50.2, 51.1 y 51.4 a 51.6 del Real Decreto 1.082/2012. A tales efectos, se excluirán los instrumentos derivados cuyo subyacente sea un índice bursátil o de renta fija que cumpla con los requisitos establecidos en el artículo 50.2.d) del Real Decreto 1082/2012, de 13 de julio, tipos de interés, tipos de cambio, divisas, índices financieros y volatilidad.

A estos efectos, las entidades pertenecientes a un mismo Grupo económico se consideran un único emisor.

- Límites a la inversión en valores no cotizados:

Los valores susceptibles de ser adquiridos no podrán presentar ninguna limitación a su libre transmisión.



CLASE 8.ª



006764351

Queda prohibida la inversión de la Sociedad en valores no cotizados emitidos por entidades pertenecientes a su grupo o al grupo de su Sociedad Gestora. Asimismo, no podrá tener invertido más del 2% de su patrimonio en valores emitidos o avalados por una misma entidad. Igualmente, no podrá tener más del 4% de su patrimonio invertido en valores emitidos o avalados a entidades pertenecientes a un mismo grupo.

Se autoriza la inversión, con un límite máximo conjunto del 10% del patrimonio, en:

- Acciones y activos de renta fija admitidos a negociación en cualquier mercado o sistema de negociación que no cumplan los requisitos establecidos en el artículo 48.1.a) del Real Decreto 1082/2012, de 13 de julio, o que dispongan de otros mecanismos que garanticen su liquidez.
- Valores no cotizados de acuerdo con lo previsto en el artículo 49 del Real Decreto 1082/2012.
- Acciones y participaciones de Entidades de Capital Riesgo reguladas en la Ley 22/2014, de 12 de noviembre.
- Obligaciones frente a terceros:

La Sociedad puede endeudarse hasta el límite conjunto del 10% de su activo para resolver dificultades transitorias de tesorería, siempre que se produzca por un plazo no superior a un mes, o por adquisición de activos con pago aplazado, con las condiciones que establezca la CNMV. No se tendrán en cuenta, a estos efectos, los débitos contraídos en la compra de activos financieros en el período de liquidación de la operación que establezca el mercado donde se hayan contratado.

Los coeficientes legales anteriores mitigan los siguientes riesgos a los que se expone la Sociedad que, en todo caso, son objeto de seguimiento específico por la Sociedad Gestora.

### **Riesgo de crédito**

El riesgo de crédito representa las pérdidas que sufriría la Sociedad en el caso de que alguna contraparte incumpliese sus obligaciones contractuales de pago con la misma. Dicho riesgo se vería cubierto con los límites a la inversión y concentración de riesgos antes descritos.

### **Riesgo de liquidez**

En el caso de que la Sociedad invirtiese en valores de baja capitalización o en mercados con una reducida dimensión y limitado volumen de contratación, o inversión en otras Instituciones de Inversión Colectiva con liquidez inferior a la de la Sociedad, las inversiones podrían quedar privadas de liquidez. Por ello, la Sociedad Gestora de la Sociedad gestiona el riesgo de liquidez inherente a la actividad, garantizando la capacidad de la misma para



**CLASE 8.ª**



006764352

responder con rapidez a los requerimientos de sus accionistas. La Sociedad Gestora dispone, por tanto, de un sistema de gestión de la liquidez, así como de procedimientos para controlar los riesgos inherentes de la liquidez de la Sociedad

### **Riesgo de mercado**

El riesgo de mercado representa la pérdida en las posiciones de las Instituciones de Inversión Colectiva como consecuencia de movimientos adversos en los precios de mercado. Los factores de riesgo más significativos podrían agruparse en los siguientes:

- Riesgo de tipo de interés: La inversión en activos de renta fija conlleva un riesgo de tipo de interés, cuya fluctuación de tipos es reducida para activos a corto plazo y elevada para activos a largo plazo.
- Riesgo de tipo de cambio: La inversión en activos denominados en divisas distintas del euro conlleva un riesgo por las fluctuaciones de los tipos de cambio.
- Riesgo de precio de acciones o índices bursátiles: La inversión en instrumentos de patrimonio conlleva que la rentabilidad de la Sociedad se vea afectada por la volatilidad de los mercados en los que invierte. Adicionalmente, la inversión en mercados considerados emergentes puede conllevar, en su caso, riesgos de nacionalización o expropiación de activos o imprevistos de índole político que pueden afectar al valor de las inversiones, haciéndolas más volátiles.

Los riesgos inherentes a las inversiones mantenidas por las Instituciones de Inversión Colectiva se encuentran descritos en el Folleto informativo de la cada Instituciones de Inversión Colectiva, según lo establecido en la normativa aplicable. Adicionalmente, en dicho Folleto se indican en el apartado de política de inversión de la Instituciones de Inversión Colectiva de forma específica los límites internos a los que están sujetos al señalarse los tipos de activos en los que pueden invertir, así como los mercados, niveles medios de duración de la cartera de renta fija, exposición al riesgo divisa de las Instituciones de Inversión Colectiva, etc., lo cual marca el riesgo de mercado que pueden asumir las Instituciones de Inversión Colectiva.

### **Riesgo de sostenibilidad**

La sociedad gestora de la Sociedad tiene en cuenta los riesgos de sostenibilidad en las decisiones o, en su caso, asesoramiento de inversión. El riesgo de sostenibilidad de las inversiones dependerá, entre otros, del tipo de emisor, el sector de actividad o su localización geográfica. De este modo, las inversiones que presenten un mayor riesgo de sostenibilidad pueden ocasionar una disminución del precio de los activos subyacentes y, por tanto, afectar negativamente al valor liquidativo de la Sociedad. No obstante, las decisiones de inversión de la Sociedad en sus inversiones subyacentes no tienen en cuenta los criterios de la Unión Europea para las actividades económicas medioambientalmente sostenibles.



CLASE 8.<sup>a</sup>



006764353

(6) **Tesorería**

Al 31 de diciembre de 2024 y 2023, la composición del saldo de este epígrafe de los balances era la siguiente:

|                                | Euros             |                   |
|--------------------------------|-------------------|-------------------|
|                                | 2024              | 2023              |
| <b>Cuentas en depositario:</b> |                   |                   |
| Bankinter, S.A. (euros)        | 915.289,55        | 324.283,19        |
| Bankinter, S.A. (divisa)       | 76.088,45         | 498.235,61        |
|                                | <b>991.378,00</b> | <b>822.518,80</b> |


Las cuentas corrientes mantenidas por la Sociedad en los ejercicios 2024 y 2023 han sido remuneradas a tipos de interés de mercado en función de sus saldos.

(7) **Patrimonio Atribuido a Partícipes o Accionistas – Fondos Reembolsables Atribuidos a Partícipes o Accionistas**

**Capital y acciones propias-**

En el epígrafe “Capital” de los balances se recoge el capital inicial con el que se constituyó la Sociedad, así como la parte del capital estatutario máximo (que reglamentariamente no puede ser superior a diez veces el capital inicial), que ha sido efectivamente suscrito.

A continuación se detalla al 31 de diciembre de 2024 y 2023, la composición del saldo de “Capital”, el capital en circulación, el valor liquidativo y el saldo de “Patrimonio atribuido a partícipes o accionistas”:



006764354

CLASE 8.ª

|  | Euros                |                      |
|--|----------------------|----------------------|
|  | 31/12/2024           | 31/12/2023           |
| Número total de acciones emitidas totalmente suscritas y desembolsadas           | 8.964.938            | 8.964.938            |
| Valor nominal unitario   | 1,00                 | 1,00                 |
| Capital estatutario máximo   | 24.000.000,00        | 24.000.000,00        |
| Capital nominal no suscrito ni en circulación                                    | (15.035.062,00)      | (15.035.062,00)      |
| <b>Capital</b>   | <b>8.964.938,00</b>  | <b>8.964.938,00</b>  |
| <i>Capital inicial</i>   | 2.400.000,00         | 2.400.000,00         |
| <i>Capital estatutario emitido</i>   | 6.564.938,00         | 6.564.938,00         |
| Nominal acciones propias en cartera  | (669.991,00)         | (803.489,00)         |
| <b>Capital en circulación</b>  | <b>8.294.947,00</b>  | <b>8.161.449,00</b>  |
| Número de acciones en circulación  | 8.294.947            | 8.161.449            |
| <b>Valor liquidativo de la acción</b>  | <b>1,6818</b>        | <b>1,5306</b>        |
| <b>Patrimonio atribuido a accionistas de la Sociedad al cierre del ejercicio</b> | <b>13.950.094,21</b> | <b>12.492.111,35</b> |

La rentabilidad anual generada por la Sociedad en los ejercicios 2024 y 2023 ha sido del 9,87% y 15,34%, respectivamente.

El artículo 32.8 de la Ley 35/2003 de Instituciones de Inversión Colectiva establece que la adquisición por la Sociedad de sus acciones propias, entre el capital inicial y el capital estatutario máximo, no estará sujeta a las limitaciones establecidas sobre adquisición derivativa de acciones propias establecidas en el Real Decreto Legislativo 1/2010, de 2 de julio, por el que se aprueba el Texto Refundido de la Ley de Sociedades de Capital. Estas operaciones, por tanto, no precisan autorización de la Junta General y no están sujetas a los límites porcentuales sobre el capital social.

De acuerdo con la legislación aplicable a la Sociedad, el ejercicio de los derechos económicos y políticos incorporados a las acciones pendientes de suscripción y desembolso o en cartera se encuentra en suspenso hasta que éstas sean suscritas y desembolsadas o vendidas.

Al 31 de diciembre de 2024 y 2023, tres accionistas poseían una participación superior al 10% del capital social, representando en su conjunto el 36,63% y 37,23%, respectivamente, de las acciones en circulación de la Sociedad.

Las sociedades que participa directa o indirectamente en el capital social de la Sociedad en un porcentaje igual o superior al 10% es la siguiente:



006764355

**CLASE 8.<sup>a</sup>**

| Sociedad                                   | 2024               |                             | 2023               |                             |
|--|--------------------|-----------------------------|--------------------|-----------------------------|
|  | Número de acciones | Porcentaje de participación | Número de acciones | Porcentaje de participación |
| Bankinter Luxembourg, S.A.                 | 1.252.709          | 15,10%                      | 1.252.709          | 15,35%                      |
| Cayonense de Asesoramiento-Servicios, S.L. | 880.000            | 10,61%                      | 880.000            | 10,78%                      |
|  | <u>2.132.709</u>   | <u>25,71%</u>               | <u>2.132.709</u>   | <u>26,13%</u>               |

Al 31 de diciembre de 2024 y 2023 el número de accionistas de la Sociedad era de 232 y 239, respectivamente. Conforme a la normativa aplicable, el número mínimo de accionistas de las Sociedades de Inversión de Capital Variable no debe ser inferior a 100, en cuyo caso dispondrán del plazo de un año para llevar a cabo la reconstitución permanente del número mínimo de accionistas.

### Prima de emisión

En el caso de puesta en circulación de acciones de la sociedad, las diferencias positivas o negativas entre la contraprestación recibida en la colocación o enajenación y el valor nominal o valor razonable de dichas acciones, según se trate de acciones puestas en circulación por primera vez o previamente adquiridas por la sociedad, se registran, en su caso, en el epígrafe “Prima de emisión” del balance.

El Texto Refundido de la Ley de Sociedades de Capital permite expresamente la utilización de este saldo para ampliar el capital y no establece restricción específica alguna en cuanto a su disponibilidad.

### Reservas y Resultados de ejercicios anteriores

Al 31 de diciembre de 2024 y 2023 la composición del saldo de reservas es la siguiente:

|                    | Euros               |                     |
|--------------------|---------------------|---------------------|
|                    | 31/12/2024          | 31/12/2023          |
| Reserva legal      | 656.888,66          | 494.094,84          |
| Reserva voluntaria | 2.778.756,82        | 2.780.432,54        |
| <b>Reservas</b>    | <b>3.435.645,48</b> | <b>3.274.527,38</b> |

De acuerdo con el Texto Refundido de la Ley de Sociedades de Capital, las sociedades que obtengan beneficios en el ejercicio económico deberán destinar un 10% del mismo a la reserva legal hasta que ésta alcance, al menos, el 20% del capital social, excepto cuando existan pérdidas acumuladas que hicieran que el patrimonio neto de la Sociedad fuera inferior a la cifra de capital social, en cuyo caso el beneficio se destinará a la compensación de dichas pérdidas,



CLASE 8.<sup>a</sup>



006764356

destinándose el 10% del beneficio restante a dotar la correspondiente reserva legal.

La reserva legal podrá utilizarse para aumentar el capital en la parte de su saldo que exceda del 10% del capital ya aumentado. Salvo para la finalidad mencionada anteriormente y mientras no supere el 20% del capital social, esta reserva sólo podrá destinarse a la compensación de pérdidas y siempre que no existan otras reservas disponibles suficientes para este fin.

El saldo del epígrafe “Resultados de ejercicios anteriores” recoge, en su caso, los resultados de ejercicios anteriores (negativos o positivos) pendientes de aplicación de la Sociedad.

Tanto la reserva voluntaria como los resultados de ejercicios anteriores no tienen restricciones específicas en cuanto a su disponibilidad.

#### (8) Otros Gastos de Explotación

Según se indica en la Nota 1, la gestión y administración de su cartera de valores se encuentra encomendadas a Bankinter Gestión de Activos, S.A., SGIIC. Adicionalmente, la gestión de una parte de los activos está encomendada en régimen de cogestión a Value Tree A.V., S.A. (anteriormente denominada Capital at Work A.V., S.A.) y desde septiembre de 2015, en régimen de subgestora. Por estos servicios, y conforme a lo establecido contractualmente en cada momento, la sociedad devenga como gasto ambas comisiones, calculadas sobre el patrimonio medio gestionado, que se satisfacen trimestralmente.

La Entidad Depositaria de la Sociedad (véase Nota 1) ha percibido por este servicio, y conforme a lo establecido contractualmente en cada momento, una comisión anual calculada sobre el patrimonio diario de la Sociedad que se satisface mensualmente.

Los importes pendientes de pago por ambos conceptos al 31 diciembre de 2024 y 2023, se incluyen en el saldo del epígrafe “Acreedores” de los balances.

El Real Decreto 1.082/2012, de 13 de julio, por el que se reglamenta la Ley de Instituciones de Inversión Colectiva (modificado por el Real Decreto 83/2015, de 13 de febrero), desarrolla en su Título V las funciones de vigilancia, supervisión, custodia y administración de las entidades depositarias de las Instituciones de Inversión Colectiva. Con fecha 13 de octubre de 2016 ha entrado en vigor la Circular 4/2016, de 29 de junio, de la Comisión Nacional del Mercado de Valores sobre las funciones de los depositarios de Instituciones de Inversión Colectiva y entidades reguladas por la Ley 22/2014, de 12 de noviembre. Esta circular completa la regulación de los depositarios de instituciones de inversión colectiva desarrollando el alcance de las funciones y responsabilidades que tienen encomendadas, así como las especificidades y excepciones en el desempeño de dichas funciones.

Al 31 de diciembre de 2024, incluido en el saldo del epígrafe “Otros gastos de explotación – Otros” de la cuenta de pérdidas y ganancias se recogen los honorarios relativos a servicios de



CLASE 8.<sup>a</sup>



006764357

auditoría de cuentas anuales de la Sociedad, por un importe de 4.104 euros (3.981 euros en el ejercicio 2023), no habiéndose percibido por parte del auditor, ni por sociedades vinculadas al mismo, cantidad adicional alguna por éste u otros conceptos.

(9) **Situación Fiscal**

Las operaciones realizadas por la Sociedad durante los últimos cuatro ejercicios, se encuentran sujetas a inspección por parte de las autoridades fiscales.

Al 31 de diciembre de 2024 y 2023 en el epígrafe “Deudores” del activo de los balances adjuntos, se incluyen, principalmente, las retenciones sobre los rendimientos del capital mobiliario a cuenta del Impuesto sobre beneficios.

Durante el ejercicio 2024, el régimen fiscal de la Sociedad ha estado regulado por la Ley 27/2014, de 27 de noviembre, del Impuesto sobre Sociedades, encontrándose sujeta en dicho impuesto a un tipo de gravamen del 1% o del 25%, en función de lo establecido en el artículo 29.4. de dicha Ley, modificado por la Ley 11/2021, de 9 de julio.

Durante los ejercicios 2024 y 2023 la Sociedad ha tributado al 1%.

Cuando se generan resultados positivos, la Sociedad registra en el epígrafe “Impuesto sobre beneficios” de la cuenta de pérdidas y ganancias un gasto en concepto de impuesto sobre beneficios neto, en su caso, del efecto de la compensación de las pérdidas fiscales. No se generan ingresos por impuesto sobre beneficios en el caso de que la Sociedad obtenga resultados negativos (véase Nota 3.h).

Conforme a la Ley 27/2014, de 27 de noviembre, del Impuesto sobre Sociedades se establece un límite de compensación del importe de las bases imponibles negativas de ejercicios anteriores del 70% de la base imponible previa, pudiéndose compensar en todo caso, bases imponibles negativas hasta el importe de un millón de euros.

La Sociedad ha registrado un gasto en concepto de Impuesto sobre beneficios correspondiente al beneficio de los ejercicios 2024 y 2023 que ha ascendido a 5.799,95 euros y 4.898,51 euros, respectivamente, que se encuentran registrados en el epígrafe “Impuesto sobre beneficios” de las cuentas de pérdidas y ganancias y unos pasivos por los mismos importes, que se incluyen en la cuenta “Acreedores” del pasivo de los balances adjuntos.

Conforme a la declaración del Impuesto de Sociedades ya presentada del ejercicio 2023 y a la que se prevé presentar del ejercicio 2024, las bases imponibles negativas pendientes de compensar al 31 de diciembre de 2024 y 2023, son las que se muestran a continuación:



CLASE 8.<sup>a</sup>



006764358

| Año de origen | Euros |                   |
|---------------|-------|-------------------|
|               | 2024  | 2023              |
| 2022          | -     | 688.331,07        |
|               | -     | <b>688.331,07</b> |

En opinión de los Administradores de la Sociedad, no se esperan pasivos fiscales derivados de futuras inspecciones como consecuencia de las diferentes interpretaciones que puedan hacerse de las normas fiscales aplicables y, en consecuencia, las cuentas anuales no reflejan provisión alguna por este concepto.

(10) **Información Relativa al Consejo de Administración**

**Retribuciones y otras prestaciones al Consejo de Administración**

Durante los ejercicios 2024 y 2023, la Sociedad no ha pagado ni devengado cantidad alguna en concepto de sueldos, dietas, indemnizaciones por cese o pagos basados en instrumentos de patrimonio y otras remuneraciones a los miembros actuales o anteriores de su Consejo de Administración.

El Consejo de Administración de la Sociedad, al 31 de diciembre de 2024, se compone de tres hombres.

Asimismo, al 31 de diciembre de 2024 y 2023 no existían préstamos o créditos concedidos por la Sociedad, ni obligaciones contraídas por ésta en materia de pensiones o de pago de primas de seguros de vida o de responsabilidad civil respecto a sus actuales o anteriores Administradores.

Durante los ejercicios 2024 y 2023, los miembros del Consejo de Administración no han realizado con la Sociedad operaciones ajenas al tráfico ordinario o en condiciones distintas a las de mercado.

**Información en relación con situaciones de conflicto de interés por parte de los Administradores**

Al cierre del ejercicio terminado el 31 de diciembre de 2024, los Administradores de la Sociedad no han comunicado a los demás miembros del Consejo de Administración situación alguna de conflicto, directo o indirecto, que pudieran tener (ellos o sus personas vinculadas) con el interés de la Sociedad.



CLASE 8.<sup>a</sup>



006764359

(11) **Información sobre los Aplazamientos de Pago Efectuados a Acreedores en Operaciones Comerciales**

En relación a la información a incorporar en la memoria de las cuentas anuales sobre aplazamientos de pago a proveedores en operaciones comerciales calculado en base a lo establecido en la Resolución de 29 de enero de 2016 del Instituto de Contabilidad y Auditoría de Cuentas, el periodo medio de pago a proveedores efectuado durante los ejercicios 2024 y 2023 es inferior a 30 días, estando dentro de los límites legales establecidos, de acuerdo con lo establecido en la legislación vigente.

(12) **Acontecimientos Posteriores al Cierre**

El único hecho significativo, no descrito en las notas anteriores, es el relacionado con la propuesta realizada el 6 de marzo de 2025 por el Consejo de Administración de la Sociedad a la Junta General de accionistas de la Sociedad, respecto de los siguientes asuntos:

- i. La revocación del nombramiento de BANKINTER GESTIÓN DE ACTIVOS S.A., S.G.I.I.C., como entidad gestora principal de los activos de la Sociedad, unida a las funciones de administración y representación de la misma, resolviendo a tal efecto el contrato de gestión actualmente vigente; y
- ii. El nombramiento de ABANTE ASESORES GESTIÓN SGIIC S.A.U., sociedad española con domicilio en Madrid, Plaza de la Independencia 6, A-83162065 e inscrita en el Registro de Entidades Gestoras de la CNMV con el número 194, como Entidad Gestora Global de la Sociedad, encargada de las funciones de administración y representación de la Sociedad.



**CLASE 8.<sup>a</sup>**  
REPARTIT



006764360

**GAMINIZ INVERSIONES, SICAV, S.A.**

**INFORME DE GESTIÓN DEL EJERCICIO 2024**



CLASE 8.<sup>a</sup>  
INVESTIR



006764361

## GAMINIZ INVERSIONES, SICAV, S.A.

### INFORME DE GESTIÓN 2024

#### **Evolución de los negocios (mercados), situación de la Sociedad y evolución previsible**

En 2024 la actividad económica global se expandió a un ritmo similar al del año precedente, gracias al dinamismo del sector servicios mientras que las manufacturas mostraron una notable debilidad.

Fue destacable la evolución de la economía de Estado Unidos, que sorprendió al alza a pesar de algunas señales de desaceleración en su mercado laboral. Dentro de Europa, destacó positivamente la buena marcha de la economía española frente al estancamiento de Alemania.

El proceso de desinflación continuó, pero de forma más lenta e irregular. De hecho, el año comenzó con repuntes en las tasas de inflación, si bien se produjo una desaceleración posterior, que permitió que los bancos centrales de las principales economías bajaran los tipos de interés, con la excepción del Banco de Japón que, al contrario, subió el tipo de interés y retiró estímulos.

El Banco Central Europeo, decidió bajar sus tipos de interés de referencia en 25 puntos básicos en su reunión de junio y realizó un movimiento similar en los meses de septiembre, de octubre y de diciembre. Así, el tipo de depósito bajó en el año de 4% a 3%. Por su parte, la Reserva Federal inauguró el ciclo de recortes de tipos con una bajada de medio punto en septiembre, seguida de dos recortes adicionales de 25 puntos básicos en las reuniones de noviembre y diciembre, hasta situar los tipos oficiales en el rango 4,25%-4,50%.

De cara al futuro, se espera una continuación del actual proceso de normalización de las políticas monetarias. Dicho esto, las expectativas de los mercados se fueron ajustando a lo largo del año, para pasar a descontar una relajación más intensa de la política monetaria del Banco Central Europeo y menos acusada en Estados Unidos, como consecuencia de las medidas que la nueva Administración estadounidense podría poner en marcha.

Según los anuncios realizados por el presidente electo Trump, la nueva Administración podría llevar a cabo un aumento de los aranceles, un endurecimiento de la política migratoria, una reducción impositiva y un proceso de desregulación de determinadas actividades.

El grado de incertidumbre es elevado, pero desde que se conoció el resultado de las elecciones americanas, se produjo una apreciación del dólar, un aumento de las expectativas de inflación en Estados Unidos y un impulso de los activos de riesgo estadounidenses.



CLASE 8.<sup>a</sup>



006764362

Así, la bolsa americana destacó positivamente frente a la europea en el ejercicio 2024. El índice bursátil S&P 500 se revalorizó +23,3% en el conjunto del año frente a un Eurostoxx 50 que subió +8,3%.

El índice MSCI World de países desarrollados se revalorizó +17,0% mientras que el índice MSCI Emergentes subió +5,1%. Eso, a pesar de la recuperación de los activos chinos (CSI 300 +14,7%) gracias al anuncio de medidas de estímulo por parte de las autoridades de China, con el objetivo de estabilizar el ajuste que atraviesa su sector inmobiliario y tratar de dinamizar la demanda interna.

Cabe resaltar también el episodio de volatilidad experimentado a principios de agosto, vinculado al aumento de los tipos de interés oficiales de Japón y a la debilidad de unos datos de empleo americanos. Entonces se produjo la mayor corrección bursátil del año (-6% en el MSCI World).

Dentro de la bolsa europea, destacó la revalorización del índice alemán DAX (+18,9% en el año) y del Ibx (+14,8%) frente al índice francés que cerró el año con caídas (CAC -2,2%).

Por sectores, los sectores que mejor se comportaron en el año fueron las financieras con una revalorización de +19,9% seguidas de las industriales (+12,9%) y tecnología (+11,6%). Por el contrario, el peor comportamiento se registró dentro de las petroleras (-9,1%), las compañías de consumo estable (-5,0%) y materiales (-4,8%).

Las rentabilidades de las deudas soberanas se fueron moviendo en función de las perspectivas sobre la evolución de las políticas monetarias y de las expectativas de inflación. Al final, el año se saldó con subidas en las rentabilidades de mercado de los bonos de largo plazo, y caídas en las rentabilidades de los bonos de corto plazo. Así, las curvas de tipos dejaron de estar invertidas y pasaron a tener una pendiente positiva.

En concreto, la rentabilidad del bono americano a diez años subió +69 puntos básicos hasta situarse en 4,57%, y la del plazo de dos años cayó un punto básico hasta 4,24%. La rentabilidad del bono alemán a diez años repuntó +42 puntos básicos para cerrar el año en 2,37% mientras que la rentabilidad a dos años se redujo -29 puntos básicos hasta 2,08%.

La deuda periférica evolucionó favorablemente, especialmente en Italia. Por el contrario, la deuda francesa se vio penalizada por el ruido político y el retraso en el control de las finanzas públicas. Así, la prima de riesgo francesa pasó a situarse por encima de la española, en 83 puntos básicos vs 53 puntos básicos, al cierre de 2023.

La prima de riesgo italiana descendió 50 puntos básicos en el año hasta situarse en 116 puntos básicos, y la española se redujo 23 puntos básicos hasta cerrar el ejercicio 2024 en 69 puntos básicos.



CLASE 8.<sup>a</sup>



006764363

El euro se depreció frente al dólar, especialmente en el último trimestre del año. El cruce cerró el ejercicio en sus mínimos anuales, por debajo de 1,04, tras un fuerte movimiento a la baja propiciado por el retraso en las perspectivas de bajadas de tipos de la Reserva Federal y por la victoria de Trump.

El yen experimentó una notable volatilidad. En la primera parte del año se estuvo depreciando de forma que su cruce con el dólar subió de 155 yenes por dólar hasta 175, pero esta tendencia cambió bruscamente tras la subida de tipos por sorpresa del Banco de Japón. Al final, el cruce cerró el año en 157 yenes por dólar.

Finalmente, en el mercado de materias primas se produjo una notable volatilidad en el precio del petróleo como consecuencia de la intensificación del conflicto de Oriente Medio y por las decisiones de la OPEP+. El saldo anual terminó siendo negativo, -3,1% en el caso del Brent, que cerró el año en 74,6\$/barril.

Por el contrario, el precio del oro subió +27,2% en 2024, para cerrar el año en 2.625 dólares/onza.

#### EXPECTATIVAS 2025

No se anticipan cambios sustanciales en el ritmo de crecimiento de la economía global en 2025. Los principales organismos proyectan una tasa de expansión en el PIB global ligeramente por encima del 3%, en línea con la registrada en 2023 y 2024.

Se espera que el proceso de desaceleración de la inflación continúe, si bien la inflación de servicios está mostrando una mayor resistencia a bajar.

En este contexto, los mercados financieros proyectan una relajación más intensa de la política monetaria de la UEM y menos pronunciada en EEUU de lo que descontaban unos meses atrás. En concreto, el mercado descuenta cerca de cien puntos básicos de recortes por parte del Banco Central Europeo a lo largo del año, y unos cincuenta puntos básicos en el caso de la Reserva Federal.

Este escenario positivo, de crecimiento de la actividad a un ritmo razonable con control de la inflación y un nivel reducido y estable del desempleo, está rodeado de una incertidumbre elevada, por las tensiones geopolíticas existentes y por las posibles políticas de la nueva Administración de Estados Unidos.

En este sentido, un hipotético aumento de los aranceles podría impactar negativamente sobre la actividad económica y presionar al alza la inflación a escala global.

También existe un grado de incertidumbre elevado respecto a la evolución de la situación fiscal en



CLASE 8.ª

006764364



006764364

Europa, por la inestabilidad política de Francia y la celebración de elecciones anticipadas en Alemania.

Para 2025, anticipamos un comportamiento más moderado de las bolsas globales tras dos años excepcionalmente positivos.

Este escenario estará respaldado por un entorno de crecimiento moderado, desinflación y políticas monetarias flexibles, que deberían proporcionar soporte a los mercados financieros.

Además, la pujanza de la Inteligencia Artificial podría extenderse al resto del mercado, de forma que el crecimiento de los beneficios se vería respaldado no sólo por las grandes compañías americanas conocidas como “Siete Magníficos” sino por un mayor número de empresas.

No obstante, la incertidumbre en torno a factores geopolíticos y las políticas arancelarias propuestas por el gobierno de Trump podría provocar episodios de volatilidad.

La diversificación será clave en este contexto.

Probablemente la bolsa americana mantenga su fortaleza relativa, con oportunidades en sectores como tecnología, inteligencia artificial, transición energética e infraestructuras.

La bolsa europea ofrece valoraciones atractivas, respaldadas por políticas expansivas y una mejora en las perspectivas económicas.

Los mercados han descontado un gran número de bajadas de tipos en la UEM, lo que podría limitar el recorrido de la renta fija europea.

Las curvas de tipos han ganado pendiente, especialmente en crédito y bonos periféricos, y aún podrían extenderse.

Tras el destacado desempeño de la renta fija privada en 2024, especialmente por parte de los bonos de entidades financieras, vemos razonable que se produzca un periodo de consolidación.

Dentro de la deuda soberana, preferimos la deuda periférica (España e Italia) frente a los bonos franceses, que seguramente continuarán penalizados por la inestabilidad política del país y la ausencia de disciplina fiscal.

Por otro lado, mantenemos nuestra preferencia por los bonos de entidades financieras, especialmente



CLASE 8.<sup>a</sup>



006764365

de bancos de la periferia europea, aunque reconocemos una disminución en la rentabilidad adicional que ofrecen frente a los corporativos.

Dentro del crédito corporativo, priorizamos la calidad sobre el high yield y favorecemos sectores como utilities y ciertas industrias.

### **Uso de instrumentos financieros por la Sociedad**

Dada su actividad, el uso de instrumentos financieros por la Sociedad, tal y como se describe en la memoria adjunta, está destinado a la consecución de su objeto social, ajustando sus objetivos y políticas de gestión de los riesgos de mercado, crédito, liquidez y operacional, de acuerdo a los límites y coeficientes establecidos por la Ley 35/2003, de 4 de noviembre, y sucesivas modificaciones, de Instituciones de Inversión Colectiva y desarrollados por el Real Decreto 1082/2012, de 13 de julio, y sucesivas modificaciones, por el que se reglamenta dicha Ley y las correspondientes Circulares emitidas por la Comisión Nacional del Mercado de Valores.

Las decisiones de inversión de la Sociedad en sus inversiones subyacentes no tienen en cuenta los criterios de la Unión Europea para las actividades económicas medioambientalmente sostenibles.

### **Acontecimientos importantes ocurridos después del cierre del ejercicio**

Desde el cierre del ejercicio al 31 de diciembre de 2024 hasta la fecha de este informe de gestión, no se han producido hechos posteriores de especial relevancia que no se señalen en la memoria (Véase Nota 12).

### **Investigación y Desarrollo**


Dado su objeto social, la Sociedad no ha desarrollado actividades de Investigación y Desarrollo durante el ejercicio 2024.

### **Información medioambiental**

Dadas las actividades a las que se dedica la Sociedad, ésta no tiene responsabilidades, gastos, activos, ni provisiones o contingencias de naturaleza medioambiental que pudieran ser significativos en relación con el patrimonio, la situación financiera y los resultados de la misma. Por este motivo, no se incluyen desgloses específicos en la presente memoria respecto a información de cuestiones medioambientales.



CLASE 8.ª



006764366

### **Movimientos de acciones propias**

La Sociedad no ha realizado ninguna clase de negocio sobre sus propias acciones a lo largo del pasado ejercicio 2024, distinto al previsto en su objeto social exclusivo como Institución de Inversión Colectiva sujeta a la Ley 35/2003, de 4 de noviembre, de Instituciones de Inversión Colectiva y a la Orden del Ministerio de Economía y Hacienda de 6 de julio de 1993, sobre normas de funcionamiento de las Sociedades de Inversión Colectiva de Capital Variable.

Al 31 de diciembre de 2024, la Sociedad mantiene en cartera 669.991 acciones propias cuyo valor contable asciende a 1.083.208,48 euros.

### **Información sobre los aplazamientos de pago a proveedores en operaciones comerciales**

Durante el ejercicio 2024, la Sociedad no ha realizado pagos que acumularan aplazamientos superiores a los legalmente establecidos diferentes a los descritos en la memoria de las Cuentas Anuales. Asimismo, al cierre del ejercicio 2024, la Sociedad no tiene saldo alguno pendiente de pago que acumule un aplazamiento superior al plazo legal establecido.