

1948 Inversions, S.I.C.A.V., S.A.

Informe de Auditoría,
Cuentas Anuales e
Informe de Gestión
al 31 de diciembre de 2018



Informe de auditoría de cuentas anuales emitido por un auditor independiente

A los accionistas de 1948 Inversions, S.I.C.A.V., S.A.:

Opinión

Hemos auditado las cuentas anuales de 1948 Inversions, S.I.C.A.V., S.A., (la Sociedad), que comprenden el balance de situación a 31 de diciembre de 2018, la cuenta de pérdidas y ganancias, el estado de cambios en el patrimonio neto y la memoria correspondientes al ejercicio terminado en dicha fecha.

En nuestra opinión, las cuentas anuales adjuntas expresan, en todos los aspectos significativos, la imagen fiel del patrimonio y de la situación financiera de la Sociedad a 31 de diciembre de 2018, así como de sus resultados correspondientes al ejercicio terminado en dicha fecha, de conformidad con el marco normativo de información financiera que resulta de aplicación (que se identifica en la nota 2 de la memoria) y, en particular, con los principios y criterios contables contenidos en el mismo.

Fundamento de la opinión

Hemos llevado a cabo nuestra auditoría de conformidad con la normativa reguladora de la actividad de auditoría de cuentas vigente en España. Nuestras responsabilidades de acuerdo con dichas normas se describen más adelante en la sección *Responsabilidades del auditor en relación con la auditoría de las cuentas anuales* de nuestro informe.

Somos independientes de la Sociedad de conformidad con los requerimientos de ética, incluidos los de independencia, que son aplicables a nuestra auditoría de las cuentas anuales en España según lo exigido por la normativa reguladora de la actividad de auditoría de cuentas. En este sentido, no hemos prestado servicios distintos a los de la auditoría de cuentas ni han concurrido situaciones o circunstancias que, de acuerdo con lo establecido en la citada normativa reguladora, hayan afectado a la necesaria independencia de modo que se haya visto comprometida.

Consideramos que la evidencia de auditoría que hemos obtenido proporciona una base suficiente y adecuada para nuestra opinión.

Aspectos más relevantes de la auditoría

Los aspectos más relevantes de la auditoría son aquellos que, según nuestro juicio profesional, han sido considerados como los riesgos de incorrección material más significativos en nuestra auditoría de las cuentas anuales del periodo actual. Estos riesgos han sido tratados en el contexto de nuestra auditoría de las cuentas anuales en su conjunto, y en la formación de nuestra opinión sobre éstas, y no expresamos una opinión por separado sobre esos riesgos.

Aspectos más relevantes de la auditoría**Modo en el que se han tratado en la auditoría***Cartera de inversiones financieras*

De conformidad con la legislación vigente, el objeto social de las Instituciones de Inversión Colectiva es la captación de fondos, bienes o derechos del público para gestionarlos e invertirlos en bienes, derechos, valores u otros instrumentos, financieros o no, siempre que el rendimiento del inversor se establezca en función de los resultados colectivos.

De acuerdo con la actividad anteriormente descrita, el Patrimonio Neto de la Sociedad está fundamentalmente invertido en instrumentos financieros. La política contable aplicable a la cartera de inversiones financieras de la Sociedad se encuentra descrita en la Nota 4 de la memoria adjunta y en la Nota 7 de la memoria de la Sociedad se detalla la Cartera de inversiones financieras al 31 de diciembre de 2018.

Identificamos esta área como la cuestión más relevante a considerar en la auditoría de la Sociedad, por la repercusión que la cartera de inversiones financieras tiene en el cálculo diario de su Patrimonio Neto y, por tanto, del valor teórico de la misma.

La Sociedad mantiene un contrato de gestión con BBVA Asset Management, S.A., S.G.I.I.C., como Sociedad Gestora. Hemos obtenido un entendimiento de los procedimientos y criterios empleados por la Sociedad Gestora en la determinación del valor razonable de los instrumentos financieros de la Sociedad, al objeto de considerar que los anteriores son adecuados y se aplican de manera consistente para todos los activos en cartera de inversiones financieras de la Sociedad.

Adicionalmente, hemos realizado procedimientos sobre la cartera de inversiones financieras de la Sociedad, entre los que destacan los siguientes:

Obtención de confirmaciones de la Entidad Depositaria de los títulos

Solicitamos a la Entidad Depositaria, en el desarrollo de sus funciones de vigilancia, supervisión, custodia y administración para la Sociedad, las confirmaciones relativas a la existencia de la totalidad de los títulos recogidos en la cartera de inversiones financieras de la Sociedad al 31 de diciembre de 2018, sin encontrar excepciones o diferencias significativas entre la respuesta recibida de la Entidad Depositaria y los registros contables de la Sociedad, proporcionados por la Sociedad Gestora.

Valoración de la cartera de inversiones financieras

Comprobamos la valoración de los títulos negociados en mercados organizados que se encuentran en la cartera de inversiones financieras de la Sociedad al 31 de diciembre de 2018, mediante la re-ejecución de los cálculos realizados por la Sociedad Gestora y utilizando para ello valores fiables de mercado a la fecha de análisis.

Como consecuencia de los procedimientos realizados las diferencias en las valoraciones obtenidas respecto a las valoraciones registradas en la contabilidad de la Sociedad no son significativas.

Otra información: Informe de gestión

La otra información comprende exclusivamente el informe de gestión del ejercicio 2018, cuya formulación es responsabilidad de los Administradores de la Sociedad y no forma parte integrante de las cuentas anuales.

Nuestra opinión de auditoría sobre las cuentas anuales no cubre el informe de gestión. Nuestra responsabilidad sobre el informe de gestión, de conformidad con lo exigido por la normativa reguladora de la actividad de auditoría de cuentas, consiste en evaluar e informar sobre la concordancia del informe de gestión con las cuentas anuales, a partir del conocimiento de la entidad obtenido en la realización de la auditoría de las citadas cuentas y sin incluir información distinta de la obtenida como evidencia durante la misma. Asimismo, nuestra responsabilidad consiste en evaluar e informar de si el contenido y presentación del informe de gestión son conformes a la normativa que resulta de aplicación. Si, basándonos en el trabajo que hemos realizado, concluimos que existen incorrecciones materiales, estamos obligados a informar de ello.

Sobre la base del trabajo realizado, según lo descrito en el párrafo anterior, la información que contiene el informe de gestión concuerda con la de las cuentas anuales del ejercicio 2018 y su contenido y presentación son conformes a la normativa que resulta de aplicación.

Responsabilidad de los Administradores en relación con las cuentas anuales

Los Administradores son responsables de formular las cuentas anuales adjuntas, de forma que expresen la imagen fiel del patrimonio, de la situación financiera y de los resultados de la Sociedad, de conformidad con el marco normativo de información financiera aplicable a la entidad en España, y del control interno que consideren necesario para permitir la preparación de cuentas anuales libres de incorrección material, debida a fraude o error.

En la preparación de las cuentas anuales, los Administradores son responsables de la valoración de la capacidad de la Sociedad para continuar como empresa en funcionamiento, revelando, según corresponda, las cuestiones relacionadas con empresa en funcionamiento y utilizando el principio contable de empresa en funcionamiento excepto si los Administradores tienen intención de liquidar la Sociedad o de cesar sus operaciones, o bien no exista otra alternativa realista.

Responsabilidades del auditor en relación con la auditoría de las cuentas anuales

Nuestros objetivos son obtener una seguridad razonable de que las cuentas anuales en su conjunto están libres de incorrección material, debida a fraude o error, y emitir un informe de auditoría que contiene nuestra opinión.

Seguridad razonable es un alto grado de seguridad pero no garantiza que una auditoría realizada de conformidad con la normativa reguladora de la actividad de auditoría de cuentas vigente en España siempre detecte una incorrección material cuando existe. Las incorrecciones pueden deberse a fraude o error y se consideran materiales si, individualmente o de forma agregada, puede preverse razonablemente que influyan en las decisiones económicas que los usuarios toman basándose en las cuentas anuales.

Como parte de una auditoría de conformidad con la normativa reguladora de la actividad de auditoría de cuentas vigente en España, aplicamos nuestro juicio profesional y mantenemos una actitud de escepticismo profesional durante toda la auditoría. También:

- Identificamos y valoramos los riesgos de incorrección material en las cuentas anuales, debida a fraude o error, diseñamos y aplicamos procedimientos de auditoría para responder a dichos riesgos y obtenemos evidencia de auditoría suficiente y adecuada para proporcionar una base para nuestra opinión. El riesgo de no detectar una incorrección material debida a fraude es más elevado que en el caso de una incorrección material debida a error, ya que el fraude puede implicar colusión, falsificación, omisiones deliberadas, manifestaciones intencionadamente erróneas, o la elusión del control interno.
- Obtenemos conocimiento del control interno relevante para la auditoría con el fin de diseñar procedimientos de auditoría que sean adecuados en función de las circunstancias, y no con la finalidad de expresar una opinión sobre la eficacia del control interno de la entidad.
- Evaluamos si las políticas contables aplicadas son adecuadas y la razonabilidad de las estimaciones contables y la correspondiente información revelada por los Administradores.
- Concluimos sobre si es adecuada la utilización, por los Administradores, del principio contable de empresa en funcionamiento y, basándonos en la evidencia de auditoría obtenida, concluimos sobre si existe o no una incertidumbre material relacionada con hechos o con condiciones que pueden generar dudas significativas sobre la capacidad de la Sociedad para continuar como empresa en funcionamiento. Si concluimos que existe una incertidumbre material, se requiere que llamemos la atención en nuestro informe de auditoría sobre la correspondiente información revelada en las cuentas anuales o, si dichas revelaciones no son adecuadas, que expresemos una opinión modificada. Nuestras conclusiones se basan en la evidencia de auditoría obtenida hasta la fecha de nuestro informe de auditoría. Sin embargo, los hechos o condiciones futuros pueden ser la causa de que la Sociedad deje de ser una empresa en funcionamiento.
- Evaluamos la presentación global, la estructura y el contenido de las cuentas anuales, incluida la información revelada, y si las cuentas anuales representan las transacciones y hechos subyacentes de un modo que logran expresar la imagen fiel.

Nos comunicamos con los Administradores de la entidad en relación con, entre otras cuestiones, el alcance y el momento de realización de la auditoría planificados y los hallazgos significativos de la auditoría, así como cualquier deficiencia significativa del control interno que identificamos en el transcurso de la auditoría.

Entre los riesgos significativos que han sido objeto de comunicación a los Administradores de la entidad, determinamos los que han sido de la mayor significatividad en la auditoría de las cuentas anuales del periodo actual y que son, en consecuencia, los riesgos considerados más significativos.

Describimos esos riesgos en nuestro informe de auditoría salvo que las disposiciones legales o reglamentarias prohíban revelar públicamente la cuestión.

PricewaterhouseCoopers Auditores, S.L. (S0242)



Pedro Collantes Morales (23395)

28 de marzo de 2019



PRICEWATERHOUSECOOPERS
AUDITORES, S.L.

2019 Núm. 01/19/06698

96,00 EUR

SELLO CORPORATIVO:
Informe de auditoría de cuentas sujeto
a la normativa de auditoría de cuentas
española o internacional



CLASE 8.ª



0N6626421

1948 Inversions, S.I.C.A.V., S.A.

Balance de situación al 31 de diciembre de 2018

(Expresado en euros)

ACTIVO	2018	2017
Activo no corriente	-	-
Inmovilizado intangible	-	-
Inmovilizado material	-	-
Bienes inmuebles de uso propio	-	-
Mobiliario y enseres	-	-
Activos por impuesto diferido	-	-
Activo corriente	36 983 637,65	39 117 924,90
Deudores	185 826,78	250 975,75
Cartera de inversiones financieras	35 969 153,35	38 413 416,50
Cartera interior	13 185 191,48	14 322 400,65
Valores representativos de deuda	-	-
Instrumentos de patrimonio	13 185 191,48	14 322 400,65
Instituciones de Inversión Colectiva	-	-
Depósitos en Entidades de Crédito	-	-
Derivados	-	-
Otros	-	-
Cartera exterior	22 783 961,87	24 091 015,85
Valores representativos de deuda	-	-
Instrumentos de patrimonio	22 783 961,87	24 091 015,85
Instituciones de Inversión Colectiva	-	-
Depósitos en Entidades de Crédito	-	-
Derivados	-	-
Otros	-	-
Intereses de la cartera de inversión	-	-
Inversiones morosas, dudosas o en litigio	-	-
Periodificaciones	-	-
Tesorería	828 657,52	453 532,65
TOTAL ACTIVO	36 983 637,65	39 117 924,90

Las Notas 1 a 13, descritas en la memoria adjunta, forman parte integrante del balance de situación al 31 de diciembre de 2018.



CLASE 8.ª



0N6626422

1948 Inversions, S.I.C.A.V., S.A.

Balance de situación al 31 de diciembre de 2018

(Expresado en euros)

PATRIMONIO Y PASIVO	2018	2017
Patrimonio atribuido a partícipes o accionistas	36 955 537,84	39 037 917,34
Fondos reembolsables atribuidos a partícipes o accionistas	36 955 537,84	39 037 917,34
Capital	23 859 600,00	22 925 730,00
Partícipes	-	-
Prima de emisión	(1 524 426,43)	(2 205 703,07)
Reservas	18 318 174,32	13 096 370,75
(Acciones propias)	(148,64)	(283,91)
Resultados de ejercicios anteriores	-	-
Otras aportaciones de socios	-	-
Resultado del ejercicio	(3 697 661,41)	5 221 803,57
(Dividendo a cuenta)	-	-
Ajustes por cambios de valor en inmovilizado material de uso propio	-	-
Otro patrimonio atribuido	-	-
Pasivo no corriente	-	-
Provisiones a largo plazo	-	-
Deudas a largo plazo	-	-
Pasivos por impuesto diferido	-	-
Pasivo corriente	28 099,81	80 007,56
Provisiones a corto plazo	-	-
Deudas a corto plazo	-	-
Acreedores	25 458,24	77 376,30
Pasivos financieros	-	-
Derivados	-	-
Periodificaciones	2 641,57	2 631,26
TOTAL PATRIMONIO Y PASIVO	36 983 637,65	39 117 924,90
CUENTAS DE ORDEN	2018	2017
Cuentas de compromiso	-	-
Compromisos por operaciones largas de derivados	-	-
Compromisos por operaciones cortas de derivados	-	-
Otras cuentas de orden	26 140 400,00	1 124 270,00
Valores cedidos en préstamo por la IIC	-	-
Valores aportados como garantía por la IIC	-	-
Valores recibidos en garantía por la IIC	-	-
Capital nominal no suscrito ni en circulación	26 140 400,00	1 124 270,00
Pérdidas fiscales a compensar	-	-
Otros	-	-
TOTAL CUENTAS DE ORDEN	26 140 400,00	1 124 270,00

Las Notas 1 a 13, descritas en la memoria adjunta, forman parte integrante del balance de situación al 31 de diciembre de 2018.



CLASE 8.^a



0N6626423

1948 Inversions, S.I.C.A.V., S.A.

Cuenta de pérdidas y ganancias correspondiente al ejercicio anual terminado el 31 de diciembre de 2018
(Expresada en euros)

	<u>2018</u>	<u>2017</u>
Comisiones de descuento por suscripciones y/o reembolsos	-	-
Comisiones retrocedidas a la Institución de Inversión Colectiva	-	-
Gastos de personal	-	-
Otros gastos de explotación	(197 204,20)	(170 871,16)
Comisión de gestión	(98 448,84)	(87 707,31)
Comisión de depositario	(20 510,10)	(18 272,43)
Ingreso/gasto por compensación compartimento	-	-
Otros	(78 245,26)	(64 891,42)
Amortización del inmovilizado material	-	-
Excesos de provisiones	-	-
Deterioro y resultados por enajenaciones de inmovilizado	-	-
Resultado de explotación	(197 204,20)	(170 871,16)
Ingresos financieros	853 597,25	681 638,46
Gastos financieros	(0,02)	(64,06)
Variación del valor razonable en instrumentos financieros	(4 381 296,17)	4 533 387,63
Por operaciones de la cartera interior	(2 690 693,99)	1 535 788,07
Por operaciones de la cartera exterior	(1 690 602,18)	2 997 599,56
Por operaciones con derivados	-	-
Otros	-	-
Diferencias de cambio	26 688,21	(45 048,41)
Deterioro y resultado por enajenaciones de instrumentos financieros	553,52	276 036,63
Deterioros	-	-
Resultados por operaciones de la cartera interior	(0,85)	276 036,63
Resultados por operaciones de la cartera exterior	1 816,08	-
Resultados por operaciones con derivados	(1 261,71)	-
Otros	-	-
Resultado financiero	(3 500 457,21)	5 445 950,25
Resultado antes de impuestos	(3 697 661,41)	5 275 079,09
Impuesto sobre beneficios	-	(53 275,52)
RESULTADO DEL EJERCICIO	(3 697 661,41)	5 221 803,57

Las Notas 1 a 13, descritas en la memoria adjunta, forman parte integrante de la cuenta de pérdidas y ganancias correspondiente al ejercicio anual terminado el 31 de diciembre de 2018.

1948 Inversions, S.I.C.A.V., S.A.

Estado de cambios en el patrimonio neto correspondiente al ejercicio anual terminado el 31 de diciembre de 2018
(Expresado en euros)

Al 31 de diciembre de 2018

A) Estado de ingresos y gastos reconocidos

Resultado de la cuenta de pérdidas y ganancias (3 697 661,41)

Total ingresos y gastos imputados directamente en el patrimonio atribuido a participes y accionistas -
Total transferencias a la cuenta de pérdidas y ganancias -

Total de ingresos y gastos reconocidos (3 697 661,41)

B) Estado total de cambios en el patrimonio neto

	Capital	Prima de emisión	Reservas	(Acciones propias)	Resultados de ejercicios anteriores	Otras aportaciones de socios	Resultado del ejercicio	Dividendo a cuenta)	Otro patrimonio atribuido	Total
Saldos al 31 de diciembre de 2017	22 925 730,00	(2 205 703,07)	13 096 370,75	(283,91)	-	-	5 221 803,57	-	-	39 037 917,34
Ajustes por cambios de criterio	-	-	-	-	-	-	-	-	-	-
Ajustes por errores	-	-	-	-	-	-	-	-	-	-
Saldo ajustado	22 925 730,00	(2 205 703,07)	13 096 370,75	(283,91)	-	-	5 221 803,57	-	-	39 037 917,34
Total ingresos y gastos reconocidos	-	-	-	-	-	-	(3 697 661,41)	-	-	(3 697 661,41)
Aplicación del resultado del ejercicio	-	-	5 221 803,57	-	-	-	(5 221 803,57)	-	-	-
Operaciones con accionistas	933 870,00	681 276,64	-	135,27	-	-	-	-	-	1 615 281,91
Otras variaciones del patrimonio	-	-	-	-	-	-	-	-	-	-
Saldos al 31 de diciembre de 2018	23 859 600,00	(1 524 426,43)	18 318 174,32	(148,64)	-	-	(3 697 661,41)	-	-	36 955 537,84

Las Notas 1 a 13, descritas en la memoria adjunta, forman parte integrante del estado de cambios en el patrimonio neto correspondiente al ejercicio anual terminado el 31 de diciembre de 2018.



CLASE 8.ª



0N6626424

1948 Inversions, S.I.C.A.V., S.A.

Estado de cambios en el patrimonio neto correspondiente al ejercicio anual terminado el 31 de diciembre de 2018
(Expresado en euros)

Al 31 de diciembre de 2017

A) Estado de ingresos y gastos reconocidos

Resultado de la cuenta de pérdidas y ganancias 5 221 803,57

Total ingresos y gastos imputados directamente en el patrimonio atribuido a participes y accionistas -
Total transferencias a la cuenta de pérdidas y ganancias -

Total de ingresos y gastos reconocidos 5 221 803,57

B) Estado total de cambios en el patrimonio neto

	Capital	Prima de emisión	Reservas	(Acciones propias)	Resultados de ejercicios anteriores	Otras aportaciones de socios	Resultado del ejercicio	(Dividendo a cuenta)	Otro patrimonio atribuido	Total
Saldos al 31 de diciembre de 2016	22 320 730,00	(2 595 341,03)	12 652 317,36	(494,46)	-	-	444 053,39	-	-	32 821 265,26
Ajustes por cambios de criterio	-	-	-	-	-	-	-	-	-	-
Ajustes por errores	-	-	-	-	-	-	-	-	-	-
Saldo ajustado	22 320 730,00	(2 595 341,03)	12 652 317,36	(494,46)	-	-	444 053,39	-	-	32 821 265,26
Total ingresos y gastos reconocidos	-	-	-	-	-	-	5 221 803,57	-	-	5 221 803,57
Aplicación del resultado del ejercicio	-	-	444 053,39	-	-	-	(444 053,39)	-	-	-
Operaciones con accionistas	605 000,00	389 637,96	-	210,55	-	-	-	-	-	994 848,51
Otras variaciones del patrimonio	-	-	-	-	-	-	-	-	-	-
Saldos al 31 de diciembre de 2017	22 925 730,00	(2 205 703,07)	13 096 370,75	(283,91)	-	-	5 221 803,57	-	-	39 037 917,34



CLASE 8.ª



0N6626425



CLASE 8.^a



0N6626426

1948 Inversions, S.I.C.A.V., S.A.

Memoria de las cuentas anuales correspondiente al ejercicio anual terminado el 31 de diciembre de 2018
(Expresada en euros)

1. Actividad y gestión del riesgo

a) Actividad

1948 Inversions, S.I.C.A.V., S.A., en lo sucesivo la Sociedad, fue constituida en Barcelona el 15 de junio de 2000. Tiene su domicilio social en Ciudad BBVA, C/Azul Nº4, 28050, Madrid.

La Sociedad se encuentra inscrita en el Registro de Sociedades de Inversión de Capital Variable de la Comisión Nacional del Mercado de Valores (C.N.M.V.) desde el 28 de diciembre de 2000 con el número 1.480, adquiriendo, a efectos legales, la consideración de Sociedad de Inversión de Capital Variable a partir de entonces.

De conformidad con lo dispuesto en el artículo 1º de la Ley 35/2003, y sucesivas modificaciones, el objeto social de las Instituciones de Inversión Colectiva es la captación de fondos, bienes o derechos del público para gestionarlos e invertirlos en bienes, derechos, valores u otros instrumentos, financieros o no, siempre que el rendimiento del inversor se establezca en función de los resultados colectivos.

La gestión, administración y representación de la Sociedad está encomendada a BBVA Asset Management, S.A., S.G.I.I.C. Las acciones de la sociedad corresponden a Banco Bilbao Vizcaya Argentaria, S.A. (17%) y a Cidessa Uno, S.L. (83%), ambas entidades pertenecientes al Grupo BBVA.

Los valores se encontraban depositados en Banco Depositario BBVA, S.A. hasta el 11 de noviembre de 2016, fecha en que se inscribió en el Registro Mercantil la fusión por absorción de esta entidad por Banco Bilbao Vizcaya Argentaria, S.A. (BBVA) y a partir de esa fecha en Banco Bilbao Vizcaya Argentaria, S.A. (BBVA). Dicha sustitución fue aprobada por la Junta General Ordinaria de accionistas de la Sociedad Gestora de la Sociedad celebrada en el año 2017.

BBVA ha desarrollado las funciones de vigilancia, supervisión, custodia y administración para la Sociedad, de acuerdo a lo establecido en la normativa actualmente en vigor.



CLASE 8.^a



0N6626427

1948 Inversions, S.I.C.A.V., S.A.

Memoria de las cuentas anuales correspondiente al ejercicio anual terminado el 31 de diciembre de 2018
(Expresada en euros)

La Sociedad está sometida a la normativa legal específica de las Sociedades de Inversión de Capital Variable, recogida principalmente por el Real Decreto 1082/2012, de 13 de julio, y sucesivas modificaciones, por el que se aprueba el Reglamento de la Ley 35/2003, de 4 de noviembre, y sucesivas modificaciones, de Instituciones de Inversión Colectiva. Los principales aspectos de esta normativa que le son aplicables son los siguientes:

- Cambio de forma automática, a partir de la entrada en vigor de la mencionada Ley, de la denominación "Sociedad de Inversión Mobiliaria de Capital Variable" (S.I.M.C.A.V.) y sus diferentes variantes, por "Sociedad de Inversión de Capital Variable" (S.I.C.A.V.).
- El capital mínimo desembolsado deberá situarse en 2.400.000 euros. El capital estatutario máximo no podrá superar en más de diez veces el capital inicial.

El número de accionistas de la Sociedad no podrá ser inferior a 100.

Cuando por circunstancias del mercado o por el obligado cumplimiento de la ley o de las prescripciones del texto refundido de la Ley de Sociedades de Capital, el capital o el número de accionistas de una sociedad de inversión, o de uno de sus compartimentos, descendieran de los mínimos establecidos en el Real Decreto 1082/2012, y sucesivas modificaciones, dichas instituciones gozarán del plazo de un año, durante el cual podrán continuar operando como tales.

- Las acciones representativas del capital estatutario máximo que no estén suscritas o las que posteriormente haya adquirido la Sociedad, deben mantenerse en cartera hasta que sean puestas en circulación por los órganos gestores. Las acciones en cartera deberán estar en poder del Depositario, tal y como se menciona en el artículo 80 del Real Decreto 1082/2012, y sucesivas modificaciones.
- Los valores mobiliarios y demás activos financieros de la Sociedad no pueden pignorarse ni constituirse en garantía de ninguna clase, salvo para servir de garantía de las operaciones que la Sociedad realice en los mercados secundarios oficiales de derivados, y deben estar bajo la custodia de las Entidades legalmente habilitadas para el ejercicio de esta función.



CLASE 8.^a



0N6626428

1948 Inversions, S.I.C.A.V., S.A.

Memoria de las cuentas anuales correspondiente al ejercicio anual terminado el 31 de diciembre de 2018
(Expresada en euros)

- Se establecen unos porcentajes máximos de obligaciones frente a terceros y de concentración de inversiones.
- La Sociedad debe cumplir con un coeficiente mínimo de liquidez del 1% del promedio mensual de su patrimonio, que debe materializarse en efectivo, en depósitos o cuentas a la vista en el Depositario o en otra entidad de crédito si el Depositario no tiene esta consideración, o en compraventas con pacto de recompra a un día de valores de Deuda Pública.
- La Sociedad se encuentra sujeta a unos límites generales a la utilización de instrumentos derivados por riesgo de mercado, así como a unos límites por riesgo de contraparte.

La Sociedad Gestora percibe una comisión anual en concepto de gastos de gestión calculada sobre el patrimonio de la Sociedad. En los ejercicios 2018 y 2017 la comisión de gestión ha sido del 0,24%.

Igualmente se establece una remuneración de la Entidad Depositaria calculada sobre el patrimonio custodiado. En los ejercicios 2018 y 2017 la comisión de depositaria ha sido del 0,05%.

Durante los ejercicios 2018 y 2017, la Sociedad no ha generado derecho a la retrocesión de comisiones por inversiones en Instituciones de Inversión Colectiva gestionadas por entidades no pertenecientes al Grupo BBVA, a través de la plataforma BBVA Quality Funds.

b) Gestión del riesgo

La política de inversión de la Sociedad, así como la descripción de los principales riesgos asociados, se detallan en el folleto registrado y a disposición del público en el registro correspondiente de la C.N.M.V.

Los riesgos a los que se expone la Sociedad que, en todo caso, son objeto de seguimiento específico por la Sociedad Gestora se detallan a continuación:

- Riesgo de crédito: El riesgo de crédito representa la pérdida potencial vinculada al empeoramiento de la solvencia o a la calidad crediticia de un emisor o al incumplimiento de sus compromisos de pago. La calidad crediticia se concreta en el rating de la emisión y en el rating mínimo de la cartera.



CLASE 8.^a



0N6626429

1948 Inversions, S.I.C.A.V., S.A.

Memoria de las cuentas anuales correspondiente al ejercicio anual terminado el 31 de diciembre de 2018
(Expresada en euros)

Como análisis de la calidad crediticia de las inversiones y de la cartera en su conjunto, se elabora el rating interno de cada una de las emisiones en función de la calificación de las agencias externas. Una vez realizado dicha labor se calcula un rating medio de cartera tomando como ponderación tanto el peso del título dentro de la cartera de instrumentos tratables por riesgo de crédito como la probabilidad de default del título en función del rating.

En caso de que una emisión no tenga rating, se analiza la calificación de la compañía emisora para emisiones del mismo orden de prelación y se utiliza tal resultado como rating de la emisión en el resto de los cálculos.

Asimismo, se analizan las concentraciones de cartera por tipo de instrumento así como por los diferentes ratings que las componen. En función de estos análisis, dependiendo de la política de gestión establecida, se comprueba el cumplimiento de la misma en lo que se refiere a calidad crediticia.

- **Riesgos de contrapartida:** Dentro del concepto de Riesgo de Contrapartida englobamos, de manera amplia los siguientes riesgos:
 - Riesgo de contrapartida: Es el riesgo de que la contrapartida pueda incurrir en incumplimiento antes de la liquidación definitiva de los flujos de caja de una de las siguientes tipologías de operaciones: Instrumentos derivados, operaciones con liquidaciones diferidas, operaciones con compromiso de recompra, y operaciones de préstamo de valores o materias primas.
 - Riesgo de depósito por operativa de depósitos interbancarios: Debido a la naturaleza de este tipo de operaciones y su uso habitual en el terreno de la gestión de activos, más dirigido a la inversión a plazos de activo monetario, puede analizarse junto con el resto de exposiciones de riesgo emisor.
 - Riesgo de contado o liquidación: Es el riesgo de incumplimiento de pagos en el momento del intercambio de activos que al contratarse tenían un valor equivalente. La operativa está vinculada con las transferencias de fondos o valores de las operaciones y los riesgos crediticios por el coste de reposición de las posiciones.



CLASE 8.^a



0N6626430

1948 Inversions, S.I.C.A.V., S.A.

Memoria de las cuentas anuales correspondiente al ejercicio anual terminado el 31 de diciembre de 2018
(Expresada en euros)

- Riesgo de liquidez: Es la potencial incapacidad de atender las solicitudes de reembolso de participaciones realizadas por los accionistas de la Sociedad, y puede analizarse desde dos perspectivas:
 - Desde el punto de vista del activo, es la posible pérdida derivada de la imposibilidad de deshacer las inversiones en el tiempo necesario para hacer frente a las obligaciones de la Sociedad o al precio al que se valoran dichas inversiones en las diferentes carteras, como consecuencia de la falta de profundidad de mercado sobre los instrumentos en particular.
 - Desde el punto de vista del pasivo, es la posible contingencia derivada de solicitudes de reembolso de participaciones no previstas por la Sociedad Gestora. Esta contingencia es analizada a través del estudio del comportamiento histórico de los inversores con el fin de estimar el máximo reembolso posible con un determinado nivel de confianza.

Los instrumentos y contratos en los que se invierten las carteras deberán tener un perfil de liquidez que se corresponda con el definido para el producto.

- Riesgo de mercado: Es la posible pérdida que asume una cartera como consecuencia de una disminución en su valoración debido a cambios o movimientos adversos en los datos de mercado que afecten a los fondos según su inversión. Se pueden identificar algunos de los principales tipos de riesgo de mercado a los que se puede enfrentar una cartera o inversión:
 - Riesgo de Equity: Probabilidad de incurrir en una pérdida debido a la incertidumbre generada por la volatilidad en los precios especialmente en acciones. Este riesgo puede ser subdividido a su vez en riesgo específico, diversificable o no sistemático y riesgo sistemático o no diversificable.
 - Riesgo de Tipos de Interés: Probabilidad de incurrir en una pérdida debido a movimientos adversos en las curvas de tipos de interés que afectan la valoración de activos de renta fija que se tengan en cartera. El impacto de estos movimientos será dependiente tanto del sentido del movimiento como del posicionamiento en duración que el gestor tenga en su cartera.
 - Riesgo de Tipo de Cambio: Probabilidad de incurrir en una pérdida debido a movimientos adversos en los tipos de cambio en caso de tener inversiones en divisa diferente a la denominación del fondo.



CLASE 8.ª



0N6626431

1948 Inversions, S.I.C.A.V., S.A.

Memoria de las cuentas anuales correspondiente al ejercicio anual terminado el 31 de diciembre de 2018
(Expresada en euros)

- **Riesgo de Correlaciones:** Probabilidad de incurrir en una pérdida debido a modificaciones en las correlaciones entre los activos de cartera. De cara a diversificar el riesgo es necesario considerar la correlación que existe entre los diferentes activos, si esta estructura de correlaciones se ve modificada puede alterar las coberturas y diversificaciones aumentando el impacto de las pérdidas. El riesgo de mercado tiene que estar identificado, medido y valorado, para su seguimiento y gestión. Los controles y métricas aplicables a cada cartera de la Sociedad Gestora atenderán a la naturaleza y perfil de riesgo de la misma.

Los riesgos inherentes a las inversiones mantenidas por las Sociedades se encuentran descritos en el folleto.

- **Riesgo de carácter operativo:** Entre los riesgos de carácter operativo, se pueden identificar los siguientes riesgos:
 - **Riesgo de incumplimiento normativo:** es el riesgo que nace de la violación o incumplimiento de leyes, reglas, regulaciones, políticas internas, procedimientos y códigos de conducta.
 - **Riesgo operacional:** definido como aquel que pueda provocar pérdidas como resultado de errores humanos, procesos internos inadecuados o defectuosos, fallos en los sistemas y como consecuencia de acontecimientos externos.

La Sociedad Gestora adopta sistemas de control y medición de los riesgos a los que están sometidas las inversiones. En cuanto a los riesgos Operacionales y Legales resultantes de la actividad de inversión de las Sociedades, la Sociedad Gestora dispone de aplicaciones que controlan el cumplimiento de límites y coeficientes legales y el cumplimiento de la política de inversión, así como herramientas de gestión del riesgo operacional, donde se realiza un seguimiento activo sobre la identificación de los riesgos de los procesos que se llevan a cabo en la Unidad. La Unidad tiene establecida una metodología de Gestión de Riesgo Operacional para evaluar cuantitativamente cada uno de los riesgos afectos a la actividad.

Asimismo, la Sociedad Gestora ha puesto en práctica una serie de procedimientos y controles con el fin de racionalizar, garantizar la eficiencia, mejorar la calidad y minimizar riesgos en los procesos de inversión.



CLASE 8.^a



0N6626432

1948 Inversions, S.I.C.A.V., S.A.

Memoria de las cuentas anuales correspondiente al ejercicio anual terminado el 31 de diciembre de 2018
(Expresada en euros)

2. Bases de presentación de las cuentas anuales

a) Imagen fiel

Las cuentas anuales, formuladas por los Administradores de la Sociedad, han sido preparadas a partir de los registros contables de la Sociedad, habiéndose aplicado las disposiciones legales vigentes en materia contable que le son aplicables, con el objeto de mostrar la imagen fiel de su patrimonio, de su situación financiera y de sus resultados.

Las cuentas anuales adjuntas se encuentran pendientes de aprobación por la Junta de Accionistas de la Sociedad, si bien los Administradores estiman que serán aprobadas sin modificaciones significativas.

b) Principios contables

Para la elaboración de estas cuentas anuales se han seguido los principios y criterios contables y de clasificación recogidos, fundamentalmente, en la Circular 3/2008 de la C.N.M.V. y sucesivas modificaciones. Los principios más significativos se describen en la Nota 4. No existe ningún principio contable de aplicación obligatoria que, siendo significativo su efecto sobre estas cuentas anuales, se haya dejado de aplicar.

c) Comparabilidad

Las cuentas anuales al 31 de diciembre de 2018 se presentan atendiendo a la estructura y principios contables establecidos en la normativa vigente de la C.N.M.V.

Los Administradores de la Sociedad presentan, a efectos comparativos, con cada una de las partidas del balance de situación, de la cuenta de pérdidas y ganancias y del estado de cambios en el patrimonio neto, además de las cifras del ejercicio 2018, las correspondientes al ejercicio anterior.

No se han producido modificaciones contables que afecten significativamente a la comparación entre las cuentas anuales de los ejercicios 2018 y 2017.



CLASE 8.^a



0N6626433

1948 Inversions, S.I.C.A.V., S.A.

Memoria de las cuentas anuales correspondiente al ejercicio anual terminado el 31 de diciembre de 2018
(Expresada en euros)

d) Consolidación

1948 Inversions, S.I.C.A.V., S.A., de acuerdo con lo establecido en el artículo 42 del Código de Comercio, pertenece a un Grupo de sociedades cuya Sociedad dominante directa es Greens Powers Products, S.R.L., constituida en Gerona, la cual posee el 66,40% de las acciones de la Sociedad. La Sociedad dominante última del Grupo es 1948 Associats, S.L. En cumplimiento del artículo 43 del Código de comercio, al 31 de diciembre de 2018 la Sociedad queda eximida de la obligación de formular cuentas consolidadas.

e) Estimaciones contables y corrección de errores

En determinadas ocasiones los Administradores de la Sociedad han realizado estimaciones para obtener la valoración de algunos activos, pasivos, ingresos, gastos y compromisos que figuran registrados en las cuentas anuales. Dichas estimaciones se refieren, principalmente, al valor razonable y a las posibles pérdidas por deterioro de determinados activos financieros, si los hubiera. Aun cuando éstas se consideren las mejores estimaciones posibles, en base a la información existente en el momento del cálculo, acontecimientos futuros podrían obligar a modificarlas prospectivamente, de acuerdo con la normativa vigente.

En cualquier caso, el valor teórico por acción de la Sociedad se verá afectado por las fluctuaciones de los precios del mercado y otros riesgos asociados a las inversiones financieras.

No existen cambios en las estimaciones contables ni errores que se hubieran producido en ejercicios anteriores y hayan sido detectados durante los ejercicios 2018 y 2017.

Las cifras contenidas en los documentos que componen estas cuentas anuales, el balance de situación, la cuenta de pérdidas y ganancias, el estado de cambios en el patrimonio neto y esta memoria, están expresadas en euros, excepto cuando se indique expresamente.



CLASE 8.ª



ON6626434

1948 Inversions, S.I.C.A.V., S.A.

Memoria de las cuentas anuales correspondiente al ejercicio anual terminado el 31 de diciembre de 2018
(Expresada en euros)

3. Propuesta y aprobación de distribución de resultados

El detalle de la propuesta de distribución del resultado del ejercicio 2018, por el Consejo de Administración a la Junta de Accionistas, así como la aprobación de la distribución del resultado del ejercicio 2017, es la siguiente:

	2018	2017
Base de reparto		
Resultado del ejercicio	<u>(3 697 661,41)</u>	<u>5 221 803,57</u>
	<u>(3 697 661,41)</u>	<u>5 221 803,57</u>
Propuesta de distribución		
Reserva legal	-	522 180,36
Reserva voluntaria	-	4 699 623,21
Resultados negativos de ejercicios anteriores	<u>(3 697 661,41)</u>	<u>-</u>
	<u>(3 697 661,41)</u>	<u>5 221 803,57</u>

4. Resumen de los principios contables y normas de valoración más significativos

Los principios contables más significativos aplicados en la formulación de estas cuentas anuales han sido los siguientes:

a) Principio de empresa en funcionamiento

En la elaboración de las cuentas anuales se ha considerado que la gestión de la Sociedad continuará en el futuro previsible. Por tanto, la aplicación de las normas contables no está encaminada a determinar el valor del patrimonio a efectos de su transmisión global o parcial ni el importe resultante en caso de su liquidación.

b) Principio del devengo

Los ingresos y gastos se registran contablemente en función del periodo en que se devengan, con independencia de cuando se produce su cobro o pago efectivo.



CLASE 8.^a



0N6626435

1948 Inversions, S.I.C.A.V., S.A.

Memoria de las cuentas anuales correspondiente al ejercicio anual terminado el 31 de diciembre de 2018
(Expresada en euros)

c) Deudores

La valoración inicial se realiza por su valor razonable que, salvo evidencia en contrario, es el precio de la transacción, que equivale al valor razonable de la contraprestación entregada más los costes de transacción que les sean directamente atribuibles.

La valoración posterior se hace a su coste amortizado. Los intereses devengados se contabilizan en la cuenta de pérdidas y ganancias aplicando el método del tipo de interés efectivo. No obstante, aquellas partidas cuyo importe se espere recibir en un plazo de tiempo inferior a un año se valoran por su valor nominal.

Las pérdidas por deterioro del valor de las partidas a cobrar se calculan teniendo en cuenta los flujos de efectivo futuros estimados, descontados al tipo de interés efectivo calculado en el momento del reconocimiento. Las correcciones valorativas por deterioro así como su reversión se reconocen como un gasto o un ingreso en la cuenta de pérdidas y ganancias.

d) Cartera de inversiones financieras

Los activos de la cartera de inversiones financieras han sido considerados como activos financieros a valor razonable con cambios en la cuenta de pérdidas y ganancias. Los principales productos financieros recogidos en la cartera, así como la determinación de su valor razonable se describen a continuación:

- Valores representativos de deuda: valores que suponen una deuda para su emisor y que devengan una remuneración consistente en un interés establecido contractualmente.

El valor razonable de los valores representativos de deuda cotizados se determina por los precios de cotización en un mercado, siempre y cuando éste sea activo y los precios se obtengan de forma consistente. Cuando no estén disponibles precios de cotización el valor razonable se corresponde con el precio de la transacción más reciente siempre que no haya habido un cambio significativo en las circunstancias económicas desde el momento de la transacción.

Los intereses devengados no cobrados de valores representativos de deuda se periodifican de acuerdo con el tipo de interés efectivo y forman parte del resultado del ejercicio.



CLASE 8.^a



ON6626436

1948 Inversions, S.I.C.A.V., S.A.

Memoria de las cuentas anuales correspondiente al ejercicio anual terminado el 31 de diciembre de 2018
(Expresada en euros)

- Instrumentos de patrimonio: instrumentos financieros emitidos por otras entidades, tales como acciones y cuotas participativas, que tienen la naturaleza de instrumentos de capital para el emisor.

El valor razonable de los instrumentos de patrimonio cotizados lo establece el cambio oficial de cierre del día de la fecha del balance, si existe, o inmediato hábil anterior o el cambio medio ponderado si no existiera precio oficial de cierre.

- Depósitos en entidades de crédito: depósitos que la Sociedad mantiene en entidades de crédito, a excepción de los saldos que se recogen en el epígrafe de "Tesorería".

Se considera valor razonable el precio que iguala el rendimiento interno de la inversión a los tipos de mercado vigentes en cada momento.

- Acciones o participaciones de otras Instituciones de Inversión Colectiva: su valor razonable se establece en función del valor liquidativo o valor de cotización del día de referencia. En el caso de que para el día de referencia no se calculara un valor liquidativo, se utiliza el último valor liquidativo disponible. Para las inversiones en Instituciones de Inversión Colectiva de Inversión Libre, Instituciones de Inversión Colectiva de Instituciones de Inversión Colectiva de Inversión Libre e Instituciones de Inversión Colectiva extranjeras similares, se utilizan, en su caso, valores liquidativos estimados.
- Derivados: incluye, entre otros, las diferencias de valor en los contratos de futuros y forwards, las primas pagadas/cobradas por warrants y opciones compradas/emitidas, cobros o pagos asociados a los contratos de permuta financiera, así como las inversiones en productos estructurados.

El valor del cambio oficial de cierre el día de referencia determina su valor razonable. Para los no negociados en mercados organizados, la Sociedad Gestora establece un modelo de valoración en función de las condiciones específicas establecidas en la Circular 6/2010 de la C.N.M.V., y sucesivas modificaciones.

Los activos en los que concurra un deterioro notorio e irrecuperable de su inversión, se darán de baja con cargo a la cuenta de pérdidas y ganancias.



CLASE 8.^a



0N6626437

1948 Inversions, S.I.C.A.V., S.A.

Memoria de las cuentas anuales correspondiente al ejercicio anual terminado el 31 de diciembre de 2018
(Expresada en euros)

Los activos y pasivos financieros se dan de baja en el balance cuando se traspasan, sustancialmente, todos los riesgos y beneficios inherentes a la propiedad de los mismos.

e) Adquisición y cesión temporal de activos

Las adquisiciones temporales de activos o adquisiciones con pacto de retrocesión se contabilizan por el importe efectivo desembolsado, cualesquiera que sean los instrumentos subyacentes, en la cuenta de activo correspondiente.

La diferencia entre este importe y el precio de retrocesión se imputa como ingreso en la cuenta de pérdidas y ganancias utilizando el método del tipo de interés efectivo.

Las diferencias de valor razonable se imputan en la cuenta de pérdidas y ganancias en el epígrafe de "Variación del valor razonable en instrumentos financieros".

La cesión en firme del activo adquirido temporalmente se registra como pasivo financiero a valor razonable con cambios en pérdidas y ganancias.

f) Instrumentos de patrimonio

Los instrumentos de patrimonio cotizados se registran en el momento de su contratación por el valor razonable de la contraprestación entregada, incluyendo los costes de transacción explícitos directamente atribuibles a la operación.

Las diferencias que surjan como consecuencia de los cambios en el valor razonable de estos activos se reflejan en la cuenta de pérdidas y ganancias de la siguiente forma: las diferencias negativas o diferencias positivas se registran bajo el epígrafe de "Deterioro y resultado por enajenaciones de instrumentos financieros" o de "Variación del valor razonable en instrumentos financieros por operaciones de la cartera interior o exterior", según los cambios se hayan liquidado o no, utilizando como contrapartida la cuenta de "Instrumentos de patrimonio", de la cartera interior o exterior del activo del balance.

g) Valores representativos de deuda

Los valores representativos de deuda se registran en el momento de su liquidación por el valor razonable de la contraprestación entregada, incluyendo los costes de transacción explícitos directamente atribuibles a la operación.



CLASE 8.^a



0N6626438

1948 Inversions, S.I.C.A.V., S.A.

Memoria de las cuentas anuales correspondiente al ejercicio anual terminado el 31 de diciembre de 2018
(Expresada en euros)

Las diferencias que surjan como consecuencia de los cambios en el valor razonable de estos activos se reflejan en la cuenta de pérdidas y ganancias de la siguiente forma: las diferencias negativas o diferencias positivas se registran bajo el epígrafe de "Deterioro y resultado por enajenaciones de instrumentos financieros" o de "Variación del valor razonable en instrumentos financieros por operaciones de la cartera interior o exterior", según los activos se hayan liquidado o no, utilizando como contrapartida la cuenta de "Valores representativos de deuda", de la cartera interior o exterior del activo del balance.

h) Moneda extranjera

En el caso de partidas monetarias que sean tesorería, débitos y créditos, las diferencias de cambio, tanto positivas como negativas, se reconocen en la cuenta de pérdidas y ganancias bajo el epígrafe de "Diferencias de cambio".

Para el resto de partidas monetarias y no monetarias que forman parte de la cartera de instrumentos financieros, las diferencias de cambio se tratan conjuntamente con las pérdidas y ganancias derivadas de la valoración.

i) Acciones propias y Prima de emisión

La adquisición por parte de la Sociedad de sus propias acciones se registra en el patrimonio neto de ésta, con signo negativo, por el valor razonable de la contraprestación entregada.

Las diferencias positivas o negativas que se producen entre la contraprestación recibida en la colocación o enajenación y el valor nominal o el valor razonable de dichas acciones, según se trate de acciones puestas en circulación por primera vez o previamente adquiridas por la Sociedad, se registrarán en el epígrafe de "Prima de emisión" del patrimonio atribuido a accionistas.

Los gastos y costes de transacción inherentes a estas operaciones se registran directamente contra el patrimonio neto como menores reservas, netos del efecto impositivo, a menos que se haya desistido de la transacción o se haya abandonado, en cuyo caso se imputará a la cuenta de pérdidas y ganancias.



CLASE 8.^a



0N6626439

1948 Inversions, S.I.C.A.V., S.A.

Memoria de las cuentas anuales correspondiente al ejercicio anual terminado el 31 de diciembre de 2018
(Expresada en euros)

En el apartado octavo del artículo 32 de la Ley 35/2003 y sucesivas modificaciones, se establece que la adquisición por la Sociedad de sus acciones propias, entre el capital inicial y el capital estatutario máximo, no estará sujeta a las limitaciones establecidas sobre adquisición derivativa de acciones propias en la Ley de Sociedades de Capital. Por debajo de dicho capital mínimo la Sociedad podrá adquirir acciones con los límites y condiciones establecidos en la citada Ley de Sociedades de Capital.

j) Valor teórico de las acciones

La determinación del patrimonio de la Sociedad a los efectos del cálculo del valor teórico de las correspondientes acciones que lo componen, se realiza de acuerdo con los criterios establecidos en la Circular 6/2008 de la C.N.M.V., y sucesivas modificaciones.

k) Impuesto sobre beneficios

La cuenta de pérdidas y ganancias recoge el gasto por el Impuesto sobre beneficios, en cuyo cálculo se contempla el efecto del diferimiento de las diferencias producidas entre la base imponible del impuesto y el resultado contable antes de aplicar el impuesto que revierte en periodos subsiguientes.

Los pasivos por impuestos diferidos se reconocen siempre, en cambio los activos por impuestos diferidos sólo se reconocen en la medida en que resulte probable que la Institución disponga de ganancias fiscales futuras que permitan la aplicación de estos activos.

Los derechos a compensar en ejercicios posteriores por las pérdidas fiscales no dan lugar al reconocimiento de un activo por impuesto diferido en ningún caso y sólo se reconocen mediante la compensación del gasto por impuesto con la frecuencia del cálculo del valor liquidativo. Las pérdidas fiscales que puedan compensarse se registran en el epígrafe de "Cuentas de orden - Pérdidas fiscales a compensar".



CLASE 8.ª



ON6626440

1948 Inversions, S.I.C.A.V., S.A.

Memoria de las cuentas anuales correspondiente al ejercicio anual terminado el 31 de diciembre de 2018
(Expresada en euros)

5. Deudores

El desglose de este epígrafe, al 31 de diciembre de 2018 y 2017, es el siguiente:

	2018	2017
Administraciones Públicas deudoras	149 016,54	218 808,59
Operaciones pendientes de liquidar	36 810,24	32 167,16
	<u>185 826,78</u>	<u>250 975,75</u>

El capítulo de "Administraciones Públicas deudoras" al 31 de diciembre de 2018 y 2017 se desglosa tal y como sigue:

	2018	2017
Retenciones practicadas en el ejercicio sobre intereses y otros rendimientos de capital mobiliario	149 016,54	123 350,45
Impuesto sobre beneficios a devolver de ejercicios anteriores	-	95 458,14
	<u>149 016,54</u>	<u>218 808,59</u>

6. Acreedores

El desglose de este epígrafe, al 31 de diciembre de 2018 y 2017, es el siguiente:

	2018	2017
Administraciones Públicas acreedoras	122,90	53 332,04
Otros	25 335,34	24 044,26
	<u>25 458,24</u>	<u>77 376,30</u>

El capítulo de "Administraciones Públicas acreedoras" al 31 de diciembre de 2018 y 2017 se desglosa tal y como sigue:

	2018	2017
Otras retenciones	122,90	56,52
Impuesto sobre beneficios devengado en el ejercicio	-	53 275,52
	<u>122,90</u>	<u>53 332,04</u>



CLASE 8.^a



0N6626441

1948 Inversions, S.I.C.A.V., S.A.

Memoria de las cuentas anuales correspondiente al ejercicio anual terminado el 31 de diciembre de 2018 (Expresada en euros)

El capítulo de "Acreedores - Otros" recoge, principalmente, el importe de la comisión de gestión pendiente de pago al cierre del ejercicio correspondiente.

7. Cartera de inversiones financieras

El detalle de la cartera de valores de la Sociedad, por tipo de activo, al 31 de diciembre de 2018 y 2017 se muestra a continuación:

	2018	2017
Cartera interior	13 185 191,48	14 322 400,65
Instrumentos de patrimonio	13 185 191,48	14 322 400,65
Cartera exterior	22 783 961,87	24 091 015,85
Instrumentos de patrimonio	22 783 961,87	24 091 015,85
	35 969 153,35	38 413 416,50

En los Anexos I y II adjuntos, partes integrantes de esta memoria, se detallan la cartera de inversiones financieras de la Sociedad al 31 de diciembre de 2018 y 2017, respectivamente.

Al 31 de diciembre de 2018 y 2017 todos los títulos recogidos dentro de la cartera de inversiones financieras se encuentran depositados en Banco Bilbao Vizcaya Argentaria, S.A.

8. Tesorería

El detalle de este epígrafe al cierre de los ejercicios 2018 y 2017, se muestra a continuación:

	2018	2017
Cuentas en el Depositario		
Cuentas en euros	454 913,55	64 999,02
Cuentas en divisa	373 743,97	388 533,63
	828 657,52	453 532,65

Durante los ejercicios 2018 y 2017 el tipo de interés de remuneración de las cuentas en el Depositario, ha sido un tipo de interés que ha oscilado entre el -0,35% y el -0,3% a partir del importe establecido contractualmente.



CLASE 8.^a



ON6626442

1948 Inversions, S.I.C.A.V., S.A.

Memoria de las cuentas anuales correspondiente al ejercicio anual terminado el 31 de diciembre de 2018 (Expresada en euros)

9. Patrimonio atribuido a accionistas

El movimiento del Patrimonio atribuido a accionistas durante los ejercicios 2018 y 2017 se detalla en el Estado de cambios en el patrimonio neto.

a) Capital Social

El movimiento del capital social durante los ejercicios 2018 y 2017, se muestra a continuación:

	2017	Operaciones con acciones	Otros	2018
Capital inicial	2 405 000,00	2 595 000,00	-	5 000 000,00
Capital estatutario emitido	20 520 730,00	(1 661 130,00)	-	18 859 600,00
	22 925 730,00	933 870,00	-	23 859 600,00
	2016	Operaciones con acciones	Otros	2017
Capital inicial	2 405 000,00	-	-	2 405 000,00
Capital estatutario emitido	19 915 730,00	605 000,00	-	20 520 730,00
	22 320 730,00	605 000,00	-	22 925 730,00

Al 31 de diciembre de 2017 el capital social inicial está representado por 240.500 acciones de 10 euros nominales cada una, totalmente suscritas y desembolsadas.

Desde el 12 de diciembre de 2006 las acciones de la Sociedad están admitidas a negociación en el Mercado Alternativo Bursátil.

Durante el ejercicio 2017, la Sociedad procedió a la emisión de 605.000 euros de capital estatutario, habiendo puesto en circulación 60.500 acciones de 10 euros de valor nominal cada una de ellas, totalmente suscritas y desembolsadas.

El capital estatutario máximo se establece en 24.050.000 euros representado por 2.405.000 acciones de 10 euros nominales cada una.

Con fecha 4 de junio de 2018 la Junta General de Accionistas acordó modificar el capital social inicial de la Sociedad mediante la emisión de 259.500 acciones de capital estatutario de 10 euros de valor nominal cada una de ellas, totalmente suscritas y desembolsadas, de tal forma que el capital social inicial de la misma quedó fijado en 5.000.000 euros.



CLASE 8.^a



ON6626443

1948 Inversions, S.I.C.A.V., S.A.

Memoria de las cuentas anuales correspondiente al ejercicio anual terminado el 31 de diciembre de 2018
(Expresada en euros)

Al 31 de diciembre de 2018 el capital estatutario máximo se establece en 50.000.000 euros representado por 5.000.000 acciones de 10 euros nominales cada una.

b) Reservas

El movimiento de las reservas y el resultado durante los ejercicios 2018 y 2017, se muestra a continuación:

	2017	Distribución resultados de 2017	Otros	2018
Reserva legal	1 435 238,82	522 180,36	-	1 957 419,18
Reserva voluntaria	11 657 888,59	4 699 623,21	-	16 357 511,80
Otras reservas	3 243,34	-	-	3 243,34
	13 096 370,75	5 221 803,57	-	18 318 174,32
	2016	Distribución resultados de 2016	Otros	2017
Reserva legal	1 390 833,48	44 405,34	-	1 435 238,82
Reserva voluntaria	11 258 240,54	399 648,05	-	11 657 888,59
Otras reservas	3 243,34	-	-	3 243,34
	12 652 317,36	444 053,39	-	13 096 370,75

La reserva legal se dota de conformidad con el artículo 274 de la Ley de Sociedades de Capital, que establece que, en todo caso, una cifra igual al 10 por 100 del beneficio del ejercicio se destinará a ésta hasta que alcance, al menos, el 20 por 100 del capital social. No puede ser distribuida y si es usada para compensar pérdidas, en el caso de que no existan otras reservas disponibles suficientes para tal fin, debe ser repuesta con beneficios futuros.



CLASE 8.ª



0N6626444

1948 Inversions, S.I.C.A.V., S.A.

Memoria de las cuentas anuales correspondiente al ejercicio anual terminado el 31 de diciembre de 2018 (Expresada en euros)

c) Acciones propias

El movimiento del epígrafe de "Acciones Propias" durante los ejercicios 2018 y 2017, ha sido el siguiente:

	2018	2017
Saldo al 1 de enero	(283,91)	(494,46)
Entradas	(3 564 129,58)	(605 493,72)
Salidas	<u>3 564 264,85</u>	<u>605 704,27</u>
Saldo al 31 de diciembre	<u>(148,64)</u>	<u>(283,91)</u>

Al 31 de diciembre de 2018 y 2017 la Sociedad mantenía 7 y 15 acciones propias en cartera, respectivamente.

d) Valor teórico

El valor teórico de las acciones al 31 de diciembre de 2018 y 2017 se ha obtenido de la siguiente forma:

	2018	2017
Patrimonio atribuido a accionistas	<u>36 955 537,84</u>	<u>39 037 917,34</u>
Número de acciones en circulación	<u>2 385 953</u>	<u>2 292 558</u>
Valor teórico por acción	<u>15,49</u>	<u>17,03</u>
Número de accionistas	<u>106</u>	<u>106</u>

e) Accionistas

Al cierre de los ejercicios 2018 y 2017, 1 accionista poseía acciones que representaban el 66,40% y el 65,90% de la cifra de capital social, por lo que al poseer un porcentaje de participación superior al 20%, se considera participación significativa de acuerdo con el artículo 31 del Real Decreto 1082/2012 de Instituciones de Inversión Colectiva, y sucesivas modificaciones.



CLASE 8.^a



ON6626445

1948 Inversions, S.I.C.A.V., S.A.

Memoria de las cuentas anuales correspondiente al ejercicio anual terminado el 31 de diciembre de 2018
(Expresada en euros)

Al ser el accionista con participación significativa una persona jurídica, se incluye detalle del mismo:

Accionista	2018	2017
Green Power Products, S.L.	66,40%	65,90%
	66,40%	65,90%

10. Otras cuentas de orden

El desglose de este epígrafe, al 31 de diciembre de 2018 y 2017, es el siguiente:

	2018	2017
Capital nominal no suscrito ni en circulación	26 140 400,00	1 124 270,00
	26 140 400,00	1 124 270,00

11. Administraciones Públicas y situación fiscal

Durante el ejercicio 2018, el régimen fiscal de la Sociedad ha estado regulado por la Ley 27/2014, de 27 de noviembre, del Impuesto sobre Sociedades, modificada por Real Decreto-Ley 3/2016, de 2 de diciembre, por el que se adoptan medidas en el ámbito tributario dirigidas a la consolidación de las finanzas públicas y otras medidas urgentes en materia social, encontrándose sujeta en dicho impuesto a un tipo de gravamen del 1 por 100, siempre que el número de accionistas requerido sea como mínimo el previsto en el artículo noveno de la Ley 35/2003 y sucesivas modificaciones. Adicionalmente, el artículo 26 de la Ley 27/2014 establece para el ejercicio 2018 una limitación del importe de las bases imponibles negativas de ejercicios anteriores a compensar, admitiéndose la compensación de la totalidad de ésta siempre que sea igual o inferior a un millón de euros.

La base imponible del ejercicio 2018 se incorporará al epígrafe "Pérdidas Fiscales a compensar" en Cuentas de Orden, en el momento en que sea presentada la correspondiente declaración del Impuesto sobre beneficios.

No existen diferencias significativas entre el resultado contable antes de impuestos del ejercicio y la base imponible del Impuesto sobre beneficios.



CLASE 8.^a



ON6626446

1948 Inversions, S.I.C.A.V., S.A.

Memoria de las cuentas anuales correspondiente al ejercicio anual terminado el 31 de diciembre de 2018
(Expresada en euros)

De acuerdo con la legislación vigente, las declaraciones para los diferentes impuestos a los que la Sociedad se halla sujeta no pueden considerarse definitivas hasta haber sido inspeccionadas por las autoridades fiscales o haber transcurrido el plazo de prescripción de cuatro años.

La Sociedad tiene abiertos a inspección todos los impuestos a los que está sujeto de los últimos cuatro ejercicios.

No existen contingencias significativas que pudieran derivarse de una revisión por las autoridades fiscales.

12. Información sobre el periodo medio de pago a proveedores. Disposición adicional tercera. "Deber de información" de la Ley 15/2010, de 5 de julio

De acuerdo con lo establecido en la disposición final segunda de la Ley 31/2014, de 3 de diciembre, por la que se modifica la disposición adicional tercera de la Ley 15/2010, de 5 de julio, de modificación de la Ley 3/2004, de 29 de diciembre, por la que se establecen medidas de lucha contra la morosidad en las operaciones comerciales, y en relación a la información a incorporar en la memoria de las cuentas anuales sobre aplazamientos de pago a proveedores en operaciones comerciales calculado en base a lo establecido en la Resolución de 29 de enero de 2016 del Instituto de Contabilidad y Auditoría de Cuentas, el detalle del periodo medio de pago a proveedores efectuado durante los ejercicios 2018 y 2017 por la Sociedad es el siguiente:

	2018	2017
	Días	Días
Periodo medio de pago a proveedores	3,40	2,72
Ratio de operaciones pagadas	3,40	2,72
Ratio de operaciones pendientes de pago	-	-
	Euros	Euros
Total de pagos realizados	129 168,82	112 187,24
Total de pagos pendientes	-	-



CLASE 8.ª



0N6626447

1948 Inversions, S.I.C.A.V., S.A.

Memoria de las cuentas anuales correspondiente al ejercicio anual terminado el 31 de diciembre de 2018
(Expresada en euros)

13. Otra información

La Sociedad Gestora ha adoptado procedimientos para evitar conflictos de interés y asegurarse de que las operaciones vinculadas se realizan en interés exclusivo de la Sociedad y a precios de mercado. Los informes periódicos incluyen, según lo establecido en la Circular 4/2008 de la C.N.M.V., y sucesivas modificaciones, información sobre las operaciones vinculadas realizadas, si las hubiera.

Adicionalmente, en la Nota de “Actividad y gestión del riesgo” se indica el importe de las comisiones retrocedidas con origen en las Instituciones de Inversión Colectiva gestionadas por entidades pertenecientes al Grupo de la Sociedad Gestora, en caso de que se hubieran producido durante el ejercicio.

Respecto a la operativa que realiza con el Depositario, en la Nota de “Tesorería” se indican las cuentas que mantiene la Sociedad con éste al 31 de diciembre de 2018 y 2017.

Al tratarse de una Sociedad que por sus peculiaridades no dispone de empleados ni oficinas y que por su naturaleza está gestionada por una Sociedad Gestora de Instituciones de Inversión Colectiva, los temas relativos a la protección del medio ambiente y la seguridad y salud del trabajador aplican exclusivamente a dicha Sociedad Gestora.

Los honorarios percibidos por PricewaterhouseCoopers Auditores, S.L., por servicios de auditoría de cuentas anuales de los ejercicios 2018 y 2017, ascienden a dos miles de euros, en ambos ejercicios.

Durante los ejercicios 2018 y 2017 no han existido remuneraciones a los miembros del Órgano de Administración, ni existen obligaciones contraídas en materia de pensiones y de seguros de vida respecto a los miembros del Consejo de Administración, ni anticipos o créditos concedidos a los mismos, ni se han asumido otras obligaciones por su cuenta a título de garantía.

El Consejo de Administración de la Sociedad, al 31 de diciembre de 2018, se compone de:

Descripción	Hombres	2018	Entidad Jurídica
		Mujeres	
Consejeros	2	1	-
	2	1	-



CLASE 8.ª



ON6626448

1948 Inversions, S.I.C.A.V., S.A.

Memoria de las cuentas anuales correspondiente al ejercicio anual terminado el 31 de diciembre de 2018
(Expresada en euros)

Al 31 de diciembre de 2018, los Administradores de la Sociedad y las personas vinculadas a los mismos, tal y como se describen en el artículo 231 del Texto Refundido de la Ley de Sociedades de Capital, manifiestan que no han incurrido en ninguna situación de conflicto de interés que haya tenido que ser incluida en esta memoria, de acuerdo con lo dispuesto en el artículo 229 de la Ley anteriormente mencionada.

Por lo que hace referencia al resto de la información solicitada por la Ley de Sociedades de Capital en su artículo 260 y que no ha sido desarrollada en esta memoria, debemos indicar que la misma no es de aplicación a la Sociedad pues no se encuentra en las situaciones contempladas por los apartados correspondientes de dicho artículo.

1948 Inversions, S.I.C.A.V., S.A.

Anexo I. Cartera de inversiones financieras al 31 de diciembre de 2018
(Expresado en euros)



CLASE 8.ª



ON6626449

Cartera Interior	Divisa	Valoración inicial	Intereses	Valor razonable	(Minusvalía / Plusvalía)	ISIN
Acciones admitidas cotización						
MERLIN PROPERTIES SOCIMI SA	EUR	1 202 561,64	-	1 203 767,77	1 206,13	ES0105025003
BANCO DE SABADELL, S.A.	EUR	1 780 946,77	-	1 000 500,00	(780 446,77)	ES0113860A34
INDITEX	EUR	3 495 502,19	-	3 090 334,50	(405 167,69)	ES0148396007
CAIXABANK, S.A	EUR	1 124 165,24	-	1 279 888,63	155 723,39	ES0140609019
INMOBILIARIA COLONIAL S.A.	EUR	1 216 070,76	-	1 260 355,55	44 284,79	ES0139140174
IBERDROLA SA	EUR	496 710,14	-	704 796,68	208 086,54	ES0144580Y14
GRIFOLS S.A.	EUR	1 150 757,99	-	1 387 740,00	236 982,01	ES0171996087
TELEFONICA SA	EUR	963 425,21	-	540 231,13	(423 194,08)	ES0178430E18
INTERNATIONAL CONSOLIDATED AIRLINES	EUR	612 696,58	-	546 680,00	(66 016,58)	ES0177542018
BANCO SANTANDER, S.A.	EUR	1 730 943,54	-	1 502 842,87	(228 100,67)	ES0113900J37
BANCO BILBAO VIZCAYA ARGENTARIA, S.	EUR	1 349 755,10	-	668 054,35	(681 700,75)	ES0113211835
TOTALES Acciones admitidas cotización		15 123 535,16	-	13 185 191,48	(1 938 343,68)	
TOTAL Cartera Interior		15 123 535,16	-	13 185 191,48	(1 938 343,68)	

1948 Inversions, S.I.C.A.V., S.A.

Anexo I. Cartera de inversiones financieras al 31 de diciembre de 2018
(Expresado en euros)



CLASE 8.ª



ON6626450

Cartera Exterior	Divisa	Valoración inicial	Intereses	Valor razonable	(Minusvalía) / Plusvalía	ISIN
Acciones admitidas cotización						
YAMAHA MOTOR CO., LTD.	JPY	1 028 950,75	-	1 702 064,46	673 113,71	JP3942800008
HITACHI LIMITED	JPY	1 041 557,71	-	953 740,91	(87 816,80)	JP3788600009
HONDA MOTOR	JPY	1 024 073,13	-	809 037,84	(215 035,29)	JP3854600008
SONY CORPORATIONS	JPY	1 016 862,89	-	2 582 894,23	1 566 031,34	JP3435000009
APPLE INC	USD	234 085,71	-	424 026,71	189 941,00	US0378331005
ELECTRONIC ARTS INC	USD	306 545,24	-	206 611,24	(99 934,00)	US2855121099
BIODEN INC	USD	679 217,70	-	512 137,19	(167 080,51)	US09062X1037
FACEBOOK INC	USD	909 824,86	-	1 093 889,72	184 064,86	US30303M1027
DAIWA SECURITIES GROUP INC	JPY	1 017 161,04	-	655 983,75	(361 177,29)	JP3502200003
EISAI CO LTD	JPY	306 765,76	-	311 434,77	4 669,01	JP3160400002
KOMATSU LTD	JPY	1 006 947,89	-	1 058 637,90	51 690,01	JP3304200003
MAZDA MOTOR CORPORATION	JPY	1 027 716,58	-	573 024,62	(454 691,96)	JP3868400007
COCA-COLA CO/THE	USD	151 590,48	-	253 409,44	101 818,96	US1912161007
TOYOTA MOTOR CORP	JPY	1 016 231,06	-	1 096 764,94	80 533,88	JP3633400001
TENCENT HOLDINGS LTD	HKD	549 240,66	-	573 968,24	24 727,58	KYG875721634
ALLIANZ SE	EUR	307 921,52	-	324 009,00	16 087,48	DE0008404005
BAYER A.G.	EUR	538 947,14	-	282 936,32	(256 010,82)	DE000BAY0017
BASF SE	EUR	510 033,37	-	389 580,00	(120 453,37)	DE000BASF111
VOLKSWAGEN AG	EUR	504 075,24	-	430 652,00	(73 423,24)	DE0007664039
FAST RETAILING CO	JPY	1 007 148,76	-	1 705 767,35	698 618,59	JP3802300008
ALIBABA GROUP HOLDING LTD	USD	466 685,30	-	358 892,45	(107 792,85)	US01609W1027
AMAZON COM. INC.	USD	713 429,94	-	3 355 844,91	2 642 414,97	US0231351067
GOPRO INC	USD	165 191,12	-	74 011,04	(91 180,08)	US38268T1034
TOKYO ELECTRIC POWER CO INC	JPY	1 033 423,59	-	1 292 714,06	259 290,47	JP3585800000
ALPHABET INC	USD	-	-	588 407,07	588 407,07	US02079K1079
ALPHABET INC	USD	205 595,87	-	592 807,49	387 211,62	US02079K3059
NOMURA HOLDINGS INC	JPY	1 012 573,22	-	580 714,22	(431 859,00)	JP3762600009
TOTALES Acciones admitidas cotización		17 781 796,53	-	22 783 961,87	5 002 165,34	
TOTAL Cartera Exterior		17 781 796,53	-	22 783 961,87	5 002 165,34	

1948 Inversions, S.I.C.A.V., S.A.

Anexo II. Cartera de inversiones financieras al 31 de diciembre de 2017
(Expresado en euros)



CLASE 8.ª



ON6626451

Cartera Interior	Divisa	Valoración inicial	Intereses	Valor razonable	(Minusvalía) / Plusvalía	ISIN
Acciones admitidas cotización						
MERLIN PROPERTIES SOCIMI SA	EUR	1 229 289,35	-	1 261 249,50	31 960,15	ES0105025003
BANCO DE SABADELL, S.A.	EUR	1 780 946,77	-	1 656 000,00	(124 946,77)	ES0113860A34
INDITEX	EUR	1 915 298,35	-	2 200 739,65	285 441,30	ES0148396007
CAIXABANK, S.A	EUR	1 124 165,24	-	1 573 162,73	448 997,49	ES0140609019
INMOBILIARIA COLONIAL S.A.	EUR	1 216 070,76	-	1 283 285,19	67 214,43	ES0139140174
IBERDROLA SA	EUR	496 704,49	-	617 317,60	120 613,11	ES0144580Y14
GRIFOLS S.A.	EUR	1 150 757,99	-	1 480 155,00	329 397,01	ES0171996087
TELEFONICA SA	EUR	963 425,21	-	598 089,38	(365 335,83)	ES0178430E18
INTERNATIONAL CONSOLIDATED AIRLINES	EUR	612 696,58	-	571 644,00	(41 052,58)	ES0177542018
BANCO SANTANDER, S.A.	EUR	1 730 939,65	-	2 055 797,50	324 857,85	ES0113900J37
BANCO BILBAO VIZCAYA ARGENTARIA, S.	EUR	1 349 755,10	-	1 024 960,10	(324 795,00)	ES0113211835
TOTALES Acciones admitidas cotización		13 570 049,49	-	14 322 400,65	752 351,16	
TOTAL Cartera Interior		13 570 049,49	-	14 322 400,65	752 351,16	

1948 Inversions, S.I.C.A.V., S.A.

Anexo II. Cartera de inversiones financieras al 31 de diciembre de 2017
(Expresado en euros)



CLASE 8.ª



ON6626452

Cartera Exterior	Divisa	Valoración inicial	Intereses	Valor razonable	(Minusvalía) / Plusvalía	ISIN
Acciones admitidas cotización						
ALLIANZ SE	EUR	307 921,52	-	354 275,00	46 353,48	DE0008404005
HITACHI LIMITED	JPY	1 041 557,71	-	1 328 942,40	287 384,69	JP3788600009
HONDA MOTOR	JPY	1 024 073,13	-	1 005 889,62	(18 183,51)	JP3854600008
SONY CORPORATIONS	JPY	1 016 862,89	-	2 297 038,86	1 280 175,97	JP3435000009
APPLE INC.	USD	234 085,71	-	434 329,86	200 244,15	US0378331005
BIOGEN INC	USD	679 217,70	-	517 643,90	(161 573,80)	US09062X1037
FACEBOOK INC	USD	553 937,00	-	1 067 663,32	513 726,32	US30303M1027
DAIWA SECURITIES GROUP INC	JPY	1 017 161,04	-	776 337,63	(240 823,41)	JP3502200003
EISAI CO LTD	JPY	306 765,76	-	219 004,54	(87 761,22)	JP3160400002
KOMATSU LTD	JPY	1 006 947,89	-	1 700 648,18	693 700,29	JP3304200003
MAZDA MOTOR CORPORATION	JPY	1 027 716,58	-	711 096,18	(316 620,40)	JP3868400007
NOMURA HOLDINGS INC	JPY	1 012 573,22	-	855 296,03	(157 277,19)	JP3762600009
COCA-COLA CO/THE	USD	151 590,48	-	234 432,15	82 841,67	US1912161007
YAMAHA MOTOR CO., LTD.	JPY	1 028 950,75	-	2 714 442,08	1 685 491,33	JP3942800008
TENCENT HOLDINGS LTD	HKD	549 240,66	-	711 761,04	162 520,38	KYG875721634
BAYER A.G.	EUR	508 835,74	-	447 200,00	(61 635,74)	DE000BAY0017
BASF SE	EUR	510 033,37	-	591 723,00	81 689,63	DE000BASF111
VOLKSWAGEN AG	EUR	504 075,24	-	515 995,00	11 919,76	DE0007664039
FAST RETAILING CO	JPY	1 007 148,76	-	1 266 361,18	259 212,42	JP3802300008
ALIBABA GROUP HOLDING LTD	USD	466 685,30	-	431 048,06	(35 637,24)	US01609W1027
AMAZON COM. INC.	USD	751 609,59	-	2 628 219,56	1 876 609,97	US0231351067
GOPRO INC	USD	165 191,12	-	126 158,78	(39 032,34)	US38268T1034
TOKYO ELECTRIC POWER CO INC	JPY	1 033 423,59	-	822 748,17	(210 675,42)	JP3585800000
ALPHABET INC	USD	-	-	567 636,52	567 636,52	US02079K1079
ALPHABET INC	USD	205 595,87	-	570 556,00	364 960,13	US02079K3059
BIOERATIV INC	USD	-	-	43 807,26	43 807,26	US09075E1001
TOYOTA MOTOR CORP	JPY	1 016 231,06	-	1 150 761,53	134 530,47	JP3633400001
TOTALES Acciones admitidas cotización		17 127 431,68	-	24 091 015,85	6 963 584,17	
TOTAL Cartera Exterior		17 127 431,68	-	24 091 015,85	6 963 584,17	



CLASE 8.^a



0N6626453

1948 Inversions, S.I.C.A.V., S.A.

Informe de gestión del ejercicio 2018

Situación Económica en 2018

Si a comienzos del año 2018 la economía global gozaba de un crecimiento sincronizado y por encima de las expectativas del consenso, la segunda parte del año defraudó con un crecimiento más moderado y menos armonizado. De esta forma, el año terminó con un crecimiento del PIB del 3,7%. Esta desaceleración del crecimiento que ha tenido lugar en la última parte del año, ha estado provocada por la acumulación de riesgos geopolíticos, entre los que destaca el incremento de las tensiones comerciales entre China y EE.UU., que se presenta como la mayor amenaza para la economía global de materializarse en una Guerra comercial entre las dos potencias; y el aumento de los tipos de interés por parte de la Reserva Federal, a los que se unen el aumento de las tensiones en los países emergentes, China y la mayor incertidumbre en Europa.

En EE.UU. el crecimiento podría situarse en el 2,8% en 2018, por encima de las tasas de crecimiento logradas en el año anterior. No obstante, el PIB se moderó por el tensionamiento de las condiciones financieras, un menor impulso fiscal en la parte final del año y el deterioro de la demanda externa. En la Eurozona, el año cierra con un crecimiento del 2,0%, esta desaceleración estuvo protagonizada por varios factores puntuales, como la climatología o las huelgas del primer trimestre, la menor producción de automóviles en Alemania en el tercer trimestre y otros más permanentes como la desaceleración del comercio global. En cuanto al PIB de China se ha situado en el 6,5%, aunque el ritmo crecimiento es muy elevado, modera su crecimiento de la mano de las exportaciones, el sector inmobiliario y el consumo privado. Por último, los emergentes se han mantenido relativamente estables, aunque el comportamiento ha sido dispar por países. En Latinoamérica la recuperación ha sido moderada, y ha terminado el año con un crecimiento del 1,6%; en Turquía se reduce por el endurecimiento de las condiciones financieras y finaliza el año con un PIB del 3%, mientras que Asia sigue con tasas de crecimiento elevadas, pero con un proceso de desaceleración en curso, cerrando el año con un crecimiento del 5,5%.

En cuanto a precios, las tasas de inflación se han mantenido sostenidas durante el año. En la primera parte del 2018, el incremento de los precios del crudo ejerció una mayor presión sobre la inflación. Sin embargo, las abultadas caídas del petróleo durante el último trimestre suavizaron esas presiones. En el Viejo Continente, el año termina con una inflación general del 1,7%, mientras que en EE.UU. se sitúa por encima de los niveles de la Eurozona, con un 2,4%, tres décimas más que el 2017.



CLASE 8.ª



ON6626454

1948 Inversions, S.I.C.A.V., S.A.

Informe de gestión del ejercicio 2018

En política monetaria, lo más destacable ha sido que la Reserva Federal finaliza el año 2018 con una cuarta subida de tipos de 25pb, la novena de este ciclo, hasta el rango de 2,25%-2,50%. Por otro lado, lo más reseñable en la Eurozona ha sido el final del programa de compras de activos por parte del BCE, aunque anunció que la reinversión de títulos continuará hasta bien pasada la fecha en que se produzca la primera subida de tipos. En cuanto a la normalización de los tipos de interés por parte de la institución monetaria europea, no se esperan cambios hasta, al menos, la segunda mitad del 2019; situación que también empieza a descartar ya el mercado tras la reciente ralentización.

Evolución de los Mercados en 2018

Después de que el 2017 fuera un año muy fructífero para la economía global, los inicios de la economía en 2018 auguraban que la buena sintonía de la economía continuaría gracias a la inercia precedente y al crecimiento sincronizado de las principales economías del mundo. Sin embargo, la segunda mitad del año ha dado señales de debilidad y ha desembocado en una ralentización de la mayor parte de las economías. Todo ello, derivó en unos mercados financieros que se tiñeron de rojo, finalizando el año con caídas en prácticamente todas las clases de activos. Además, esta situación favoreció una mayor volatilidad en los mercados de renta variable.

La desaceleración económica, la acumulación de riesgos y la normalización monetaria en EE.UU., endureciendo las condiciones financieras, lastraron el comportamiento de las bolsas, que cierran con abultadas caídas el 2018. Salvo Brasil y la India, el resto de plazas bursátiles acabo el año en negativo, siendo reseñable el mal comportamiento en las zonas desarrolladas de Japón y Europa y de China en emergentes. Por otro lado, el entorno de baja volatilidad que nos acompañó durante el 2017 y la primera parte de 2018, nos abandonó a partir de la segunda parte del año y previsiblemente se mantendrá durante buena parte del año actual. De esta forma, el índice mundial en dólares retrocedía un -10,44% en 2018. Por otra parte, las estimaciones de crecimiento de beneficios para 2018 se sitúan en +23,8% en EE.UU. y +6,3% en Europa, mientras que para los próximos años lo hacen en un +7,6% (EE.UU.) y +8,3% (Europa) para 2019 y +10,6% y +8,4% de cara a 2020, respectivamente. También cabe destacar la magnífica campaña de resultados que han tenido las compañías norteamericanas durante los 3 primeros trimestres del año 2018, con un crecimiento interanual de los beneficios por acción que llegó a alcanzar el 27% en el tercer trimestre.



CLASE 8.ª



0N6626455

1948 Inversions, S.I.C.A.V., S.A.

Informe de gestión del ejercicio 2018

Las principales plazas bursátiles a nivel global finalizaron el año teñidas de rojo tras el mal comportamiento que experimentaron los mercados en los últimos meses del año. En EE.UU. observamos las caídas más moderadas, el índice S&P500 cerró el año en un -6,2%, por el contrario las mayores caídas se registraron en los mercados asiáticos y europeos, siendo reseñables en el Viejo Continente los retrocesos de Alemania, Suiza y los países nórdicos. El Stoxx600 finalizó el año con caídas del -13,2%, el Topix en un -16% y, por último, el MSCI China con retrocesos del -18,7%.

Sectorialmente, mejor comportamiento relativo de algunos sectores defensivos como "utilities", compañías de telecomunicaciones americanas e inmobiliarias. Mientras que por el lado negativo encontramos al sector de energía (afectado por el retroceso del crudo), financieras, industriales y compañías de telecomunicaciones europeas.

Los mercados de renta fija soberana de mayor calidad nos han dejado un desplazamiento a la baja de la curva de tipos de EE.UU. debido al clima de aversión al riesgo, unas menores expectativas de las tasas de inflación tras las abultadas caídas del crudo y la revisión a la baja de las subidas de tipos por parte de la Reserva Federal.

Las rentabilidades terminan el 2018 con movimientos dispares en EE.UU. y Alemania. Así, en EE.UU. se observa un fuerte incremento de las rentabilidades tanto en la curva de tipos a 2 años (+60pb) y como a 10 años (+28pb) que finalizan en 2,49% y 2,68% respectivamente. En Alemania, sin embargo, se observa un aplanamiento de la curva con el tipo a 2 incrementando muy ligeramente +2pb y el 10 años reduciéndose -18pb en el año, hasta -0,62% y 0,24% respectivamente. Se amplían así los diferenciales a favor de EE.UU. tanto en el tramo corto de la curva como en el tramo largo.

Por otro lado, la evolución de las expectativas de inflación a largo plazo se ha moderado a corto plazo, tras la fuerte caída de los precios del crudo, pero se mantienen dentro de la zona de confort de los bancos centrales.

En cuanto a la deuda pública de la periferia europea, lo más destacado lo hemos encontrado en Italia, donde el visto bueno de la Comisión Europea al nuevo objetivo de déficit público de Italia para 2019, del 2,04% del PIB (vs 2,4% anterior), evitando así la apertura de un procedimiento de déficit excesivo, ha favorecido una mayor reducción de la prima de riesgo en diciembre, aunque termina el año en 250 pb. Mientras tanto, la prima de riesgo española se mantiene prácticamente sin cambios en el año (+3pb), situándose en 11pb. La rentabilidad del bono a 10 años español termina 2018 en 1,42%, con un descenso de 15pb en el año.



ON6626456

CLASE 8.^a

1948 Inversions, S.I.C.A.V., S.A.

Informe de gestión del ejercicio 2018

El mayor clima de aversión al riesgo en los mercados globales, junto con los fuertes retrocesos del crudo y unas condiciones financieras menos laxas, han provocado en la parte final del año una fuerte ampliación de los diferenciales de crédito, especialmente en el segmento especulativo del mercado de contado de Estados Unidos. En el año, sin embargo, la mayor ampliación de diferenciales corresponde al segmento especulativo del crédito europeo (+238pb).

En referencia al mercado de divisas destacamos la fortaleza del dólar respecto a la divisa europea, aunque el dólar ha tendido a depreciarse en la última parte del año por la moderación de las expectativas de subida de tipos de la Fed, favoreciendo así una recuperación del euro y una relativa estabilización de las divisas emergentes. De esta forma el EUR/USD acaba el año en niveles de 1,14\$/€. La libra esterlina ha sido una de las divisas más debilitadas del año debido a la incertidumbre sobre el proceso de salida de la Unión Europea (GBP/USD cierra en 1,27). Por otro lado, el yen es junto al dólar de las pocas divisas que sale reforzada durante el año (USD/JPY cierra en 109,7).

Por último, en cuanto a los activos físicos, si en la primera parte del año destacábamos las nuevas subidas del petróleo, durante los últimos meses del año, hemos asistido a una caída muy significativa y continuada del llamado oro líquido, tanto que cierra el año con descensos del -20,4%.

Monitor de Mercados

Datos a 31-dic-2018

		1T	2T	3T	4T	YoY
Renta Variable Indices Generales						
S&P500	2506,9	1,2%	2,9%	7,2%	-14,0%	6,2%
Stoxx600	337,7	-4,7%	2,4%	0,9%	-11,9%	-13,2%
EuroStoxx50	3001,4	-4,1%	1,0%	0,1%	-11,7%	-14,3%
Ibex35	8539,9	-4,4%	0,2%	-2,4%	-9,0%	-15,0%
Nikkei225	20014,8	-5,8%	-4,0%	8,1%	-17,0%	-12,1%
MXWD (\$)	455,7	-1,4%	-0,1%	3,8%	-13,1%	-11,2%
Dev. World (\$)	1880,9	-1,7%	1,1%	-8,5%	-13,7%	-10,4%
Emerging (\$)	965,7	1,1%	-8,7%	-2,0%	-7,8%	-16,6%
Em. Europe (\$)	291,9	1,8%	-11,5%	0,5%	6,8%	-15,6%
Latam (\$)	2565,9	7,2%	-18,3%	4,0%	-0,4%	-9,3%
Asia (\$)	385,4	0,6%	-6,5%	-2,7%	-9,6%	-17,3%
Sectores World						
MSCI World	1883,9	-1,7%	1,1%	-4,5%	-13,7%	-10,4%
MKWO Energy	182,8	-6,1%	11,9%	0,1%	-22,2%	-18,2%
MKWO Materials	227,7	-5,2%	0,9%	-1,2%	-14,1%	-18,8%
MKWO Industrials	219,9	-2,1%	-2,8%	5,7%	-16,5%	-16,0%
MKWO ConsDisc	223,2	1,5%	3,5%	4,0%	-14,7%	6,8%
MKWO ConsStap	208,9	-5,7%	-1,6%	2,1%	-7,3%	-12,1%
MKWO HealthCare	229,9	-1,8%	2,4%	11,2%	-9,7%	1,0%
MKWO Utilities	126,0	-2,4%	1,1%	0,2%	-0,1%	-1,0%
MKWO Telecom	61,7	6,4%	-4,2%	4,6%	-7,5%	-13,3%
MKWO InfTech	213,0	3,2%	5,6%	7,9%	-17,9%	-3,5%
MKWO Finance	103,0	2,5%	-5,2%	2,1%	-14,2%	-19,0%

	Nivel	1T	2T	3T	4T	YoY
Divisas						
DX	96,2	-2,3%	5,0%	0,7%	1,1%	4,4%
EURUSD	1,145	2,5%	-5,3%	-0,5%	-1,4%	-4,7%
USDJPY	109,7	-5,6%	4,3%	2,5%	-3,4%	2,6%
Materias Primas						
Brent	53,2	3,5%	13,7%	5,5%	-35,9%	29,4%
Oro	1281,6	1,6%	-5,4%	-5,0%	7,5%	-1,9%
Metales Ind.	319,3	7,1%	0,9%	6,4%	-7,6%	-19,0%
Renta Fija						
US						
Labor 3m	2,81	62	2	6	41	111
US 2A	2,49	38	26	29	-33	60
US 10A	2,68	33	12	20	-38	28
Europa						
Eurobor 3m	-0,31	6	1	0	1	2
Alemania 2A	-0,61	3	-6	14	-9	2
Alemania 10A	0,24	7	-20	17	-23	-19
Spreads Periféricos						
España	117,40	-47	35	1	14	3
Italia	250,00	-30	109	30	-18	91
Portugal	148,00	-40	37	8	7	-4
Grecia	415,60	13	-16	6	44	47

Datos a 31-dic-2018 Fuente Bloomberg



CLASE 8.ª



0N6626457

1948 Inversions, S.I.C.A.V., S.A.

Informe de gestión del ejercicio 2018

Perspectivas para 2019

Para el 2019, se espera un viraje desde un perfil de aceleración a un perfil de moderada desaceleración global. Si bien la economía global no alcanza el dinamismo y la sincronización que observábamos a principios de 2018, las cifras vigentes comparan favorablemente con lo ocurrido en el último lustro. El ciclo expansivo está maduro, pero no observamos claros factores que anticipen un virulento agotamiento.

El crecimiento de EE.UU. en el 2019 se situará en el entorno del 2,5%, por debajo del 2,9% que ha crecido durante el 2018. La moderación del crecimiento se debe tres factores principales; el tensionamiento de las condiciones financieras, un menor impulso fiscal y el deterioro de la demanda externa, con un impacto moderado de la política proteccionista.

La Eurozona también se desacelera y se estima un crecimiento del 1,5% para el próximo año. Estas tasas se encuentran en línea con el crecimiento potencial. Con todo, el consumo se mantendrá sólido gracias al entorno favorable y los estímulos fiscales, mientras que sigue el momento negativo del comercio exterior.

En Asia, estimamos un crecimiento para China en 2019 del 6,0%, aunque continúan siendo una tasa elevada, se modera el crecimiento de la mano de las exportaciones, el sector inmobiliario y el consumo privado.

Para América Latina, la incertidumbre en torno a la consecución de reformas supone un riesgo para un crecimiento en la región que, en el mejor de los casos, continuará mostrando niveles reducidos, por debajo del 2% en 2019.

En política monetaria, pensamos que el sesgo global seguirá siendo acomodaticio, a pesar de encontrarnos en el final del camino en las políticas monetarias expansivas, con bancos centrales en fases divergentes y moviéndose en un ámbito confortable sin presiones inflacionistas.

En cuanto a los tipos de interés, durante el 2019 podemos asistir a una ralentización del proceso de normalización. La Reserva Federal se encuentra en una fase restrictiva, con subidas graduales de tipos. No obstante, el mercado ya no descuenta ninguna subida más en el año. En territorio europeo, el BCE mantendrá los tipos de interés sin cambios hasta, al menos, la segunda mitad de 2019.



CLASE 8.^a



0N6628458

1948 Inversions, S.I.C.A.V., S.A.

Informe de gestión del ejercicio 2018

En cuanto a la deuda pública en los mercados desarrollados, los bajos niveles de rentabilidad hacen poco atractiva la inversión en bonos de los principales países desarrollados, especialmente en los alemanes. Aunque los bonos de gobierno de EE.UU. siguen ganando atractivo para un inversor basado en dólares, y además pueden servir de refugio ante situaciones de turbulencias en los mercados, no debemos olvidar que caminamos hacia un entorno caracterizado por mayores tasas de inflación y una política monetaria menos expansiva.

En cuanto al crédito, ha perdido atractivo en términos de rentabilidad/riesgo. Esperamos una ampliación de los diferenciales de crédito, al tiempo que es probable que aparezcan indicios de debilidad en los bonos de peor calidad crediticia en Estados Unidos.

Nos gusta más la deuda de los países emergentes, al pensar que a largo plazo nuestra expectativa de rentabilidad compensa el riesgo que se asume. Uno de los riesgos de esta deuda en divisa local es la depreciación de la misma, pero existe la alternativa de la deuda denominada en dólares.

Respecto a la renta variable, a pesar de que las bolsas no están caras, el deterioro del sentimiento inversor y la acumulación de riesgos nos llevaron a asumir un posicionamiento táctico de cautela en el último tramo de 2018. El crecimiento global irá a menos en el año 2019, aunque la situación puede calificarse todavía de constructiva. Nuestro escenario central para el conjunto del año implica que la renta variable sigue ofreciendo el mayor potencial de rendimiento para los inversores.

Respecto a las divisas, establecemos un rango de entre 1,15 – 1,25 dólares por euro a medio plazo, con mayores presiones alcistas sobre la divisa comunitaria europea frente al billete verde. Con un precio objetivo a medio plazo de 1,18 dólares por Euro.

Como resumen, prevemos un escenario macroeconómico constructivo pero en ligera desaceleración, con una cierta desincronización entre regiones. En referencia a los mercados financieros, nos aproximamos a un régimen de mayor volatilidad, más en línea con la media histórica. La renta fija soberana implica riesgos asimétricos a estos niveles, mientras que el crédito corporativo se enfrentará a importantes retos. Para finalizar, pensamos que la renta variable comienza el año sujeta a muchas incógnitas, pero con un mayor potencial al resto de activos.

Derechos de Asistencia y Voto en las Juntas Generales

La Sociedad no ha delegado en “BBVA Asset Management, S.A., S.G.I.I.C.”, los derechos políticos de asistencia y voto en las sesiones de las juntas generales de accionistas de las sociedades en las que dichas Sociedades mantienen determinadas posiciones invertidas.



CLASE 8.ª



0N6626459

1948 Inversions, S.I.C.A.V., S.A.

Informe de gestión del ejercicio 2018

Uso de instrumentos financieros

Dada su actividad, el uso de instrumentos financieros por la Sociedad, tal y como se describe en la memoria adjunta, está destinado a la consecución de su objeto social, ajustando sus objetivos y políticas de gestión de los riesgos de mercado, crédito, y liquidez de acuerdo a los límites y coeficientes establecidos por la Ley 35/2003, de 4 de noviembre, y sucesivas modificaciones, de Instituciones de Inversión Colectiva y desarrollados por el Real Decreto 1082/2012, de 13 de julio, y sucesivas modificaciones, por el que se reglamenta dicha Ley y las correspondientes Circulares emitidas por la Comisión Nacional del Mercado de Valores.

Gastos de I+D y Medioambiente

A lo largo del ejercicio 2018 no ha existido actividad en materia de investigación y desarrollo.

En la contabilidad de la Sociedad correspondiente a las cuentas anuales del ejercicio 2018 no existe ninguna partida que deba ser incluida en el documento aparte de información medioambiental.

Periodo medio de pago a proveedores

Durante el ejercicio 2018, la Sociedad no ha realizado pagos que acumularan aplazamientos superiores a los legalmente establecidos diferentes a los descritos en la memoria de las Cuentas Anuales. Asimismo, al cierre del ejercicio 2018, la Sociedad no tiene saldo alguno pendiente de pago que acumule un aplazamiento superior al plazo legal establecido.

Acciones propias

La Sociedad no ha realizado ninguna clase de negocio sobre sus acciones propias a lo largo del pasado ejercicio 2018, distinto al previsto en su objeto social exclusivo como Institución de Inversión Colectiva sujeta a la Ley 35/2003 y sucesivas modificaciones, reguladora de las Instituciones de Inversión Colectiva y a la Orden del Ministerio de Economía y Hacienda de 6 de julio de 1993, sobre normas de funcionamiento de las Sociedades de Inversión Colectiva de Capital Variable. En la memoria se señala el movimiento de acciones propias que ha tenido lugar durante el ejercicio 2018.

Acontecimientos posteriores al cierre al 31 de diciembre de 2018

Desde el cierre del ejercicio al 31 de diciembre de 2018 hasta la fecha de este informe de gestión, no se han producido hechos posteriores de especial relevancia que no se señalen en la memoria.

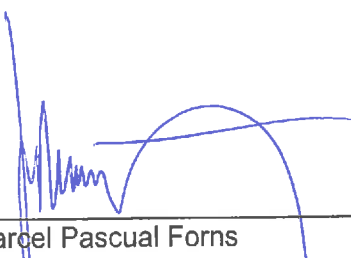
1948 Inversions, S.I.C.A.V., S.A.

Formulación de las cuentas anuales e informe de gestión


Reunidos los Administradores de 1948 Inversions, S.I.C.A.V., S.A., en fecha 26 de marzo de 2019, y en cumplimiento de la legislación vigente, proceden a formular las cuentas anuales y el informe de gestión del ejercicio anual terminado el 31 de diciembre de 2018, las cuales vienen constituidas por los documentos anexos que preceden a este escrito:

- Balance de situación, Cuenta de pérdidas y ganancias y Estado de cambios en el patrimonio neto correspondientes al ejercicio anual terminado el 31 de diciembre de 2018.
- Memoria de las cuentas anuales correspondiente al ejercicio anual terminado el 31 de diciembre de 2018.
- Informe de gestión del ejercicio 2018.


FIRMANTES:



D. Marcel Pascual Forns
Presidente



Dª. Paloma Benito Cano
Consejero



D. Leopoldo Ybarra Sainz de la Maza
Consejero

Las cuentas anuales e informes de gestión adjuntos, correspondientes al ejercicio 2018, vienen constituidos por los documentos anexos que preceden a este escrito, los cuales han sido extendidos en papel timbrado del Estado, con numeración correlativa del 0N6626421 al 0N6626459, ambos inclusive.