

Welzia Ahorro 5, Fondo de Inversión

Cuentas Anuales

31 de diciembre de 2013

Informe de gestión

Ejercicio 2013

(Junto con el Informe de Auditoría)



KPMG Auditores S.L.
 Edificio Torre Europa
 Paseo de la Castellana, 86
 28046 Madrid

Informe de Auditoría de Cuentas Anuales

A los Partícipes de Welzia Ahorro 5, Fondo de Inversión
 y Welzia Management, Sociedad Gestora de Instituciones
 de Inversión Colectiva, S.A. (la "Sociedad Gestora")

Hemos auditado las cuentas anuales de Welzia Ahorro 5, Fondo de Inversión (el "Fondo") que comprenden el balance al 31 de diciembre de 2013, la cuenta de pérdidas y ganancias, el estado de cambios en el patrimonio neto y la memoria correspondientes al ejercicio anual terminado en dicha fecha. Los Administradores de la Sociedad Gestora son responsables de la formulación de las cuentas anuales del Fondo, de acuerdo con el marco normativo de información financiera aplicable al Fondo (que se identifica en la nota 2 (a) de la memoria adjunta) y, en particular, con los principios y criterios contables contenidos en el mismo. Nuestra responsabilidad es expresar una opinión sobre las citadas cuentas anuales en su conjunto, basada en el trabajo realizado de acuerdo con la normativa reguladora de la actividad de auditoría de cuentas vigente en España, que requiere el examen, mediante la realización de pruebas selectivas, de la evidencia justificativa de las cuentas anuales y la evaluación de si su presentación, los principios y criterios contables utilizados y las estimaciones realizadas están de acuerdo con el marco normativo de información financiera que resulta de aplicación.

En nuestra opinión, las cuentas anuales del ejercicio 2013 adjuntas expresan, en todos los aspectos significativos, la imagen fiel del patrimonio y de la situación financiera de Welzia Ahorro 5, Fondo de Inversión al 31 de diciembre de 2013, así como de los resultados de sus operaciones correspondientes al ejercicio anual terminado en dicha fecha, de conformidad con el marco normativo de información financiera que resulta de aplicación y, en particular, con los principios y criterios contables contenidos en el mismo.

El informe de gestión adjunto del ejercicio 2013 contiene las explicaciones que los Administradores de la Sociedad Gestora consideran oportunas sobre la situación de Welzia Ahorro 5, Fondo de Inversión, la evolución de sus negocios y sobre otros asuntos y no forma parte integrante de las cuentas anuales. Hemos verificado que la información contable que contiene el citado informe de gestión concuerda con la de las cuentas anuales del ejercicio 2013. Nuestro trabajo como auditores se limita a la verificación del informe de gestión con el alcance mencionado en este mismo párrafo y no incluye la revisión de información distinta de la obtenida a partir de los registros contables del Fondo.

KPMG Auditores, S.L.

María Eugenia Fernández-Villarán Ara

25 de abril de 2014




Miembro ejecutante:
KPMG AUDITORES, S.L.

Año 2014 nº 01/14/08203
 SEGURO OPORTATIVO 96,00 EUR

.....
 Informe según el sistema establecido en el artículo 44 del texto refundido de la Ley de Auditoría de Cuentas, aprobado por Real Decreto Legislativo 1/2013, de 2 de julio.



CLASE 8.^a



0L6183658

WELZIA AHORRO 5,
FONDO DE INVERSIÓN

Balances


31 de diciembre de 2013 y 2012

(Expresados en euros con dos decimales)

	2013	2012
Activo corriente		
Deudores (nota 5)	4.456.406,47	325.077,46
Cartera de inversiones financieras (nota 6)		
Cartera interior		
Valores representativos de deuda	700.000,00	7.030.000,00
Instituciones de Inversión colectiva	1.018.277,09	-
Derivados	139.548,00	-
	1.857.825,09	7.030.000,00
Cartera exterior		
Instituciones de Inversión colectiva	30.971.287,20	25.758.512,73
Derivados	207.865,83	12.099,09
	31.179.153,03	25.770.611,82
Intereses de la cartera de inversión	5,17	67,35
Total cartera de inversiones financieras	33.036.983,29	32.800.679,17
Tesorería (nota 7)	568.863,35	1.156.658,99
Total activo corriente	38.062.253,11	34.282.415,62
Total activo	38.062.253,11	34.282.415,62
Patrimonio atribuido a partícipes o accionistas (nota 8)		
Fondos reembolsables atribuidos a partícipes o accionistas		
Partícipes	31.442.915,88	30.470.853,03
Reservas	39.570,84	39.570,84
Resultados de ejercicios anteriores	233.473,70	233.473,70
Resultado del ejercicio	2.121.209,11	1.909.870,04
	33.837.169,53	32.653.767,61
Pasivo corriente		
Acreedores (nota 9)	4.216.916,82	1.599.447,22
Derivados (nota 10)	8.166,76	29.200,79
	4.225.083,58	1.628.648,01
Total patrimonio y pasivo	38.062.253,11	34.282.415,62
Cuentas de compromiso (nota 11)		
Compromisos por operaciones largas de derivados	16.149.474,72	402.827,12
Compromisos por operaciones cortas de derivados	3.270.666,58	18.288.653,24
Total cuentas de compromiso	19.420.141,30	18.691.480,36
Total cuentas de orden	29.994.831,40	18.691.480,36



CLASE 8.^a



0L6183659

WELZIA AHORRO 5,
FONDO DE INVERSIÓN


Cuentas de Pérdidas y Ganancias
para los ejercicios anuales terminados en
31 de diciembre de 2013 y 2012

(Expresadas en euros con dos decimales)

	2013	2012
Comisiones retrocedidas a la IIC (nota 5)	43.716,32	45.120,90
Otros gastos de explotación		
Comisión de gestión (nota 9)	(257.782,87)	(167.210,03)
Comisión depositario (nota 9)	(29.461,01)	(19.110,24)
Otros	(36.596,39)	(31.649,57)
	<u>(323.840,27)</u>	<u>(217.969,84)</u>
Resultado de explotación	<u>(280.123,95)</u>	<u>(172.848,94)</u>
Ingresos financieros	41.423,80	91.414,97
Gastos financieros	(72,75)	(132,18)
Variación del valor razonable en instrumentos financieros		
Por operaciones de la cartera interior	13.247,09	-
Por operaciones de la cartera exterior	793.247,53	(179.086,20)
Por operaciones con derivados	1.308.291,65	233.539,14
	<u>2.114.786,27</u>	<u>54.452,94</u>
Diferencias de cambio	(32.067,26)	(3.194,71)
Deterioro y resultado por enajenaciones de instrumentos financieros		
Resultados por operaciones de la cartera interior	1.258,13	-
Resultados por operaciones de la cartera exterior	971.682,39	2.598.769,58
Resultados por operaciones con derivados	(674.193,52)	(651.610,84)
	<u>298.747,00</u>	<u>1.947.158,74</u>
Resultado financiero	<u>2.422.817,06</u>	<u>2.089.699,76</u>
Resultado antes de impuestos	2.142.693,11	1.916.850,82
Impuesto sobre beneficios (nota 12)	(21.484,00)	(6.980,78)
Resultado del ejercicio	<u>2.121.209,11</u>	<u>1.909.870,04</u>



CLASE 8.^a



0L6183660

WELZIA AHORRO 5,
FONDO DE INVERSIÓN

Estado de Cambios en el Patrimonio Neto correspondiente al ejercicio anual terminado en 31 de diciembre de 2013

(Expresado en euros con dos decimales)

A) Estado de Ingresos y Gastos Reconocidos correspondiente al ejercicio anual terminado en 31 de diciembre de 2013


	<u>2013</u>
Resultado de la cuenta de pérdidas y ganancias	<u>2.121.209,11</u>
Total de ingresos y gastos reconocidos	<u>2.121.209,11</u>

B) Estado Total de Cambios en el Patrimonio Neto correspondiente al ejercicio anual terminado en 31 de diciembre de 2013

	<u>Participes</u>	<u>Reservas</u>	<u>Resultados de ejercicios anteriores</u>	<u>Resultado del ejercicio</u>	<u>Total</u>
Saldo al 31 de diciembre de 2012	30.470.853,03	39.570,84	233.473,70	1.909.870,04	32.653.767,61
Total ingresos y gastos reconocidos	-	-	-	2.121.209,11	2.121.209,11
Operaciones con participes					
Suscripciones	10.601.878,49	-	-	-	10.601.878,49
Reembolsos	(11.539.685,68)	-	-	-	(11.539.685,68)
Distribución del beneficio	1.909.870,04	-	-	(1.909.870,04)	-
Saldo al 31 de diciembre de 2013	<u>31.442.915,88</u>	<u>39.570,84</u>	<u>233.473,70</u>	<u>2.121.209,11</u>	<u>33.837.169,53</u>



CLASE 8.^a



0L6183661

WELZIA AHORRO 5,
FONDO DE INVERSIÓN

Estado de Cambios en el Patrimonio Neto correspondiente al ejercicio anual terminado en 31 de diciembre de 2012

(Expresado en euros con dos decimales)

A) Estado de Ingresos y Gastos Reconocidos correspondiente al ejercicio anual terminado en 31 de diciembre de 2012

	<u>2012</u>
Resultado de la cuenta de pérdidas y ganancias	<u>1.909.870,04</u>
Total de ingresos y gastos reconocidos	<u>1.909.870,04</u>

B) Estado Total de Cambios en el Patrimonio Neto correspondiente al ejercicio anual terminado en 31 de diciembre de 2012

	Participes	Reservas	Resultados de ejercicios anteriores	Resultado del ejercicio	Total
Saldo al 31 de diciembre de 2011	20.824.778,16	39.570,84	233.473,70	(642.726,81)	20.455.095,89
Total ingresos y gastos reconocidos	-	-	-	1.909.870,04	1.909.870,04
Operaciones con participes					
Suscripciones	13.497.869,83	-	-	-	13.497.869,83
Reembolsos	(3.209.068,15)	-	-	-	(3.209.068,15)
Aplicación de la pérdida del ejercicio	(642.726,81)	-	-	642.726,81	-
Saldo al 31 de diciembre de 2012	<u>30.470.853,03</u>	<u>39.570,84</u>	<u>233.473,70</u>	<u>1.909.870,04</u>	<u>32.653.767,61</u>



CLASE 8.ª



0L6183662

WELZIA AHORRO 5,
FONDO DE INVERSIÓN

Memoria de Cuentas Anuales

31 de diciembre de 2013

(1) Naturaleza y Actividades Principales


Welzia Ahorro 5, Fondo de Inversión (en adelante el Fondo) se constituyó en España el 3 de junio de 2005, por un período de tiempo indefinido bajo la denominación de Welzia Sigma 5 A, Fondo de Inversión, habiéndose modificado dicha denominación en diferentes ocasiones hasta adquirir la actual con fecha 19 de septiembre de 2012.

El Fondo se regula por lo dispuesto en la Ley 35/2003, de 4 de noviembre que entró en vigor con fecha 5 de febrero de 2004, modificada parcialmente por la Ley 31/2011, de 4 de octubre, así como por el Real Decreto 1082/2012, de 13 de julio, por el que se aprueba el reglamento de desarrollo de la Ley que regula las instituciones de inversión colectiva y por la Ley 44/2002, de 22 de noviembre, la Ley 26/2003, de 17 de julio, por el Real Decreto Legislativo 1/2010, de 2 de julio, por el que se aprueba el Texto Refundido de la Ley de Sociedades de Capital, la Ley 3/2009 de 3 de abril sobre modificaciones estructurales de las Sociedades Mercantiles y las circulares de la Comisión Nacional del Mercado de Valores, los cuáles, junto con otra normativa adicional, regulan las instituciones de inversión colectiva. Esta normativa regula, entre otros, los siguientes aspectos:

- Mantenimiento de un patrimonio mínimo de 3.000.000 euros.
- Mantenimiento de un porcentaje mínimo del 3% de su patrimonio en efectivo, en depósitos o en cuentas a la vista en el depositario o en una entidad de crédito si el depositario no tiene esa consideración o en compra-ventas con pacto de recompra a un día en valores de Deuda Pública. El patrimonio no invertido en activos que formen parte del mencionado coeficiente de liquidez deberá invertirse en los activos o instrumentos financieros aptos señalados en el artículo 48 del Reglamento de desarrollo de la Ley 35/2003, de 4 de noviembre.
- Las inversiones en instrumentos financieros derivados están reguladas por la Orden EHA/888/2008, de 27 de marzo, por la Circular 6/2010, de 21 de diciembre y modificaciones posteriores y por el Real Decreto 1082/2012, de 13 de julio donde se establecen y desarrollan determinados límites para la utilización de estos instrumentos. La Comisión Nacional del Mercado de Valores (CNMV) está facultada para modificar los límites establecidos en la mencionada Orden, siempre que concurren circunstancias de mercado que lo aconsejen.
- Establecimiento de unos porcentajes máximos de concentración de inversiones y de endeudamiento.
- Obligación de que la cartera de valores esté bajo la custodia de la entidad depositaria.
- Obligación de remitir, en el último día natural del mes siguiente al de referencia, los estados financieros relativos a la evolución de sus actividades en el mes anterior, a la Comisión Nacional del Mercado de Valores.



CLASE 8.ª



OL6183663

2

WELZIA AHORRO 5,
FONDO DE INVERSIÓN

Memoria de Cuentas Anuales

El Fondo fue inscrito con el número 3.213 en el Registro Administrativo correspondiente de la Comisión Nacional del Mercado de Valores.

Su objeto social exclusivo es la captación de fondos, bienes o derechos del público para gestionarlos e invertirlos en bienes, derechos, valores y otros instrumentos financieros, siempre que el rendimiento del inversor se establezca en función de los resultados colectivos.

La gestión y administración del Fondo está encomendada a Welzia Management, Sociedad Gestora de Instituciones de Inversión Colectiva, S.A. Los valores se encuentran depositados en UBS Bank, S.A., siendo dicha entidad la depositaria del Fondo.

(2) Bases de Presentación

(a) Imagen fiel

En cumplimiento de la legislación vigente, los Administradores de Welzia Management, Sociedad Gestora de Instituciones de Inversión Colectiva, S.A han formulado estas cuentas anuales con el objeto de mostrar la imagen fiel del patrimonio, de la situación financiera, de los resultados de sus operaciones y de los cambios en el patrimonio neto del Fondo al 31 de diciembre de 2013.

Como requiere la normativa contable, los Administradores de la Sociedad Gestora presentan, a efectos comparativos, con cada una de las partidas del balance, de la cuenta de pérdidas y ganancias, del estado de cambios en el patrimonio neto y de la memoria del Fondo, además de las cifras del ejercicio 2013, las correspondientes al ejercicio anterior que fueron aprobadas en el Consejo de Administración de la Sociedad Gestora el 28 de junio de 2013.

Las citadas cuentas anuales han sido preparadas a partir de los registros auxiliares de contabilidad del Fondo de acuerdo con las normas de clasificación y presentación establecidas en la Circular 3/2008, de 11 de septiembre, y otras circulares de la Comisión Nacional del Mercado de Valores.

(b) Moneda funcional y moneda de presentación


Las cuentas anuales se presentan en euros con dos decimales, que es la moneda funcional y de presentación del Fondo.

(c) Juicios y estimaciones utilizados

Durante el ejercicio 2013 no se han producido cambios en los juicios y estimaciones contables utilizados por el Fondo.



CLASE 8.ª



0L6183664

3

WELZIA AHORRO 5,
FONDO DE INVERSIÓN

Memoria de Cuentas Anuales

(3) Distribución de Resultados

La propuesta de distribución de los beneficios del Fondo del ejercicio finalizado el 31 de diciembre de 2013, formulada por los Administradores de la Sociedad Gestora y pendiente de aprobación por el Consejo de Administración, es traspasar los resultados del ejercicio a Partícipes.

La distribución de los beneficios del Fondo del ejercicio finalizado el 31 de diciembre de 2012, aprobada por el Consejo de Administración de la Sociedad Gestora el 28 de junio de 2013 ha sido traspasar los resultados del ejercicio a Partícipes.

(4) Principios Contables y Normas de Valoración Aplicados

Estas cuentas anuales han sido preparadas de acuerdo con los principios contables y normas de valoración contenidas en la Circular 3/2008, de 11 de septiembre, y en otras circulares de la Comisión Nacional del Mercado de Valores.

Los principales principios contables aplicados en la elaboración de las cuentas anuales son los siguientes:

(a) Reconocimiento de ingresos y gastos

Los ingresos y gastos se reconocen en la cuenta de pérdidas y ganancias atendiendo a la fecha de devengo.

En aplicación de este criterio y a efectos del cálculo del valor liquidativo, las periodificaciones de ingresos y gastos se realizan diariamente como sigue:

- Los intereses de los activos y pasivos financieros se periodifican de acuerdo con el tipo de interés efectivo.
- Se exceptúan del principio anterior, los intereses correspondientes a inversiones dudosas, morosas o en litigio, que se llevan a la cuenta de pérdidas y ganancias en el momento efectivo del cobro.
- Los ingresos de dividendos se reconocen en la cuenta de pérdidas y ganancias en la fecha que nazca el derecho a percibirlos.
- El resto de ingresos o gastos referidos a un período, se periodifican linealmente a lo largo del mismo.



CLASE 8.ª



0L6183665

4

WELZIA AHORRO 5,
FONDO DE INVERSIÓN

Memoria de Cuentas Anuales

(b) Reconocimiento, valoración y clasificación de instrumentos financieros

Los activos y pasivos financieros son reconocidos cuando el Fondo se convierte en una parte obligada del contrato o negocio jurídico de conformidad con las disposiciones del mismo.

Las inversiones en moneda extranjera se convierten al tipo de cambio de contado de la fecha de transacción.


Con carácter general, las instituciones de inversión colectiva dan de baja un activo financiero, o parte del mismo, cuando expira o se haya cedido los derechos contractuales sobre los flujos de efectivo del activo financiero, siendo necesario que se hayan transferido de manera sustancial los riesgos y beneficios inherentes a su propiedad. Asimismo se da de baja un pasivo financiero cuando la obligación se haya extinguido.

Se presentan y valoran, atendiendo a su clasificación, según los siguientes criterios:

- Partidas a cobrar
 - Los activos financieros incluidos en esta categoría se valoran inicialmente por su valor razonable, que, salvo evidencia en contrario, será el precio de la transacción, que equivaldrá al valor razonable de la contraprestación entregada más los costes de transacción que les sean directamente atribuibles.
 - La valoración posterior de los activos financieros considerados como partidas a cobrar se efectúa a su coste amortizado. Los intereses devengados se contabilizan en la cuenta de pérdidas y ganancias, aplicando el método del tipo de interés efectivo. No obstante, aquellas partidas cuyo importe se espere recibir en un plazo de tiempo inferior a un año, se pueden valorar a su valor nominal siempre y cuando el efecto de no actualizar los flujos de efectivo no sea significativo.
 - Las pérdidas por deterioro del valor de las partidas a cobrar se calculan teniendo en cuenta los flujos de efectivo futuros estimados, descontados al tipo de interés efectivo calculado en el momento del reconocimiento. Las correcciones valorativas por deterioro así como su reversión se reconocen como un gasto o un ingreso en la cuenta de pérdidas y ganancias.



CLASE 8.^a



0L6183666

5


WELZIA AHORRO 5,
FONDO DE INVERSIÓN

Memoria de Cuentas Anuales

- Activos financieros a valor razonable con cambios en pérdidas y ganancias
 - Los activos financieros integrantes de la cartera de las instituciones de inversión colectiva se valoran inicialmente por su valor razonable. Este valor razonable será, salvo evidencia en contrario, el precio de la transacción, que equivale al valor razonable de la contraprestación entregada, incluyendo los costes de transacción explícitos directamente atribuibles a la operación. De esta valoración inicial se excluirán los intereses por aplazamiento de pago, que se entenderá que se devengan aun cuando no figuren expresamente en el contrato y en cuyo caso, se considerará como tipo de interés el de mercado.
 - En la valoración inicial de los activos, los intereses explícitos devengados desde la última liquidación y no vencidos o «cupón corrido», se registran en la cuenta de cartera de inversiones financieras «Intereses de la cartera de inversión» del activo del balance, cancelándose en el momento del vencimiento de dicho cupón.
 - El importe de los derechos preferentes de suscripción y similares que, en su caso, se hubiesen adquirido, forman parte de la valoración inicial y son deducidos del valor de dichos activos en caso de venta.
 - La valoración posterior de estos activos se realiza por su valor razonable, sin deducir los costes de transacción en que se pudiera incurrir en su enajenación. Los cambios que se produzcan en el valor razonable se imputan en la cuenta de pérdidas y ganancias.
 - Para la determinación del valor razonable de los activos financieros se atenderá a las siguientes reglas:
 - (1) Instrumentos de patrimonio cotizados: su valor razonable será su valor de mercado considerando como tal el que resulte de aplicar el cambio oficial de cierre del día de referencia, si existe, o inmediato hábil anterior, o el cambio medio ponderado si no existiera precio oficial de cierre. La valoración de los activos integrantes de la cartera se realiza en el mercado más representativo por volúmenes de negociación. Si la cotización estuviera suspendida se toma el último cambio fijado u otro precio si constara de modo fehaciente.



CLASE 8.^a



0L6183667

6

WELZIA AHORRO 5,
FONDO DE INVERSIÓN

Memoria de Cuentas Anuales


- (2) Valores representativos de deuda cotizados: su valor razonable serán los precios de cotización en un mercado, siempre y cuando éste sea activo y los precios se obtengan de forma consistente. Cuando no estén disponibles precios de cotización, el valor razonable se corresponde con el precio de la transacción más reciente siempre que no haya habido un cambio significativo en las circunstancias económicas desde el momento de la transacción. En ese caso, el valor razonable reflejará ese cambio en las condiciones utilizando como referencia precios o tipos de interés y primas de riesgo actuales de instrumentos similares. En caso de que el precio de la última transacción represente una transacción forzada o liquidación involuntaria, el precio será ajustado.

En caso de que no exista mercado activo para el instrumento de deuda, se aplican técnicas de valoración, como precios suministrados por intermediarios, emisores o difusores de información; utilización de transacciones recientes de mercado realizadas en condiciones de independencia mutua entre partes interesadas y debidamente informadas si están disponibles; valor razonable en el momento actual de otro instrumento que sea sustancialmente el mismo; y modelos de descuento de flujos y valoración de opciones en su caso.

- (3) Valores no admitidos aún a cotización: su valor razonable se estima mediante los cambios que resulten de cotizaciones de valores similares de la misma entidad procedentes de emisiones anteriores, teniendo en cuenta las diferencias que puedan existir en sus derechos económicos.
- (4) Valores no cotizados: su valor razonable se calcula de acuerdo a los criterios de valoración incluidos en las Normas 6^a, 7^a y 8^a de la Circular 4/97, de 26 de noviembre, de la Comisión Nacional del Mercado de Valores.
- (5) Depósitos en entidades de crédito de acuerdo a la letra e) del artículo 48.1 del Reglamento de IIC y adquisición temporal de activos: su valor razonable se calcula de acuerdo al precio que iguale la tasa interna de rentabilidad de la inversión a los tipos de mercado vigentes en cada momento, sin perjuicio de otras consideraciones, como por ejemplo las condiciones de cancelación anticipada o de riesgo de crédito de la entidad.
- (6) Acciones o participaciones de otras instituciones de inversión colectiva: siempre que se calcule un valor liquidativo para el día de referencia, se valoran a ese valor liquidativo. En caso de que para el día de referencia no se calcule un valor liquidativo, bien por tratarse de un día inhábil respecto a la publicación del valor liquidativo de esa IIC, bien por ser distinta la periodicidad de cálculo del valor liquidativo, se utilizará el último valor liquidativo disponible. No obstante lo anterior, en el caso de que las IIC se encuentren admitidas a negociación en un mercado o sistema multilateral de negociación, se valoran a su valor de cotización del día de referencia, siempre y cuando éste sea representativo.



CLASE 8.^a



0L6183668

7

WELZIA AHORRO 5, FONDO DE INVERSIÓN

Memoria de Cuentas Anuales

Para el caso particular de inversiones en IIC de inversión libre, IIC de IIC de inversión libre e IIC extranjeras similares de acuerdo con la letra j) del artículo 48.I del Reglamento de IIC, se puede utilizar valores liquidativos estimados, bien se trate de valores preliminares del valor liquidativo definitivo, bien sean valores intermedios entre los valores liquidativos definitivos o no susceptibles de recálculo o confirmación.

- (7) Instrumentos financieros derivados: su valor razonable es el valor de mercado, considerando como tal el que resulta de aplicar el cambio oficial de cierre del día de referencia. En caso de que no exista un mercado suficientemente líquido, o se trate de instrumentos derivados no negociados en mercados regulados o sistemas multilaterales de negociación, se valoran mediante la aplicación de métodos o modelos de valoración adecuados y reconocidos que deberán cumplir con los requisitos y condiciones específicas establecidas en la normativa de instituciones de inversión colectiva relativa a sus operaciones con instrumentos derivados.

- Pasivos financieros a valor razonable con cambios en pérdidas y ganancias

La valoración inicial y posterior de los pasivos incluidos en esta categoría se realiza de acuerdo a los criterios señalados para los activos a valor razonable con cambios en la cuenta de pérdidas y ganancias.

- Débitos y partidas a pagar


Los pasivos financieros en esta categoría, se valoran inicialmente por su valor razonable que, salvo evidencia en contrario, es el precio de la transacción, que equivale al valor razonable de la contraprestación recibida ajustado por los costes de transacción que les sean directamente atribuibles. La valoración posterior se realiza a su coste amortizado. Los intereses devengados se contabilizan en la cuenta de pérdidas y ganancias aplicando el método del tipo de interés efectivo. No obstante, aquellas partidas cuyo importe se espere pagar en un plazo de tiempo inferior a un año, se pueden valorar a su valor nominal siempre y cuando el efecto de no actualizar los flujos de efectivo no sea significativo.

Las inversiones en moneda extranjera se valoran al tipo de cambio al contado de la fecha de valoración, o en su defecto, del último día hábil anterior a esa fecha.

A pesar de que la cartera de inversiones financieras está íntegramente contabilizada en el activo corriente, pueden existir inversiones que se mantengan por un periodo superior a un año.



CLASE 8.ª



0L6183669

8

WELZIA AHORRO 5,
FONDO DE INVERSIÓN

Memoria de Cuentas Anuales

(c) Compra-venta de valores al contado

Las operaciones de compra-venta al contado se contabilizan el día de su ejecución, que se entiende, en general, el día de contratación para los instrumentos derivados y los instrumentos de patrimonio, y como el día de la liquidación para los valores de deuda y para las operaciones en el mercado de divisa. En estos últimos casos, el periodo de tiempo comprendido entre la contratación y la liquidación se trata de acuerdo con lo dispuesto en apartado d) posterior.

No obstante, en el caso de compraventa de instituciones de inversión colectiva, se entiende como día de ejecución el de confirmación de la operación, aunque se desconozca el número de participaciones o acciones a asignar. La operación no se valora hasta que no se adjudiquen éstas. Los importes entregados antes de la fecha de ejecución se contabilizan en la cuenta «Solicitudes de suscripción pendientes de asignar participaciones» del epígrafe «Deudores» del balance. Las compras se adeudan en la correspondiente cuenta del activo por el valor razonable de acuerdo a lo definido en el apartado b) anterior. El resultado de las operaciones de venta se reconoce en la cuenta de pérdidas y ganancias en la fecha de ejecución de las órdenes.


(d) Futuros financieros y operaciones de compra-venta a plazo

Los futuros financieros y operaciones de compra-venta a plazo se contabilizan en el momento de su contratación y hasta el momento del cierre de la posición o el vencimiento del contrato o de la entrada en valoración de la operación, según corresponda, en las cuentas de compromiso, por el importe nominal comprometido. Los fondos depositados en concepto de garantía se contabilizan en el activo del balance (“Depósitos de garantía en mercados organizados de derivados” u “Otros depósitos de garantía”). El valor razonable de los valores aportados en garantía por la institución de inversión colectiva se registra en cuentas de orden (“Valores aportados como garantía”).

Las diferencias que surjan como consecuencia de los cambios de valor razonable de estos contratos se reflejan diariamente en la cuenta de pérdidas y ganancias de la siguiente forma: los pagos o diferencias positivas, cobros o diferencias negativas se registran en “Resultados por operaciones con derivados” o “Variación del valor razonable en instrumentos financieros, por operaciones con derivados”, según los cambios de valor se hayan liquidado o no, utilizando como contrapartida la cuenta de “Derivados”, de la cartera interior o exterior del activo o pasivo del balance, según corresponda. En aquellos casos en que el contrato presente una liquidación diaria, las correspondientes diferencias se contabilizan en la cuenta “Resultado por operaciones con derivados”.



CLASE 8.ª



0L6183670

9

WELZIA AHORRO 5,
FONDO DE INVERSIÓN

Memoria de Cuentas Anuales

(e) Opciones y warrants

Las opciones y warrants sobre valores se registran en el momento de su contratación y hasta el momento del cierre de la posición o del vencimiento del contrato, en las cuentas de compromiso, por el importe nominal comprometido de los elementos subyacentes en los contratos de compra o venta. Los fondos y los valores depositados en concepto de garantía se contabilizan en el activo del balance ("Depósitos de garantía en mercados organizados de derivados" u "Otros depósitos de garantía"). El coste de las opciones compradas es reflejado en la cuenta "Derivados" de la cartera interior o exterior, del activo del balance, en la fecha de contratación de la operación. Las obligaciones resultantes de las opciones emitidas se reflejan en la cuenta "Derivados" de la cartera interior o exterior, del pasivo del Balance, en la fecha de contratación de la operación, por el importe de las primas recibidas.

Las diferencias que surgen como consecuencia de los cambios de valor razonable de estos contratos se reflejan diariamente en la cuenta de pérdidas y ganancias de la siguiente forma: los pagos o diferencias positivas, cobros o diferencias negativas se registrarán en "Resultados por operaciones con derivados" o "Variación del valor razonable en instrumentos financieros, por operaciones con derivados", según los cambios de valor se hayan liquidado o no, utilizando como contrapartida la cuenta de "Derivados", de la cartera interior o exterior del activo o pasivo del balance, según corresponda.

En caso de operaciones sobre valores, si la opción fuera ejercida, su valor se incorpora a la valoración inicial o posterior del activo subyacente adquirido o vendido, determinado de acuerdo con las reglas anteriores. Se excluirán de esta regla las operaciones que se liquiden por diferencias. En caso de adquisición, sin embargo, la valoración inicial no podrá superar el valor razonable del activo subyacente, registrándose la diferencia como pérdida en la cuenta de pérdidas y ganancias.

(f) Permutas financieras

Las operaciones de permutas financieras se registran en el momento de la contratación y hasta el momento del cierre de la posición o el vencimiento del contrato, en la rúbrica correspondiente de las cuentas de compromiso, por el importe nominal comprometido.

Las diferencias que surgen como consecuencia de los cambios de valor razonable de estos contratos se reflejan diariamente en la cuenta de pérdidas y ganancias de la siguiente forma: los pagos o diferencias positivas, cobros o diferencias negativas se registrarán en "Resultados por operaciones con derivados" o "Variación del valor razonable en instrumentos financieros, por operaciones con derivados", según los cambios de valor se hayan liquidado o no, utilizando como contrapartida la cuenta de "Derivados", de la cartera interior o exterior del activo o pasivo del balance, según corresponda.



CLASE 8.ª



OL6183671

10

WELZIA AHORRO 5,
FONDO DE INVERSIÓN

Memoria de Cuentas Anuales

Los cobros o pagos asociados a cada contrato de permuta financiera se contabilizan utilizando como contrapartida la cuenta de "Derivados", de la cartera interior o exterior, del activo o del pasivo del balance, según corresponda.

(g) Adquisición y cesión temporal de activos

La adquisición temporal de activos o adquisición con pacto de retrocesión, se contabiliza por el importe efectivo desembolsado en las cuentas del activo del balance, cualquiera que sean los instrumentos subyacentes. La diferencia entre este importe y el precio de retrocesión se periodifica de acuerdo con el tipo de interés efectivo.

Las diferencias de valor razonable que surjan en la adquisición temporal de activos de acuerdo con lo dispuesto en el apartado (b) punto (5) anterior se imputan a la cuenta de pérdidas y ganancias, en el epígrafe «Variación del valor razonable en instrumentos financieros». En caso de cesión en firme del activo adquirido temporalmente, se estará a lo dispuesto en el apartado (b) anterior sobre registro y valoración de pasivos financieros.


(h) Operaciones estructuradas

Los instrumentos financieros híbridos se descomponen en cada uno de sus componentes, aplicándose a los mismos sus correspondientes normas contables específicas. Cuando esta descomposición no sea posible, el instrumento financiero híbrido se trata íntegramente como un instrumento derivado. Para el resto de las operaciones estructuradas, los valores, instrumentos u operaciones que resulten de la combinación de dos o más instrumentos derivados, se descomponen en sus componentes a efectos de su contabilización.

(i) Moneda extranjera

Los saldos activos y pasivos en moneda extranjera se valoran al tipo de cambio de contado de la fecha de valoración, o en su defecto, del último día hábil anterior a esa fecha. Las diferencias que se producen se registran de la siguiente forma:

- Si proceden de la cartera de instrumentos financieros se tratan conjuntamente con las pérdidas y ganancias derivadas de la valoración (véase nota 4 (b)).
- Si proceden de débitos, créditos o tesorería, estas diferencias positivas o negativas se abonan o cargan, respectivamente, a la cuenta de pérdidas, en el epígrafe "Diferencias de cambio".



0L6183672

CLASE 8.ª

11

WELZIA AHORRO 5,
FONDO DE INVERSIÓN

Memoria de Cuentas Anuales

(j) Valor teórico de las participaciones

El valor liquidativo de la participación en el Fondo se calcula diariamente, y es el resultado de dividir el patrimonio, determinado según las normas establecidas en la Circular 6/2008, de 26 de noviembre y otras circulares de la Comisión Nacional del Mercado de Valores, entre el número de participaciones en circulación a la fecha de cálculo.

(k) Impuesto sobre Sociedades

El gasto por el Impuesto sobre Sociedades de cada ejercicio se calcula sobre el beneficio económico, corregido por las diferencias de naturaleza permanente con los criterios fiscales y tomando en cuenta las bonificaciones y deducciones aplicables. El efecto impositivo de las diferencias temporales se incluye, en su caso, en las correspondientes partidas de impuestos anticipados o diferidos del balance.


Asimismo y a efectos de calcular el valor liquidativo de cada participación se realiza diariamente la provisión para el Impuesto sobre Sociedades.

(l) Operaciones vinculadas

El Fondo realiza operaciones vinculadas de las previstas en el artículo 67 de la Ley 35/2003 y los artículos 138 y 139 del Real Decreto 1.082/2012. Para ello, la Sociedad Gestora dispone de una política por escrito en materia de conflictos de interés que vela por la independencia en la ejecución de las distintas funciones dentro de la Sociedad Gestora, así como la existencia de un registro regularmente actualizado de aquellas operaciones y actividades desempeñadas por la Sociedad Gestora o en su nombre en las que haya surgido o pueda surgir un conflicto de interés. Adicionalmente, la Sociedad Gestora dispone de un procedimiento interno formal para cerciorarse de que las operaciones vinculadas se realizan en interés exclusivo del Fondo y a precios o en condiciones iguales o mejores que los de mercado. Según lo establecido en la normativa vigente, los informes periódicos registrados en la Comisión Nacional del Mercado de Valores incluyen, en su caso, información sobre las operaciones vinculadas realizadas, fundamentalmente, comisiones por liquidación e intermediación, comisiones retrocedidas con origen en las instituciones de inversión colectiva gestionadas por entidades pertenecientes al grupo de la Sociedad Gestora del Fondo, el importe de los depósitos y adquisiciones temporales de activos mantenidos con el depositario y el importe efectivo por compras y ventas realizado en activos emitidos, colocados o asegurados por el Grupo de la Sociedad Gestora.



CLASE 8.^a



0L6183673

12

WELZIA AHORRO 5,
FONDO DE INVERSIÓN

Memoria de Cuentas Anuales

(5) Deudores

Un detalle de este capítulo al 31 de diciembre de 2013 y 2012 es como sigue:

	Euros	
	2013	2012
Hacienda Pública, deudora		
Por retenciones y pagos a cuenta (nota 12)	6.780,68	15.094,98
Impuesto sobre Sociedades de ejercicios anteriores		-
Otros	16.124,07	127,35
Otros deudores	4.163.246,12	12.624,22
Depósitos en garantía en mercados organizados y en OTC	270.223,17	297.230,91
Otros	32,43	-
	<u>4.456.406,47</u>	<u>351.507,19</u>

En Otros deudores se recoge, principalmente, los saldos pendientes de liquidar por venta de valores que se liquidaron en el inicio del ejercicio 2014 y 2013.

Durante los ejercicios 2013 y 2012, el Fondo ha registrado en el epígrafe 'Comisiones retrocedidas a la Instituciones de Inversión Colectiva' de la cuenta de pérdidas y ganancias unos importes de 43.716,32 y 45.120,90 euros, respectivamente, correspondientes a la devolución de las comisiones de gestión devengadas por las Instituciones de Inversión Colectiva gestionadas por entidades no pertenecientes al Grupo Welzia, en las que ha invertido la Sociedad. A 31 de diciembre de 2013, no existe saldo deudor pendiente de cobro por este concepto.

El vencimiento de los saldos deudores al 31 de diciembre de 2013 y 2012 es inferior al año.

Al 31 de diciembre de 2013 el Fondo mantiene saldos en moneda extranjera por importes de 180.223,17 euros (297.230,91 euros al 31 de diciembre de 2012).

(6) Cartera de Inversiones Financieras


Un detalle de la cartera de inversiones al 31 de diciembre de 2013 y 2012 se incluye en el Anexo I adjunto, el cual forma parte integrante de esta nota.

Durante los ejercicios 2013 y 2012, el valor razonable de los activos financieros se determina tomando como referencia los precios de cotización de mercado.

Al 31 de diciembre de 2013 y 2012, el Fondo no mantiene contratada ninguna operación estructurada.



CLASE 8.ª



0L6183674

13

WELZIA AHORRO 5,
FONDO DE INVERSIÓN

Memoria de Cuentas Anuales

(a) Vencimiento de los activos financieros

Al 31 de diciembre de 2013 y 2012, el vencimiento de los activos financieros es inferior a un año.

El vencimiento de los derivados se encuentra detallado en la nota 11.

(b) Importes denominados en moneda extranjera

El detalle de los activos financieros monetarios denominados en moneda extranjera es como sigue:

	Euros	
	2013	2012
Instituciones de Inversión Colectiva en:		
Dólares canadienses (CAD)	10.915,36	11.071,02
Dólares estadounidenses (USD)	8.533.952,29	16.924.408,86
	<u>8.544.867,65</u>	<u>16.935.479,88</u>

La divisa de los derivados se encuentra detallada en la nota 11.

El importe de las posiciones de valores al 31 de diciembre de 2013 con Partes Vinculadas, asciende a 700.005,17 euros (7.030.067,35 euros al 31 de diciembre de 2012).

Durante el ejercicio 2013 el Fondo realizó compras y ventas de valores a la entidad depositaria por importe de 1.757.619.000,00 y 1.763.949.000,00 euros, respectivamente (526.822.000,00 y 521.392.000,00 euros, respectivamente, durante el ejercicio 2012).

Durante los ejercicios 2013 y 2012, el Fondo no ha adquirido valores o instrumentos emitidos o avalados por alguna de las personas definidas como partes vinculadas según el artículo 67 de la Ley 35/2003 de 4 de noviembre, de Instituciones de Inversión Colectiva, o en cuya emisión alguna de dichas personas actúe como colocador, asegurador, director o asesor.

Durante los ejercicios 2013 y 2012, el Fondo no ha realizado con Partes Vinculadas operaciones ajenas al tráfico ordinario o en condiciones distintas a las de mercado.

(7) Tesorería

El detalle de este capítulo del balance al 31 de diciembre de 2013 y 2012 es como sigue:

	Euros	
	2013	2012
Cuentas en depositario	<u>568.863,35</u>	<u>1.156.658,99</u>



0L6183675

CLASE 8.ª

14

WELZIA AHORRO 5,
FONDO DE INVERSIÓN

Memoria de Cuentas Anuales

Los saldos en cuentas en el depositario y en otras cuentas de tesorería incluyen los intereses devengados al 31 de diciembre de 2013 y 2012, respectivamente, y son remunerados a los tipos de interés de mercado.

Al 31 de diciembre de 2013 y 2012, todos los importes de este epígrafe se encuentran disponibles para ser utilizados.

Al 31 de diciembre de 2013 y 2012, el importe en moneda extranjera de estas cuentas asciende a un contravalor de 465.886,26 y 427.011,41 euros, respectivamente, que corresponden principalmente a dólares estadounidenses.

Durante el ejercicio 2013 se han devengado ingresos financieros con el Depositario por importe 0,25 euros (25,38 euros durante el ejercicio 2012).

El vencimiento de este epígrafe al 31 de diciembre de 2013 y 2012 es inferior al año.

(8) Fondos Propios


La composición y el movimiento del patrimonio neto para los ejercicios 2013 y 2012 se presentan en el estado de cambios en el patrimonio neto.

Un detalle del movimiento de partícipes durante los ejercicios terminados en 31 de diciembre de 2013 y 2012 es como sigue:

	Número de participaciones	Euros
Al 1 de enero de 2012	2.124.555,36	20.824.778,16
Traspaso del resultado del ejercicio	-	(642.726,81)
Suscripciones	1.316.683,30	13.497.869,83
Reembolsos	(316.792,44)	(3.209.068,15)
Al 31 de diciembre de 2012	3.124.446,22	30.470.853,03
Traspaso del resultado del ejercicio	-	1.909.870,04
Suscripciones	990.020,09	10.601.878,49
Reembolsos	(1.061.617,93)	(11.539.685,68)
Al 31 de diciembre de 2013	3.052.848,38	31.442.915,88



CLASE 8.^a



0L6183676

15

WELZIA AHORRO 5,
FONDO DE INVERSIÓN

Memoria de Cuentas Anuales

Todas las participaciones están representadas por certificaciones sin valor nominal y confieren a sus titulares un derecho de propiedad sobre el Fondo.

El número de participaciones no es limitado y su suscripción o reembolso dependerán de la demanda o de la oferta que de las mismas se haga. El precio de suscripción o reembolso se fija, diariamente, en función del valor liquidativo de la participación obtenido a partir del patrimonio neto del Fondo de acuerdo con lo establecido en la Circular 6/2008 de 26 de noviembre y otras circulares de la Comisión Nacional del Mercado de Valores.

Al 31 de diciembre de 2013 y 2012, el cálculo del valor liquidativo de la participación se calcula de la siguiente manera:

	Euros	
	2013	2012
Patrimonio del Fondo	33.837.169,53	32.653.767,61
Número de participaciones	3.052.848,38	3.124.446,22
Valor liquidativo	11,08	10,45
Número de partícipes	190	169

Al 31 de diciembre de 2013 y 2012, el Fondo no tiene partícipes que posean participaciones significativas.


(9) Acreedores

Un detalle de este epígrafe al 31 de diciembre de 2013 y 2012, es como sigue:

	Euros	
	2013	2012
Hacienda pública acreedora		
Por Impuesto sobre Sociedades (nota 12)	21.484,00	6.980,78
Otros	18.464,70	19.769,98
Otros acreedores		
Saldos pendientes de liquidar por compra de valores	4.145.130,63	1.544.159,22
Comisiones	29.292,46	23.387,72
Otros	338,38	1.613,96
Otros	2.206,65	3.535,56
	<u>4.216.916,82</u>	<u>1.599.447,22</u>



CLASE 8.^a



0L6183677

16

WELZIA AHORRO 5,
FONDO DE INVERSIÓN

Memoria de Cuentas Anuales

“Hacienda pública acreedora – Otros” recoge los saldos retenidos a los partícipes por plusvalías generadas en los reembolsos, pendientes de ingresar a Hacienda al 31 de diciembre de 2013 y 2012.

“Acreedores-saldos pendientes de liquidar por compra de valores” incluye al 31 de diciembre de 2013 y 2012, principalmente, los saldos pendientes de liquidar por compra de valores que se liquidarán en el inicio del ejercicio 2014 y 2013 respectivamente.

“Otros” incluye principalmente los honorarios de auditoría pendientes de pago al 31 de diciembre de 2013 y 2012.

Un detalle de las comisiones a pagar al 31 de diciembre de 2013 y 2012 y del importe devengado por éstas durante dichos ejercicios, es como sigue:

	Euros			
	2013		2012	
	Pendiente de pago	Total devengado	Pendiente de pago	Total devengado
Gestión	21.632,99	257.782,87	17.701,25	167.210,03
Custodia	7.659,47	29.461,01	5.686,47	19.110,24
	29.292,46	287.243,88	23.387,72	186.320,27

Como se señala en la nota 1, la gestión y administración del Fondo está encomendada a Welzia Management, Sociedad Gestora de Instituciones de Inversión Colectiva, S.A. Por este servicio el Fondo paga una comisión de gestión del 0,70% anual sobre el valor patrimonial del Fondo, calculada diariamente.

Igualmente, el Fondo periodifica diariamente una comisión de depositario del 0,08% anual pagadera a UBS Bank, S.A., calculada sobre el patrimonio del Fondo.

Todos los saldos de este epígrafe se encuentran denominados en euros al 31 de diciembre de 2013 y 2012.

El vencimiento de los saldos acreedores al 31 de diciembre de 2013 y 2012 es inferior al año.

(10) Derivados de Pasivo

Este epígrafe del balance recoge al 31 de diciembre de 2013 y 2012, principalmente, las primas cobradas por operaciones con opciones y warrants vendidos así como los saldos acreedores derivados de las variaciones en el valor razonables de los instrumentos financieros derivados.

Un detalle de los derivados al 31 de diciembre de 2013 y 2012 se incluye en el Anexo I adjunto, el cual forma parte integrante de esta nota.

El vencimiento y la divisa de los derivados de pasivo se encuentran detallados en la nota 11.



0L6183678

CLASE 8.ª

17

WELZIA AHORRO 5,
FONDO DE INVERSIÓN

Memoria de Cuentas Anuales

(11) Cuentas de Compromiso

El detalle al 31 de diciembre de 2013 y 2012 de este epígrafe de las operaciones contratadas es como sigue:

- A 31 de diciembre de 2013

	Posición neta	Divisa	Número de contratos	Último vencimiento	Euros		Subyacente comprometido
					Importe nominal comprometido	Beneficio/ (Pérdidas) acumuladas	
Futuros comprados	Larga	USD	240	22/01/2014	250.074,43	(38.335,89)	Índice VIX
Futuros comprados	Larga	USD	29	20/01/2014	3.788.036,22	(111.442,03)	SP 500 Índice
Futuros comprados	Larga	EUR	174	17/01/2014	5.307.000,00	(19.448,00)	DJ Eurostoxx
Futuros comprados	Larga	EUR	10	17/01/2014	937.200,00	49.740,00	Ibex 35
Futuros comprados	Larga	USD	47	19/03/2014	5.867.164,07	(27.073,00)	Euro-dólar
					<u>16.149.474,72</u>	<u>(115.221,14)</u>	
Futuros vendidos	Corta	USD	34	21/03/2014	2.202.546,58	74.881,93	SP500
Futuros vendidos	Corta	EUR	36	21/03/2014	1.068.120,00	50.760,00	DJ Eurostoxx
					<u>3.270.666,58</u>	<u>125.641,93</u>	

- A 31 de diciembre de 2012


	Posición neta	Divisa	Número de contratos	Último vencimiento	Euros		Subyacente comprometido
					Importe nominal comprometido	Beneficio/ (Pérdidas) acumuladas	
Futuros comprados	Larga	USD	10	15/03/2013	<u>402.827,12</u>	<u>(303,05)</u>	Nasdaq 100
Futuros vendidos	Corta	USD	147	20/03/2013	<u>18.288.653,24</u>	<u>(107.238,51)</u>	Euro-dólar

(12) Situación Fiscal

El Fondo está acogido al régimen fiscal establecido en el Real Decreto 4/2004, de 5 de marzo, del Impuesto sobre Sociedades y al resto de la normativa fiscal aplicable, tributando al 1%.



CLASE 8.ª



0L6183679

18

WELZIA AHORRO 5,
FONDO DE INVERSIÓN

Memoria de Cuentas Anuales

A continuación se incluye una conciliación entre el resultado contable de los ejercicios 2013 y 2012 y el resultado fiscal que el Fondo espera declarar tras la oportuna aprobación de cuentas anuales:

	Euros	
	2013	2012
Resultado contable del ejercicio, antes de impuestos	2.142.693,11	1.916.850,82
Compensación de bases negativas de ejercicios anteriores	-	(1.222.242,00)
Base contable del impuesto	2.142.693,11	694.608,82
Ajuste por doble imposición	5.706,50	3.469,40
Base imponible fiscal del impuesto	2.148.399,61	698.078,22
Cuota al 1% y gasto por Impuesto sobre Sociedades (nota 9)	21.484,00	6.980,78
Retenciones y pagos a cuenta (nota 5)	(6.780,68)	(15.094,98)
Impuesto sobre Sociedades a recuperar/pagar	14.703,32	(8.114,20)

De acuerdo con la legislación vigente, los impuestos no pueden considerarse definitivamente liquidados hasta que las declaraciones presentadas hayan sido inspeccionadas por las autoridades fiscales o haya transcurrido el plazo de prescripción de cuatro años. Al 31 de diciembre de 2013, el Fondo tiene abiertos a inspección por las autoridades fiscales todos los impuestos principales que le son de aplicación presentados desde el 1 de enero de 2010. Los Administradores de la Sociedad Gestora no esperan que, en caso de inspección del Fondo, surjan pasivos adicionales de importancia.

(13) Política y Gestión de Riesgos

(a) Factores de riesgo financiero

Las actividades del Fondo están expuestas a diversos riesgos financieros: riesgo de mercado (incluyendo riesgo de interés en el valor razonable y riesgo de precios), riesgo de crédito, riesgo de liquidez y riesgo del tipo de interés en los flujos de efectivo. El programa de gestión del riesgo global de la Sociedad Gestora se centra en la incertidumbre de los mercados financieros y trata de minimizar los efectos potenciales adversos sobre la rentabilidad financiera del Fondo.

La gestión del riesgo está controlada por la Unidad de Gestión de Riesgos y Cumplimiento Normativo de la Sociedad Gestora con arreglo a políticas aprobadas por el Consejo de Administración. Esta Unidad identifica, evalúa y cubre los riesgos financieros en estrecha colaboración con las unidades operativas de la Sociedad Gestora.

Por otra parte, el Folleto explicativo del Fondo describe los riesgos asumidos, y marca los límites establecidos para su minoración, aparte de los marcados por la legislación.



0L6183680

CLASE 8.ª

19

WELZIA AHORRO 5,
FONDO DE INVERSIÓN

Memoria de Cuentas Anuales

(i) Riesgo de mercado

El riesgo de mercado se deriva fundamentalmente de las inversiones mantenidas en sociedades cotizadas clasificadas como disponibles para la venta. El objetivo principal de la política de inversiones del Fondo es maximizar la rentabilidad de las inversiones de acuerdo con la vocación y la política de inversión marcadas en el Folleto, manteniendo los riesgos controlados. A estos efectos, la Sociedad Gestora controla la composición de la cartera con el objeto de evitar realizar inversiones con volatilidad superior a la reflejada en folleto.

El Fondo no se encuentra expuesto a riesgos de mercado por activos no financieros.

(ii) Riesgo de crédito

La Sociedad no tiene concentraciones significativas de riesgo de crédito, excepto las adquisiciones temporales de activo. El Fondo tiene diversificado el riesgo entre diversas contrapartes y emisores, de acuerdo a la legislación.

El importe total de los activos financieros sujetos a riesgo de crédito se muestra en la nota 6.

(iii) Riesgo de liquidez

El Fondo lleva a cabo una gestión prudente del riesgo de liquidez, fundada en el mantenimiento de suficiente efectivo y valores negociables y capacidad suficiente para liquidar posiciones de mercado y solicitudes de reembolsos, de acuerdo a lo marcado en Folleto.

La clasificación de los activos y pasivos financieros por plazos de vencimiento contractuales se muestra en las notas 6, 9 y 10.

(14) Información sobre Medio Ambiente


Los Administradores de la Sociedad Gestora del Fondo consideran mínimos, y en todo caso adecuadamente cubiertos los riesgos medioambientales que se pudieran derivar de su actividad, y estiman que no surgirán pasivos adicionales relacionados con dichos riesgos. El Fondo no ha incurrido en gastos ni recibido subvenciones relacionadas con dichos riesgos, durante los ejercicios terminados a 31 de diciembre de 2013 y 2012.

(15) Remuneración del Auditor

El auditor de cuentas del Fondo es KPMG Auditores, S.L. Los honorarios de auditoría correspondientes al ejercicio anual terminado el 31 de diciembre de 2013 ha ascendido a 3.170,00 euros (3.100,00 euros en 2012), con independencia del momento de su facturación.



CLASE 8.ª



0L6183681

20

WELZIA AHORRO 5,
FONDO DE INVERSIÓN


Memoria de Cuentas Anuales

- (16) Información sobre los Aplazamientos de Pago Efectuados a Proveedores. Disposición Adicional Tercera. "Deber de Información" de la Ley 15/2010, de 5 de julio

Durante los ejercicios 2013 y 2012, todos los pagos a proveedores se han realizado dentro del plazo máximo legal establecido, no existiendo aplazamientos que a 31 de diciembre de 2013 y 2012 sobrepasen el mencionado plazo máximo legal.



CLASE 8.^a



0L6183682

Anexo I
Página 1 de 2

WELZIA AHORRO 5,
FONDO DE INVERSIÓN

Desglose de la Cartera de Inversiones Financieras


31 de diciembre de 2013

(Expresado en euros con dos decimales)

	Valoración inicial	Valor razonable	Intereses	Minusvalías/ Plusvalías acumuladas
Cartera interior				
Valores representativos de deuda	700.000,00	700.000,00	5,17	-
Instituciones de Inversión Colectiva	1.005.030,00	1.018.277,09	-	13.247,09
Cartera exterior				
Instituciones de Inversión Colectiva	29.993.547,10	30.971.287,20	-	977.740,10
Derivados	-	339.247,07	-	339.247,07
Total	<u>31.698.577,10</u>	<u>33.028.811,36</u>	<u>5,17</u>	<u>1.330.234,26</u>



CLASE 8.^a



0L6183683

Anexo I
Página 2 de 2


WELZIA AHORRO 5,
FONDO DE INVERSIÓN

Desglose de la Cartera de Inversiones Financieras

31 de diciembre de 2012

(Expresado en euros con dos decimales)

	Valoración inicial	Valor razonable	Intereses	Plusvalías/ (Minusvalías) acumuladas
Cartera interior				
Valores representativos de deuda	7.030.000,00	7.030.000,00	67,35	-
Cartera exterior				
Instituciones de Inversión Colectiva	25.574.020,16	25.758.512,73	-	184.492,57
Derivados	-	(17.101,70)	-	(17.101,70)
Total	<u>32.604.020,16</u>	<u>32.771.411,03</u>	<u>67,35</u>	<u>167.390,87</u>



0L6183684

CLASE 8.^a

WELZIA AHORRO 5, FONDO DE INVERSIÓN

Informe de Gestión

Ejercicio 2013

Durante el año el crecimiento de EE.UU fue consolidándose mientras Europa abandonaba la recesión. Por el contrario, el crecimiento en Emergentes se ha visto lastrado por los déficits exteriores de carácter estructural que poseen estas economías.

Europa ha visto como sus datos de actividad remontaban durante el año y el conjunto de la Zona euro abandonaba la recesión, mientras los periféricos lo hacían en el último trimestre del año. Por el contrario, el año se cerraba con todas las miradas puestas en Francia, al mostrar ésta una divergente evolución frente a la mejora generalizada, cerrando el año con un indicador PMI en niveles de contracción.

En el ámbito monetario, Draghi reducía tipos en 2 ocasiones, la primera en mayo y la segunda en noviembre, dejando los tipos en 0.25%, al aminorar fuertemente la inflación en la segunda parte del año. Asimismo, durante el año conocíamos que el BCE será a finales de 2014 el responsable de la supervisión del 85% del sistema financiero europeo, cerrándose así la primera pata de la Unión Bancaria y con importantes avances en la segunda, los mecanismos de resolución en caso de problemas en una entidad bancaria.

En el plano político, 2013 ha sido un año de fuertes turbulencias. Iniciábamos el año con el rescate de Chipre. Más adelante tuvimos una crisis ministerial en Portugal y las elecciones en Italia se saldaban sin un vencedor claro, lo que obligaba a formar coalición. En Alemania, Merkel volvía a erigirse canciller, siendo a su vez necesaria la formación de una coalición de gobierno con el partido socialista.

En Estados Unidos el año se iniciaba con la entrada en vigor de los recortes automáticos en el gasto provocados por la falta de acuerdo entre republicanos y demócratas y esta se convertiría en la tónica dominante durante el año. Tras posponer en 2 ocasiones un acuerdo sobre los presupuestos, en octubre se produjo el primer cierre de gobierno desde 1991. En el plano monetario, en mayo se produjo un cambio en el sesgo del discurso de Bernanke, pues indicó que iniciarían una reducción de compras de su programa cuantitativo, lo que llevó a la curva de tipos a tensionarse excesivamente. Este hecho, unido a los problemas políticos con los presupuestos y a los problemas que el empinamiento de la curva produjo en el aún débil mercado inmobiliario forzaron al presidente de la Fed a posponer esta reducción de compras hasta enero de 2014. Durante el segundo trimestre del año la Fed se enfatizó en sus discursos la diferencia entre el tapering (retirada de estímulos) y el tightening (subida de tipos) y el mercado acabó interiorizándolo, relajándose la curva del tesoro americano a pesar del inicio del tapering, ya con Janet Yellen al frente de la Fed. Los datos macroeconómicos evolucionaron positivamente durante todo el año, cerrando el indicador adelantado de manufacturas ISM en niveles de 57.

En Japón el año comenzaba con Kuroda como nuevo presidente del banco central japonés y con esta nueva designación se ponía en marcha el mecanismo de Abenomics, una serie de medidas de carácter monetario, fiscal y estructural diseñadas para poner fin a 2 décadas de deflación y bajo crecimiento.



CLASE 8.^a



0L6183685

Los países emergentes veían como las estimaciones de crecimiento realizadas por los principales organismo internacionales se reducían, debido a la debilidad en el crecimiento global y la gran dependencia que estas economías tienen de las exportaciones. China lograba finalizar el año con un crecimiento ligeramente superior al estimado, 7.6%. En el último trimestre del año tuvo lugar el Tercer Pleno del Partido comunista chino, cumbre en la que se acordaron importantes medidas de liberalización económica y social que se espera empiecen a tener efectos positivos sobre la economía en el plazo de 2 años.

MERCADOS

La Renta Variable ha sido el activo estrella de este año, con el Topix a la cabeza, logrando una revalorización del 51.46%, apoyado por las medidas de corte cuantitativo de su banco central. Algo parecido sucedía con el resto de índices de desarrollados, cerrando el S&P 500 con una subida del 29.60% mientras el Eurostoxx 50 lo hacía un 17.95%. Estas grandes rentabilidades se han producido vía expansión de múltiplos y no por crecimiento de beneficios empresariales. Los grandes damnificados del cambio de sesgo en la política económica estadounidense han sido los mercados emergentes, retrocediendo un 4.98% en el año.

La Renta Fija más ligada a la Renta variable ha sido la que mejor comportamiento ha tenido dentro de esta clase de activo. Así, los convertibles globales se apreciaban un 12.51% mientras la renta fija High Yield europea y estadounidense lo hacían un 7.9% y 5.93%, respectivamente. Por el contrario, la renta fija gobierno americano, por el empinamiento de su curva de tipos, caía un 3.64% en el año. Como en el caso de la Renta Variable, las emisiones de emergentes han mostrado la peor evolución de su clase al hundirse un 6.53% en 2013.

Las materias primas han tenido una nula evolución durante el año, siendo el oro la excepción pues retrocedía un 28.04% en el año ante las bajas previsiones de inflación y el aumento de apetito por el riesgo.

La gran expansión de balance emprendida por el banco central japonés lograba depreciar el yen un 21.52% en 2013. El euro se apreciaba ligeramente contra el resto de divisas debido a que el BCE es la única autoridad monetaria de desarrollados que ha visto descender su balance gracias a las devoluciones de los LTROs.


EVOLUCIÓN DE LOS NEGOCIOS DEL FONDO

Al cierre de 2013, el Fondo obtuvo una rentabilidad de +6,02%. El resultado contable del Fondo ascendió a + 2.121.209,11 euros.

Durante el ejercicio 2013, el Fondo ha utilizado instrumentos derivados para gestionar el nivel de riesgo de esta cartera de forma más eficiente. En este sentido, y en términos generales, el uso de instrumentos derivados por el Fondo está destinado a la consecución de su objeto social, gestionando los riesgos de precio, crédito, liquidez, divisa y de flujos de caja de acuerdo a los límites y coeficientes establecidos por la Ley 35/2003, de 4 de noviembre, de Instituciones de Inversión Colectiva y desarrollados por el Real Decreto 1.082/2012, de 13 de julio, y las correspondientes Circulares de la Comisión Nacional del Mercado de Valores.



CLASE 8.^a



0L6183686

Acontecimientos importantes ocurridos después del cierre del ejercicio

No se han producido acontecimientos posteriores al cierre del ejercicio que reseñar.

Evolución previsible del Fondo

El Fondo espera seguir gestionando sus inversiones en la misma línea que durante el ejercicio finalizado.

Investigación y Desarrollo

Dado su objeto social, el Fondo no ha desarrollado actividades de Investigación y Desarrollo durante el ejercicio 2013.

Movimientos de acciones propias

Las informaciones a este respecto se indican en la memoria.

Hechos posteriores al cierre

No constan.



CLASE 8.^a




0L6183687

DILIGENCIA DE FIRMA


El Consejo de Administración de Welzia Management, Sociedad Gestora de Instituciones de Inversión Colectiva, S.A., con fecha 27 de marzo de 2014 formula las cuentas anuales y el informe de gestión adjuntos de Welzia Ahorro 5, F.I., correspondientes al ejercicio anual cerrado a 31 de diciembre de 2013, contenidas en un documento que será entregado a la Compañía Auditora y que consta de un balance, una cuenta de pérdidas y ganancias, un estado de cambios en el patrimonio neto, una memoria, un anexo y un informe de gestión (extendidos en 29 hojas de papel timbrado, números 0L6183658 al 0L6183686 de clase 8.^a ambos inclusive).

Las cuentas anuales e informe de gestión son formulados y firmados por todos y cada uno de los miembros del Consejo de Administración de la Sociedad Gestora, cuyos nombres y apellidos constan a continuación.


Madrid, 27 de marzo de 2014.




D. Jaime González Cantabrana
Presidente



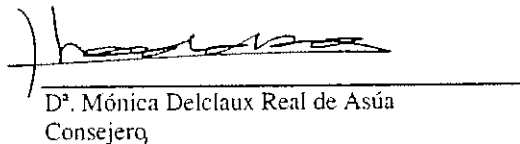
D. José Madina Loidi
Consejero




D. Javier Obieta Orue
Vicepresidente




D. Juan Hernández Zayas
Consejero



D^a. Mónica Delclaux Real de Asúa
Consejera



D. José María Lezama-Leguizamón Dolagaray
Secretario Consejero



D. Esteban Costa Pérez
Consejero