

**INFORME DE AUDITORIA INDEPENDIENTE DE LAS
CUENTAS ANUALES DEL EJERCICIO 2014 DE
FONPROFIT, FONDO DE INVERSIÓN**

Nº CNMV: 249

INFORME

INFORME DE AUDITORIA INDEPENDIENTE DE CUENTAS ANUALES

A los partícipes de FONPROFIT, FONDO DE INVERSIÓN:

Informe sobre las cuentas anuales

Hemos auditado las cuentas anuales adjuntas del fondo FONPROFIT, FONDO DE INVERSIÓN (en adelante el fondo), que comprenden el balance al 31 de diciembre de 2014, la cuenta de pérdidas y ganancias, el estado de cambios en el patrimonio neto y la memoria correspondientes al ejercicio terminado en dicha fecha.

Responsabilidad de los administradores en relación con las cuentas anuales

La sociedad gestora del Fondo (Gesprofit, S.A., S.U., S.G.I.I.C.) es la responsable de formular las cuentas anuales adjuntas del Fondo, de forma que expresen la imagen fiel del patrimonio, de la situación financiera y de los resultados de FONPROFIT, FONDO DE INVERSIÓN, de conformidad con el marco normativo de información financiera aplicable a la entidad en España, que se identifica en la nota 2 de la memoria adjunta, y del control interno que consideren necesario para permitir la preparación de cuentas anuales libres de incorrección material, debida a fraude o error.

Responsabilidad del auditor

Nuestra responsabilidad es expresar una opinión sobre las cuentas anuales adjuntas basada en nuestra auditoría. Hemos llevado a cabo nuestra auditoría de conformidad con la normativa reguladora de la auditoría de cuentas vigente en España. Dicha normativa exige que cumplamos los requerimientos de ética, así como que planifiquemos y ejecutemos la auditoría con el fin de obtener una seguridad razonable de que las cuentas anuales están libres de incorrecciones materiales.

Una auditoría requiere la aplicación de procedimientos para obtener evidencia de auditoría sobre los importes y la información revelada en las cuentas anuales. Los procedimientos seleccionados dependen del juicio del auditor, incluida la valoración de los riesgos de incorrección material en las cuentas anuales, debida a fraude o error. Al efectuar dichas valoraciones del riesgo, el auditor tiene en cuenta el control interno relevante para la formulación de las cuentas anuales por parte de los Administradores de la sociedad gestora del fondo, con el fin de diseñar los procedimientos de auditoría que sean adecuados en función de las circunstancias, y no con la finalidad de expresar una opinión sobre la eficacia del control interno del fondo. Una auditoría también incluye la evaluación de la adecuación de las políticas contables aplicadas y de la razonabilidad de las estimaciones contables realizadas por la dirección, así como la evaluación de la presentación de las cuentas anuales tomadas en su conjunto.

Consideramos que la evidencia de auditoría que hemos obtenido proporciona una base suficiente y adecuada para nuestra opinión de auditoría.

Opinión

En nuestra opinión, las cuentas anuales adjuntas expresan, en todos los aspectos significativos, la imagen fiel del patrimonio y de la situación financiera del fondo FONPROFIT, FONDO DE INVERSIÓN a 31 de diciembre de 2014, así como de sus resultados correspondientes al ejercicio anual terminado en dicha fecha, de conformidad con el marco normativo de información financiera que resulta de aplicación en España y, en particular, con los principios y criterios contables contenidos en el mismo.

Informe sobre otros requerimientos legales y reglamentarios

El informe de gestión adjunto del ejercicio 2014 contiene las explicaciones que los Administradores de la sociedad gestora consideran oportunas sobre la situación del fondo, la evolución de sus negocios y sobre otros asuntos y no forma parte integrante de las cuentas anuales. Hemos verificado que la información contable que contiene el citado informe de gestión concuerda con la de las cuentas anuales del ejercicio 2014. Nuestro trabajo como auditores se limita a la verificación del informe de gestión con el alcance mencionado en este mismo párrafo y no incluye la revisión de información distinta de la obtenida a partir de los registros contables del fondo.

En Madrid a dieciséis de abril de dos mil quince.



Lasemer Auditores, S.L.

Pedro Rodríguez San Román
Socio - Auditor de Cuentas
Nº R.O.A.C. 5.109

CUENTAS ANUALES E INFORME DE GESTIÓN
CORRESPONDIENTES AL EJERCICIO ANUAL
TERMINADO EL 31 DE DICIEMBRE DE 2014

BALANCE DE SITUACIÓN DE LOS EJERCICIOS 2014 Y 2013

(Unidad de cuenta euro)

ACTIVO	NOTAS MEMORIA	31/12/2014	31/12/2013
B) ACTIVO CORRIENTE		243.833.290,14	222.504.784,90
I. Deudores	3 y 7	1.683.491,32	1.977.639,75
II. Cartera de inversiones financieras	3 y 5	182.042.557,42	179.850.245,02
1. Cartera interior		71.771.669,76	93.658.646,79
1.1. Valores representativos de deuda		40.110.812,89	62.140.684,04
1.2. Instrumentos de patrimonio		1.961.120,90	3.618.761,00
1.4. Depósitos en EE.CC		29.699.735,97	27.899.201,75
2. Cartera exterior		109.179.729,16	84.384.864,22
2.1. Valores representativos de deuda		38.915.533,46	28.596.482,10
2.2. Instrumentos de patrimonio		63.831.377,87	50.301.398,03
2.3. Instituciones de inversión colectiva		6.432.599,62	5.481.171,66
2.5. Derivados		218,21	5.812,43
3. Intereses de la cartera de inversión		1.091.158,50	1.806.734,01
IV. Tesorería	3 y 6	60.107.241,40	40.676.900,13
TOTAL ACTIVO		243.833.290,14	222.504.784,90

PATRIMONIO Y PASIVO	NOTAS MEMORIA	31/12/2014	31/12/2013
A) PATRIMONIO ATRIBUIDO A PARTÍCIPES O ACCIONISTAS	3, 4 y 8	242.909.476,68	221.172.560,68
A-1) Fondos reembolsables atribuido a partícipes o accionistas		242.909.476,68	221.172.560,68
II. Partícipes		229.952.053,39	202.197.165,08
IV. Reservas		3.255.317,82	3.255.317,82
VIII. Resultado del ejercicio		9.702.105,47	15.720.077,78
C) PASIVO CORRIENTE	3, 9, 10 y 11	923.813,46	1.332.224,22
III. Acreedores		833.721,77	1.314.906,30
V. Derivados		90.091,69	17.317,92
TOTAL PATRIMONIO Y PASIVO		243.833.290,14	222.504.784,90

CUENTAS DE ORDEN	NOTAS MEMORIA	31/12/2014	31/12/2013
1. CUENTAS DE COMPROMISO	3 y 5	37.727.760,52	35.511.026,05
1.1. Compromisos por operaciones largas de derivados		10.950.127,23	9.351.237,06
1.2. Compromisos por operaciones cortas de derivados		26.777.633,29	26.159.788,99
TOTAL CUENTAS DE ORDEN		37.727.760,52	35.511.026,05

Las notas de la memoria 1 a 12 adjuntas forman parte integrante del balance de situación al 31 de diciembre de 2014

CUENTA DE PÉRDIDAS Y GANANCIAS DE LOS EJERCICIOS 2014 Y 2013

(Unidad de cuenta euro)

	NOTAS MEMORIA	31/12/2014	31/12/2013
	3, 4, 8, 10 y 11		
1. Comisiones de descuento por suscripciones y/o reembolsos		-	-
2. Comisiones retrocedidas		-	-
3. Gastos de personal		-	-
4. Otros gastos de explotación		-2.740.582,88	-2.793.340,11
4.1. Comisión de gestión		-2.563.438,18	-2.632.217,78
4.2. Comisión depositario		-161.701,62	-143.623,94
4.3. Otros		-15.443,08	-17.498,39
5. Amortización del inmovilizado material		-	-
6. Excesos de provisiones		-	-
7. Deterioro y resultados por enajenaciones de inmovilizado		-	-
A.1.) RESULTADO DE EXPLOTACIÓN		-2.740.582,88	-2.793.340,11
8. Ingresos financieros		4.768.786,02	5.621.557,34
9. Gastos financieros		-171.097,22	-182.704,36
10. Variación del valor razonable en instrumentos financieros		4.370.837,51	6.190.076,87
10.1. Por operaciones de la cartera interior		72.479,62	1.346.352,12
10.2. Por operaciones de la cartera exterior		4.298.357,89	4.843.612,75
10.3. Por operaciones con derivados		-	112,00
10.4. Otros		-	-
11. Diferencias de cambio		245.846,87	-590.240,58
12. Deterioro y resultados por enajenaciones de instrumentos financieros		3.326.316,23	7.633.517,28
12.1. Deterioro		-	-
12.2. Resultados por operaciones de la cartera interior		639.191,51	227.741,77
12.3. Resultados por operaciones de la cartera exterior		3.215.804,31	3.138.864,51
12.4. Resultados por operaciones con derivados		-528.679,59	4.266.911,00
12.5. Otros		-	-
A.2.) RESULTADO FINANCIERO		12.540.689,41	18.672.206,55
A.3.) RESULTADO ANTES DE IMPUESTOS		9.800.106,53	15.878.866,44
13. Impuestos sobre beneficios		-98.001,06	-158.788,66
A.4.) RESULTADO DEL EJERCICIO		9.702.105,47	15.720.077,78

Las notas de la memoria 1 a 12 adjuntas forman parte integrante de la cuenta de pérdidas y ganancias al 31 de diciembre de 2014

ESTADO DE CAMBIOS EN EL PATRIMONIO NETO DE LOS EJERCICIOS 2014 Y 2013

(Unidad de cuenta eno)

A) ESTADO DE INGRESOS Y GASTOS RECONOCIDOS CORRESPONDIENTES A LOS EJERCICIOS TERMINADOS 2014 Y 2013

	NOTAS MEMORIA	
	31/12/2014	31/12/2013
Resultado de la cuenta de pérdidas y ganancias	9.702.105,47	15.720.077,78
	3.4.9.10	
Total ingresos y gastos imputados directamente en el patrimonio atribuido a participes y accionistas	-	-
Total transferencias a la cuenta de pérdidas y ganancias	-	-
TOTAL DE INGRESOS Y GASTOS RECONOCIDOS	9.702.105,47	15.720.077,78

B) ESTADO TOTAL DE CAMBIOS EN EL PATRIMONIO NETO CORRESPONDIENTES A LOS EJERCICIOS TERMINADOS 2014 Y 2013

	Participes	Prima de Emisión	Reservas	(Participaciones Propias)	Resultados de ejercicios anteriores	Resultados del ejercicio	(Dividendo a cuenta)	TOTAL
Saldo al 31 de diciembre de 2012	174.062.852,06	-	3.255.317,82	-	-	13.436.666,76	-	190.754.836,64
Ajustes por cambios de criterio	-	-	-	-	-	-	-	-
Ajustes por errores	-	-	-	-	-	-	-	-
Saldo ajustado	174.062.852,06	-	3.255.317,82	-	-	13.436.666,76	-	190.754.836,64
Total ingresos y gastos reconocidos	-	-	-	-	-	15.720.077,78	-	15.720.077,78
Aplicación del resultado del ejercicio	13.436.666,76	-	-	-	-	-13.436.666,76	-	-
Operaciones con accionistas o participes:								
Suscripción de participaciones	47.515.576,52	-	-	-	-	-	-	47.515.576,52
Rescate de participaciones	-32.817.930,26	-	-	-	-	-	-	-32.817.930,26
Distribución de resultados	-	-	-	-	-	-	-	-
Operaciones con participaciones	-	-	-	-	-	-	-	-
Otras operaciones con participes	-	-	-	-	-	-	-	-
Otras variaciones del patrimonio	-	-	-	-	-	-	-	-
Saldo al 31 de diciembre de 2013	202.197.165,08	-	3.255.317,82	-	-	15.720.077,78	-	221.172.560,68
Ajustes por cambios de criterio	-	-	-	-	-	-	-	-
Ajustes por errores	-	-	-	-	-	-	-	-
Saldo ajustado	202.197.165,08	-	3.255.317,82	-	-	15.720.077,78	-	221.172.560,68
Total ingresos y gastos reconocidos	-	-	-	-	-	9.702.105,47	-	9.702.105,47
Aplicación del resultado del ejercicio	15.720.077,78	-	-	-	-	-15.720.077,78	-	-
Operaciones con accionistas o participes:								
Suscripción de participaciones	28.009.542,88	-	-	-	-	-	-	28.009.542,88
Rescate de participaciones	-15.974.732,35	-	-	-	-	-	-	-15.974.732,35
Distribución de resultados	-	-	-	-	-	-	-	-
Operaciones con participaciones	-	-	-	-	-	-	-	-
Otras operaciones con participes	-	-	-	-	-	-	-	-
Otras variaciones del patrimonio	-	-	-	-	-	-	-	-
Saldo al 31 de diciembre 2014	229.952.053,99	-	3.255.317,82	-	-	9.702.105,47	-	242.909.476,68

Las notas de la memoria 1 a 12 adjuntas forman parte integrante del estado de cambios en el patrimonio neto al 31 de diciembre de 2014

MEMORIA DEL EJERCICIO 2014

1.- ACTIVIDAD DEL FONDO.-

FONPROFIT, FONDO DE INVERSIÓN, (en adelante, el Fondo) se constituyó en Madrid el 14 de mayo de 1991 y se encuentra acogido a lo establecido en Ley 35/2003, de 4 de noviembre, de Instituciones de Inversión Colectiva (I.I.C.), en el Real Decreto 1.082/2012, de 13 de julio por el que se aprueba el Reglamento de la Ley de I.I.C. y en la restante normativa específica aplicable a las I.I.C.

De conformidad con lo establecido en artículo 1.2 del R.D. 1.082/2012, de 13 de julio por el que se aprueba el Reglamento de la Ley de I.I.C. su objeto social exclusivo es la captación de fondos, bienes o derechos del público para gestionarlos e invertirlos en bienes, derechos, valores u otros instrumentos, financieros o no, siempre que el rendimiento del inversor se establezca en función de los resultados colectivos.

El domicilio social del Fondo se encuentra en la Calle Serrano, 67 de Madrid.

El Fondo está inscrito con el número 249 en el Registro Especial de Fondos de Inversión (F.I.), en la categoría de armonizados, dependiente de la Comisión Nacional del Mercado de Valores.

La **administración y la gestión** del Fondo es realizada por Gesprofit, S.A., S.U., Sociedad Gestora de Instituciones de Inversión Colectiva, inscrita en el Registro Especial de la Comisión Nacional del Mercado de Valores con el número 139, entidad perteneciente al Grupo Serrano Capital. Y el **depositario** es RBC Investor Services España, S.A.U. inscrita en el Registro Especial de la Comisión Nacional del Mercado de Valores con el número 68, entidad perteneciente al Grupo RBC.

2.- BASES DE PRESENTACIÓN DE LAS CUENTAS ANUALES.-

a) Imagen fiel:

Las cuentas anuales adjuntas han sido obtenidas de los registros contables del Fondo y se formulan de acuerdo con el marco normativo de información financiera que resulta de aplicación al Fondo, que es el establecido en la Circular 3/2008, de 11 de septiembre, de la C.N.M.V., sobre normas contables, cuentas anuales y estados de información reservada de las instituciones de inversión colectiva y que constituye el desarrollo y adaptación, para las instituciones de inversión colectiva, de lo previsto en el Código de Comercio, Ley de Sociedades de Capital, Plan General de Contabilidad y normativa legal específica que le resulta de aplicación, de forma que muestran la imagen fiel del patrimonio y de la situación financiera del Fondo al 31 de diciembre de 2014 y de los resultados de sus operaciones que se han generado durante el ejercicio terminado en esa fecha.

Las cuentas anuales del Fondo correspondientes al ejercicio terminado el 31 de diciembre de 2014 han sido formuladas por la Gestora del Fondo.

b) Principios contables:

En la elaboración de las cuentas anuales se han seguido los principios contables y normas de valoración descritos en la Nota 3. No existe ningún principio contable o norma de valoración de carácter obligatorio que, teniendo un efecto significativo en las cuentas anuales, se haya dejado de aplicar en su preparación.

Los resultados y la determinación del patrimonio neto son sensibles a los principios y políticas contables, criterios de valoración y estimaciones seguidos por la Sociedad Gestora del Fondo para la elaboración de las cuentas anuales.

En las cuentas anuales del Fondo se han utilizado ocasionalmente estimaciones realizadas por su Sociedad Gestora para cuantificar algunos de los activos, pasivos, ingresos, gastos y compromisos que figuran registrados en ellas. Básicamente, estas estimaciones se refieren, en su caso, a la evaluación de posibles pérdidas por deterioro de determinados activos y al valor razonable de determinados instrumentos financieros. A pesar de que estas estimaciones se han realizado sobre la base de la mejor información disponible al cierre del ejercicio 2014, es posible que acontecimientos que puedan tener lugar en el futuro obliguen a modificarlas (al alza o a la baja) en los próximos ejercicios, lo que se realizaría, en su caso, de forma prospectiva, de acuerdo con la normativa contable en vigor.

En todo caso, las inversiones del Fondo, cualquiera que sea su política de inversión, están sujetas a las fluctuaciones del mercado y otros riesgos inherentes a la inversión en valores (ver Nota 5), lo que puede provocar que el valor liquidativo de la participación fluctúe tanto al alza como a la baja.

c) Comparación de la información:

La información contenida en esta memoria relativa al ejercicio 2013 se presenta, única y exclusivamente a efectos comparativos, junto con la información correspondiente al ejercicio 2014.

d) Agrupación de partidas:

Determinadas partidas del balance, de la cuenta de pérdidas y ganancias y del estado de cambios en el patrimonio neto se presentan de forma agrupada para facilitar su comprensión, si bien, en la medida en que sea significativa, se ha incluido la información desagregada en las correspondientes notas de la memoria.

e) Cambios en criterios contables:

Durante el ejercicio 2014 no se han producido cambios de criterios contables respecto a los criterios aplicados al 31 de diciembre de 2013.

f) Corrección de errores:

En la elaboración de las cuentas anuales adjuntas no se ha detectado ningún error significativo que haya supuesto la reexpresión de los importes incluidos en las cuentas anuales del ejercicio 2013.

g) Impacto medioambiental:

Dadas las actividades a las que se dedica el Fondo, éste no tiene responsabilidades, gastos, activos, ni provisiones o contingencias de naturaleza medioambiental que pudieran ser significativos en relación con el patrimonio, la situación financiera y los resultados del mismo. Por este motivo, no se incluyen desgloses específicos en la presente memoria respecto a información de cuestiones medioambientales.

3.- NORMAS DE REGISTRO Y VALORACIÓN.-

En la elaboración de las cuentas anuales del Fondo correspondientes a los ejercicios 2014 y 2013 se han aplicado los siguientes principios y políticas contables y criterios de valoración:

a) Clasificación de los instrumentos financieros a efectos de presentación y valoración:**i. Clasificación de los activos financieros:**

Los activos financieros se desglosan a efectos de presentación y valoración en los siguientes epígrafes del Balance:

- **Deudores:** recoge, en su caso, el total de derechos de crédito y cuentas deudoras que por cualquier concepto no clasificable en los epígrafes detallados a continuación, ostente el Fondo frente a terceros, incluyendo el efectivo depositado en concepto de garantía en los mercados correspondientes para poder realizar operaciones en los mismos. La totalidad de los deudores se clasifican a efectos de valoración como "*Partidas a cobrar*". Las pérdidas por deterioro de las "*Partidas a cobrar*" como su reversión, se reconocen, en su caso, como un gasto o un ingreso, respectivamente, en el epígrafe "*Deterioro y resultado por enajenaciones de instrumentos financieros-Deterioros*" de la cuenta de pérdidas y ganancias.
- **Cartera de inversiones financieras:** se compone, en su caso, de los siguientes epígrafes, desglosados en cartera interior, cartera exterior, intereses de la cartera e inversiones morosas, dudosas o en litigio. La totalidad de estos epígrafes se clasifican a efectos de valoración como "*Activos financieros a valor razonable con cambios en pérdidas y ganancias*":
 - **Valores Representativos de Deuda:** obligaciones y demás valores que supongan una deuda para su emisor, que devengan una remuneración consistente en un interés, implícito o explícito, establecido contractualmente, e instrumentados en títulos o en anotaciones en cuenta, cualquiera que sea el sujeto emisor.
 - **Instrumentos de patrimonio:** instrumentos financieros emitidos por otras entidades, tales como acciones y cuotas participativas, que tienen la naturaleza de instrumentos de capital para el emisor.
 - **Instituciones de Inversión Colectiva:** incluye, en su caso, las participaciones en otras I.I.C.
 - **Depósitos en entidades de crédito (EECC):** depósitos que el Fondo mantiene en entidades de crédito, a excepción de los saldos que se recogen en el epígrafe "*Tesorería*".
 - **Derivados:** incluye, entre otros, las diferencias de valor en los contratos de futuros y forwards, las primas pagadas por warrants y opciones compradas, pagos asociados a los contratos de permuta financiera, así como las inversiones en productos estructurados.

- **Otros:** recoge, en su caso, las acciones y participaciones en entidades de capital-riesgo reguladas por la Ley 22/2014, de 12 de noviembre así como los importes correspondientes a otras operaciones no recogidas en los epígrafes anteriores de la cartera de inversiones financieras.
- **Intereses en la cartera de inversión:** recoge, en su caso, la periodificación de los intereses activos de la cartera de inversiones financieras.
- **Inversiones morosas, dudosas o en litigio:** incluye, en su caso, y a los meros efectos de su clasificación contable, el valor en libros de las inversiones y periodificaciones acumuladas cuyo reembolso sea problemático y, en todo caso, de aquellas respecto a las cuales hayan transcurrido más de noventa días desde su vencimiento total o parcial.
- **Tesorería:** este epígrafe incluye, en su caso, las cuentas o depósitos a la vista destinados a dar cumplimiento al coeficiente de liquidez, ya sea en la Entidad Depositaria, cuándo este sea una entidad de crédito, o en caso contrario, la entidad de crédito designada por el Fondo. Asimismo se incluyen, en su caso, las restantes cuentas corrientes o saldos que el Fondo mantenga en una institución financiera para poder desarrollar su actividad y las garantías recibidas, en su caso, por el Fondo.

ii. **Clasificación de los pasivos financieros:**

Los pasivos financieros se desglosan a efectos de presentación y valoración en los siguientes epígrafes del Balance:

- **Deudas a largo/corto plazo:** recoge, en su caso, las deudas contraídas con terceros por préstamos recibidos y otros débitos, así como deudas con entidades de crédito. Se clasifican a efectos de su valoración como “*Débitos y partidas a pagar*”.
- **Acreedores:** recoge, en su caso, cuentas a pagar y débitos, que no deban ser clasificados en otros epígrafes, incluidas las cuentas con las Administraciones Públicas y los importes pendientes de pago por comisiones de gestión, depósito y otros gastos. Se clasifican a efectos de valoración como “*Débitos y partidas a pagar*”.
- **Pasivos financieros:** recoge, en su caso, pasivos distintos de derivados que han sido clasificados a efectos de su valoración como “*Pasivos financieros a valor razonable con cambios en pérdidas y ganancias*”, tales como pasivos por venta de valores recibidos en préstamo.
- **Derivados:** incluye, en su caso, el importe correspondiente a las operaciones con derivados financieros; en particular, las primas cobradas en operaciones con opciones emitidas, las primas recibidas por warrants vendidos, cobros asociados a los contratos de permuta financiera así como las variaciones de valor razonable de los instrumentos financieros derivados incluidos los derivados implícitos de instrumentos financieros híbridos. Se clasifican a efectos de su valoración como “*Pasivos financieros a valor razonable con cambios en pérdidas y ganancias*”.

b) **Reconocimiento y valoración de los activos y pasivos financieros:**

i. **Reconocimiento y valoración de los activos financieros:**

Los activos financieros clasificados a efectos de valoración como “*Partidas a cobrar*”, y los activos clasificados en el epígrafe “Tesorería”, se valoran inicialmente, por su “valor razonable” (que salvo evidencia en contrario será el precio de la transacción), integrando los costes de transacción directamente atribuibles a la operación. Posteriormente, los activos se valoran por su coste amortizado, contabilizándose los intereses devengados en el epígrafe “Ingresos financieros” de la cuenta de pérdidas y ganancias mediante el método del tipo de interés efectivo. No obstante, si el efecto de no actualizar los flujos de efectivo no es significativo, aquellas partidas cuyo importe se espera recibir en un plazo inferior a un año se valoran a su valor nominal.

Los activos financieros clasificados a efectos de valoración como “*Activos financieros a valor razonable con cambios en pérdidas y ganancias*”, se valoran inicialmente por su “valor razonable” (que salvo evidencia en contrario será el precio de la transacción), incluyendo los costes de transacción explícitos directamente atribuibles a la operación y excluyendo, en su caso, los intereses por aplazamiento de pago. Los intereses explícitos devengados desde la última liquidación se registran en el epígrafe “Cartera de inversiones financieras-Intereses de la cartera de inversión” del activo del balance. Posteriormente, los activos se valoran por su valor razonable, sin deducir los costes de transacción en que se pudiera incurrir en su enajenación.

Los cambios que se produzcan en el valor razonable se imputan en la cuenta de pérdidas y ganancias (ver apartado 3.g.iii).

En todo caso, para la **determinación del valor razonable** de los activos financieros se atenderá a lo siguiente (Circular 3/2008 Norma 11ª 3.2):

- **Instrumentos de patrimonio cotizados:** su valor razonable es el valor de mercado que resulta de aplicar el cambio oficial de cierre del día de referencia, si existe, o inmediato hábil anterior, o el cambio medio ponderado si no existiera precio oficial de cierre, utilizando el mercado más representativo por volumen de negociación.
- **Valores representativos de deuda cotizados:** su valor razonable es el precio de cotización en un mercado activo y siempre y cuando éste se obtenga de forma consistente. En el caso de que no esté disponible un precio de cotización, el valor razonable se corresponde con el precio de la transacción más reciente, siempre que no haya habido un cambio significativo en las circunstancias económicas desde el momento de la transacción. En este caso, se reflejarán las nuevas condiciones utilizando como referencia precios o tipos de interés y primas de riesgos actuales de instrumentos similares. En caso de no existencia de mercado activo, se aplicarán técnicas de valoración (precios suministrados por intermediarios, emisores o difusores de información, transacciones recientes de mercado disponibles, valor razonable en el momento actual de otros instrumentos que sea sustancialmente el mismo, modelos de descuento de flujos y valoración de opciones, en su caso) que sean de general aceptación y que utilicen en la medida de lo posible datos observables de mercado (en particular, la situación de tipos de interés y de riesgo de crédito del emisor).
- **Valores no admitidos aún a cotización:** su valor razonable se calcula mediante los cambios que resultan de cotizaciones de valores similares de la misma entidad procedentes de emisiones anteriores, teniendo en cuenta factores como las diferencias en sus derechos económicos.
- **Valores representativos de deuda no cotizados:** su valor razonable es el precio que iguala el rendimiento interno de la inversión a los tipos de interés de mercado vigentes en cada momento de la deuda pública, incrementado en una prima o margen determinada en el momento de la adquisición de los valores.
- **Instrumentos de patrimonio no cotizados:** su valor razonable se calcula tomando como referencia el valor teórico contable que corresponda a dichas inversiones en el patrimonio contable ajustado de la entidad participada, corregido en el importe de las plusvalías o minusvalías tácitas, netas de impuestos, que hubieran sido identificadas y calculadas en el momento de la adquisición y, que subsistan en el momento de la valoración.
- **Depósitos en entidades de crédito y adquisiciones temporales de activos:** su valor razonable se calcula, generalmente, de acuerdo al precio que iguale el rendimiento interno de la inversión a los tipos de mercado vigentes en cada momento, sin perjuicio de otras consideraciones, como las condiciones de cancelación anticipada o de riesgo de crédito de la entidad.
- **Acciones o participaciones en otras instituciones de inversión colectiva y entidades de capital riesgo:** su valor razonable es el valor liquidativo del día de referencia. De no existir, se utilizará el último valor liquidativo disponible. En el caso de que se encuentren admitidas a negociación en un mercado o sistema multilateral de negociación, se valorarán a su valor de cotización del día de referencia, siempre que sea representativo. Para las inversiones en I.I.C. de inversión libre, I.I.C. de inversión libre e I.I.C. extranjeras similares, según los artículos 73 y 74 del R.D. 1.082/2012, de 13 de julio, se utilizan, en su caso, valores liquidativos estimados.
- **Instrumentos financieros derivados:** si están negociados en mercados regulados; su valor razonable es el que resulta de aplicar el cambio oficial de cierre del día de referencia. En el caso de que el mercado no sea suficientemente líquido o se trate de instrumentos derivados no negociados en mercado organizados regulados o sistemas multilaterales de negociación, se valorarán mediante la aplicación de métodos o modelos valoración adecuados y reconocidos conforme a lo estipulado en la Circular 6/2010, de 21 de diciembre, de la Comisión Nacional del Mercado de Valores.

ii. **Reconocimiento y valoración de los pasivos financieros:**

Los pasivos financieros clasificados a efectos de valoración como “**Débitos y partidas a pagar**”, se valoran inicialmente por su “valor razonable” (que salvo evidencia en contrario será el precio de la transacción) integrando los costes de transacción directamente atribuibles a la operación. Posteriormente, los pasivos se valoran por su coste amortizado, contabilizándose los intereses devengados en el epígrafe “Gastos financieros” de la cuenta de pérdidas y ganancias mediante el método del tipo de interés efectivo. No obstante, si el efecto de no actualizar los flujos de efectivo no es significativo, aquellas partidas cuyo importe se espera pagar en un plazo inferior a un año se valoran a su valor nominal.

Los pasivos financieros clasificados a efectos de valoración como “*Pasivos financieros a valor razonable con cambios en pérdidas y ganancias*”, se valoran inicialmente por su “valor razonable” (que salvo evidencia en contrario será el precio de la transacción) incluyendo los costes de transacción directamente atribuibles a la operación. Posteriormente, los pasivos se valoran por su valor razonable, sin deducir los costes de transacción en que se pudiera incurrir en su baja. Los cambios que se produzcan en el valor razonable se imputan en la cuenta de pérdidas y ganancias (ver apartado 3.g.iii).

En particular, en el caso de la financiación por venta de valores recibidos en préstamo por la I.I.C. y pasivos surgidos por venta en firme de activos adquiridos temporalmente o activos recibidos en garantía por la I.I.C. (con obligación de devolver al liquidar el contrato), se atenderá, en su caso, al valor razonable de los activos a recomprar para hacer frente a la devolución del préstamo o restitución de los activos adquiridos bien temporalmente o bien recibidos en garantía.

iii. Técnicas de valoración:

La principal técnica de valoración aplicada por la Gestora del Fondo en la valoración de los instrumentos financieros valorados a valor razonable es la correspondiente a la utilización de cotizaciones publicadas en mercados activos. Esta técnica de valoración se utiliza fundamentalmente para valores representativos de deuda pública y privada, instrumentos de patrimonio y derivados, en su caso.

En los casos donde no puedan observarse datos basados en parámetros de mercado, la Gestora del Fondo realiza su mejor estimación del precio que el mercado fijaría, utilizando para ello sus propios modelos internos. Para realizar esta estimación, se utilizan diversas técnicas, incluyendo la extrapolación de datos observables del mercado. La mejor evidencia del valor razonable de un instrumento financiero en el momento inicial es el precio de la transacción, salvo que el valor de dicho instrumento pueda ser obtenido de otras transacciones realizadas en el mercado con el mismo o similar instrumento, o valorarse usando una técnica de valoración donde las variables utilizadas incluyan sólo datos observables en el mercado, principalmente los tipos de interés. Para estos casos, que se producen fundamentalmente en determinados valores representativos de deuda privada o depósitos en entidades de crédito, en su caso, la principal técnica usada a 31 de diciembre de 2014 por el modelo interno de la Sociedad Gestora para determinar el valor razonable es el método del “valor presente”, por el que los flujos de caja futuros esperados se descuentan empleando las curvas de tipos de interés de las correspondientes divisas. Generalmente, las curvas de tipos son datos observables en los mercados. Para la determinación del valor razonable de los derivados cuando no hay cotizaciones publicadas en mercados activos, la Gestora del Fondo utiliza valoraciones proporcionadas por las contrapartes del instrumento derivado, que son periódicamente objeto de contraste mediante contravaloración, utilizando distintas técnicas como los modelos de “Black-Scholes”, “Montecarlo” o similar, que de la misma manera emplea datos observables del mercado para obtener variables como bid-offer spreads, tipos de cambio o volatilidad.

Por tanto, el valor razonable de los instrumentos financieros que se deriva de los modelos internos anteriormente descritos tiene en cuenta, entre otros, los términos de los contratos y los datos observables de mercado tales como tipos de interés, riesgo de crédito o tipos de cambio. En este sentido, los modelos de valoración no incorporan subjetividad significativa, al poder ser ajustadas dichas metodologías mediante el cálculo interno del valor razonable y compararlo posteriormente con el precio negociado activamente.

c) **Baja del balance de los activos y pasivos financieros:**

El tratamiento contable de las transferencias de activos financieros está condicionado por la forma en que se traspasan a terceros los riesgos y beneficios asociados a los activos que se transfieren:

- Si los riesgos y beneficios se traspasan sustancialmente a terceros, como es el caso de las ventas incondicionales (que constituyen el supuesto habitual) o de las ventas con pacto de recompra por su valor razonable en la fecha de la recompra, el activo financiero transferido se dará de baja del balance. La diferencia entre la contraprestación recibida neta de los costes de transacción atribuibles, considerando cualquier nuevo activo obtenido menos cualquier pasivo asumido, y el valor en libros del activo financiero, determinará así la ganancia o pérdida surgida al dar de baja dicho activo.

Se darán de baja los activos en los que concurra un deterioro notorio e irrecuperable después de su inversión con cargo a la cuenta de pérdidas y ganancias.

- Si se retienen sustancialmente los riesgos y beneficios asociados al activo financiero transferido: ventas de activos financieros con pacto de recompra por un precio fijo o por el precio de venta más un interés, contratos de préstamo de valores en los que el prestatario tiene la obligación de devolver los mismos o similares activos u otros casos análogos. En estas situaciones, el activo financiero transferido no se dará de baja del balance y se continuará valorando con los mismos criterios utilizados antes de la transferencia. Por el contrario, se reconocerá contablemente un pasivo financiero asociado, por un importe inicial igual al de la contraprestación recibida, que se valorará posteriormente a su coste amortizado.

Tampoco se darán de baja los activos financieros cedidos en el marco de un acuerdo de garantía financiera, a menos que se incumplan los términos del contrato y se pierda el derecho a recuperar los activos en garantía, en cuyo caso se darán de baja. El valor de los activos recibidos, prestados o cedidos en garantía se reconocerán, en su caso, en los epígrafes “Valores recibidos en garantía por la I.I.C.” o “Valores aportados como garantía por la I.I.C.” en las cuentas de orden del balance.

- Si ni se transfieren ni se retienen sustancialmente los riesgos y beneficios asociados al activo financiero transferido, este se dará de baja cuando no se hubiese retenido el control del mismo.

De acuerdo con lo anterior, los activos financieros solo se dan de baja del balance cuando se han extinguido los flujos de efectivo que generan o cuando se han transferido sustancialmente a terceros los riesgos y beneficios que llevan implícitos. Similarmente, los pasivos financieros solo se dan de baja del balance cuando se han extinguido las obligaciones que generan o cuando se adquieren.

d) Contabilización de operaciones (Circular 3/2008 Norma 19ª):

i. Compraventa de valores al contado:

Cuando existen operaciones con derivados e instrumentos de patrimonio, se contabilizan el día de contratación, mientras que las operaciones de valores representativos de deuda y operaciones del mercado de divisa, se contabilizan el día de liquidación, en este último caso, el periodo comprendido entre el día de contratación y liquidación se trata de acuerdo con lo reflejado en el apartado ii. siguiente. Las compras se adeudan en el epígrafe “Cartera de inversiones financieras” interior o exterior, según corresponda, del activo del balance, según su naturaleza y el resultado de las operaciones de venta se registra en el epígrafe “12. Deterioro y resultado por enajenaciones de instrumentos financieros, 12.2. Resultados por operaciones de la cartera interior o 12.3. Resultados por operaciones de la cartera exterior” de la cuenta de pérdidas y ganancias.

No obstante, en el caso de compraventa de instituciones de inversión colectiva, se entiende como día de ejecución el de confirmación de la operación, aunque se desconozca el número de participaciones o acciones a asignar. La operación no se valorará hasta que no se adjudiquen éstas. Los importes entregados antes de la fecha de ejecución se contabilizan, en su caso, en el epígrafe “Deudores” del activo del balance.

ii. Compraventa de valores a plazo:

Cuando existen compraventas de valores a plazo se registran en el momento de la contratación y hasta el momento del cierre de la posición o el vencimiento del contrato en los epígrafes “1.1. Compromisos por operaciones largas de derivados” o “1.2. Compromisos por operaciones cortas de derivados” de las cuentas de orden, por el importe nominal comprometido y según su naturaleza compra, operación larga y venta, operación corta.

En los epígrafes “12. Deterioro y resultado por enajenaciones de instrumentos financieros, 12.4. Resultado por operaciones con derivados” o “10. Variación del valor razonable en instrumentos financieros, 10.3. Por operaciones con derivados”, dependiendo de si los cambios de valor se han liquidado o no, se registran las diferencias que resultan como consecuencia de los cambios en el valor razonable de estos contratos.

No obstante lo anterior, por razones de simplicidad operativa, las diferencias que resultan como consecuencia de los cambios en el valor razonable procedentes de **operaciones de compraventa de divisas a plazo**, tanto realizadas como no realizadas, se encuentran registradas en el epígrafe “11. Diferencias de cambio” de la cuenta de pérdidas y ganancias, sin que dicho tratamiento tenga efecto alguno sobre el patrimonio ni sobre el resultado del Fondo al 31 de diciembre de 2014.

La contrapartida de estas cuentas se registra en el epígrafe “**Derivados**” de la cartera interior o exterior y del activo o del pasivo, según su saldo, del balance, hasta la fecha de su liquidación, excepto en el caso de compraventas a plazo de Deuda Pública, cuya contrapartida se registra, en su caso, en los epígrafes “Deudores” o “Acreedores” del activo o del pasivo, respectivamente, según su saldo del balance, hasta la fecha de su liquidación.

iii. Adquisición temporal de activos:

Cuando existen adquisiciones temporales de activos o adquisiciones con pacto de retrocesión, se registran en el epígrafe “Valores representativos de deuda” de la cartera interior o exterior del activo del balance, independientemente de cuales sean los instrumentos subyacentes a los que haga referencia.

Las diferencias de valor razonable que surjan en las adquisiciones temporales de activos, se imputan a la cuenta de pérdidas y ganancias, en su caso, en el epígrafe “10. Variación del valor razonable en instrumentos financieros, 10.1. Por operaciones de la cartera interior ó 10.2. Por operaciones de la cartera exterior”.

iv. **Contratos de futuros, opciones y warrants:**

Cuando existen operaciones de contratos de futuros, opciones y/o warrants se registran en el momento de su contratación y hasta el momento del cierre de la posición o el vencimiento del contrato en los epígrafes "1.1. Compromisos por operaciones largas de derivados" o "1.2. Compromisos por operaciones cortas de derivados" de las cuentas de orden, según su naturaleza y por el importe nominal comprometido.

Las primas pagadas o cobradas para el ejercicio de las opciones y warrants se registran por su valor razonable en los epígrafes "Derivados" de la cartera interior o exterior y del activo o pasivo del balance, en la fecha de ejecución de la operación.

En el epígrafe "Deudores" del activo del balance se registran, adicionalmente, los fondos en efectivo depositados en concepto de **garantía** en los mercados correspondientes para poder realizar operaciones en los mismos. El valor razonable de los valores aportados en **garantía** se registra, en su caso, en el epígrafe "2.3. Valores aportados como garantía por la IIC" de las cuentas de orden.

En los epígrafes "12. Deterioro y resultado por enajenaciones de instrumentos financieros, 12.4 Resultados por operaciones con derivados" o "10. Variación del valor razonable en instrumentos financieros, 10.3. Por operaciones con derivados", dependiendo de la realización o no de la liquidación de la operación, se registran las diferencias que resultan como consecuencia de los cambios en el valor razonable de estos contratos de derivados. La contrapartida de estas cuentas se registra en el epígrafe "Derivados" de la cartera interior o exterior del activo o del pasivo, según su saldo, del balance, hasta la fecha de su liquidación. En aquellos casos en que el contrato de derivados presente una liquidación diaria, las correspondientes diferencias se contabilizarán en la cuenta "12. Deterioro y resultado por enajenaciones de instrumentos financieros, 12.4 Resultados por operaciones con derivados" de la cuenta de pérdidas y ganancias. En el caso de operaciones de derivados sobre valores, si la opción es ejercida, su valor se incorpora a la valoración inicial o posterior del activo subyacente adquirido o vendido, quedando excluidas las operaciones que se liquidan por diferencias.

v. **Garantías recibidas por el Fondo:**

Cuando existen valores recibidos en garantía por el Fondo distintos de efectivo, el valor razonable de estos se registra en el epígrafe "2.3. Valores recibidos en garantía por la IIC" de las cuentas de orden. En caso de venta de los valores recibidos en garantía, se reconoce un pasivo financiero por el valor razonable de su obligación de devolverlos (ver Nota 3 b) ii). Cuando lo que se recibe en garantía es efectivo se registra en el epígrafe "Tesorería" del balance.

e) **Periodificaciones (activo y pasivo):**

En caso de que existan, corresponden, fundamentalmente, a gastos e ingresos liquidados por anticipado que se devengarán en el siguiente ejercicio. No incluyen los intereses devengados de cartera, que se recogen en el epígrafe "II. Cartera de inversiones financieras, 3. Intereses de la cartera de inversión" del activo del balance.

f) **Instrumentos de patrimonio propio (Circular 3/2008 Norma 15ª):**

Los instrumentos de patrimonio propio del Fondo son las participaciones que se registran en el epígrafe "(A) Patrimonio atribuido a partícipes o accionistas, A-1) Fondos reembolsables atribuidos a partícipes o accionistas, II. Partícipes" del balance de situación.

Para atender al rescate de la participaciones el Fondo registra con signo negativo por el valor razonable de la contraprestación entregada en el epígrafe "(A) Patrimonio atribuido a partícipes o accionistas, A-1) Fondos reembolsables atribuidos a partícipes o accionistas, II. Partícipes" del balance de situación. Respecto a la puesta en circulación de participaciones del Fondo para atender a las suscripciones la contraprestación recibida en la colocación o valor razonable de dichas participaciones, se registrarán en la cuenta "II. Partícipes" del patrimonio sin que en ningún caso, se impute ningún importe en la cuenta de pérdidas y ganancias.

g) **Reconocimiento de ingresos y gastos (Circular 3/2008 Norma 18ª):**

Seguidamente se resumen los criterios más significativos utilizados, en su caso, por el Fondo, para el reconocimiento de sus ingresos y gastos:

i. **Comisiones y conceptos asimilados:**

Los ingresos que recibe el Fondo como consecuencia de la retrocesión de comisiones previamente soportadas, de manera directa o indirectamente, se registran, en su caso, en el epígrafe "2. Comisiones retrocedidas" de la cuenta de pérdidas y ganancias.

Las comisiones de gestión, de depósito así como otros gastos de gestión necesarios para que el Fondo realice su actividad se registran, según su naturaleza, en el epígrafe "4. Otros gastos de explotación" de la cuenta de pérdidas y ganancias.

Los costes directamente atribuibles a la operativa con derivados, tales como corretajes y comisiones pagadas a intermediarios, se registran, en su caso, el epígrafe “9. Gastos financieros” de la cuenta de pérdidas y ganancias adjunta.

ii. Ingresos por intereses y dividendos:

Los intereses de activos financieros devengados con posterioridad al momento de la adquisición se reconocen, en su caso, contablemente en función de su período de devengo, por aplicación del método del tipo de interés efectivo, a excepción de los intereses correspondientes a inversiones morosas, dudosas o en litigio, que se registran en el momento efectivo del cobro. La periodificación de los intereses provenientes de la cartera de activos financieros se registra en el epígrafe “II. Cartera de inversiones financieras, 3. Intereses de la Cartera de Inversión” del activo del balance. La contrapartida de esta cuenta se registra en el epígrafe “8. Ingresos financieros” de la cuenta de pérdidas y ganancias.

Los dividendos percibidos de otras sociedades se reconocen, en su caso, como ingreso en el epígrafe “8. Ingresos financieros” de la cuenta de pérdidas y ganancias, en el momento en que nace el derecho a percibirlos por el Fondo.

iii. Variación del valor razonable en instrumentos financieros:

El beneficio o pérdida derivado de variaciones del valor razonable de los activos y pasivos financieros, realizado, producido en el ejercicio, se registra en el epígrafe “12. Deterioro y resultado por enajenaciones de instrumentos financieros” y el no realizado en el epígrafe “10. Variación del valor razonable en instrumentos financieros”, respectivamente y según su naturaleza, de la cuenta de pérdidas y ganancias del Fondo (véanse apartados 3.b.i, 3.b.ii y 3.i)).

No obstante lo anterior, por razones de simplicidad operativa, las variaciones de valor razonable, procedentes de activos enajenados durante el ejercicio 2014 que se registran en el epígrafe “12. Deterioro y resultado por enajenaciones de instrumentos financieros” de la cuenta de pérdidas y ganancias, son las producidas desde la fecha de adquisición, aunque ésta sea anterior al inicio del ejercicio (con el consiguiente registro compensatorio en el epígrafe “10. Variación del valor razonable en instrumentos financieros”), sin que dicho tratamiento tenga efecto alguno sobre el patrimonio ni sobre el resultado del Fondo al 31 de diciembre de 2014.

iv. Ingresos y gastos no financieros:

Se reconocen contablemente de acuerdo con el criterio de devengo.

h) Impuesto sobre Beneficios:

El impuesto sobre beneficios se considera como un gasto a reconocer en la cuenta de pérdidas y ganancias, y está constituido por el gasto o ingreso por el impuesto corriente y el gasto o ingreso por el impuesto diferido.

El impuesto corriente se corresponde con la cantidad que satisface el Fondo como consecuencia de las liquidaciones fiscales del impuesto sobre beneficios, considerando, en su caso, las deducciones, otras ventajas fiscales no utilizadas pendientes de aplicar fiscalmente y el derecho a compensar las pérdidas fiscales, y no teniendo en cuenta las retenciones y pagos a cuenta.

El gasto o ingreso por impuesto diferido, en caso de que exista, se corresponde con el reconocimiento y la cancelación de los pasivos y activos por impuesto diferido, que surgen de las diferencias temporarias originadas por la diferente valoración, contable y fiscal, de los elementos patrimoniales. Las diferencias temporarias imponibles dan lugar a pasivos por impuesto diferido, mientras que las diferencias temporarias deducibles y los créditos por deducciones y ventajas fiscales que queden pendientes de aplicar fiscalmente, dan lugar a activos por impuesto diferido.

En caso de que existan derechos a compensar en ejercicios posteriores por pérdidas fiscales, estos no dan lugar al reconocimiento de un activo por impuesto diferido en ningún caso y sólo se reconocerán mediante la compensación del gasto por impuesto cuando el Fondo genere resultados positivos. Las pérdidas fiscales que pueden compensarse, en su caso, se registran en la cuenta “2.5 Pérdidas fiscales a compensar” de las cuentas de orden del Fondo (Circular 3/2008 Norma 17ª).

Cuando existen pasivos por impuesto diferido se reconocen siempre; los activos por impuesto diferido sólo se reconocen si existe probabilidad de ganancias fiscales futuras que permitan la aplicación de estos activos.

La cuantificación de dichos activos y pasivos se realiza considerando los tipos de gravamen esperados en el momento de su reversión. En caso de modificaciones en las normas tributarias, se producirán los correspondientes ajustes de valoración.

i) Transacciones en moneda extranjera (Circular 3/2008 Norma 16ª):

La moneda funcional del Fondo es el euro. Consecuentemente, todos los saldos y transacciones denominados en monedas diferentes al euro se consideran denominados en “moneda extranjera”.

Cuando existen transacciones denominadas en moneda extranjera se convierten a euros utilizando los tipos de cambio de contado de la fecha de la transacción, entendiéndose como tipo de cambio de contado el más representativo del mercado de referencia a la fecha o, en su defecto, del último día hábil anterior a esa fecha.

Las diferencias de cambio que se producen al convertir los saldos denominados en moneda extranjera a la moneda funcional se registran, en el caso de partidas monetarias que son tesorería, débitos y créditos, por su importe neto, en el epígrafe “11. Diferencias de Cambio”, de la cuenta de pérdidas y ganancias; para el resto de partidas monetarias y las partidas no monetarias que forman parte de la cartera de instrumentos financieros, las diferencias de cambio se llevarán conjuntamente con las pérdidas y ganancias derivadas de la valoración (ver Nota 3.g.iii).

j) Operaciones vinculadas:

El Fondo realiza operaciones vinculadas de las previstas en el artículo 67 de la Ley 35/2003 y los artículos 138 y 139 del Real Decreto 1.082/2012, de 13 de julio. Para ello, la sociedad gestora dispone de una política por escrito en materia de conflictos de interés que vela por la independencia en la ejecución de las distintas funciones dentro de la sociedad gestora, así como la existencia de un registro regularmente actualizado de aquellas operaciones y actividades desempeñadas por la sociedad gestora o en su nombre en las que haya surgido o pueda surgir un conflicto de interés. Adicionalmente, la sociedad gestora dispone de un procedimiento interno formal para cerciorarse de que las operaciones vinculadas se realizan en interés exclusivo del Fondo y a precios o en condiciones iguales o mejores que los de mercado. Según lo establecido en la normativa vigente, los informes periódicos registrados en la C.N.M.V. incluyen, en su caso, información sobre las operaciones vinculadas realizadas, fundamentalmente, comisiones por liquidación e intermediación, comisiones retrocedidas con origen en las I.I.C. gestionadas por entidades pertenecientes al grupo de la sociedad gestora del Fondo, el importe de los depósitos y adquisiciones temporales de activos mantenidos con el depositario y el importe efectivo por compras y ventas realizado en activos emitidos, colocados o asegurados por el Grupo al que la Sociedad Gestora pertenece.

4.- DISTRIBUCIÓN DE RESULTADOS.-

La propuesta de distribución del resultado del ejercicio 2014 que el Consejo de Administración de la Sociedad Gestora del Fondo aprobará y la distribución ya aprobada del ejercicio 2013 son las siguientes:

<u>BASE DEL REPARTO</u>	<u>IMPORTES</u>	
	<u>31/12/2014</u>	<u>31/12/2013</u>
Resultado de cada ejercicio (Beneficios).....	9.702.105,47	15.720.077,78
TOTALES	9.702.105,47	15.720.077,78
 <u>DISTRIBUCIÓN</u>		
A cuenta partícipes	9.702.105,47	15.720.077,78
TOTALES	9.702.105,47	15.720.077,78

El artículo 17.2. del Reglamento de Gestión del Fondo establece que “Los resultados después de impuestos no serán repartidos a los partícipes, es decir, se mantendrán formando parte del patrimonio del Fondo”.

La Circular 3/2008, de 11 de septiembre de la C.N.M.V. establece “Una vez finalizado el ejercicio económico, el resultado de dicho ejercicio de los fondos de inversión, sea beneficio o pérdida, y que no vaya a ser distribuido en dividendos en caso de beneficios, se imputará al saldo de la cuenta «Partícipes» del patrimonio, y no a cuentas de reservas o resultados de ejercicios anteriores.”

5.- CARTERA DE INVERSIONES FINANCIERAS (ACTIVO CORRIENTE).-**a) Depósito de los títulos y garantías:**

Los valores mobiliarios, activos y pasivos financieros que integran la cartera de inversiones financieras del Fondo se encuentran depositados en RBC Investor Services España, S.A.U. que como Entidad Depositaria se encarga de las funciones de vigilancia y supervisión del Fondo (ver Notas 1 y 10) excepto los fondos de inversión cuyas participaciones constan registradas por sus respectivas entidades gestoras, excepto una adquisición temporal de activos (repos) por importe de adquisición de 1.009.070,92 euros contratado y depositado en EBN Banco de Negocios, S.A. y excepto los depósitos financieros a plazo en entidades de crédito por importe de adquisición de 29.700.000,00 euros contratados con cuatro entidades financieras: Bankia, S.A., Banco Bilbao Vizcaya Argentaria, S.A., Banco Santander, S.A. y Barclays Bank, S.A.

Los valores mobiliarios y demás activos financieros del Fondo no pueden pignorar ni constituirse en garantía de ninguna clase, salvo para servir de garantía de las operaciones que el Fondo realice en los mercados secundarios oficiales de derivados, y deben estar bajo la custodia de las Entidades legalmente habilitadas para el ejercicio de esta función (art. 30 Ley de I.I.C.).

b) Operativa:

Las compras y ventas de valores mobiliarios y activos financieros de la cartera de inversión se han efectuado en bolsas de valores o en otros mercados o sistemas organizados de negociación que cumplen los requisitos legales establecidos en la normativa vigente aplicable como I.I.C. para calificar los instrumentos como activos aptos para la inversión

c) Gestión del riesgo:

La gestión de los riesgos financieros que lleva a cabo el Fondo está dirigida al establecimiento de mecanismos necesarios para controlar la exposición del Fondo al riesgo de mercado (que comprende el riesgo de tipo de interés, el riesgo de tipo de cambio y el riesgo de precio de acciones o índices bursátiles), así como a los riesgos de crédito y liquidez. En este sentido, el Real Decreto 1.082/2012, de 13 de julio, establece una serie de coeficientes normativos que limitan dicha exposición y cuyo control se realiza por la Sociedad Gestora del Fondo. A continuación se indican los principales coeficientes normativos a los que está sujeto el Fondo.

i. Límites a la inversión en otras Instituciones de Inversión Colectiva:

La inversión en acciones o participaciones emitidas por una única I.I.C., no podrá superar el 20% del patrimonio, salvo en las I.I.C. cuya política de inversión se base en la inversión en un único fondo. Asimismo, la inversión total en I.I.C. mencionadas en el artículo 48.1.d) del Real Decreto 1.082/2012, de 13 de julio, no podrá superar el 30% del patrimonio del Fondo.

ii. Límite general a la inversión en valores cotizados:

La inversión en los activos e instrumentos financieros emitidos por un mismo emisor no podrá superar el 5% del patrimonio del Fondo. Este límite quedará ampliado al 10%, siempre que la inversión en los emisores en los que supere el 5% no exceda del 40% del patrimonio del Fondo. Puede quedar ampliado al 35% cuando se trate de inversiones en valores emitidos o avalados por un Estado miembro de la Unión Europea, una comunidad autónoma, una entidad local, un organismo internacional del que España sea miembro o por cualquier otro Estado que presente una calificación de solvencia otorgada por una agencia especializada en calificación de riesgos de reconocido prestigio, no inferior a la del Reino de España. Cuando se desee superar el límite del 35%, se especificarán los emisores en cuyos valores se tiene intención de invertir o se tiene invertido más del 35% del patrimonio. Para que la Sociedad pueda invertir hasta el 100% de su patrimonio en valores emitidos o avalados por un ente de los señalados en el artículo 50.2.b) del Real Decreto 1.082/2012, será necesario que se diversifique, al menos, en seis emisiones diferentes y que la inversión en valores de una misma emisión no supere el 30% del activo del Fondo. Quedará ampliado al 25% cuando se trate de inversiones en obligaciones emitidas por entidades de crédito cuyo importe esté garantizado por activos que cubran suficientemente los compromisos de la emisión y que queden afectados de forma privilegiada al reembolso del principal y al pago de los intereses en el caso de situación concursal del emisor. El total de las inversiones en este tipo de obligaciones en las que se supere el límite del 5% no podrá superar el 80% del patrimonio del Fondo.

A estos efectos, las entidades pertenecientes a un mismo grupo económico se consideran un único emisor.

iii. Límite general a la inversión en derivados:

La exposición total al riesgo de mercado asociada a instrumentos financieros derivados no podrá superar el patrimonio neto del Fondo. Por exposición total al riesgo se entenderá cualquier obligación actual o potencial que sea consecuencia de la utilización de instrumentos financieros derivados, entre los que se incluirán las ventas al descubierto.

Las primas pagadas por la compra de opciones, bien sean contratadas aisladamente, bien incorporadas en operaciones estructuradas, en ningún caso podrán superar el 10% del patrimonio del Fondo.

La exposición al riesgo de contraparte en derivados OTC se limita al 5% del patrimonio con carácter general y al 10% del patrimonio si la contraparte es una entidad de crédito con ciertas limitaciones.

Las posiciones frente a un único emisor en productos derivados, activos e instrumentos financieros, obligaciones emitidas por entidades de crédito cuyo importe esté garantizado por activos que cubran suficientemente los compromisos de la emisión y queden afectados de forma privilegiada al reembolso del principal e intereses y depósitos que la Sociedad tenga en dicha entidad no podrán superar el 35% de patrimonio del Fondo.

Las posiciones frente a un único emisor en productos derivados, activos e instrumentos financieros y depósitos que la Sociedad tenga en dicha entidad no podrán superar el 20% de patrimonio del Fondo.

A estos efectos, las entidades pertenecientes a un mismo Grupo económico se consideran un único emisor.

iv. Límites a la inversión en valores no cotizados:

Los valores susceptibles de ser adquiridos no podrán presentar ninguna limitación a su libre transmisión.

Queda prohibida la inversión del Fondo en valores no cotizados emitidos por entidades pertenecientes a su grupo o al grupo de su Sociedad Gestora. Asimismo, no podrá tener invertido más del 2% de su patrimonio en valores emitidos o avalados por una misma entidad. Igualmente, no podrá tener más del 4% de su patrimonio invertido en valores emitidos o avalados a entidades pertenecientes a un mismo grupo.

Se autoriza la inversión, con un límite máximo conjunto del 10% del patrimonio, en:

- Acciones y participaciones de I.I.C. de carácter financiero no autorizadas conforme a la Directiva 2009/65/CE, de 13 de julio domiciliadas en países no OCDE con ciertas limitaciones.
- Acciones y participaciones de I.I.C. de inversión libre y de I.I.C. de I.I.C. de inversión libre españolas.
- Acciones y participaciones de Entidades de Capital Riesgo reguladas en la Ley 22/2014.

v. Coeficiente de liquidez:

La Sociedad deberá mantener un coeficiente mínimo de liquidez del 3% de su patrimonio calculado sobre el promedio mensual del Fondo.

vi. Obligaciones frente a terceros:

La Sociedad podrá endeudarse hasta el límite conjunto del 10% de su patrimonio para resolver dificultades transitorias de tesorería, siempre que se produzca por un plazo no superior a un mes, o por adquisición de activos con pago aplazado, con las condiciones que establezca la C.N.M.V. No se tendrán en cuenta, a estos efectos, los débitos contraídos en la compra de activos financieros en el período de liquidación de la operación que establezca el mercado donde se hayan contratado (Nota 3.d)).

Los coeficientes legales anteriores mitigan los siguientes riesgos a los que se expone la Sociedad que, en todo caso, son objeto de seguimiento específico por la Sociedad Gestora.

d) Riesgo de crédito:

El riesgo de crédito representa las pérdidas que sufriría el Fondo en el caso de que alguna contraparte incumpliese sus obligaciones contractuales de pago con la misma. Dicho riesgo se vería mitigado con los límites a la inversión y concentración de riesgos antes descritos.

La política de control de riesgo de crédito que lleva a cabo la Sociedad Gestora del Fondo consiste en la definición y monitorización periódica de límites internos que, en función de la vocación inversora de la IIC, estipulan, entre otros aspectos, rating mínimo de inversión y rating medio de la cartera, exposición máxima por emisor y rating, exposición máxima por tramos de rating, etc.

e) Riesgo de liquidez:

En el caso de que el Fondo invirtiese en valores de baja capitalización o en mercados con una reducida dimensión y limitado volumen de contratación, o inversión en otras Instituciones de Inversión Colectiva con liquidez inferior a la del Fondo, las inversiones podrían quedar privadas de liquidez. Por ello, la Sociedad Gestora del Fondo gestiona el riesgo de liquidez inherente a la actividad para asegurar el cumplimiento de los coeficientes de liquidez, garantizando la capacidad de la misma para responder con rapidez a los requerimientos de sus accionistas.

En concreto, la política de control del riesgo de liquidez que lleva a cabo el Fondo consiste en la definición y monitorización periódica de límites internos que, de acuerdo con la vocación inversora de la IIC, estipulan, entre otros parámetros, el porcentaje mínimo de liquidez (tesorería y repo) de las carteras y su exposición máxima a activos poco líquidos.

f) Riesgo de mercado:

El riesgo de mercado representa la pérdida en las posiciones de las Instituciones de Inversión Colectiva como consecuencia de movimientos adversos en los precios de mercado. Los factores de riesgo más significativos podrían agruparse en los siguientes:

- Riesgo de tipo de interés: La inversión en activos de renta fija conlleva un riesgo de tipo de interés, cuya fluctuación de tipos es reducida para activos a corto plazo y elevada para activos a largo plazo.
- Riesgo de tipo de cambio: La inversión en activos denominados en divisas distintas del euro conlleva un riesgo por las fluctuaciones de los tipos de cambio.
- Riesgo de precio de acciones o índices bursátiles: La inversión en instrumentos de patrimonio conlleva que la rentabilidad del Fondo se vea afectada por la volatilidad de los mercados en los que invierte. Adicionalmente, la inversión en mercados considerados emergentes puede conllevar, en su caso, riesgos de nacionalización o expropiación de activos o imprevistos de índole político que pueden afectar al valor de las inversiones, haciéndolas más volátiles.

La política de control de riesgo de mercado que lleva a cabo la Sociedad Gestora del Fondo consiste en la definición y monitorización periódica de límites internos que, en función de la vocación inversora de la IIC, estipulan, entre otros criterios, las bandas de exposición máxima y mínima de la carteras a renta variable y a renta fija, la exposición a divisas o los rangos de exposición a riesgo de tipos de interés (duración).

g) Operaciones en Instrumentos Financieros Derivados:

La Sociedad ha efectuado operaciones en derivados, con el objetivo de inversión. El resultado de estas operaciones viene detallado en la cuenta de pérdidas y ganancias, "10. Variación del valor razonable en instrumentos financieros, 10.3 Por operaciones con derivados" "12. Deterioro y resultado por enajenaciones de instrumentos financieros, 12.4 Resultados por operaciones con derivados".

Todas las operaciones se han negociado en mercados organizados.

Existían al 31 de diciembre de 2014, las siguientes posiciones en las "1. Cuentas de compromiso" de las cuentas de orden, detallados por tipo de activo, subyacente y vencimiento:

Número	Tipo	Subyacente	Divisa	Vencimiento	Importe comprometido
35	Futuros comprados	Euro Stoxx 50	EUR	20/03/2015	998.650,00
225	Futuros comprados	DJ Euro Stoxx 50	EUR	20/03/2015	6.797.250,00
32	Futuros comprados	Topix Index	JPY	12/03/2015	3.154.227,23
136	Futuros comprados	USD / EUR (359.040 USD)	USD	16/03/2015	17.417.625,72
21	Futuros comprados	CHF / EUR (24.150 CHF)	CHF	16/03/2015	2.620.635,58
53	Futuros comprados	JPY / EUR (35.350.000 JPY)	JPY	16/03/2015	6.739.371,99
Totales Compromisos por operaciones con instrumentos financieros derivados.....					37.727.760,52

Existían al 31 de diciembre de 2013, las siguientes posiciones en las "1. Cuentas de compromiso" de las cuentas de orden, detallados por tipo de activo, subyacente y vencimiento:

Número	Tipo	Subyacente	Divisa	Vencimiento	Importe comprometido
200	Futuros comprados	Euro Stoxx 50	EUR	21/03/2014	5.880.000,00
25	Futuros comprados	Euro Stoxx 50	EUR	21/03/2014	692.000,00
32	Futuros comprados	Topix Index	JPY	13/03/2014	2.779.237,06
136	Futuros comprados	USD / EUR (336.600 USD)	USD	17/03/2014	17.054.426,21
43	Futuros comprados	JPY / EUR (33.385.000 JPY)	JPY	17/03/2014	5.249.274,14
31	Futuros comprados	CHF / EUR (36.425 CHF)	CHF	17/03/2014	3.856.088,64
Totales Compromisos por operaciones con instrumentos financieros derivados.....					35.511.026,05

h) El detalle de la cartera de inversiones financieras del Fondo al 31 de diciembre de 2014, es el siguiente:

Se detalla la naturaleza o tipo de los activos, la cartera interior y exterior (indicando la divisa), los intereses periodificados y en su caso, el vencimiento de los activos financieros y el tipo de interés.

Número de Títulos	Nombre	Clase de valores	Vto. / Divisa	Valoración a 31/12/2014		Periodificación del rendimiento	
				Cotización (1)	Importes		
DEUDA PÚBLICA CARTERA INTERIOR:							
1,000 M.	OBLIGS. DEL ESTADO 4,60%		30/07/2019	EUR	119,096%	1.221.389,66	-30.429,66
2,000 M.	BONOS DEL ESTADO VAR.		17/03/2015	EUR	100,057%	1.986.213,15	14.926,85
2,000 M.	OBLIGS. DEL ESTADO 4,40%		31/01/2015	EUR	104,312%	2.031.011,68	55.228,32
Total deuda pública cartera interior						5.238.614,49	39.725,51
RENTA FIJA PRIVADA COTIZADA CARTERA INTERIOR:							
1,500 M.	B. BANKIA 3,50%		17/01/2019	EUR	111,407%	1.621.078,92	50.025,87
1,500 M.	B. BANESTO 3,00%		17/04/2015	EUR	101,378%	1.527.261,61	-6.585,04
1,800 M.	B. KUTXABANK 4,400%		01/03/2016	EUR	108,158%	1.921.104,45	25.732,39
1,000 M.	B. BANCO FINANCIERO Y DE AHORRO 5,250%		07/04/2016	EUR	109,488%	1.051.424,55	43.453,39
0,700 M.	B. MAPFRE 5,125%		16/11/2015	EUR	104,521%	736.082,00	-4.438,46
2,000 M.	B. CAIXABANK 4,910%		20/01/2015	EUR	100,206%	2.085.134,50	-81.005,46
1,000 M.	B. CAIXABANK 3,250%		22/01/2016	EUR	106,045%	1.031.252,98	29.198,12
1,500 M.	B. CAIXABANK 2,500%		18/04/2017	EUR	106,073%	1.564.822,71	26.276,40
1,000 M.	B. BANCO POPULAR ESPAÑOL 4,125%		30/03/2017	EUR	111,294%	1.094.959,47	17.982,31
Total renta fija privada cotizada cartera interior						12.633.121,19	100.639,52
EMISIONES AVALADAS CARTERA INTERIOR:							
1,000 M.	B. F. DE REESTRUTURACION BANCARIA 5,50%		12/07/2016	EUR	109,991%	1.060.311,63	39.595,94
1,000 M.	B. F. TITUL. DEFICT SISTEMA ELECTRICO 4,00%		17/12/2015	EUR	103,534%	1.031.016,93	4.327,31
0,800 M.	B. F. TITUL. DEFICT SISTEMA ELECTRICO 4,125%		17/03/2017	EUR	110,946%	865.556,02	22.012,75
1,100 M.	B. F. TITUL. DEFICT SISTEMA ELECTRICO 2,875%		17/09/2016	EUR	104,702%	1.148.837,31	2.885,29
2,000 M.	B. F. TITUL. DEFICT SISTEMA ELECTRICO 2,250%		17/12/2016	EUR	103,144%	2.064.742,48	-1.856,46
1,700 M.	B. F. TITUL. DEFICT SISTEMA ELECTRICO 1,875%		17/09/2017	EUR	103,722%	1.754.020,60	9.259,92
Total emisiones avaladas cartera interior						7.924.484,97	76.224,75

Número de Títulos	Nombre	Clase de valores	Vto. / Divisa	Valoración a 31/12/2014		Periodificación del rendimiento	
				Cotización (1)	Importes		
VALORES DE ENTIDADES DE CREDITO GARANTIZADOS CARTERA INTERIOR:							
1,000 M.	CED. BANCO POPULAR ESPAÑOL 3, FTA 4,25%		26/04/2017	EUR	111,857%	1.074.646,08	43.922,65
1,000 M.	CED. HIP. BBVA 4,250%		30/03/2015	EUR	104,138%	1.005.807,81	35.570,71
1,000 M.	CED. HIP. BANKINTER 3,875%		30/10/2015	EUR	103,295%	1.045.238,33	-12.286,14
1,000 M.	CED. HIP. BANKINTER 2,750%		26/07/2016	EUR	104,451%	1.030.223,07	14.285,11
1,200 M.	CED. HIP. BANCO POPULAR ESPAÑOL 4,00%		18/10/2016	EUR	107,313%	1.292.789,18	-5.028,52
1,500 M.	CED. HIP. BANCO POPULAR ESPAÑOL 4,25%		30/09/2015	EUR	103,649%	1.529.518,61	25.219,88
1,600 M.	CED. HIP. BANCO DE SABADELL 3,625%		16/02/2015	EUR	103,368%	1.601.625,65	52.261,34
1,000 M.	CED. HIP. CAIXABANK		09/01/2018	EUR	98,793%	986.512,22	1.412,84
1,000 M.	CED. HIP. CAIXABANK 5,125%		27/04/2016	EUR	109,567%	1.061.191,31	34.475,47
1,000 M.	CED. HIP. KUTXABANK 3,00%		01/02/2017	EUR	108,179%	1.052.106,01	29.679,36
1,500 M.	CED. HIP. UNICAJA BANCO 5,50%		23/03/2016	EUR	110,354%	1.625.863,05	29.446,78
Total valores de entidades de crédito garantizados cartera interior						13.305.521,32	248.959,48
ADQUISICIÓN TEMPORAL DE ACTIVOS CARTERA INTERIOR:							
0,972 M.	B. DEL ESTADO 4,000%		30/07/2015	EUR	0,100%	1.009.070,92	2,76
Total de adquisición temporal de activos cartera interior						1.009.070,92	2,76
ACCIONES COTIZADAS CARTERA INTERIOR:							
98.000	ACERINOX			M.C.	12,505	1.225.490,00	
61.714	TELFÓNICA			M.C.	11,920	735.630,90	
Total acciones cotizadas cartera interior						1.961.120,90	
DEPÓSITOS EN EE.CC CARTERA INTERIOR:							
1,000 M.	IPF BANKIA 1,50%		02/01/2015	EUR	1,500%	1.000.000,00	14.917,80
1,000 M.	IPF BANKIA 1,50%		09/01/2015	EUR	1,500%	999.996,63	14.671,23
1,000 M.	IPF BANKIA 2,00%		26/06/2015	EUR	2,000%	999.988,75	18.794,52
1,000 M.	IPF BANKIA 2,00%		01/07/2015	EUR	2,000%	999.988,75	18.794,52
1,000 M.	IPF BANCO SANTANDER 0,95%		13/03/2015	EUR	0,948%	999.995,01	6.443,83
1,500 M.	IPF BANKIA 1,450%		20/03/2015	EUR	1,450%	1.499.973,66	17.102,05
1,500 M.	IPF BANKIA 1,450%		25/03/2015	EUR	1,450%	1.499.972,47	16.804,10
1,500 M.	IPF BANKIA 1,450%		01/04/2015	EUR	1,450%	1.499.970,67	16.327,39
1,000 M.	IPF BARCLAYS BANK 0,950%		08/01/2015	EUR	0,950%	1.000.000,00	6.975,33
1,000 M.	IPF BARCLAYS BANK 0,950%		08/04/2015	EUR	0,950%	999.990,50	6.975,34
1,000 M.	IPF BBVA 0,90%		15/01/2015	EUR	0,900%	999.995,17	6.065,75
1,000 M.	IPF BBVA 0,90%		16/01/2015	EUR	1,200%	999.994,09	6.509,59
1,500 M.	IPF BANCO SANTANDER 0,95%		21/05/2015	EUR	0,950%	1.499.984,07	8.784,24
1,000 M.	IPF BBVA 0,90%		02/03/2015	EUR	2,400%	999.991,06	5.523,28
1,500 M.	IPF BANCO SANTANDER 0,95%		26/05/2015	EUR	0,950%	1.499.983,87	8.589,04
2,000 M.	IPF BANCO SANTANDER 0,95%		29/05/2015	EUR	0,950%	1.999.977,16	11.295,89
1,000 M.	IPF BBVA 0,90%		12/03/2015	EUR	0,900%	999.989,51	5.030,13
1,000 M.	IPF BANKIA 0,995%		11/11/2015	EUR	0,995%	999.987,70	5.124,93
1,000 M.	IPF BANKIA 1,00%		11/11/2015	EUR	1,000%	999.987,57	5.041,09
2,000 M.	IPF BANKIA 1,00%		23/01/2015	EUR	1,000%	1.999.975,19	9.698,63
1,000 M.	IPF BBVA 0,50%		11/05/2015	EUR	0,500%	1.000.000,00	2.342,46
1,000 M.	IPF BBVA 0,50%		11/06/2015	EUR	0,500%	1.000.000,00	2.328,77
1,200 M.	IPF BBVA 0,40%		20/02/2015	EUR	0,400%	1.200.000,00	1.841,09
2,000 M.	IPF BANKIA 0,70%		08/07/2015	EUR	0,700%	1.999.994,14	1.956,16
Total depósitos en EE.CC cartera interior						29.699.735,97	217.937,16
RENTA FIJA PRIVADA COTIZADA CARTERA EXTERIOR:							
1,300 M.	B. CREDIT FRANCIER DE FRANCE 4,250%		24/02/2018	EUR	113,921%	1.436.493,38	44.474,27
1,162 M.	B. BANCA IMI 2,400%		30/10/2016	EUR	102,524%	1.186.843,47	4.481,59
1,000 M.	B. UNICREDIT 2,100%		30/06/2016	EUR	101,368%	1.014.623,78	-943,78
2,000 M.	B. UNICREDIT 2,610%		12/09/2016	EUR	102,408%	2.048.139,44	20,56
1,500 M.	B. UNICREDIT 4,000%		30/01/2016	EUR	104,885%	1.552.470,31	20.799,69
1,800 M.	B. UNICREDIT		30/10/2017	EUR	95,731%	1.718.133,18	5.024,82
1,000 M.	B. ENI 5,00%		28/01/2016	EUR	109,496%	1.047.864,81	47.099,57
1,200 M.	B. ROYAL BANK OF SCOTLAND 4,875%		20/01/2017	EUR	113,599%	1.321.822,69	41.363,83
1,300 M.	B. BBVA SENIOR FINANCE 3,875%		06/08/2015	EUR	103,600%	1.352.666,30	-5.871,29
1,000 M.	B. BBVA SENIOR FINANCE 4,875%		15/04/2016	EUR	109,102%	1.083.392,20	7.623,82
3,000 M.	B. SANTANDER INTL. BEDT. 3,381%		01/12/2015	EUR	102,717%	3.052.938,84	28.567,86
0,500 M.	B. LLOYDS TSB GROUP PLC 4,625%		02/02/2017	EUR	113,043%	545.551,36	19.662,89
1,000 M.	B. UNICREDIT 4,875%		07/03/2017	EUR	112,592%	1.094.523,02	31.401,91
1,500 M.	B. SANTANDER INTL. DEBT. 4,625%		21/03/2016	EUR	108,594%	1.580.222,54	48.691,98
1,000 M.	B. BBVA SENIOR FINANCE 4,375%		21/09/2015	EUR	103,875%	1.054.531,73	-15.785,57
1,400 M.	B. SANTANDER CONSUMER FINANCE 1,625%		23/04/2015	EUR	101,502%	1.407.356,96	13.669,89
0,600 M.	B. SANTANDER CONSUMER FINANCE 1,450%		29/01/2016	EUR	102,339%	606.243,62	7.789,15
0,500 M.	B. BBVA SENIOR FINANCE 2,375%		22/01/2019	EUR	108,867%	533.555,28	10.778,97
1,400 M.	B. SANTANDER INTL. DEBT. 1,375%		25/03/2017	EUR	102,869%	1.424.938,08	15.221,78
1,000 M.	B. SANTANDER CONSUMER FINANCE 1,150%		02/10/2015	EUR	100,575%	1.003.291,26	2.454,36
0,300 M.	B. SANTANDER CONSUMER FINANCE 1,000%		10/06/2016	EUR	101,243%	302.292,55	1.436,16
Total renta fija privada cotizada cartera exterior						26.367.894,80	327.962,46

Número de Títulos	Nombre	Clase de valores	Vto. / Divisa	Valoración a 31/12/2014		Periodificación del rendimiento	
				Cotización (1)	Importes		
EMISIONES AVALADAS CARTERA EXTERIOR:							
2,000 M.	B. INST. CRED. OFICIAL 2,900%		30/04/2015	EUR	102,770%	2.042.777,78	12.613,72
1,500 M.	B. INST. CRED. OFICIAL 3,750%		28/07/2015	EUR	103,503%	1.529.936,11	22.604,98
1,500 M.	B. INST. CRED. OFICIAL 5,000%		05/07/2016	EUR	109,135%	1.650.586,92	-13.561,10
1,000 M.	B. INST. CRED. OFICIAL 4,875%		30/07/2017	EUR	112,572%	1.120.882,78	4.835,71
1,500 M.	B. INST. CRED. OFICIAL 4,000%		30/04/2018	EUR	113,240%	1.663.955,16	34.643,81
2,000 M.	B. INST. CRED. OFICIAL 2,375%		31/10/2015	EUR	102,003%	2.030.105,76	9.952,59
2,500 M.	B. INST. CRED. OFICIAL 1,000%		20/09/2015	EUR	100,720%	2.509.394,15	8.617,15
Total emisiones avaladas cartera exterior						12.547.638,66	79.706,86
ACCIONES COTIZADAS CARTERA EXTERIOR:							
15.500	SCHLUMBERGER			USD	85,410	1.094.275,91	
10.800	SOLVAY			EUR	112,400	1.213.920,00	
23.500	NOVARTIS			CHF	92,350	1.804.085,69	
32.000	NESTLE			CHF	72,950	1.940.562,68	
23.500	BMW GROUP AG			EUR	89,770	2.109.595,00	
11.000	SIEMENS			EUR	93,750	1.031.250,00	
28.400	BASF			EUR	69,880	1.984.592,00	
24.805	AIR LIQUIDE			EUR	102,850	2.551.194,25	
32.000	TOTAL			EUR	42,520	1.360.640,00	
10.000	L'ORÉAL			EUR	139,300	1.393.000,00	
23.000	SANOFI - AVENTIS			EUR	75,660	1.740.180,00	
84.000	AXA UAP			EUR	19,205	1.613.220,00	
23.000	DANONE			EUR	54,450	1.252.350,00	
20.000	ESSILOR INTERNATIONAL			EUR	92,680	1.853.600,00	
25.000	SCHNEIDER ELEC.			EUR	60,610	1.515.250,00	
45.000	RIO TINTO			GBP	30,000	1.738.525,68	
35.500	RECKITT BENKISER			GBP	52,100	2.381.844,57	
68.500	NOBLE CORP			USD	16,570	938.208,79	
22.833	PARAGON OFFSHORE			USD	2,770	52.279,23	
35.500	INDIVIOR			GBP	1,490	68.300,88	
95.000	ENI			EUR	14,510	1.378.450,00	
87.000	KUBOTA CORP.			JPY	1.761,000	1.057.679,80	
34.000	SECOM CO. LTD			JPY	6.945,000	1.630.147,07	
60.000	DAI-ICHI LIFE INSURANCE COMPANY LTD.			JPY	1.841,000	762.571,66	
17.000	EAST JAPAN RAILWAY			JPY	9.123,000	1.070.686,23	
40.000	MITSUMI FUNDOSAN CO.			JPY	3.255,000	898.848,72	
60.000	UNILEVER			EUR	32,640	1.958.400,00	
25.000	ASML HOLDING			EUR	89,500	2.237.500,00	
35.500	APACHE CORP.			USD	62,670	1.838.969,24	
26.200	APPLE COMPUTER			USD	110,380	2.390.441,38	
14.000	CATERPILLAR			USD	91,530	1.059.199,86	
45.000	CHICAGO BRIDGE & IRON COMPANY			USD	41,980	1.561.497,76	
64.000	CISCO SYSTEMS			USD	27,815	1.471.449,82	
35.000	COCA-COLA			USD	42,220	1.221.441,55	
21.000	DEERE & COMPANY			USD	88,470	1.535.683,57	
55.000	EMC CORPORATION			USD	29,740	1.352.041,65	
75.000	INTEL CORPORATION			USD	36,290	2.249.752,01	
67.000	MICROSOFT			USD	46,450	2.572.449,97	
29.000	NATIONAL OILWELL VARCO INC			USD	65,530	1.570.813,35	
28.500	QUALCOMM			USD	74,330	1.751.037,35	
54.000	QUANTA SERVICES			USD	28,390	1.267.201,18	
10.000	3 M COMPANY			USD	164,320	1.358.241,02	
Total acciones cotizadas cartera exterior						63.831.377,87	
ACCIONES Y PARTICIPACIONES EN IIC DIRECTIVA CARTERA EXTERIOR:							
45.000,0000	LYXOR ETF STOXX EUROPE 600 BANKS			EUR	20,730	932.850,00	
15.000,0000	POWERSHARES EQQQ NASDAQ - 100 UCITS ETF			USD	105,320	1.305.835,67	
11.900,3050	GAVEKAL ASIAN OPPORTUNITIES UCITS A			EUR	186,610	2.220.715,92	
31.000,0000	ISHARES MSCI WORLD MINIMUM VOLATILITY UCITS ETF			USD	33,225	851.359,72	
Total de acciones y participaciones en IIC directiva cartera exterior						5.310.761,31	
ACCIONES Y PARTICIPACIONES EN IIC NO DIRECTIVA CARTERA EXTERIOR:							
13.000,0000	ISHARES U.S. TECHNOLOGY ETF			USD	104,400	1.121.838,31	
Total de acciones y participaciones en IIC no directiva cartera exterior						1.121.838,31	
DERIVADOS CARTERA EXTERIOR:							
	DERIVADOS ACTIVOS FINAN. MARGENES A LIQUIDAR			EUR		218,21	
Total derivados cartera exterior						218,21	
TOTAL CARTERA DE INVERSIONES FINANCIERAS						180.951.398,92	1.091.158,50

M.C.: Mercado continuo, cotización en euros.

CHF: Inversión en francos suizos.

GBP: Inversión en libras esterlinas.

(1): Cotización en Euros, Divisa o %. Tasa interna de rentabilidad en activos monetarios, adquisición temporal de activos y depósitos con entidades de crédito.

EUR: Inversión en euros.

USD: Inversión en dólares americanos.

JPY: Inversión en yenes japoneses.

6.- TESORERÍA (ACTIVO CORRIENTE).-

La composición del saldo del epígrafe "IV. Tesorería" del activo del balance es la siguiente:

	31/12/2014	31/12/2013
Cuentas bancarias en la Entidad Depositaria:		
RBC Investor Services España, euros.....	11.094.149,01	11.588.796,20
RBC Investor Services España, divisa.....	5.153.556,39	5.751.512,41
Otras cuentas de tesorería:		
Banco de Sabadell, euros.....	33.097.610,24	12.194.296,00
Banco Popular Español, euros.....	-	10.724.224,96
Bankinter, euros.....	6.000.000,00	-
Banco Santander, euros.....	9.793,84	7.350,00
Bankia, euros.....	9.982,96	33.575,00
Barclays Bank, euros.....	4.718.158,65	348.083,00
BBVA, euros.....	4.230,94	-
Intereses de tesorería.....	19.759,37	29.062,56
Totales.....	60.107.241,40	40.676.900,13

7.- DEUDORES A CORTO PLAZO (ACTIVO CORRIENTE).-

La composición del saldo del epígrafe "I. Deudores" del activo del balance es la siguiente:

	31/12/2014	31/12/2013
Inversiones y dividendos vencidos pendientes de cobro.....	28.143,95	19.089,87
Hacienda Pública deudora:		
Retenciones fiscales soportadas ejercicio 2012.....	-	408.548,32
Retenciones fiscales soportadas ejercicio 2013.....	-	524.279,78
Retenciones fiscales soportadas ejercicio 2014.....	487.793,13	-
Depósitos en garantía de contratos de derivados.....	1.167.554,24	1.025.721,78
Totales.....	1.683.491,32	1.977.639,75

8.- PATRIMONIO ATRIBUIDO A PARTÍCIPES O ACCIONISTAS
FONDOS REEMBOLSABLES ATRIBUIDOS A PARTÍCIPES O ACCIONISTAS.-

a) Partícipes:

El movimiento del epígrafe "II. Partícipes" del balance de situación fue el siguiente:

	31/12/2014	31/12/2013
Saldo inicial a 1º de enero.....	202.197.165,08	174.062.852,06
Suscripción de participaciones.....	28.009.542,88	47.515.576,52
Rescate de participaciones.....	-15.974.732,35	-32.817.930,26
Aplicación de resultados.....	15.720.077,78	13.436.666,76
Saldo final a 31 de diciembre.....	229.952.053,39	202.197.165,08

b) Reservas y resultados de ejercicios anteriores:

La composición del saldo del epígrafe "IV. Reservas" y "VI. Resultados de ejercicios anteriores" del balance de situación era la siguiente:

	31/12/2014	31/12/2013
Reserva voluntaria Circular 3/2008 (*).....	3.255.317,82	3.255.317,82
Totales.....	3.255.317,82	3.255.317,82

(*) Ajuste contable por la entrada en vigor de la Circular 3/2008

El saldo del epígrafe "VI. Resultados de ejercicios anteriores" recoge, en su caso, los resultados de ejercicios anteriores (negativos o positivos) pendientes de aplicación del Fondo, que se hubiera registrado con anterioridad a la entrada en vigor de la Circular 3/2008 de la Comisión Nacional del Mercado de Valores.

El saldo de estas cuentas "Reservas" y "Resultados de ejercicios anteriores" al 31 de diciembre de 2014 es de 3.255.317,82 euros son de libre disposición (saldo de 3.255.317,82 euros al 31 de diciembre de 2013 de libre disposición).

c) Valor liquidativo de la participación:

El cálculo del valor liquidativo de la participación se ha efectuado de la siguiente manera:

	31/12/2014	31/12/2013
Participes.....	229.952.053,39	202.197.165,08
Reservas.....	3.255.317,82	3.255.317,82
Resultados de ejercicios anteriores.....	-	-
Resultado del ejercicio (2).....	9.702.105,47	15.720.077,78
Patrimonio atribuido a participes del Fondo (1).....	242.909.476,68	221.172.560,68
Participaciones en circulación (3).....	125.179,643461	118.880,743053
Patrimonio por cada participación: (1)/(3).....	1.940,487047	1.860,457421
Resultado del ejercicio por participación (2)/(3).....	77,51	132,23
Número de participes.....	427	396

Conforme a la normativa aplicable, el número mínimo de participes de los Fondos de Inversión no debe ser inferior a 100, en cuyo caso dispondrán del plazo de un año para llevar a cabo la reconstitución permanente del número mínimo de participes (art. 3 Reglamento de I.I.C.).

9.- PASIVO CORRIENTE.-

La composición del saldo del epígrafe "C) Pasivo corriente" del balance es la siguiente:

	31/12/2014	31/12/2013
Acreeedores por compra de valores pendientes de liquidar.....	1.082,72	-
Comisión de gestión devengada pendiente de pago.....	669.333,35	951.998,35
Comisión de la Entidad Depositaria.....	42.087,82	37.950,55
Auditoría e I.V.A.	5.553,90	5.499,45
Gastos tasas C.N.M.V.	2.385,38	2.150,94
Intereses cuentas corrientes por descubiertos.....	254,62	163,61
H.P. acreedora por Impuesto sobre Sociedades 2014.....	98.001,06	-
H.P. acreedora por Impuesto sobre Sociedades 2013.....	-	158.788,66
H.P. acreedora por Impuesto sobre Sociedades 2012.....	-	135.723,90
H.P. acreedora por retenciones practicadas a participes.....	15.022,92	22.630,84
Márgenes a liquida operaciones con derivados, pasivos financieros.....	90.091,69	17.317,92
Totales.....	923.813,46	1.332.224,22

De acuerdo con lo establecido en la Ley 3/2004, de 29 de diciembre, por la que se establecen medidas de lucha contra la morosidad en las operaciones comerciales, las sociedades deberán publicar de forma expresa las informaciones sobre plazos de pago a sus proveedores. El Fondo dada la actividad financiera que desempeña, no realiza operaciones con proveedores comerciales; al 31 de diciembre de 2014 el Fondo no tenía ningún importe significativo pendiente de pago a sus proveedores en operaciones comerciales que a dicha fecha acumulara un aplazamiento superior al plazo legal de pago. Asimismo, los pagos significativos realizados en los ejercicios 2014 y 2013 a dichos proveedores se han realizado dentro de los límites legales de aplazamiento.

10.- INGRESOS Y GASTOS.-

Según se indica en la Nota 1, la gestión y administración del Fondo están encomendadas a su Sociedad Gestora. Por este servicio, y conforme a lo establecido contractualmente en cada momento, el Fondo devenga como gasto (epígrafe "4.1. Comisión de gestión" de la cuenta de pérdidas y ganancias) una comisión del 0,90% sobre el patrimonio diario del Fondo que se satisface mensualmente y el 5,00% sobre el resultado del ejercicio que se liquida anualmente.

La Entidad Depositaria del Fondo (ver Nota 1) ha percibido por este servicio, y conforme a lo establecido contractualmente en cada momento, una comisión anual calculada sobre el patrimonio diario del Fondo que se satisface mensualmente y ha representado el 0,07% sobre el patrimonio medio gestionado del Fondo en 2014 (epígrafe "4.2. Comisión depositario" de la cuenta de pérdidas y ganancias).

Los importes pendientes de pago por ambos conceptos, en su caso, al 31 diciembre de 2014 y 2013, se incluyen en el saldo del epígrafe "C) Pasivo corriente, III. Acreeedores" del balance (ver Nota 9).

La Orden EHA 596/2008 de 5 de marzo, que desarrolla el Real Decreto 1.082/2012, de 13 de julio, por el que se reglamenta la Ley de Instituciones de Inversión Colectiva, tiene por objeto la concreción y desarrollo de las funciones de vigilancia, supervisión, custodia y administración de las entidades depositarias de las Instituciones de Inversión Colectiva.

Las principales funciones son:

- 1.- Comprobar que las operaciones realizadas lo han sido en régimen de mercado.
- 2.- Comprobar que las operaciones realizadas han respetado los coeficientes y criterios de inversión establecidos en la normativa vigente.
- 3.- Supervisar los criterios, fórmulas y procedimientos utilizados por la Sociedad Gestora para el cálculo del valor liquidativo de las participaciones del Fondo.
- 4.- Contrastar con carácter previo a la remisión a la C.N.M.V., la exactitud, calidad y suficiencia de la información pública periódica del Fondo.
- 5.- Custodia de todos los valores mobiliarios y demás activos financieros que integran el patrimonio del Fondo, bien directamente o a través de una entidad participante, conservando en todo caso la responsabilidad derivada de la realización de dicha función.
- 6.- Comprobar que las liquidaciones de valores y de efectivo son recibidas en el plazo que determinen las reglas de liquidación que rijan los correspondientes mercados.

La sociedad auditora de las cuentas anuales ha devengado honorarios por su servicio profesional de auditoría por un importe de 5.553,90 euros (con I.V.A.) en el ejercicio 2014. Este importe está incluido en el saldo del epígrafe "4. Otros gastos de explotación, 4.3 Otros" de la cuenta de pérdidas y ganancias No se le ha retribuido por ningún otro concepto aparte del señalado anteriormente ni a ninguna sociedad del mismo grupo de la entidad auditora que pertenezca a la misma o a sus socios, o a cualquier otra sociedad con la que los auditores estén vinculados por propiedad común, gestión o control, directa o indirectamente.

El Fondo no tiene empleados.

11.- SITUACIÓN FISCAL.-

El Fondo tiene abiertos a inspección por parte de las autoridades fiscales la totalidad de los impuestos correspondientes a las operaciones efectuadas en los ejercicios 2010 y siguientes.

Debido a las posibles diferentes interpretaciones que pueden darse a las normas fiscales aplicables a las operaciones realizadas por el Fondo, los resultados de las inspecciones que en el futuro pudieran llevar a cabo las autoridades fiscales para los años sujetos a verificación pueden dar lugar a pasivos fiscales de carácter contingente, cuyo importe no es posible cuantificar de manera objetiva. No obstante, en opinión de los Administradores del Fondo, la posibilidad de que en futuras inspecciones se materialicen dichos pasivos contingentes es remota y, en cualquier caso, la deuda tributaria que de ellos pudiera derivarse no afectaría significativamente a las cuentas anuales del Fondo. De acuerdo con la legislación vigente, los impuestos no pueden considerarse definitivamente liquidados hasta que las declaraciones presentadas hayan sido inspeccionadas por las autoridades fiscales o haya transcurrido el plazo de prescripción de cuatro años.

El Fondo goza de un régimen especial de tributación en el Impuesto sobre Sociedades (Real Decreto Legislativo 4/2004, de 5 de marzo, por el que se aprueba el texto refundido de la Ley del Impuesto sobre Sociedades):

- a) El tipo de gravamen es del 1 % desde el 1 de enero de 1991.
- b) Exención del Impuesto sobre Transmisiones Patrimoniales y Actos Jurídicos Documentados.

En el epígrafe "I. Deudores" del activo del balance se recogen saldos deudores con la Administración Pública en concepto de retenciones, pagos a cuenta del Impuesto sobre Sociedades y saldos pendientes de devolución del impuesto sobre beneficios de ejercicios anteriores (ver Nota 7).

Cuando se generan resultados contables positivos, el Fondo registra en el epígrafe "13. Impuesto sobre beneficios" de la cuenta de pérdidas y ganancias un gasto en concepto de impuesto sobre beneficios neto, en caso de tenerlas, de la compensación de las bases imponibles negativas fiscales pendientes de compensar y un pasivo que se incluirá en el apartado "III. Acreedores" del balance. No se contabilizarán en ningún caso ingresos por impuesto sobre beneficios en el caso de que el Fondo obtenga resultados negativos (ver Nota 3 h)).

El Real Decreto-Ley 9/2011, de 19 de agosto, introdujo una serie de modificaciones tributarias con efectos para los periodos impositivos que se hayan iniciado el 1 de enero de 2012. En concreto, en el caso de existir bases imponibles negativas, se amplía el plazo para compensar dichas pérdidas fiscales con los beneficios futuros de quince a dieciocho ejercicios. En el epígrafe "2.5 Pérdidas fiscales a compensar" de las cuentas de orden "2. Otras cuentas de orden" se recogen las pérdidas fiscales pendientes de compensación al 31 de diciembre de 2014.

Conciliación del resultado en cada ejercicio con la base imponible del Impuesto sobre Sociedades:

	31/12/2014	31/12/2013
Resultado contable antes de impuestos y base contable del impuesto, de cada ejercicio	9.800.106,53	15.878.866,44
Diferencias permanentes y temporales (aumentos)	-	-
Diferencias permanentes y temporales (disminuciones).....	-1,00	-
Compensación bases imponibles negativas ejercicios anteriores	-	-
Bases imponibles fiscales	9.800.105,53	15.878.866,44

Cálculos del Impuesto sobre Sociedades de cada ejercicio:

	31/12/2014	31/12/2013
Bases imponibles fiscales	9.800.105,35	15.878.866,44
1 % tipo de gravamen	98.001,06	158.788,66
Retenciones fiscales.....	487.793,13	524.279,78
Cuota a devolver.....	389.792,07	365.491,12

12.- ACONTECIMIENTOS POSTERIORES AL CIERRE.-

Con posterioridad al cierre del ejercicio no se ha producido ningún hecho significativo no descrito en las notas anteriores.

INFORME DE GESTIÓN DEL EJERCICIO 2014

La primera mitad de año fue positiva y estable en los mercados, pero en la segunda mitad se incrementó considerablemente la volatilidad, sobre todo en el último trimestre debido a factores tales como las expectativas acerca de las políticas monetarias de los principales Bancos Centrales, la fuerte y sostenida caída del precio del petróleo, los crecientes conflictos geopolíticos (Ucrania, Oriente Medio, etc.) y la crisis política y económica de Grecia.

Hacia mediados de octubre se produjeron caídas bursátiles cercanas al 10%, que afectaron en menor medida a nuestros fondos gracias a una cobertura con opciones que contratamos a principios de julio sobre aproximadamente un tercio de la cartera de renta variable. Tras la rápida recuperación de las caídas de octubre las tensiones volvieron en diciembre, con una nueva caída de los mercados europeos cercana al 10% debido principalmente al anuncio de elecciones anticipadas en Grecia, donde el partido de extrema izquierda Syriza lideraba las encuestas (y finalmente ganó). Entre sus propuestas está la reestructuración de la deuda y no cumplir con el programa de reformas exigido por la UE. Aprovechamos ambas caídas, y la consiguiente revalorización de las opciones Put compradas en los momentos de mayor tensión, para realizar ventas parciales y consolidar los resultados obtenidos con la cobertura.

Por otro lado, la fuerte caída del precio del petróleo, que cerró diciembre en 57 \$/barril, alrededor de un 50% más barato que en junio (112\$/€), está poniendo en dificultades económicas a algunos países productores como Rusia, Venezuela o Irán, y pone en duda la rentabilidad de numerosos proyectos de extracción mediante técnicas alternativas, muy desarrolladas en EE.UU. Por el contrario, beneficia a los países importadores en la medida en que incrementa la renta disponible de los consumidores y abarata los costes de producción y transporte. En el mercado de divisas el dólar continúa apreciándose frente al euro, subiendo un 12% desde junio hasta 1,20\$/€, desde los 1,3693\$/€.

A pesar de esta elevada volatilidad, los resultados en el año han sido positivos: el Ibex-35 subió el 3,66% en el año, el Eurostoxx-50 un 1,20%, el S&P500 americano un 11,39% y el Nikkei-225 japonés un 7,12%.

FONPROFIT ha terminado el año con una rentabilidad anual del 4,30%. Al finalizar 2014 el 34,34% del patrimonio se encontraba invertido en renta variable frente al 31,3% con el que acabó 2013. La duración de la cartera de renta fija se ha reducido considerablemente, y se sitúa al cierre de 2014 en 240 días.

El patrimonio a final de año es de 242.909.476,68 euros, casi un 10% por encima del patrimonio al final del año anterior (221.172.560,68 euros). En cuanto al número de partícipes, se sitúa en 427, con un aumento de 31 en el año.

Uso de instrumentos financieros por el Fondo

Dada su actividad, el uso de instrumentos financieros por el Fondo (véase Nota 5 de la Memoria) está destinado a la consecución de su objeto social, ajustando sus objetivos y políticas de gestión de los riesgos de precio, crédito, liquidez y riesgo de flujos de caja de acuerdo a los límites y coeficientes establecidos por la normativa vigente (Ley 35/2003 de 4 de noviembre, Real Decreto 1.082/2012, de 13 de julio y Circulares correspondientes emitidas por la Comisión Nacional del Mercado de Valores).

Información sobre los aplazamientos de pago a proveedores en operaciones comerciales

Nada que reseñar distinto de lo comentado en la Memoria (ver Nota 9).

Acontecimientos importantes ocurridos después del cierre del ejercicio





Nada que reseñar distinto de lo comentado en la Memoria (ver Nota 12 de la Memoria).

Investigación y desarrollo

Nada que reseñar dado el objeto social del Fondo.

Diligencia que levanta la Secretaria del Consejo de Administración de Gesprofit, S.A., Sociedad Gestora de Instituciones de Inversión Colectiva, D^a. María Elvira Castromil Giménez-Cassina, para hacer constar que tras la formulación del balance de situación, la cuenta de pérdidas y ganancias, el estado de cambios en el patrimonio neto, la memoria y el informe de gestión, correspondientes al ejercicio anual cerrado el 31 de diciembre de 2014 de FONPROFIT, FONDO DE INVERSIÓN, por todos los miembros del Consejo de Administración de la Sociedad Gestora en la reunión del día 30 de marzo de 2015, han procedido a suscribir el presente documento, compuesto de 24 folios de papel referenciados con la numeración de 1 a 24, ambos inclusive, impresos por las dos caras, firmando cada uno de los señores Consejeros de la Sociedad Gestora, cuyos nombres y apellidos constan a continuación, de lo que doy fe.

Madrid, 30 de marzo de 2015.

<p>Secretaria del Consejo de Administración y Consejera Delegada</p>  <p>D.ª María Elvira Castromil Giménez-Cassina</p>	<p>Presidente Consejero</p>  <p>D. José Luis Granado Andrés</p>
<p>Consejero</p>  <p>D. José Luis Campos Echeverría</p>	<p>Consejero</p>  <p>D. José Carlos Castromil Barreras</p>
<p>Consejero Delegado</p>  <p>D. Jorge Granado Ramírez</p>	<p>Consejero Delegado</p>  <p>D. Jaime Cañas Carnicero</p>