

**Pensioninvest Capital,
Sociedad de Inversión de
Capital Variable, S.A.**

Cuentas Anuales e Informe de Gestión
correspondientes al ejercicio anual terminado el 31
de diciembre de 2018, junto con el Informe de
Auditoría Independiente

INFORME DE AUDITORÍA DE CUENTAS ANUALES EMITIDO POR UN AUDITOR INDEPENDIENTE

A los accionistas de Pensioninvest Capital, Sociedad de Inversión de Capital Variable, S.A.:

Opinión

Hemos auditado las cuentas anuales de Pensioninvest Capital, Sociedad de Inversión de Capital Variable, S.A. (en adelante, la Sociedad), que comprenden el balance a 31 de diciembre de 2018, la cuenta de pérdidas y ganancias, el estado de cambios en el patrimonio neto y la memoria correspondientes al ejercicio terminado en dicha fecha.

En nuestra opinión, las cuentas anuales adjuntas expresan, en todos los aspectos significativos, la imagen fiel del patrimonio y de la situación financiera de la Sociedad a 31 de diciembre de 2018, así como de sus resultados correspondientes al ejercicio terminado en dicha fecha, de conformidad con el marco normativo de información financiera que resulta de aplicación (que se identifica en la nota 2.a de la memoria) y, en particular, con los principios y criterios contables contenidos en el mismo.

Fundamento de la opinión

Hemos llevado a cabo nuestra auditoría de conformidad con la normativa reguladora de la actividad de auditoría de cuentas vigente en España. Nuestras responsabilidades de acuerdo con dichas normas se describen más adelante en la sección *Responsabilidades del auditor en relación con la auditoría de las cuentas anuales* de nuestro informe.

Somos independientes de la Sociedad de conformidad con los requerimientos de ética, incluidos los de independencia, que son aplicables a nuestra auditoría de las cuentas anuales en España según lo exigido por la normativa reguladora de la actividad de auditoría de cuentas. En este sentido, no hemos prestado servicios distintos a los de la auditoría de cuentas ni han concurrido situaciones o circunstancias que, de acuerdo con lo establecido en la citada normativa reguladora, hayan afectado a la necesaria independencia de modo que se haya visto comprometida.

Consideramos que la evidencia de auditoría que hemos obtenido proporciona una base suficiente y adecuada para nuestra opinión.

Aspectos más relevantes de la auditoría

Los aspectos más relevantes de la auditoría son aquellos que, según nuestro juicio profesional, han sido considerados como los riesgos de incorrección material más significativos en nuestra auditoría de las cuentas anuales del periodo actual. Estos riesgos han sido tratados en el contexto de nuestra auditoría de las cuentas anuales en su conjunto, y en la formación de nuestra opinión sobre éstas, y no expresamos una opinión por separado sobre esos riesgos.

Existencia y valoración de la cartera de inversiones financieras

Descripción

Tal y como se describe en la nota 1 de la memoria adjunta, la Sociedad tiene por objeto la captación de fondos, bienes o derechos del público para gestionarlos e invertirlos en bienes, derechos, valores u otros instrumentos financieros, siempre que el rendimiento del inversor se establezca en función de los resultados colectivos, por lo que la cartera de inversiones financieras supone un importe significativo del activo de la Sociedad al 31 de diciembre de 2018. Por este motivo, y considerando la relevancia de dicha cartera sobre su patrimonio y, consecuentemente, sobre el valor liquidativo de la Sociedad, hemos identificado la existencia y valoración de la cartera de inversiones financieras como aspectos más relevantes en nuestra auditoría.

Procedimientos aplicados en la auditoría

Con el fin de diseñar procedimientos de auditoría que sean adecuados, hemos obtenido conocimiento del control interno relevante para la auditoría mediante el entendimiento de los procesos y criterios utilizados por la sociedad gestora y, en particular, en relación a la existencia y valoración de los instrumentos que componen la cartera de inversiones financieras de la Sociedad.

Nuestros procedimientos de auditoría han incluido, entre otros, la solicitud de confirmaciones a la entidad depositaria, a las sociedades gestoras o a las contrapartes, según la naturaleza del instrumento financiero, para verificar la existencia de la totalidad de las posiciones que componen la cartera de inversiones financieras así como su concordancia con los registros de la Sociedad.

Adicionalmente, hemos realizado procedimientos sustantivos, en base selectiva, dirigidos a dar respuesta al aspecto más relevante de valoración de la cartera de inversiones financieras incluyendo, en particular, el contraste de precios con fuente externa o mediante la utilización de datos observables de mercado para la totalidad de las posiciones de la cartera de inversiones financieras al 31 de diciembre de 2018.

El desglose de información en relación con los activos de la cartera de inversiones financieras está incluido en la nota 5 de la memoria de las cuentas anuales adjuntas.

Otra información: Informe de gestión

La otra información comprende exclusivamente el informe de gestión del ejercicio 2018, cuya formulación es responsabilidad de los administradores de la Sociedad y no forma parte integrante de las cuentas anuales.

Nuestra opinión de auditoría sobre las cuentas anuales no cubre el informe de gestión. Nuestra responsabilidad sobre el informe de gestión, de conformidad con lo exigido por la normativa reguladora de la actividad de auditoría de cuentas, consiste en evaluar e informar sobre la concordancia del informe de gestión con las cuentas anuales, a partir del conocimiento de la entidad obtenido en la realización de la auditoría de las citadas cuentas y sin incluir información distinta de la obtenida como evidencia durante la misma. Asimismo, nuestra responsabilidad consiste en evaluar e informar de si el contenido y presentación del informe de gestión son conformes a la normativa que resulta de aplicación. Si, basándonos en el trabajo que hemos realizado, concluimos que existen incorrecciones materiales, estamos obligados a informar de ello.

Sobre la base del trabajo realizado, según lo descrito en el párrafo anterior, la información que contiene el informe de gestión concuerda con la de las cuentas anuales del ejercicio 2018 y su contenido y presentación son conformes a la normativa que resulta de aplicación.

Responsabilidad de los administradores en relación con las cuentas anuales

Los administradores son responsables de formular las cuentas anuales adjuntas, de forma que expresen la imagen fiel del patrimonio, de la situación financiera y de los resultados de la Sociedad, de conformidad con el marco normativo de información financiera aplicable a la entidad en España, y del control interno que consideren necesario para permitir la preparación de cuentas anuales libres de incorrección material, debida a fraude o error.

En la preparación de las cuentas anuales, los administradores son responsables de la valoración de la capacidad de la Sociedad para continuar como empresa en funcionamiento, revelando, según corresponda, las cuestiones relacionadas con empresa en funcionamiento y utilizando el principio contable de empresa en funcionamiento excepto si los administradores tienen intención de liquidar la sociedad o de cesar sus operaciones, o bien no exista otra alternativa realista.

Responsabilidades del auditor en relación con la auditoría de las cuentas anuales

Nuestros objetivos son obtener una seguridad razonable de que las cuentas anuales en su conjunto están libres de incorrección material, debida a fraude o error, y emitir un informe de auditoría que contiene nuestra opinión.


Seguridad razonable es un alto grado de seguridad, pero no garantiza que una auditoría realizada de conformidad con la normativa reguladora de la actividad de auditoría de cuentas vigente en España siempre detecte una incorrección material cuando existe. Las incorrecciones pueden deberse a fraude o error y se consideran materiales si, individualmente o de forma agregada, puede preverse razonablemente que influyan en las decisiones económicas que los usuarios toman basándose en las cuentas anuales.

En el Anexo I de este informe de auditoría se incluye una descripción más detallada de nuestras responsabilidades en relación con la auditoría de las cuentas anuales. Esta descripción que se encuentra en el citado Anexo I es parte integrante de nuestro informe de auditoría.

DELOITTE, S.L.
Inscrita en el R.O.A.C. nº S0692

Alberto Torija
Inscrito en el R.O.A.C. nº 20602

26 de abril de 2019



Anexo I de nuestro informe de auditoría

Adicionalmente a lo incluido en nuestro informe de auditoría, en este Anexo incluimos nuestras responsabilidades respecto a la auditoría de las cuentas anuales.

Responsabilidades del auditor en relación con la auditoría de las cuentas anuales

Como parte de una auditoría de conformidad con la normativa reguladora de la actividad de auditoría de cuentas vigente en España, aplicamos nuestro juicio profesional y mantenemos una actitud de escepticismo profesional durante toda la auditoría. También:

- Identificamos y valoramos los riesgos de incorrección material en las cuentas anuales, debida a fraude o error, diseñamos y aplicamos procedimientos de auditoría para responder a dichos riesgos y obtenemos evidencia de auditoría suficiente y adecuada para proporcionar una base para nuestra opinión. El riesgo de no detectar una incorrección material debida a fraude es más elevado que en el caso de una incorrección material debida a error, ya que el fraude puede implicar colusión, falsificación, omisiones deliberadas, manifestaciones intencionadamente erróneas, o la elusión del control interno.
- Obtenemos conocimiento del control interno relevante para la auditoría con el fin de diseñar procedimientos de auditoría que sean adecuados en función de las circunstancias, y no con la finalidad de expresar una opinión sobre la eficacia del control interno de la entidad.
- Evaluamos si las políticas contables aplicadas son adecuadas y la razonabilidad de las estimaciones contables y la correspondiente información revelada por los administradores.
- Concluimos sobre si es adecuada la utilización, por los administradores, del principio contable de empresa en funcionamiento y, basándonos en la evidencia de auditoría obtenida, concluimos sobre si existe o no una incertidumbre material relacionada con hechos o con condiciones que pueden generar dudas significativas sobre la capacidad de la Sociedad para continuar como empresa en funcionamiento. Si concluimos que existe una incertidumbre material, se requiere que llamemos la atención en nuestro informe de auditoría sobre la correspondiente información revelada en las cuentas anuales o, si dichas revelaciones no son adecuadas, que expresemos una opinión modificada. Nuestras conclusiones se basan en la evidencia de auditoría obtenida hasta la fecha de nuestro informe de auditoría. Sin embargo, los hechos o condiciones futuros pueden ser la causa de que la Sociedad deje de ser una empresa en funcionamiento.
- Evaluamos la presentación global, la estructura y el contenido de las cuentas anuales, incluida la información revelada, y si las cuentas anuales representan las transacciones y hechos subyacentes de un modo que logran expresar la imagen fiel.

Nos comunicamos con los administradores de la entidad en relación con, entre otras cuestiones, el alcance y el momento de realización de la auditoría planificados y los hallazgos significativos de la auditoría, así como cualquier deficiencia significativa del control interno que identificamos en el transcurso de la auditoría.

Entre los riesgos significativos que han sido objeto de comunicación a los administradores de la entidad, determinamos los que han sido de la mayor significatividad en la auditoría de las cuentas anuales del periodo actual y que son, en consecuencia, los riesgos considerados más significativos.

Describimos esos riesgos en nuestro informe de auditoría salvo que las disposiciones legales o reglamentarias prohíban revelar públicamente la cuestión.

CLASE 8.^a

0N7259903

PENSIONINVEST CAPITAL, SOCIEDAD DE INVERSIÓN DE CAPITAL VARIABLE, S.A.**BALANCES AL 31 DE DICIEMBRE DE 2018 Y 2017**

(Euros)

ACTIVO	31-12-2018	31-12-2017 (*)	PATRIMONIO Y PASIVO	31-12-2018	31-12-2017 (*)
ACTIVO NO CORRIENTE	-	-	PATRIMONIO ATRIBUIDO A PARTICIPES O ACCIONISTAS	36.551.095,52	35.798.875,58
Inmovilizado intangible	-	-	Fondos reembolsables atribuidos a participes o accionistas	36.551.095,52	35.798.875,58
Inmovilizado material	-	-	Capital	5.723.711,00	5.723.711,00
Bienes inmuebles de uso propio	-	-	Participes	-	-
Mobiliario y enseres	-	-	Prima de emisión	2.643.370,12	2.419.475,27
Activos por impuesto diferido	-	-	Reservas	28.652.175,29	22.436.005,07
ACTIVO CORRIENTE	36.624.625,60	36.040.170,31	(Acciones propias)	(288.557,41)	(996.907,75)
Deudores	41.221,49	373.251,48	Resultados de ejercicios anteriores	-	-
Cartera de inversiones financieras	31.106.470,77	36.464.037,87	Otras aportaciones de socios	-	-
Cartera interior	6.390.371,40	6.127.036,61	Resultado del ejercicio (Dividendo a cuenta)	(179.603,48)	6.216.591,99
Valores representativos de deuda	6.390.371,40	4.070.090,24	Ajustes por cambios de valor en inmovilizado material de uso propio	-	-
Instrumentos de patrimonio	-	-	Otro patrimonio atribuido	-	-
Instituciones de Inversión Colectiva	-	2.056.946,37	PASIVO NO CORRIENTE	-	-
Depósitos en EECC	-	-	Provisiones a largo plazo	-	-
Derivados	-	-	Deudas a largo plazo	-	-
Otros	-	-	Pasivos por impuesto diferido	-	-
Cartera exterior	24.317.667,75	29.987.387,52	PASIVO CORRIENTE	73.530,08	241.294,73
Valores representativos de deuda	22.645.838,29	28.451.916,96	Provisiones a corto plazo	-	-
Instrumentos de patrimonio	1.670.455,74	1.535.470,56	Deudas a corto plazo	-	-
Instituciones de Inversión Colectiva	-	-	Acreeedores	73.530,08	241.294,73
Depósitos en EECC	-	-	Pasivos financieros	-	-
Derivados	1.373,72	-	Derivados	-	-
Otros	-	-	Periodificaciones	-	-
Intereses de la cartera de inversión	398.431,62	349.613,74			
Inversiones morosas, dudosas o en litigio	-	-			
Periodificaciones	-	-			
Tesorería	5.476.933,34	(797.119,04)			
TOTAL ACTIVO	36.624.625,60	36.040.170,31	TOTAL PATRIMONIO Y PASIVO	36.624.625,60	36.040.170,31
CUENTAS DE ORDEN					
CUENTAS DE COMPROMISO	2.262.566,41	1.499.759,97			
Compromisos por operaciones largas de derivados	2.262.566,41	-			
Compromisos por operaciones cortas de derivados	-	1.499.759,97			
OTRAS CUENTAS DE ORDEN	18.318.189,00	18.318.189,00			
Valores cedidos en préstamo por la IIC	-	-			
Valores aportados como garantía por la IIC	-	-			
Valores recibidos en garantía por la IIC	-	-			
Capital nominal no suscrito ni en circulación (SICAV)	18.318.189,00	18.318.189,00			
Pérdidas fiscales a compensar	-	-			
Otros	-	-			
TOTAL CUENTAS DE ORDEN	20.580.755,41	19.817.948,97			

(*) Se presenta, única y exclusivamente, a efectos comparativos.

Las Notas 1 a 11 descritas en la Memoria adjunta forman parte integrante del balance al 31 de diciembre de 2018.



CLASE 8.^a



0N7259904

PENSIONINVEST CAPITAL, SOCIEDAD DE INVERSIÓN DE CAPITAL VARIABLE, S.A.

CUENTAS DE PÉRDIDAS Y GANANCIAS
CORRESPONDIENTES A LOS EJERCICIOS ANUALES TERMINADOS
EL 31 DE DICIEMBRE DE 2018 Y 2017

(Euros)

	2018	2017 (*)
Comisiones de descuento por suscripciones y/o reembolsos	-	-
Comisiones retrocedidas a la IIC	-	-
Gastos de Personal	-	-
Otros gastos de explotación	(590.847,63)	(215.533,49)
Comisión de gestión	(165.415,94)	(147.606,07)
Comisión depositario	(18.379,30)	(16.400,74)
Ingreso/gasto por compensación compartimento	-	-
Otros	(407.052,39)	(51.526,68)
Amortización del inmovilizado material	-	-
Excesos de provisiones	-	-
Deterioro y resultados por enajenaciones de inmovilizado	-	-
RESULTADO DE EXPLOTACIÓN	(590.847,63)	(215.533,49)
Ingresos financieros	2.129.886,46	1.589.768,27
Gastos financieros	(10.489,00)	(8.493,55)
Variación del valor razonable en instrumentos financieros	(2.667.198,81)	431.836,23
Por operaciones de la cartera interior	(588.279,09)	437.021,31
Por operaciones de la cartera exterior	(2.078.919,72)	4.372,79
Por operaciones con derivados	-	(9.557,87)
Otros	-	-
Diferencias de cambio	71.034,41	1.271.934,07
Deterioro y resultado por enajenaciones de instrumentos financieros	888.011,09	3.207.874,32
Deterioros	-	-
Resultados por operaciones de la cartera interior	38.238,27	173.180,23
Resultados por operaciones de la cartera exterior	845.547,74	2.783.995,52
Resultados por operaciones con derivados	4.225,08	250.698,57
Otros	-	-
RESULTADO FINANCIERO	411.244,15	6.494.919,34
RESULTADO ANTES DE IMPUESTOS	(179.603,48)	6.279.385,85
Impuesto sobre beneficios	-	(62.793,86)
RESULTADO DEL EJERCICIO	(179.603,48)	6.216.591,99

(*) Se presenta, única y exclusivamente, a efectos comparativos.

Las Notas 1 a 11 descritas en la Memoria adjunta forman parte integrante de la cuenta de pérdidas y ganancias correspondiente al ejercicio anual terminado el 31 de diciembre de 2018.



CLASE 8.^a



0N7259905

PENSIONINVEST CAPITAL, SOCIEDAD DE INVERSIÓN DE CAPITAL VARIABLE, S.A.-

Estados de cambios en el patrimonio neto correspondientes a los ejercicios anuales terminados el 31 de diciembre de 2018 y 2017

A) Estados de ingresos y gastos reconocidos correspondientes a los ejercicios anuales terminados el 31 de diciembre de 2018 y 2017:

	Euros	
	2018	2017 (*)
Resultado de la cuenta de pérdidas y ganancias	(179.603,48)	6.216.591,99
Total ingresos y gastos imputados directamente en el patrimonio atribuido a partícipes y accionistas	-	-
Total transferencias a la cuenta de pérdidas y ganancias	-	-
Total de ingresos y gastos reconocidos	(179.603,48)	6.216.591,99

(*) Se presenta, única y exclusivamente, a efectos comparativos.



0N7259906

CLASE 8.^a

B) Estados totales de cambios en el patrimonio neto correspondientes a los ejercicios anuales terminados el 31 de diciembre de 2018 y 2017:

Euros												
	Capital	Participes	Prima de emisión	Reservas	(Acciones propias)	Resultados de ejercicios anteriores	Otras aportaciones de socios	Resultado del ejercicio	(Dividendo a cuenta)	Ajustes por cambios de valor en innov. material de uso propio	Otro patrimonio atribuido	Total
Saldo al 31 diciembre de 2016 (*)	5.723.711,00	-	2.357.719,70	19.905.280,18	(1.015.572,83)	-	-	2.631.548,85	-	-	-	29.602.886,90
Ajustes por cambios de criterio	-	-	-	-	-	-	-	-	-	-	-	-
Ajustes por errores	-	-	-	-	-	-	-	-	-	-	-	-
Saldo ajustado al inicio del ejercicio 2017 (*)	5.723.711,00	-	2.357.719,70	19.905.280,18	(1.015.572,83)	-	-	2.631.548,85	-	-	-	29.602.886,90
Total ingresos y gastos reconocidos	-	-	-	-	-	-	-	6.216.591,99	-	-	-	6.216.591,99
Aplicación del resultado del ejercicio	-	-	-	2.631.548,85	-	-	-	(2.631.548,85)	-	-	-	-
Operaciones con accionistas	-	-	-	-	-	-	-	-	-	-	-	-
Aumentos de capital	-	-	-	-	-	-	-	-	-	-	-	-
Reducciones de capital	-	-	-	-	-	-	-	-	-	-	-	-
Distribución de dividendos	-	-	-	-	-	-	-	-	-	-	-	-
Operaciones con acciones propias	-	-	61.755,57	(923,96)	16.685,08	-	-	-	-	-	-	79.596,69
Otras operaciones con accionistas	-	-	-	-	-	-	-	-	-	-	-	-
Otras variaciones del patrimonio	-	-	-	-	-	-	-	-	-	-	-	-
Adición por Fusión	-	-	-	-	-	-	-	-	-	-	-	-
Saldo al 31 de diciembre de 2017 (*)	5.723.711,00	-	2.419.475,27	22.436.006,07	(996.507,75)	-	-	6.216.591,99	-	-	-	35.798.875,58
Ajustes por cambios de criterio	-	-	-	-	-	-	-	-	-	-	-	-
Ajustes por errores	-	-	-	-	-	-	-	-	-	-	-	-
Saldo ajustado al inicio del ejercicio 2018	5.723.711,00	-	2.419.475,27	22.436.006,07	(996.507,75)	-	-	6.216.591,99	-	-	-	35.798.875,58
Total ingresos y gastos reconocidos	-	-	-	-	-	-	-	(179.603,48)	-	-	-	(179.603,48)
Aplicación del resultado del ejercicio	-	-	-	6.216.591,99	-	-	-	(6.216.591,99)	-	-	-	-
Operaciones con accionistas	-	-	-	-	-	-	-	-	-	-	-	-
Aumentos de capital	-	-	-	-	-	-	-	-	-	-	-	-
Reducciones de capital	-	-	-	-	-	-	-	-	-	-	-	-
Distribución de dividendos	-	-	-	-	-	-	-	-	-	-	-	-
Operaciones con acciones propias	-	-	223.894,85	(421,77)	708.350,34	-	-	-	-	-	-	931.823,42
Otras operaciones con accionistas	-	-	-	-	-	-	-	-	-	-	-	-
Otras variaciones del patrimonio	-	-	-	-	-	-	-	-	-	-	-	-
Adición por Fusión	-	-	-	-	-	-	-	-	-	-	-	-
Saldo al 31 de diciembre de 2018	5.723.711,00	-	2.643.370,12	28.652.175,29	(288.557,41)	-	-	(179.603,48)	-	-	-	36.551.095,52

(*) Se presenta, única y exclusivamente, a efectos comparativos.

Las Notas 1 a 11 descritas en la Memoria adjunta forman parte integrante del estado de cambios en el patrimonio neto correspondiente al ejercicio anual terminado el 31 de diciembre de 2018.



CLASE 8.^a



ON7259907

Pensioninvest Capital, Sociedad de Inversión de Capital Variable, S.A.

Memoria
correspondiente al ejercicio anual terminado
el 31 de diciembre de 2018

1. Reseña de la Sociedad

Pensioninvest Capital, Sociedad de Inversión de Capital Variable, S.A. (en adelante, la Sociedad) se constituyó el 11 de febrero de 2000 bajo la denominación de Open Capital, Sociedad de Inversión Mobiliaria de Capital Variable, S.A. Con fecha 17 de diciembre de 2003 la Sociedad cambió su denominación por la de El Canal Pensiones, Sociedad de Inversión Mobiliaria de Capital Variable, S.A., con fecha 5 de febrero de 2004 por la de El Canal Pensiones, Sociedad de Inversión de Capital Variable, S.A. y, finalmente, con fecha 16 de junio de 2015 la Sociedad cambió su denominación por la actual. La Sociedad se encuentra sujeta a lo dispuesto en la Ley 35/2003, de 4 de noviembre, de Instituciones de Inversión Colectiva y sus posteriores modificaciones, así como a lo dispuesto en el Real Decreto 1.082/2012, de 13 de julio y sus sucesivas modificaciones por el que se reglamenta dicha ley y en la restante normativa aplicable.

La Sociedad figura inscrita en el registro administrativo específico de la Comisión Nacional del Mercado de Valores con el número 1.129, en la categoría de armonizadas conforme a la definición establecida en el artículo 13 del Real Decreto 1.082/2012. Las acciones de la Sociedad están admitidas a negociación en el Mercado Alternativo Bursátil, sistema organizado de negociación autorizado por el Gobierno español, sujeto al artículo 43.4 del Real Decreto Legislativo 4/2015, de 23 de octubre, por el que se aprueba el texto refundido de la Ley del Mercado de Valores, y supervisado por la Comisión Nacional del Mercado de Valores en su organización y funcionamiento.

Al 31 de diciembre de 2018, según sus Administradores, la Sociedad no forma parte de ningún grupo de sociedades.

El domicilio social de la Sociedad se encuentra en el Paseo de la Castellana número 1, Madrid.

El objeto social de la Sociedad es la captación de fondos, bienes o derechos del público para gestionarlos e invertirlos en bienes, derechos, valores u otros instrumentos, financieros o no, siempre que el rendimiento del inversor se establezca en función de los resultados colectivos.

Según se indica en la Nota 8, la gestión y administración de la Sociedad están encomendadas a Amundi Iberia, S.A.U., Sociedad Gestora de Instituciones de Inversión Colectiva, entidad perteneciente al Grupo Amundi.

Los valores mobiliarios están bajo la custodia de Banco Inversis, S.A. (Grupo Banca March), entidad depositaria de la Sociedad (véase Nota 5).



CLASE 8.^a



0N7259908

2. Bases de presentación de las cuentas anuales

a) Imagen fiel

Las cuentas anuales han sido obtenidas de los registros contables de la Sociedad y se formulan de acuerdo con el marco normativo de información financiera que resulta de aplicación a la Sociedad, que es el establecido en la Circular 3/2008, de 11 de septiembre, de la Comisión Nacional del Mercado de Valores, sobre normas contables, cuentas anuales y estados de información reservada de las instituciones de inversión colectiva, que constituye el desarrollo y adaptación, para las instituciones de inversión colectiva, de lo previsto en el Código de Comercio, Ley de Sociedades de Capital, Plan General de Contabilidad y normativa legal específica que le resulta de aplicación, de forma que muestran la imagen fiel del patrimonio y de la situación financiera de la Sociedad al 31 de diciembre de 2018 y de los resultados de sus operaciones que se han generado durante el ejercicio terminado en esa fecha.

Las cuentas anuales de la Sociedad correspondientes al ejercicio terminado el 31 de diciembre de 2018, que han sido formuladas por los Administradores de la Sociedad, se someterán a la aprobación de la Junta General Ordinaria de Accionistas, estimándose que serán aprobadas sin ninguna modificación.

b) Principios contables

En la preparación de las cuentas anuales se han seguido los principios contables y normas de valoración descritos en la Nota 3. No existe ningún principio contable o norma de valoración de carácter obligatorio que, teniendo un efecto significativo en las cuentas anuales, se haya dejado de aplicar en su preparación.

Los resultados y la determinación del patrimonio neto son sensibles a los principios y políticas contables, criterios de valoración y estimaciones seguidos por los Administradores de la Sociedad para la elaboración de las cuentas anuales.

En las cuentas anuales de la Sociedad se han utilizado ocasionalmente estimaciones realizadas por sus Administradores para cuantificar algunos de los activos, pasivos, ingresos, gastos y compromisos que figuran registrados en ellas. Básicamente, estas estimaciones se refieren, en su caso, a la evaluación del valor razonable de determinados instrumentos financieros y de posibles pérdidas por deterioro de determinados activos. A pesar de que estas estimaciones se han realizado sobre la base de la mejor información disponible al cierre del ejercicio 2018, es posible que acontecimientos que puedan tener lugar en el futuro obliguen a modificarlas (al alza o a la baja) en los próximos ejercicios, lo que se realizaría, en su caso, de forma prospectiva, de acuerdo con la normativa contable en vigor.

En todo caso, las inversiones de la Sociedad, cualquiera que sea su política de inversión, están sujetas a las fluctuaciones del mercado y otros riesgos inherentes a la inversión en valores (véase Nota 5), lo que puede provocar que el valor liquidativo de la acción fluctúe tanto al alza como a la baja.

c) Comparación de la información

La información contenida en estas cuentas anuales relativa al ejercicio 2017 se presenta única y exclusivamente, a efectos comparativos, junto con la información correspondiente al ejercicio 2018.

d) Agrupación de partidas

Determinadas partidas del balance, de la cuenta de pérdidas y ganancias y del estado de cambios en el patrimonio neto se presentan de forma agrupada para facilitar su comprensión, si bien, en determinados casos, se ha incluido información desagregada en las correspondientes notas de la memoria.



CLASE 8.^a



0N7259909

e) Cambios de criterios contables

Durante el ejercicio 2018 no se han producido cambios de criterios contables significativos respecto a los criterios aplicados en el ejercicio 2017.

f) Corrección de errores

En la elaboración de las cuentas anuales adjuntas no se ha detectado ningún error significativo que haya supuesto la reexpresión de los importes incluidos en las cuentas anuales del ejercicio 2017.

g) Impacto medioambiental

Dadas las actividades a las que se dedica la Sociedad, ésta no tiene responsabilidades, gastos, activos, ni provisiones o contingencias de naturaleza medioambiental que pudieran ser significativos en relación con el patrimonio, la situación financiera y los resultados de la misma. Por este motivo, no se incluyen desgloses específicos en la presente memoria respecto a información de cuestiones medioambientales.

3. Normas de registro y valoración

En la elaboración de las cuentas anuales de la Sociedad correspondientes a los ejercicios 2018 y 2017 se han aplicado los siguientes principios, políticas contables y criterios de valoración:

a) Clasificación de los instrumentos financieros a efectos de presentación y valoración

i. Clasificación de los activos financieros

Los activos financieros se desglosan a efectos de presentación y valoración en los siguientes epígrafes del balance:

- Tesorería: este epígrafe incluye, en su caso, las cuentas o depósitos a la vista destinados a dar cumplimiento al coeficiente de liquidez, ya sea en el depositario, cuando éste sea una entidad de crédito, o en caso contrario, la entidad de crédito designada por la Sociedad. Asimismo se incluye, en su caso, las restantes cuentas corrientes o saldos que la Sociedad mantenga en una institución financiera para poder desarrollar su actividad y, en su caso, el efectivo recibido por la Sociedad en concepto de garantías aportadas.
- Cartera de inversiones financieras: se compone, en su caso, de los siguientes epígrafes, desglosados en cartera interior y cartera exterior. La totalidad de estos epígrafes se clasifican a efectos de valoración como "Activos financieros a valor razonable con cambios en pérdidas y ganancias":
 - Valores representativos de deuda: obligaciones y demás valores que supongan una deuda para su emisor, que devengan una remuneración consistente en un interés, implícito o explícito, establecido contractualmente, e instrumentados en títulos o en anotaciones en cuenta, cualquiera que sea el sujeto emisor.
 - Instrumentos de patrimonio: instrumentos financieros emitidos por otras entidades, tales como acciones y cuotas participativas, que tienen la naturaleza de instrumentos de capital para el emisor.



0N7259910

CLASE 8.^a

- Instituciones de Inversión Colectiva: incluye, en su caso, las participaciones en otras Instituciones de Inversión Colectiva.
 - Depósitos en entidades de crédito (EECC): depósitos que la Sociedad mantiene en entidades de crédito, a excepción de los saldos que se recogen en el epígrafe "Tesorería".
 - Derivados: incluye, entre otros, el valor razonable de los contratos de futuros y forwards, el valor razonable de las primas pagadas por warrants y opciones compradas y el valor razonable de los contratos de permuta financiera que la Sociedad tiene contratados, así como los derivados implícitos incorporados, en su caso, en los productos estructurados mantenidos por la Sociedad.
 - Otros: recoge, en su caso, las acciones y participaciones de las entidades de capital - riesgo reguladas en la Ley 22/2014, de 12 de noviembre, y sus posteriores modificaciones, así como importes correspondientes a otras operaciones no recogidas en los epígrafes anteriores.
 - Intereses en la cartera de inversión: recoge, en su caso, la periodificación de los intereses activos de la cartera de inversiones financieras.
 - Inversiones morosas, dudosas o en litigio: incluye, en su caso, y a los meros efectos de su clasificación contable, el valor en libros de las inversiones y periodificaciones acumuladas cuyo reembolso sea problemático y, en todo caso, de aquellas respecto a las cuales hayan transcurrido más de noventa días desde su vencimiento total o parcial.
- Deudores: recoge, en su caso, el efectivo depositado en concepto de garantía en los mercados correspondientes para poder realizar operaciones en los mismos y el total de derechos de crédito y cuentas deudoras que por cualquier concepto diferente a los anteriores ostente la Sociedad frente a terceros. La totalidad de los deudores se clasifican a efectos de valoración como "Partidas a cobrar". Las pérdidas por deterioro de las "Partidas a cobrar" así como su reversión, se reconocen, en su caso, como un gasto o un ingreso, respectivamente, en el epígrafe "Deterioro y resultado por enajenaciones de instrumentos financieros - Deterioros" de la cuenta de pérdidas y ganancias.

ii. Clasificación de los pasivos financieros

Los pasivos financieros se desglosan a efectos de presentación y valoración en los siguientes epígrafes del balance:

- Deudas a largo/corto plazo: recoge, en su caso, las deudas contraídas con terceros por préstamos recibidos y otros débitos, así como deudas con entidades de crédito. Se clasifican a efectos de su valoración como "Débitos y partidas a pagar".
- Derivados: incluye, entre otros, el valor razonable de los contratos de futuros y forwards, el valor razonable de las primas cobradas por warrants vendidos y opciones emitidas y el valor razonable de los contratos de permuta financiera que la Sociedad tiene contratados, así como los derivados implícitos incorporados, en su caso, en los productos estructurados mantenidos por la Sociedad. Se clasifican a efectos de su valoración como "Pasivos financieros a valor razonable con cambios en pérdidas y ganancias".
- Pasivos financieros: recoge, en su caso, pasivos distintos de derivados que han sido clasificados a efectos de su valoración como "Pasivos financieros a valor razonable con cambios en pérdidas y ganancias", tales como pasivos por venta de valores recibidos en préstamo.



CLASE 8.^a



0N7259911

- Acreedores: recoge, en su caso, cuentas a pagar y débitos, que no deban ser clasificados en otros epígrafes, incluidas las cuentas con las Administraciones Públicas y los importes pendientes de pago por comisiones de gestión y depósito. Se clasifican a efectos de valoración como "Débitos y partidas a pagar".

b) Reconocimiento y valoración de los activos y pasivos financieros

i. Reconocimiento y valoración de los activos financieros

Los activos financieros clasificados a efectos de valoración como "Partidas a cobrar", y los activos clasificados en el epígrafe "Tesorería", se valoran inicialmente, por su "valor razonable" (que salvo evidencia en contrario será el precio de la transacción), integrando los costes de transacción directamente atribuibles a la operación. Posteriormente, los activos se valoran por su coste amortizado, contabilizándose los intereses devengados en el epígrafe "Ingresos financieros" de la cuenta de pérdidas y ganancias mediante el método del tipo de interés efectivo. No obstante, si el efecto de no actualizar los flujos de efectivo no es significativo, aquellas partidas cuyo importe se espera recibir en un plazo inferior a un año se valoran a su valor nominal.

Los activos financieros clasificados a efectos de valoración como "Activos financieros a valor razonable con cambios en pérdidas y ganancias", se valoran inicialmente por su "valor razonable" (que salvo evidencia en contrario será el precio de la transacción), incluyendo los costes de transacción explícitos directamente atribuibles a la operación y excluyendo, en su caso, los intereses por aplazamiento de pago. Los intereses explícitos devengados desde la última liquidación se registran en el epígrafe "Cartera de inversiones financieras - Intereses de la cartera de inversión" del activo del balance. Posteriormente, los activos se valoran por su valor razonable, sin deducir los costes de transacción en que se pudiera incurrir en su enajenación. Los cambios que se produzcan en el valor razonable se imputan en la cuenta de pérdidas y ganancias (véase apartado 3.g.iii).

En todo caso, para la determinación del valor razonable de los activos financieros se atenderá a lo siguiente:

- Instrumentos de patrimonio cotizados: su valor razonable es el valor de mercado que resulta de aplicar el cambio oficial de cierre del día de referencia, si existe, o inmediato hábil anterior, o el cambio medio ponderado si no existiera precio oficial de cierre, utilizando el mercado más representativo por volumen de negociación.
- Valores no admitidos aún a cotización: su valor razonable se calcula mediante los cambios que resultan de cotizaciones de valores similares de la misma entidad procedentes de emisiones anteriores, teniendo en cuenta factores como las diferencias en sus derechos económicos.
- Valores representativos de deuda cotizados: su valor razonable es el precio de cotización en un mercado activo y siempre y cuando éste se obtenga de forma consistente. En el caso de que no esté disponible un precio de cotización, el valor razonable se corresponde con el precio de la transacción más reciente, siempre que no haya habido un cambio significativo en las circunstancias económicas desde el momento de la transacción. En este caso, se reflejarán las nuevas condiciones utilizando como referencia precios o tipos de interés y primas de riesgos actuales de instrumentos similares. En caso de no existencia de mercado activo, se aplicarán técnicas de valoración (precios suministrados por intermediarios, emisores o difusores de información, transacciones recientes de mercado disponibles, valor razonable en el momento actual de otros instrumentos financieros que sean sustancialmente el mismo, modelos de descuento de flujos y valoración de opciones, en su caso) que sean de general aceptación y que utilicen en la medida de lo posible datos observables de mercado (en particular, la situación de tipos de interés y de riesgo de crédito del emisor).



CLASE 8.^a



0N7259912

- Valores representativos de deuda no cotizados: su valor razonable es el precio que iguala el rendimiento interno de la inversión a los tipos de interés de mercado vigentes en cada momento de la deuda pública, incrementados en una prima o margen determinada en el momento de la adquisición de los valores.

- Instrumentos de patrimonio no cotizados: su valor razonable se calcula tomando como referencia el valor teórico contable que corresponda a dichas inversiones en el patrimonio contable ajustado de la entidad participada, corregido en el importe de las plusvalías o minusvalías tácitas, netas de impuestos, que hubieran sido identificadas y calculadas en el momento de la adquisición y que subsistan en el momento de la valoración.

- Depósitos en entidades de crédito y adquisiciones temporales de activos: su valor razonable se calcula, generalmente, de acuerdo al precio que iguale el rendimiento interno de la inversión a los tipos de mercado vigentes en cada momento, sin perjuicio de otras consideraciones, como las condiciones de cancelación anticipada o de riesgo de crédito de la entidad.

- Acciones o participaciones en otras instituciones de inversión colectiva y entidades de capital-riesgo: su valor razonable es el valor liquidativo del día de referencia. De no existir, se utilizará el último valor liquidativo disponible. En el caso de que se encuentren admitidas a negociación en un mercado o sistema multilateral de negociación, se valorarán a su valor de cotización del día de referencia, siempre que sea representativo. Para las inversiones en IIC de inversión libre, IIC de inversión libre e IIC extranjeras similares, según los artículos 73 y 74 del Real Decreto 1.082/2012, se utilizan, en su caso, valores liquidativos estimados.

- Instrumentos financieros derivados: si están negociados en mercados organizados, su valor razonable es el que resulta de aplicar el cambio oficial de cierre del día de referencia. En el caso de que el mercado no sea suficientemente líquido o se trate de instrumentos derivados no negociados en mercados organizados o sistemas multilaterales de negociación, se valoran mediante la aplicación de métodos o modelos de valoración adecuados y reconocidos conforme a lo estipulado en la Circular 6/2010, de 21 de diciembre, de la Comisión Nacional del Mercado de Valores.

ii. Reconocimiento y valoración de los pasivos financieros

Los pasivos financieros clasificados a efectos de valoración como "Débitos y partidas a pagar", se valoran inicialmente por su "valor razonable" (que salvo evidencia en contrario será el precio de la transacción) integrando los costes de transacción directamente atribuibles a la operación. Posteriormente, los pasivos se valoran por su coste amortizado, contabilizándose los intereses devengados en el epígrafe "Gastos financieros" de la cuenta de pérdidas y ganancias mediante el método del tipo de interés efectivo. No obstante, si el efecto de no actualizar los flujos de efectivo no es significativo, aquellas partidas cuyo importe se espera pagar en un plazo inferior a un año se valoran a su valor nominal.

Los pasivos financieros clasificados a efectos de valoración como "Pasivos financieros a valor razonable con cambios en pérdidas y ganancias", se valoran inicialmente por su "valor razonable" (que salvo evidencia en contrario será el precio de la transacción) incluyendo los costes de transacción directamente atribuibles a la operación. Posteriormente, los pasivos se valoran por su valor razonable, sin deducir los costes de transacción en que se pudiera incurrir en su baja. Los cambios que se produzcan en el valor razonable se imputan en la cuenta de pérdidas y ganancias (véase apartado 3.g.iii).

En particular, en el caso de la financiación por venta de valores recibidos en préstamo y pasivos surgidos por venta en firme de activos adquiridos temporalmente o activos aportados en garantía, se atenderá, en su caso, al valor razonable de los activos a recomprar para hacer frente a la devolución del préstamo o restitución de los activos adquiridos bien temporalmente o bien aportados en garantía.



CLASE 8.^a



0N7259913

c) *Baja del balance de los activos y pasivos financieros*

El tratamiento contable de las transferencias de activos financieros está condicionado por la forma en que se traspasan a terceros los riesgos y beneficios asociados a los activos que se transfieren:

1. Si los riesgos y beneficios se traspasan sustancialmente a terceros –caso de las ventas incondicionales (que constituyen el supuesto habitual) o de las ventas con pacto de recompra por su valor razonable en la fecha de la recompra–, el activo financiero transferido se dará de baja del balance. La diferencia entre la contraprestación recibida neta de los costes de transacción atribuibles, considerando cualquier nuevo activo obtenido menos cualquier pasivo asumido, y el valor en libros del activo financiero, determinará así la ganancia o pérdida surgida al dar de baja dicho activo.

Se darán de baja los activos en los que concurra un deterioro notorio e irrecuperable después de su inversión con cargo a la cuenta de pérdidas y ganancias.

2. Si se retienen sustancialmente los riesgos y beneficios asociados al activo financiero transferido – caso de las ventas de activos financieros con pacto de recompra por un precio fijo o por el precio de venta más un interés, de los contratos de préstamo de valores en los que el prestatario tiene la obligación de devolver los mismos o similares activos u otros casos análogos –, el activo financiero transferido no se dará de baja del balance y continuará valorándose con los mismos criterios utilizados antes de la transferencia. Por el contrario, se reconocerá contablemente un pasivo financiero asociado, por un importe igual al de la contraprestación recibida, que se valorará posteriormente a su coste amortizado.

Tampoco se darán de baja los activos financieros cedidos en el marco de un acuerdo de garantía financiera, a menos que se incumplan los términos del contrato y se pierda el derecho a recuperar los activos en garantía, en cuyo caso se darán de baja. El valor de los activos prestados o cedidos en garantía se reconocerán, en su caso, en los epígrafes “Valores recibidos en garantía por la IIC” o “Valores aportados como garantía por la IIC”, respectivamente, en cuentas de orden del balance.

3. Si ni se transfieren ni se retienen sustancialmente los riesgos y beneficios asociados al activo financiero transferido, éste se dará de baja cuando no se hubiese retenido el control del mismo.

De acuerdo con lo anterior, los activos financieros sólo se dan de baja del balance cuando se han extinguido los flujos de efectivo que generan o cuando se han transferido sustancialmente a terceros los riesgos y beneficios que llevan implícitos. Similarmente, los pasivos financieros sólo se dan de baja del balance cuando se han extinguido las obligaciones que generan o cuando un tercero lo adquiere.

d) *Contabilización de operaciones*

i. Compraventa de valores al contado

Cuando existen operaciones con derivados e instrumentos de patrimonio, se contabilizan el día de contratación, mientras que las operaciones de valores representativos de deuda y operaciones del mercado de divisa, se contabilizan el día de liquidación. Las compras se adeudan en el epígrafe “Cartera de inversiones financieras” interior o exterior, según corresponda, del activo del balance, según su naturaleza y el resultado de las operaciones de venta se registra en el epígrafe “Deterioro y resultado por enajenaciones de instrumentos financieros – Resultados por operaciones de la cartera interior (o exterior)” de la cuenta de pérdidas y ganancias.

No obstante, en el caso de compraventa de instituciones de inversión colectiva, se entiende como día de ejecución el de confirmación de la operación, aunque se desconozca el número de participaciones o



CLASE 8.^a



0N7259914

acciones a asignar. La operación no se valorará hasta que no se adjudiquen éstas. Los importes entregados antes de la fecha de ejecución se contabilizan, en su caso, en el epígrafe “Deudores” del balance.

ii. Compraventa de valores a plazo

Cuando existen compraventas de valores a plazo se registran en el momento de la contratación y hasta el momento del cierre de la posición o el vencimiento del contrato en los epígrafes “Compromisos por operaciones largas de derivados” o “Compromisos por operaciones cortas de derivados” de las cuentas de orden, según su naturaleza y por el importe nominal comprometido.

En los epígrafes “Deterioro y resultado por enajenaciones de instrumentos financieros – Resultados por operaciones con derivados” o “Variación del valor razonable en instrumentos financieros – Por operaciones con derivados”, dependiendo de si los cambios de valor se han liquidado o no en el ejercicio, se registran las diferencias que resultan como consecuencia de los cambios en el valor razonable de estos contratos. La contrapartida de estas cuentas se registra en el epígrafe “Derivados” de la cartera interior o exterior y del activo o del pasivo, según su saldo, del balance, hasta la fecha de su liquidación.

iii. Adquisición temporal de activos

Cuando existen adquisiciones temporales de activos o adquisiciones con pacto de retrocesión (operaciones simultáneas), se registran en el epígrafe “Valores representativos de deuda” de la cartera interior o exterior del balance, independientemente de cuales sean los instrumentos subyacentes a los que haga referencia.

Las diferencias de valor razonable que surjan en las adquisiciones temporales de activos, se imputan a la cuenta de pérdidas y ganancias, en su caso, en el epígrafe “Variación del valor razonable en instrumentos financieros – Por operaciones de la cartera interior (o exterior)”.

iv. Contratos de futuros, opciones y warrants y otros derivados

Cuando existen operaciones de contratos de futuros, opciones y/o warrants se registran en el momento de su contratación y hasta el momento del cierre de la posición o el vencimiento del contrato en los epígrafes “Compromisos por operaciones largas de derivados” o “Compromisos por operaciones cortas de derivados” de las cuentas de orden, según su naturaleza y por el importe nominal comprometido.

Las primas pagadas (cobradas) para el ejercicio de las opciones y warrants se registran por su valor razonable en los epígrafes “Derivados” de la cartera interior o exterior del activo (o pasivo) del balance, en la fecha de ejecución de la operación.

En el epígrafe “Deudores” del activo del balance se registran, adicionalmente, los fondos depositados en concepto de garantía en los mercados correspondientes para poder realizar operaciones en los mismos.

En los epígrafes “Deterioro y resultado por enajenaciones de instrumentos financieros – Resultados por operaciones con derivados” o “Variación del valor razonable en instrumentos financieros – Por operaciones con derivados”, dependiendo de la realización o no de la liquidación de la operación, se registran las diferencias que resultan como consecuencia de los cambios en el valor razonable de estos contratos. La contrapartida de estas cuentas se registra en el epígrafe “Derivados” de la cartera interior o exterior del activo o del pasivo, según su saldo, del balance, hasta la fecha de su liquidación.



CLASE 8.^a



ON7259915

En aquellos casos en que el contrato de futuros presente una liquidación diaria, las correspondientes diferencias se contabilizarán en la cuenta "Deterioro y resultado por enajenaciones de instrumentos financieros – Resultados por operaciones con derivados" de la cuenta de pérdidas y ganancias.

En el caso de operaciones sobre valores, si la opción es ejercida, su valor se incorpora a la valoración inicial o posterior del activo subyacente adquirido o vendido, quedando excluidas las operaciones que se liquidan por diferencias.

v. Garantías aportadas a la Sociedad

Cuando existen valores aportados en garantía a la Sociedad distintos de efectivo, el valor razonable de éstos se registra en el epígrafe "Valores recibidos en garantía por la IIC" de las cuentas de orden. En caso de venta de los valores aportados en garantía, se reconoce un pasivo financiero por el valor razonable de su obligación de devolverlos. Cuando existe efectivo recibido en garantía, se registra en el epígrafe "Tesorería" del balance.

e) Periodificaciones (activo y pasivo)

En caso de que existan, corresponden, fundamentalmente, a gastos e ingresos liquidados por anticipado que se devengarán en el siguiente ejercicio. No incluye los intereses devengados de cartera, que se recogen en el epígrafe "Cartera de inversiones financieras – Intereses de la cartera de inversión" del balance.

f) Instrumentos de patrimonio propio

Los instrumentos de patrimonio propio de la Sociedad son las acciones que representan su capital. Se registran en el epígrafe "Patrimonio atribuido a partícipes o accionistas – Fondos reembolsables atribuidos a partícipes o accionistas – Capital" del balance.

De acuerdo con la Ley 35/2003, de 4 de noviembre, que regula las Instituciones de Inversión Colectiva, el capital de las Sociedades de Inversión de Capital Variable es variable dentro de los límites del capital inicial y máximo fijados estatutariamente.

La adquisición por parte de la Sociedad de sus acciones propias, se registra con signo deudor por el valor razonable de la contraprestación entregada en el epígrafe "Patrimonio atribuido a partícipes o accionistas – Fondos reembolsables atribuidos a partícipes o accionistas – Acciones Propias" del balance. La amortización de acciones propias da lugar, en su caso, a la reducción del capital por importe del nominal de dichas acciones cargándose/abonándose la diferencia positiva/negativa, respectivamente, entre la valoración y el nominal de las acciones amortizadas en la cuenta "Patrimonio atribuido a partícipes o accionistas – Fondos reembolsables atribuidos a partícipes o accionistas – Reservas" del balance. Asimismo, en el epígrafe "Patrimonio atribuido a partícipes o accionistas – Fondos reembolsables atribuidos a partícipes o accionistas – Prima de emisión" del balance se registran, en su caso, las diferencias obtenidas en la enajenación de acciones propias, sin que en ningún caso, se imputen en la cuenta de pérdidas y ganancias.

El efecto impositivo de los gastos y costes de transacción inherentes a estas operaciones, en caso de que existan, se registra minorando o aumentando los pasivos o activos por impuesto corriente.

g) Reconocimiento de ingresos y gastos

Seguidamente se resumen los criterios más significativos utilizados, en su caso, por la Sociedad, para el reconocimiento de sus ingresos y gastos:



CLASE 8.^a



0N7259916

i. Ingresos por intereses y dividendos

Los intereses de activos financieros devengados con posterioridad al momento de la adquisición se reconocen, en su caso, contablemente en función de su período de devengo, por aplicación del método del tipo de interés efectivo, a excepción de los intereses correspondientes a inversiones morosas, dudosas o en litigio, que se registran en el momento efectivo del cobro. La periodificación de los intereses provenientes de la cartera de activos financieros se registra en el epígrafe “Cartera de inversiones financieras - Intereses de la cartera de inversión” del activo del balance. La contrapartida de esta cuenta se registra en el epígrafe “Ingresos financieros” de la cuenta de pérdidas y ganancias.

Los dividendos percibidos de otras sociedades se reconocen, en su caso, como ingreso en el epígrafe “Ingresos financieros” de la cuenta de pérdidas y ganancias, en el momento en que nace el derecho a percibirlos por la Sociedad.

ii. Comisiones y conceptos asimilados

Los ingresos que recibe la Sociedad como consecuencia de la retrocesión de comisiones previamente soportadas, de manera directa o indirecta, se registran, en su caso, en el epígrafe “Comisiones retrocedidas a la IIC” de la cuenta de pérdidas y ganancias.

Las comisiones de gestión y de depósito, así como otros gastos de gestión necesarios para que la Sociedad realice su actividad, se registran, según su naturaleza, en el epígrafe “Otros gastos de explotación” de la cuenta de pérdidas y ganancias.

Los costes directamente atribuibles a la operativa con derivados, tales como corretajes y comisiones pagadas a intermediarios, se registran, en su caso, en el epígrafe “Deterioro y resultado por enajenaciones de instrumentos financieros – Resultados por operaciones con derivados” de la cuenta de pérdidas y ganancias.

iii. Variación del valor razonable en instrumentos financieros

El beneficio o pérdida derivado de variaciones del valor razonable de los activos y pasivos financieros, realizado o no realizado, producido en el ejercicio, se registra en los epígrafes “Deterioro y resultado por enajenaciones de instrumentos financieros” y “Variación del valor razonable en instrumentos financieros”, según corresponda, de la cuenta de pérdidas y ganancias de la Sociedad (véanse apartados 3.b.i, 3.b.ii y 3.i).

iv. Ingresos y gastos no financieros

Se reconocen contablemente de acuerdo con el criterio de devengo.

h) Impuesto sobre beneficios

El impuesto sobre beneficios se considera como un gasto a reconocer en la cuenta de pérdidas y ganancias, y está constituido por el gasto o ingreso por el impuesto corriente y el gasto o ingreso por el impuesto diferido.

El impuesto corriente se corresponde con la cantidad que satisface la Sociedad como consecuencia de las liquidaciones fiscales del impuesto sobre beneficios, considerando, en su caso, las deducciones y el derecho a compensar las pérdidas fiscales, y no teniendo en cuenta las retenciones y pagos a cuenta.



CLASE 8.^a



0N7259917

El gasto o ingreso por impuesto diferido, en caso de que exista, se corresponde con el reconocimiento y la cancelación de los pasivos y activos por impuesto diferido, que surgen de las diferencias temporarias originadas por la diferente valoración, contable y fiscal, de los elementos patrimoniales. Las diferencias temporarias imponibles dan lugar a pasivos por impuesto diferido, mientras que las diferencias temporarias deducibles y los créditos por deducciones y ventajas fiscales que queden pendientes de aplicar fiscalmente, dan lugar a activos por impuesto diferido.

En caso de que existan derechos a compensar en ejercicios posteriores por pérdidas fiscales, estos no dan lugar al reconocimiento de un activo por impuesto diferido en ningún caso y sólo se reconocerán mediante la compensación del gasto por impuesto cuando la Sociedad genere resultados positivos. Las pérdidas fiscales que pueden compensarse, en su caso, se registran en la cuenta "Pérdidas fiscales a compensar" de las cuentas de orden de la Sociedad.

Cuando existen pasivos por impuesto diferido se reconocen siempre. La cuantificación de dichos pasivos se realiza considerando los tipos de gravamen esperados en el momento de su reversión. En caso de modificaciones en las normas tributarias, se producirán los correspondientes ajustes de valoración.

i) Transacciones en moneda extranjera

La moneda funcional de la Sociedad es el euro. Consecuentemente, todos los saldos y transacciones denominados en monedas diferentes al euro se consideran denominados en "moneda extranjera".

Cuando existen transacciones denominadas en moneda extranjera se convierten a euros utilizando los tipos de cambio de contado de la fecha de la transacción, entendiéndose como tipo de cambio de contado el más representativo del mercado de referencia a la fecha o, en su defecto, del último día hábil anterior a esa fecha.

Las diferencias de cambio que se producen al convertir los saldos denominados en moneda extranjera a la moneda funcional se registran, en el caso de partidas monetarias que son tesorería, débitos y créditos, por su importe neto, en el epígrafe "Diferencias de cambio", de la cuenta de pérdidas y ganancias; para el resto de partidas monetarias y las partidas no monetarias que forman parte de la cartera de instrumentos financieros, las diferencias de cambio se llevarán conjuntamente con las pérdidas y ganancias derivadas de la valoración (véase Nota 3.g.iii).

j) Operaciones vinculadas

La Sociedad realiza operaciones vinculadas de las previstas en el artículo 67 de la Ley 35/2003 y los artículos 144 y 145 del Real Decreto 1.082/2012 y sus posteriores modificaciones. Para ello, la sociedad gestora dispone de una política por escrito en materia de conflictos de interés que vela por la independencia en la ejecución de las distintas funciones dentro de la sociedad gestora, así como la existencia de un registro regularmente actualizado de aquellas operaciones y actividades desempeñadas por la sociedad gestora o en su nombre en las que haya surgido o pueda surgir un conflicto de interés. Adicionalmente, la sociedad gestora dispone de un procedimiento interno formal para cerciorarse de que las operaciones vinculadas se realizan en interés exclusivo de la Sociedad y a precios o en condiciones iguales o mejores que los de mercado. Según lo establecido en la normativa vigente, los informes periódicos registrados en la Comisión Nacional del Mercado de Valores incluyen, en su caso, información sobre las operaciones vinculadas realizadas, fundamentalmente, comisiones por liquidación e intermediación, comisiones retrocedidas con origen en las instituciones de inversión colectiva gestionadas por entidades pertenecientes al grupo de la sociedad gestora de la Sociedad, el importe de los depósitos y adquisiciones temporales de activos mantenidos con el depositario y el importe efectivo por compras y ventas realizado en activos emitidos, colocados o asegurados por el Grupo de la sociedad gestora.



CLASE 8.^a



0N7259918

4. Distribución de resultados

La propuesta de distribución del resultado correspondiente al ejercicio 2018 que su Consejo de Administración propondrá a la Junta General de Accionistas para su aprobación, es la siguiente:

	Euros
Base de distribución- Beneficio/(Pérdida) neto del ejercicio	(179.603,48)
Distribución- Resultados de ejercicios anteriores	(179.603,48)
	(179.603,48)

5. Cartera de inversiones financieras

El detalle de la cartera de inversiones financieras al 31 de diciembre de 2018 sin considerar, en su caso, el saldo de los epígrafes "Depósitos en EECC", "Derivados" e "Intereses de la cartera de inversión" se incluye como Anexo, el cual forma parte integrante de esta nota.

Al 31 de diciembre de 2018 el desglose por plazos de vencimiento de los valores representativos de deuda, es el siguiente:

Vencimiento	Euros
Comprendido entre 3 y 4 años	2.962.507,57
Comprendido entre 4 y 5 años	7.669.149,38
Superior a 5 años	18.404.552,74
	29.036.209,69

Adicionalmente, al 31 de diciembre de 2018, la Sociedad mantenía las siguientes posiciones en las cuentas de compromiso:

	Euros
Compromisos por operaciones largas de derivados	
Futuros comprados	2.262.566,41
Total	2.262.566,41

Al 31 de diciembre de 2018, la totalidad de las posiciones en cuentas de compromiso mantenidas por la Sociedad tenían un vencimiento inferior al año.



CLASE 8.^a



0N7259919

Asimismo, al 31 de diciembre de 2018 la totalidad del importe que la Sociedad tenía registrado en el epígrafe “Cuentas de compromiso – Compromisos por operaciones largas de derivados” de las cuentas de orden corresponde a posiciones denominadas en moneda no euro.

En el epígrafe “Deudores” del balance al 31 de diciembre de 2018 se recogen 40 miles de euros (ningún importe al 31 de diciembre de 2017) depositados en concepto de garantía en los mercados de derivados, necesaria para poder realizar operaciones en los mismos.

Incluido en el epígrafe “Deudores” del balance se recogían al 31 de diciembre de 2017 por importe de 15 miles de euros, el saldo correspondiente a las ventas de valores al contado que se cancelaron en la fecha de liquidación.

Al 31 de diciembre de 2017, la Sociedad tenía registrado un importe de 356 miles de euros en el epígrafe “Deudores” del balance con origen en una incidencia puntual en la operativa de valores. Dicha situación ha sido subsanada durante el ejercicio 2018 regularizándola con cargo a resultados (Otros gastos de explotación-Otros).

En el epígrafe “Acreedores” del balance se incluían al 31 de diciembre de 2017 por importe de 64 miles de euros, el saldo correspondiente a las compras de valores al contado que se cancelaron en la fecha de liquidación.

Los valores y activos que integran la cartera de la Sociedad que son susceptibles de estar depositados, lo están en Banco Inversis, S.A. o en trámite de depósito en dicha entidad (véanse Notas 1 y 8). Los valores mobiliarios y demás activos financieros de la Sociedad no pueden pignorararse ni constituirse en garantía de ninguna clase, salvo para servir de garantía de las operaciones que la Sociedad realice en los mercados secundarios oficiales de derivados, y deben estar bajo la custodia de las entidades legalmente habilitadas para el ejercicio de esta función.

Gestión del riesgo:

La gestión de los riesgos financieros que lleva a cabo la Sociedad está dirigida al establecimiento de mecanismos necesarios para controlar la exposición de la Sociedad al riesgo de mercado (que comprende el riesgo de tipo de interés, el riesgo de tipo de cambio y el riesgo de precio de acciones o índices bursátiles), así como a los riesgos de crédito y liquidez. En este sentido, el Real Decreto 1.082/2012, de 13 de julio, establece una serie de coeficientes normativos que limitan dicha exposición y cuyo control se realiza por la sociedad gestora de la Sociedad. A continuación se indican los principales coeficientes normativos a los que está sujeta la Sociedad:

- Límites a la inversión en otras Instituciones de Inversión Colectiva:

La inversión en acciones o participaciones emitidas por una única IIC, de las mencionadas en el artículo 48.1.c) y d), no podrá superar el 20% del patrimonio, salvo en las IIC cuya política de inversión se base en la inversión en un único fondo. Asimismo, la inversión total en IIC mencionadas en el artículo 48.1.d) del Real Decreto 1.082/2012, de 13 de julio, no podrá superar el 30% del patrimonio de la Sociedad.

- Límite general a la inversión en valores cotizados:

La inversión en los activos e instrumentos financieros emitidos por un mismo emisor no podrá superar el 5% del patrimonio de la Sociedad. Este límite quedará ampliado al 10%, siempre que la inversión en los emisores en los que supere el 5% no exceda del 40% del patrimonio de la Sociedad. Puede quedar ampliado al 35% cuando se trate de inversiones en valores emitidos o avalados por un Estado miembro



CLASE 8.^a



0N7259920

de la Unión Europea, una comunidad autónoma, una entidad local, un organismo internacional del que España sea miembro o por cualquier otro Estado que presente una calificación de solvencia otorgada por una agencia especializada en calificación de riesgos de reconocido prestigio, no inferior a la del Reino de España. Cuando se desee superar el límite del 35%, se especificarán los emisores en cuyos valores se tiene intención de invertir o se tiene invertido más del 35% del patrimonio. Para que la Sociedad pueda invertir hasta el 100% de su patrimonio en valores emitidos o avalados por un ente de los señalados en el artículo 50.2.b) del Real Decreto 1.082/2012, será necesario que se diversifique, al menos, en seis emisiones diferentes y que la inversión en valores de una misma emisión no supere el 30% del activo de la Sociedad. Quedará ampliado al 25% cuando se trate de inversiones en obligaciones emitidas por entidades de crédito que tengan su sede en un Estado Miembro de la Unión Europea, cuyo importe esté garantizado por activos que cubran suficientemente los compromisos de la emisión y que queden afectados de forma privilegiada al reembolso del principal y al pago de los intereses en el caso de situación concursal del emisor. El total de las inversiones en este tipo de obligaciones en las que se supere el límite del 5% no podrá superar el 80% del patrimonio de la Sociedad.

A estos efectos, las entidades pertenecientes a un mismo grupo económico se consideran un único emisor.

- Límite general a la inversión en derivados:

La exposición total al riesgo de mercado asociada a instrumentos financieros derivados no podrá superar el patrimonio neto de la Sociedad. Por exposición total al riesgo se entenderá cualquier obligación actual o potencial que sea consecuencia de la utilización de instrumentos financieros derivados, entre los que se incluirán las ventas al descubierto.

Las primas pagadas por la compra de opciones, bien sean contratadas aisladamente, bien incorporadas en operaciones estructuradas, en ningún caso podrán superar el 10% del patrimonio de la Sociedad.

La exposición al riesgo de contraparte en derivados OTC se limita al 5% del patrimonio con carácter general y al 10% del patrimonio si la contraparte es una entidad de crédito con ciertas limitaciones.

Las posiciones frente a un único emisor en productos derivados, obligaciones emitidas por entidades de crédito cuyo importe esté garantizado por activos que cubran suficientemente los compromisos de la emisión y queden afectados de forma privilegiada al reembolso del principal e intereses y depósitos que la Sociedad tenga en dicha entidad no podrán superar el 35% del patrimonio de la Sociedad.

Las posiciones frente a un único emisor en productos derivados, activos e instrumentos financieros y depósitos que la Sociedad tenga en dicha entidad no podrán superar el 20% del patrimonio de la Sociedad.

La exposición al riesgo de mercado del activo subyacente asociada a la utilización de instrumentos financieros derivados deberá tomarse en cuenta para el cumplimiento de los límites de diversificación señalados en los artículos 50.2, 51.1, 51.4 y 51.5 del Real Decreto 1.082/2012. A tales efectos, se excluirán los instrumentos derivados cuyo subyacente sea un índice bursátil o de renta fija que cumpla con los requisitos establecidos en el artículo 50.2.d), tipos de interés, tipos de cambio, divisas, índices financieros y volatilidad.

A estos efectos, las entidades pertenecientes a un mismo grupo económico se consideran un único emisor.



CLASE 8.^a



0N7259921

- Límites a la inversión en valores no cotizados:

Los valores susceptibles de ser adquiridos no podrán presentar ninguna limitación a su libre transmisión.

Queda prohibida la inversión de la Sociedad en valores no cotizados emitidos por entidades pertenecientes a su grupo o al grupo de su sociedad gestora. Asimismo, no podrá tener invertido más del 2% de su patrimonio en valores emitidos o avalados por una misma entidad. Igualmente, no podrá tener más del 4% de su patrimonio invertido en valores emitidos o avalados a entidades pertenecientes a un mismo grupo.

Se autoriza la inversión, con un límite máximo conjunto del 10% del patrimonio, en:

- Acciones y activos de renta fija admitidos a negociación en cualquier mercado o sistema de negociación que no cumplan los requisitos establecidos en el artículo 48.1.a) o que dispongan de otros mecanismos que garanticen su liquidez al menos con la misma frecuencia con la que la IIC inversora atienda los reembolsos de sus acciones o participaciones, ya sea directamente o de acuerdo con lo previsto en el artículo 82.
- Valores no cotizados de acuerdo con lo previsto en el artículo 49.
- Acciones y participaciones, cuando sean transmisibles, de las entidades de capital-riesgo reguladas en la Ley 22/2014, de 12 de noviembre, y sus posteriores modificaciones, así como las entidades extranjeras similares.

- Coeficiente de liquidez:

La Sociedad deberá mantener un coeficiente mínimo de liquidez del 1% de su patrimonio calculado sobre el promedio mensual de saldos diarios de la Sociedad.

- Obligaciones frente a terceros:

La Sociedad podrá endeudarse hasta el límite conjunto del 10% de su activo para resolver dificultades transitorias de tesorería, siempre que se produzca por un plazo no superior a un mes, o por adquisición de activos con pago aplazado, con las condiciones que establezca la Comisión Nacional del Mercado de Valores. No se tendrán en cuenta, a estos efectos, los débitos contraídos en la compra de activos financieros en el período de liquidación de la operación que establezca el mercado donde se hayan contratado.

Los coeficientes legales anteriores mitigan los siguientes riesgos a los que se expone la Sociedad que, en todo caso, son objeto de seguimiento específico por la sociedad gestora.

Riesgo de crédito

El riesgo de crédito representa las pérdidas que sufriría la Sociedad en el caso de que alguna contraparte incumpliese sus obligaciones contractuales de pago con la misma. Dicho riesgo se vería mitigado con los límites a la inversión y concentración de riesgos antes descritos.



CLASE 8.^a



0N7259922

Riesgo de liquidez

En el caso de que la Sociedad invirtiese en valores de baja capitalización o en mercados con una reducida dimensión y limitado volumen de contratación, o inversión en otras Instituciones de Inversión Colectiva con liquidez inferior a la de la Sociedad, las inversiones podrían quedar privadas de liquidez. Por ello, la sociedad gestora de la Sociedad gestiona el riesgo de liquidez inherente a la actividad para asegurar el cumplimiento de los coeficientes de liquidez, garantizando la capacidad de la misma para responder con rapidez a los requerimientos de sus accionistas.

Riesgo de mercado

El riesgo de mercado representa la pérdida en las posiciones de las Instituciones de Inversión Colectiva como consecuencia de movimientos adversos en los precios de mercado. Los factores de riesgo más significativos podrían agruparse en los siguientes:

- Riesgo de tipo de interés: la inversión en activos de renta fija conlleva un riesgo de tipo de interés, cuya fluctuación de tipos es reducida para activos a corto plazo y elevada para activos a largo plazo.
- Riesgo de tipo de cambio: la inversión en activos denominados en divisas distintas del euro conlleva un riesgo por las fluctuaciones de los tipos de cambio.
- Riesgo de precio de acciones o índices bursátiles: la inversión en instrumentos de patrimonio conlleva que la rentabilidad de la Sociedad se vea afectada por la volatilidad de los mercados en los que invierte. Adicionalmente, la inversión en mercados considerados emergentes puede conllevar, en su caso, riesgos de nacionalización o expropiación de activos o imprevistos de índole político que pueden afectar al valor de las inversiones, haciéndolas más volátiles.

La política de control de riesgo de mercado que lleva a cabo la Sociedad consiste, principalmente, en la definición y monitorización periódica de límites internos en función de la vocación inversora de la IIC determinando, entre otros aspectos, las bandas de exposición máxima y mínima de las carteras a la renta variable y/o a la renta fija, la exposición a divisas o los rangos de exposición a riesgos de tipos de interés (duración).

6. Tesorería

Al 31 de diciembre de 2018, la composición del saldo de este epígrafe del balance es la siguiente:

	Euros
Cuentas en el depositario:	
Banco Inversis, S.A. (cuentas en euros)	4.035.613,81
Banco Inversis, S.A. (cuentas en divisa)	1.441.298,22
	5.476.912,03
Otras cuentas de tesorería:	
Otras cuentas de tesorería en euros	21,31
	21,31
	5.476.933,34



CLASE 8.^a



0N7259923

Los saldos de las principales cuentas corrientes de la Sociedad son remunerados según lo pactado contractualmente en cada momento, no siendo en ningún caso el importe de los intereses devengados significativo para las presentes cuentas anuales.

7. Patrimonio atribuido a partícipes o accionistas-Fondos reembolsables atribuidos a partícipes o accionistas

Capital y Acciones propias

En el epígrafe "Capital" del balance se recoge el capital inicial con el que se ha constituido la Sociedad, así como la parte del capital estatutario máximo (que reglamentariamente no puede ser superior a diez veces el capital inicial), que ha sido efectivamente suscrito.

A continuación se detalla, al 31 de diciembre de 2018 y 2017, la composición del saldo de "Capital", el valor liquidativo de la acción y el saldo de "Patrimonio atribuido a accionistas de la Sociedad":

	Euros	
	31-12-2018	31-12-2017
Número total de acciones emitidas totalmente suscritas y desembolsadas	248.857	248.857
Valor nominal unitario	23,00	23,00
Capital estatutario máximo	24.041.900,00	24.041.900,00
Capital nominal no suscrito ni en circulación	(18.318.189,00)	(18.318.189,00)
Capital	5.723.711,00	5.723.711,00
<i>Capital inicial</i>	<i>2.404.190,00</i>	<i>2.404.190,00</i>
<i>Capital estatutario emitido</i>	<i>3.319.521,00</i>	<i>3.319.521,00</i>
Nominal acciones propias en cartera	(53.314,00)	(192.832,00)
Capital en circulación	5.670.397,00	5.530.879,00
Número de acciones en circulación	246.539	240.473
Valor liquidativo de la acción	148,26	148,87
Patrimonio atribuido a accionistas de la Sociedad al cierre del ejercicio	36.551.095,52	35.798.875,58

El artículo 32.8 de la Ley 35/2003 de Instituciones de Inversión Colectiva establece que la adquisición por la Sociedad de sus acciones propias, entre el capital inicial y el capital estatutario máximo, no estará sujeta a las limitaciones establecidas sobre adquisición derivativa de acciones propias establecidas en el Real Decreto Legislativo 1/2010, de 2 de julio, por el que se aprueba el Texto Refundido de la Ley de Sociedades de Capital. Estas operaciones, por tanto, no precisan autorización de la Junta General de Accionistas y no están sujetas a los límites porcentuales sobre el capital social.



CLASE 8.^a



ON7259924

De acuerdo con la legislación aplicable a la Sociedad, el ejercicio de los derechos económicos y políticos incorporados a las acciones pendientes de suscripción y desembolso o en cartera se encuentra en suspenso hasta que éstas sean suscritas y desembolsadas o vendidas.

Al 31 de diciembre de 2018 existía un único accionista (persona física) con participación significativa superior al 20% del capital en circulación de la Sociedad que ascendía al 72,42% de dicho capital.

Al 31 de diciembre de 2018 y 2017 el número de accionistas de la Sociedad era de 246 y 224, respectivamente. Conforme a la normativa aplicable, el número mínimo de accionistas de las Sociedades de Inversión de Capital Variable no debe ser inferior a 100, en cuyo caso dispondrán del plazo de un año para llevar a cabo la reconstitución permanente del número mínimo de accionistas.

Prima de emisión

En el caso de puesta en circulación de acciones de la Sociedad, las diferencias positivas o negativas entre la contraprestación recibida en la colocación o enajenación y el valor nominal o valor razonable de dichas acciones, según se trate de acciones puestas en circulación por primera vez o previamente adquiridas por la Sociedad, se registran, en su caso, en el epígrafe "Prima de emisión" del balance.

El Texto Refundido de la Ley de Sociedades de Capital permite expresamente la utilización de este saldo para ampliar el capital y no establece restricción específica alguna en cuanto a su disponibilidad.

Reservas

Al 31 de diciembre de 2018 y 2017 la composición del saldo de reservas es la siguiente:

	Euros	
	31-12-2018	31-12-2017
Reserva legal	1.144.742,20	1.144.742,20
Reserva voluntaria (*)	27.507.433,09	21.291.262,87
Reservas	28.652.175,29	22.436.005,07

(*) Incluye los gastos por operaciones en instrumentos de capital propio, netos en su efecto impositivo (véase Nota 3-f).

Las sociedades que obtengan beneficios en el ejercicio económico deberán destinar, en determinadas circunstancias, un 10% del mismo a la reserva legal hasta que ésta alcance, al menos, el 20% del capital social establecido en el Texto Refundido de la Ley de Sociedades de Capital.

La reserva legal podrá utilizarse para aumentar el capital social en la parte que exceda del 10% del capital social ya aumentado. Salvo para esta finalidad, mencionada anteriormente, y mientras no supere el 20% del capital social, esta reserva sólo podrá destinarse a la compensación de pérdidas y siempre que no existan otras reservas disponibles suficientes para este fin.

La reserva voluntaria no tiene restricciones específicas en cuanto a su disponibilidad.



CLASE 8.^a



0N7259925

8. Otros gastos de explotación

Según se indica en la Nota 1, la gestión y administración de la Sociedad están encomendadas a su sociedad gestora. Por este servicio, y conforme a lo establecido contractualmente en cada momento, durante los ejercicios 2018 y 2017, la Sociedad ha devengado como gasto una comisión calculada sobre el patrimonio diario de la Sociedad que se satisface trimestralmente.

La entidad depositaria de la Sociedad (véase Nota 1), durante los ejercicios 2018 y 2017, ha percibido por este servicio, y conforme a lo establecido contractualmente en cada momento, una comisión anual calculada sobre el patrimonio diario medio de la Sociedad que se satisface mensualmente.

Los importes pendientes de pago por ambos conceptos, al 31 diciembre de 2018 y 2017, se incluyen en el saldo del epígrafe "Acreedores" del balance.

El Real Decreto 1.082/2012, de 13 de julio, por el que se reglamenta la Ley de Instituciones de Inversión Colectiva y sus posteriores modificaciones (véase Nota 1), desarrolla en su Título V las funciones de vigilancia, supervisión, custodia y administración de las entidades depositarias de las Instituciones de Inversión Colectiva. Con fecha 13 de octubre de 2016 entró en vigor la Circular 4/2016, de 29 de junio, de la Comisión Nacional del Mercado de Valores sobre las funciones de los depositarios de Instituciones de Inversión Colectiva y entidades reguladas por la Ley 22/2014, de 12 de noviembre. Esta circular completa la regulación de los depositarios de instituciones de inversión colectiva desarrollando el alcance de las funciones y responsabilidades que tienen encomendadas, así como las especificidades y excepciones en el desempeño de dichas funciones. Las principales funciones son:

1. Garantizar que los flujos de tesorería de la Sociedad estén debidamente controlados.
2. Garantizar que, en ningún caso, la disposición de los activos de la Sociedad se hace sin su consentimiento y autorización.
3. Separación entre la cuenta de valores propia del depositario y la de terceros, no pudiéndose registrar posiciones del depositario y de sus clientes en la misma cuenta.
4. Garantizar que todos los instrumentos financieros se registren en cuentas separadas y abiertas a nombre de la Sociedad.
5. En el caso de que el objeto de la inversión sean otras IIC, la custodia se realizará sobre aquellas participaciones registradas a nombre del depositario o de un subcustodio expresamente designado por aquel.
6. Comprobar que las operaciones realizadas lo han sido en condiciones de mercado.
7. Comprobar el cumplimiento de coeficientes, criterios, y límites que establezca la normativa y el Folleto de la Sociedad.
8. Supervisar los criterios, fórmulas y procedimientos utilizados por la sociedad gestora para el cálculo del valor liquidativo de las acciones de la Sociedad.
9. Contrastar la exactitud, calidad y suficiencia de la información y documentación que la sociedad gestora, o en su caso, los administradores de la Sociedad deben remitir a la Comisión Nacional del Mercado de Valores, de conformidad con la normativa vigente.



CLASE 8.^a



0N7259926

10. Custodia de todos los valores mobiliarios y demás activos financieros que integran el patrimonio de la Sociedad, bien directamente o a través de una entidad participante, conservando en todo caso la responsabilidad derivada de la realización de dicha función.
11. Asegurarse que la liquidación de las operaciones se realiza de manera puntual, en el plazo que determinen las reglas de liquidación que rijan en los mercados o en los términos de liquidación aplicables, así como cumplimentar las operaciones de compra y venta de valores, y cobrar los intereses y dividendos devengados por los mismos.
12. Velar por los pagos de los dividendos de las acciones y los beneficios de las participaciones en circulación, así como cumplimentar las órdenes de reinversión recibidas.

Incluido en el epígrafe "Otros gastos de explotación – Otros" de la cuenta de pérdidas y ganancias se recoge, en su caso, el importe que no ha sido considerado recuperable de las retenciones fiscales sobre rendimientos con origen en títulos extranjeros.

Los honorarios relativos a servicios de auditoría de cuentas anuales de la Sociedad de los ejercicios 2018 y 2017 han ascendido a 2 miles de euros, en ambos ejercicios, que se incluyen en el saldo del epígrafe "Otros gastos de explotación - Otros" de la cuenta de pérdidas y ganancias.

Información sobre el período medio de pago a proveedores. Disposición adicional tercera. «Deber de información» de la Ley 15/2010, de 5 de julio:

Al 31 de diciembre de 2018 y 2017, la Sociedad no tenía ningún importe significativo pendiente de pago a proveedores en operaciones comerciales. Asimismo, durante los ejercicios 2018 y 2017, la Sociedad no ha realizado pagos significativos a proveedores en operaciones comerciales. En opinión de los Administradores de la Sociedad, tanto los importes pendientes de pago a proveedores en operaciones comerciales al 31 de diciembre de 2018 y 2017, como los pagos realizados a dichos proveedores durante los ejercicios 2018 y 2017, cumplen o han cumplido con los límites legales de aplazamiento.

9. Situación fiscal

La Sociedad tiene abiertos a inspección por parte de las autoridades fiscales la totalidad de los impuestos correspondientes a las operaciones efectuadas en los ejercicios 2014 y siguientes.

Al 31 de diciembre de 2018 y 2017, en el epígrafe "Deudores" del balance se recogen saldos deudores con la Administración Pública en concepto de retenciones y/o otros saldos pendientes de devolución del impuesto sobre beneficios de ejercicios anteriores por importe de 2 miles de euros, en ambos ejercicios.

No existen diferencias significativas entre el resultado contable antes de impuestos del ejercicio y la base imponible antes de compensación de bases imponibles negativas, en su caso. El tipo de gravamen a efectos del impuesto sobre beneficios es del 1% (Ley 27/2014, de 27 de noviembre, del Impuesto sobre Sociedades).

Cuando se generan resultados positivos, la Sociedad registra en el epígrafe "Impuesto sobre beneficios" de la cuenta de pérdidas y ganancias un gasto en concepto de impuesto sobre beneficios neto, en su caso, del efecto de la compensación de pérdidas fiscales. No se generan ingresos por impuesto sobre beneficios en el caso de que la Sociedad obtenga resultados negativos (véase Nota 3-h).

Conforme a la Ley 27/2014, de 27 de noviembre, del Impuesto sobre Sociedades se establece un límite de compensación del importe de las bases imponibles negativas de ejercicios anteriores del 70% de la base



CLASE 8.^a



0N7259927

imponible previa, pudiéndose compensar en todo caso, bases imponibles negativas hasta el importe de un millón de euros.

Al 31 de diciembre de 2018, el saldo del epígrafe "Otras cuentas de orden – Pérdidas fiscales a compensar" no recoge las pérdidas fiscales correspondientes al ejercicio 2018.

Debido a las posibles diferentes interpretaciones que pueden darse a las normas fiscales aplicables a las operaciones realizadas por la Sociedad, los resultados de las inspecciones que en el futuro pudieran llevar a cabo las autoridades fiscales para los años sujetos a verificación pueden dar lugar a pasivos fiscales de carácter contingente, cuyo importe no es posible cuantificar de manera objetiva. No obstante, en opinión de los Administradores de la Sociedad, la posibilidad de que en futuras inspecciones se materialicen dichos pasivos contingentes es remota y, en cualquier caso, la deuda tributaria que de ellos pudiera derivarse no afectaría significativamente a las cuentas anuales de la Sociedad.

10. Información relativa al Consejo de Administración

Retribuciones y otras prestaciones al Consejo de Administración

Durante el ejercicio 2018, el importe devengado por los miembros del Consejo de Administración en concepto de remuneración ha ascendido a 45 miles de euros (45 miles de euros por este concepto durante el ejercicio 2017), que se incluyen en el epígrafe "Otros gastos de explotación - Otros".

Asimismo, al 31 de diciembre de 2018 y 2017, la Sociedad no tenía concedidos préstamos ni anticipos o garantías de ninguna clase, ni había adquirido frente a los miembros actuales o anteriores del Consejo de Administración compromiso alguno en materia de pensiones y seguros de vida.

Información en relación con situaciones de conflicto de intereses por parte de los Administradores

Al cierre del ejercicio 2018 los Administradores de la Sociedad no han comunicado a los demás miembros del Consejo de Administración situación alguna de conflicto, directo o indirecto, que pudieran tener (ellos o sus personas vinculadas) con el interés de la Sociedad.

11. Acontecimientos posteriores al cierre

Con posterioridad al cierre del ejercicio no se ha producido ningún hecho significativo no descrito en las notas anteriores.



CLASE 8.^a



0N7259928

Anexo: Detalle de la Cartera de Inversiones Financieras al 31 de diciembre de 2018

PENSIONINVEST CAPITAL, SOCIEDAD DE INVERSIÓN DE CAPITAL VARIABLE, S.A.

Divisa	ISIN	Descripción	Euros
EUR	XS1404935204	RFIJA BANKINTER S.A 8.62 2049-11-10	435.822,35
EUR	ES0813211002	RFIJA BBVA-BBV 5.88 2023-09-24	1.301.445,85
EUR	XS1736257822	RFIJA ABNEWCO GB ASENS 8.00 2022-12-15	704.528,13
EUR	XS1816296062	RFIJA ENERGO PRO AS 4.50 2024-05-04	901.767,87
EUR	ES0840609012	RFIJA CAIXABANK,S.A. 5.25 2050-12-23	1.190.879,76
EUR	ES0844251001	RFIJA IBERCAJA 7.00 2023-04-06	1.096.423,81
EUR	ES0865936001	RFIJA ABANCA CORP BANC 7.50 2023-10-02	759.503,63
TOTAL Cartera interior- Valores representativos de deuda			6.390.371,40
EUR	XS1425367494	RFIJA ERSTE GROUP BANK 8.88 2049-12-29	448.734,50
EUR	XS1626771791	RFIJA BANCO DE CREDITO 7.75 2027-06-07	1.331.346,28
EUR	XS1700709683	RFIJA ASR NEDERLAND NV 4.62 2050-10-19	354.863,54
EUR	XS1703065620	RFIJA CMA CGM 5.25 2025-01-15	298.505,47
EUR	XS1002121454	RFIJA RABOBANK STICHTI 6.50 2050-12-29	1.079.744,99
EUR	BE6309987400	RFIJA SOLVAY SA 4.25 2024-03-04	1.702.243,84
EUR	XS1756356371	RFIJA SELECTA GROUP BV 5.88 2024-02-01	566.030,08
EUR	XS1841967356	RFIJA DKT FINANCE APS 7.00 2023-06-17	317.516,62
EUR	XS1843449395	RFIJA TAKEDA PHARMACEU 3.00 2030-11-21	1.122.197,27
EUR	XS1843462497	RFIJA NH HOTELES 6.88 2023-07-14	321.456,64
EUR	XS1904250708	RFIJA INTERTRUST GROUP 3.38 2025-11-15	1.087.255,73
EUR	XS1909119932	RFIJA VERISURE HOLDING 5.75 2023-12-01	917.617,21
EUR	PTCGDJOM0022	RFIJA CAIXA GERAL DE D 10.75 2049-12-31	1.095.560,81
GBP	XS1516312409	RFIJA VIRGIN MONEY HOL 8.75 2050-11-10	348.251,45
GBP	XS1802140894	RFIJA PHOENIX GROUP HO 5.75 2028-04-26	271.427,18
GBP	XS1709298969	RFIJA SHOP DIRECT FIND 7.75 2022-11-15	807.674,76
GBP	XS1721760624	RFIJA SAINSBURY BANK P 6.00 2027-11-23	549.166,32
GBP	XS1813549257	RFIJA YELL BONDCO PLC 8.50 2023-05-02	1.005.669,23
GBP	XS1879638697	RFIJA ARQIVA FINANCING 6.75 2023-09-30	841.872,40



CLASE 8.^a



0N7259929

Divisa	ISIN	Descripción	Euros
USD	USP1516SFH42	RFIJA BANCO VOTORANTIM 8.25 2022-12-07	260.477,93
USD	XS1400710726	RFIJA GTH FINANCE BV 7.25 2023-04-26	89.651,62
USD	XS1572144464	RFIJA HTA GROUP LTD 9.12 2022-03-08	534.845,71
USD	USP1000TAA53	RFIJA ALPHA HOLDING SA 10.00 2022-12-19	128.024,64
USD	US71647NAZ24	RFIJA PETROBRAS GLOBAL 5.75 2029-02-01	808.709,66
USD	USP2205LAC92	RFIJA CEMIG GERACAO E 9.25 2024-12-05	617.626,42
USD	USA29875AA87	RFIJA JBS INVESTMENTS 7.00 2026-01-15	214.341,05
USD	USH3698DBZ62	RFIJA CREDIT SUISSE GR 7.25 2050-09-12	1.242.016,03
USD	US06738EBA29	RFIJA BARCLAYS BANK PL 7.75 2050-09-15	462.258,69
USD	XS1577952010	RFIJA EUROTG 8.75 30/1 8.75 2022-10-30	526.956,40
USD	US88322YAD31	RFIJA THAI OIL PCL 5.38 2048-11-20	655.789,66
USD	USP94461AD52	RFIJA UNIFIN FINANCIER 8.88 2050-01-29	362.118,98
USD	USP94461AE36	RFIJA UNIFIN FINANCIER 7.38 2026-02-12	559.368,70
USD	USP4949BAN49	RFIJA GRUPO BIMBO S.A 5.95 2023-07-17	1.017.992,37
USD	USP989MJBN03	RFIJA YPF SA 7.00 2047-12-15	466.480,49
USD	USF1R15XK854	RFIJA BNP PARIBAS 7.00 2050-08-16	232.045,62
TOTAL Cartera exterior- Valores representativos de deuda			22.645.838,29
CHF	CH0106213793	ACCIONES POLYPHOR AG	543.718,98
EUR	DE000A2N4H07	ACCIONES WESTWING GROUP AG	313.812,00
EUR	DE000KBX1006	ACCIONES KNORR - BREMSE AG	422.346,64
USD	US60770K1079	ACCIONES MODERNA INC	379.230,80
USD	US2997341035	ACCIONES EVELO BIOSCIENCES INC	11.347,32
TOTAL Cartera exterior- Instrumentos de patrimonio			1.670.455,74



CLASE 8.^a



0N7259930

Pensioninvest Capital, Sociedad de Inversión de Capital Variable, S.A.

Informe de Gestión
correspondiente al ejercicio anual terminado
el 31 de diciembre de 2018

Situación de la Sociedad, evolución de los negocios (mercados) y evolución previsible

El valor liquidativo de la Sociedad al cierre de los ejercicios 2018 y 2017 asciende a 148,26 y 148,87 euros por acción, respectivamente. Adicionalmente, el patrimonio de la Sociedad a 31 de diciembre de 2018 es de 36.551.095,52 euros (35.798.875,58 euros a 31 de diciembre de 2017).

Situación De Los Mercados

Durante 2018 los activos de riesgo como la renta variable y el crédito han tenido un comportamiento muy negativo a nivel global. Factores como el aumento de las tensiones comerciales entre EEUU y China, el desacuerdo presupuestario en Italia, las negociaciones por la salida del Reino Unido de la UE, las tensiones geopolíticas en los mercados emergentes, especialmente en Turquía, la desaceleración del crecimiento en China, elecciones regionales en Alemania y a nivel general en Brasil, han hecho que la volatilidad vuelva a hacer acto de presencia en los mercados, lo que ha propiciado una fuerte salida de activos de riesgo hacia los activos refugio. En la recta final del año, los mercados han empezado a descontar una desaceleración del crecimiento global y unas condiciones de menor liquidez en los mercados.

En Estados Unidos, el ritmo general del crecimiento económico continua por encima del potencial, aunque en una fase de ligera desaceleración gradual por la fase del ciclo en la que se encuentra la economía americana. La demanda interna continúa siendo el principal motor de crecimiento, aunque los datos han comenzado a mostrar un cambio en la composición del mismo, con una mayor contribución del consumo por encima de las inversiones. Los datos de confianza empresarial se mantienen fuertes al igual que el mercado laboral, con una tasa de paro por debajo del 4%, aunque los datos publicados muestran una moderación en los planes de inversión.

En la guerra comercial, han continuado las tensiones durante todo el semestre. Diversas medidas entre ambos países han hecho que continúa siendo un riesgo activo para los mercados hasta noviembre. La cumbre del G20 volvía a abrir la puerta a las negociaciones entre ambos países, con una tregua de 90 días a la subida de aranceles, pero pocos días después se volvía a palpar el desacuerdo entre ambas economías, cuando era detenida en Canadá la directora financiera del gigante chino Huawei, lo que provocó una respuesta de China y un aumento de las tensiones, impactando nuevamente a la confianza.

Dejando las tensiones comerciales a un lado, en la segunda mitad del año la Fed actuó conforme a lo esperado y subió los tipos de interés dos veces más, dejándolos en niveles de 2,25. En su discurso de septiembre, J. Powell retiró el término "acomodaticio", y comunicó que los tipos estaban lejos del nivel considerado como neutral. Si bien en octubre, inmune a las críticas de D. Trump, dejó claro que el precio del dinero debía seguir subiendo ante un mercado laboral fuerte y una inflación cercana al objetivo marcado, en noviembre comunicó



CLASE 8.^a



0N7259931

que los tipos se encontraban justo por debajo del nivel considerado como neutral. Powell justificó la continuación de una política monetaria más restrictiva debido a la fortaleza de la economía americana donde aseguraba que “el mercado laboral ha continuado mostrando signos de fortaleza y la economía americana ha avanzado a un ritmo fuerte”. Sin embargo, se interpretó un tono más “dovish”, añadiendo la palabra “algunos” a futuros incrementos graduales

En Europa, la atención de los inversores se centró principalmente en dos eventos: la elaboración de los presupuestos en Italia y la política monetaria del BCE. En Italia, a finales del mes de septiembre, el gobierno alcanzaba un acuerdo para la aprobación de sus presupuestos, algo presumiblemente positivo para los activos de riesgo, significando dicha aprobación un foco de tensión menos que tener en cuenta en el panorama económico. Sin embargo, el objetivo de déficit aprobado para 2019-2021 fue del 2,4% del PIB, lejos del límite presentado una semana antes ante la comisión europea. Esto proporcionó salidas significativas tanto en el mercado de renta variable como en el de renta fija, llevando a la prima italiana hasta los 271pb para cerrar el trimestre. Sin embargo, en diciembre, los denominados “presupuestos del cambio” salieron adelante con el aval de la comisión europea después de que se accediera a rebajar el déficit sobre el PIB al 2,04%, relajando así la presión sobre los bonos del tesoro italianos (BTP) como la prima de riesgo que cerró el año en 253pb.

En materia de política monetaria, el BCE no anunció novedades sobre el programa de compra de activos que finalizó en el mes de diciembre. Así, los tipos permanecerán en sus niveles actuales al menos hasta verano de 2019. La entidad europea continuará reinvertiendo completamente por tiempo ilimitado el principal de los bonos que lleguen a vencimiento comprados bajo el programa de compras. Draghi reiteró su confianza en la eurozona, y reconoció que, aunque el momento económico actual es algo más débil que los meses anteriores y los datos económicos son también algo peores, no cambia en absoluto el escenario central y la hoja de ruta del BCE.

En el Reino Unido, aunque a mediados de noviembre se llegaba a un preacuerdo con la Unión Europea para su salida en 2019, las negociaciones a nivel doméstico sobre el Brexit continúan siendo complicadas. Poco después de dicho acuerdo, al menos 4 ministros del gabinete de T. May dimitían de su cargo. Se especula con diversas soluciones, entre ellas un segundo referéndum para dictaminar el final del proceso. En política monetaria, el Banco de Inglaterra decidió subir sus tipos un cuarto de punto en su reunión mantenida durante el mes de agosto para dejarlos en el 0,75% durante el resto de 2018 y continuar así con su programa de compras. Con todo ello, el cambio EURGBP empezaba el semestre en 0,9084 y alcanzaba un mínimo de 0,8700 a mediados de noviembre y finalizaba el año en el 0,9000.

A nivel local, el foco ha estado puesto en las polémicas medidas que está llevando a cabo el nuevo gobierno de Pedro Sanchez, así como los pactos con diferentes partidos políticos y la crisis catalana. Con todo ello, la prima de riesgo comenzaba el semestre en los 102pb y alcanzaba un máximo de 132 a mediados de octubre, coincidiendo con las tensiones por la aprobación de los presupuestos en Italia. Tras la aprobación de los mismos, la prima se relajaba para finalizar el año en 118pb. La TIR bono del tesoro a 10 años seguía el mismo camino, comenzando junio en niveles de 1,32% alcanzando un máximo de 1,73% en octubre, y relajándose hasta los 1,42% para finalizar el año.

En Asia, la economía china y su potencial ralentización continúan centrando la atención. El gobierno continúa las políticas monetarias y fiscales para mantener el crecimiento sin fomentar el exceso de deuda, disparada desde la gran crisis global. La guerra comercial con los EEUU continúa pesando en la confianza de los inversores por lo que una tregua parcial podría permitir a China ganar tiempo muy valioso para ajustar sus medidas políticas y gestionar mejor los riesgos a corto plazo.

En Japón, ante los recientes terremotos, tifones e inundaciones que han afectado al país y que podrían tener un impacto negativo en las cifras económicas, el gobierno ha emitido una serie de medidas para paliar dicho impacto. En política fiscal, una de las medidas considerada histórica para la economía japonesa ha sido la subida del IVA, implementada durante el mes de octubre. Con todo ello el Nikkei y el Topix, lastrados por la venta masiva de renta variable a nivel global, se dejaba, -10,2% y un -13,6% respectivamente. Así la huida



CLASE 8.^a



0N7259932

hacia activos de calidad se hacía visible y el JPY se revalorizaba un +3% respecto al dólar, especialmente en el último cuarto del año.

En cuanto a los mercados, las bolsas mundiales tuvieron un comportamiento negativo durante el segundo semestre del año, con importantes bajadas en todas las plazas bursátiles. En EEUU (S&P 500 -7,78%, Dow Jones -3,89% y Nasdaq Composite -11,65%) y Japón (-10,27%). En Europa, mismo tono negativo donde el Eurostoxx 50 se dejaba un -11,61%, el FTSE 100 un -11,90% y a nivel local, el IBEX 35 perdía un 11,25%. La renta variable desarrollada (-11%) quedó por detrás de la emergente (-10,08%).

En renta fija, en Estados Unidos, la TIR del bono americano a 10 años subía en la primera mitad del semestre del 2,86% hasta el 3,23%, debido principalmente a la publicación de unos buenos datos económicos y de empleo, así como la subida de tipos de la Fed, sobrepasando en diversas ocasiones el nivel psicológico del 3%. Sin embargo, ante la venta masiva de activos vista en la última parte del año, actuaba como activo refugio ante el temor de los inversores y su TIR acababa el año en el 2,68%.

Mientras tanto, en Europa, la tónica era similar. Si bien la TIR del bund comenzaba el semestre en niveles de 0,30%, en octubre tocaba máximos en el 0,57%. Tras tocar máximos, la erupción de las tensiones políticas generadas por los presupuestos italianos, la venta generalizada vista en activos de renta variable y un entorno económico ligeramente más débil, hizo que bajara para finalizar el año en el 0,24%, actuando así como activo refugio.

Por su parte, los diferenciales de crédito se han ensanchado notablemente durante el semestre. Desde julio a octubre, se han mantenido relativamente estables, tan solo ligeramente alterados por la crisis en Turquía e Italia. Sin embargo, a partir del mes de octubre, tanto el diferencial de alta calidad crediticia como el de alto rendimiento se han ensanchado notablemente. Esto se debió principalmente a un aumento de los focos de incertidumbre como son las negociaciones por el Brexit, la guerra comercial entre China y EEUU, las negociaciones sobre la aprobación de los presupuestos italianos, el mensaje de la Fed, las revueltas de los denominados "chalecos amarillos" en Francia o la publicación de algunos datos económicos algo más débiles de lo esperado. Así, el iTraxx Main comenzaba el semestre en 67pb y pasaba hasta los 60pb a principios de octubre. A partir de aquí, tocaba máximos en 95pb, un nivel que no veían desde 2016, finalizando el año en 87pb. En el caso de la deuda de alto rendimiento, el iTraxx Crossover comenzaba el semestre en 361pb y se mantenía estable hasta el mes de octubre alrededor de los 331pb. A partir de aquí, tocaba máximos en 484pb salpicado por las tensiones mencionadas anteriormente, y finalizaba el año en 449pb.

En cuanto a las divisas, las mayores tensiones comerciales han continuado siendo un soporte para el dólar a corto plazo y añadiendo algo de volatilidad a las divisas emergentes. El incremento de la inflación y las subidas de tipos, han contribuido a que el dólar, a pesar de haberse mantenido estable hasta octubre alrededor del 1,17 EUR/USD se apreciase hasta el 1,1218 en noviembre. Así, finalizaba el año en el 1,1463. El JPY, se apreciaba respecto al dólar americano cerca de un 5% en el semestre, pasando de 114 hasta los 109 en último cuarto del año, actuando, así como activo refugio

Respecto a las materias primas, el barril de Brent comenzaba junio en 76 \$/B, y permanecía relativamente estable hasta el mes de septiembre. A partir de aquí, pasaba de 77\$ a 85\$ el barril, gracias a la decisión de la OPEP y Rusia de no aumentar el objetivo de producción, a pesar de las garantías de Arabia Saudí de poder suplir la falta de suministro de Irán (una vez que las sanciones de EEUU afecten a sus exportaciones). Sin embargo, el precio cayó un -22% durante el mes de noviembre. La principal razón fue el cambio en la postura de la Administración Trump acerca de las sanciones a Irán, lo que ha abrió la puerta a exenciones en dichas sanciones a un total de hasta 8 países. Además, el incremento de la producción de los países no miembros de la OPEP en 127.000 barriles/día a principios de mes hizo que la oferta haya subiera al mismo tiempo que se bajaba la previsión de demanda de petróleo para 2019, lo que ejerció una presión a la baja sobre los precios. A finales de año, con la llegada de la cumbre del G20, las tensiones se han disipado parcialmente a la luz de las



CLASE 8.^a



0N7259933

potenciales conversaciones Rusia-OPEP acerca de futuros recortes en la producción. Con ello el Brent acababa 2018 en los 53\$/barril.

Por otro lado, el oro se ha apreciado un +6% desde mediados de año, pasando de los 1250 \$/onza en julio hasta los 1285 \$/onza en diciembre, actuando así como activo refugio ante las caídas generalizadas en los mercados, especialmente en el último tercio del año.

En la siguiente tabla se observan la evolución de los principales mercados:

	29/12/2017	30/06/2018	31/12/2018	2º Semestre	2018
EuroStoxx 50	3.503,96	3.395,60	3.001,42	-11,61%	-14,34%
FTSE-100	7.687,77	7.636,93	6.728,13	-11,90%	-12,48%
IBEX- 35	10.043,90	9.622,70	8.539,90	-11,25%	-14,97%
Dow Jones IA	24.719,22	24.271,41	23.327,46	-3,89%	-5,63%
S&P	2.673,61	2.718,37	2.506,85	-7,78%	-6,24%
Nasdaq Comp.	6.903,39	7.510,20	6.635,28	-11,65%	-3,88%
Nikkei-225	22.764,94	22.304,51	20.014,77	-10,27%	-12,08%
€/US\$	1,2005	1,17	1,15	-1,86%	-4,48%
Crudo Brent	66,87	79,44	53,80	-32,28%	-19,55%
Bono Alemán 10 años (TIR %)	0,427	0,30	0,24	-6,0 pb	-18,5 pb
Letra Tesoro 1 año (TIR %)	-0,53	-0,38	-0,37	1,7 pb	16,3 pb
Itraxx Main 5 Index	44,826	73,53	87,37	13,8 pb	42,5 pb

Visión De Mercado

Nuestra perspectiva sobre la renta variable se mantuvo neutral, debido a un contexto económico ligeramente menos positivo. Debido al ciclo económico, en una situación más avanzada en EEUU, abogamos por tener un enfoque más selectivo, con un mayor énfasis en acciones value y corporaciones de gran tamaño. Estamos positivos en renta variable japonesa (con divisa cubierta) y en renta variable emergente, donde aún con las tensiones vividas en el semestre podemos encontrar algunas oportunidades siendo muy selectivos. Somos positivos en renta variable americana y neutrales en Europa y Reino Unido.

En renta fija, mantenemos nuestra sobre ponderación en deuda pública americana y bonos ligados a la inflación. Preferimos los bonos periféricos europeos frente a los core donde estamos infraponderados. Respecto al crédito, somos positivos en High Yield europeo, no así en alta calidad donde nuestro posicionamiento es neutral. En EEUU, mantenemos un enfoque neutral en alta calidad, y negativo en High Yield. Por último, mantenemos nuestra posición neutral en deuda emergente, tanto en divisa local como en fuerte.

En el año 2018 la Sociedad obtuvo una rentabilidad del -0,42% frente al -0,30% de la letra del tesoro a año.

El escenario descrito con anterioridad ha marcado la política de actuación en la gestión de la Sociedad. En líneas generales la tendencia del período ha sido mantener el riesgo global de la cartera, incrementando la exposición a renta fija principalmente acudiendo al mercado primario de bonos, para intentar aprovechar las oportunidades que se hayan podido presentar durante el mismo.



CLASE 8.^a



0N7259934

La exposición a renta fija se ha situado en el 79,44%.

La renta variable se ha situado en el 4,57%, distribuido de la siguiente manera: 3,50% en el resto de Europa y 1,07% en EE.UU.

En relación al resto de las sociedades gestionadas por la entidad, la rentabilidad de esta cartera en concreto se ha situado en línea con el resto de las sociedades que comparten su política de inversión.

No se ha invertido en derivados OTC ni en instrumentos acogidos al artículo 48.1j. del RIIC.

Por divisa, finalizamos el ejercicio con una exposición al USD del 23,44%, al GBP del 10,46%, y al CHF del 1,49%.

Durante el primer semestre en lo referente a la exposición en derivados, las operaciones realizadas han tenido un objetivo general de inversión, cuyo resultado neto ha proporcionado unos beneficios de 22.003,22 euros.

El apalancamiento medio de la Sociedad durante el período ha resultado en 3,92%.

Durante el segundo semestre en lo referente a la exposición en derivados, las operaciones realizadas han tenido un objetivo general de inversión, cuyo resultado neto ha proporcionado unas pérdidas de 17.778,14 euros.

El apalancamiento medio de la Sociedad durante el período ha resultado en 0,92%.

La Sociedad aplicará la metodología del compromiso para la medición de la exposición a los riesgos de mercado asociada a la operativa con instrumentos financieros derivados. El grado máximo de exposición al riesgo de mercado a través de instrumentos financieros derivados es el importe del patrimonio neto.

En este contexto, el patrimonio de la Sociedad ha aumentado en 752.219,94 euros, y su número de accionistas ha aumentado en 22.

Perspectiva De Los Mercados

Nos enfrentamos a un 2019 donde el entorno continuará siendo inestable. Creemos que será clave tener la mira puesta en estas tres áreas:

Economía: habrá que estar muy pendiente del rumbo que tomará la economía, después de la desaceleración sincronizada que ya ha descontado el mercado. Una recesión económica global no es algo que manejemos en nuestro escenario central.

La economía americana continúa mostrando un crecimiento sólido, y a menos que haya alguna sorpresa política (Trump o la Fed), debería seguir creciendo a buen ritmo, aunque ligeramente menor que el que hemos visto este pasado 2018.

En Europa, la desaceleración es más pronunciada ya que es el continente que está soportando la mayoría de las tensiones (Brexit, Italia, y más recientemente Francia). Sin embargo, debido al enfriamiento o al mero paso de algunas de estas tensiones (enfriamiento de las tensiones comerciales, precios del petróleo algo más débiles, elecciones europeas en mayo), vemos una posible estabilización de las condiciones económicas a lo largo de este 2019, donde esperamos que el crecimiento se desacelere, pero se mantenga por encima del potencial. En los mercados emergentes, el panorama es algo más dispar, con algunos países donde esperamos ligeras desaceleraciones (como China) y con algunas historias positivas (como Indonesia). En general, continuamos



CLASE 8.^a



0N7259935

viendo un escenario económico benigno, siendo tanto la guerra comercial como los diversos factores geopolíticos, los principales factores económicos a monitorizar.

Política Monetaria: No compartimos la opinión de consenso respecto a que la Fed dejará bruscamente de subir los tipos en EEUU, a pesar de unas condiciones financieras menos favorables, ya que las presiones salariales no han desaparecido, además de su credibilidad que se vería dañada. De hecho, esperamos una subida más este año 2019. Sin embargo, creemos que la Fed reducirá sus ambiciones en cuanto al ajuste monetario, ya que los tipos más altos ya están afectando a los beneficios empresariales y las condiciones financieras son más estrictas. Los movimientos del organismo federal también tendrían consecuencias para otros bancos centrales. Por ejemplo, sería más complicado para el BCE comenzar a subir sus tipos de interés si la Fed suspende su ajuste monetario. No vemos una normalización de la política monetaria del BCE en la Eurozona en 2019/20.

Emergentes: los mercados emergentes han sufrido múltiples golpes durante el 2018 (un dólar fuerte e historias idiosincráticas). El panorama puede estabilizarse en la primera mitad de 2019 y mejorar en la segunda mitad, con una Fed más dovish. Nuestro escenario central abogamos por un “aterrizaje” suave de la economía China, con recorrido a la hora de tomar medidas. La perspectiva en cuanto al comercio global será absolutamente clave.

Así, debemos mantener apuestas direccionales en renta variable y crédito, por factores como momentum más débil de crecimiento en el que nos encontramos, los riesgos geopolíticos y la merma de la confianza inversora. Mantenemos un enfoque de diversificación regional en nuestras carteras. Vemos potencial en los mercados emergentes, ante la mayor cercanía de fin de ajuste monetario por parte de la Fed y unas valoraciones más atractivas. En bonos de gobierno, sugerimos exposición a bonos del tesoro americano y somos prudentes en crédito. Con todo ello, esperamos que los próximos meses no esté exentos de episodios de volatilidad, los cuales podrían ser una oportunidad para comprar activos a valoraciones más atractivas. Continuaremos con una gestión flexible y dinámica, pero monitorizando de forma estrecha el riesgo de mercado, aprovechando las oportunidades que puedan surgir, pero sin incrementar de forma significativa el riesgo global de la cartera y cubriéndonos en aquellos momentos de mercado donde no haya visibilidad.

Uso de instrumentos financieros por la Sociedad

Dada su actividad, el uso de instrumentos financieros por la Sociedad (véase Nota 5 de la Memoria) está destinado a la consecución de su objeto social, ajustando sus objetivos y políticas de gestión de los riesgos de precio, crédito, liquidez y riesgo de flujos de caja de acuerdo a los límites y coeficientes establecidos por la normativa vigente (Ley 35/2003, Real Decreto 1.082/2012 y Circulares correspondientes emitidas por la Comisión Nacional del Mercado de Valores).

Acontecimientos importantes ocurridos después del cierre del ejercicio 2018

Nada que reseñar distinto de lo comentado en la Memoria.

Investigación y desarrollo y Medio Ambiente

La Sociedad no ha desarrollado ninguna actividad en materia de investigación y desarrollo durante el ejercicio 2018.

Adicionalmente, dada la actividad a la que se dedica la Sociedad, la misma no tiene responsabilidades, gastos, activos, provisiones o contingencias de naturaleza medioambiental que pudieran ser significativos en relación con el patrimonio, la situación financiera y los resultados de la misma. Por este motivo no se incluyen desgloses específicos en la memoria de las cuentas anuales respecto a la información de cuestiones medioambientales.



CLASE 8.^a



0N7259936

Adquisición de acciones propias

La Sociedad no ha realizado ninguna clase de negocio sobre sus propias acciones a lo largo del pasado ejercicio 2018, distinto al previsto en su objeto social exclusivo como Institución de Inversión Colectiva sujeta a la Ley 35/2003, de 4 de noviembre, de Instituciones de Inversión Colectiva y a la Orden del Ministerio de Economía y Hacienda, de 6 de julio de 1993, sobre normas de funcionamiento de las Sociedades de Inversión Mobiliaria de Capital Variable.

Al 31 de diciembre de 2018, la Sociedad tenía acciones propias en cartera por valor de 288.557,41 euros (véase Nota 7 de la Memoria).


Información sobre el periodo medio de pago a proveedores en operaciones comerciales

Nada que reseñar distinto de lo comentado en la Memoria (véase Nota 8).

Diligencia que levanta el Secretario del Consejo de Administración de Pensioninvest Capital, Sociedad de Inversión de Capital Variable, S.A., D. Jaime Anaya Tapia, para hacer constar que todos los miembros del Consejo de Administración de la Sociedad han procedido a suscribir el presente documento, que se compone de 34 hojas de papel timbrado, impresas por una cara, comprensivo de la memoria, balance, cuenta de pérdidas y ganancias, estado de cambios en el patrimonio neto e informe de gestión, correspondientes al ejercicio cerrado el 31 de diciembre de 2018, firmando todos y cada uno de los señores Consejeros de la Sociedad, cuyos nombres y apellidos constan a continuación, de lo que doy fe.


Madrid, 27 de marzo de 2019

El Secretario Consejero



D. Jaime Anaya Tapia

El Presidente del Consejo de Administración



D. Álvaro Anaya Tapia

Consejeros



D. Joaquín Anaya Perea

ANEXO

El presente documento comprensivo de la memoria, balance, cuenta de pérdidas y ganancias, estado de cambios en el patrimonio neto e informe de gestión, correspondientes al ejercicio 2018 de la Sociedad Pensioninvest Capital, Sociedad de Inversión de Capital Variable, S.A., se compone de 34 hojas de papel timbrado, impresas por una cara, referenciadas con la numeración 0N7259903 a 0N7259936, ambas inclusive, habiendo estampado sus firmas los miembros del Consejo de Administración de la Sociedad en la diligencia adjunta firmada por mí en señal de identificación.

Madrid, 27 de marzo de 2019



D. Jaime Anaya Tapia
Secretario Consejero

**DECLARACIÓN NEGATIVA ACERCA DE LA INFORMACIÓN
MEDIOAMBIENTAL EN LAS CUENTAS ANUALES**

**Identificación de la Sociedad: Pensioninvest Capital, Sociedad de
Inversión de Capital Variable, S.A.**

NIF: A82571456

Los abajo firmantes, como Administradores de la Sociedad citada manifiestan que en la contabilidad de la Sociedad correspondiente a las presentes cuentas anuales no existe ninguna partida que deba ser incluida en el documento aparte de información medioambiental previsto en la Orden del Ministerio de Justicia del 28 de enero de 2009.

El Secretario Consejero



D. Jaime Anaya Tapia

El Presidente del Consejo de Administración



D. Álvaro Anaya Tapia

Consejeros



D. Joaquín Anaya Perea