

Suniland Capital Financiera, S.I.C.A.V., S.A.

Informe de auditoría
Cuentas anuales al 31 de diciembre de 2023
Informe de gestión



Informe de auditoría de cuentas anuales emitido por un auditor independiente

A los accionistas de Sunisland Capital Financiera, S.I.C.A.V., S.A.:

Opinión

Hemos auditado las cuentas anuales de Sunisland Capital Financiera, S.I.C.A.V., S.A. (la Sociedad), que comprenden el balance a 31 de diciembre de 2023, la cuenta de pérdidas y ganancias, el estado de cambios en el patrimonio neto y la memoria correspondientes al ejercicio terminado en dicha fecha.

En nuestra opinión, las cuentas anuales adjuntas expresan, en todos los aspectos significativos, la imagen fiel del patrimonio y de la situación financiera de la Sociedad a 31 de diciembre de 2023, así como de sus resultados correspondientes al ejercicio terminado en dicha fecha, de conformidad con el marco normativo de información financiera que resulta de aplicación (que se identifica en la nota 2 de la memoria) y, en particular, con los principios y criterios contables contenidos en el mismo.

Fundamento de la opinión

Hemos llevado a cabo nuestra auditoría de conformidad con la normativa reguladora de la actividad de auditoría de cuentas vigente en España. Nuestras responsabilidades de acuerdo con dichas normas se describen más adelante en la sección *Responsabilidades del auditor en relación con la auditoría de las cuentas anuales* de nuestro informe.

Somos independientes de la Sociedad de conformidad con los requerimientos de ética, incluidos los de independencia, que son aplicables a nuestra auditoría de las cuentas anuales en España según lo exigido por la normativa reguladora de la actividad de auditoría de cuentas. En este sentido, no hemos prestado servicios distintos a los de la auditoría de cuentas ni han concurrido situaciones o circunstancias que, de acuerdo con lo establecido en la citada normativa reguladora, hayan afectado a la necesaria independencia de modo que se haya visto comprometida.

Consideramos que la evidencia de auditoría que hemos obtenido proporciona una base suficiente y adecuada para nuestra opinión.

Aspectos más relevantes de la auditoría

Los aspectos más relevantes de la auditoría son aquellos que, según nuestro juicio profesional, han sido considerados como los riesgos de incorrección material más significativos en nuestra auditoría de las cuentas anuales del periodo actual. Estos riesgos han sido tratados en el contexto de nuestra auditoría de las cuentas anuales en su conjunto, y en la formación de nuestra opinión sobre éstas, y no expresamos una opinión por separado sobre esos riesgos.

Aspectos más relevantes de la auditoría**Modo en el que se han tratado en la auditoría****Cartera de inversiones financieras**

De conformidad con la legislación vigente, el objeto social de las Instituciones de Inversión Colectiva es la captación de fondos, bienes o derechos del público para gestionarlos e invertirlos en bienes, derechos, valores u otros instrumentos, financieros o no, siempre que el rendimiento del inversor se establezca en función de los resultados colectivos.

De acuerdo con la actividad anteriormente descrita, el "Patrimonio atribuido a accionistas" de la Sociedad, está fundamentalmente invertido en instrumentos financieros. La política contable aplicable a la cartera de inversiones financieras (en adelante, la cartera) de la Sociedad, se encuentra descrita en la nota 4 de la memoria adjunta y en la nota 7 de la misma, se detalla la cartera a 31 de diciembre de 2023.

Identificamos esta área como el aspecto más relevante a considerar en la auditoría de la Sociedad, por la repercusión que la cartera tiene en el cálculo del valor liquidativo de la misma.

A 31 de diciembre de 2023, la Sociedad mantiene un contrato de gestión con Bankinter Gestión de Activos, S.A., S.G.I.I.C., como Sociedad gestora. Hemos obtenido un entendimiento de los procedimientos y criterios empleados por la misma, en la determinación del valor razonable de los instrumentos financieros de la Sociedad.

Adicionalmente, hemos realizado ciertos procedimientos sobre la cartera de la Sociedad, entre los que destacan los siguientes:

Obtención de confirmaciones de la Entidad depositaria de los títulos

Solicitamos a la Entidad depositaria, las confirmaciones relativas a la existencia de la totalidad de los títulos recogidos en la cartera de la Sociedad a 31 de diciembre de 2023, sin encontrar excepciones o diferencias significativas entre las respuestas recibidas de la Entidad depositaria y los registros contables de la Sociedad, proporcionados por la Sociedad gestora.

Valoración de la cartera

Comprobamos la valoración de la totalidad de los activos que se encuentran en la cartera de la Sociedad a 31 de diciembre de 2023, mediante la re-ejecución de los cálculos realizados por la Sociedad gestora y utilizando para ello valores fiables de mercado a la fecha de análisis.

Al realizar dichas re-ejecuciones no se han detectado diferencias significativas entre las obtenidas en nuestros cálculos y las valoraciones registradas en la contabilidad de la Sociedad.

Otra información: Informe de gestión

La otra información comprende exclusivamente el informe de gestión del ejercicio 2023, cuya formulación es responsabilidad de los administradores de la Sociedad y no forma parte integrante de las cuentas anuales.

Nuestra opinión de auditoría sobre las cuentas anuales no cubre el informe de gestión. Nuestra responsabilidad sobre el informe de gestión, de conformidad con lo exigido por la normativa reguladora de la actividad de auditoría de cuentas, consiste en evaluar e informar sobre la concordancia del informe de gestión con las cuentas anuales, a partir del conocimiento de la entidad obtenido en la realización de la auditoría de las citadas cuentas, así como en evaluar e informar de si el contenido y presentación del informe de gestión son conformes a la normativa que resulta de aplicación. Si, basándonos en el trabajo que hemos realizado, concluimos que existen incorrecciones materiales, estamos obligados a informar de ello.

Sobre la base del trabajo realizado, según lo descrito en el párrafo anterior, la información que contiene el informe de gestión concuerda con la de las cuentas anuales del ejercicio 2023 y su contenido y presentación son conformes a la normativa que resulta de aplicación.

Responsabilidad de los administradores en relación con las cuentas anuales

Los administradores son responsables de formular las cuentas anuales adjuntas, de forma que expresen la imagen fiel del patrimonio, de la situación financiera y de los resultados de la Sociedad, de conformidad con el marco normativo de información financiera aplicable a la entidad en España, y del control interno que consideren necesario para permitir la preparación de cuentas anuales libres de incorrección material, debida a fraude o error.

En la preparación de las cuentas anuales, los administradores son responsables de la valoración de la capacidad de la Sociedad para continuar como empresa en funcionamiento, revelando, según corresponda, las cuestiones relacionadas con empresa en funcionamiento y utilizando el principio contable de empresa en funcionamiento excepto si los administradores tienen intención de liquidar la Sociedad o de cesar sus operaciones, o bien no exista otra alternativa realista.

Responsabilidades del auditor en relación con la auditoría de las cuentas anuales

Nuestros objetivos son obtener una seguridad razonable de que las cuentas anuales en su conjunto están libres de incorrección material, debida a fraude o error, y emitir un informe de auditoría que contiene nuestra opinión.

Seguridad razonable es un alto grado de seguridad, pero no garantiza que una auditoría realizada de conformidad con la normativa reguladora de la actividad de auditoría de cuentas vigente en España siempre detecte una incorrección material cuando existe. Las incorrecciones pueden deberse a fraude o error y se consideran materiales si, individualmente o de forma agregada, puede preverse razonablemente que influyan en las decisiones económicas que los usuarios toman basándose en las cuentas anuales.

Como parte de una auditoría de conformidad con la normativa reguladora de la actividad de auditoría de cuentas vigente en España, aplicamos nuestro juicio profesional y mantenemos una actitud de escepticismo profesional durante toda la auditoría. También:

- Identificamos y valoramos los riesgos de incorrección material en las cuentas anuales, debida a fraude o error, diseñamos y aplicamos procedimientos de auditoría para responder a dichos riesgos y obtenemos evidencia de auditoría suficiente y adecuada para proporcionar una base para nuestra opinión. El riesgo de no detectar una incorrección material debida a fraude es más elevado que en el caso de una incorrección material debida a error, ya que el fraude puede implicar colusión, falsificación, omisiones deliberadas, manifestaciones intencionadamente erróneas, o la elusión del control interno.
- Obtenemos conocimiento del control interno relevante para la auditoría con el fin de diseñar procedimientos de auditoría que sean adecuados en función de las circunstancias, y no con la finalidad de expresar una opinión sobre la eficacia del control interno de la entidad.


- Evaluamos si las políticas contables aplicadas son adecuadas y la razonabilidad de las estimaciones contables y la correspondiente información revelada por los administradores.
- Concluimos sobre si es adecuada la utilización, por los administradores, del principio contable de empresa en funcionamiento y, basándonos en la evidencia de auditoría obtenida, concluimos sobre si existe o no una incertidumbre material relacionada con hechos o con condiciones que pueden generar dudas significativas sobre la capacidad de la Sociedad para continuar como empresa en funcionamiento. Si concluimos que existe una incertidumbre material, se requiere que llamemos la atención en nuestro informe de auditoría sobre la correspondiente información revelada en las cuentas anuales o, si dichas revelaciones no son adecuadas, que expresemos una opinión modificada. Nuestras conclusiones se basan en la evidencia de auditoría obtenida hasta la fecha de nuestro informe de auditoría. Sin embargo, los hechos o condiciones futuros pueden ser la causa de que la Sociedad deje de ser una empresa en funcionamiento.
- Evaluamos la presentación global, la estructura y el contenido de las cuentas anuales, incluida la información revelada, y si las cuentas anuales representan las transacciones y hechos subyacentes de un modo que logran expresar la imagen fiel.

Nos comunicamos con los administradores de la entidad en relación con, entre otras cuestiones, el alcance y el momento de realización de la auditoría planificados y los hallazgos significativos de la auditoría, así como cualquier deficiencia significativa del control interno que identificamos en el transcurso de la auditoría.

Entre los riesgos significativos que han sido objeto de comunicación a los administradores de la entidad, determinamos los que han sido de la mayor significatividad en la auditoría de las cuentas anuales del periodo actual y que son, en consecuencia, los riesgos considerados más significativos.

Describimos esos riesgos en nuestro informe de auditoría salvo que las disposiciones legales o reglamentarias prohíban revelar públicamente la cuestión.

PricewaterhouseCoopers Auditores, S.L. (S0242)


Gemma Mª Ramos Pascual (22788)

4 de abril de 2024



PRICEWATERHOUSECOOPERS
AUDITORES, S.L.

2024 Núm. 01/24/00560

SELLO CORPORATIVO: 96,00 EUR

Informe de auditoría de cuentas sujeto
a la normativa de auditoría de cuentas
española o internacional



CLASE 8.ª



002579150

Sunisland Capital Financiera, S.I.C.A.V., S.A.


Balance al 31 de diciembre de 2023
(Expresado en euros)

ACTIVO	2023	2022
Activo no corriente	-	-
Inmovilizado intangible	-	-
Inmovilizado material	-	-
Bienes inmuebles de uso propio	-	-
Mobiliario y enseres	-	-
Activos por impuesto diferido	-	-
Activo corriente	3 982 801,20	3 452 356,80
Deudores	18 797,96	30 378,28
Cartera de inversiones financieras	3 790 252,49	3 162 559,06
Cartera interior	42 283,39	16 701,20
Valores representativos de deuda	-	-
Instrumentos de patrimonio	42 283,39	16 701,20
Instituciones de Inversión Colectiva	-	-
Depósitos en Entidades de Crédito	-	-
Derivados	-	-
Otros	-	-
Cartera exterior	3 747 969,10	3 145 857,86
Valores representativos de deuda	-	-
Instrumentos de patrimonio	845 426,70	746 652,30
Instituciones de Inversión Colectiva	2 902 209,52	2 397 544,28
Depósitos en Entidades de Crédito	-	-
Derivados	332,88	1 661,28
Otros	-	-
Intereses de la cartera de inversión	-	-
Inversiones morosas, dudosas o en litigio	-	-
Periodificaciones	-	-
Tesorería	173 750,75	259 419,46
TOTAL ACTIVO	3 982 801,20	3 452 356,80

Las Notas 1 a 15, descritas en la memoria adjunta, forman parte integrante del balance al 31 de diciembre de 2023.



CLASE 8.ª



002579151

Sunisland Capital Financiera, S.I.C.A.V., S.A.

Balance al 31 de diciembre de 2023

(Expresado en euros)

PATRIMONIO Y PASIVO	2023	2022
Patrimonio atribuido a partícipes o accionistas	3 974 282,89	3 444 458,30
Fondos reembolsables atribuidos a partícipes o accionistas	3 974 282,89	3 444 458,30
Capital	3 262 160,00	3 256 240,00
Partícipes	-	-
Prima de emisión	82 185,35	81 471,77
Reservas	632 178,02	632 230,90
(Acciones propias)	(6 533,23)	(65,69)
Resultados de ejercicios anteriores	(525 418,68)	-
Otras aportaciones de socios	-	-
Resultado del ejercicio	529 711,43	(525 418,68)
(Dividendo a cuenta)	-	-
Ajustes por cambios de valor en inmovilizado material de uso propio	-	-
Otro patrimonio atribuido	-	-
Pasivo no corriente	-	-
Provisiones a largo plazo	-	-
Deudas a largo plazo	-	-
Pasivos por impuesto diferido	-	-
Pasivo corriente	8 518,31	7 898,50
Provisiones a corto plazo	-	-
Deudas a corto plazo	-	-
Acreedores	8 518,31	7 898,50
Pasivos financieros	-	-
Derivados	-	-
Periodificaciones	-	-
TOTAL PATRIMONIO Y PASIVO	3 982 801,20	3 452 356,80
CUENTAS DE ORDEN	2023	2022
Cuentas de compromiso	126 633,15	186 725,81
Compromisos por operaciones largas de derivados	-	-
Compromisos por operaciones cortas de derivados	126 633,15	186 725,81
Otras cuentas de orden	20 748 532,94	21 291 637,42
Valores cedidos en préstamo por la IIC	-	-
Valores aportados como garantía por la IIC	-	-
Valores recibidos en garantía por la IIC	-	-
Capital nominal no suscrito ni en circulación	20 737 840,00	20 743 760,00
Pérdidas fiscales a compensar	-	525 418,68
Otros	10 692,94	22 458,74
TOTAL CUENTAS DE ORDEN	20 875 166,09	21 478 363,23

Las Notas 1 a 15, descritas en la memoria adjunta, forman parte integrante del balance al 31 de diciembre de 2023.



CLASE 8.^a



002579152

Sunisland Capital Financiera, S.I.C.A.V., S.A.

Cuenta de pérdidas y ganancias correspondiente al ejercicio anual terminado el 31 de diciembre de 2023
(Expresada en euros)

	2023	2022
Comisiones de descuento por suscripciones y/o reembolsos	-	-
Comisiones retrocedidas a la Institución de Inversión Colectiva	97,73	277,60
Gastos de personal	-	-
Otros gastos de explotación	(33 685,67)	(32 028,32)
Comisión de gestión	(18 599,13)	(18 017,13)
Comisión de depositario	(3 719,88)	(3 603,39)
Ingreso/gasto por compensación compartimento	-	-
Otros	(11 366,66)	(10 407,80)
Amortización del inmovilizado material	-	-
Excesos de provisiones	5,87	3,80
Deterioro y resultados por enajenaciones de inmovilizado	-	-
Resultado de explotación	(33 582,07)	(31 746,92)
Ingresos financieros	31 828,45	25 302,48
Gastos financieros	(3 535,58)	(3 585,52)
Variación del valor razonable en instrumentos financieros	428 145,28	(400 427,64)
Por operaciones de la cartera interior	4 811,46	(1 398,47)
Por operaciones de la cartera exterior	443 541,97	(407 285,27)
Por operaciones con derivados	(20 208,15)	8 256,10
Otros	-	-
Diferencias de cambio	(329,88)	2 659,15
Deterioro y resultado por enajenaciones de instrumentos financieros	107 260,50	(117 620,23)
Deterioros	-	-
Resultados por operaciones de la cartera interior	6 444,42	(11 115,53)
Resultados por operaciones de la cartera exterior	104 088,48	(106 943,95)
Resultados por operaciones con derivados	(3 272,40)	439,25
Otros	-	-
Resultado financiero	563 368,77	(493 671,76)
Resultado antes de impuestos	529 786,70	(525 418,68)
Impuesto sobre beneficios	(75,27)	-
RESULTADO DEL EJERCICIO	529 711,43	(525 418,68)

Las Notas 1 a 15, descritas en la memoria adjunta, forman parte integrante de la cuenta de pérdidas y ganancias correspondiente al ejercicio anual terminado el 31 de diciembre de 2023.

Sunisland Capital Financiera, S.I.C.A.V., S.A.

Estado de cambios en el patrimonio neto correspondiente al ejercicio anual terminado el 31 de diciembre de 2023
(Expresado en euros)



CLASE 8.ª



002579153

Al 31 de diciembre de 2023

A) Estado de ingresos y gastos reconocidos

Resultado de la cuenta de pérdidas y ganancias 529 711,43

Total ingresos y gastos imputados directamente en el patrimonio atribuido a partícipes y accionistas
Total transferencias a la cuenta de pérdidas y ganancias

Total de ingresos y gastos reconocidos 529 711,43

B) Estado total de cambios en el patrimonio neto

	Capital	Prima de emisión	Reservas	(Acciones propias)	Resultados de ejercicios anteriores	Resultado del ejercicio	Otro patrimonio atribuido	Total
Saldos al 31 de diciembre de 2022	3 256 240,00	81 471,77	632 230,90	(65,69)	-	(525 418,68)	-	3 444 458,30
Ajustes por cambios de criterio	-	-	-	-	-	-	-	-
Ajustes por errores	-	-	-	-	-	-	-	-
Saldo ajustado	3 256 240,00	81 471,77	632 230,90	(65,69)	-	(525 418,68)	-	3 444 458,30
Total ingresos y gastos reconocidos	-	-	-	-	-	529 711,43	-	529 711,43
Aplicación del resultado del ejercicio	-	-	-	-	(525 418,68)	525 418,68	-	-
Operaciones con accionistas	5 920,00	713,58	(52,88)	(6 467,54)	-	-	-	113,16
Otras variaciones del patrimonio	-	-	-	-	-	-	-	-
Saldo al 31 de diciembre de 2023	3 262 160,00	82 185,35	632 178,02	(6 533,23)	(525 418,68)	529 711,43	-	3 974 282,89

Las Notas 1 a 15, descritas en la memoria adjunta, forman parte integrante del estado de cambios en el patrimonio neto correspondiente al ejercicio anual terminado el 31 de diciembre de 2023.

Sunisland Capital Financiera, S.I.C.A.V., S.A.

Estado de cambios en el patrimonio neto correspondiente al ejercicio anual terminado el 31 de diciembre de 2023
(Expresado en euros)



Al 31 de diciembre de 2022

A) Estado de ingresos y gastos reconocidos

Resultado de la cuenta de pérdidas y ganancias (525 418,68)

Total ingresos y gastos imputados directamente en el patrimonio atribuido a partícipes y accionistas -
Total transferencias a la cuenta de pérdidas y ganancias -

Total de ingresos y gastos reconocidos (525 418,68)

B) Estado total de cambios en el patrimonio neto

	Capital	Prima de emisión	Reservas	(Acciones propias)	Resultados de ejercicios anteriores	Resultado del ejercicio	Otro patrimonio atribuido	Total
Saldos al 31 de diciembre de 2021	3 000 430,00	40 760,10	1 85 279,88	-	-	447 343,97	-	3 673 813,95
Ajustes por cambios de criterio	-	-	-	-	-	-	-	-
Ajustes por errores	-	-	-	-	-	-	-	-
Saldo ajustado	3 000 430,00	40 760,10	1 85 279,88	-	-	447 343,97	-	3 673 813,95
Total ingresos y gastos reconocidos	-	-	-	-	-	(525 418,68)	-	(525 418,68)
Aplicación del resultado del ejercicio	-	-	447 343,97	-	-	(447 343,97)	-	-
Operaciones con accionistas	255 810,00	40 711,67	(392,95)	(65,69)	-	-	-	296 063,03
Otras variaciones del patrimonio	-	-	-	-	-	-	-	-
Saldos al 31 de diciembre de 2022	3 256 240,00	81 471,77	632 230,90	(65,69)	-	(525 418,68)	-	3 444 458,30



002579154



CLASE 8.^a



002579155

Sunisland Capital Financiera, S.I.C.A.V., S.A.

Memoria de las cuentas anuales correspondiente al ejercicio anual terminado el 31 de diciembre de 2023
(Expresada en euros)

1. Actividad y gestión del riesgo

a) Actividad

Sunisland Capital Financiera, S.I.C.A.V., S.A., en lo sucesivo la Sociedad, fue constituida en Las Palmas de Gran Canaria el 18 de febrero de 2015. Tiene su domicilio social en Paseo de la Castellana 29, Madrid.

La Sociedad se encuentra inscrita en el Registro de Sociedades de Inversión de Capital Variable de la Comisión Nacional del Mercado de Valores (en adelante "C.N.M.V.") desde el 27 de marzo de 2015 con el número 4.172, adquiriendo, a efectos legales, la consideración de Sociedad de Inversión de Capital Variable a partir de entonces.

De conformidad con lo dispuesto en el artículo 1º de la Ley 35/2003 de 4 de noviembre, de Instituciones de Inversión Colectiva y sucesivas modificaciones (en adelante "Ley 35/2003"), el objeto social de las Instituciones de Inversión Colectiva es la captación de fondos, bienes o derechos del público para gestionarlos e invertirlos en bienes, derechos, valores u otros instrumentos, financieros o no, siempre que el rendimiento del inversor se establezca en función de los resultados colectivos.

La gestión, administración y representación de la Sociedad está encomendada a Bankinter Gestión de Activos, S.A, S.G.I.I.C., sociedad participada al 99,99% por Bankinter, S.A., que adicionalmente es la Entidad Depositaria de la Sociedad. Dicha Entidad Depositaria debe desarrollar determinadas funciones de vigilancia, supervisión, custodia y administración para la Sociedad, de acuerdo con lo establecido en la normativa en vigor.

La Sociedad está sometida a la normativa legal específica de las Sociedades de Inversión de Capital Variable, recogida principalmente por el Real Decreto 1082/2012, de 13 de julio, por el que se aprueba el Reglamento de desarrollo de la Ley 35/2003 y sucesivas modificaciones (en adelante "Real Decreto 1082/2012"). Los principales aspectos de esta normativa que le son aplicables son los siguientes:

- El capital mínimo desembolsado deberá situarse en 2.400.000 euros. El capital estatutario máximo no podrá superar en más de diez veces el capital inicial.
- El número de accionistas de la Sociedad no podrá ser inferior a 100.

Cuando por circunstancias del mercado o por el obligado cumplimiento de la ley o de las prescripciones del texto refundido de la Ley de Sociedades de Capital, el capital o el número de accionistas de una sociedad de inversión, o de uno de sus compartimentos, descendieran de los mínimos establecidos en el Real Decreto 1082/2012, dichas instituciones gozarán del plazo de un año, durante el cual podrán continuar operando como tales.



CLASE 8.^a



002579156

Sunisland Capital Financiera, S.I.C.A.V., S.A.

Memoria de las cuentas anuales correspondiente al ejercicio anual terminado el 31 de diciembre de 2023
(Expresada en euros)

- Las acciones representativas del capital estatutario máximo que no estén suscritas o las que posteriormente haya adquirido la Sociedad, deben mantenerse en cartera hasta que sean puestas en circulación por los órganos gestores. Las acciones en cartera deberán estar en poder del Depositario, tal y como se menciona en el artículo 80 del Real Decreto 1082/2012.
- Los valores mobiliarios y demás activos financieros de la Sociedad no pueden pignorararse ni constituirse en garantía de ninguna clase, salvo para servir de garantía de las operaciones que la Sociedad realice en los mercados secundarios oficiales de derivados, y deben estar bajo la custodia de las Entidades legalmente habilitadas para el ejercicio de esta función.
- Se establecen unos porcentajes máximos de obligaciones frente a terceros y de concentración de inversiones.
- La Sociedad debe cumplir con un coeficiente mínimo de liquidez del 1% del promedio mensual de su patrimonio, que debe materializarse en efectivo, en depósitos o cuentas a la vista en el Depositario o en otra entidad de crédito si el Depositario no tiene esta consideración, o en compraventas con pacto de recompra a un día de valores de Deuda Pública.
- La Sociedad se encuentra sujeta a unos límites generales a la utilización de instrumentos derivados por riesgo de mercado, así como a unos límites por riesgo de contraparte.

La Sociedad Gestora percibe una comisión anual en concepto de gastos de gestión calculada sobre el patrimonio de la Sociedad. En los ejercicios 2023 y 2022 la comisión de gestión ha sido del 0,50%.

Igualmente se establece una remuneración de la Entidad Depositaria calculada sobre el patrimonio custodiado. En los ejercicios 2023 y 2022 la comisión de depositaria ha sido del 0,10%.

b) Gestión del riesgo

La política de inversión de la Sociedad, así como la descripción de los principales riesgos asociados, se detallan en el folleto registrado y a disposición del público en el registro correspondiente de la C.N.M.V.

Debido a la operativa en mercados financieros de la Sociedad, los principales riesgos a los que se encuentra expuesta son los siguientes:

- Riesgo de mercado: representa el riesgo de incurrir en pérdidas debido a movimientos adversos en los precios de mercado de los activos financieros en los que opera la Sociedad. Entre dichos riesgos, los más significativos son los tipos de interés, los tipos de cambio y las cotizaciones de los títulos que la Sociedad tenga en cartera.



CLASE 8.ª



002579157

Sunisland Capital Financiera, S.I.C.A.V., S.A.

Memoria de las cuentas anuales correspondiente al ejercicio anual terminado el 31 de diciembre de 2023

(Expresada en euros)

- **Riesgo de crédito:** se trata del riesgo de que puedan originarse pérdidas potenciales debidas a cambios en la capacidad o intención de la contraparte de cumplir sus obligaciones financieras con la Sociedad.
- **Riesgo de liquidez:** se produce cuando existen dificultades en el momento de realizar en el mercado los activos en cartera.
- **Riesgo operacional:** aquel que puede provocar pérdidas como resultado de errores humanos, procesos internos inadecuados o defectuosos, fallos en los sistemas o como consecuencia de acontecimientos externos.

La Sociedad Gestora tiene establecidos los mecanismos necesarios para controlar la exposición a los riesgos de mercado, crédito y liquidez, así como el referido al riesgo operacional. En este sentido, el control de los coeficientes normativos mencionados en el apartado 1.a), anterior, limitan la exposición a dichos riesgos.

2. Bases de presentación de las cuentas anuales

a) Imagen fiel

Las cuentas anuales, formuladas por los Administradores de la Sociedad, han sido preparadas a partir de los registros contables de la Sociedad, habiéndose aplicado las disposiciones legales vigentes en materia contable que le son aplicables, con el objeto de mostrar la imagen fiel de su patrimonio, de su situación financiera y de sus resultados.

Las cuentas anuales adjuntas se encuentran pendientes de aprobación por la Junta de Accionistas de la Sociedad, si bien los Administradores estiman que serán aprobadas sin modificaciones significativas.

b) Principios contables

Para la elaboración de estas cuentas anuales se han seguido los principios y criterios contables y de clasificación recogidos, fundamentalmente, en la Circular 3/2008 de la C.N.M.V. y sucesivas modificaciones. Los principios más significativos se describen en la Nota 4. No existe ningún principio contable de aplicación obligatoria que, siendo significativo su efecto sobre estas cuentas anuales, se haya dejado de aplicar.



CLASE 8.ª



002579158

Sunisland Capital Financiera, S.I.C.A.V., S.A.

Memoria de las cuentas anuales correspondiente al ejercicio anual terminado el 31 de diciembre de 2023
(Expresada en euros)

c) Comparabilidad

Las cuentas anuales al 31 de diciembre de 2023 se presentan atendiendo a la estructura y principios contables establecidos en la normativa vigente de la C.N.M.V.

Los Administradores de la Sociedad presentan, a efectos comparativos, con cada una de las partidas del balance, de la cuenta de pérdidas y ganancias y del estado de cambios en el patrimonio neto, además de las cifras del ejercicio 2023, las correspondientes al ejercicio anterior.

No se han producido modificaciones contables que afecten significativamente a la comparación entre las cuentas anuales de los ejercicios 2023 y 2022.

d) Consolidación

La Sociedad, de acuerdo con el contenido del artículo 42 del Código de Comercio, pertenece a un grupo de sociedades. No obstante, en cumplimiento del artículo 43 del Código de Comercio, la sociedad dominante del grupo está eximida de la obligación de formular cuentas anuales consolidadas.

e) Estimaciones contables y corrección de errores

En determinadas ocasiones los Administradores de la Sociedad han realizado estimaciones para obtener la valoración de algunos activos, pasivos, ingresos, gastos y compromisos que figuran registrados en las cuentas anuales. Dichas estimaciones se refieren, principalmente, al valor razonable y a las posibles pérdidas por deterioro de determinados activos financieros, si los hubiera. Aun cuando éstas se consideren las mejores estimaciones posibles, en base a la información existente en el momento del cálculo, acontecimientos futuros podrían obligar a modificarlas prospectivamente, de acuerdo con la normativa vigente.

En cualquier caso, el valor liquidativo por acción de la Sociedad se verá afectado por las fluctuaciones de los precios del mercado y otros riesgos asociados a las inversiones financieras.

No existen cambios en las estimaciones contables ni errores que se hubieran producido en ejercicios anteriores y hayan sido detectados durante los ejercicios 2023 y 2022.

Las cifras contenidas en los documentos que componen estas cuentas anuales, el balance, la cuenta de pérdidas y ganancias, el estado de cambios en el patrimonio neto y esta memoria, están expresadas en euros, excepto cuando se indique expresamente.



CLASE 8.ª



002579159

Sunisland Capital Financiera, S.I.C.A.V., S.A.

Memoria de las cuentas anuales correspondiente al ejercicio anual terminado el 31 de diciembre de 2023
(Expresada en euros)

3. Propuesta y aprobación de distribución de resultados

El detalle de la propuesta de distribución del resultado del ejercicio 2023, por el Consejo de Administración a la Junta de Accionistas, así como la aprobación de la distribución del resultado del ejercicio 2022, es la siguiente:

	2023	2022
Base de reparto		
Resultado del ejercicio	529 711,43	(525 418,68)
	529 711,43	(525 418,68)
Propuesta de distribución		
Reserva legal	52 971,14	-
Resultados de ejercicios anteriores	-	(525 418,68)
Compensación de resultados de ejercicios anteriores	476 740,29	-
	529 711,43	(525 418,68)

4. Resumen de los principios contables y normas de valoración más significativos

Los principios contables más significativos aplicados en la formulación de estas cuentas anuales han sido los siguientes:

a) Principio de empresa en funcionamiento

En la elaboración de las cuentas anuales se ha considerado que la gestión de la Sociedad continuará en el futuro previsible. Por tanto, la aplicación de las normas contables no está encaminada a determinar el valor del patrimonio a efectos de su transmisión global o parcial ni el importe resultante en caso de su liquidación.

b) Principio del devengo

Los ingresos y gastos se registran contablemente en función del periodo en que se devengan, con independencia de cuando se produce su cobro o pago efectivo.



CLASE 8.ª



002579160

Sunisland Capital Financiera, S.I.C.A.V., S.A.

Memoria de las cuentas anuales correspondiente al ejercicio anual terminado el 31 de diciembre de 2023

(Expresada en euros)

c) Deudores

La valoración inicial se realiza por su valor razonable que, salvo evidencia en contrario, es el precio de la transacción, que equivale al valor razonable de la contraprestación entregada más los costes de transacción que les sean directamente atribuibles.

La valoración posterior se hace a su coste amortizado. Los intereses devengados se contabilizan en la cuenta de pérdidas y ganancias aplicando el método del tipo de interés efectivo. No obstante, aquellas partidas cuyo importe se espere recibir en un plazo de tiempo inferior a un año se valoran por su valor nominal.

Las pérdidas por deterioro del valor de las partidas a cobrar se calculan teniendo en cuenta los flujos de efectivo futuros estimados, descontados al tipo de interés efectivo calculado en el momento del reconocimiento. Las correcciones valorativas por deterioro, así como su reversión se reconocen como un gasto o un ingreso en la cuenta de pérdidas y ganancias.

d) Cartera de inversiones financieras

Los activos de la cartera de inversiones financieras han sido considerados como activos financieros a valor razonable con cambios en la cuenta de pérdidas y ganancias. Los principales productos financieros recogidos en la cartera, así como la determinación de su valor razonable se describen a continuación:

- Valores representativos de deuda: valores que suponen una deuda para su emisor y que devengan una remuneración consistente en un interés establecido contractualmente.

El valor razonable de los valores representativos de deuda cotizados se determina por los precios de cotización en un mercado, siempre y cuando éste sea activo y los precios se obtengan de forma consistente. Cuando no estén disponibles precios de cotización el valor razonable se corresponde con el precio de la transacción más reciente siempre que no haya habido un cambio significativo en las circunstancias económicas desde el momento de la transacción.


Los intereses devengados no cobrados de valores representativos de deuda se periodifican de acuerdo con el tipo de interés efectivo y forman parte del resultado del ejercicio.

- Instrumentos de patrimonio: instrumentos financieros emitidos por otras entidades, tales como acciones y cuotas participativas, que tienen la naturaleza de instrumentos de capital para el emisor.

El valor razonable de los instrumentos de patrimonio cotizados lo establece el cambio oficial de cierre del día de la fecha del balance, si existe, o inmediato hábil anterior o el cambio medio ponderado si no existiera precio oficial de cierre.



CLASE 8ª



002579161

Sunisland Capital Financiera, S.I.C.A.V., S.A.

Memoria de las cuentas anuales correspondiente al ejercicio anual terminado el 31 de diciembre de 2023

(Expresada en euros)

- Depósitos en entidades de crédito: depósitos que la Sociedad mantiene en entidades de crédito, a excepción de los saldos que se recogen en el epígrafe de "Tesorería".

Se considera valor razonable el precio que iguala el rendimiento interno de la inversión a los tipos de mercado vigentes en cada momento.

- Acciones o participaciones de otras Instituciones de Inversión Colectiva: su valor razonable se establece en función del valor liquidativo o valor de cotización del día de referencia. En el caso de que para el día de referencia no se calculara un valor liquidativo, se utiliza el último valor liquidativo disponible. Para las inversiones en Instituciones de Inversión Colectiva de Inversión Libre, Instituciones de Inversión Colectiva de Instituciones de Inversión Colectiva de Inversión Libre e Instituciones de Inversión Colectiva extranjeras similares, se utilizan, en su caso, valores liquidativos estimados.
- Derivados: incluye, entre otros, las diferencias de valor en los contratos de futuros y forwards, las primas pagadas/cobradas por warrants y opciones compradas/emitidas, cobros o pagos asociados a los contratos de permuta financiera, así como las inversiones en productos estructurados.

El valor del cambio oficial de cierre el día de referencia determina su valor razonable. Para los no negociados en mercados organizados, la Sociedad Gestora establece un modelo de valoración en función de las condiciones específicas establecidas en la Circular 6/2010 de la C.N.M.V., y sucesivas modificaciones.

Los activos en los que concurra un deterioro notorio e irrecuperable de su inversión se darán de baja con cargo a la cuenta de pérdidas y ganancias.

Los activos y pasivos financieros se dan de baja en el balance cuando se traspasan, sustancialmente, todos los riesgos y beneficios inherentes a la propiedad de estos.

e) Adquisición y cesión temporal de activos

Las adquisiciones temporales de activos o adquisiciones con pacto de retrocesión se contabilizan por el importe efectivo desembolsado, cualesquiera que sean los instrumentos subyacentes, en la cuenta de activo correspondiente.

La diferencia entre este importe y el precio de retrocesión se imputa como ingreso en la cuenta de pérdidas y ganancias utilizando el método del tipo de interés efectivo.

Las diferencias de valor razonable se imputan en la cuenta de pérdidas y ganancias en el epígrafe de "Variación del valor razonable en instrumentos financieros".



CLASE 8.^a



002579162

Sunisland Capital Financiera, S.I.C.A.V., S.A.

Memoria de las cuentas anuales correspondiente al ejercicio anual terminado el 31 de diciembre de 2023

(Expresada en euros)

La cesión en firme del activo adquirido temporalmente se registra como pasivo financiero a valor razonable con cambios en pérdidas y ganancias.

f) Instrumentos de patrimonio

Los instrumentos de patrimonio cotizados se registran en el momento de su contratación por el valor razonable de la contraprestación entregada, incluyendo los costes de transacción explícitos directamente atribuibles a la operación.

Las diferencias que surjan como consecuencia de los cambios en el valor razonable de estos activos se reflejan en la cuenta de pérdidas y ganancias de la siguiente forma: las diferencias negativas o diferencias positivas se registran bajo el epígrafe de "Deterioro y resultado por enajenaciones de instrumentos financieros" o de "Variación del valor razonable en instrumentos financieros por operaciones de la cartera interior o exterior", según los cambios se hayan liquidado o no, utilizando como contrapartida la cuenta de "Instrumentos de patrimonio", de la cartera interior o exterior del activo del balance.

g) Valores representativos de deuda

Los valores representativos de deuda se registran en el momento de su liquidación por el valor razonable de la contraprestación entregada, incluyendo los costes de transacción explícitos directamente atribuibles a la operación.

Las diferencias que surjan como consecuencia de los cambios en el valor razonable de estos activos se reflejan en la cuenta de pérdidas y ganancias de la siguiente forma: las diferencias negativas o diferencias positivas se registran bajo el epígrafe de "Deterioro y resultado por enajenaciones de instrumentos financieros" o de "Variación del valor razonable en instrumentos financieros por operaciones de la cartera interior o exterior", según los activos se hayan liquidado o no, utilizando como contrapartida la cuenta de "Valores representativos de deuda", de la cartera interior o exterior del activo del balance.

h) Operaciones de derivados, excepto permutas financieras

Las operaciones de derivados se registran en el momento de su contratación y hasta el momento de cierre de la posición o el vencimiento del contrato, en el epígrafe correspondiente de cuentas de orden, por el importe nominal comprometido.

Los fondos depositados en concepto de garantía tienen la consideración contable de depósito cedido, registrándose en el capítulo correspondiente del epígrafe de "Deudores" del activo en el balance.

El valor razonable de los valores aportados en garantía se registra en cuentas de orden en el epígrafe de "Valores aportados como garantía por la Institución de Inversión Colectiva".



CLASE 8.ª



002579163

Sunisland Capital Financiera, S.I.C.A.V., S.A.

Memoria de las cuentas anuales correspondiente al ejercicio anual terminado el 31 de diciembre de 2023

(Expresada en euros)

Las primas resultantes de las opciones compradas o emitidas se reflejan en el epígrafe de "Derivados" del activo o pasivo del balance, en la fecha de ejecución de la operación.

Las diferencias que surjan como consecuencia de los cambios en el valor razonable de estos activos se reflejan en la cuenta de pérdidas y ganancias de la siguiente forma: las diferencias negativas o diferencias positivas se registran bajo el epígrafe de "Resultados por operaciones con derivados" o de "Variación del valor razonable en instrumentos financieros por operaciones con derivados", según éstos se hayan liquidado o no, utilizando como contrapartida el epígrafe de "Derivados", de la cartera interior o exterior del activo o del pasivo corriente del balance.

i) Moneda extranjera

En el caso de partidas monetarias que sean tesorería, débitos y créditos, las diferencias de cambio, tanto positivas como negativas, se reconocen en la cuenta de pérdidas y ganancias bajo el epígrafe de "Diferencias de cambio".

Para el resto de partidas monetarias y no monetarias que forman parte de la cartera de instrumentos financieros, las diferencias de cambio se tratan conjuntamente con las pérdidas y ganancias derivadas de la valoración.

j) Acciones propias y prima de emisión

La adquisición por parte de la Sociedad de sus propias acciones se registra en el patrimonio neto de ésta, con signo negativo, por el valor razonable de la contraprestación entregada.


Las diferencias positivas o negativas que se producen entre la contraprestación recibida en la colocación o enajenación y el valor nominal o el valor razonable de dichas acciones, según se trate de acciones puestas en circulación por primera vez o previamente adquiridas por la Sociedad, se registrarán en el epígrafe de "Prima de emisión" del patrimonio atribuido a accionistas.

Los gastos y costes de transacción inherentes a estas operaciones se registran directamente contra el patrimonio neto como menores reservas, netos del efecto impositivo, a menos que se haya desistido de la transacción o se haya abandonado, en cuyo caso se imputará a la cuenta de pérdidas y ganancias.

En el apartado octavo del artículo 32 de la Ley 35/2003, se establece que la adquisición por la Sociedad de sus acciones propias, entre el capital inicial y el capital estatutario máximo, no estará sujeta a las limitaciones establecidas sobre adquisición derivativa de acciones propias en la Ley de Sociedades de Capital. Por debajo de dicho capital mínimo la Sociedad podrá adquirir acciones con los límites y condiciones establecidos en la citada Ley de Sociedades de Capital.



CLASE 8.^a



002579164

Sunisland Capital Financiera, S.I.C.A.V., S.A.

Memoria de las cuentas anuales correspondiente al ejercicio anual terminado el 31 de diciembre de 2023

(Expresada en euros)

k) Valor liquidativo de las acciones

La determinación del patrimonio de la Sociedad, a los efectos del cálculo del valor liquidativo de las correspondientes acciones que lo componen, se realiza de acuerdo con los criterios establecidos en la Circular 6/2008 de la C.N.M.V., y sucesivas modificaciones.

l) Impuesto sobre beneficios

La cuenta de pérdidas y ganancias recoge el gasto por el Impuesto sobre beneficios, en cuyo cálculo se contempla el efecto del diferimiento de las diferencias producidas entre la base imponible del impuesto y el resultado contable antes de aplicar el impuesto que revierte en periodos subsiguientes.

Los pasivos por impuestos diferidos se reconocen siempre, en cambio los activos por impuestos diferidos sólo se reconocen en la medida en que resulte probable que la Institución disponga de ganancias fiscales futuras que permitan la aplicación de estos activos.

Los derechos a compensar en ejercicios posteriores por las pérdidas fiscales no dan lugar al reconocimiento de un activo por impuesto diferido en ningún caso y sólo se reconocen mediante la compensación del gasto por impuesto con la frecuencia del cálculo del valor liquidativo. Las pérdidas fiscales que puedan compensarse se registran en el epígrafe de "Cuentas de orden - Pérdidas fiscales a compensar".

5. Deudores

El desglose de este epígrafe, al 31 de diciembre de 2023 y 2022, es el siguiente:

	2023	2022
Depósitos de garantía	6 413,04	12 290,97
Administraciones públicas deudoras	9 898,53	15 812,79
Otros	2 486,39	2 274,52
	<u>18 797,96</u>	<u>30 378,28</u>

El capítulo "Depósitos de garantía" al 31 de diciembre de 2023 y 2022 recoge los importes cedidos en garantía por posiciones en derivados vivos al cierre de cada ejercicio.

El capítulo de "Administraciones públicas deudoras" al 31 de diciembre de 2023 y 2022 recoge las retenciones sobre intereses y otros rendimientos de capital mobiliario practicadas en el ejercicio correspondiente.



CLASE 8.^a



002579165

Sunisland Capital Financiera, S.I.C.A.V., S.A.

Memoria de las cuentas anuales correspondiente al ejercicio anual terminado el 31 de diciembre de 2023 (Expresada en euros)

6. Acreedores

El desglose de este epígrafe, al 31 de diciembre de 2023 y 2022, es el siguiente:

	2023	2022
Administraciones públicas acreedoras	75,27	-
Otros	8 443,04	7 898,50
	8 518,31	7 898,50

El capítulo de "Administraciones públicas acreedoras" al 31 de diciembre de 2023 recoge el Impuesto sobre beneficios devengado en el ejercicio.

El capítulo de "Acreedores - Otros" recoge, principalmente, el importe de las comisiones de gestión y depositaría pendientes de pago al cierre del ejercicio correspondiente.

7. Cartera de inversiones financieras

El detalle de la cartera de valores de la Sociedad, por tipo de activo, al 31 de diciembre de 2023 y 2022 se muestra a continuación:

	2023	2022
Cartera interior	42 283,39	16 701,20
Instrumentos de patrimonio	42 283,39	16 701,20
Cartera exterior	3 747 969,10	3 145 857,86
Instrumentos de patrimonio	845 426,70	746 652,30
Instituciones de Inversión Colectiva	2 902 209,52	2 397 544,28
Derivados	332,88	1 661,28
	3 790 252,49	3 162 559,06

En los Anexos I y II adjuntos, partes integrantes de esta memoria, se detallan la cartera de inversiones financieras y las inversiones en derivados de la Sociedad, respectivamente, al 31 de diciembre de 2023. En los Anexos III y IV adjuntos, partes integrantes de esta memoria, se detallan la cartera de inversiones financieras y las inversiones en derivados de la Sociedad, respectivamente, al 31 de diciembre de 2022.



CLASE 8.^a



002579166

Sunisland Capital Financiera, S.I.C.A.V., S.A.

Memoria de las cuentas anuales correspondiente al ejercicio anual terminado el 31 de diciembre de 2023
(Expresada en euros)

Al 31 de diciembre de 2023 y 2022 todos los títulos recogidos dentro de la cartera de inversiones financieras se encuentran depositados en Bankinter, S.A.

8. Tesorería

El detalle de este epígrafe al cierre de los ejercicios 2023 y 2022, se muestra a continuación:

	2023	2022
Cuentas en el Depositario		
Cuentas en euros	169 522,33	219 691,78
Cuentas en divisa	4 228,42	39 727,68
	<u>173 750,75</u>	<u>259 419,46</u>

Durante los ejercicios 2023 y 2022 el tipo de interés de remuneración de las cuentas en el Depositario ha sido un tipo de interés de mercado.

9. Patrimonio atribuido a accionistas

El movimiento del "Patrimonio atribuido a accionistas" durante los ejercicios 2023 y 2022 se detalla en el Estado de cambios en el patrimonio neto.

a) Capital

El movimiento del capital durante los ejercicios 2023 y 2022, se muestra a continuación:

	2022	Operaciones con acciones	Otros	2023
Capital inicial	2 400 000,00	-	-	2 400 000,00
Capital estatutario emitido	856 240,00	5 920,00	-	862 160,00
	<u>3 256 240,00</u>	<u>5 920,00</u>	-	<u>3 262 160,00</u>



CLASE 8.^a



002579167

Sunisland Capital Financiera, S.I.C.A.V., S.A.

Memoria de las cuentas anuales correspondiente al ejercicio anual terminado el 31 de diciembre de 2023 (Expresada en euros)

	2021	Operaciones con acciones	Otros	2022
Capital inicial	2 400 000,00	-	-	2 400 000,00
Capital estatutario emitido	600 430,00	255 810,00	-	856 240,00
	3 000 430,00	255 810,00	-	3 256 240,00

El capital inicial está representado por 240.000 acciones de 10,00 euros nominales cada una, totalmente suscritas y desembolsadas.

Las acciones de la Sociedad están admitidas a negociación en Bolsas y Mercados Españoles.

El capital estatutario máximo se establece en 24.000.000,00 euros representado por 2.400.000 acciones de 10,00 euros nominales cada una.

Durante el ejercicio 2023, la Sociedad ha procedido a realizar varias emisiones de capital estatutario por un importe total de 5.920 euros, habiendo puesto en circulación 592 acciones de 10 euros de valor nominal cada una de ellas, totalmente suscritas y desembolsadas. La última emisión de acciones fue realizada con fecha 10 de marzo de 2023.

Durante el ejercicio 2022, la Sociedad ha procedido a realizar varias emisiones de capital estatutario por un importe total de 255.810 euros, habiendo puesto en circulación 25.581 acciones de 10 euros de valor nominal cada una de ellas, totalmente suscritas y desembolsadas. La última emisión de acciones fue realizada con fecha 24 de marzo de 2022.


b) Reservas

El movimiento de las reservas y el resultado durante los ejercicios 2023 y 2022, se muestra a continuación:

	2022	Distribución resultados de 2022	Otros	2023
Reserva legal	85 881,46	-	-	85 881,46
Reserva voluntaria	546 349,44	-	(52,88)	546 296,56
Resultado de ejercicios anteriores	-	(525 418,68)	-	(525 418,68)
	632 230,90	(525 418,68)	(52,88)	106 759,34



CLASE 8.^a



002579168

Sunisland Capital Financiera, S.I.C.A.V., S.A.

Memoria de las cuentas anuales correspondiente al ejercicio anual terminado el 31 de diciembre de 2023

(Expresada en euros)

	2021	Distribución resultados de 2021	Otros	2022
Reserva legal	41 147,06	44 734,40	-	85 881,46
Reserva voluntaria	144 132,82	402 609,57	(392,95)	546 349,44
	185 279,88	447 343,97	(392,95)	632 230,90

La reserva legal se dota de conformidad con el artículo 274 de la Ley de Sociedades de Capital, que establece que, en todo caso, una cifra igual al 10% del beneficio del ejercicio se destinará a ésta hasta que alcance, al menos, el 20% del capital. No puede ser distribuida y si es usada para compensar pérdidas, en el caso de que no existan otras reservas disponibles suficientes para tal fin, debe ser repuesta con beneficios futuros.

c) Acciones propias

El movimiento del epígrafe de "Acciones propias" durante los ejercicios 2023 y 2022, ha sido el siguiente:

	2023	2022
Saldo al 1 de enero	(65,69)	-
Entradas	(18 058,38)	(7 414,62)
Salidas	<u>11 590,84</u>	<u>7 348,93</u>
Saldo al 31 de diciembre	(6 533,23)	(65,69)

Al 31 de diciembre de 2023 y 2022 la Sociedad mantenía 581 y 6 acciones propias en cartera, respectivamente.



CLASE 8.ª



002579169

Sunisland Capital Financiera, S.I.C.A.V., S.A.

Memoria de las cuentas anuales correspondiente al ejercicio anual terminado el 31 de diciembre de 2023 (Expresada en euros)

d) Valor liquidativo

El valor liquidativo de las acciones al 31 de diciembre de 2023 y 2022 se ha obtenido de la siguiente forma:

	2023	2022
Patrimonio atribuido a accionistas	<u>3 974 282,89</u>	<u>3 444 458,30</u>
Número de acciones en circulación	<u>325 635</u>	<u>325 618</u>
Valor liquidativo por acción	<u>12,20</u>	<u>10,58</u>
Número de accionistas	<u>113</u>	<u>203</u>

e) Accionistas

Al cierre de los ejercicios 2023 y 2022, un accionista poseía acciones que representaban el 92,11% de la cifra de capital en circulación, por lo que al poseer un porcentaje de participación superior al 20%, se considera participación significativa de acuerdo con el artículo 31 del Real Decreto 1082/2012.

Al ser el accionista con participación significativa una persona jurídica, se incluye el detalle de este:

	2023	2022
Dent Vecindario, S.L.	<u>92,11%</u>	<u>92,11%</u>

10. **Cuentas de compromiso**

En los Anexos II y IV adjuntos, partes integrantes de esta memoria, se detalla la cartera de inversiones en derivados de la Sociedad al 31 de diciembre de 2023 y 2022, respectivamente.



CLASE 8.^a



002579170

Sunisland Capital Financiera, S.I.C.A.V., S.A.

Memoria de las cuentas anuales correspondiente al ejercicio anual terminado el 31 de diciembre de 2023 (Expresada en euros)

11. Otras cuentas de orden

El desglose de este epígrafe, al 31 de diciembre de 2023 y 2022, es el siguiente:

	2023	2022
Capital nominal no suscrito ni en circulación	20 737 840,00	20 743 760,00
Pérdidas fiscales a compensar	-	525 418,68
Otros	10 692,94	22 458,74
	<u>20 748 532,94</u>	<u>21 291 637,42</u>

12. Administraciones públicas y situación fiscal

Durante el ejercicio 2023, el régimen fiscal de la Sociedad ha estado regulado por la Ley 27/2014, de 27 de noviembre, del Impuesto sobre Sociedades, encontrándose sujeta en dicho impuesto a un tipo de gravamen del 1% o del 25%, en función de lo establecido en el artículo 29.4. de dicha Ley. Adicionalmente, el artículo 26 de la Ley 27/2014 establece para el ejercicio 2023 una limitación del importe de las bases imponibles negativas de ejercicios anteriores a compensar, en función de la situación de la Sociedad respecto a las mismas.

Durante el ejercicio 2023 el tipo impositivo de la Sociedad ha sido del 1%.

El capítulo "Acreedores - Administraciones públicas" recoge el Impuesto sobre beneficios devengado en el ejercicio, que se obtiene, principalmente, de aplicar el tipo impositivo correspondiente al resultado contable antes de impuestos, una vez compensadas las bases imponibles negativas de ejercicios anteriores según los límites establecidos en la legislación vigente.

No existen diferencias significativas entre el resultado contable antes de impuestos del ejercicio y la base imponible del Impuesto sobre beneficios.

De acuerdo con la legislación vigente, las declaraciones para los diferentes impuestos a los que la Sociedad se halla sujeta no pueden considerarse definitivas hasta haber sido inspeccionadas por las autoridades fiscales o haber transcurrido el plazo de prescripción de cuatro años.

La Sociedad tiene abiertos a inspección todos los impuestos a los que está sujeta de los últimos cuatro ejercicios.

No existen contingencias significativas que pudieran derivarse de una revisión por las autoridades fiscales.



CLASE 8.ª



002579171

Sunisland Capital Financiera, S.I.C.A.V., S.A.

Memoria de las cuentas anuales correspondiente al ejercicio anual terminado el 31 de diciembre de 2023
(Expresada en euros)

13. Información sobre el periodo medio de pago a proveedores.

En relación con la información a incorporar en la memoria de las cuentas anuales sobre aplazamientos de pago a proveedores en operaciones comerciales calculado en base a lo establecido en la Resolución de 29 de enero de 2016 del Instituto de Contabilidad y Auditoría de Cuentas, el periodo medio de pago a proveedores efectuado durante los ejercicios 2023 y 2022 está dentro de los límites legales establecidos en la legislación vigente.

14. Otra información

La Sociedad Gestora ha adoptado procedimientos para evitar conflictos de interés y asegurarse de que las operaciones vinculadas se realizan en interés exclusivo de la Sociedad y a precios de mercado. Los informes periódicos incluyen, según lo establecido en la Circular 4/2008 de la C.N.M.V., y sucesivas modificaciones, información sobre las operaciones vinculadas realizadas, si las hubiera.

Adicionalmente, en la Nota de "Actividad y gestión del riesgo" se indica el importe de las comisiones retrocedidas con origen en las Instituciones de Inversión Colectiva gestionadas por entidades pertenecientes al Grupo de la Sociedad Gestora, en caso de que se hubieran producido durante el ejercicio.

Respecto a la operativa que realiza con el Depositario, en la Nota de "Tesorería" se indican las cuentas que mantiene la Sociedad con el éste al 31 de diciembre de 2023 y 2022.

Al tratarse de una Sociedad que por sus peculiaridades no dispone de empleados ni oficinas y que por su naturaleza está gestionada por una Sociedad Gestora de Instituciones de Inversión Colectiva, los temas relativos a la protección del medio ambiente y la seguridad y salud del trabajador aplican exclusivamente a dicha Sociedad Gestora.

Los honorarios percibidos por PricewaterhouseCoopers Auditores, S.L., por servicios de auditoría de cuentas anuales de los ejercicios 2023 y 2022, ascienden a 2 miles de euros, en cada ejercicio.

Durante los ejercicios 2023 y 2022 no han existido remuneraciones a los miembros del Órgano de Administración, ni existen obligaciones contraídas en materia de pensiones y de seguros de vida respecto a los miembros del Consejo de Administración, ni anticipos o créditos concedidos a los mismos, ni se han asumido otras obligaciones por su cuenta a título de garantía.



CLASE 8.ª



002579172

Sunisland Capital Financiera, S.I.C.A.V., S.A.

Memoria de las cuentas anuales correspondiente al ejercicio anual terminado el 31 de diciembre de 2023
(Expresada en euros)

El Consejo de Administración de la Sociedad, al 31 de diciembre de 2023, se compone de:

	Hombres	Mujeres	Entidad Jurídica
Consejeros	2	1	-

Al 31 de diciembre de 2023, los Administradores de la Sociedad y las personas vinculadas a los mismos, tal y como se describen en el artículo 231 del Texto Refundido de la Ley de Sociedades de Capital, manifiestan que no han incurrido en ninguna situación de conflicto de interés que haya tenido que ser incluida en esta memoria, de acuerdo con lo dispuesto en el artículo 229 de la Ley anteriormente mencionada.

Por lo que hace referencia al resto de la información solicitada por la Ley de Sociedades de Capital en su artículo 260 y que no ha sido desarrollada en esta memoria, debemos indicar que la misma no es de aplicación a la Sociedad pues no se encuentra en las situaciones contempladas por los apartados correspondientes de dicho artículo.

15. Acontecimientos posteriores

El 28 de diciembre de 2023 se ha publicado el Real Decreto 1180/2023, de 27 de diciembre, por el que se modifican el Real Decreto 948/2001, de 3 de agosto, sobre sistemas de indemnización de los inversores, y el Reglamento de desarrollo de la Ley 35/2003, de 4 de noviembre, de Instituciones de Inversión Colectiva, aprobado por el Real Decreto 1082/2012, de 13 de julio, el cual ha entrado en vigor a los veinte días de su publicación.

Los administradores de la Sociedad consideran que dicho Real Decreto no tendrá un impacto significativo en la misma.

Desde el cierre del ejercicio al 31 de diciembre de 2023 hasta la fecha de formulación de las presentes cuentas anuales, no se han producido otros acontecimientos posteriores de especial relevancia que sean objeto de incluir en esta memoria.

Sunisland Capital Financiera, S.I.C.A.V., S.A.

Anexo I. Cartera de inversiones financieras al 31 de diciembre de 2023
(Expresado en euros)



002579173

Cartera Interior	Divisa	Valoración inicial	Intereses	Valor razonable	(Minusvalía) / Plusvalía	ISIN
Acciones admitidas cotización						
IBERDROLA	EUR	18 555,44	-	20 808,11	2 252,67	ES0144580Y14
AMADEUS GLOBAL	EUR	18 916,49	-	21 475,28	2 558,79	ES0109067019
TOTALES Acciones admitidas cotización		37 471,93	-	42 283,39	4 811,46	
TOTAL Cartera Interior		37 471,93	-	42 283,39	4 811,46	

Sunisland Capital Financiera, S.I.C.A.V., S.A.

Anexo I. Cartera de inversiones financieras al 31 de diciembre de 2023
(Expresado en euros)

Cartera Exterior	Divisa	Valoración inicial	Intereses	Valor razonable	(Minusvalía) / Plusvalía	ISIN
Acciones admitidas cotización						
PROLOGICS	USD	2 731,24	-	2 777,08	45,84	US74340W1036
BERKSHIRE HATHA	USD	20 623,71	-	19 383,70	(1 240,01)	US0846707026
BROADCOM CORP	USD	2 800,46	-	5 055,48	2 255,02	US11135F1012
ARCELOR	EUR	18 440,96	-	17 818,45	(622,51)	LU1598757687
ING GROEP	EUR	28 349,51	-	32 205,41	3 855,90	NL0011821202
ASSA ABLOY AB-B	SEK	19 570,91	-	22 583,40	3 012,49	SE0007100581
ZOETIS INC	USD	7 311,45	-	6 614,76	(696,69)	US98978V1035
PIRELLI & CO SPA	EUR	20 276,50	-	20 688,47	411,97	IT0005278236
ASML HOLDINGS NV	EUR	19 956,65	-	20 451,00	494,35	NL0010273215
BIO-TECHNE CORP	USD	4 481,28	-	3 075,22	(1 406,06)	US09073M1045
GENERAL MOTORS	USD	2 927,12	-	3 383,77	456,65	US37045V1008
THERMO FISHER SCIENT	USD	5 962,51	-	6 731,03	768,52	US8835561023
FPL GROUP INC	USD	6 803,54	-	4 896,61	(1 906,93)	US65339F1012
TJX COMPANIES INC	USD	2 683,41	-	3 653,83	970,42	US8725401090
THE STANLEY WORKS	USD	2 773,39	-	3 110,05	336,66	US8545021011
HEINEKEN NV	EUR	19 417,54	-	20 778,44	1 360,90	NL0000009165
BALLARD POWER INC	USD	66 507,00	-	18 533,51	(47 973,49)	CA0585861085
META PLATFORMS INC	USD	8 942,94	-	10 580,33	1 637,39	US30303M1027
ADOBE SYSTEMS INC	USD	2 376,44	-	2 701,99	325,55	US00724F1012
AMAZON.COM INC	USD	10 981,62	-	12 524,04	1 542,42	US0231351067
MICROSOFT CORP	USD	18 159,33	-	21 118,19	2 958,86	US5949181045
CANADIAN PACIFIC RAI	USD	4 144,29	-	4 296,74	152,45	CA13646K1084
KEURIG DR PEPPER INC	USD	2 983,68	-	3 138,84	155,16	US49271V1008
ALPHABET INC	USD	13 273,28	-	14 297,98	1 024,70	US02079K3059
BLACKROCK INC	USD	98 267,77	-	133 669,11	35 401,34	IE00B4ND3602
HERC HOLDINGS INC	USD	2 860,58	-	3 101,88	241,30	US42704L1044
NIKE INC	USD	2 952,80	-	3 343,64	390,84	US6541061031
TOTAL, S.A.	EUR	41 847,99	-	40 840,80	(1 007,19)	FR0000120271



CLASE 8.4



002579174

Sunisland Capital Financiera, S.I.C.A.V., S.A.

Anexo I. Cartera de inversiones financieras al 31 de diciembre de 2023
(Expresado en euros)



CLASE 8.^a



002579175

Cartera Exterior	Divisa	Valoración inicial	Intereses	Valor razonable	(Minusvalía) / Plusvalía	ISIN
UNITY SOFTWARE INC	USD	3 039,88	-	4 444,57	1 404,69	US91332U1016
SNOWFLAKE INC	USD	3 540,48	-	2 703,80	(836,68)	US8334451098
LEVI STRAUSS & CO	USD	2 681,58	-	2 651,79	(29,79)	US52736R1023
DOWDUPONT INC	USD	3 139,49	-	3 275,10	135,61	US26614N1028
LINDE AG	USD	2 780,47	-	2 976,16	195,69	IE00059Y5762
ATLAS COPCO AB	SEK	11 039,37	-	13 662,91	2 623,54	SE0017486897
NOVARTIS	CHF	17 503,01	-	21 204,70	3 701,69	CH0012005267
RODAMCO EUROPE	USD	3 132,29	-	3 093,55	(38,74)	US7739031091
WALT DISNEY	USD	7 075,39	-	4 498,14	(2 577,25)	US2546871060
DEERE & CO	USD	2 720,35	-	2 535,41	(184,94)	US2441991054
COCA COLA	USD	8 159,99	-	9 234,50	1 074,51	US1912161007
CISCO SYSTEMS INC	USD	2 649,56	-	2 974,46	324,90	US17275R1023
APPEL COMPUTER	USD	2 887,74	-	3 487,86	600,12	US0378331005
HONEYWELL INTERNATIO	USD	5 767,38	-	6 078,55	311,17	US4385161066
ROCHE HOLDINGS	CHF	22 203,28	-	20 274,94	(1 928,34)	CH0012032048
INTEL CORP	USD	2 834,37	-	4 187,50	1 353,13	US4581401001
ALLIANZ	EUR	7 105,27	-	9 678,00	2 572,73	DE0008404005
ADVANCED MICRO	USD	2 348,29	-	3 204,57	856,28	US0079031078
UNITEDHEALTH GROUP	USD	2 814,45	-	2 861,25	46,80	US91324P1021
BANK OF AMERICA CORP	USD	4 790,88	-	3 964,76	(826,12)	US0605051046
TARGET CO	USD	3 278,00	-	2 967,08	(310,92)	US87612E1064
ZURICH FINANCIA	CHF	19 118,76	-	19 883,69	764,93	CH0011075394
ABBOT LABORATORIES	USD	3 590,76	-	3 688,94	98,18	US0028241000
SCHNEIDER ELECTRIC	EUR	11 754,86	-	16 360,20	4 605,34	FR0000121972
INTL FLAVORS FRAG	USD	2 827,74	-	2 713,67	(114,07)	US4595061015
VISA INC	USD	7 143,85	-	9 668,80	2 524,95	US92826C8394
YUMI BRANDS, INC	USD	4 717,22	-	4 970,76	253,54	US9884981013
NESTLE SA	CHF	21 666,64	-	22 157,55	490,91	CH0038863350
NVIDIA CORPORATION	USD	2 843,46	-	3 139,98	296,52	US670666G1040

Sunisland Capital Financiera, S.I.C.A.V., S.A.

Anexo I. Cartera de inversiones financieras al 31 de diciembre de 2023
(Expresado en euros)

Cartera Exterior	Divisa	Valoración inicial	Intereses	Valor razonable	(Minusvalía) / Plusvalía	ISIN
SAP-AG-VORZUG	EUR	18 553,62	-	23 293,16	4 739,54	DE0007164600
EXXON MOBILE CORP	USD	6 617,96	-	6 611,00	(6,96)	US30231G1022
BANCO NACIONAL	EUR	27 200,05	-	31 983,49	4 783,44	FR0000131104
STORA ENSO OYJ	EUR	18 340,64	-	16 169,78	(2 170,86)	FI0009005961
LOUIS VUITON MOET HE	EUR	28 266,31	-	37 413,60	9 147,29	FR0000121014
SANOFI-AVENTIS	EUR	22 266,02	-	22 529,76	263,74	FR0000120578
WELLS FARGO & C	USD	8 385,28	-	8 515,42	130,14	US9497461015
PFIZER INC	USD	8 362,18	-	5 841,45	(2 520,73)	US7170811035
PEPSICO INC	USD	5 786,79	-	5 076,74	(710,05)	US7134481081
ORACLE CORP	USD	2 694,01	-	3 724,43	1 030,42	US68389X1054
ENEL SPA	EUR	7 371,03	-	10 370,93	2 999,90	IT00003128367
TOTALES Acciones admitidas cotización		807 406,60	-	845 426,70	38 020,10	
Acciones y participaciones Directiva						
BLACKROCK ASSET	EUR	235 437,21	-	297 650,16	62 212,95	IE00B3ZWK118
BLACKROCK FUND	USD	3 252,82	-	3 172,18	(80,64)	IE00B6R51Z18
AMUNDI INVESTMENT	EUR	36 942,62	-	46 367,10	9 424,48	LU1681038599
AMUNDI INVESTMENT	EUR	84 326,17	-	118 056,33	33 730,16	LU1681037864
ELEVA EUROPEAN SEL-I	EUR	188 364,05	-	220 019,14	31 655,09	LU1111643042
FIL INVESTMENT MANAG	EUR	60 000,00	-	28 320,98	(31 679,02)	LU0605514057
INVESCO ASSET MANAGE	EUR	299 942,90	-	350 264,32	50 321,42	IE00BRKWGL70
XTRACKERS	EUR	208 756,72	-	204 768,32	(3 988,40)	IE00BTJRMPP35
ABERDEEN ASSET MANAG	EUR	34 410,19	-	27 362,84	(7 047,35)	LU0306632687
BROWN ADVISORY	EUR	351 065,40	-	392 762,78	41 697,38	IE00BF1T6Z79
LEGG MASON FUND	EUR	259 531,70	-	279 721,94	20 190,24	IE00BJVDNS90
M&G LUX INVESTMENT	EUR	119 221,00	-	124 123,83	4 902,83	LU1797811236
DEGROEF PETERCAM	EUR	160 531,29	-	177 065,95	16 534,66	BE0948492260
JP MORGAN INVESTMENT	EUR	112 315,97	-	114 235,81	1 919,84	LU1378864216
XTRACKERS	EUR	76 143,09	-	82 090,20	5 947,11	IE00BLNMYC90
TOTALES Acciones y participaciones Directiva		2 230 241,13	-	2 465 981,88	235 740,75	



CLASE 8ª



002579176

Suniland Capital Financiera, S.I.C.A.V., S.A.

Anexo I. Cartera de inversiones financieras al 31 de diciembre de 2023
(Expresado en euros)

CLASE 8.^a



Cartera Exterior	Divisa	Valoración inicial	Intereses	Valor razonable	(Minusvalía) / Plusvalía	ISIN
Acciones y participaciones no Directiva						
BLACKROCK FUND	USD	6 584,36	-	7 272,10	687,74	US4642876555
BARCLAYS GLOBAL	USD	5 986,79	-	6 458,32	471,53	US4642877397
STATE STREET GLOBAL	USD	300 922,83	-	399 535,94	98 613,11	US78462F1030
BLACKROCK FUND	USD	10 072,11	-	12 125,11	2 053,00	US4642875151
BARCLAYS GLOBAL	USD	7 622,65	-	7 034,87	(587,78)	US4642876308
TOTALES Acciones y participaciones no Directiva		331 188,74	-	432 426,34	101 237,60	
Acciones y participaciones						
SSGA FUNDS MANAGEMENT	USD	4 851,07	-	3 801,30	(1 049,77)	US78464A8707
TOTALES Acciones y participaciones		4 851,07	-	3 801,30	(1 049,77)	
TOTAL Cartera Exterior		3 373 687,54	-	3 747 636,22	373 948,68	

002579177

Sunisland Capital Financiera, S.I.C.A.V., S.A.

Anexo II. Cartera de inversiones en derivados al 31 de diciembre de 2023
(Expresado en euros)

Descripción	Divisa	Importe Nominal Comprometido	Valor razonable	Vencimiento del contrato
Futuros vendidos				
S&P 500 5 2024-03-31	USD	126 633,15	130 978,26	15/03/2024
TOTALES Futuros vendidos		126 633,15	130 978,26	
TOTALES		126 633,15	130 978,26	



CLASE 8.^a



002579178

Sunisland Capital Financiera, S.I.C.A.V., S.A.

Anexo III. Cartera de inversiones financieras al 31 de diciembre de 2022
(Expresado en euros)

Cartera Interior	Divisa	Valoración inicial	Intereses	Valor razonable	(Minusvalía) / Plusvalía	ISIN
Acciones admitidas cotización AMADEUS GLOBAL	EUR	18 100,17	-	16 701,20	(1 398,97)	ES0109067019
TOTALES Acciones admitidas cotización		18 100,17	-	16 701,20	(1 398,97)	
TOTAL Cartera Interior		18 100,17	-	16 701,20	(1 398,97)	



CLASE 8.ª



002579179

Sunisland Capital Financiera, S.I.C.A.V., S.A.

Anexo III. Cartera de inversiones financieras al 31 de diciembre de 2022
(Expresado en euros)

Cartera Exterior	Divisa	Valoración inicial	Intereses	Valor razonable	(Minusvalía) / Plusvalía	ISIN
Acciones admitidas cotización						
BIO-TECHNE CORP	USD	4 481,28	-	3 406,72	(1 074,56)	US09073M1045
YUM! BRANDS, INC	USD	4 717,22	-	5 025,33	308,11	US9884981013
VISA INC	USD	7 143,85	-	7 957,55	813,70	US92826C8394
AC ACTIVISION BLIZZA	USD	2 675,97	-	2 574,43	(101,54)	US00507V1098
TELEPERFORMANCE	EUR	16 863,86	-	17 593,30	729,44	FR0000051807
FMC TECHNOLOGIES INC	USD	4 313,54	-	4 780,05	466,51	US3024913036
VERTEX PHARMACEUTICA	USD	1 990,35	-	2 967,52	977,17	US92532F1003
TJX COMPANIES INC	USD	2 683,41	-	3 197,53	514,12	US8725401090
FPL GROUP INC	USD	6 803,54	-	6 950,72	147,18	US65339F1012
NH HOTELES	USD	2 821,46	-	2 534,92	(286,54)	US4485791028
PROLOGICS	USD	2 731,24	-	2 422,15	(309,09)	US74340W1036
BALLARD POWER INC	USD	66 507,00	-	24 745,39	(41 761,61)	CA0585861085
ZOETIS INC	USD	10 868,37	-	7 529,78	(3 338,59)	US98978V1035
ADOBE SYSTEMS INC	USD	6 898,87	-	4 715,73	(2 183,14)	US00724F1012
BLACKROCK INC	USD	98 267,77	-	121 521,93	23 254,16	IE00B4ND3602
ASTRAZENECA PLC	GBP	17 343,59	-	19 635,92	2 292,33	GB0009895292
DOWDUPONT INC	USD	6 278,99	-	6 026,64	(252,35)	US26614N1028
SNOWFLAKE INC	USD	3 540,48	-	2 011,40	(1 529,08)	US8334451098
ORIX JREIT INC	USD	3 109,36	-	2 476,06	(633,30)	US0090661010
TOTAL, S.A.	EUR	34 471,40	-	39 588,75	5 117,35	FR0000120271
FIRST REPUBLIC BANK	USD	2 920,91	-	2 277,36	(643,55)	US33616C1009
META PLATFORMS INC	USD	8 942,94	-	3 709,86	(5 233,08)	US30303M1027
HERC HOLDINGS INC	USD	2 860,58	-	2 826,95	(33,63)	US42704L1044
MICHELIN	EUR	18 081,69	-	17 435,94	(645,75)	FR001400AJ45
ALPHABET INC	USD	12 693,48	-	8 242,33	(4 451,15)	US02079K3059
MICROSOFT CORP	USD	18 827,97	-	14 562,38	(4 265,59)	US5949181045
RIO TINTO PLC	GBP	18 370,96	-	17 809,48	(561,48)	GB0007188757
AMAZON.COM INC	USD	9 412,68	-	5 179,13	(4 233,55)	US0231351067



CLASE 8.^a



002579180

Suniland Capital Financiera, S.I.C.A.V., S.A.

Anexo III. Cartera de inversiones financieras al 31 de diciembre de 2022
(Expresado en euros)



CLASE 8.^a



002579181

Cartera Exterior	Divisa	Valoración inicial	Intereses	Valor razonable	(Minusvalía) / Plusvalía	ISIN
CITIZEN FINANCIAL	USD	3 804,20	-	3 310,10	(494,10)	US1746101054
ORACLE CORP	USD	2 694,01	-	2 978,06	284,05	US68389X1054
BANK OF AMERICA CORP	USD	4 790,88	-	4 022,23	(768,65)	US0605051046
BOSTON SCIENTIFIC	USD	3 670,42	-	4 538,61	868,19	US1011371077
ALLIANZ	EUR	22 203,98	-	25 112,50	2 908,52	DE0008404005
DEVON ENERGY CORP	USD	2 722,68	-	2 700,71	(21,97)	US25179M1036
NOVARTIS	CHF	18 549,59	-	18 537,84	(11,75)	CH0012005267
ROCHE HOLDINGS	CHF	13 110,66	-	12 061,20	(1 049,46)	CH0012032048
APPEL COMPUTER	USD	2 887,74	-	2 427,58	(460,16)	US0378331005
BOEING CO	USD	2 862,99	-	2 669,30	(193,69)	US0970231058
CISCO SYSTEMS INC	USD	2 649,56	-	2 892,80	243,24	US17275R1023
COCA COLA	USD	8 159,99	-	10 280,28	2 120,29	US1912161007
WALT DISNEY	USD	7 075,39	-	4 463,92	(2 611,47)	US2546871060
EXXON MOBILE CORP	USD	6 617,96	-	7 521,98	904,02	US30231G1022
NESTLE SA	CHF	21 666,64	-	22 892,58	1 225,94	CH0038863350
MICRON TECHNOLO	USD	2 663,38	-	2 567,99	(95,39)	US5951121038
NVIDIA CORPORATION	USD	10 252,28	-	6 962,62	(3 289,66)	US670666G1040
PEPSICO INC	USD	5 786,79	-	5 569,41	(217,38)	US7134481081
PFIZER INC	USD	5 194,35	-	5 169,71	(24,64)	US7170811035
WELLS FARGO & C	USD	11 326,71	-	9 951,72	(1 374,99)	US9497461015
INTESA BCI S.P.A.	EUR	35 605,12	-	34 804,42	(800,70)	IT0000072618
LOUIS VUITTON MOET HE	EUR	28 266,31	-	34 674,90	6 408,59	FR0000121014
SCHNEIDER ELECTRIC	EUR	27 558,62	-	27 581,92	23,30	FR0000121972
CAP GEMINI	EUR	14 260,63	-	15 127,15	866,52	FR0000125338
BANCO NACIONAL	EUR	19 337,35	-	25 293,75	5 956,40	FR0000131104
DIAGEO CAPITAL BV	GBP	23 359,45	-	23 082,61	(276,84)	GB0002374006
ENEL SPA	EUR	22 194,40	-	23 339,20	1 144,80	IT00003128367
DEUTSCHE POST	EUR	17 640,47	-	16 464,24	(1 176,23)	DE0005552004
BAYER	EUR	17 950,74	-	16 382,18	(1 568,56)	DE000BAY0017

Sunisland Capital Financiera, S.I.C.A.V., S.A.

Anexo III. Cartera de inversiones financieras al 31 de diciembre de 2022
(Expresado en euros)

Cartera Exterior	Divisa	Valoración inicial	Intereses	Valor razonable	(Minusvalía / Plusvalía)	ISIN
PACCAR INC	USD	3 182,89	-	2 958,61	(224,28)	US6937181088
HONEYWELL INTERNATIO	USD	9 552,22	-	10 606,93	1 054,71	US4385161066
TOTALES Acciones admitidas cotización		774 221,16	-	746 652,30	(27 568,86)	
Acciones y participaciones Directiva						
XTRACKERS	EUR	226 696,97	-	208 974,15	(17 722,82)	IE00BTJRMPS3
BLACKROCK ASSET	USD	41 479,12	-	35 719,63	(5 759,49)	IE00BMTX1Y45
JP MORGAN INVESTMENT	EUR	107 057,48	-	103 457,01	(3 600,47)	LU0862450359
LEGG MASON FUND	EUR	71 089,33	-	66 380,78	(4 708,55)	IE00BJVDS90
BROWN ADVISORY	EUR	251 065,40	-	215 075,21	(35 990,19)	IE00BF1T6Z79
ALLIANCE BERNSTEIN	EUR	286 269,95	-	277 810,68	(8 459,27)	LU1764069099
AMUNDI LUXEMBURGO	EUR	109 300,47	-	108 187,32	(1 113,15)	LU1883315480
DEGROOF PETERCAM	EUR	160 531,29	-	157 662,16	(2 869,13)	BE0948492260
ABERDEEN ASSET MANAG	EUR	34 410,19	-	24 611,24	(9 798,95)	LU03066632687
BLACKROCK ASSET	EUR	161 735,54	-	186 085,74	24 350,20	IE00B3ZWOK18
INVECO ASSET MANAG	EUR	204 150,28	-	196 137,50	(8 012,78)	IE00BRKWGL70
FIL INVESTMENT MANAG	EUR	60 000,00	-	34 677,89	(25 322,11)	LU0605514057
ELEVA EUROPEAN SEL-I	EUR	108 364,05	-	115 488,64	7 124,59	LU1111643042
AMUNDI INVESTMENT	EUR	84 326,17	-	89 589,15	5 262,98	LU1681037864
AMUNDI INVESTMENT	EUR	18 553,04	-	15 496,35	(3 056,69)	LU1681038599
MDO MANAGEMENT CO SA	EUR	24 316,24	-	28 786,42	4 470,18	LU0687944396
LYXOR INTL ASSET	EUR	25 179,28	-	23 370,60	(1 808,68)	FR0010429068
FRANK TEMPLETON FUND	EUR	137 505,35	-	100 126,24	(37 379,11)	LU2216205265
TOTALES Acciones y participaciones Directiva		2 112 030,15	-	1 987 636,71	(124 393,44)	
Acciones y participaciones no Directiva						
STATE STREET GLOBAL	USD	301 642,43	-	343 685,05	42 042,62	US78462F1030
BLACKROCK FUND	USD	54 307,38	-	56 101,08	1 793,70	US4642875987
BARCLAYS GLOBAL	USD	7 622,65	-	6 477,18	(1 145,47)	US4642876308
TOTALES Acciones y participaciones no Directiva		363 572,46	-	406 263,31	42 690,85	



CLASE 8.ª



002579182

Sunisland Capital Financiera, S.I.C.A.V., S.A.

Anexo III. Cartera de inversiones financieras al 31 de diciembre de 2022
(Expresado en euros)

Cartera Exterior	Divisa	Valoración inicial	Intereses	Valor razonable	(Minusvalía) / Plusvalía	ISIN
Acciones y participaciones						
SSGA FUNDS MANAGEMENT	USD	4.851,07	-	3.644,26	(1.206,81)	US78464A8707
TOTALES Acciones y participaciones		4.851,07	-	3.644,26	(1.206,81)	
TOTAL Cartera Exterior		3.254.674,84	-	3.144.196,58	(110.478,26)	



CLASE 8.^a



002579183

Sunisland Capital Financiera, S.I.C.A.V., S.A.

Anexo IV. Cartera de inversiones en derivados al 31 de diciembre de 2022
(Expresado en euros)

Descripción	Divisa	Importe Nominal Comprometido	Valor razonable	Vencimiento del contrato
Futuros vendidos				
S&P 500 5 2023-03-31	USD	109 285,81	108 206,83	17/03/2023
EUROSTOXX 50 10 2023-03-31	EUR	77 440,00	75 700,00	17/03/2023
TOTALES Futuros vendidos		186 725,81	183 906,83	
TOTALES		186 725,81	183 906,83	



CLASE 8ª



002579184



CLASE B.ª



002579185

Sunisland Capital Financiera, S.I.C.A.V., S.A.

Informe de gestión del ejercicio 2023

Exposición fiel del negocio y actividades principales

La actividad económica global sorprendió con un mayor dinamismo de lo esperado en 2023, especialmente en Estados Unidos, gracias a la fortaleza del empleo y del consumo privado. Ahora bien, el crecimiento se caracterizó por una notable heterogeneidad y hubo regiones, como la zona Euro, que mostraron debilidad

La disminución de las presiones inflacionistas se intensificó en los últimos meses del año, lo que permitió que los bancos centrales de las principales economías avanzadas pausaran en sus ciclos de subidas de los tipos de interés, tras haber alcanzado máximos desde 2008.

La Reserva Federal realizó cuatro subidas de 25 puntos básicos en el conjunto del año, la última en el mes de julio y desde entonces mantuvo los tipos oficiales dentro del rango 5,25%-5,50%. Por su parte, el Banco Central Europeo subió los tipos 200 puntos básicos a lo largo del año, hasta situar el de depósito en 4% en el mes de septiembre, y no realizó movimientos después. Ahora bien, dentro del proceso de normalización del balance del Eurosistema, el BCE anunció en diciembre que comenzará a reducir la cartera del programa de compras de emergencia frente a la pandemia (PEPP) en la segunda mitad de 2024 para acabar totalmente con las reinversiones a finales de 2024.

Las comunicaciones de estos bancos centrales indicaban que los tipos oficiales deberían mantenerse en niveles elevados durante un periodo prolongado de tiempo para doblegar la inflación hacia su objetivo de medio plazo.

Ahora bien, las expectativas cambiaron sustancialmente durante el último trimestre de 2023 y condicionaron el comportamiento de los mercados financieros.

La idea de que los tipos de interés tendrían que mantenerse elevados durante bastante tiempo se fue abandonando en los últimos meses del año y el mercado pasó a centrarse en el punto de inflexión de las políticas monetarias y en las bajadas de tipos que tendrían lugar a lo largo de 2024. El mercado llegó a descontar cerca de seis recortes (-150 puntos básicos) dicho año, el doble de lo recogido en el diagrama de puntos publicado por la Reserva Federal en su reunión de diciembre.

Estas expectativas de fuertes bajadas de tipos en 2024 provocaron descensos importantes en los tipos de interés de mercado y avances notables en los principales índices bursátiles. Esta buena evolución de los mercados en los meses de noviembre y diciembre permitió que el saldo anual de 2023 fuera positivo en casi todas las clases de activos.

En concreto, el tipo de interés del bono alemán a diez años cayó -41 puntos básicos hasta situarse en 2,0%. El bono americano a diez años fue la excepción y su tasa cerró el año prácticamente en los mismos niveles en los que comenzó, en 3,88%. Ahora bien, dicha variación esconde una fuerte subida y bajada posterior ya que el tipo a diez años americano llegó hasta el 5% a mediados del mes de octubre.

La rentabilidad del bono americano a dos años sí cayó en el conjunto del ejercicio (-18 puntos básicos) por lo que la curva de tipos americana deshizo parte de su inversión.



CLASE 8ª



002579186

Sunisland Capital Financiera, S.I.C.A.V., S.A.

Informe de gestión del ejercicio 2023

Las primas de riesgo de la deuda periférica cerraron el año con caídas, en 97 puntos básicos la española y 168 puntos básicos la italiana. La prima de riesgo italiana llegó a ampliarse hasta superar los 200 puntos básicos tras la revisión al alza de los objetivos de déficit público. La tensión se fue disipando y acabó borrándose por completo cuando la agencia Moody's elevó la perspectiva de su rating de "negativa" hasta "estable".

Los principales índices bursátiles registraron subidas en el año 2023. El índice MSCI World de países desarrollados avanzó +21,8% y el índice MSCI de mercados emergentes, +7,0%. El S&P500 destacó positivamente con una subida de +24,2% mientras que el índice de la bolsa china CSI300 registró una caída de -11,4%. El Eurostoxx50 sumó +19,2% y el Ibex35, +22,8%.

Dentro de la bolsa europea, los sectores que mejor se comportaron en el periodo fueron el retail (+34,4%), tecnología (+31,7%) y construcción y materiales (+30,6%). Por el contrario, el peor comportamiento se registró dentro de las compañías de bienes de materias primas (-6,5%), alimentación y bebidas (-3,0%) y petróleo (+3,4%).

Las divisas también respondieron a los cambios de expectativas sobre la futura evolución de los tipos de interés. El euro registró un mínimo anual de 1,047 a principios de octubre, pero finalizó el periodo fortaleciéndose hasta 1,11, por el tono más complaciente de la Reserva Federal frente al BCE.

Finalmente, en el mercado de materias primas se produjo una notable volatilidad en el precio del petróleo como consecuencia de las decisiones de reducción de la producción de la OPEP+ y en la parte final del año, por el estallido del conflicto bélico en Gaza. El saldo anual terminó siendo negativo, -10,3% en el caso del Brent, que cerró 2023 en 77\$/barril.

Uso de instrumentos financieros

Dada su actividad, el uso de instrumentos financieros por la Sociedad, tal y como se describe en la memoria adjunta, está destinado a la consecución de su objeto social, ajustando sus objetivos y políticas de gestión de los riesgos de mercado, crédito, y liquidez de acuerdo con los límites y coeficientes establecidos por la Ley 35/2003 y desarrollados por el Real Decreto 1082/2012 y las correspondientes Circulares emitidas por la C.N.M.V.

Las inversiones subyacentes a este producto financiero no tienen en cuenta los criterios de la Unión Europea para las actividades económicas medioambientalmente sostenibles.

Gastos de I+D y medioambiente

A lo largo del ejercicio 2023 no ha existido actividad en materia de investigación y desarrollo.

En la contabilidad de la Sociedad correspondiente a las cuentas anuales del ejercicio 2023 no existe ninguna partida que deba ser incluida en el documento aparte de información medioambiental.



CLASE 8.^a



002579187

Sunisland Capital Financiera, S.I.C.A.V., S.A.

Informe de gestión del ejercicio 2023

Periodo medio de pago a proveedores

Durante el ejercicio 2023, la Sociedad no ha realizado pagos que acumularan aplazamientos superiores a los legalmente establecidos diferentes a los descritos en la memoria de las Cuentas Anuales. Asimismo, al cierre del ejercicio 2023, la Sociedad no tiene saldo alguno pendiente de pago que acumule un aplazamiento superior al plazo legal establecido.

Acciones propias

La Sociedad no ha realizado ninguna clase de negocio sobre sus acciones propias a lo largo del pasado ejercicio 2023, distinto al previsto en su objeto social exclusivo como Institución de Inversión Colectiva sujeta a la Ley 35/2003 y a la Orden del Ministerio de Economía y Hacienda de 6 de julio de 1993, sobre normas de funcionamiento de las Sociedades de Inversión Colectiva de Capital Variable. En la memoria se señala el movimiento de acciones propias que ha tenido lugar durante el ejercicio 2023.

Acontecimientos posteriores al cierre al 31 de diciembre de 2023

Desde el cierre del ejercicio al 31 de diciembre de 2023 hasta la fecha de este informe de gestión, no se han producido hechos posteriores de especial relevancia que no se señalen en la memoria.