



# Informe de Auditoría de BBVA Consumo 9, Fondo de Titulización de Activos

(Junto con las cuentas anuales e informe de gestión de BBVA Consumo 9, Fondo de Titulización de Activos correspondientes al ejercicio finalizado el 31.12.2022)



KPMG Auditores, S.L.  
Paseo de la Castellana, 259C  
28046 Madrid

## **Informe de Auditoría de Cuentas Anuales emitido por un Auditor Independiente**

Al Consejo de Administración de Europea de Titulización, S.A.,  
Sociedad Gestora de Fondos de Titulización (la "Sociedad Gestora")

### **INFORME SOBRE LAS CUENTAS ANUALES**

#### **Opinión**

---

Hemos auditado las cuentas anuales de BBVA Consumo 9 Fondo de Titulización (el Fondo), que comprenden el balance a 31 de diciembre de 2022, la cuenta de pérdidas y ganancias, el estado de flujos de efectivo, el estado de ingresos y gastos reconocidos y la memoria correspondientes al ejercicio terminado en dicha fecha.

En nuestra opinión, las cuentas anuales adjuntas expresan, en todos los aspectos significativos, la imagen fiel del patrimonio y de la situación financiera del Fondo a 31 de diciembre de 2022, así como de sus resultados y flujos de efectivo correspondientes al ejercicio terminado en dicha fecha, de conformidad con el marco normativo de información financiera que resulta de aplicación (que se identifica en la nota 2 de la memoria) y, en particular, con los principios y criterios contables contenidos en el mismo.

#### **Fundamento de la opinión**

---

Hemos llevado a cabo nuestra auditoría de conformidad con la normativa reguladora de la actividad de auditoría de cuentas vigente en España. Nuestras responsabilidades de acuerdo con dichas normas se describen más adelante en la sección *Responsabilidades del auditor en relación con la auditoría de las cuentas anuales* de nuestro informe.

Somos independientes del Fondo de conformidad con los requerimientos de ética, incluidos los de independencia, que son aplicables a nuestra auditoría de las cuentas anuales en España según lo exigido por la normativa reguladora de la actividad de auditoría de cuentas. En este sentido, no hemos prestado servicios distintos a los de la auditoría de cuentas ni han concurrido situaciones o circunstancias que, de acuerdo con lo establecido en la citada normativa reguladora, hayan afectado a la necesaria independencia de modo que se haya visto comprometida.

Consideramos que la evidencia de auditoría que hemos obtenido proporciona una base suficiente y adecuada para nuestra opinión.

## Cuestiones clave de la auditoría

Las cuestiones clave de la auditoría son aquellas cuestiones que, según nuestro juicio profesional, han sido de la mayor significatividad en nuestra auditoría de las cuentas anuales del periodo actual. Estas cuestiones han sido tratadas en el contexto de nuestra auditoría de las cuentas anuales en su conjunto, y en la formación de nuestra opinión sobre éstas, y no expresamos una opinión por separado sobre esas cuestiones.

<b>Deterioro de los activos titulizados</b> Véanse Notas 3 y 4 de las cuentas anuales	
<i>Cuestión clave de la auditoría</i>	<i>Cómo se abordó la cuestión en nuestra auditoría</i>
<p>La cartera de activos titulizados por importe de 185.946 miles de euros representa, a 31 de diciembre de 2022, la práctica totalidad del activo del Fondo a dicha fecha. El Fondo instrumenta dichos activos como colateral de los bonos de titulización emitidos. Dada la naturaleza y objeto específicos del Fondo, la amortización de los bonos en cada fecha de pago se determina en base a la disponibilidad de liquidez obtenida en función de los cobros de principal e intereses de los activos titulizados. Por tanto, a efectos de la amortización de los bonos, es necesario considerar cualquier corrección valorativa de los activos titulizados, basada en los criterios de estimación que se describen en las Notas 3 y 4 de la memoria de las cuentas anuales adjuntas.</p> <p>La estimación del deterioro de los activos titulizados conlleva un elevado componente de juicio y dificultad técnica, especialmente en relación con la determinación de los parámetros a aplicar en el cálculo del deterioro. Por este motivo lo hemos considerado una cuestión clave de nuestra auditoría.</p>	<p>Nuestro enfoque de auditoría ha incluido tanto la evaluación de controles relevantes vinculados a los procesos de estimación del deterioro de los activos titulizados, como la realización de procedimientos sustantivos sobre dicha estimación.</p> <p>Nuestros procedimientos relativos al entorno de control aplicable a los activos titulizados se han centrado en la evaluación de las políticas contables y su coherencia con la regulación aplicable, el diseño del entorno de control, así como en su gestión en relación al cobro y seguimiento de dichos activos y sus colaterales.</p> <p>Nuestros procedimientos sustantivos en relación con la estimación del deterioro de los activos titulizados han consistido básicamente en:</p> <ul style="list-style-type: none"> <li>– Solicitud de confirmación a la entidad cedente sobre la existencia de los activos titulizados.</li> <li>– Evaluación de la integridad y exactitud de los activos dudosos.</li> <li>– Recálculo del deterioro de acuerdo a la normativa aplicable (Circular 2/2016, de 20 de abril, de la Comisión Nacional del Mercado de Valores).</li> </ul> <p>Adicionalmente hemos evaluado si la información de las cuentas anuales en relación con la cartera de activos titulizados es adecuada de conformidad con el marco normativo de información financiera que resulta de aplicación.</p>

<b>Gestión de tesorería</b> <b>Véanse Notas 6 y 7 de las cuentas anuales</b>	
<i>Cuestión clave de la auditoría</i>	<i>Cómo se abordó la cuestión en nuestra auditoría</i>
<p>De conformidad con la legislación vigente y con lo descrito en su folleto de emisión al momento de su constitución, se estiman los flujos de caja del Fondo de acuerdo a los cobros de principal e intereses de sus activos titulizados, así como también se estiman la amortización y pagos de los pasivos de acuerdo al orden de prelación de pagos establecido.</p> <p>Para cubrir las necesidades transitorias de liquidez derivadas de impagos o retrasos en los cobros previstos de los activos titulizados y siguiendo las condiciones y criterios de cálculo que deben regir su mantenimiento, se ha constituido un fondo de reserva, el cual en cada fecha de pago debe mantener un nivel mínimo requerido que depende de múltiples factores establecidos en el folleto de emisión y que al 31 de diciembre de 2022 está fijado en 61.875 miles de euros. El cumplimiento de este nivel es un indicador clave de la liquidez del Fondo y del cumplimiento de las estimaciones iniciales de los flujos de caja.</p> <p>Asimismo, de acuerdo con lo establecido en la escritura de constitución del Fondo, este se liquidará, entre otras causas, cuando se produzca la amortización íntegra de los derechos de crédito. Bajo la hipótesis de que el importe del saldo de los activos titulizados pendientes de amortización sea inferior al 10% del activo inicial del Fondo, la liquidación de éste podría tener lugar en el ejercicio 2023, sin que a la fecha los Administradores de la Sociedad Gestora hayan acordado la liquidación del mismo.</p> <p>Debido a la complejidad asociada a las estimaciones de los cobros de los activos titulizados y de las amortizaciones y pagos de los pasivos, la gestión de la tesorería del Fondo se ha considerado una cuestión clave de auditoría.</p>	<p>Nuestro enfoque de auditoría ha incluido tanto la evaluación de controles relevantes vinculados a los cobros y pagos estimados en el folleto de acuerdo con el orden de prelación de pagos, así como la realización de procedimientos sustantivos sobre el orden de prelación de pagos.</p> <ul style="list-style-type: none"> <li>– Hemos obtenido un entendimiento de los procedimientos y criterios empleados por la Sociedad Gestora del Fondo para el cumplimiento del folleto de emisión del Fondo, al objeto de evaluar si dichos criterios son adecuados y se aplican de manera consistente.</li> <li>– Hemos revisado a 31 de diciembre de 2022 que la contabilidad del Fondo cumple con los supuestos establecidos en su folleto de emisión en relación con el orden de prelación de pagos establecido en el mismo.</li> <li>– En relación con el fondo de reserva, hemos evaluado el cumplimiento de las condiciones establecidas en el folleto de emisión del Fondo. Asimismo, hemos evaluado otros factores que pueden afectar a la liquidez del Fondo, tales como el nivel de morosidad, el nivel de adjudicados y las correcciones de valor por repercusiones de pérdidas (impagos de pasivos).</li> </ul>

## **Otra información: Informe de gestión**

---

La otra información comprende exclusivamente el informe de gestión del ejercicio 2022 cuya formulación es responsabilidad de los Administradores de la Sociedad Gestora del Fondo, y no forma parte integrante de las cuentas anuales.

Nuestra opinión de auditoría sobre las cuentas anuales no cubre el informe de gestión. Nuestra responsabilidad sobre el informe de gestión, de conformidad con lo exigido por la normativa reguladora de auditoría de cuentas, consiste en evaluar e informar sobre la concordancia del informe de gestión con las cuentas anuales, a partir del conocimiento de la entidad obtenido en la realización de la auditoría de las citadas cuentas así como evaluar e informar de si el contenido y presentación del informe de gestión son conformes a la normativa que resulta de aplicación. Si, basándonos en el trabajo que hemos realizado, concluimos que existen incorrecciones materiales, estamos obligados a informar de ello.

Sobre la base del trabajo realizado, según lo descrito en el párrafo anterior, la información que contiene el informe de gestión concuerda con la de las cuentas anuales del ejercicio 2022 y su contenido y presentación son conformes a la normativa que resulta de aplicación.

## **Responsabilidad de los Administradores en relación con las cuentas anuales**

---

Los Administradores de la Sociedad Gestora son responsables de formular las cuentas anuales adjuntas, de forma que expresen la imagen fiel del patrimonio, de la situación financiera y de los resultados del Fondo, de conformidad con el marco normativo de información financiera aplicable a la entidad en España, y del control interno que consideren necesario para permitir la preparación de cuentas anuales libres de incorrección material, debida a fraude o error.

En la preparación de las cuentas anuales, los Administradores de la Sociedad Gestora son responsables de la valoración de la capacidad del Fondo para continuar como empresa en funcionamiento, revelando, según corresponda, las cuestiones relacionadas con empresa en funcionamiento y utilizando el principio contable de empresa en funcionamiento excepto si los Administradores de la Sociedad Gestora tienen intención de liquidar el Fondo o de cesar sus operaciones, o bien no exista otra alternativa realista.

## **Responsabilidades del auditor en relación con la auditoría de las cuentas anuales**

---

Nuestros objetivos son obtener una seguridad razonable de que las cuentas anuales en su conjunto están libres de incorrección material, debida a fraude o error, y emitir un informe de auditoría que contiene nuestra opinión.

Seguridad razonable es un alto grado de seguridad pero no garantiza que una auditoría realizada de conformidad con la normativa reguladora de la actividad de auditoría de cuentas vigente en España siempre detecte una incorrección material cuando existe. Las incorrecciones pueden deberse a fraude o error y se consideran materiales si, individualmente o de forma agregada, puede preverse razonablemente que influyan en las decisiones económicas que los usuarios toman basándose en las cuentas anuales.

Como parte de una auditoría de conformidad con la normativa reguladora de la actividad de auditoría de cuentas en España, aplicamos nuestro juicio profesional y mantenemos una actitud de escepticismo profesional durante toda la auditoría. También:

- Identificamos y valoramos los riesgos de incorrección material en las cuentas anuales, debida a fraude o error, diseñamos y aplicamos procedimientos de auditoría para responder a dichos riesgos y obtenemos evidencia de auditoría suficiente y adecuada para proporcionar una base para nuestra opinión. El riesgo de no detectar una incorrección material debida a fraude es más elevado que en el caso de una incorrección material debida a error, ya que el fraude puede implicar colusión, falsificación, omisiones deliberadas, manifestaciones intencionadamente erróneas, o la elusión del control interno.
- Obtenemos conocimiento del control interno relevante para la auditoría con el fin de diseñar procedimientos de auditoría que sean adecuados en función de las circunstancias, y no con la finalidad de expresar una opinión sobre la eficacia del control interno de la Sociedad Gestora en relación al Fondo.
- Evaluamos si las políticas contables aplicadas son adecuadas y la razonabilidad de las estimaciones contables y la correspondiente información revelada por los Administradores de la Sociedad Gestora en relación al Fondo.
- Concluimos sobre si es adecuada la utilización, por los Administradores de la Sociedad Gestora, del principio contable de empresa en funcionamiento y, basándonos en la evidencia de auditoría obtenida, concluimos sobre si existe o no una incertidumbre material relacionada con hechos o con condiciones que pueden generar dudas significativas sobre la capacidad del Fondo para continuar como empresa en funcionamiento. Si concluimos que existe una incertidumbre material, se requiere que llamemos la atención en nuestro informe de auditoría sobre la correspondiente información revelada en las cuentas anuales o, si dichas revelaciones no son adecuadas, que expresemos una opinión modificada. Nuestras conclusiones se basan en la evidencia de auditoría obtenida hasta la fecha de nuestro informe de auditoría. Sin embargo, los hechos o condiciones futuros pueden ser la causa de que el Fondo deje de ser una empresa en funcionamiento.
- Evaluamos la presentación global, la estructura y el contenido de las cuentas anuales, incluida la información revelada, y si las cuentas anuales representan las transacciones y hechos subyacentes de un modo que logran expresar la imagen fiel.

Nos comunicamos con el Consejo de Administración de la Sociedad Gestora de BBVA Consumo 9 Fondo de Titulización en relación con, entre otras cuestiones, el alcance y el momento de realización de la auditoría planificados y los hallazgos significativos de la auditoría, así como cualquier deficiencia significativa del control interno que identificamos en el transcurso de la auditoría.





También proporcionamos al Consejo de Administración de la Sociedad Gestora una declaración de que hemos cumplido los requerimientos de ética aplicables, incluidos los de independencia, y nos hemos comunicado con el mismo para informar de aquellas cuestiones que razonablemente puedan suponer una amenaza para nuestra independencia y, en su caso, de las correspondientes salvaguardas.

Entre las cuestiones que han sido objeto de comunicación al Consejo de Administración de la Sociedad Gestora, determinamos las que han sido de la mayor significatividad en la auditoría de las cuentas anuales del periodo actual y que son, en consecuencia, las cuestiones clave de la auditoría.

Describimos esas cuestiones en nuestro informe de auditoría salvo que las disposiciones legales o reglamentarias prohíban revelar públicamente la cuestión.

## INFORME SOBRE OTROS REQUERIMIENTOS LEGALES Y REGLAMENTARIOS

### Informe adicional de conformidad con el artículo 36 de la Ley 22/2015, de 20 de julio, de Auditoría de Cuentas

La opinión expresada en este informe es coherente con lo manifestado en nuestro informe adicional de conformidad con el artículo 36 de la Ley 22/2015, de 20 de julio, de Auditoría de Cuentas de fecha 24 de abril de 2023.

### Periodo de contratación

El Consejo de Administración de la Sociedad Gestora celebrado el 15 de septiembre de 2022 nos nombró como auditores del Fondo por un período de un año, contado a partir del ejercicio finalizado el 31 de diciembre de 2022.

Con anterioridad, fuimos designados por acuerdo del Consejo de Administración para el periodo de tres años y hemos venido realizando el trabajo de auditoría de cuentas de forma ininterrumpida desde el ejercicio finalizado el 31 de diciembre de 2017.

KPMG Auditores, S.L.  
Inscrito en el R.O.A.C. nº 30702

Arturo López-Gamonal García-Morales  
Inscrito en el R.O.A.C. nº 23.901

24 de abril de 2023



KPMG AUDITORES, S.L.

2023 Núm. 01/23/08301

96,00 EUR

SELLO CORPORATIVO:  
Informe de auditoría de cuentas sujeto  
a la normativa de auditoría de cuentas  
española o internacional

# **BBVA CONSUMO 9**

## **Fondo de Titulización**

Cuentas Anuales e Informe de Gestión  
correspondientes al ejercicio 2022, junto  
con el Informe de Auditoría Independiente



BBVA CONSUMO 9 Fondo de Titulización

BALANCES AL 31 DE DICIEMBRE DE 2022 Y 2021

(Miles de Euros)

ACTIVO	Nota	31/12/2022	31/12/2021 (*)	PASIVO	Nota	31/12/2022	31/12/2021 (*)
<b>ACTIVO NO CORRIENTE</b>		<b>104.614</b>	<b>209.334</b>	<b>PASIVO NO CORRIENTE</b>		<b>170.921</b>	<b>287.970</b>
Activos financieros a largo plazo		104.614	209.334	Provisiones a largo plazo		-	-
Activos titulizados		-	-	Pasivos financieros a largo plazo		170.921	287.970
Participaciones hipotecarias	4	104.614	209.334	Obligaciones y otros valores negociables	7	109.046	226.095
Certificados de transmisión hipotecaria	-	-	-	Series no subordinadas	-	-	102.336
Préstamos hipotecarios	-	-	-	Series subordinadas	109.046	123.759	-
Cédulas hipotecarias	-	-	-	Correcciones de valor por repercusión de pérdidas (-)	-	-	-
Préstamos a promotores	-	-	-	Intereses y gastos devengados no vencidos	-	-	-
Préstamos a PYMES	-	-	-	Ajustes por operaciones de cobertura	-	-	-
Préstamos a empresas	-	-	-	Deudas con entidades de crédito	8	61.875	61.875
Cédulas territoriales	-	-	-	Préstamo subordinado	61.875	61.875	-
Créditos AAPP	-	-	-	Crédito línea de liquidez dispuesta	-	-	-
Préstamos Consumo	103.349	207.548	-	Otras deudas con entidades de crédito	-	-	-
Préstamos automoción	-	-	-	Correcciones de valor por repercusión de pérdidas (-)	-	-	-
Cuotas de arrendamiento financiero (leasing)	-	-	-	Intereses y gastos devengados no vencidos	-	-	-
Cuentas a cobrar	-	-	-	Ajustes por operaciones de cobertura	-	-	-
Bonos de titulización	-	-	-	Derivados	-	-	-
Otros	-	-	-	Derivados de cobertura	-	-	-
Intereses y gastos devengados no vencidos	-	-	-	Correcciones de valor por repercusión de pérdidas (-)	-	-	-
Activos dudosos -principal-	8.175	25.211	-	Otros pasivos financieros	-	-	-
Activos dudosos -intereses-	-	-	-	Garantías financieras	-	-	-
Correcciones de valor por deterioro de activos (-)	(6.910)	(23.425)	-	Correcciones de valor por repercusión de pérdidas (-)	-	-	-
Ajustes por operaciones de cobertura	-	-	-	Otros	-	-	-
Derivados	-	-	-	<b>Pasivos por impuesto diferido</b>			
Derivados de cobertura	-	-	-				
Otros activos financieros	-	-	-	<b>PASIVO CORRIENTE</b>		<b>96.245</b>	<b>118.152</b>
Garantías financieras	-	-	-	Pasivos vinculados con activos no corrientes mantenidos para la venta		-	-
Otros	-	-	-	Provisiones a corto plazo		-	-
Activos por impuesto diferido	-	-	-	Pasivos financieros a corto plazo		89.628	116.894
Otros activos no corrientes	-	-	-	Obligaciones y otros valores negociables	7	89.619	116.885
				Series no subordinadas	74.848	116.800	-
				Series subordinadas	14.717	-	-
				Correcciones de valor por repercusión de pérdidas (-)	-	-	-
				Intereses y gastos devengados no vencidos	54	85	-
				Ajustes por operaciones de cobertura	-	-	-
				Intereses vencidos e impagados	-	-	-
				Deudas con entidades de crédito	8	9	9
				Préstamo subordinado	-	-	-
				Crédito línea de liquidez dispuesta	-	-	-
				Otras deudas con entidades de crédito	-	-	-
				Correcciones de valor por repercusión de pérdidas (-)	-	-	-
				Intereses y gastos devengados no vencidos	9	9	-
				Ajustes por operaciones de cobertura	-	-	-
				Intereses vencidos e impagados	-	-	-
				Derivados	-	-	-
				Derivados de cobertura	-	-	-
				Correcciones de valor por repercusión de pérdidas (-)	-	-	-
				Otros pasivos financieros	-	-	-
				Acreedores y otras cuentas a pagar	-	-	-
				Garantías financieras	-	-	-
				Otros	-	-	-
				Correcciones de valor por repercusión de pérdidas (-)	-	-	-
				Ajustes por periodificaciones	9	6.617	1.258
				Comisiones	6.580	1.223	-
				Comisión sociedad gestora	1	2	-
				Comisión administrador	2	3	-
				Comisión agente financiero/pagos	1	1	-
				Comisión variable	6.576	1.217	-
				Otras comisiones del cedente	-	-	-
				Correcciones de valor por repercusión de pérdidas (-)	-	-	-
				Otras comisiones	-	-	-
				Otros	37	35	-
				<b>AJUSTES REPERCUTIDOS EN BALANCE DE INGRESOS Y GASTOS RECONOCIDOS</b>			
				Coberturas de flujos de efectivo	-	-	-
				Otros ingresos/ganancias y gastos/pérdidas reconocidos	-	-	-
<b>TOTAL ACTIVO</b>		<b>267.166</b>	<b>406.122</b>	<b>TOTAL PASIVO</b>		<b>267.166</b>	<b>406.122</b>

(\*) Se presenta, única y exclusivamente, a efectos comparativos.

Las Notas 1 a 13 y el Anexo descritos en la Memoria adjunta forman parte integrante del balance al 31 de diciembre de 2022.

## BBVA CONSUMO 9 Fondo de Titulización

**CUENTAS DE PÉRDIDAS Y GANANCIAS CORRESPONDIENTES A LOS EJERCICIOS  
ANUALES TERMINADOS EL 31 DE DICIEMBRE DE 2022 Y 2021**

(Miles de Euros)

	Nota	Ejercicio 2022	Ejercicio 2021 (*)
<b>Intereses y rendimientos asimilados</b>		<b>21.496</b>	<b>29.626</b>
Activos titulizados	4	21.496	29.626
Otros activos financieros		-	-
<b>Intereses y cargas asimilados</b>		<b>(2.730)</b>	<b>(4.078)</b>
Obligaciones y otros valores emitidos	7	(2.360)	(3.678)
Deudas con entidades de crédito	8	(314)	(314)
Otros pasivos financieros	7	(56)	(86)
<b>Resultado de operaciones de cobertura de flujos de efectivo (neto)</b>		<b>-</b>	<b>-</b>
<b>MARGEN DE INTERESES</b>		<b>18.766</b>	<b>25.548</b>
<b>Resultado de operaciones financieras (neto)</b>		<b>-</b>	<b>-</b>
Resultados de derivados de negociación		-	-
Otros ajustes de valoración en carteras a VR con cambios en PyG		-	-
Activos financieros disponibles para la venta		-	-
Otros		-	-
<b>Diferencias de cambio (neto)</b>		<b>-</b>	<b>-</b>
<b>Otros ingresos de explotación</b>		<b>-</b>	<b>-</b>
<b>Otros gastos de explotación</b>		<b>(18.402)</b>	<b>(18.160)</b>
Servicios exteriores	10	(56)	(55)
Servicios de profesionales independientes		(47)	(46)
Servicios bancarios y similares		-	-
Publicidad y propaganda		-	-
Otros servicios		(9)	(9)
Tributos		-	-
Otros gastos de gestión corriente	9	(18.346)	(18.105)
Comisión sociedad gestora		(44)	(73)
Comisión administrador		(32)	(49)
Comisión agente financiero/pagos		(48)	(48)
Comisión variable		(18.222)	(17.935)
Otras comisiones del cedente		-	-
Otros gastos		-	-
<b>Deterioro de activos financieros (neto)</b>	4	<b>(364)</b>	<b>(7.388)</b>
Deterioro neto de activos titulizados		(364)	(7.388)
Deterioro neto de otros activos financieros		-	-
<b>Dotaciones a provisiones (neto)</b>		<b>-</b>	<b>-</b>
<b>Ganancias (pérdidas) de activos no corrientes en venta</b>		<b>-</b>	<b>-</b>
<b>Repercusión de pérdidas (ganancias)</b>		<b>-</b>	<b>-</b>
<b>RESULTADO ANTES DE IMPUESTOS</b>		<b>-</b>	<b>-</b>
Impuesto sobre beneficios		-	-
<b>RESULTADO DEL EJERCICIO</b>		<b>-</b>	<b>-</b>

(\*) Se presenta, única y exclusivamente, a efectos comparativos.

Las Notas 1 a 13 y el Anexo descritos en la Memoria adjunta forman parte integrante de la cuenta de pérdidas y ganancias del ejercicio 2022.

## BBVA CONSUMO 9 Fondo de Titulización

**ESTADOS DE FLUJOS DE EFECTIVO CORRESPONDIENTES A LOS EJERCICIOS ANUALES  
TERMINADOS EL 31 DE DICIEMBRE DE 2022 Y 2021**

(Miles de Euros)

	Nota	Ejercicio 2022	Ejercicio 2021 (*)
<b>FLUJOS DE EFECTIVO PROVENIENTES DE ACTIVIDADES DE EXPLOTACIÓN</b>		<b>3.211</b>	<b>7.976</b>
<b>Flujo de caja neto por intereses de las operaciones</b>		<b>16.258</b>	<b>26.747</b>
Intereses cobrados de los activos titulizados	4	18.963	30.786
Intereses pagados por las obligaciones y otros valores emitidos	7	(2.391)	(3.725)
Cobros por operaciones de derivados de cobertura		-	-
Pagos por operaciones de derivados de cobertura		-	-
Intereses cobrados de otros activos financieros		-	-
Intereses pagados por deudas con entidades de crédito	8	(314)	(314)
Otros intereses cobrados/pagados (neto)		-	-
<b>Comisiones y gastos por servicios financieros pagados</b>	9	<b>(12.989)</b>	<b>(18.716)</b>
Comisión sociedad gestora		(45)	(74)
Comisión administrador		(33)	(51)
Comisión agente financiero/pagos		(48)	(48)
Comisión variable		(12.863)	(18.543)
Otras comisiones		-	-
<b>Otros flujos de caja provenientes de actividades de explotación</b>		<b>(58)</b>	<b>(55)</b>
Pagos por garantías financieras		-	-
Cobros por garantías financieras		-	-
Pagos por operaciones de derivados de negociación		-	-
Cobros por operaciones de derivados de negociación		-	-
Otros pagos de explotación		(58)	(55)
Otros cobros de explotación		-	-
<b>FLUJOS DE EFECTIVO PROCEDENTES DE ACTIVIDADES INVERSIÓN/FINANCIACIÓN</b>		<b>(2.546)</b>	<b>(18.410)</b>
<b>Flujos de caja netos por emisión de valores de titulización</b>		-	-
<b>Flujos de caja por adquisición de activos financieros</b>		-	-
<b>Flujos de caja netos por amortizaciones y procedentes de otros activos</b>		<b>(2.546)</b>	<b>(18.410)</b>
Cobros por amortización ordinaria de activos titulizados	4	92.788	128.588
Cobros por amortización anticipada de activos titulizados	4	37.245	65.044
Cobros por amortización previamente impagada de activos titulizados	4	8.524	7.557
Cobros por amortización de activos previamente clasificados como fallidos		3.236	110
Cobros netos procedentes de activos recibidos por ejecución de garantías		-	-
Pagos por amortización de obligaciones y otros valores emitidos	7	(144.339)	(219.709)
<b>Otros flujos provenientes de operaciones del Fondo</b>		-	-
Cobros por concesión de deudas con entidades de crédito		-	-
Pagos por amortización deudas con entidades de crédito		-	-
Pagos a Administraciones públicas		-	-
Otros cobros y pagos		-	-
<b>INCREMENTO/DISMINUCIÓN DE EFECTIVO O EQUIVALENTES</b>		<b>665</b>	<b>(10.434)</b>
<b>Efectivo o equivalentes al comienzo del periodo</b>	6	<b>73.066</b>	<b>83.500</b>
<b>Efectivo o equivalentes al final del periodo</b>	6	<b>73.731</b>	<b>73.066</b>

(\*) Se presenta, única y exclusivamente, a efectos comparativos.

Las Notas 1 a 13 y el Anexo descritos en la Memoria adjunta forman parte integrante del estado de flujos de efectivo del ejercicio 2022.

## BBVA CONSUMO 9 Fondo de Titulización

**ESTADOS DE INGRESOS Y GASTOS RECONOCIDOS CORRESPONDIENTES A LOS EJERCICIOS ANUALES  
TERMINADOS EL 31 DE DICIEMBRE DE 2022 Y 2021**

(Miles de Euros)

	Ejercicio 2022	Ejercicio 2021 (*)
<b>Activos financieros disponibles para la venta</b>		
Ganancias (pérdidas) por valoración	-	-
Importe bruto de las ganancias (pérdidas) por valoración	-	-
Efecto fiscal	-	-
Importes transferidos a la cuenta de pérdidas y ganancias	-	-
Otras reclasificaciones	-	-
Importes repercutidos a la cuenta de pasivo en el periodo	-	-
<b>Total ingresos y gastos reconocidos por activos financieros disponibles para la venta</b>	-	-
<b>Cobertura de los flujos de efectivo</b>		
Ganancias (pérdidas) por valoración	-	-
Importe bruto de las ganancias (pérdidas) por valoración	-	-
Efecto fiscal	-	-
Importes transferidos a la cuenta de pérdidas y ganancias	-	-
Otras reclasificaciones	-	-
Importes repercutidos a la cuenta de pasivo en el periodo	-	-
<b>Total ingresos y gastos reconocidos por coberturas contables</b>	-	-
<b>Otros ingresos/ganancias y gastos/pérdidas reconocidos</b>		
Importe de otros ingresos/ganancias y gastos/pérdidas reconocidos directamente en el balance en el periodo	-	-
Importe bruto de las ganancias (pérdidas) por valoración	-	-
Efecto fiscal	-	-
Importes transferidos a la cuenta de pérdidas y ganancias	-	-
Importes repercutidos a la cuenta de pasivo en el periodo	-	-
<b>Total ingresos y gastos reconocidos por otros ingresos/ganancias</b>	-	-
<b>TOTAL DE INGRESOS Y GASTOS RECONOCIDOS</b>	-	-

(\*) Se presenta, única y exclusivamente, a efectos comparativos.

Las Notas 1 a 13 y el Anexo descritos en la Memoria adjunta forman parte integrante del estado de ingresos y gastos reconocidos del ejercicio 2022.

## BBVA CONSUMO 9 Fondo de Titulización

Memoria correspondiente al  
ejercicio anual terminado el  
31 de diciembre de 2022

### 1. Reseña del Fondo

BBVA CONSUMO 9 Fondo de Titulización (en adelante el Fondo) se constituyó mediante escritura pública el 27 de marzo de 2017, agrupando préstamos a personas físicas para consumo (adquisición de mercancías, bienes, servicios o automóviles) por importe de 1.375.000 miles de euros. Con la misma fecha se procedió a la emisión de Bonos de Titulización, por importe de 1.375.000 miles de euros, siendo la fecha de desembolso que marca el inicio del devengo de los intereses de los Bonos el 29 de marzo de 2017.

Con fecha 23 de marzo de 2017, la Comisión Nacional del Mercado de Valores inscribió en sus registros el folleto informativo de constitución del Fondo y de emisión de los Bonos.

El Fondo tiene el carácter de abierto y renovable por el activo y cerrado por el pasivo. El activo está integrado por los Activos Titulizados Iniciales que adquirió en el momento de su constitución y, como renovación por amortización de los Activos Titulizados, por los Activos Titulizados Adicionales que adquiera en cada Fecha de Pago durante el Periodo de Restitución que finalizará en la Fecha de Pago correspondiente al 21 de septiembre de 2018; el Fondo de Reserva depositado en la Cuenta de Tesorería, y, en cuanto a su pasivo, por los Bonos emitidos, el Préstamo para Gastos Iniciales y el Préstamo Subordinado, de tal forma que el valor patrimonial neto del Fondo es nulo.

Europea de Titulización, S.A., Sociedad Gestora de Fondos de Titulización, tiene a su cargo la administración y representación legal del Fondo. Asimismo, de conformidad con la normativa legal aplicable, le corresponde en calidad de gestora de negocios ajenos, la representación y defensa de los intereses de los titulares de los Bonos emitidos con cargo al Fondo y de los restantes acreedores del mismo. Europea de Titulización, S.A., Sociedad Gestora de Fondos de Titulización (en adelante la "Sociedad Gestora") figura inscrita en el registro especial de la Comisión Nacional del Mercado de Valores con el número 2.

La gestión y administración de los Activos Titulizados corresponde a la sociedad cedente de los mismos, Banco Bilbao Vizcaya Argentaria S.A. (en adelante "BBVA"), (la "Entidad Cedente"). La Entidad Cedente no asume ninguna responsabilidad por el impago de dichos préstamos, obteniendo por dicha gestión una contraprestación trimestral. Asimismo, la Entidad Cedente obtendrá una cantidad variable y subordinada que se devengará trimestralmente igual a la diferencia entre los ingresos y gastos del Fondo. En el caso de que dicha diferencia entre los ingresos y gastos fuese negativa, se repercutirá de acuerdo a lo indicado en la Nota 3-g.

La entidad depositaria de los contratos de formalización de los Activos Titulizados es la Entidad Cedente.

La cuenta de tesorería del Fondo se deposita en BBVA (Agente de pagos –véase Nota 6) y BBVA concedió dos préstamos subordinados al Fondo (véase Nota 8).

### 2. Bases de presentación de las cuentas anuales

Con fecha 1 de mayo de 2016 entró en vigor la Circular 2/2016, de 20 de abril, de la Comisión Nacional del Mercado de Valores, sobre normas contables, cuentas anuales, estados financieros públicos y estados reservados de información estadística de los fondos de titulización, que desarrolla el contenido, forma y demás condiciones de elaboración y publicación de las obligaciones de información financiera y contable que establece la Ley 5/2015, de 27 de abril, derogando la Circular 2/2009 de 25 de marzo de la Comisión Nacional del Mercado de Valores.

**a) Imagen fiel**

Las Cuentas Anuales comprenden el balance, la cuenta de pérdidas y ganancias, el estado de ingresos y gastos reconocidos, el estado de flujos de efectivo y la memoria, de la que forman parte los estados financieros públicos S.05.1, S.05.2, S.05.3, S.05.5 y el apartado correspondiente a las notas explicativas del estado S.06, adjuntos en el Anexo. Las cuentas anuales se han preparado a partir de los registros contables que del Fondo mantiene su Sociedad Gestora y se formulan de acuerdo con el marco normativo de información financiera que resulta de aplicación al Fondo, que es el establecido en la Circular 2/2016, de 20 de abril, de la Comisión Nacional del Mercado de Valores, de forma que muestran la imagen fiel de la situación financiera del Fondo al 31 de diciembre de 2022 y de los resultados de sus operaciones y de los flujos de efectivo que se han generado durante el ejercicio terminado en esa fecha.

Las cuentas anuales del Fondo han sido formuladas y aprobadas por los Administradores de su Sociedad Gestora, en su reunión celebrada el 28 de marzo de 2023.

Considerando la magnitud de las cifras que aparecen en estas cuentas anuales, los Administradores de la Sociedad Gestora del Fondo han formulado las mismas incluyendo los valores expresados en miles de euros.

**b) Principios contables no obligatorios aplicados**

Los Administradores de la Sociedad Gestora del Fondo han formulado estas cuentas anuales teniendo en consideración los principios contables y las normas contables de aplicación obligatoria que tienen un efecto significativo en las mismas. No existe ningún principio contable o criterio de valoración que, siendo obligatorio, haya dejado de aplicarse. Adicionalmente, no se han aplicado principios contables no obligatorios.

**c) Aspectos críticos de la valoración y estimación de la incertidumbre**

Los resultados son sensibles a los principios y políticas contables, criterios de valoración y estimaciones seguidos por los Administradores de la Sociedad Gestora del Fondo para la elaboración de las cuentas anuales. Los principales principios y políticas contables y criterios de valoración se indican en la Nota 3.

En la elaboración de las cuentas anuales del Fondo se han utilizado, ocasionalmente, estimaciones realizadas por los Administradores de la Sociedad Gestora para cuantificar algunos de los activos, pasivos, ingresos y gastos que figuran registrados en ellas. Básicamente, estas estimaciones se refieren a la evaluación de posibles pérdidas por deterioro que, en su caso, puedan tener determinados activos (véanse Notas 3-c y 4), al valor razonable de determinados instrumentos financieros y a la cancelación anticipada, en su caso. A pesar de que estas estimaciones se han realizado sobre la base de la mejor información disponible al cierre del ejercicio 2022, es posible que acontecimientos que puedan tener lugar en el futuro obliguen a modificarlas (al alza o a la baja) en los próximos ejercicios, lo que se realizaría, en su caso, de forma prospectiva, de acuerdo con la normativa contable en vigor.

La invasión de Ucrania por parte de Rusia está provocando, entre otros efectos, un incremento del precio de determinadas materias primas y del coste de la energía, así como la activación de sanciones, embargos y restricciones hacia Rusia que afectan a la economía en general y a empresas con operaciones con y en Rusia específicamente. La medida en la que este conflicto bélico impactará en el negocio del Fondo dependerá del desarrollo de acontecimientos futuros que no se pueden predecir fiablemente a la fecha de formulación de las presentes cuentas anuales. En todo caso, a pesar de la incertidumbre existente, durante el ejercicio 2022 esta situación no ha provocado incumplimientos de obligaciones relevantes por parte del Fondo, ni tampoco al cumplimiento del principio contable de empresa en funcionamiento.

**d) Comparación de la información**

Los Administradores de la Sociedad Gestora del Fondo presentan, a efectos comparativos, con cada una de las cifras que se desglosan en las presentes cuentas anuales, además de las cifras del ejercicio 2022, las correspondientes al ejercicio anterior tal y como se establece en el apartado 7 de la Norma 28ª de la Circular 2/2016, de 20 de abril, por lo que, la información contenida en esta memoria del ejercicio 2021 se presenta exclusivamente, a efectos comparativos con la información relativa al ejercicio 2022.

**e) Agrupación de partidas**

Determinadas partidas del balance, de la cuenta de pérdidas y ganancias, del estado de flujos de efectivo y del estado de ingresos y gastos reconocidos se presentan de forma agrupada para facilitar su comprensión, si bien, en determinados casos, se ha incluido la información desagregada en las correspondientes notas de la memoria.

**f) Corrección de errores**

En la elaboración de estas cuentas anuales no se ha puesto de manifiesto ningún error significativo que haya supuesto la reexpresión de los importes incluidos en las cuentas anuales del ejercicio 2021.

**g) Cambios en criterios contables**

Durante el ejercicio 2022 no se han producido cambios de criterios contables significativos respecto a los criterios aplicados en el ejercicio 2021.

**h) Impacto medioambiental**

Dada la actividad a la que se dedica el Fondo, éste no tiene responsabilidades, gastos, activos, ni provisiones o contingencias de carácter medioambiental que pudieran ser significativos en relación con la situación financiera y los resultados del mismo. Por este motivo, no se incluyen desgloses específicos en la presente memoria respecto a información de cuestiones medioambientales.

**i) Empresa en funcionamiento**

Los Administradores han considerado que la gestión del Fondo continuará en un futuro previsible, por lo que la aplicación de los principios y criterios contables no tiene el propósito de determinar el valor del patrimonio neto a efectos de su transmisión global o parcial, ni el importe resultante en caso de su liquidación total. Asimismo, dada la naturaleza de los activos y pasivos del Fondo, no se espera que se produzcan diferencias significativas cuando se efectúe la liquidación de los mismos.

**j) Hechos posteriores**

Con posterioridad al cierre del ejercicio 2022, y hasta la formulación de estas cuentas anuales, no se ha producido ningún hecho significativo no descrito en las restantes notas de esta memoria que tenga un efecto significativo en dichas cuentas anuales.

**3. Normas de registro y valoración**

En la elaboración de las cuentas anuales del Fondo, correspondientes al ejercicio 2022, se han aplicado los siguientes principios, políticas contables y criterios de valoración, de acuerdo con lo establecido en la Circular 2/2016, de 20 de abril:

**a) Definición y clasificación de los instrumentos financieros a efectos de su presentación y valoración****i. Definición**

Un "instrumento financiero" es un contrato que da lugar a un activo financiero en una entidad y, simultáneamente, a un pasivo financiero o instrumento de capital en otra entidad.



Un “derivado financiero” es un instrumento financiero cuyo valor cambia como respuesta a los cambios en una variable observable de mercado (tal como un tipo de interés, de cambio, el precio de un instrumento financiero o un índice de mercado, incluyendo las calificaciones crediticias), cuya inversión inicial es muy pequeña en relación a otros instrumentos financieros con respuesta similar a los cambios en las condiciones de mercado y que se liquida, generalmente, en una fecha futura.

#### *ii. Clasificación de los activos financieros*

Los activos financieros se desglosan, a efectos de su presentación y valoración, en los siguientes epígrafes del balance:

- Efectivo y otros activos líquidos equivalentes: este epígrafe incluye las cuentas corrientes mantenidas por el Fondo en instituciones financieras, para poder desarrollar su actividad, que incluyen, en su caso, el fondo de reserva mantenido por el Fondo para hacer frente a sus obligaciones de pago.
- Activos titulizados: incluye los activos cedidos al Fondo como consecuencia del proceso de titulización y se clasifican, a efectos de su valoración, como “Préstamos y partidas a cobrar”.
- Derivados de cobertura: incluye, en su caso, el valor razonable, a favor del Fondo, de los derivados designados como instrumentos de cobertura en coberturas contables.
- Deudores y otras cuentas a cobrar: recoge, en su caso, la totalidad de los activos titulizados y cuentas deudoras que, por cualquier concepto, diferente de los anteriores, ostente el Fondo frente a terceros. La totalidad de los deudores se clasifican, a efectos de su valoración, como “Préstamos y partidas a cobrar”.

#### *iii. Clasificación de los pasivos financieros*

Los pasivos financieros se desglosan, a efectos de su presentación y valoración, en los siguientes epígrafes del balance:

- Obligaciones y otros valores negociables: incluye, en su caso, las obligaciones, bonos y pagarés emitidos por el Fondo, con el fin de financiar la adquisición de sus activos financieros. Se clasifican, a efectos de su valoración, como “Débitos y partidas a pagar”.
- Deudas con entidades de crédito: incluye, en su caso, las deudas contraídas con entidades de crédito, con el fin de financiar su actividad y se clasifican, a efectos de valoración, como “Débitos y partidas a pagar”.
- Derivados de cobertura: incluye, en su caso, el valor razonable, en contra del Fondo, de los derivados designados como instrumentos de cobertura en coberturas contables.
- Acreedores y otras cuentas a pagar: recoge, en su caso, la totalidad de las cuentas a pagar y débitos, que no deban ser clasificados en otros epígrafes. Se clasifican, a efectos de su valoración, como “Débitos y partidas a pagar”.

### **b) Reconocimiento y valoración de los activos y pasivos financieros**

#### *i. Reconocimiento y valoración de los activos financieros*

Los activos financieros clasificados, a efectos de su valoración, como “Préstamos y partidas a cobrar” se valoran, inicialmente, por su “valor razonable” (que salvo evidencia en contrario será el precio de la transacción), incluyendo los costes de transacción directamente atribuibles a la operación. Posteriormente, dichos activos se valoran por su coste amortizado, contabilizándose los intereses devengados en el epígrafe “Intereses y rendimientos asimilados” de la cuenta de pérdidas y ganancias mediante el método del tipo de interés efectivo. No obstante, aquellas partidas cuyo importe se espera recibir en un plazo no superior a tres meses se valoran a su valor nominal, siempre y cuando, el efecto de no actualizar los flujos de efectivo sea totalmente inmaterial.

*ii. Reconocimiento y valoración de los pasivos financieros*

Los pasivos financieros clasificados, a efectos de su valoración, como “Débitos y partidas a pagar”, se valoran, inicialmente, por su “valor razonable” (que salvo evidencia en contrario será el precio de la transacción) incluyendo los costes de transacción directamente atribuibles a la operación. Posteriormente, dichos pasivos se valoran por su coste amortizado, contabilizándose los intereses devengados en el epígrafe “Intereses y cargas asimilados” de la cuenta de pérdidas y ganancias mediante el método del tipo de interés efectivo. No obstante, aquellas partidas cuyo importe se espera pagar en un plazo inferior a tres meses se valoran a su valor nominal, siempre y cuando, el efecto de no actualizar los flujos de efectivo sea totalmente inmaterial.

Se considerarán, en su caso, costes directamente atribuibles a las emisiones los costes de dirección y aseguramiento de la emisión, la comisión inicial de la Sociedad Gestora si hubiere, las tasas del Órgano Regulador, los costes de registro de los folletos de emisión y los costes derivados de la admisión a negociación de los valores emitidos, entre otros.

*iii. Registro de resultados*

Como norma general, las variaciones en el valor razonable de los activos y pasivos financieros se registran con contrapartida en la cuenta de pérdidas y ganancias; diferenciando entre las que tienen su origen en el devengo de intereses y conceptos asimilados (que se registran en los capítulos “Intereses y rendimientos asimilados” o “Intereses y cargas asimiladas”, según proceda); y las que correspondan a otras causas, que se registran, por su importe neto, en el capítulo “Resultado de Operaciones Financieras” de dicha cuenta de pérdidas y ganancias.

El reconocimiento en la cuenta de pérdidas y ganancias del devengo de intereses se interrumpe para todos los instrumentos de deuda calificados individualmente como dudosos.

*iv. Valor razonable de los activos y pasivos financieros*

Dada la naturaleza y composición de los activos y pasivos financieros del Fondo, excluidos los derivados financieros cuya descripción se detalla en el apartado iii. de esta Nota, los vencimientos residuales de aquellos activos y pasivos financieros remunerados, en su caso, a tipo fijo, así como la desviación porcentual existente con respecto a los tipos de interés actuales de mercado, el valor razonable de los activos y de los pasivos financieros del Fondo al 31 de diciembre de 2022 y 2021 no difiere significativamente de sus correspondientes valores en libros a dichas fechas.

**c) Deterioro del valor de los activos financieros***i. Definición*

Un activo financiero se considera deteriorado (y, consecuentemente, se corrige su valor en libros para reflejar el efecto de su deterioro) cuando existe una evidencia objetiva de que se ha producido un evento, o el efecto combinado de varios de ellos, que dan lugar a un impacto negativo en los flujos de efectivo futuros que se estimaron en el momento de formalizarse la transacción.

En la estimación de los flujos de efectivo futuros de instrumentos que cuenten con garantías reales, siempre que éstas se hayan considerado en la cesión del instrumento o figuren en la información facilitada a los titulares de los pasivos emitidos por el Fondo, se tendrán en cuenta los flujos que se obtendrían de su realización menos el importe de los costes necesarios para su obtención y posterior venta, con independencia de la probabilidad de la ejecución de la garantía.

Como criterio general, la corrección del valor en libros de los instrumentos financieros, por causa de su deterioro, se efectúa con cargo a la cuenta de pérdidas y ganancias del periodo en el que tal deterioro se manifiesta, utilizando una contrapartida compensadora para corregir el valor de los activos. Las recuperaciones de las pérdidas por deterioro previamente registradas, en caso de producirse, se reconocen en la cuenta de pérdidas y ganancias del periodo en el que el deterioro deja de existir o se reduce y tendrán como límite el valor en libros del instrumento financiero que estaría reconocido en la fecha de reversión si no se hubiese registrado el deterioro del valor.

Cuando se considera remota la recuperación de cualquier importe registrado, éste se da de baja del balance, sin perjuicio de las actuaciones que pueda llevar a cabo el Fondo para intentar conseguir su cobro hasta tanto no se hayan extinguido definitivamente sus derechos; sea por prescripción, condonación u otras causas.

De acuerdo con lo previsto en la Circular 2/2016, de 20 de abril, en el cálculo de las pérdidas por deterioro de un grupo de activos financieros se prevé la posibilidad de utilizar modelos basados en métodos estadísticos. En este sentido, la Sociedad Gestora del Fondo considera que la metodología más representativa para la estimación del deterioro de los activos financieros del Fondo teniendo en cuenta las características de dichos activos es la basada en la estimación de los porcentajes de deterioro, de acuerdo con la antigüedad de la deuda vencida e impagada y con el calendario previsto en la Norma 13ª de la Circular 2/2016, de 20 de abril de la Comisión Nacional del Mercado de Valores.

#### *ii. Instrumentos de deuda valorados a su coste amortizado*

El importe de las pérdidas por deterioro experimentadas por estos instrumentos coincide con la diferencia entre sus respectivos valores en libros y los valores actuales de sus flujos de efectivo futuros previstos, y se presentan minorando los saldos de los activos que corrigen.

El proceso de evaluación de las posibles pérdidas por deterioro de estos activos se lleva a cabo individualmente para todos los instrumentos de deuda.

#### **d) Periodificaciones (activo y pasivo)**

En el caso del activo, corresponden, en su caso, a las comisiones pagadas por anticipado, en concepto de gestión del Fondo y de administración de los activos o de los bonos emitidos que estén pendientes de devengo.

En el caso del pasivo, corresponden, en su caso, a las comisiones de gestión del Fondo y de administración de los activos titulizados o de los bonos emitidos, así como la remuneración variable correspondiente a la Entidad Cedente, devengadas en el periodo al que se refiere el balance y que se encuentran pendientes de pago a dicha fecha.

Asimismo, estos epígrafes del balance incluirán, en su caso, gastos e ingresos de diversa naturaleza devengados en el periodo y pendientes de pago o cobro, respectivamente.

#### **e) Reconocimiento de ingresos y gastos**

Seguidamente se resumen los criterios más significativos utilizados por el Fondo, para el reconocimiento de sus ingresos y gastos:

##### *i. Ingresos y gastos por intereses*

Con carácter general, los ingresos y gastos por intereses se reconocen contablemente en los capítulos "Intereses y rendimientos asimilados" e "Intereses y cargas asimilados" de la cuenta de pérdidas y ganancias, respectivamente, en función de su periodo de devengo, por aplicación del método del tipo de interés efectivo, a excepción de los intereses correspondientes a inversiones dudosas, morosas o en litigio, que se registran en el momento efectivo del cobro.

*ii. Ingresos y gastos no financieros*

Se reconocen contablemente de acuerdo con el criterio de devengo.

*iii. Comisiones, honorarios y conceptos asimilados*

Estos ingresos y gastos se reconocen en la cuenta de pérdidas y ganancias con criterios distintos, según sea su naturaleza. Los más significativos son:

- Las comisiones variables vinculadas al servicio de intermediación financiera por parte de la Entidad Cedente se describen en el apartado f. de esta Nota.
- Los que tienen su origen en transacciones o servicios, tales como los prestados por la Sociedad Gestora, que se prolongan en el tiempo, se difieren durante la vida de tales transacciones o servicios.
- Los que surgen en la prestación de un servicio que se ejecuta en un acto singular, se reconocen cuando se realiza el acto singular que los origina.
- Los vinculados a activos y pasivos financieros valorados a su valor razonable con cambios en pérdidas y ganancias, se reconocen en el momento de su cobro.

**f) Remuneración variable**

La remuneración variable como consecuencia de la intermediación financiera se determina como la diferencia positiva, si la hubiese, entre los ingresos y los gastos, incluidas las pérdidas de ejercicios anteriores, si las hubiese, devengados por el Fondo de acuerdo al cierre de su contabilidad, que incluyen, entre otros, las pérdidas por deterioro y sus reversiones y cualquier otro rendimiento o retribución devengado en el periodo, distinto de esta remuneración variable a percibir por la Entidad Cedente, u otro beneficiario, de acuerdo con la documentación constitutiva del Fondo. Se exceptúan de dicha diferencia la propia remuneración variable y el gasto por impuesto sobre beneficios, en su caso.

Cuando la diferencia obtenida entre los ingresos y gastos devengados sea positiva, se utilizará en primer lugar, para detraer, en su caso, las pérdidas de periodos anteriores que hubieran sido repercutidas a los pasivos del Fondo. Si tras la detracción, continúan existiendo pasivos corregidos por imputación de pérdidas, no se procederá a registrar remuneración variable alguna. En consecuencia, sólo se producirá el devengo y registro de la remuneración variable cuando no existan pasivos corregidos por imputación de pérdidas.

**g) Repercusión de pérdidas**

Cuando la diferencia obtenida entre los ingresos y gastos devengados, conforme al apartado f) anterior, sea negativa, se repercute a los pasivos emitidos por el Fondo, a través de la cuenta correctora de pasivo "Correcciones de valor por repercusión de pérdidas" del pasivo del balance, registrándose un ingreso en el epígrafe "Repercusión de pérdidas (ganancias)" de la cuenta de pérdidas y ganancias (véase Nota 1). Dicha repercusión se realiza comenzando por la cuenta de periodificación de la comisión variable, devengada y no liquidada en periodos anteriores, y continuando por el pasivo más subordinado, teniendo en cuenta el orden inverso de prelación de pagos establecido contractualmente para cada fecha de pago.

**h) Impuesto sobre Beneficios**

El Fondo tributa en el régimen general del Impuesto sobre Sociedades de acuerdo con lo dispuesto por la Ley 27/2014, de 27 de noviembre, que establece el tipo de gravamen general del Impuesto sobre Sociedades en el 25%.

El gasto o ingreso por impuesto sobre beneficios comprende la parte relativa al gasto o ingreso por el impuesto corriente y la parte correspondiente al gasto o ingreso por el impuesto diferido, en su caso.

Dado que en el ejercicio 2022 y 2021 se han equilibrado los ingresos y los gastos del Fondo, no procede liquidar cuota alguna por el Impuesto sobre Beneficios (véase Nota 12).

El gasto o ingreso por impuesto diferido, en caso de que exista, se corresponde con el reconocimiento y la cancelación de los activos y pasivos por impuesto diferido, que surgen de las diferencias temporarias originadas por la diferente valoración, contable y fiscal, de los activos y pasivos del Fondo. Las diferencias temporarias imponibles dan lugar a pasivos por impuesto diferido, mientras que las diferencias temporarias deducibles y los créditos por deducciones y ventajas fiscales que queden pendientes de aplicar fiscalmente dan lugar a activos por impuesto diferido. Los activos y pasivos por impuestos diferidos, originados por operaciones con cargos o abonos directos en el capítulo "Ajustes repercutidos en el balance de ingresos y gastos reconocidos" del pasivo del balance, se contabilizan, en su caso, también con contrapartida en dicho capítulo.

La cuantificación y valoración de dichos activos y pasivos se realizará considerando los tipos de gravamen esperados en el momento de su reversión, según la normativa que esté vigente o aprobada y pendiente de publicación en la fecha de cierre del ejercicio, y de acuerdo con la forma en que racionalmente se prevea recuperar o pagar el activo o el pasivo.

Conforme a la normativa reguladora (artículo 15 de la Ley 5/2015, de 27 de abril) el valor patrimonial del Fondo ha de ser nulo, por lo que los Administradores de la Sociedad Gestora estiman que la liquidación de cualquier diferencia de naturaleza temporaria, tanto activa como pasiva, es remota, con lo que, en función de lo previsto en la normativa contable vigente, no se registran activos ni pasivos diferidos.

**i) Transacciones en moneda extranjera**

La moneda funcional del Fondo es el Euro. Al 31 de diciembre de 2022 y 2021, el Fondo no tenía elementos de activo y de pasivo expresados en moneda extranjera.

**j) Baja del balance de los activos y pasivos financieros**

Los activos financieros solo se dan de baja del balance cuando se han extinguido los flujos de efectivo que generan o cuando se han transferido sustancialmente a terceros los riesgos y beneficios que llevan implícitos. Similarmente, los pasivos financieros solo se dan de baja de dicho balance cuando se han extinguido las obligaciones que generan o cuando se adquieren (bien con la intención de cancelarlos, bien con la intención de recolocarlos de nuevo).

**k) Compensación de saldos**

Se compensan entre sí –y, consecuentemente, se presentan en el balance por su importe neto– los saldos deudores y acreedores con origen en transacciones que, contractualmente o por imperativo de una norma legal, contemplan la posibilidad de compensación; teniendo la intención de liquidarlos por su importe neto o de realizar el activo y proceder al pago del pasivo de forma simultánea y en los que una de las partes contratantes sea una entidad financiera.

**l) Estados de flujos de efectivo**

En los estados de flujos de efectivo se utilizan las siguientes expresiones:

- Flujos de efectivo: entradas y salidas de dinero en efectivo y de sus equivalentes; entendiéndose por éstos las inversiones a corto plazo de gran liquidez y bajo riesgo de alteraciones en su valor.
- Actividades de explotación: son aquellas que constituyen la principal fuente de los ingresos ordinarios del Fondo, así como otras actividades que no pueden ser calificadas como de inversión o de financiación.

- Actividades de inversión y financiación: las de adquisición, enajenación o disposición por otros medios de activos a largo plazo y otras inversiones no incluidas en el efectivo y sus equivalentes, así como aquellas actividades que producen cambios en el tamaño y composición de los activos y pasivos que no forman parte de las actividades de explotación.

A efectos de la elaboración de los estados de flujos de efectivo, se han considerado como “efectivo o equivalentes de efectivo” aquellas inversiones a corto plazo de gran liquidez y con bajo riesgo a cambios en su valor. De esta manera, el Fondo considera efectivo o equivalentes de efectivo al saldo mantenido en cuentas corrientes, que se encuentra registrado en el epígrafe “Efectivo y otros activos líquidos equivalentes – Tesorería” del activo de los balances.

#### **m) Estados de ingresos y gastos reconocidos**

Estos estados recogen los ingresos y gastos generados por el Fondo que, de acuerdo con lo dispuesto en la normativa vigente, han sido registrados directamente en el capítulo “Ajustes repercutidos en balance de ingresos y gastos reconocidos” del pasivo del balance.

Por tanto, en este estado se presentan, en su caso:

- a) Los ingresos y gastos que, según lo requerido por las normas de valoración, deban imputarse directamente al pasivo del balance.
- b) Las transferencias realizadas, en su caso, a la cuenta de pérdidas y ganancias, según lo dispuesto en las normas de valoración adoptadas.
- c) El efecto impositivo correspondiente, en su caso, a los apartados a) y b) anteriores.
- d) El importe neto repercutido en el periodo a las cuentas correspondientes de pasivo, de forma que el total de ingresos y gastos reconocidos sea nulo.

#### **n) Clasificación de activos y pasivos – Corriente y no corriente**

Son activos y pasivos corrientes aquellos elementos cuyo vencimiento total o parcial, o realización se estima que se produzca en el plazo máximo de un año desde la fecha de cierre de balance, clasificándose en caso contrario como no corriente.

### **4. Activos titulizados**

Los Activos Titulizados que la Sociedad Gestora, en nombre y representación del Fondo, adquirió en virtud de la escritura de fecha 27 de marzo de 2017 integran derechos de crédito procedentes de préstamos a personas físicas para consumo (adquisición de mercancías, bienes, servicios o automóviles).

La cesión es plena e incondicional y se realiza por la totalidad del plazo remanente hasta el total vencimiento de los activos titulizados.

El movimiento del saldo de activos titulizados, incluyendo activos dudosos y no dudosos, se muestra a continuación:

	Miles de Euros		
	Activos titulizados		
	Activo No Corriente	Activo Corriente	Total
Saldos a 1 de enero de 2021	404.085	177.070	581.155
Amortizaciones (**)	-	(197.797)	(197.797)
Fallidos	-	(8.198)	(8.198)
Traspaso a activo corriente	(171.326)	171.326	-
<b>Saldos al 31 de diciembre de 2021(*)</b>	<b>232.759</b>	<b>142.401</b>	<b>375.160</b>
Amortizaciones (**)	-	(140.376)	(140.376)
Fallidos	-	(30.162)	(30.162)
Traspaso a activo corriente	(121.235)	121.235	-
<b>Saldos al 31 de diciembre de 2022 (*)</b>	<b>111.524</b>	<b>93.098</b>	<b>204.622</b>

(\*) Incluye 510 y 1.389 miles de euros en concepto de intereses devengados por activos dudosos al 31 de diciembre de 2022 y 2021, respectivamente.

(\*\*) Incluye 879 y 91 miles de euros en concepto de variación de intereses devengados por activos dudosos de los ejercicios 2022 y 2021, respectivamente.

Al 31 de diciembre de 2022 existían activos titulizados clasificados como “Activos dudosos” por importe de 20.594 miles de euros (55.473 miles de euros al 31 de diciembre de 2021).

Durante el ejercicio 2022 la tasa de amortización anticipada de los activos titulizados ha sido del 13,69% (14,49% durante el ejercicio 2021). Siendo la tasa de amortización anticipada el cociente entre el importe amortizado anticipadamente durante los últimos doce meses anteriores a la fecha de cierre del periodo sobre el que se informa, y la diferencia entre el principal pendiente al inicio del periodo de los doce meses y el importe amortizado de forma ordinaria durante los últimos doce meses anteriores a la fecha de cierre del periodo sobre el que se informa.

El tipo de interés nominal anual medio ponderado de la cartera de activos titulizados durante el ejercicio 2022 es del 7,98% (6,62% durante el ejercicio 2021), siendo el tipo nominal máximo 18,00% y el mínimo 2,99%. El importe devengado en el ejercicio 2022 por este concepto ha ascendido a 21.496 miles de euros (29.626 miles de euros en el ejercicio 2021), que figuran registrados en el epígrafe “Intereses y rendimientos asimilados – activos titulizados” de la cuenta de pérdidas y ganancias, de los cuáles 3.579 miles de euros corresponden a intereses cobrados de activos titulizados que estaban clasificados como dudosos (360 miles de euros en el ejercicio 2021).

El desglose por vencimientos de los activos titulizados, en función del vencimiento final de las operaciones, al 31 de diciembre de 2022, sin considerar, en su caso, las correcciones de valor por deterioro de activos, los intereses vencidos e impagados y los intereses devengados (incluidos los de activos dudosos que ascienden a 510 miles de euros al 31 de diciembre de 2022), se muestra a continuación:

	Miles de Euros							Total
	Hasta 1 año	Entre 1 y 2 años	Entre 2 y 3 años	Entre 3 y 4 años	Entre 4 y 5 años	Entre 5 y 10 años	Más de 10 años	
Activos titulizados	12.228	52.394	68.058	61.611	7.604	2.217	-	204.112



Por otro lado, el desglose por vencimientos de los activos titulizados, al 31 de diciembre de 2022, teniendo en cuenta el calendario de amortización de las operaciones, sin considerar, en su caso, el principal impagado, las correcciones de valor por deterioro de activos, los intereses vencidos e impagados y los intereses devengados, se muestra a continuación:

	Miles de Euros							Total
	Hasta 1 año	Entre 1 y 2 años	Entre 2 y 3 años	Entre 3 y 4 años	Entre 4 y 5 años	Entre 5 y 10 años	Más de 10 años	
Activos titulizados	80.149	60.391	37.186	12.116	1.626	205	-	191.673

De acuerdo con lo establecido en la escritura de constitución del Fondo, la Sociedad Gestora podrá liquidar de forma anticipada el Fondo en el caso de que el importe del saldo de los activos titulizados pendientes de amortización sea inferior a 137.500 miles de euros, equivalente al 10% del activo inicial del Fondo. De acuerdo con la estimación de amortizaciones previstas, los Administradores de la Sociedad Gestora estiman que el Fondo podrá encontrarse durante el ejercicio 2023 en un supuesto de liquidación anticipada.

### Activos Impagados

La composición del saldo de los activos titulizados considerados como impagados, incluyendo aquellos préstamos dudosos que, habiéndose recuperado parte de lo impagado, aún tienen cuotas impagadas, al 31 de diciembre de 2022 y 2021, se muestra a continuación:

	Miles de Euros	
	2022	2021
Cuotas de principales vencidas y no cobradas de activos titulizados:		
Con antigüedad de hasta tres meses (*)	530	613
Con antigüedad superior a tres meses (**)	11.909	28.873
	12.439	29.486
Intereses vencidos y no cobrados:		
Con antigüedad de hasta tres meses (***)	117	174
Con antigüedad superior a tres meses (***)	510	1.389
	627	1.563
	<b>13.066</b>	<b>31.049</b>

(\*) Se incluyen dentro del epígrafe "Activos titulizados" del activo corriente del balance.

(\*\*) Se incluyen dentro del epígrafe "Activos financieros a corto plazo – Activos titulizados - Activos dudosos – principal" del activo corriente del balance.

(\*\*\*) Se incluyen dentro del epígrafe "Activos financieros a corto plazo – Activos titulizados – Activos dudosos – intereses" del activo del balance. Adicionalmente, se encuentran 1.989 y 7.862 miles de euros en concepto de intereses vencidos y no cobrados devengados a partir del cuarto mes desde la fecha del primer impago de su entrada en dudosos que se registran en cuentas fuera de balance, al 31 de diciembre de 2022 y 2021, respectivamente.

(\*\*\*\*) Se incluyen dentro del epígrafe "Activos financieros a corto plazo – Activos titulizados – Intereses vencidos e impagados" del activo del balance.

De estos impagos, durante el ejercicio 2022 se habían dejado de cobrar 6.401 miles de euros de principal (15.836 miles de euros durante el ejercicio 2021) y 1.479 miles de euros de intereses (3.806 miles de euros durante el ejercicio 2021). Con posterioridad al cierre del ejercicio y hasta la fecha de formulación de estas cuentas anuales, se han recuperado impagos por importe de 568 miles de euros (724 miles de euros en el ejercicio 2021), no habiéndose producido renegociaciones de las condiciones contractuales de estos préstamos.

A la fecha de formulación de estas cuentas anuales, la tasa de morosidad (entendida como el Saldo vivo de principal de activos titulizados en mora de más de 3 meses sobre el saldo vivo de principal del total de activos titulizados) asciende a un 10,62%. Asimismo, desde 31 de diciembre de 2022 hasta la fecha de formulación de estas cuentas anuales, no se han producido renegociaciones de los activos titulizados que a nivel global puedan tener un impacto significativo en las cuentas anuales del ejercicio 2022.

Adicionalmente, hay activos clasificados como dudosos al 31 de diciembre de 2022 por efecto arrastre de cuotas no vencidas por importe de 8.175 miles de euros (25.211 miles de euros al 31 de diciembre de 2021), que figuran registrados en el epígrafe "Activos financieros a largo plazo – Activos titulizados – Activos dudosos – principal" del activo no corriente del balance.

A continuación, se muestra el movimiento que se ha producido, durante los ejercicios 2022 y 2021, en el saldo de Activos dudosos:

	Miles de Euros	
	2022	2021
Saldo al inicio del ejercicio	55.473	58.369
Entradas a activos dudosos durante el ejercicio	(7.911)	10.189
Reclasificación a fallidos (dados de baja del balance)	(20.847)	(8.522)
Recuperación en efectivo	(4.583)	(1.890)
Regularización de cuotas no vencidas por efecto arrastre	(1.538)	(2.673)
Recuperación mediante adjudicación	-	-
<b>Saldo al cierre del ejercicio</b>	<b>20.594</b>	<b>55.473</b>

A continuación, se muestra el movimiento que se ha producido, durante los ejercicios 2022 y 2021, en el saldo de las correcciones de valor por deterioro de los activos titulizados, procedente en su totalidad de la aplicación del calendario de morosidad:

	Miles de Euros	
	2022	2021
Saldos al inicio del ejercicio	(52.872)	(53.894)
Dotaciones con cargo a los resultados del ejercicio	(5.551)	(10.282)
Recuperaciones con abono a los resultados del ejercicio	39.571	11.304
<b>Saldos al cierre del ejercicio</b>	<b>(18.852)</b>	<b>(52.872)</b>

Al 31 de diciembre de 2022 y 2021, las correcciones de valor por deterioro de los activos titulizados por aplicación del calendario de morosidad han sido de 18.852 y de 52.872 miles de euros, respectivamente.

A continuación, se muestra el movimiento que se ha producido, durante los ejercicios 2022 y 2021, en el saldo de préstamos fallidos que se dieron de baja del activo del balance como consecuencia de procesos de adjudicación, produciendo un gasto registrado en el epígrafe "Deterioro neto de activos titulizados" de la cuenta de pérdidas y ganancias:

	Miles de Euros	
	2022	2021
Saldos al inicio del ejercicio	8.442	32
Incremento de fallidos	37.637	8.522
Recuperación de fallidos	(3.253)	(112)
<b>Saldos al cierre del ejercicio</b>	<b>42.826</b>	<b>8.442</b>

Este saldo total de fallidos al cierre del ejercicio de 2022 y 2021 está calculado sobre el total de los activos titulizados dados de baja del activo del balance por considerarse remota su recuperación.

**5. Deudores y otras cuentas a cobrar**

La composición del saldo de este epígrafe del activo del balance, al 31 de diciembre de 2022 y 2021, es la siguiente:

	Miles de Euros	
	2022	2021
Principal e intereses pendientes de liquidar (*)	7.487	10.492
	<b>7.487</b>	<b>10.492</b>

(\*) Importe de naturaleza transitoria liquidado en los primeros días de enero.

**6. Efectivo y otros activos líquidos equivalentes – Tesorería**

Su saldo corresponde a una cuenta financiera abierta a nombre del Fondo en BBVA, y a los intereses devengados y no cobrados (pagados) por la misma, por un importe total de 73.731 miles de euros al 31 de diciembre de 2022 (73.066 miles de euros al 31 de diciembre de 2021), incluyéndose el Fondo de Reserva constituido por el Fondo.

La Sociedad Gestora, en representación y por cuenta del Fondo, y BBVA celebraron un contrato de apertura de cuenta (el “Contrato de Apertura de Cuenta (Cuenta de Tesorería)”) en virtud del cual el Fondo a través de su Sociedad Gestora deposita determinadas cantidades en una cuenta financiera abierta en BBVA. En concreto, el Contrato de Apertura de Cuenta (Cuenta de Tesorería) determina que en una cuenta financiera en euros (la “Cuenta de Tesorería”), abierta en BBVA, a nombre del Fondo por la Sociedad Gestora, serán depositadas todas las cantidades que reciba el Fondo.

BBVA no remunerará los importes depositados en la Cuenta de Tesorería

La rentabilidad media de esta cuenta, durante el ejercicio 2022 y 2021, ha sido del 0,00% anual.

La Sociedad Gestora constituirá en la Fecha de Desembolso un Fondo de Reserva Inicial con cargo a la disposición de la totalidad del principal del Préstamo Subordinado y, posteriormente, en cada Fecha de Pago mantendrá su dotación en el importe del Fondo de Reserva Requerido y de acuerdo con el Orden de Prelación de Pagos del Fondo.

Las características del Fondo de Reserva serán las siguientes:

- Importe

1. El Fondo de Reserva se constituirá en la Fecha de Desembolso por un importe de sesenta y un millones ochocientos setenta y cinco mil (61.875.000,00) euros (“Fondo de Reserva Inicial”).
2. Posteriormente a su constitución, en cada Fecha de Pago, el Fondo de Reserva se dotará hasta alcanzar el importe del Fondo de Reserva Requerido que se establece a continuación con cargo a los Fondos Disponibles de acuerdo con el Orden de Prelación de Pagos del Fondo.

El importe del Fondo de Reserva requerido en cada Fecha de Pago (el “Fondo de Reserva Requerido”) será la menor de las siguientes cantidades:

- (i) Sesenta y un millones ochocientos setenta y cinco mil (61.875.000,00) euros
- (ii) La cantidad mayor entre:
  - a) El 9,00% del Saldo de Principal Pendiente de la Emisión de Bonos.
  - b) Treinta millones novecientos treinta y siete mil quinientos (30.937.500,00) euros.

3. No obstante lo anterior, el Fondo de Reserva Requerido no se reducirá en la Fecha de Pago que corresponda y permanecerá en el importe del Fondo de Reserva Requerido en la Fecha de Pago precedente, cuando en la Fecha de Pago concurra cualquiera de las circunstancias siguientes:

- i) Que, en la Fecha de Determinación precedente a la Fecha de Pago correspondiente, el importe a que ascienda el Saldo Vivo de los Derechos de Crédito Morosos fuera superior al 1,00% del Saldo Vivo de los Derechos de Crédito no Dudosos.
- ii) Que en la Fecha de Pago precedente, el Fondo de Reserva no hubiera sido dotado en el importe del Fondo de Reserva Requerido a esa Fecha de Pago, o si no se pudiera dotar en la Fecha de Pago correspondiente.
- iii) Que no hubieran transcurrido dos (2) años desde la fecha de constitución del Fondo.

- Rentabilidad

El importe de dicho Fondo de Reserva permanecerá depositado en la Cuenta de Tesorería y no será remunerado en los términos del Contrato de Apertura de Cuenta (Cuenta de Tesorería)

- Destino

El Fondo de Reserva se aplicará en cada Fecha de Pago al cumplimiento de obligaciones de pago del Fondo en cada Fecha de Pago de acuerdo con el Orden de Prelación de Pagos y en la liquidación del Fondo de acuerdo con el Orden de Prelación de Pagos de Liquidación.

El movimiento del Fondo de Reserva dotado y requerido en cada una de las fechas de pago durante el ejercicio 2022, así como el saldo de la cuenta de tesorería resultante en cada una de esas fechas, se muestran a continuación:

	Miles de Euros		
	Fondo de Reserva requerido	Fondo de Reserva dotado	Saldo depositado en Tesorería en cada fecha de pago (*)
<b>Saldos al 31 de diciembre de 2021</b>	<b>61.875</b>	<b>61.875</b>	<b>73.066</b>
Fondo de Reserva y saldo de tesorería al 21.03.22	61.875	61.875	61.875
Fondo de Reserva y saldo de tesorería al 21.06.22	61.875	61.875	61.875
Fondo de Reserva y saldo de tesorería al 21.09.22	61.875	61.875	61.875
Fondo de Reserva y saldo de tesorería al 21.12.22	61.875	61.875	61.875
<b>Saldos al 31 de diciembre de 2022</b>	<b>61.875</b>	<b>61.875</b>	<b>73.731</b>

(\*) Incluye los intereses devengados y no cobrados (pagados) por la misma.

El movimiento del Fondo de Reserva dotado y requerido en cada una de las fechas de pago durante el ejercicio 2021, así como el saldo de la cuenta de tesorería resultante en cada una de esas fechas, se muestran a continuación:

	Miles de Euros		
	Fondo de Reserva requerido	Fondo de Reserva dotado	Saldo depositado en Tesorería en cada fecha de pago (*)
<b>Saldos al 31 de diciembre de 2020</b>	<b>61.875</b>	<b>61.875</b>	<b>83.500</b>
Fondo de Reserva y saldo de tesorería al 22.03.21	61.875	61.875	61.875
Fondo de Reserva y saldo de tesorería al 21.06.21	61.875	61.875	61.875
Fondo de Reserva y saldo de tesorería al 21.09.21	61.875	61.875	61.875
Fondo de Reserva y saldo de tesorería al 21.12.21	61.875	61.875	61.875
<b>Saldos al 31 de diciembre de 2021</b>	<b>61.875</b>	<b>61.875</b>	<b>73.066</b>

(\*) Incluye los intereses devengados y no cobrados (pagados) por la misma.

## 7. Obligaciones y otros valores negociables

La Sociedad Gestora, en nombre y representación del Fondo, y con cargo al mismo, procedió en la fecha de constitución del Fondo a la emisión de Bonos por un valor total de 1.375.000 miles de euros integrados por 13.750 Bonos, que tienen las siguientes características:

Concepto	Serie A	Serie B
Importe nominal de la Emisión (miles de euros)	1.251.200	123.800
Importe nominal unitario (miles de euros)	100	100
Número de Bonos	12.512	1.238
Tipo de interés nominal	0,70%	1,00%
Periodicidad de pago	Trimestral	Trimestral
Fechas de pago de intereses y amortización	21 de marzo, 21 de junio, 21 de septiembre y 21 de diciembre de cada año o, en su caso, el siguiente Día Hábil.	
Calificaciones		
Iniciales: DBRS / Moody's / Scope	A (sf) / A3 (sf) / AA- sf	BB (sf) / - / B- Sf
Al 31 de diciembre de 2022: DBRS / Moody's / Scope	AA (high) (sf) / Aa1 (sf) / AAAsf	A (high) (sf) / - / BB+sf
Actuales (*): DBRS / Moody's / Scope	AA (high) (sf) / Aa1 (sf) / AAAsf	AA (sf) / - / BB+sf

(\*) A la fecha de formulación de estas cuentas anuales.

El movimiento de los Bonos durante los ejercicios 2022 y 2021 ha sido el siguiente:

	Miles de Euros					
	Serie A		Serie B		Total	
	Pasivo no Corriente	Pasivo Corriente	Pasivo no corriente	Pasivo Corriente	Pasivo no Corriente	Pasivo Corriente
<b>Saldos al 1 de enero de 2021</b>	<b>275.578</b>	<b>163.183</b>	<b>123.756</b>	-	<b>399.334</b>	<b>163.183</b>
Amortización 22.03.2021	-	(65.207)	-	-	-	(65.207)
Amortización 21.06.2021	-	(59.153)	-	-	-	(59.153)
Amortización 21.09.2021	-	(49.194)	-	-	-	(49.194)
Amortización 21.12.2021	-	(46.155)	-	-	-	(46.155)
Costes emisión (*)	84	-	3	-	87	-
Trasposos	(173.326)	173.326	-	-	(173.326)	173.326
<b>Saldos al 31 de diciembre de 2020</b>	<b>102.336</b>	<b>116.800</b>	<b>123.759</b>	-	<b>226.095</b>	<b>116.800</b>
Amortización 21.03.2022	-	(41.183)	-	-	-	(41.183)
Amortización 21.06.2022	-	(39.239)	-	-	-	(39.239)
Amortización 21.09.2022	-	(33.520)	-	-	-	(33.520)
Amortización 21.12.2022	-	(30.397)	-	-	-	(30.397)
Costes emisión (*)	51	-	4	-	55	-
Trasposos	(102.387)	102.387	(14.717)	14.717	(117.104)	117.104
<b>Saldos al 31 de diciembre de 2022</b>	<b>-</b>	<b>74.848</b>	<b>109.046</b>	<b>14.717</b>	<b>109.046</b>	<b>89.565</b>

(\*) Los costes incurridos en la emisión de bonos se van imputando al pasivo del balance a lo largo de la vida del fondo. Durante el ejercicio 2022 y 2021 se han imputado costes por importe de 56 y 86 miles de euros, respectivamente, registrándose en el epígrafe "Intereses y cargas asimiladas- Otros pasivos financieros" de la cuenta de pérdidas y ganancias (véase Nota 3.b.ii).

El vencimiento de los bonos de todas las series se producirá en la fecha de vencimiento legal del Fondo, sin perjuicio de que se puedan amortizar previamente de acuerdo a las condiciones establecidas en el folleto de constitución del Fondo y de acuerdo con la previsión estimada de cobro de los activos titulizados y las reglas de amortización descritas a continuación.

Las reglas de amortización de los Bonos de todas las clases y series se encuentran descritos en el folleto de emisión y se resumen a continuación:

Los Fondos Disponibles para Amortización se aplicarán en cada Fecha de Pago a la amortización de cada una de las Series de conformidad con las siguientes reglas ("Distribución de los Fondos Disponibles para Amortización"):

1. Los Fondos Disponibles para Amortización se aplicarán secuencialmente, en primer lugar a la amortización de la Serie A hasta su total amortización y en segundo lugar a la amortización de la Serie B hasta su total amortización.
2. La amortización del principal de los Bonos de la Serie A se realizará mediante amortizaciones parciales en cada una de las Fechas de Pago desde que comience su amortización por el importe de los Fondos Disponibles de Principales aplicado en cada Fecha de Pago a la amortización de la Serie A conforme a las reglas de Distribución de los Fondos Disponibles de Principales que se recogen en el folleto de constitución del Fondo, que será distribuido a prorrata entre los Bonos de la propia Serie A mediante la reducción del nominal de cada Bono de la Serie A.

La primera amortización parcial de los Bonos de la Serie A tendrá lugar en la Fecha de Pago correspondiente al 21 de diciembre de 2018 o en una Fecha de Pago anterior en caso de finalización anticipada del Periodo de Restitución de los Derechos de Crédito.

La amortización del principal de los Bonos de la Serie B se realizará mediante amortizaciones parciales en cada una de las Fechas de Pago desde que comience su amortización por el importe de los Fondos Disponibles de Principales aplicado en cada Fecha de Pago a la amortización de la Serie B conforme a las reglas de Distribución de los Fondos Disponibles de Principales que se recogen en el folleto de constitución del Fondo, que será distribuido a prorrata entre los Bonos de la propia Serie B mediante la reducción del nominal de cada Bono de la Serie B.

La primera amortización parcial de los Bonos de la Serie B tendrá lugar una vez hubieran sido amortizados los Bonos de la Serie A en su totalidad.

Sin perjuicio de la amortización parcial o total a consecuencia de las amortizaciones parciales previstas en el párrafo anterior, la amortización final de los Bonos de la Serie B será en la Fecha de Vencimiento Final (21 de septiembre de 2033 o, si este día no fuera Día Hábil, el siguiente Día Hábil), o, con anterioridad a la Fecha de Vencimiento Final o, cuando tuviere lugar la Liquidación Anticipada del Fondo y la Amortización Anticipada de la Emisión de Bonos, siguiendo en ambos casos el Orden de Prelación de Pagos de Liquidación.

De acuerdo a lo anterior, el desglose por vencimientos previstos de las series de Bonos, excluyendo los costes de emisión imputados, al 31 de diciembre de 2022 y 2021, se muestra a continuación:

Al 31 de diciembre de 2022

	Miles de Euros						
	Hasta 1 año	Entre 1 y 2 años	Entre 2 y 3 años	Entre 3 y 4 años	Entre 4 y 5 años	Entre 5 y 10 años	Más de 10 años
Bonos de Titulización (*)	89.587	64.398	38.683	6.003	-	-	-

(\*) No incluye costes de emisión.

Al 31 de diciembre de 2021

	Miles de Euros						
	Hasta 1 año	Entre 1 y 2 años	Entre 2 y 3 años	Entre 3 y 4 años	Entre 4 y 5 años	Entre 5 y 10 años	Más de 10 años
Bonos de Titulización (*)	116.800	99.213	78.653	46.636	1.707	-	-

(\*) No incluye costes de emisión.

Los Bonos están representados en anotaciones en cuenta y están registrados en la Sociedad de Gestión de los Sistemas de Registro, Compensación y Liquidación de Valores, S.A. y cotizan en AIAF Mercado de Renta Fija.

El tipo de interés nominal medio de los Bonos, durante el ejercicio 2022, ha sido del 0,83% (0,78% en el ejercicio 2021), siendo el tipo de interés máximo el 1,00% y el mínimo el 0,70%. Durante el ejercicio 2022 se han devengado intereses de los Bonos de Titulización por importe de 2.360 miles de euros (3.678 miles de euros en el ejercicio 2021), de los que 54 miles de euros se encuentran pendientes de pago al 31 de diciembre de 2022 (85 miles de euros al 31 de diciembre de 2021), estando registrados en el epígrafe "Obligaciones y otros valores negociables - Intereses y gastos devengados no vencidos" del pasivo del balance.

Durante los ejercicios 2022 y 2021 no se han producido impagos de principal ni de intereses de los bonos.



**8. Deudas con entidades de crédito**

En la fecha de desembolso, 29 de marzo de 2017, el Fondo recibió dos préstamos subordinados de las Entidades Cedentes por un importe total de 67.525 miles de euros. El importe de dichos préstamos se desglosa a continuación:

1. por importe inicial de cinco millones seiscientos cincuenta mil (5.650.000,00) euros (los “Contratos de Préstamo para Gastos Iniciales”). La entrega del importe del Préstamo para Gastos Iniciales se realizó en la Fecha de Desembolso y está destinado a financiar los gastos de constitución del Fondo y de emisión y admisión de los Bonos y a financiar parcialmente la suscripción de los Préstamos titulizados.
2. por importe inicial de sesenta y un millones ochocientos setenta y cinco mil (61.875.000,00) de euros (el “Contrato de Préstamo Subordinado”). La entrega del importe del Préstamo Subordinado se realizó en la Fecha de Desembolso y está destinado a la constitución del Fondo de Reserva Inicial sin que, en ningún caso, su otorgamiento suponga garantizar el buen fin de los activos titulizados.

El principal del préstamo para Gastos Iniciales y del préstamo subordinado pendiente de reembolso devengará un interés nominal fijo del 0,50%. Los intereses se liquidarán y serán exigibles al día de vencimiento de cada Periodo de Devengo de Intereses en cada una de las Fechas de Pago, y se calcularán tomando como base: (i) los días efectivos existentes en cada Periodo de Devengo de Intereses y (ii) un año compuesto por trescientos sesenta (360) días. La primera fecha de liquidación de intereses tendrá lugar el 21 de junio de 2017. Los intereses se abonarán en la Fecha de Pago correspondiente siempre que el Fondo disponga de liquidez suficiente de acuerdo con el Orden de Prelación de Pagos o, llegado el caso, con el Orden de Prelación de Pagos de Liquidación

En los ejercicios 2022 y 2021 no se han producido amortizaciones de préstamos subordinados.

Durante el ejercicio 2022 se han devengado intereses de dichos préstamos por importe de 314 miles de euros (314 miles de euros en el ejercicio 2021), de los que 9 miles de euros se encuentran pendientes de pago al 31 de diciembre de 2022 (9 miles de euros al 31 de diciembre de 2021), estando registrados en el epígrafe de “Deudas con Entidades de Crédito – Intereses y gastos devengados no vencidos” del pasivo del balance.

Durante los ejercicios 2022 y 2021 no se han producido impagos de intereses de los préstamos subordinados.

**9. Ajustes por periodificaciones de pasivo**

La composición del saldo de este epígrafe del pasivo del balance al 31 de diciembre de 2022 y 2021 es la siguiente:

	Miles de Euros	
	2022	2021
Comisiones	6.580	1.223
Sociedad Gestora	1	2
Administrador	2	3
Agente financiero	1	1
Variable	6.576	1.217
Corrección de valor por repercusión de pérdidas (*)	-	-
Otras comisiones	-	-
Otros	37	35
<b>Saldo al cierre del ejercicio</b>	<b>6.617</b>	<b>1.258</b>

(\*) Repercusión de la parte correspondiente del margen de intermediación negativo aplicada a las comisiones con el cedente (comisión variable) pendientes de liquidar.

Durante el ejercicio 2022, el movimiento de este epígrafe, tanto por devengo como por pagos realizados, ha sido el siguiente:

	Miles de Euros				
	Comisión Sociedad Gestora	Comisión Administración	Comisión Agente Financiero	Comisión Variable	Repercusión de pérdidas
SalDOS al 31 de diciembre de 2021	2	3	1	1.217	-
Importes devengados durante el ejercicio 2022	44	32	48	18.222	-
Pagos realizados el 21.03.22	(13)	(10)	(12)	(3.583)	-
Pagos realizados el 21.06.22	(12)	(9)	(12)	(3.403)	-
Pagos realizados el 21.09.22	(11)	(8)	(12)	(2.908)	-
Pagos realizados el 21.12.22	(9)	(6)	(12)	(2.969)	-
<b>SalDOS al 31 de diciembre de 2022</b>	<b>1</b>	<b>2</b>	<b>1</b>	<b>6.576</b>	<b>-</b>

Durante el ejercicio 2021, el movimiento de este epígrafe, tanto por devengo como por pagos realizados, ha sido el siguiente:

	Miles de Euros				
	Comisión Sociedad Gestora	Comisión Administración	Comisión Agente Financiero	Comisión Variable	Repercusión de pérdidas
SalDOS al 31 de diciembre de 2020	3	5	1	1.825	-
Importes devengados durante el ejercicio 2021	73	49	48	17.935	-
Pagos realizados el 22.03.21	(22)	(15)	(12)	(5.223)	-
Pagos realizados el 21.06.21	(20)	(14)	(12)	(4.915)	-
Pagos realizados el 21.09.21	(17)	(12)	(12)	(4.310)	-
Pagos realizados el 21.12.21	(15)	(10)	(12)	(4.095)	-
<b>SalDOS al 31 de diciembre de 2021</b>	<b>2</b>	<b>3</b>	<b>1</b>	<b>1.217</b>	<b>-</b>

Las condiciones específicas por comisiones en relación con los contratos establecidos se detallan a continuación:

- Comisión variable / Margen de intermediación financiera

La Sociedad Gestora, en representación y por cuenta del Fondo, remunera a las Entidades Cedentes por el proceso de intermediación financiera desarrollado.

La remuneración a las Entidades Cedentes consiste en el pago de una remuneración variable y subordinada (el "Margen de Intermediación Financiera") que se determina y devenga al vencimiento de cada periodo trimestral que comprende los tres meses naturales anteriores a cada Fecha de Pago, en una cuantía igual a la diferencia positiva, si la hubiere, entre los ingresos y gastos, incluidas las pérdidas de ejercicios anteriores si las hubiere, devengados por el Fondo de acuerdo con su contabilidad y previos al cierre del último día del mes natural inmediatamente anterior a cada Fecha de Pago.

- Comisión de la Sociedad Gestora

La Sociedad Gestora percibirá una comisión periódica sobre la suma del Saldo de Principal Pendiente de la Emisión de Bonos y, en su caso, sobre el valor de los inmuebles adjudicados o dados en pago al Fondo que se devengará diariamente desde la constitución del Fondo hasta su extinción y se liquidará y pagará por Periodos de Devengo de Intereses vencidos en cada una de las Fechas de Pago con sujeción al Orden de Prelación de Pagos o, llegado el caso, al Orden de Prelación de Pagos de Liquidación. El importe de la comisión periódica en cada una de las Fechas de Pago no podrá ser inferior al importe mínimo determinado. El importe mínimo se revisará acumulativamente a partir del año 2018 inclusive y con efectos desde el día 1 de enero de cada año.

- Comisión del agente financiero

En contraprestación a los servicios a realizar por el Agente de Pagos, la Entidad Cedente, el Fondo le satisfará en cada Fecha de Pago durante la vigencia del contrato, una comisión de doce mil (12.000,00) euros, impuestos incluidos en su caso. Esta comisión se pagará siempre que el Fondo disponga de liquidez suficiente de acuerdo con el Orden de Prelación de Pagos o, llegado el caso, con el Orden de Prelación de Pagos de Liquidación.

- Comisión del Administrador de los activos titulizados

El gestor de los préstamos percibirá una comisión por la administración y gestión de los activos titulizados agrupados en el Fondo desde la fecha de constitución del Fondo y hasta la liquidación del mismo, y se pagará por periodos vencidos en cada una de las Fechas de Pago o en la liquidación del Fondo, igual al 0,01% anual que se devengará sobre los días efectivos transcurridos en cada Periodo de Determinación precedente a la Fecha de Pago o a la liquidación del Fondo y sobre el Saldo Vivo medio diario de los activos titulizados y, en su caso, del valor contable neto medio diario de los inmuebles u otros bienes adjudicados al Fondo, que figuren en el activo del Fondo durante dicho Periodo de Determinación

## **10. Otros gastos de explotación**

El saldo del epígrafe "Otros gastos de explotación – Servicios exteriores – Servicios de profesionales independientes" de las cuentas de pérdidas y ganancias incluye 3 miles de euros satisfechos por el Fondo en concepto de auditoría de sus cuentas anuales del ejercicio 2022 (2 miles de euros en el ejercicio 2021), único servicio prestado por dicho auditor.

### **Información sobre el periodo medio de pago a proveedores. Disposición adicional tercera. «Deber de información» de la Ley 15/2010, de 5 de julio:**

Al 31 de diciembre de 2022 y 2021, el Fondo no tenía ningún importe significativo pendiente de pago a proveedores en operaciones comerciales. Asimismo, durante los ejercicios 2022 y 2021, el Fondo no ha realizado pagos significativos a proveedores en operaciones comerciales. En opinión de los Administradores de su Sociedad Gestora, tanto los importes pendientes de pago a proveedores en operaciones comerciales al 31 de diciembre de 2022 y 2021 como los pagos realizados a dichos proveedores durante el ejercicio 2022 y 2021 cumplen o han cumplido con los límites legales de aplazamiento.

## **11. Situación fiscal**

El Fondo tiene sujetos a inspección fiscal todos los impuestos que le son de aplicación correspondientes a los cuatro últimos ejercicios. En opinión de los Administradores de su Sociedad Gestora, la posibilidad de que se materialicen pasivos fiscales correspondientes a los ejercicios sujetos a inspección es remota y, en cualquier caso, la deuda tributaria que de ellos pudiera derivarse no afectaría significativamente a las cuentas anuales.

Según se indica en la Nota 3-h, en los ejercicios 2022 y 2021 se han equilibrado los ingresos y los gastos del Fondo, por lo que no ha procedido liquidar cuota alguna por el Impuesto sobre Beneficios.

**12. Gestión del riesgo**

La actividad del Fondo está expuesta a la asunción de uno o varios tipos de riesgos financieros, habiendo sido sus diferentes componentes objeto de análisis y evaluación durante su estructuración con el fin de dotarle de diferentes operaciones de mejora de crédito y de mecanismos operativos adecuados para distribuir y reducir la exposición a dichos riesgos. Así pues, las políticas y procedimientos de gestión de los riesgos financieros del Fondo se encuentran establecidos de forma explícita y limitada en la propia escritura de constitución del Fondo, asimismo recogidos en el folleto informativo inscrito en los registros oficiales de la Comisión Nacional del Mercado de Valores previamente a su constitución, de forma tal que con posterioridad la Sociedad Gestora, ni ninguna entidad, tiene poder de decisión en relación a la operativa del Fondo, limitándose a la gestión y administración del mismo poniendo en funcionamiento las operaciones financieras de mejora de crédito y de servicios y los mecanismos operativos establecidos.

A estos efectos la Sociedad Gestora tiene establecidos con el Administrador / Cedente de los activos determinados protocolos de información con periodicidad diaria y mensual que le proporciona información exhaustiva de los activos titulizados de cara al seguimiento y control de los mismos.

Las operaciones financieras de mejora contratadas por la Sociedad Gestora, en nombre y representación del Fondo, con el objeto de minorar y distribuir el riesgo de impago de los Bonos emitidos por el Fondo son las siguientes:

	<u>Contraparte</u>
<ul style="list-style-type: none"> <li>• Apertura de Cuenta a Tipo de Interés Garantizado (Cuenta de Tesorería) Mitiga parcialmente la merma de rentabilidad de la liquidez del Fondo por el desfase temporal entre los ingresos percibidos de los activos titulizados hasta que se produce el pago de los intereses y reembolso de principal de los Bonos en la Fecha de Pago inmediatamente posterior.</li> </ul>	Banco Bilbao Vizcaya Argentaria, S.A. *
<ul style="list-style-type: none"> <li>• Préstamo Subordinado Mitiga el riesgo de crédito por la morosidad y falencia de los activos titulizados.</li> </ul>	Banco Bilbao Vizcaya Argentaria, S.A. *
<hr/> <ul style="list-style-type: none"> <li>• * Entidad Cedente de los activos titulizados agrupados en el Fondo</li> </ul>	

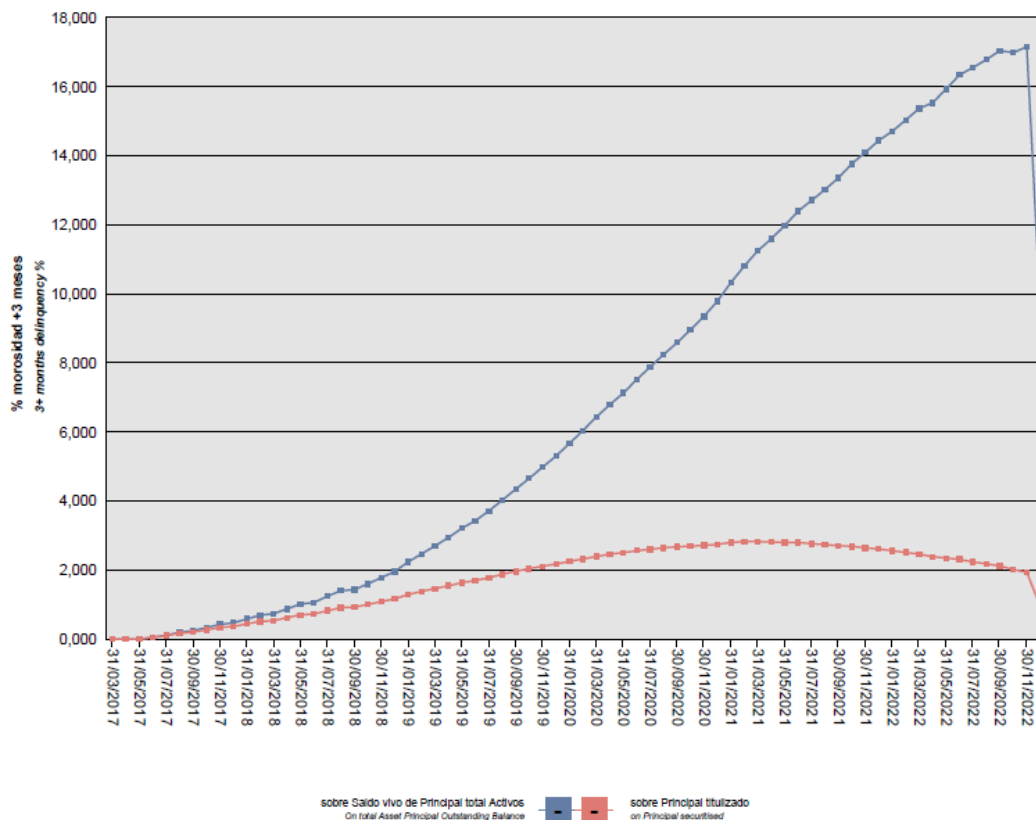
Los riesgos financieros más significativos relacionados con la actividad del Fondo son:

– Riesgo de crédito:

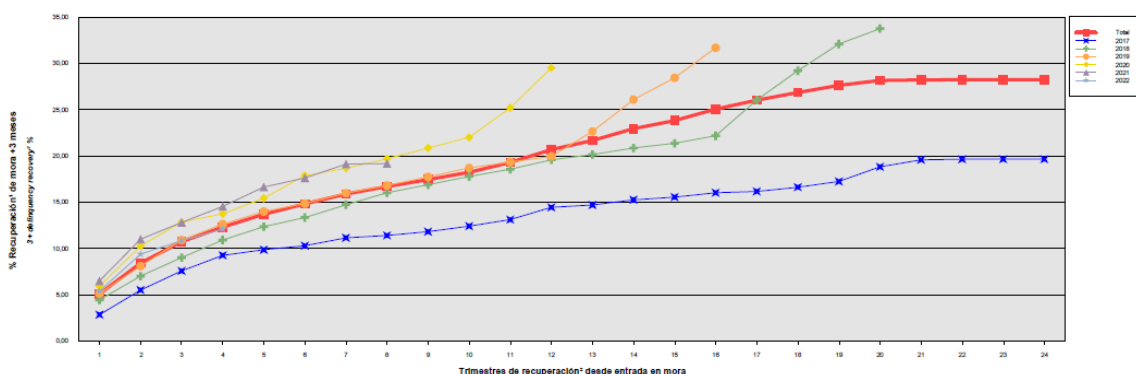
Las principales exposiciones al riesgo de crédito son la morosidad y falencia de los activos titulizados y el de contrapartida respecto de determinadas operaciones y servicios financieros contratados por el Fondo.

Para mitigar el riesgo de morosidad y falencia de los activos titulizados el Fondo cuenta con un Fondo de Reserva, constituido con la disposición del Préstamo Subordinado, depositado en la Cuenta de Tesorería. (véase Nota 6).

Al 31 de diciembre de 2022 la tasa de morosidad de los derechos de crédito titulizados en mora más de 3 meses asciende al 9,78% del principal total de los activos, cuya evolución se muestra en el siguiente gráfico:



Asimismo, la evolución de la tasa de recuperación de los derechos de crédito titulizados morosos muestra en el siguiente gráfico datos de periodos en los que hay entradas de activos titulizados en mora al 31 de diciembre de 2022:



Para mitigar el riesgo de contrapartida motivado por un posible descenso en las calificaciones crediticias otorgadas por las Agencias de Calificación a las entidades de contrapartida de las diferentes operaciones y servicios financieros, se establecen, dependiendo de los términos contractuales, determinadas actuaciones como son:

- a) Aval a la contraparte por una tercera entidad con unas calificaciones crediticias mínima requerida, según las escalas de calificación de las Agencias de Calificación, que garantice el cumplimiento de las obligaciones contractuales de la contraparte, durante el tiempo que se mantenga la situación de pérdida de la calificación.
- b) Sustitución de la contraparte por una tercera entidad con unas calificaciones crediticias mínimas requeridas, según las escalas de calificación de las Agencias de Calificación.

– Riesgo de concentración:

La exposición al riesgo surge por la concentración geográfica respecto de los deudores de los activos titulizados cedidos al Fondo, a cuyo nivel de concentración, una situación de cualquier índole que tenga un efecto negativo sobre las diferentes áreas geográficas, pudiera afectar a los pagos de los activos titulizados que respaldan la emisión de los Bonos de Titulización del Fondo.

La distribución geográfica según la región o comunidad donde se ubica el domicilio de los deudores al 31 de diciembre de 2022 se presenta en el cuadro F del estado S.05.1 del Anexo.

– Riesgo de tipo de interés:

La exposición surge como consecuencia de la variación de los tipos de interés los activos titulizados adquiridos por el Fondo, cuya determinación se realiza, generalmente con una periodicidad diferente a la de los pasivos emitidos por el Fondo además de hallarse aquellos referenciados a índices diferentes de éstos.

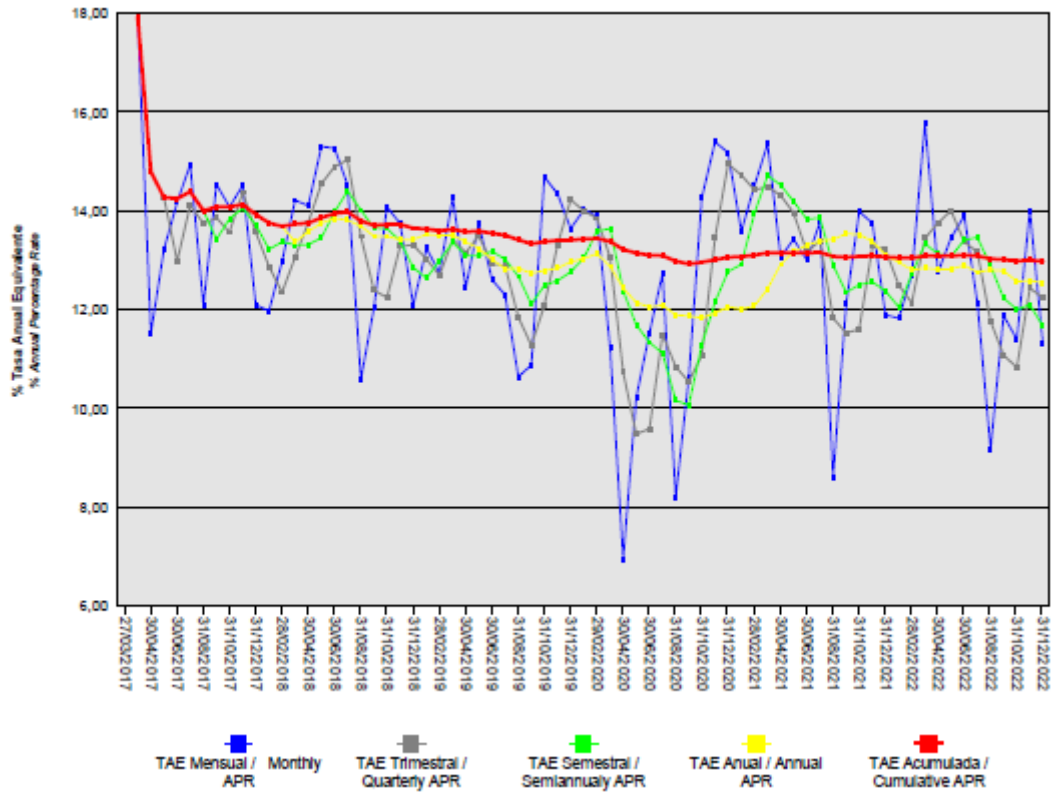
A través de Apertura de Cuenta a Tipo de Interés Garantizado (Cuenta de Tesorería) se mitiga parcialmente la merma de rentabilidad de la liquidez del Fondo por el desfase temporal entre los ingresos percibidos diariamente de los activos titulizados hasta que se produce el pago de los intereses y reembolso de principal de los Bonos en la Fecha de Pago inmediatamente posterior.

– Riesgo de amortización anticipada:

La exposición surge como consecuencia de que los préstamos al consumo agrupados en el Fondo serán amortizados anticipadamente cuando los Deudores de los activos titulizados reembolsen anticipadamente la parte del capital pendiente de amortizar de los activos titulizados, o en caso de ser subrogado BBVA en los correspondientes activos titulizados por otra entidad financiera habilitada al efecto o en virtud de cualquier otra causa que produzca el mismo efecto.

El riesgo que supondrá dicha amortización anticipada se traspasará trimestralmente, en cada Fecha de Pago, a los titulares de los Bonos mediante la amortización parcial de los mismos.

La evolución de la tasa de amortización anticipada de los derechos de crédito titulizados se muestra en el siguiente gráfico al 31 de diciembre de 2022:



ANÁLISIS CUANTITATIVO DE LOS RIESGOS DEL FONDO  
DE TITULIZACIÓN AL 31 DE DICIEMBRE DE 2022

Impago de Activos- Situación a 31/12/2021

Tasa morosidad de 3 meses (Saldo vivo de principal de activos titulizados en mora (más de 3 meses) sobre el saldo vivo de principal del total de activos titulizados)	14,44%
Tasa morosidad de 18 meses (Saldo vivo de principal de activos titulizados en mora (igual o superior a 18 meses) sobre el saldo vivo de principal del total de activos titulizados)	11,84%
Tasa Fallidos (S.05.1. Cuadro A)	2,15%
Tasa Recuperación Fallidos (S.05.1. Cuadro A)	0,00%

Impago de Activos- Situación a 31/12/2022

Tasa morosidad de 3 meses (Saldo vivo de principal de activos titulizados en mora (más de 3 meses) sobre el saldo vivo de principal del total de activos titulizados)	9,78%
Tasa morosidad de 18 meses (Saldo vivo de principal de activos titulizados en mora (igual o superior a 18 meses) sobre el saldo vivo de principal del total de activos titulizados)	7,17%
Tasa Fallidos (S.05.1. Cuadro A)	15,83%
Tasa Recuperación Fallidos (S.05.1. Cuadro A)	22,62%

Fondo de reserva - Situación a 31/12/2021

Fondo de reserva requerido	61.875.000,00
Fondo de reserva dotado	61.875.000,00

Fondo de reserva - Situación a 31/12/2022

Fondo de reserva requerido	61.875.000,00
Fondo de reserva dotado	61.875.000,00



**13. Liquidaciones intermedias**

A continuación, se detallan los cobros y pagos realizados por el Fondo durante el ejercicio 2022:

Liquidación de cobros y pagos del período	En miles de euros			
	Período		Acumulado	
	Real	Contractual	Real	Contractual
<b>Derechos de Crédito clasificados en el Activo</b>				
Cobros por amortizaciones ordinarias	90.540	48.480	1.097.460	951.531
Cobros por amortizaciones anticipadas	37.192	108.948	670.410	423.469
Cobros por intereses ordinarios	16.593	170	300.529	4.766
Cobros por intereses previamente impagados	1.659	-	19.512	-
Cobros por amortizaciones previamente impagadas	11.765	-	57.690	-
Otros cobros en especie	-	-	-	-
Otros cobros en efectivo	-	-	-	-

<b>Series emitidas clasificadas en el Pasivo (información serie a serie)</b>				
Pagos por amortización ordinaria (Serie A)	144.339	64.633	1.176.330	1.251.200
Pagos por amortización ordinaria (Serie B)	-	123.800	-	123.800
Pagos por intereses ordinarios (Serie A)	1.136	230	30.279	20.141
Pagos por intereses ordinarios (Serie B)	1.255	942	7.198	6.885
Pagos por amortizaciones anticipadas (Serie A)	-	-	-	-
Pagos por amortizaciones anticipadas (Serie B)	-	-	-	-
Pagos por amortización previamente impagada (Serie A)	-	-	-	-
Pagos por amortización previamente impagada (Serie B)	-	-	-	-
Pagos por intereses previamente impagados (Serie A)	-	-	-	-
Pagos por intereses previamente impagados (Serie B)	-	-	-	-
Pagos por amortización de préstamos subordinados	-	-	5.650	-
Pagos por intereses de préstamos subordinados	314	-	1.844	-
Otros pagos del período	13.037	-	216.860	-

A continuación, se desglosa por fechas de pago los pagos realizados por el fondo a los pasivos financieros:

	21/03/2022	21/03/2022	21/06/2022	21/06/2022	21/09/2022	21/09/2022	21/12/2022	21/12/2022
	Principal	Intereses	Principal	Intereses	Principal	Intereses	Principal	Intereses
<b>Serie A</b>								
Impagado - acumulado anterior	-	-	-	-	-	-	-	-
Devengado periodo	41.183	384	39.239	318	33.520	248	30.397	186
Liquidado	41.183	384	39.239	318	33.520	248	30.397	186
Disposición mejora de crédito	-	-	-	-	-	-	-	-
Insuficiencia fondos disponibles	-	-	-	-	-	-	-	-
<b>Serie B</b>								
Impagado - acumulado anterior	-	-	-	-	-	-	-	-
Devengado periodo	-	310	-	316	-	316	-	313
Liquidado	-	310	-	316	-	316	-	313
Disposición mejora de crédito	-	-	-	-	-	-	-	-
Insuficiencia fondos disponibles	-	-	-	-	-	-	-	-
<b>Financiaciones subordinadas</b>								
Impagado - acumulado anterior	-	-	-	-	-	-	-	-
Devengado periodo	-	77	-	79	-	79	-	78
Liquidado	-	77	-	79	-	79	-	78
Disposición mejora de crédito	-	-	-	-	-	-	-	-
Insuficiencia fondos disponibles	-	-	-	-	-	-	-	-

## **BBVA CONSUMO 9 Fondo de Titulización**

### **Informe de Gestión correspondiente al ejercicio anual terminado el 31 de diciembre de 2022**

BBVA CONSUMO 9 Fondo de Titulización (el "Fondo") se constituyó mediante escritura pública otorgada el 27 de marzo de 2017 por Europea de Titulización, S.A., Sociedad Gestora de Fondos de Titulización, agrupando los Derechos de Crédito de 142.001 préstamos por un importe total de 1.374.999.462,16 euros cedidos por Banco Bilbao Vizcaya Argentaria S.A. ("BBVA"), en esa misma fecha.

Asimismo, con fecha 27 de marzo de 2017 se procedió a la puesta en circulación de la emisión de los Bonos de Titulización por un importe nominal total de 1.375.000.000 euros integrados por 12.512 Bonos de la Serie A y 1.238 Bonos de la Serie B, representados en anotaciones en cuenta de 100.000,00 euros de valor unitario.

Con fecha 23 de marzo de 2017 la Comisión Nacional del Mercado de Valores verificó e inscribió en los registros oficiales los documentos acreditativos y el folleto informativo correspondientes a la constitución del Fondo y la emisión de Bonos de Titulización.

El Fondo constituye un patrimonio separado, carente de personalidad jurídica, y tiene el carácter de abierto y renovable por el activo y cerrado por el pasivo. Está integrado en cuanto a su activo por los Derechos de Crédito Iniciales agrupados en el momento de su constitución y como renovación por amortización ordinaria o anticipada de los Derechos de Crédito, por los Derechos de Crédito Adicionales que adquiera en cada Fecha de Pago durante el periodo de Restitución, por los saldos de la Cuenta de Tesorería, incluido el Fondo de Reserva y de la Cuenta de Principales y en cuanto a su pasivo, por los Bonos emitidos, por el Préstamo para Gastos Iniciales, y por el Préstamo Subordinado.

El Fondo está regulado por la Ley 5/2015, de 27 de abril, de fomento de la financiación empresarial por la que se regulan, entre otros, los fondos de titulización y las sociedades gestoras de fondos de titulización, y las demás disposiciones legales y reglamentarias en vigor que resulten de aplicación en cada momento, así como por la propia escritura de constitución.

El Fondo está sometido al tipo general del Impuesto de Sociedades y exento del concepto de operaciones societarias del Impuesto de Transacciones y Actos Jurídicos Documentados. Las contraprestaciones satisfechas a los titulares de los Bonos tendrán la consideración de rendimientos de capital mobiliario y por tanto podrán estar sujetos a retención de acuerdo con las normas fiscales que les sean aplicables.

Europea de Titulización, S.A., Sociedad Gestora de Fondos de Titulización, con domicilio social en Madrid, C/ Jorge Juan, 68, tiene a su cargo la administración y representación legal del Fondo. Asimismo, de conformidad con la normativa legal aplicable, le corresponde en calidad de gestor de negocios ajenos, la representación y defensa de los intereses de los titulares de los Bonos emitidos con cargo al Fondo y de los restantes acreedores del mismo. Europea de Titulización, S.A., Sociedad Gestora de Fondos de Titulización (en adelante "la Sociedad Gestora") figura inscrita en el registro especial de la Comisión Nacional del Mercado de Valores con el número 2.

La Sociedad Gestora con el objeto de consolidar la estructura financiera del Fondo y procurar la mayor cobertura posible para los riesgos inherentes a la emisión de Bonos, así como complementar la administración del Fondo, suscribió a la constitución del Fondo los contratos que a continuación se enumeran con indicación de las entidades de contrapartida:

- |  |                                      |
|--|--------------------------------------|
| • Apertura de Cuenta a Tipo de Interés Garantizado (Cuenta de Tesorería)   | Banco Bilbao Vizcaya Argentaria S.A. |
| • Apertura de Cuenta a Tipo de Interés Garantizado (Cuenta de Principales) | Banco Bilbao Vizcaya Argentaria S.A. |
| • Préstamo para Gastos Iniciales   | Banco Bilbao Vizcaya Argentaria S.A. |
| • Préstamo Subordinado   | Banco Bilbao Vizcaya Argentaria S.A. |
| • Administración de los Derechos de Crédito                                | Banco Bilbao Vizcaya Argentaria S.A. |
| • Dirección y Suscripción de la Emisión de Bonos                           | Banco Bilbao Vizcaya Argentaria S.A. |
| • Agencia de Pagos de los Bonos  | Banco Bilbao Vizcaya Argentaria S.A. |
| • Intermediación Financiera  | Banco Bilbao Vizcaya Argentaria S.A. |

## A) EVOLUCIÓN DEL FONDO.

### 1. Derechos de Crédito

Los Derechos de Crédito Iniciales que se agruparon en el Fondo en su constitución estaban formados por 142.001 préstamos, cuyo capital ascendía a 1.374.999.462,16 euros, cedidos por BBVA en esa misma fecha. Todos los Derechos de Crédito derivan de Préstamos concedidos a personas físicas residentes en España para financiar la adquisición de vehículos nuevos y/o usados, integrados por los Derechos de Crédito iniciales cedidos por BBVA al Fondo en el momento de su constitución (los "Derechos de Crédito Iniciales") y los Derechos de Crédito Adicionales cedidos posteriormente durante el Periodo de Restitución (los "Derechos de Crédito Adicionales"). La cesión al Fondo de cada Préstamo se realizó por el cien por cien del principal y de los intereses ordinarios y de demora de cada uno de ellos, así como por el plazo restante a sus respectivos vencimientos.

Dado el carácter abierto del Fondo por ser renovable su activo, durante el Periodo de Restitución, la Sociedad Gestora adquirirá, en nombre y por cuenta del Fondo, de BBVA, en cada Fecha de Pago, Derechos de Crédito Adicionales para reemplazar el importe de los Derechos de Crédito que hayan sido amortizados, ordinaria o anticipadamente, por los deudores cedidos durante el periodo de cálculo precedente, con objeto de renovar el activo del Fondo.

#### 1.1 Movimiento de la cartera de Derechos de Crédito.

La distribución de la cartera según la divisa en que están denominados los Derechos de Crédito es la siguiente:

Divisa	SITUACIÓN AL 31/12/2022		SITUACIÓN AL 31/12/2021		SITUACIÓN A LA CONSTITUCIÓN	
	Núm.	Principal pendiente	Núm.	Principal pendiente	Núm.	Principal pendiente
Euro – EUR EEUU Dólar - USD Japón Yen - JPY Reino Unido Libra - GBP Otras	28.876	204.112.249,74	42.558	373.770.599,32	142.001	1.374.999.462,16
<b>Total</b>	<b>28.876</b>	<b>204.112.249,74</b>	<b>42.558</b>	<b>373.770.599,32</b>	<b>142.001</b>	<b>1.374.999.462,16</b>
	Importes en euros					

El movimiento de la cartera de Derechos de Crédito es el siguiente:

	Derechos de Crédito	Amortización de Principal			Baja de principales por:		Principal pendiente amortizar	
		Adquisiciones	Ordinaria	Anticipada	Adjudicación / Dación	Fallidos	Saldo (fin de mes)	% (factor)
2017-03.27	142.001						1.374.999.462,16	100,00
2017	136.381	339.987.665,20	229.472.835,22	146.885.855,44			1.338.628.436,70	97,35
2018	116.862	353.072.684,09	277.576.443,87	187.361.564,17			1.226.763.112,75	89,22
2019	87.242		234.777.590,00	143.894.137,94		28.036,90	848.063.347,91	61,68
2020	63.712		178.059.677,95	90.328.929,26			579.674.740,70	42,16
2021	42.558		132.958.830,38	64.747.799,94			373.770.599,32	27,18
2022	28.876		102.304.875,27	37.191.554,92		30.161.919,39	204.112.249,74	14,84
<b>Total</b>		<b>693.060.349,29</b>	<b>1.155.150.252,69</b>	<b>670.409.841,67</b>		<b>30.189.956,29</b>		

Importes en euros

### 1.1 Morosidad.

La distribución por la antigüedad de la primera cuota vencida y no cobrada de los Derechos de Crédito en situación de impago, con información del principal pendiente de vencer y de la deuda total que incluye también los intereses devengados no vencidos, es la siguiente:

Antigüedad Deuda	Número	Importe impagado				Principal pendiente no vencido	Otros importes	Deuda Total
		Principal pendiente vencido	Intereses devengados en contabilidad	Intereses interrumpidos en contabilidad	Total			
Hasta 1 mes	1.372	377.048,97	79.347,07	80,55	456.476,59	10.288.335,74	0,00	10.817.898,75
De 1 a 3 meses	214	161.039,94	37.640,47	2.132,79	200.813,20	1.814.127,42	0,00	2.028.258,41
De 3 a 6 meses	133	180.887,04	25.836,17	16.172,77	222.895,98	895.786,50	0,00	1.125.313,48
De 6 a 9 meses	145	379.654,20	28.535,84	35.492,66	443.682,70	801.355,22	0,00	1.251.277,42
De 9 a 12 meses	119	449.836,39	28.317,45	47.205,73	525.359,57	650.920,74	0,00	1.181.231,87
Más de 12 meses	1.439	10.890.802,67	426.671,37	1.887.943,69	13.205.417,73	5.722.721,02	0,00	18.973.246,13
<b>Totales</b>	<b>3.422</b>	<b>12.439.269,21</b>	<b>626.348,37</b>	<b>1.989.028,19</b>	<b>15.054.645,77</b>	<b>20.173.246,64</b>	<b>0,00</b>	<b>35.377.226,06</b>

Importes en euros

### 1.2 Estados de la cartera de Derechos de Crédito al 31 de diciembre de 2022 según las características más representativas.

#### Índices de referencia

La mayoría de los Derechos de Crédito que integran la cartera tienen establecido un tipo de interés fijo. La distribución de la cartera según el índice de referencia que sirve de base para la determinación del tipo de interés aplicable es la siguiente:

Índice Referencia	Número	Principal pendiente reembolso	% Tipo interés nominal	Margen s/índice referencia
EURIBOR/MIBOR a 1 año (M. Hipo)	2.455	19.494.742,13	5,35	4,54
EURIBOR/MIBOR a 1 año Fijo	42	626.065,25	4,85	4,01
	26.379	183.991.442,36	7,73	-
<b>Total</b>	<b>28.876</b>	<b>204.112.249,74</b>	<b>7,49</b>	<b>0,45</b>
		Importes en euros	Medias ponderadas por principal pendiente	

**Tipo de interés nominal**

La distribución por intervalos de los tipos de interés nominales aplicables a los Derechos de Crédito es la siguiente:

Intervalo % Tipo interés nominal	SITUACIÓN AL 31/12/2022		SITUACIÓN AL 31/12/2021		SITUACIÓN A LA CONSTITUCIÓN	
	Núm.	Principal pendiente	Núm.	Principal pendiente	Núm.	Principal pendiente
Inferior a 1,00%						
1,00%-1,49%						
1,50%-1,99%						
2,00%-2,49%						
2,50%-2,99%			3	59.736,07		
3,00%-3,49%	98	883.429,44	659	6.440.921,60		
3,50%-3,99%	788	6.898.866,32	2.599	26.750.062,70	11.555	165.218.201,81
4,00%-4,49%	488	4.461.355,18	202	2.975.466,34	669	8.540.041,80
4,50%-4,99%	657	6.667.073,86	436	6.225.945,98	747	9.928.698,95
5,00%-5,49%	2.345	14.282.418,55	3.320	25.291.233,44	13.823	194.378.833,14
5,50%-5,99%	3.035	18.034.126,44	4.310	32.296.758,11	13.523	172.283.541,61
6,00%-6,49%	910	5.830.160,09	1.127	8.472.415,55	4.478	48.599.970,02
6,50%-6,99%	5.429	36.650.928,96	7.222	61.790.272,98	21.308	220.246.746,03
7,00%-7,49%	2.311	13.376.643,54	3.355	24.530.452,08	13.279	136.410.799,14
7,50%-7,99%	2.744	25.032.220,26	3.545	41.014.780,22	6.072	58.060.017,56
8,00%-8,49%	2.606	17.702.645,67	3.997	34.387.784,33	10.727	74.844.726,09
8,50%-8,99%	1.154	8.981.143,15	1.826	17.211.472,11	6.933	48.799.609,78
9,00%-9,49%	2.305	13.038.479,85	3.360	24.450.192,73	10.743	72.895.939,65
9,50%-9,99%	343	2.646.273,63	428	3.597.762,82	1.559	9.883.207,65
superior a 10,00%	3.663	29.626.484,80	6.169	58.275.342,26	26.585	154.909.128,93
<b>Total</b>	<b>28.876</b>	<b>204.112.249,74</b>	<b>42.558</b>	<b>373.770.599,32</b>	<b>142.001</b>	<b>1.374.999.462,16</b>
<b>% Tipo interés nominal:</b>						
Medio ponderado por principal pendiente						
		7,49%		7,44%		
Importes en euros						

**Distribución geográfica.**

La distribución geográfica según la región o comunidad donde se ubica el domicilio de los Deudores se presenta en el siguiente cuadro:

	SITUACIÓN AL 31/12/2022		SITUACIÓN AL 31/12/2021		SITUACIÓN A LA CONSTITUCIÓN	
	Núm.	Principal pendiente	Núm.	Principal pendiente	Núm.	Principal Pendiente
Andalucía	5.400	36.277.556,43	7.734	65.057.639,51	26.008	260.708.806,55
Aragón	540	3.959.335,89	780	7.078.278,39	2.875	28.188.638,21
Asturias	638	4.369.229,98	922	7.771.330,18	3.809	36.375.817,70
Baleares	720	4.956.373,37	1.071	9.227.729,88	3.407	33.382.339,29
Canarias	2.704	19.934.602,41	4.009	36.014.478,44	13.208	122.888.604,93
Cantabria	290	1.923.809,25	438	3.588.804,98	1.600	15.237.739,68
Castilla-León	1.013	6.977.938,55	1.544	13.044.385,09	6.029	58.113.787,27
Castilla La Mancha	853	5.735.558,20	1.253	10.470.112,12	4.322	42.630.656,87
Cataluña	5.704	43.850.349,61	8.444	79.981.428,54	25.005	226.037.197,03
Ceuta	206	1.703.663,24	306	3.087.297,65	874	10.376.687,00
Extremadura	690	4.372.913,68	1.007	7.965.882,38	3.466	35.682.785,70
Galicia	1.636	11.314.475,79	2.314	20.250.995,99	8.103	78.241.699,80
Madrid	3.512	25.532.633,06	5.342	48.331.763,22	17.230	170.535.049,91
Melilla	242	1.925.198,14	346	3.325.329,51	1.079	13.765.139,17
Murcia	704	4.724.363,15	1.036	8.472.651,72	3.408	35.644.487,13
Navarra	172	1.242.360,69	261	2.406.549,62	1.096	10.447.747,02
La Rioja	114	687.989,21	169	1.340.240,56	688	6.362.006,54
C. Valenciana	3.021	19.207.276,31	4.512	36.552.415,64	15.614	147.367.546,55
País Vasco	717	5.416.622,78	1.070	9.803.285,90	4.180	43.012.725,81
<b>Total</b>	<b>28.876</b>	<b>204.112.249,74</b>	<b>42.558</b>	<b>373.770.599,32</b>	<b>142.001</b>	<b>1.374.999.462,16</b>
Importes en euros						

**1.1 Tasa de amortización anticipada**

La evolución a final de cada ejercicio de la tasa de amortización anticipada del año y la tasa histórica desde la constitución del Fondo, expresada en tasa anual constante, es la siguiente:

	Principal pendiente (1)	% Sobre Inicial	Amortización Anticipada de Principal	Ejercicio	Histórico
				% Tasa Anual	% Tasa Anual
2017.03.27	1.374.999,462	100,00			
2017	1.338.628,436	97,35	146.885,855	-	13,93
2018	1.226.763,112	89,22	187.361,564	13,42	13,65
2019	848.063,347	61,68	143.894,137	12,97	13,41
2020	579.674,740	42,16	90.328,929	12,06	13,06
2021	373.770,599	27,18	64.747,799	13,11	13,07
2022	204.112,249	14,84	37.191,554	12,54	12,98
Importes en miles de euros					

(1) Saldo de fin de mes

**2. Bonos de Titulización**

Los Bonos de Titulización se emitieron por un importe nominal total de 1.375.000.000 euros, integrados por 12.512 Bonos de la Serie A y 1.238 Bonos de la Serie B, de 100.000,00 euros de valor nominal, con calificaciones asignadas por las Agencias de Calificación DBRS Ratings Limited ("DBRS"), Moody's Investors Service ("Moody's") y Scope Ratings A.G. ("Scope"), según el siguiente detalle:

Serie de Bonos	Calificación de Moody's		Calificación de DBRS		Calificación de Scope	
	Inicial	Actual	Inicial	Actual	Inicial	Actual
Serie A	A3 (sf)	Aa1 (sf)	A (sf)	AA (high) (sf)	AA-SF	AAAsf
Serie B	-	-	BB (sf)	A (high) (sf)	B-SF	BB+sf

Los Bonos están representados mediante anotaciones en cuenta, siendo la Sociedad de Gestión de los Sistemas de Registro, Compensación y Liquidación de Valores S.A. (IBERCLEAR), la entidad encargada de la llevanza de su registro contable.

Los Bonos están admitidos a negociación en AIAF Mercado de Renta Fija que tiene reconocido oficialmente su carácter de mercado secundario oficial de valores.

Movimientos.

El movimiento de los Bonos de Titulización se muestra en los siguientes cuadros:

Emisión: Serie A  
 Código ISIN: ES0305252001  
 Nº Bonos: 12.512

Fecha de Pago	% Tipo Interés	Cupón		Intereses Serie			Principal Amortizado			Saldo Principal Pendiente			
		Bruto	Neto	Pagados	Impagados			Bono	Serie	%	Bono	Serie	%
					Totales	Recuperados	Actuales						
<b>Totales</b>		<b>2.430,44</b>	<b>1.968,65</b>	<b>30.278.603,80</b>	<b>0,00</b>	<b>0,00</b>	<b>0,00</b>	<b>94.016,13</b>	<b>1.176.329.818,56</b>	<b>94,02</b>	<b>5.983,87</b>	<b>74.870.181,44</b>	<b>5,98</b>
21/03/2023	0,70	10,471773	8,482136										
21/12/2022	0,70	14,886938	12,058420	186.265,37	0,00	0,00	0,00	2.429,47	30.397.528,64	2,43	5.983,87	74.870.181,44	5,98
21/09/2022	0,70	19,843053	16,072873	248.276,28	0,00	0,00	0,00	2.679,05	33.520.273,60	2,68	8.413,34	105.267.710,08	8,41
21/06/2022	0,70	25,453223	20,617111	318.470,73	0,00	0,00	0,00	3.136,12	39.239.133,44	3,14	11.092,39	138.787.983,68	11,09
21/03/2022	0,70	30,659983	24,834586	383.617,71	0,00	0,00	0,00	3.291,48	41.182.997,76	3,29	14.228,51	178.027.117,12	14,23
21/12/2021	0,70	37,527846	30,397555	469.548,41	0,00	0,00	0,00	3.688,84	46.154.766,08	3,69	17.519,99	219.210.114,88	17,52
21/09/2021	0,70	44,973740	36,428729	562.711,43	0,00	0,00	0,00	3.931,77	49.194.306,24	3,93	21.208,83	265.364.880,96	21,21
21/06/2021	0,70	52,850280	42,808727	661.262,70	0,00	0,00	0,00	4.727,69	59.152.857,28	4,73	25.140,60	314.559.187,20	25,14
22/03/2021	0,70	62,071775	50,278138	776.642,05	0,00	0,00	0,00	5.211,52	65.206.538,24	5,21	29.868,29	373.712.044,48	29,87
21/12/2020	0,70	71,493589	57,909807	894.527,79	0,00	0,00	0,00	5.324,73	66.623.021,76	5,32	35.079,81	438.918.582,72	35,08
21/09/2020	0,70	81,030771	65,634925	1.013.857,01	0,00	0,00	0,00	5.389,93	67.438.804,16	5,39	40.404,54	505.541.604,48	40,40
22/06/2020	0,70	91,193999	73,867139	1.141.019,32	0,00	0,00	0,00	5.743,74	71.865.674,88	5,74	45.794,47	572.980.408,64	45,79
23/03/2020	0,70	103,727700	84,019437	1.297.840,98	0,00	0,00	0,00	7.083,41	88.627.625,92	7,08	51.538,21	644.846.083,52	51,54
23/12/2019	0,70	116,522163	94,382952	1.457.925,30	0,00	0,00	0,00	7.230,78	90.471.519,36	7,23	58.621,62	733.473.709,44	58,62
23/09/2019	0,70	134,112226	108,630903	1.678.012,17	0,00	0,00	0,00	7.522,07	94.116.139,84	7,52	65.852,40	823.945.228,80	65,85
21/06/2019	0,70	146,292328	118,496786	1.830.409,61	0,00	0,00	0,00	8.403,85	105.148.971,20	8,40	73.374,47	918.061.368,64	73,37
21/03/2019	0,70	158,436635	128,333674	1.982.359,18	0,00	0,00	0,00	8.756,90	109.566.332,80	8,76	81.778,32	1.023.210.339,84	81,78
21/12/2018	0,70	176,944444	143,325000	2.213.928,88	0,00	0,00	0,00	9.464,78	118.423.327,36	9,46	90.535,22	1.132.776.672,64	90,54
21/09/2018	0,70	178,888889	144,900000	2.238.257,78	0,00	0,00	0,00	0,00	0,00	0,00	100.000,00	1.251.200.000,00	100,00
21/06/2018	0,70	178,888889	144,900000	2.238.257,78	0,00	0,00	0,00	0,00	0,00	0,00	100.000,00	1.251.200.000,00	100,00
21/03/2018	0,70	175,000000	141,750000	2.189.600,00	0,00	0,00	0,00	0,00	0,00	0,00	100.000,00	1.251.200.000,00	100,00
21/12/2017	0,70	176,944444	143,325000	2.213.928,88	0,00	0,00	0,00	0,00	0,00	0,00	100.000,00	1.251.200.000,00	100,00
21/09/2017	0,70	178,888889	144,900000	2.238.257,78	0,00	0,00	0,00	0,00	0,00	0,00	100.000,00	1.251.200.000,00	100,00
21/06/2017	0,70	163,333333	132,300000	2.043.626,66	0,00	0,00	0,00	0,00	0,00	0,00	100.000,00	1.251.200.000,00	100,00
29/03/2017											100.000,00	1.251.200.000,00	100,00

Emisión: Serie B  
 Código ISIN: ES0305252019  
 Nº Bonos: 1.238

Fecha de Pago	% Tipo Interés	Cupón		Intereses Serie			Principal Amortizado			Saldo Principal Pendiente			
		Bruto	Neto	Pagados	Impagados			Bono	Serie	%	Bono	Serie	%
					Totales	Recuperados	Actuales						
<b>Totales</b>		<b>6.063,89</b>	<b>4.911,75</b>	<b>7.197.594,48</b>	<b>0,00</b>	<b>0,00</b>	<b>0,00</b>	<b>0,00</b>	<b>0,00</b>	<b>0,00</b>	<b>100.000,00</b>	<b>123.800.000,00</b>	<b>100,00</b>
21/03/2023	1,00	250,000000	202,500000										
21/12/2022	1,00	252,777778	204,750000	312.938,89	0,00	0,00	0,00	0,00	0,00	0,00	100.000,00	123.800.000,00	100,00
21/09/2022	1,00	255,555556	207,000000	316.377,78	0,00	0,00	0,00	0,00	0,00	0,00	100.000,00	123.800.000,00	100,00
21/06/2022	1,00	255,555556	207,000000	316.377,78	0,00	0,00	0,00	0,00	0,00	0,00	100.000,00	123.800.000,00	100,00
21/03/2022	1,00	250,000000	202,500000	309.500,00	0,00	0,00	0,00	0,00	0,00	0,00	100.000,00	123.800.000,00	100,00
21/12/2021	1,00	252,777778	204,750000	312.938,89	0,00	0,00	0,00	0,00	0,00	0,00	100.000,00	123.800.000,00	100,00
21/09/2021	1,00	255,555556	207,000000	316.377,78	0,00	0,00	0,00	0,00	0,00	0,00	100.000,00	123.800.000,00	100,00
21/06/2021	1,00	252,777778	204,750000	312.938,89	0,00	0,00	0,00	0,00	0,00	0,00	100.000,00	123.800.000,00	100,00
22/03/2021	1,00	252,777778	204,750000	312.938,89	0,00	0,00	0,00	0,00	0,00	0,00	100.000,00	123.800.000,00	100,00
21/12/2020	1,00	252,777778	204,750000	312.938,89	0,00	0,00	0,00	0,00	0,00	0,00	100.000,00	123.800.000,00	100,00
21/09/2020	1,00	252,777778	204,750000	312.938,89	0,00	0,00	0,00	0,00	0,00	0,00	100.000,00	123.800.000,00	100,00
22/06/2020	1,00	252,777778	204,750000	312.938,89	0,00	0,00	0,00	0,00	0,00	0,00	100.000,00	123.800.000,00	100,00
23/03/2020	1,00	252,777778	204,750000	312.938,89	0,00	0,00	0,00	0,00	0,00	0,00	100.000,00	123.800.000,00	100,00
23/12/2019	1,00	252,777778	204,750000	312.938,89	0,00	0,00	0,00	0,00	0,00	0,00	100.000,00	123.800.000,00	100,00
23/09/2019	1,00	261,111111	211,500000	323.255,56	0,00	0,00	0,00	0,00	0,00	0,00	100.000,00	123.800.000,00	100,00
21/06/2019	1,00	255,555556	207,000000	316.377,78	0,00	0,00	0,00	0,00	0,00	0,00	100.000,00	123.800.000,00	100,00
21/03/2019	1,00	250,000000	202,500000	309.500,00	0,00	0,00	0,00	0,00	0,00	0,00	100.000,00	123.800.000,00	100,00
21/12/2018	1,00	252,777778	204,750000	312.938,89	0,00	0,00	0,00	0,00	0,00	0,00	100.000,00	123.800.000,00	100,00
21/09/2018	1,00	255,555556	207,000000	316.377,78	0,00	0,00	0,00	0,00	0,00	0,00	100.000,00	123.800.000,00	100,00
21/06/2018	1,00	255,555556	207,000000	316.377,78	0,00	0,00	0,00	0,00	0,00	0,00	100.000,00	123.800.000,00	100,00
21/03/2018	1,00	250,000000	202,500000	309.500,00	0,00	0,00	0,00	0,00	0,00	0,00	100.000,00	123.800.000,00	100,00
21/12/2017	1,00	252,777778	204,750000	312.938,89	0,00	0,00	0,00	0,00	0,00	0,00	100.000,00	123.800.000,00	100,00
21/09/2017	1,00	255,555556	207,000000	316.377,78	0,00	0,00	0,00	0,00	0,00	0,00	100.000,00	123.800.000,00	100,00
21/06/2017	1,00	233,333333	189,000000	288.866,67	0,00	0,00	0,00	0,00	0,00	0,00	100.000,00	123.800.000,00	100,00
29/03/2017											100.000,00	123.800.000,00	100,00

**3. Variaciones o acciones realizadas por las diferentes agencias de calificación crediticia respecto de los bonos emitidos por el Fondo, respecto del cedente, de los administradores, agentes de pagos o contrapartidas de las permutas financieras existentes o cualquier otra de contratos suscritos por la sociedad gestora en nombre del Fondo.**

### 3.1 Bonos de Titulización

Las variaciones habidas durante el ejercicio en las calificaciones asignadas por las Agencias de Calificación a los Bonos emitidos por el Fondo han sido las siguientes:

Fecha	Serie de Bonos	Calificación de Scope		Calificación de Moody's		Calificación de DBRS	
		Anterior	Actual	Anterior	Actual	Anterior	Actual
Feb 2022	Serie B	BB-sf	BB+sf				
Mar 2022	Serie A Serie B					AAsf BBB-sf	AA (high) (sf) A (high) (sf)

### 3.2 Entidades Intervinientes

Durante el ejercicio no se han producido variaciones en las calificaciones asignadas por las Agencias de Calificación a las entidades intervinientes contraparte del Fondo y que pudieran afectar en virtud de los contratos suscritos con las mismas.

## B) FACTORES QUE HAN INFLUIDO EN LOS FLUJOS DE TESORERÍA GENERADOS Y APLICADOS EN EL EJERCICIO.

Los flujos de tesorería generados y aplicados en el ejercicio dependen de diversos factores que afectan especialmente a la rentabilidad (tipo de interés) y a la amortización experimentada por los Bonos. Estos factores están relacionados principalmente con el comportamiento de los derechos de crédito agrupados en el Fondo, de las operaciones contratadas para mitigar y distribuir los riesgos inherentes a éstos y para cubrir los desfases temporales entre los flujos de tesorería percibidos y aplicados y el riesgo de interés entre los derechos de crédito y los Bonos. Los datos más significativos respecto del comportamiento de los citados factores durante el ejercicio son:

#### 1. Derechos de crédito

		<b>Ejercicio actual</b>
• Tipo de interés nominal medio ponderado	(1)	7,98%
• Tasa anual de amortización anticipada	(2)	13,69%
• Tasa de morosidad de 3 meses *	(2)	9,78%
• Tasa de morosidad de 18 meses *	(2)	7,17%

(1) Durante el ejercicio.

(2) Al cierre del ejercicio.

\* Saldo vivo de principal de activos titulizados en mora (más de 3 meses o igual o superior a 18 meses) sobre el saldo vivo de principal del total de activos titulizados



## 2. Bonos de Titulización

		<u>Ejercicio actual</u>
• Tipo de interés nominal medio ponderado	(1)	0,83%
(1) Durante el ejercicio.		
(2) Al cierre del ejercicio		

## 3. Operaciones financieras

		<u>Ejercicio actual</u>
Cuenta de Tesorería		
• Tipo de interés nominal medio ponderado	(1)	0,00%
Préstamo Subordinado		
• Tipo de interés nominal medio ponderado	(1)	0,51%
Fondo de Reserva		
• Saldo Requerido	(2)	61.875.000,00
Saldo Dotado	(2)	61.875.000,00
•		
(1) Durante el ejercicio.		
(2) Al cierre del ejercicio.		

**C) MECANISMOS DE COBERTURA DE RIESGOS.**

La actividad del Fondo está expuesta a diferentes tipos de riesgo financieros, como son el riesgo de crédito y el riesgo de tipos de interés.

## - Riesgo de crédito:

Las principales exposiciones al riesgo de crédito son la morosidad y falencia de los derechos de crédito titulizados y el de contrapartida respecto de determinadas operaciones y servicios financieros contratados por el Fondo.

Para minimizar el riesgo de morosidad y falencia de los activos titulizados el Fondo cuenta con un Fondo de Reserva, depositado en la Cuenta de Tesorería.

Asimismo, la subordinación y postergación en el pago de intereses y de reembolso de principal entre los Bonos de las diferentes Series que se deriva del lugar que ocupan en la aplicación de los Fondos Disponibles así como de las reglas de Distribución de los Fondos Disponibles para Amortización del Orden de Prelación de Pagos, o en la aplicación de los Fondos Disponibles de Liquidación del Orden de Prelación de Pagos de Liquidación constituyen un mecanismo diferenciado de protección entre las Series.

Para mitigar el riesgo de contrapartida motivado por un posible descenso en las calificaciones crediticias otorgadas por las Agencias de Calificación a las entidades de contrapartida de las diferentes operaciones y servicios financieros, se establecen, dependiendo de los términos contractuales, determinadas actuaciones como son:

- a) Aval a la contraparte por una tercera entidad con unas calificaciones crediticias mínima requerida, según las escalas de calificación de las Agencias de Calificación, que garantice el cumplimiento de las obligaciones contractuales de la contraparte, durante el tiempo que se mantenga la situación de pérdida de la calificación.

- b) Sustitución de la contraparte por una tercera entidad con unas calificaciones crediticias mínimas requeridas, según las escalas de calificación de las Agencias de Calificación.

- Riesgo de tipo de interés:

La exposición surge como consecuencia de la variación de los tipos de interés los derechos de crédito adquiridos por el Fondo, cuya determinación se realiza, generalmente con una periodicidad diferente a la de los pasivos emitidos por el Fondo además de hallarse aquellos referenciados a índices diferentes de estos.

A través de Apertura de Cuenta a Tipo de Interés Garantizado (Cuenta de Tesorería) se mitiga parcialmente la merma de rentabilidad de la liquidez del Fondo por el desfase temporal entre los ingresos percibidos diariamente de los Derechos de Crédito hasta que se produce el pago de los intereses y reembolso de principal de los Bonos en la Fecha de Pago inmediatamente posterior.

#### **D) PERSPECTIVAS DE FUTURO.**

A la fecha de formulación de estas cuentas anuales, y desde el 31 de diciembre de 2022, no ha ocurrido ningún hecho que afecte o modifique significativamente la información contenida en memoria.

El Fondo se extingue en todo caso al amortizarse íntegramente los Derechos de Crédito que agrupa. Asimismo de acuerdo con determinados aspectos de liquidación anticipada contenidos en Ley 5/2015, de 27 de abril, de fomento de la financiación empresarial y recogidos en la escritura de constitución, el Fondo puede liquidarse anticipadamente cuando el importe del Saldo Vivo de los Derechos de Crédito pendientes de amortización sea inferior al 10 por 100 del Saldo Vivo inicial, siempre y cuando puedan ser atendidas y canceladas en su totalidad todas y cada una de las obligaciones de pago derivadas de los Bonos emitidos de cada Serie. En todo caso, la extinción del Fondo se producirá en la fecha de vencimiento final (21 de octubre de 2029 o, si éste no fuera un Día Hábil, el siguiente Día Hábil).

Con las actuales tasas de amortización de los Préstamos Hipotecarios, el Fondo podrá encontrarse durante el ejercicio 2023 en un supuesto de liquidación anticipada, dado que el saldo vivo de los préstamos podría ser inferior al 10% de su importe inicial. En este supuesto, la Sociedad Gestora podría proceder a la liquidación anticipada del Fondo, siempre que puedan ser atendidas y canceladas en su totalidad las obligaciones de pago derivadas de los Bonos emitidos con cargo al Fondo de acuerdo con el Orden de Prelación de Pagos. Además,

- (i) La Emisión de Bonos se realiza con la intención de ser suscrita en su integridad por la Entidad Cedente con el objeto de disponer de activos líquidos que puedan ser utilizados como garantía en operaciones con el Eurosistema o ser enajenados en el mercado.
- (ii) La Sociedad Gestora, previa comunicación a la CNMV, estará facultada para proceder a la liquidación anticipada del Fondo en el supuesto de que cuente con el consentimiento y la aceptación expresa de la totalidad de los tenedores de los Bonos de todas y cada una de las Series y de todas las contrapartes de los contratos en vigor con el Fondo, tanto en relación al pago de cantidades que dicha Liquidación Anticipada implique como en relación al procedimiento en que vaya a llevarla a cabo.

Vida media y amortización final de los Bonos de cada una de las Series estimadas al 31.12.2022 según diferentes hipótesis de tasas de amortización anticipada de los Derechos de Crédito:

El siguiente cuadro muestra la vida media y fecha de amortización final de cada serie de los Bonos emitidos, obtenidas de la proyección de flujos futuros de efectivo bajo las hipótesis del ejercicio o no de amortización anticipada opcional cuando el Saldo Vivo de los derechos de crédito sea inferior al 10% del Saldo Vivo inicial, los fallidos de la cartera de préstamos titulizados no recuperados sean del 0% y mantenimiento constante de las diferentes tasas de amortización anticipada.

Vida Media y amortización final estimadas para cada Serie de Bonos según diferentes hipótesis de tasas constantes de amortización anticipada de los Préstamos Titulizados												
		TASA AMORTIZACIÓN ANTICIPADA										
% MENSUAL CONSTANTE		0,17	0,34	0,51	0,69	0,87	1,06	1,25	1,44			
% ANUAL EQUIVALENTE		2,00	4,00	6,00	8,00	10,00	12,00	14,00	16,00			
<b>Serie A</b>												
Sin amort. opcional (1)	Vida media	años	0,50	0,49	0,48	0,47	0,46	0,45	0,44	0,43		
	fecha	20/06/2023	16/06/2023	13/06/2023	09/06/2023	06/06/2023	02/06/2023	29/05/2023	26/05/2023			
Amortización Final	años	0,75	0,75	0,75	0,75	0,75	0,75	0,75	0,75	0,75		
	fecha	21/09/2023	21/09/2023	21/09/2023	21/09/2023	21/09/2023	21/09/2023	21/09/2023	21/09/2023	21/09/2023		
Con amort. opcional (1)	Vida media	años	0,52	0,50	0,48	0,47	0,46	0,45	0,44	0,43		
	fecha	28/06/2023	21/06/2023	15/06/2023	09/06/2023	06/06/2023	02/06/2023	29/05/2023	26/05/2023			
Amortización Final	años	1,00	1,00	1,00	0,75	0,75	0,75	0,75	0,75	0,75		
	fecha	21/12/2023	21/12/2023	21/12/2023	21/09/2023	21/09/2023	21/09/2023	21/09/2023	21/09/2023	21/09/2023		
<b>Serie B</b>												
Sin amort. opcional (1)	Vida media	años	0,75	0,75	0,75	0,75	0,75	0,75	0,75	0,75		
	fecha	21/09/2023	21/09/2023	21/09/2023	21/09/2023	21/09/2023	21/09/2023	21/09/2023	21/09/2023	21/09/2023		
Amortización Final	años	0,75	0,75	0,75	0,75	0,75	0,75	0,75	0,75	0,75		
	fecha	21/09/2023	21/09/2023	21/09/2023	21/09/2023	21/09/2023	21/09/2023	21/09/2023	21/09/2023	21/09/2023		
Con amort. opcional (1)	Vida media	años	2,01	1,97	1,94	1,90	1,86	1,82	1,78	1,75		
	fecha	24/12/2024	10/12/2024	27/11/2024	13/11/2024	30/10/2024	16/10/2024	02/10/2024	18/09/2024			
Amortización Final	años	6,01	6,01	6,01	6,01	6,01	6,01	6,01	6,01	6,01		
	fecha	21/12/2028	21/12/2028	21/12/2028	21/12/2028	21/12/2028	21/12/2028	21/12/2028	21/12/2028	21/12/2028		

**E) INFORMACIÓN SOBRE LOS APLAZAMIENTOS DE PAGO A PROVEEDORES EN OPERACIONES COMERCIALES**

Al 31 de diciembre de 2022, el Fondo no tenía ningún importe significativo pendiente de pago a proveedores en operaciones comerciales que a dicha fecha acumulara un aplazamiento superior al plazo legal de pago. Asimismo, los pagos significativos realizados en el ejercicio 2022 a dichos proveedores se han realizado dentro de los límites legales de aplazamiento.

**F) OTROS PUNTOS DE INTERÉS**

La invasión de Ucrania por parte de Rusia está provocando, entre otros efectos, un incremento del precio de determinadas materias primas y del coste de la energía, así como la activación de sanciones, embargos y restricciones hacia Rusia que afectan a la economía en general y a empresas con operaciones con y en Rusia específicamente. La medida en la que este conflicto bélico impactará en el negocio del Fondo dependerá del desarrollo de acontecimientos futuros que no se pueden predecir fiablemente a la fecha de formulación de las presentes cuentas anuales. En todo caso, a pesar de la incertidumbre existente, durante el ejercicio 2022 esta situación no ha provocado incumplimientos de obligaciones relevantes por parte del Fondo, ni tampoco al cumplimiento del principio contable de empresa en funcionamiento.

**G) INFORME DE CUMPLIMIENTO DE REGLAS DE FUNCIONAMIENTO**

Se adjunta a continuación como anexo el informe de cumplimiento de reglas de funcionamiento que forma parte del estado S.05.4 Cuadro C de los Estados Financieros Públicos.

**Fecha de Pago / Payment Date**
**Fecha de Determinación / Determination Date**
**Fecha de Pago / Payment Date**
**Fecha constitución Fondo / Fund establishment date**

 Actual / Current **21.12.2022**

 Actual / Current **05.12.2022**

 Precedente / Preceding **21.09.2022**
**29.03.2017**
**1 Datos para cálculo de disparadores / Data for Triggers calculation**
**1.1 Datos: Préstamos / Data: Loans**

			Fecha datos Data date	Valor / Importe Value / Amount	Cálculo Ratio Ratio calculation	Ratio (valor) Ratio (value)
a	Saldo Vivo Préstamos <i>Outstanding Balance Credit Rights</i>	(b + c + d)	Actual 05.12.2022	231.402.110,19		
b	Saldo Vivo Préstamos Morosos (no Dudosos) <i>Outstanding Balance Delinquent Loans (Non-Doubtful)</i>	(>3 y <18 meses) (>3 and <18 months)	Actual 05.12.2022	6.045.216,20	% (b / e)	3,043%
c	Saldo Vivo Préstamos no Morosos (no Dudosos) <i>Outstanding Balance Non-Delinquent Loans (Non-Doubtful)</i>	(≤ 3 meses) (≤3 months)	Actual 05.12.2022	192.624.935,92		
d	Saldo Vivo Préstamos Dudosos <i>Outstanding Balance Doubtful Loans</i>	(≥18 meses) (≥18 months)	Actual 05.12.2022	32.731.958,07		
e	Saldo Vivo Préstamos no Dudosos <i>Outstanding Balance Non-Doubtful Loans</i>	(<18 meses) (<18 months)	Actual 05.12.2022	198.670.152,12	% (e / g)	14,45%
f	Saldo Vivo acumulado Préstamos Morosos <i>Cumulative Outstanding Balance Delinquent Loans</i>		Actual 05.12.2022	81.441.264,27	% (f / g)	5,92%
g	Saldo Vivo Préstamos <i>Outstanding Balance Loans</i>		Inicial 29.03.2017	1.374.999.462,16		

**1.2 Datos: Emisión Bonos / Data: Bond Issue**

A	Saldo Principal Pendiente Serie A <i>Outstanding Principal Balance Series A</i>		Precedente 21.09.2022	105.267.710,08		
B	Saldo Principal Pendiente Serie B <i>Outstanding Principal Balance Series B</i>		Precedente 21.09.2022	123.800.000,00		
C	Saldo Principal Pendiente Emisión Bonos <i>Outstanding Principal Balance Bond Issue</i>		Precedente 21.09.2022	229.067.710,08		

**1.3 Datos: Fondo de Reserva / Data: Cash Reserve**

i	Fondo de Reserva Requerido / <i>Required Cash Reserve</i>		Precedente / Preceding 21.09.2022	61.875.000,00		
j	Fondo de Reserva dotado / <i>Provisioned Cash Reserve</i>		Precedente / Preceding 21.09.2022	61.875.000,00	(j - i)	0,00
k	Fondo de Reserva Requerido / <i>Required Cash Reserve</i>		Actual / Current 21.12.2022	61.875.000,00		
l	Fondo de Reserva dotado / <i>Provisioned Cash Reserve</i>		Actual / Current 21.12.2022	61.875.000,00	(l - k)	0,00

**2 Situación disparadores / Triggers status**
**2.1 Pago intereses Series B : postergación lugar orden de prelación**
*Interest payment of Series B & C: place deferred in priority of payments*
**2.1.1 Serie B / Series B**

Fecha datos Data date	Disparador Trigger	Condición Condition	Valor Disparador Trigger value	Actúa S/N Breach Y/N
05.12.2022	% (f / g)	> 5,00%	5,92%	S/Y

**2.2 Condiciones comunes / Common conditions (\*)**

- (i)
- (ii)

**NO EXISTE EL TRIGGER DE AMORTIZACIÓN A PRORRATA**
**2.2.1 Serie B: condiciones particulares / Series B: particular conditions (\*)**

- (i)
- (ii)

**NO EXISTE EL TRIGGER DE AMORTIZACIÓN A PRORRATA**
**2.3 Fondo de Reserva:**
*Cash Reserve*
**2.3.1 Condiciones de reducción**
*Cash Reserve reduction:*

21.12.2022	% C-(C-e)	> 9,00%	27,01%	S/Y
------------	-----------	---------	--------	-----

**2.3.2 Condiciones de no reducción (solo aplica si 2.3.1 es S/Y) (\*\*)**
*Cash Reserve no reduction (\*\*)*

- (i) Morosos / Saldo Vivo no dudoso
- (ii) No dotacion
- (iii) Transcurridos 2 años

05.12.2022	% (b / e)	> 1,00%	3,043%	S/Y
21.12.2022	(l - k)	< 0,00	0,00	N
21.12.2022	29.03.2017	años/years < 2,00	5,73	N

 (\*) Deben darse todas las condiciones / *All conditions must concur*

 (\*\*) No procede reducción si se da alguna de las condiciones / *Do not proceed reduction if any condition concurs*
**3 Amortización Anticipada opcional / Optional Early Amortization**

Fecha datos Data date	Disparador Trigger	Condición /Condition	Valor Disparador Trigger value	Opción Ejercitable S/N Exercisable Option Y/N
05.12.2022	% (a / g)	< 10,00%	16,83%	N

**EUROPEA DE TITULIZACIÓN, S.A., S.G.F.T**

C/ Jorge Juan, 68 -MADRID- (SPAIN)

<http://www.edt-sq.com/e/>
[info@edt-sq.com](mailto:info@edt-sq.com)

**Anexo a las Cuentas Anuales del Anuales del ejercicio 2022; Estados Financieros Públicos conforme a la Circular 2/2016 de 20 de abril de la Comisión Nacional del Mercado de Valores.**

Estado S.05.1 Cuadro A

Estado S.05.1 Cuadro B

Estado S.05.1 Cuadro C

Estado S.05.1 Cuadro D

Estado S.05.1 Cuadro E

Estado S.05.1 Cuadro F

Estado S.05.1 Cuadro G

Estado S.05.2 Cuadro A

Estado S.05.2 Cuadro B

Estado S.05.2 Cuadro C

Estado S.05.2 Cuadro D

Estado S.05.2 Cuadro E

Estado S.05.3 Cuadro A

Estado S.05.3 Cuadro B

Estado S.05.4 Cuadro A

Estado S.05.4 Cuadro B

Estado S.05.5 Cuadro A

Estado S.05.5 Cuadro B

Estado S.06 Notas Explicativas

S.05.1

Denominación Fondo: BBVA CONSUMO 9 Fondo de Titulización

Denominación del compartimento:

Denominación de la gestora: EUROPEA DE TITULIZACION S.A., S.G.F.T.

Estados agregados: NO

Fecha: 31/12/2022

Entidades cedentes de los activos titulizados: BANCO BILBAO VIZCAYA ARGENTARIA, S.A. (K8MS7FD7N5Z2WQ51AZ71);

**INFORMACION RELATIVA A LOS ACTIVOS TITULIZADOS**

**CUADRO A**

Ratios (%)	Situación actual 31/12/2022								Situación cierre anual anterior 31/12/2021								Hipótesis iniciales folleto/escritura							
	Tasa de activos dudosos		Tasa de fallido		Tasa de recuperación fallidos		Tasa de amortización anticipada		Tasa de activos dudosos		Tasa de fallido		Tasa de recuperación fallidos		Tasa de amortización anticipada		Tasa de activos dudosos		Tasa de fallido		Tasa de recuperación fallidos		Tasa de amortización anticipada	
Participaciones hipotecarias	0380		0400		0420		0440		1380		1400		1420		1440		2380		2400		2420		2440	
Certificados de transmisión de hipoteca	0381		0401		0421		0441		1381		1401		1421		1441		2381		2401		2421		2441	
Préstamos hipotecarios	0382		0402		0422		0442		1382		1402		1422		1442		2382		2402		2422		2442	
Cédulas hipotecarias	0383		0403		0423		0443		1383		1403		1423		1443		2383		2403		2423		2443	
Préstamos a promotores	0384		0404		0424		0444		1384		1404		1424		1444		2384		2404		2424		2444	
Préstamos a PYMES	0385		0405		0425		0445		1385		1405		1425		1445		2385		2405		2425		2445	
Préstamos a empresas	0386		0406		0426		0446		1386		1406		1426		1446		2386		2406		2426		2446	
Préstamos corporativos	0387		0407		0427		0447		1387		1407		1427		1447		2387		2407		2427		2447	
Cédulas territoriales	0388		0408		0428		0448		1388		1408		1428		1448		2388		2408		2428		2448	
Bonos de tesorería	0389		0409		0429		0449		1389		1409		1429		1449		2389		2409		2429		2449	
Deuda subordinada	0390		0410		0430		0450		1390		1410		1430		1450		2390		2410		2430		2450	
Créditos AAPP	0391		0411		0431		0451		1391		1411		1431		1451		2391		2411		2431		2451	
Préstamos consumo	0392	9,84	0412	15,83	0432	22,62	0452	13,70	1392	14,47	1412	2,15	1432		1452	14,49	2392	4,68	2412	1,40	2432	30	2452	10
Préstamos automoción	0393		0413		0433		0453		1393		1413		1433		1453		2393		2413		2433		2453	
Cuotas de arrendamiento financiero (leasing)	0394		0414		0434		0454		1394		1414		1434		1454		2394		2414		2434		2454	
Cuentas a cobrar	0395		0415		0435		0455		1395		1415		1435		1455		2395		2415		2435		2455	
Derechos de crédito futuros	0396		0416		0436		0456		1396		1416		1436		1456		2396		2416		2436		2456	
Bonos de titulización	0397		0417		0437		0457		1397		1417		1437		1457		2397		2417		2437		2457	
Cédulas internacionalización	0398		0418		0438		0458		1398		1418		1438		1458		2398		2418		2438		2458	
Otros	0399		0419		0439		0459		1399		1419		1439		1459		2399		2419		2439		2459	

S.05.1

Denominación Fondo: BBVA CONSUMO 9 Fondo de Titulización

Denominación del compartimento:

Denominación de la gestora: EUROPEA DE TITULIZACION S.A., S.G.F.T.

Estados agregados: NO

Fecha: 31/12/2022

Entidades cedentes de los activos titulizados: BANCO BILBAO VIZCAYA ARGENTARIA, S.A. (K8MS7FD7N5Z2WQ51AZ71);

**INFORMACION RELATIVA A LOS ACTIVOS TITULIZADOS**

**CUADRO B**

Total Impagados (miles de euros)	Nº de activos		Importe impagado								Principal pendiente no vencido		Otros importes		Deuda Total	
			Principal pendiente vencido		Intereses devengados en contabilidad		Intereses interrumpidos en contabilidad		Total							
Hasta 1 mes	0460	1.372	0467	377	0474	79	0481	0	0488	456	0495	10.288	0502	0	0509	10.744
De 1 a 3 meses	0461	214	0468	161	0475	38	0482	2	0489	201	0496	1.814	0503	0	0510	2.015
De 3 a 6 meses	0462	133	0469	181	0476	26	0483	16	0490	223	0497	896	0504	0	0511	1.119
De 6 a 9 meses	0463	145	0470	380	0477	29	0484	35	0491	444	0498	801	0505	0	0512	1.245
De 9 a 12 meses	0464	119	0471	450	0478	28	0485	47	0492	525	0499	651	0506	0	0513	1.176
Más de 12 meses	0465	1.439	0472	10.890	0479	426	0486	1.889	0493	13.205	0500	5.723	0507	0	0514	18.928
<b>Total</b>	<b>0466</b>	<b>3.422</b>	<b>0473</b>	<b>12.439</b>	<b>0480</b>	<b>626</b>	<b>0487</b>	<b>1.989</b>	<b>0494</b>	<b>15.054</b>	<b>0501</b>	<b>20.173</b>	<b>0508</b>	<b>0</b>	<b>1515</b>	<b>35.227</b>

Impagados con garantía real (miles de euros)	Nº de activos		Importe impagado								Principal pendiente no vencido		Otros importes		Deuda Total		Valor garantía		Valor Garantía con Tasación > 2 años		% Deuda / v. Tasación	
			Principal pendiente vencido		Intereses devengados en contabilidad		Intereses interrumpidos en contabilidad		Total													
Hasta 1 mes	0515	0	0522	0	0529	0	0536	0	0543	0	0550	0	0557	0	0564	0	0571	0	0578	0	0584	0
De 1 a 3 meses	0516	0	0523	0	0530	0	0537	0	0544	0	0551	0	0558	0	0565	0	0572	0	0579	0	0585	0
De 3 a 6 meses	0517	0	0524	0	0531	0	0538	0	0545	0	0552	0	0559	0	0566	0	0573	0	0580	0	0586	0
De 6 a 9 meses	0518	0	0525	0	0532	0	0539	0	0546	0	0553	0	0560	0	0567	0	0574	0	0581	0	0587	0
De 9 a 12 meses	0519	0	0526	0	0533	0	0540	0	0547	0	0554	0	0561	0	0568	0	0575	0	0582	0	0588	0
Más de 12 meses	0520	0	0527	0	0534	0	0541	0	0548	0	0555	0	0562	0	0569	0	0576	0	0583	0	0589	0
<b>Total</b>	<b>0521</b>	<b>0</b>	<b>0528</b>	<b>0</b>	<b>0535</b>	<b>0</b>	<b>0542</b>	<b>0</b>	<b>0549</b>	<b>0</b>	<b>0556</b>	<b>0</b>	<b>0563</b>	<b>0</b>	<b>0570</b>	<b>0</b>	<b>0577</b>	<b>0</b>			<b>0590</b>	<b>0</b>

S.05.1

Denominación Fondo: BBVA CONSUMO 9 Fondo de Titulización

Denominación del compartimento:

Denominación de la gestora: EUROPEA DE TITULIZACION S.A., S.G.F.T.

Estados agregados: NO

Fecha: 31/12/2022

Entidades cedentes de los activos titulizados: BANCO BILBAO VIZCAYA ARGENTARIA, S.A. (K8MS7FD7N5Z2WQ51AZ71);

**INFORMACION RELATIVA A LOS ACTIVOS TITULIZADOS**

**CUADRO C**

Vida residual de los activos titulizados (miles de euros)	Principal pendiente					
	Situación actual 31/12/2022		Situación cierre anual anterior 31/12/2021		Situación inicial 23/03/2017	
Inferior a 1 año	0600	12.228	1600	18.683	2600	9.515
Entre 1 y 2 años	0601	52.394	1601	33.058	2601	65.573
Entre 2 y 3 años	0602	68.058	1602	102.759	2602	131.946
Entre 3 y 4 años	0603	61.611	1603	114.189	2603	211.255
Entre 4 y 5 años	0604	7.604	1604	91.507	2604	298.325
Entre 5 y 10 años	0605	2.217	1605	13.575	2605	1.351.446
Superior a 10 años	0606	0	1606	0	2606	0
<b>Total</b>	0607	<b>204.112</b>	1607	<b>373.771</b>	2607	<b>2.068.060</b>
<b>Vida residual media ponderada (años)</b>	0608	<b>2,61</b>	1608	<b>3,33</b>	2608	<b>5,97</b>

Antigüedad	Situación actual 31/12/2022		Situación cierre anual anterior 31/12/2021		Situación inicial 23/03/2017	
Antigüedad media ponderada (años)	0609	5,71	1609	4,81	2609	0,80



S.05.1

Denominación Fondo: BBVA CONSUMO 9 Fondo de Titulización

Denominación del compartimento:

Denominación de la gestora: EUROPEA DE TITULIZACION S.A., S.G.F.T.

Estados agregados: NO

Fecha: 31/12/2022

Entidades cedentes de los activos titulizados: BANCO BILBAO VIZCAYA ARGENTARIA, S.A. (K8MS7FD7N5Z2WQ51AZ71);

**INFORMACION RELATIVA A LOS ACTIVOS TITULIZADOS**

**CUADRO D**

Importe pendiente activos titulizados / Valor garantía (miles de euros)	Situación actual 31/12/2022				Situación cierre anual anterior 31/12/2021				Situación inicial 23/03/2017			
	Nº de activos vivos		Principal pendiente		Nº de activos vivos		Principal pendiente		Nº de activos vivos		Principal pendiente	
0% - 40%	0620	0	0630	0	1620	0	1630	0	2620	0	2630	0
40% - 60%	0621	0	0631	0	1621	0	1631	0	2621	0	2631	0
60% - 80%	0622	0	0632	0	1622	0	1632	0	2622	0	2632	0
80% - 100%	0623	0	0633	0	1623	0	1633	0	2623	0	2633	0
100% - 120%	0624	0	0634	0	1624	0	1634	0	2624	0	2634	0
120% - 140%	0625	0	0635	0	1625	0	1635	0	2625	0	2635	0
140% - 160%	0626	0	0636	0	1626	0	1636	0	2626	0	2636	0
superior al 160%	0627	0	0637	0	1627	0	1637	0	2627	0	2637	0
<b>Total</b>	0628	<b>0</b>	0638	<b>0</b>	1628	<b>0</b>	1638	<b>0</b>	2628	<b>0</b>	2638	<b>0</b>
<b>Media ponderada (%)</b>	0639		0649		1639		1649		2639		2649	

S.05.1

**Denominación Fondo: BBVA CONSUMO 9 Fondo de Titulización**

**Denominación del compartimento:**

**Denominación de la gestora: EUROPEA DE TITULIZACION S.A., S.G.F.T.**

**Estados agregados: NO**

**Fecha: 31/12/2022**

**Entidades cedentes de los activos titulizados: BANCO BILBAO VIZCAYA ARGENTARIA, S.A. (K8MS7FD7N5Z2WQ51AZ71);**

**INFORMACION RELATIVA A LOS ACTIVOS TITULIZADOS**

**CUADRO E**

Tipos de interés de los activos titulizados (%)	Situación actual 31/12/2022		Situación cierre anual anterior 31/12/2021		Situación inicial 23/03/2017	
Tipo de interés medio ponderado	0650	7,98	1650	6,62	2650	6,91
Tipo de interés nominal máximo	0651	18	1651	16,75	2651	16,75
Tipo de interés nominal mínimo	0652	2,99	1652	2,99	2652	3,50

S.05.1

Denominación Fondo: BBVA CONSUMO 9 Fondo de Titulización

Denominación del compartimento:

Denominación de la gestora: EUROPEA DE TITULIZACION S.A., S.G.F.T.

Estados agregados: NO

Fecha: 31/12/2022

Entidades cedentes de los activos titulizados: BANCO BILBAO VIZCAYA ARGENTARIA, S.A. (K8MS7FD7N5Z2WQ51AZ71);

**INFORMACION RELATIVA A LOS ACTIVOS TITULIZADOS**

**CUADRO F**

Distribución geográfica activos titulizados (miles de euros)	Situación actual 31/12/2022				Situación cierre anual anterior 31/12/2021				Situación inicial 23/03/2017			
	Nº de activos vivos		Principal pendiente		Nº de activos vivos		Principal pendiente		Nº de activos vivos		Principal pendiente	
Andalucía	0660	5.400	0683	36.278	1660	7.734	1683	65.059	2660	29.826	2683	357.355
Aragón	0661	540	0684	3.959	1661	780	1684	7.078	2661	3.250	2684	38.871
Asturias	0662	638	0685	4.369	1662	922	1685	7.771	2662	4.368	2685	50.714
Baleares	0663	720	0686	4.956	1663	1.071	1686	9.228	2663	4.128	2686	50.191
Canarias	0664	2.704	0687	19.935	1664	4.009	1687	36.014	2664	15.852	2687	190.056
Cantabria	0665	290	0688	1.924	1665	438	1688	3.589	2665	1.806	2688	20.715
Castilla-León	0666	1.013	0689	6.978	1666	1.544	1689	13.044	2666	6.967	2689	82.787
Castilla La Mancha	0667	853	0690	5.736	1667	1.253	1690	10.470	2667	5.044	2690	60.910
Cataluña	0668	5.704	0691	43.850	1668	8.444	1691	79.982	2668	32.526	2691	417.330
Ceuta	0669	206	0692	1.704	1669	306	1692	3.087	2669	1.010	2692	14.494
Extremadura	0670	690	0693	4.373	1670	1.007	1693	7.966	2670	3.943	2693	47.355
Galicia	0671	1.636	0694	11.314	1671	2.314	1694	20.251	2671	9.338	2694	110.591
Madrid	0672	3.512	0695	25.533	1672	5.342	1695	48.332	2672	20.932	2695	266.200
Melilla	0673	242	0696	1.925	1673	346	1696	3.325	2673	1.191	2696	17.373
Murcia	0674	704	0697	4.724	1674	1.036	1697	8.473	2674	3.883	2697	48.406
Navarra	0675	172	0698	1.242	1675	261	1698	2.407	2675	1.251	2698	14.463
La Rioja	0676	114	0699	688	1676	169	1699	1.340	2676	774	2699	8.359
Comunidad Valenciana	0677	3.021	0700	19.207	1677	4.512	1700	36.552	2677	18.016	2700	207.351
País Vasco	0678	717	0701	5.417	1678	1.070	1701	9.803	2678	4.947	2701	64.539
<b>Total España</b>	0679	<b>28.876</b>	0702	<b>204.112</b>	1679	<b>42.558</b>	1702	<b>373.771</b>	2679	<b>169.052</b>	2702	<b>2.068.060</b>
Otros países Unión Europea	0680		0703		1680		1703		2680		2703	
Resto	0681		0704		1681		1704		2681		2704	
<b>Total general</b>	0682	<b>28.876</b>	0705	<b>204.112</b>	1682	<b>42.558</b>	1705	<b>373.771</b>	2682	<b>169.052</b>	2705	<b>2.068.060</b>

<b>S.05.1</b>
<b>Denominación Fondo:</b> BBVA CONSUMO 9 Fondo de Titulización
<b>Denominación del compartimento:</b>
<b>Denominación de la gestora:</b> EUROPEA DE TITULIZACION S.A., S.G.F.T.
<b>Estados agregados:</b> NO
<b>Fecha:</b> 31/12/2022
<b>Entidades cedentes de los activos titulizados:</b> BANCO BILBAO VIZCAYA ARGENTARIA, S.A. (K8MS7FD7N5Z2WQ51AZ71);

**INFORMACION RELATIVA A LOS ACTIVOS TITULIZADOS**

**CUADRO G**

Concentración	Situación actual 31/12/2022				Situación cierre anual anterior 31/12/2021				Situación inicial 23/03/2017			
	Porcentaje		CNAE		Porcentaje		CNAE		Porcentaje		CNAE	
Diez primeros deudores/emisores con más concentración	0710	0,25			1710	0,19			2710	0,06		
Sector	0711		0712		1711		1712		2711		2712	

S.05.2

Denominación Fondo: BBVA CONSUMO 9 Fondo de Titulización

Denominación del compartimento:

Denominación de la gestora: EUROPEA DE TITULIZACION S.A., S.G.F.T.

Estados agregados: NO

Periodo de la declaración: 31/12/2022

Mercados de cotización de los valores emitidos: AIAF

**INFORMACION RELATIVA A LAS OBLIGACIONES Y OTROS VALORES EMITIDOS**

**CUADRO A**

(miles de euros)		Situación actual 31/12/2022			Situación cierre anual anterior 31/12/2021			Situación inicial 23/03/2017					
Serie	Denominación serie	Nº de pasivos emitidos		Nominal pendiente	Nº de pasivos emitidos		Nominal pendiente	Nº de pasivos emitidos		Nominal pendiente			
		0720	0721	0722	1720	1721	1722	2720	2721	2722			
ES0305252001	BONOSA	12.512	6.000	74.870	12.512	18.000	219.210	12.512	100.000	1.251.200			
ES0305252019	BONOSB	1.238	100.000	123.800	1.238	100.000	123.800	1.238	100.000	123.800			
<b>Total</b>		0723	13.750	0724	198.670	1723	13.750	1724	343.010	2723	13.750	2724	1.375.000

<b>S.05.2</b>
<b>Denominación Fondo: BBVA CONSUMO 9 Fondo de Titulización</b>
<b>Denominación del compartimento:</b>
<b>Denominación de la gestora: EUROPEA DE TITULIZACION S.A., S.G.F.T.</b>
<b>Estados agregados: NO</b>
<b>Periodo de la declaración: 31/12/2022</b>
<b>Mercados de cotización de los valores emitidos: AIAF</b>

**INFORMACION RELATIVA A LAS OBLIGACIONES Y OTROS VALORES EMITIDOS**

**CUADRO B**

(miles de euros)			Intereses						Principal pendiente				Total Pendiente		Correcciones de valor por repercusión de pérdidas			
Serie	Denominación serie	Grado de subordinación	Índice de referencia	Margen	Tipo aplicado	Intereses Acumulados		Intereses impagados		Serie devenga Intereses en el periodo	Principal no vencido		Principal impagado		Total Pendiente	Correcciones de valor por repercusión de pérdidas		
						0730	0731	0732	0733		0734	0735	0742	0736			0737	0738
ES0305252001	BONOSA	NS	Fijo		0,70	16	0	SI		74.870	0			74.886		0		
ES0305252019	BONOSB	S	Fijo		1	38	0	SI		123.800	0			123.838		0		
<b>Total</b>						0740	54	0741	0		0743	198.670	0744	0	0745	198.724	0746	0

	Situación actual 31/12/2022		Situación cierre anual anterior 31/12/2021		Situación inicial 23/03/2017	
Tipo de interés medio ponderado de las obligaciones y otros valores emitidos (%)	0747	0,83	0748	0,78	0749	0,73

<b>S.05.2</b>
<b>Denominación Fondo: BBVA CONSUMO 9 Fondo de Titulización</b>
<b>Denominación del compartimento:</b>
<b>Denominación de la gestora: EUROPEA DE TITULIZACION S.A., S.G.F.T.</b>
<b>Estados agregados: NO</b>
<b>Periodo de la declaración: 31/12/2022</b>
<b>Mercados de cotización de los valores emitidos: AIAF</b>

**INFORMACION RELATIVA A LAS OBLIGACIONES Y OTROS VALORES EMITIDOS**

**CUADRO C**

(miles de euros)		Situación actual 31/12/2022								Situación periodo comparativo anterior 31/12/2021							
Serie	Denominación serie	Amortización principal				Intereses				Amortización principal				Intereses			
		Pagos del periodo		Pagos acumulados		Pagos del periodo		Pagos acumulados		Pagos del periodo		Pagos acumulados		Pagos del periodo		Pagos acumulados	
		0750	0751	0752	0753	1750	1751	1752	1753								
ES0305252001	BONOSA	30.398	1.176.330	186	30.278	46.155	1.031.990	469	29.142								
ES0305252019	BONOSB	0	0	313	7.198	0	0	313	5.942								
<b>Total</b>		0754	30.398	0755	1.176.330	0756	499	0757	37.476	1754	46.155	1755	1.031.990	1756	782	1757	35.084

S.05.2

Denominación Fondo: BBVA CONSUMO 9 Fondo de Titulización

Denominación del compartimento:

Denominación de la gestora: EUROPEA DE TITULIZACION S.A., S.G.F.T.

Estados agregados: NO

Periodo de la declaración: 31/12/2022

Mercados de cotización de los valores emitidos: AIAF

**INFORMACION RELATIVA A LAS OBLIGACIONES Y OTROS VALORES EMITIDOS**

**CUADRO D**

Serie	Denominación Serie	Fecha último cambio de calificación crediticia	Agencia de calificación crediticia (2)	Calificación		
				Situación actual 31/12/2022	Situación cierre anual anterior 31/12/2021	Situación inicial 23/03/2017
				0762	0763	0764
ES0305252001	BONOSA	28/10/2020	MDY	Aa1 (sf)	Aa1 (sf)	A3 (sf)
ES0305252001	BONOSA	11/03/2022	DBRS	AA (high) (sf)	A (sf)	A (sf)
ES0305252001	BONOSA	26/03/2021	SCOP	AAAsf	AAAsf	AA-SF
ES0305252019	BONOSB	27/03/2017	MDY	n.c.	n.c.	-
ES0305252019	BONOSB	11/03/2022	DBRS	A (high) (sf)	BBB (sf)	BB (sf)
ES0305252019	BONOSB	10/02/2022	SCOP	BB+sf	BB-sf	B-SF



S.05.2

Denominación Fondo: BBVA CONSUMO 9 Fondo de Titulización

Denominación del compartimento:

Denominación de la gestora: EUROPEA DE TITULIZACION S.A., S.G.F.T.

Estados agregados: NO

Periodo de la declaración: 31/12/2022

Mercados de cotización de los valores emitidos: AIAF

**INFORMACION RELATIVA A LAS OBLIGACIONES Y OTROS VALORES EMITIDOS**

**CUADRO E**

Vida residual de las obligaciones y otros valores emitidos por el Fondo (miles de euros)	Principal pendiente				
	Situación actual 31/12/2022		Situación cierre anual anterior 31/12/2021		Situación inicial 23/03/2017
Inferior a 1 año	0765		1765		2765
Entre 1 y 2 años	0766		1766		2766
Entre 2 y 3 años	0767		1767		2767
Entre 3 y 4 años	0768		1768		2768
Entre 4 y 5 años	0769		1769		2769
Entre 5 y 10 años	0770		1770		2770
Superior a 10 años	0771	198.670	1771	343.010	2771
<b>Total</b>	<b>0772</b>	<b>198.670</b>	<b>1772</b>	<b>343.010</b>	<b>2772</b>
<b>Vida residual media ponderada (años)</b>	<b>0773</b>	<b>10,73</b>	<b>1773</b>	<b>11,73</b>	<b>2773</b>
					<b>16,50</b>

S.05.3

**Denominación Fondo: BBVA CONSUMO 9 Fondo de Titulización**

**Denominación del compartimento:**

**Denominación de la gestora: EUROPEA DE TITULIZACION S.A., S.G.F.T.**

**Estados agregados: NO**

**Fecha: 31/12/2022**

**OTRA INFORMACIÓN SOBRE EL FONDO**

**CUADRO A**

Información sobre las mejoras crediticias del Fondo	Situación actual 31/12/2022		Situación cierre anual anterior 31/12/2021		Situación inicial 23/03/2017	
	Código	Valor	Código	Valor	Código	Valor
1 Importe del Fondo de Reserva constituido (miles de euros)	0775	61.875	1775	61.875	2775	61.875
1.1 Importe mínimo del Fondo de Reserva (miles de euros)	0776	61.875	1776	61.875	2776	61.875
1.2 Porcentaje que representa el Fondo de Reserva constituido sobre el total de pasivos emitidos (%)	0777	31,14	1777	18,04	2777	4,50
1.3 Denominación de la contrapartida	0778	BBVA	1778	BBVA	2778	BBVA
1.4 Rating de la contrapartida	0779	A (high)/A2/A+	1779	A (high)/A2/A+	2779	A/Baa1/A+
1.5 Rating requerido de la contrapartida	0780		1780		2780	
2 Importe disponible de la línea/s de liquidez (miles de euros)	0781		1781		2781	
2.1 Porcentaje que representa el importe disponible de la línea de liquidez sobre el total de pasivos emitidos (%)	0782		1782		2782	
2.2 Denominación de la contrapartida	0783		1783		2783	
2.3 Rating de la contrapartida	0784		1784		2784	
2.4 Rating requerido de la contrapartida	0785		1785		2785	
3 Importe de los pasivos emitidos garantizados por avales (miles de euros)	0786		1786		2786	
3.1 Porcentaje que representan los avales sobre el total de los pasivos emitidos (%)	0787		1787		2787	
3.2 Denominación de la entidad avalista	0788		1788		2788	
3.3 Rating del avalista	0789		1789		2789	
3.4 Rating requerido del avalista	0790		1790		2790	
4 Subordinación de series (S/N)	0791	S	1791	S	2791	S
4.1 Porcentaje del importe pendiente de las series no subordinadas sobre el importe pendiente del total bonos (%)	0792	37,69	1792	63,91	2792	91
5 Importe máximo de riesgo cubierto por garantías financieras adquiridas (miles de euros)	0793		1793		2793	
5.1 Denominación de la contrapartida	0794		1794		2794	
5.2 Rating de la contrapartida	0795		1795		2795	
5.3 Rating requerido de la contrapartida	0796		1796		2796	

S.05.3

Denominación Fondo: BBVA CONSUMO 9 Fondo de Titulización

Denominación del compartimento:

Denominación de la gestora: EUROPEA DE TITULIZACION S.A., S.G.F.T.

Estados agregados: NO

Fecha: 31/12/2022

**OTRA INFORMACIÓN SOBRE EL FONDO**

**CUADRO B**

PERMUTAS FINANCIERAS		Importe a pagar por el fondo		Importe a pagar por la contrapartida		Valor razonable (miles de euros)			Otras características		
Contrapartida	Periodicidad liquidación	Tipo de interés anual	Nocional	Tipo de interés anual	Nocional	Situación actual 31/12/2022	Situación cierre anual anterior 31/12/2021	Situación inicial 23/03/2017			
0800	0801	0802	0803	0804	0805	0806	1806	2806	3806		
Total						0808		0809		0810	

S.05.3

Denominación Fondo: BBVA CONSUMO 9 Fondo de Titulización

Denominación del compartimento:

Denominación de la gestora: EUROPEA DE TITULIZACION S.A., S.G.F.T.

Estados agregados: NO

Fecha: 31/12/2022

**OTRA INFORMACIÓN SOBRE EL FONDO**

**CUADRO B**

GARANTÍAS FINANCIERAS EMITIDAS Naturaleza riesgo cubierto	Importe máximo del riesgo cubierto (miles de euros)						Valor en libros (miles de euros)						Otras características	
	Situación actual 31/12/2022		Situación cierre anual anterior 31/12/2021		Situación inicial 23/03/2017		Situación actual 31/12/2022		Situación cierre anual anterior 31/12/2021		Situación inicial 23/03/2017			
Préstamos hipotecarios	0811		1811		2811		0829		1829		2829		3829	
Cédulas hipotecarias	0812		1812		2812		0830		1830		2830		3830	
Préstamos a promotores	0813		1813		2813		0831		1831		2831		3831	
Préstamos a PYMES	0814		1814		2814		0832		1832		2832		3832	
Préstamos a empresas	0815		1815		2815		0833		1833		2833		3833	
Préstamos corporativos	0816		1816		2816		0834		1834		2834		3834	
Cédulas territoriales	0817		1817		2817		0835		1835		2835		3835	
Bonos de tesorería	0818		1818		2818		0836		1836		2836		3836	
Deuda subordinada	0819		1819		2819		0837		1837		2837		3837	
Créditos AAPP	0820		1820		2820		0838		1838		2838		3838	
Préstamos consumo	0821		1821		2821		0839		1839		2839		3839	
Préstamos automoción	0822		1822		2822		0840		1840		2840		3840	
Cuotas de arrendamiento financiero (leasing)	0823		1823		2823		0841		1841		2841		3841	
Cuentas a cobrar	0824		1824		2824		0842		1842		2842		3842	
Derechos de crédito futuros	0825		1825		2825		0843		1843		2843		3843	
Bonos de titulización	0826		1826		2826		0844		1844		2844			
<b>Total</b>	0827		1827		2827		0845		1845		2845		3845	

S.05.4

Denominación Fondo: BBVA CONSUMO 9 Fondo de Titulización

Denominación del compartimento:

Denominación de la gestora: EUROPEA DE TITULIZACION S.A., S.G.F.T.

Estados agregados: NO

Fecha: 31/12/2022

**INFORME DE CUMPLIMIENTO DE LAS REGLAS DE FUNCIONAMIENTO DEL FONDO**

**CUADRO A**

Concepto	Meses impago		Días impago		Importe impagado acumulado				Ratio				Ref. Folleto			
					Situación actual 31/12/2022	Situación cierre anual anterior 31/12/2021	Situación actual 31/12/2022	Situación cierre anual anterior 31/12/2021	Última Fecha Pago							
1. Activos Morosos por impagos con antigüedad igual o superior a	7000	3	7002		7003	5.327	7006	9.737	7009	2,81	7012	2,95	7015	3,04		
2. Activos Morosos por otras razones					7004	0	7007	0	7010	0	7013	0	7016	0		
Total Morosos					7005	5.327	7008	9.737	7011	2,81	7014	2,95	7017	3,04	7018	GLOSARIO DE DEFINICIO NES
3. Activos Fallidos por impagos con antigüedad igual o superior a	7019	18	7020		7021	14.645	7024	44.245	7027	7,17	7030	11,84	7033	14,16		
4. Activos Fallidos por otras razones					7022	0	7025	0	7028	0	7031	0	7034	0		
Total Fallidos					7023	14.645	7026	44.245	7029	7,17	7032	11,84	7035	14,16	7036	GLOSARIO DE DEFINICIO NES

Otras ratios relevantes	Ratio			Ref. Folleto	
	Situación actual 31/12/2022	Situación cierre anual anterior 31/12/2021	Última Fecha Pago		
	0850		1850		3850
	0851		1851		3851
	0852		1852		3852
	0853		1853		3853

S.05.4

Denominación Fondo: BBVA CONSUMO 9 Fondo de Titulización

Denominación del compartimento:

Denominación de la gestora: EUROPEA DE TITULIZACION S.A., S.G.F.T.

Estados agregados: NO

Fecha: 31/12/2022

**INFORME DE CUMPLIMIENTO DE LAS REGLAS DE FUNCIONAMIENTO DEL FONDO**


**CUADRO B**

TRIGGERS	Límite	% Actual	Última Fecha Pago	Referencia Folleto
Amortización secuencial: series	0854	0858	1858	2858
Diferimiento/postergamiento intereses: series	0855	0859	1859	2859
Serie B	5	5,07	5,95	Referencia del folleto: 3.4.6.2.1
No Reducción del Fondo de Reserva	0856	0860	1860	2860
FR	1	2,81	3,04	Referencia del folleto: 3.4.2.2
OTROS TRIGGERS	0857	0861	1861	2861

Cuadro de texto libre

**CUADRO C**

Informe cumplimiento reglas de funcionamiento

Contiene  
  
Información adicional  
en fichero adjunto

S.05.5

Denominación Fondo: BBVA CONSUMO 9 Fondo de Titulización

Denominación del compartimento:

Denominación de la gestora: EUROPEA DE TITULIZACION S.A., S.G.F.T.

Estados agregados: NO

Fecha: 31/12/2022

**INFORMACION RELATIVA A COMISIONES**

**CUADRO A**

Comisión	Contrapartida		Importe fijo (miles de euros)		Criterios determinación de la comisión				Máximo (miles de euros)		Mínimo (miles de euros)		Periodicidad pago según folleto / escritura		Condiciones iniciales folleto / escritura emisión		Otras consideraciones	
					Base de cálculo		% anual											
Comisión sociedad gestora	0862	Europea de Titulización	1862		2862	Saldo de principal pendiente de las series	3862	0,015	4862		5862	7	6862	Trimestral	7862	S	8862	Adicionalmente, comisión de 300 € trimestral por cada envío a EdW y el 0,025% del valor bruto contable de los inmuebles
Comisión administrador	0863	BBVA	1863		2863	Saldo Vivo medio diario de los Préstamos y valor de los inmuebles adjudicados a la fecha de pago anterior	3863	0,010	4863		5863		6863	Trimestral	7863	S	8863	
Comisión del agente financiero/pagos	0864	BBVA	1864	12	2864		3864		4864		5864		6864	Trimestral	7864	S	8864	
Otras	0865		1865		2865		3865		4865		5865		6865		7865		8865	

<b>S.05.5</b>
<b>Denominación Fondo: BBVA CONSUMO 9 Fondo de Titulización</b>
<b>Denominación del compartimento:</b>
<b>Denominación de la gestora: EUROPEA DE TITULIZACION S.A., S.G.F.T.</b>
<b>Estados agregados: NO</b>
<b>Fecha: 31/12/2022</b>

**INFORMACION RELATIVA A COMISIONES**

**CUADRO B**

Forma de cálculo		
1 Diferencia ingresos y gastos (S/N)	0866	S
2 Diferencia cobros y pagos (S/N)	0867	N
3 Otros (S/N)	0868	N
3.1 Descripción	0869	
Contrapartida	0870	BBVA
Capítulo folleto emisión (sólo Fondos con folleto de emisión)	0871	Capítulo 3.4.6.4

Derterminada por diferencia entre ingresos y gastos (miles de euros)		Fecha cálculo				Total
		28/02/2022	31/05/2022	31/08/2022	30/11/2022	
<b>Ingresos y gastos del periodo de cálculo</b>	0872					
Margen de intereses	0873	3.189	7.449	11.176	14.497	36.311
Deterioro de activos financieros (neto)	0874	-787	-1.597	-2.372	-2.683	-7.439
Dotaciones a provisiones (neto)	0875	0	0	0	0	0
Ganancias (pérdidas) de activos no corrientes en venta	0876	0	0	0	0	0
Otros ingresos y gastos excepto comisión variable y repercusión de pérdidas (ganancias)	0877	-35	-82	-126	-167	-410
Total ingresos y gastos excepto comisión variable, impuesto sobre beneficios y repercusión de pérdidas (ganancias) (A)	0878	2.367	5.770	8.678	11.647	28.462
Impuesto sobre beneficios (-) (B)	0879	0	0	0	0	0
Repercusión de ganancias (-) (C)	0880	0	0	0	0	0
Comisión variable devengada en cuenta de pérdidas y ganancias (-) (D)	0881	-2.367	-5.770	-8.678	-11.647	-28.462
Repercusión de pérdidas (+) (-)[(A)+(B)+(C)+(D)]	0882	0	0	0	0	0
Comisión variable pagada	0883	3.583	3.404	2.908	2.969	12.864
Comisión variable impagada en el periodo de cálculo	0884	0	0	0	0	



<b>S.05.5</b>
<b>Denominación Fondo: BBVA CONSUMO 9 Fondo de Titulización</b>
<b>Denominación del compartimento:</b>
<b>Denominación de la gestora: EUROPEA DE TITULIZACION S.A., S.G.F.T.</b>
<b>Estados agregados: NO</b>
<b>Fecha: 31/12/2022</b>

**INFORMACION RELATIVA A COMISIONES**

**CUADRO B**

Derterminada diferencia entre cobros y pagos (miles de euros)		Fecha cálculo										Total	
Cobros y pagos del periodo de cálculo, según folleto	0885												
Saldo inicial	0886												
Cobros del periodo	0887												
Pagos por gastos y comisiones, distintas de la comisión variable	0888												
Pagos por derivados	0889												
Retención importe Fondo de Reserva	0890												
Pagos por las obligaciones y otros valores emitidos	0891												
Pagos por deudas con entidades de crédito	0892												
Resto pagos/retenciones	0893												
Saldo disponible	0894												
Liquidación de comisión variable	0895												

## NOTAS EXPLICATIVAS

La consideración de fallido en el cálculo de la tasa y ratio de fallidos en el S.05.1. Cuadro A y S.05.4. Cuadro A, es la siguiente:

Tasa / Ratio	Consideración de fallido
Tasa de fallido - S.05.1. Cuadro A	Calculada, según las instrucciones de cumplimentación, sobre el principal de los activos titulizados dados de baja del Activo del balance por considerarse remota su recuperación.
Ratio - Activos Fallidos por impagos con antigüedad igual o superior – S.05.4. Cuadro A	Calculada en función del principal de los activos titulizados vivos en el Activo del balance, y que se encuentren a la fecha de reporte en situación de impago superior al número de meses establecido según la definición de dudosos en el folleto informativo.

Los Estados Financieros Públicos se han elaborado de acuerdo con los criterios establecidos en las instrucciones de cumplimentación y en la Circular 2/2016, de 20 de abril, de la Comisión Nacional del Mercado de Valores.

Para cualquier información adicional o aclaración sobre la información reportada se puede consultar en el apartado de Fondos de la página web <https://edt-sg.com/es/fondos.html> o contactar directamente a través de la siguiente dirección de correo electrónico: [info@edt-sg.com](mailto:info@edt-sg.com).

MIEMBROS DEL CONSEJO DE ADMINISTRACIÓN DE LA SOCIEDAD GESTORA

---

D. Luis Manuel Megías Pérez  
Presidente

---

D. Roberto Vicario Montoya  
Vicepresidente

---

D. Sergio Fernández Sanz

---

D. Francisco Javier Eiriz Aguilera

---

D<sup>a</sup>. María Reyes Bover Rodríguez

---

D. Xavier Pinzolas Germán

---

D. Fernando Durante Pujante en representación de  
Bankinter, S.A.

---

D<sup>a</sup>. Pilar Villaseca Pérez en representación de  
Banco Cooperativo Español, S.A.

---

D. Arturo Miranda Martín en representación de  
JMPC Strategic Investments I Corporation

---

D. Marc Hernández Sanz en representación de  
Banco Sabadell, S.A.

Diligencia: El Consejo de Administración de Europea de Titulización, S.A., S.G.F.T., en sesión del 28 de marzo de 2023, ha formulado y aprobado las Cuentas Anuales integradas por balance, cuenta de pérdidas y ganancias, estados de flujos de efectivo, estado de ingresos y gastos reconocidos y memoria e informe de gestión (incluidos los Anexos) de BBVA CONSUMO 9 Fondo de Titulización, correspondientes al ejercicio cerrado a 31 de diciembre de 2022, y así han firmado el presente documento.

---

D. Juan Álvarez Rodríguez  
Secretario no Consejero