

**Fondo de Titulización,
RMBS Prado IV**

Informe de auditoría
Cuentas anuales al 31 de diciembre de 2019
Informe de gestión



Informe de auditoría de cuentas anuales emitido por un auditor independiente

A los titulares de los valores de Fondo de Titulización, RMBS Prado IV por encargo de los administradores de Santander de Titulización, Sociedad Gestora de Fondos de Titulización, S.A. (Sociedad gestora):

Informe sobre las cuentas anuales

Opinión

Hemos auditado las cuentas anuales de Fondo de Titulización, RMBS Prado IV (el Fondo), que comprenden el balance a 31 de diciembre de 2019, la cuenta de pérdidas y ganancias, el estado de flujos de efectivo, el estado de ingresos y gastos reconocidos y la memoria correspondientes al ejercicio terminado en dicha fecha.

En nuestra opinión, las cuentas anuales adjuntas expresan, en todos los aspectos significativos, la imagen fiel del patrimonio y de la situación financiera del Fondo a 31 de diciembre de 2019, así como de sus resultados y flujos de efectivo correspondientes al ejercicio terminado en dicha fecha, de conformidad con el marco normativo de información financiera que resulta de aplicación (que se identifica en la nota 2 de la memoria) y, en particular, con los principios y criterios contables contenidos en el mismo.

Fundamento de la opinión

Hemos llevado a cabo nuestra auditoría de conformidad con la normativa reguladora de la actividad de auditoría de cuentas vigente en España. Nuestras responsabilidades de acuerdo con dichas normas se describen más adelante en la sección *Responsabilidades del auditor en relación con la auditoría de las cuentas anuales* de nuestro informe.

Somos independientes del Fondo de conformidad con los requerimientos de ética, incluidos los de independencia, que son aplicables a nuestra auditoría de las cuentas anuales en España según lo exigido por la normativa reguladora de la actividad de auditoría de cuentas. En este sentido, no hemos prestado servicios distintos a los de la auditoría de cuentas ni han concurrido situaciones o circunstancias que, de acuerdo con lo establecido en la citada normativa reguladora, hayan afectado a la necesaria independencia de modo que se haya visto comprometida.

Consideramos que la evidencia de auditoría que hemos obtenido proporciona una base suficiente y adecuada para nuestra opinión.

Cuestiones clave de la auditoría

Las cuestiones clave de la auditoría son aquellas cuestiones que, según nuestro juicio profesional, han sido de la mayor significatividad en nuestra auditoría de las cuentas anuales del periodo actual. Estas cuestiones han sido tratadas en el contexto de nuestra auditoría de las cuentas anuales en su conjunto, y en la formación de nuestra opinión sobre éstas, y no expresamos una opinión por separado sobre esas cuestiones.

PricewaterhouseCoopers Auditores, S.L., Torre PwC, Pº de la Castellana 259 B, 28046 Madrid, España
Tel.: +34 915 684 400 / +34 902 021 111, Fax: +34 915 685 400, www.pwc.es

Cuestiones clave de la auditoría	Modo en el que se han tratado en la auditoría
<p>Cumplimiento normativo del Folleto de emisión del Fondo</p>	
<p>De conformidad con la legislación vigente y la escritura de constitución del Fondo, el objeto social del Fondo viene reseñado en la nota 1 a) de las cuentas anuales adjuntas. Asimismo, el Fondo está regulado principalmente conforme a la Escritura de Constitución del Fondo (Folleto de Emisión).</p>	<p>El Fondo mantiene un contrato de gestión con Santander de Titulización, Sociedad Gestora de Fondos de Titulización, S.A. como Sociedad gestora del mismo.</p> <p><i>Fondo de Reserva</i></p>
<p>De acuerdo con lo señalado en el Folleto de emisión, y tal y como se indica en las notas 1 b), 3 g) y 6 de las cuentas anuales adjuntas:</p>	<p>En relación con el Fondo de Reserva, hemos verificado si el Fondo dispone en cada fecha de pago del nivel mínimo requerido, habiendo llevado a cabo principalmente los siguientes procedimientos:</p>
<ul style="list-style-type: none"> • En el momento de la constitución del Fondo se constituye un Fondo de Reserva como uno de los mecanismos de mejora crediticia ante posibles pérdidas debido a los activos titulizados y tiene la finalidad de permitir los pagos a realizar por el Fondo tal y como se explica en la nota 6 de la memoria de las cuentas anuales del Fondo. • Cuando se produzcan impagos indicativos de un desequilibrio grave y permanente por el Fondo, esta situación podría llegar a suponer la liquidación anticipada del Fondo, tal y como se indica en la nota 1 b) de la memoria de las cuentas anuales del Fondo. • Los Recursos Disponibles del Fondo serán aplicados en cada fecha de pago según el orden establecido en el Folleto de emisión. • Tal y como se detalla en la nota 3 g) de las cuentas anuales adjuntas, el Fondo ha procedido a repercutir la diferencia entre los ingresos y los gastos devengados teniendo en cuenta el orden inverso de la prelación de pagos a los Pasivos del Fondo. 	<ul style="list-style-type: none"> • Obtención de confirmación del saldo de tesorería, que incluye el Fondo de Reserva, del Agente de Cobros y Pagos al 31 de diciembre de 2019. • Cuadre de la confirmación obtenida en el proceso anterior con el saldo contabilizado por la Sociedad gestora, así como con la información reportada en el Estado S.05.3, al 31 de diciembre de 2019.
<p>Considerando lo anteriormente descrito, identificamos el cumplimiento normativo del Folleto de emisión como una cuestión clave a considerar en la auditoría del Fondo, por la repercusión que tiene en la constitución y funcionamiento del mismo y, por tanto, en la posibilidad de producirse una liquidación anticipada del Fondo.</p>	<p><i>Tasa de mora</i></p> <p>En cuanto a la tasa de mora de los activos titulizados, hemos llevado a cabo procedimientos con objeto de verificar que no se incurren en alguna de las causas que pudiera llegar a suponer la liquidación anticipada del Fondo. A continuación, se describen los principales procedimientos realizados:</p> <ul style="list-style-type: none"> • Hemos verificado el correcto cumplimiento del cálculo de la provisión por deterioro de los activos titulizados en base a la Circular 2/2016, de 20 de abril, de la Comisión Nacional del Mercado de Valores (C.N.M.V.) y de los principios contables descritos en la nota 3 de la memoria de las cuentas anuales del Fondo, mediante la re-ejecución del cálculo de dicha provisión según lo establecido en la normativa contable aplicable. • Adicionalmente, hemos re-ejecutado el cálculo de la tasa de mora reportada.

Cuestiones clave de la auditoría**Modo en el que se han tratado en la auditoría***Prelación de cobros y pagos*

Asimismo, hemos llevado a cabo procedimientos de auditoría sobre la prelación de cobros y pagos, entre los que destacan los siguientes:

- Verificación de las liquidaciones de los cobros de los activos titulizados y de los pagos a los valores emitidos mediante los extractos bancarios.
- Respecto de los activos titulizados, hemos solicitado confirmación externa al cedente al 31 de diciembre de 2019.

Repercusión de pérdidas

En relación con la repercusión de pérdidas hemos verificado que se han imputado las pérdidas adecuadamente a los Pasivos en el orden inverso a la prelación de pagos establecida.

Como resultado de las pruebas realizadas no se han detectado diferencias significativas.

Otra información: Informe de gestión

La otra información comprende exclusivamente el informe de gestión del ejercicio 2019, cuya formulación es responsabilidad de los administradores de la Sociedad gestora, y no forma parte integrante de las cuentas anuales.

Nuestra opinión de auditoría sobre las cuentas anuales no cubre el informe de gestión. Nuestra responsabilidad sobre el informe de gestión, de conformidad con lo exigido por la normativa reguladora de la actividad de auditoría de cuentas, consiste en evaluar e informar sobre la concordancia del informe de gestión con las cuentas anuales, a partir del conocimiento de la entidad obtenido en la realización de la auditoría de las citadas cuentas y sin incluir información distinta de la obtenida como evidencia durante la misma. Asimismo, nuestra responsabilidad consiste en evaluar e informar de si el contenido y presentación del informe de gestión son conformes a la normativa que resulta de aplicación. Si, basándonos en el trabajo que hemos realizado, concluimos que existen incorrecciones materiales, estamos obligados a informar de ello.

Sobre la base del trabajo realizado, según lo descrito en el párrafo anterior, la información que contiene el informe de gestión concuerda con la de las cuentas anuales del ejercicio 2019 y su contenido y presentación son conformes a la normativa que resulta de aplicación.

Responsabilidad de los administradores de la Sociedad gestora en relación con las cuentas anuales

Los administradores de la Sociedad gestora son responsables de formular las cuentas anuales adjuntas, de forma que expresen la imagen fiel del patrimonio, de la situación financiera y de los resultados del Fondo, de conformidad con el marco normativo de información financiera aplicable a la entidad en España, y del control interno que consideren necesario para permitir la preparación de cuentas anuales libres de incorrección material, debida a fraude o error.

En la preparación de las cuentas anuales, los administradores de la Sociedad gestora son responsables de la valoración de la capacidad del Fondo para continuar como empresa en funcionamiento, revelando, según corresponda, las cuestiones relacionadas con empresa en funcionamiento y utilizando el principio contable de empresa en funcionamiento excepto si los citados administradores tienen intención de liquidar el Fondo o de cesar sus operaciones, o bien no exista otra alternativa realista.

Responsabilidades del auditor en relación con la auditoría de las cuentas anuales

Nuestros objetivos son obtener una seguridad razonable de que las cuentas anuales en su conjunto están libres de incorrección material, debida a fraude o error, y emitir un informe de auditoría que contiene nuestra opinión.

Seguridad razonable es un alto grado de seguridad, pero no garantiza que una auditoría realizada de conformidad con la normativa reguladora de la actividad de auditoría de cuentas vigente en España siempre detecte una incorrección material cuando existe. Las incorrecciones pueden deberse a fraude o error y se consideran materiales si, individualmente o de forma agregada, puede preverse razonablemente que influyan en las decisiones económicas que los usuarios toman basándose en las cuentas anuales.

Como parte de una auditoría de conformidad con la normativa reguladora de la actividad de auditoría de cuentas vigente en España, aplicamos nuestro juicio profesional y mantenemos una actitud de escepticismo profesional durante toda la auditoría. También:

- Identificamos y valoramos los riesgos de incorrección material en las cuentas anuales, debida a fraude o error, diseñamos y aplicamos procedimientos de auditoría para responder a dichos riesgos y obtenemos evidencia de auditoría suficiente y adecuada para proporcionar una base para nuestra opinión. El riesgo de no detectar una incorrección material debida a fraude es más elevado que en el caso de una incorrección material debida a error, ya que el fraude puede implicar colusión, falsificación, omisiones deliberadas, manifestaciones intencionadamente erróneas, o la elusión del control interno.
- Obtenemos conocimiento del control interno relevante para la auditoría con el fin de diseñar procedimientos de auditoría que sean adecuados en función de las circunstancias, y no con la finalidad de expresar una opinión sobre la eficacia del control interno de la entidad.
- Evaluamos si las políticas contables aplicadas son adecuadas y la razonabilidad de las estimaciones contables y la correspondiente información revelada por los administradores de la Sociedad gestora.
- Concluimos sobre si es adecuada la utilización, por los administradores de la Sociedad gestora, del principio contable de empresa en funcionamiento y, basándonos en la evidencia de auditoría obtenida, concluimos sobre si existe o no una incertidumbre material relacionada con hechos o con condiciones que pueden generar dudas significativas sobre la capacidad del Fondo para continuar como empresa en funcionamiento. Si concluimos que existe una incertidumbre material, se requiere que llamemos la atención en nuestro informe de auditoría sobre la correspondiente información revelada en las cuentas anuales o, si dichas revelaciones no son adecuadas, que expresemos una opinión modificada. Nuestras conclusiones se basan en la evidencia de auditoría obtenida hasta la fecha de nuestro informe de auditoría. Sin embargo, los hechos o condiciones futuros pueden ser la causa de que el Fondo deje de ser una empresa en funcionamiento.
- Evaluamos la presentación global, la estructura y el contenido de las cuentas anuales, incluida la información revelada, y si las cuentas anuales representan las transacciones y hechos subyacentes de un modo que logran expresar la imagen fiel.

Nos comunicamos con los administradores de la Sociedad gestora, en relación con, entre otras cuestiones, el alcance y el momento de realización de la auditoría planificados y los hallazgos significativos de la auditoría, así como cualquier deficiencia significativa del control interno que identificamos en el transcurso de la auditoría.

También proporcionamos a los administradores de la Sociedad gestora, una declaración de que hemos cumplido los requerimientos de ética aplicables, incluidos los de independencia, y nos hemos comunicado con los mismos para informar de aquellas cuestiones que razonablemente puedan suponer una amenaza para nuestra independencia y, en su caso, de las correspondientes salvaguardas.

Entre las cuestiones que han sido objeto de comunicación al Consejo de Administración de la Sociedad gestora, determinamos las que han sido de la mayor significatividad en la auditoría de las cuentas anuales del periodo actual y que son, en consecuencia, las cuestiones clave de la auditoría.

Describimos esas cuestiones en nuestro informe de auditoría salvo que las disposiciones legales o reglamentarias prohíban revelar públicamente la cuestión.

Informe sobre otros requerimientos legales y reglamentarios

Informe adicional para el Consejo de Administración de la Sociedad gestora

La opinión expresada en este informe es coherente con lo manifestado en nuestro informe adicional para el Consejo de Administración de la Sociedad gestora de fecha 29 de abril de 2020.


Periodo de contratación

El Consejo de Administración de la Sociedad gestora en su reunión celebrada el 24 de enero de 2017 nos nombró como auditores por un periodo de tres años, contados a partir del ejercicio finalizado el 31 de diciembre de 2017.

Servicios prestados

Los servicios distintos de la auditoría de cuentas que han sido prestados al Fondo auditado se desglosan en la nota 11 de la memoria de las cuentas anuales del Fondo.

PricewaterhouseCoopers Auditores, S.L. (S0242)



Javier Pato Blázquez (22313)

29 de abril de 2020



PRICEWATERHOUSECOOPERS
AUDITORES, S.L.

2020 Núm. 01/20/11211

96,00 EUR

SELLO CORPORATIVO:

Informe de auditoría de cuentas sujeto
a la normativa de auditoría de cuentas
española o internacional

Fondo de Titulización, RMBS Prado IV

Cuentas Anuales e Informe de Gestión
correspondientes al ejercicio anual terminado
el 31 de diciembre de 2019

FONDO DE TITULIZACIÓN, RMBS PRADO IV
BALANCE AL 31 DE DICIEMBRE DE 2019

(Miles de Euros)

ACTIVO	Nota	31/12/2019	31/12/2018 (*)	PASIVO	Nota	31/12/2019	31/12/2018 (*)
ACTIVO NO CORRIENTE		313.913	338.210	PASIVO NO CORRIENTE		326.774	350.247
Activos financieros a largo plazo		313.913	338.210	Provisiones a largo plazo		-	-
Activos Titulizados	4	313.913	338.210	Provisión por garantías financieras		-	-
Participaciones hipotecarias		-	-	Provisión por margen de intermediación		-	-
Certificados de transmisión hipotecaria		312.437	336.969	Otras provisiones		-	-
Préstamos hipotecarios		-	-	Pasivos financieros a largo plazo		326.774	350.247
Cédulas hipotecarias		-	-	Obligaciones y otros valores emitidos	7	315.680	338.715
Préstamos a promotores		-	-	Series no subordinadas		230.680	253.715
Préstamos a PYMES		-	-	Series subordinadas		85.000	85.000
Préstamos a empresas		-	-	Correcciones de valor por repercusión de pérdidas (-)		-	-
Préstamos corporativos		-	-	Intereses y gastos devengados no vencidos		-	-
Cédulas territoriales		-	-	Ajustes por operaciones de cobertura		-	-
Bonos de tesorería		-	-	Deudas con entidades de crédito	8	8.503	9.118
Deuda subordinada		-	-	Préstamo subordinado		8.503	9.118
Créditos AAPP		-	-	Crédito línea de liquidez dispuesta		-	-
Préstamo consumo		-	-	Otras deudas con entidades de crédito		-	-
Préstamo automoción		-	-	Correcciones de valor por repercusión de pérdidas (-)		-	-
Cuotas de arrendamiento financiero (leasing)		-	-	Intereses y gastos devengados no vencidos		-	-
Cuentas a cobrar		-	-	Ajustes por operaciones de cobertura		-	-
Activos titulizados futuros		-	-	Derivados	13	2.591	2.414
Bonos de titulación		-	-	Derivados de cobertura		2.591	2.414
Cédulas internacionalización		-	-	Derivados de negociación		-	-
Otros		-	-	Correcciones de valor por repercusión de pérdidas (-)		-	-
Intereses y gastos devengados no vencidos		-	-	Otros pasivos financieros		-	-
Activos dudosos - principal -	1.512	-	1.318	Garantías financieras		-	-
Activos dudosos - interés y otros -		-	-	Otros		-	-
Correcciones de valor por deterioro de activos (-)	(36)	-	(77)	Correcciones de valor por repercusión de pérdidas (-)		-	-
Ajustes por operaciones de cobertura		-	-	Pasivos por impuesto diferido		-	-
Derivados		-	-				
Derivados de cobertura		-	-				
Derivados de negociación		-	-				
Otros activos financieros		-	-				
Valores representativos de deuda		-	-				
Instrumentos de patrimonio		-	-				
Garantías financieras		-	-				
Otros		-	-				
Correcciones de valor por deterioro de activos (-)		-	-				
Pro-memoria: cedidos, pignorados o gravados en garantía		-	-				
Activos por impuesto diferido		-	-				
Otros activos no corrientes		-	-				
		30.038	28.371	PASIVO CORRIENTE		19.744	18.748
ACTIVO CORRIENTE		30.038	28.371	Pasivos vinculados con activos no corrientes mantenidos para la venta		-	-
Activos no corrientes mantenidos para la venta	5	65	-	Provisiones a corto plazo		-	-
Activos financieros a corto plazo		19.984	19.041	Provisión garantías financieras		-	-
Activos Titulizados		19.984	19.041	Provisión por margen de intermediación		-	-
Participaciones hipotecarias		-	-	Otras provisiones		-	-
Certificados de transmisión hipotecaria	4	19.505	18.507	Pasivos financieros a corto plazo		19.744	18.731
Préstamos hipotecarios		-	-	Obligaciones y otros valores emitidos	7	19.525	18.539
Cédulas hipotecarias		-	-	Series no subordinadas		19.505	18.507
Préstamos a promotores		-	-	Series subordinadas		-	-
Préstamos a PYMES		-	-	Correcciones de valor por repercusión de pérdidas (-)		-	-
Préstamos a empresas		-	-	Intereses y gastos devengados no vencidos		20	32
Préstamos corporativos		-	-	Intereses vencidos e impagados		-	-
Cédulas territoriales		-	-	Ajustes por operaciones de cobertura		-	-
Bonos de tesorería		-	-	Deudas con entidades de crédito	8	149	124
Deuda subordinada		-	-	Préstamo subordinado		147	200
Créditos AAPP		-	-	Crédito línea de liquidez dispuesta		-	-
Préstamo consumo		-	-	Otras deudas con entidades de crédito		-	-
Préstamo automoción		-	-	Correcciones de valor por repercusión de pérdidas (-)		-	(78)
Cuotas de arrendamiento financiero (leasing)		-	-	Intereses y gastos devengados no vencidos		-	-
Cuentas a cobrar		-	-	Intereses vencidos e impagados		2	2
Activos titulizados futuros		-	-	Ajustes por operaciones de cobertura		-	-
Bonos de titulación		-	-	Derivados	13	70	68
Cédulas internacionalización		-	-	Derivados de cobertura		70	68
Otros		-	-	Derivados de negociación		-	-
Intereses y gastos devengados no vencidos	438	-	493	Correcciones de valor por repercusión de pérdidas (-)		-	-
Intereses vencidos e impagados	12	-	9	Otros pasivos financieros		-	-
Activos dudosos - principal	12	-	16	Acreeedores y otras cuentas a pagar		-	-
Activos dudosos - intereses	18	-	18	Garantías financieras		-	-
Correcciones de valor por deterioro de activos (-)	(1)	-	(2)	Otros		-	-
Ajustes por operaciones de cobertura		-	-	Correcciones de valor por repercusión de pérdidas (-)		-	-
Derivados		-	-	Ajustes por periodificaciones	9	24	17
Derivados de cobertura		-	-	Comisiones		12	4
Derivados de negociación		-	-	Comisión sociedad gestora		3	3
Otros activos financieros		-	-	Comisión administrador		1	1
Valores representativos de deuda		-	-	Comisión agente financiero/pagos		1	-
Instrumentos de patrimonio		-	-	Comisión variable		7	-
Deudores y otras cuentas a cobrar		-	-	Otras comisiones del cedente		-	-
Garantías financieras		-	-	Correcciones de valor por repercusión de pérdidas (-)		-	-
Otros		-	-	Otras comisiones		-	-
Correcciones de valor por deterioro de activos (-)		-	-	Otros		12	13
Pro-memoria: cedidos, pignorados o gravados en garantía		-	-				
Ajustes por periodificaciones		-	-				
Comisiones		-	-				
Otros		-	-				
		9.989	9.330	AJUSTES REPERCUTIDOS EN BALANCE DE INGRESOS Y GASTOS RECONOCIDOS	10	(2.591)	(2.414)
Efectivo y otros activos líquidos equivalentes	6	9.989	9.330	Activos financieros disponible para la venta		-	-
Tesorería		9.989	9.330	Coberturas de flujos de efectivo		(2.591)	(2.414)
Otros activos líquidos equivalentes		-	-	Otros ingresos/ganancias y gastos/perdidas reconocidos		-	-
TOTAL ACTIVO		343.951	366.581	TOTAL PASIVO		343.951	366.581

(*) Se presenta, única y exclusivamente, a efectos comparativos. Ver nota 2.d.

Las Notas 1 a 15 y el Anexo descritos en la Memoria adjunta forman parte integrante del balance al 31 de diciembre de 2019.

FONDO DE TITULIZACIÓN, RMBS PRADO IV
**CUENTA DE PÉRDIDAS Y GANANCIAS CORRESPONDIENTE AL EJERCICIO ANUAL
TERMINADO EL 31 DE DICIEMBRE DE 2019**

(Miles de Euros)

	Nota	2019	2018 (*)
Intereses y rendimientos asimilados		7.820	8.363
Activos Titulizados	4	7.782	8.363
Otros activos financieros		38	-
Intereses y cargas asimilados		(708)	(824)
Obligaciones y otros valores emitidos	7	(653)	(762)
Deudas con entidades de crédito	8	(55)	(62)
Otros pasivos financieros		-	-
Resultado de operaciones de cobertura de flujos de efectivo (neto)	13	(1.754)	(2.033)
MARGEN DE INTERESES		5.358	5.506
Resultado de operaciones financieras (neto)		-	-
Resultados derivados de negociación		-	-
Otros ajustes de valoración en carteras a VR con cambios en PyG		-	-
Activos financieros disponibles para la venta		-	-
Otros		-	-
Diferencias de cambio (neto)		-	-
Otros ingresos de explotación		-	-
Otros gastos de explotación	11	(4.490)	(5.390)
Servicios exteriores		(44)	(42)
Servicios de profesionales independientes		(9)	(9)
Servicios bancarios y similares		-	-
Publicidad y propaganda		-	-
Otros servicios		(35)	(33)
Tributos		-	-
Otros gastos de gestión corriente		(4.446)	(5.348)
Comisión de Sociedad gestora	9	(70)	(74)
Comisión administrador	9	(24)	(24)
Comisión del agente financiero/pagos	9	(16)	(15)
Comisión Variable	9	(4.336)	(5.235)
Otras comisiones del cedente		-	-
Otros gastos		-	-
Deterioro de activos financieros (neto)	5	42	(76)
Deterioro neto de activos titulizados		42	(76)
Deterioro neto de otros activos financieros		-	-
Dotaciones a provisiones (neto)		-	-
Dotación provisión por garantías financieras		-	-
Dotación provisión por margen de intermediación		-	-
Dotación otras provisiones		-	-
Ganancias (pérdidas) en la baja de activos no corrientes en venta		(831)	-
Repercusión de pérdidas (ganancias)	8 y 9	(79)	(40)
RESULTADO ANTES DE IMPUESTOS		-	-
Impuesto sobre beneficios		-	-
RESULTADO DEL EJERCICIO		-	-

(*) Se presenta, única y exclusivamente, a efectos comparativos. Ver nota 2.d.
Las Notas 1 a 15 y el Anexo descritos en la Memoria adjunta forman parte integrante de la cuenta de pérdidas y ganancias del ejercicio 2019.

FONDO DE TITULIZACIÓN, RMBS PRADO IV
**ESTADO DE FLUJOS DE EFECTIVO CORRESPONDIENTE AL EJERCICIO ANUAL
TERMIANDO EL 31 DE DICIEMBRE DE 2019**

(Miles de Euros)

	2019	2018 (*)
FLUJOS DE EFECTIVO ACTIVIDADES DE EXPLOTACIÓN	915	149
Flujo de caja neto por intereses de las operaciones	5.397	5.538
Intereses cobrados de los activos titulizados (Nota 4)	7.830	8.382
Intereses pagados por las obligaciones y otros valores emitidos (Nota 7)	(665)	(765)
Cobros por operaciones de derivados de cobertura	-	-
Pagos por operaciones de derivados de cobertura (Nota 13)	(1.751)	(2.046)
Intereses cobrados de inversiones financieras	-	-
Intereses pagados por deudas con entidades de crédito (Nota 8)	(55)	(62)
Otros intereses cobrados/pagados (neto)	38	29
Comisiones y gastos por servicios financieros pagados	(4.438)	(5.348)
Comisión sociedad gestora (Nota 9)	(70)	(74)
Comisión administrador (Nota 9)	(24)	(24)
Comisión agente financiero/pagos (Nota 9)	(15)	(15)
Comisión variable (Nota 9)	(4.329)	(5.235)
Otras comisiones	-	-
Otros flujos de caja provenientes de actividades de explotación	(44)	(41)
Pagos por garantías financieras	-	-
Cobros por garantías financieras	-	-
Pagos por operaciones de derivados de negociación	-	-
Cobros por operaciones de derivados de negociación	-	-
Otros pagos de explotación (Nota 11)	(44)	(41)
Otros cobros de explotación	-	-
FLUJOS DE EFECTIVO ACTIVIDADES INVERSIÓN/FINANCIACIÓN	(256)	(655)
Flujos de caja netos por emisión de valores de titulización (Nota 7)	-	-
Flujos de caja por adquisición de activos financieros (Nota 7)	-	-
Flujos de caja netos por amortizaciones y procedentes de otros activos	412	(25)
Cobros por amortización ordinaria de activos titulizados (Nota 4)	10.974	10.987
Cobros por amortización anticipada de activos titulizados (Nota 4)	11.475	9.406
Cobros por amortización previamente impagada de activos titulizados	-	-
Cobros por amortización de activos previamente clasificados como fallidos	-	-
Cobros netos procedentes de activos recibidos por ejecución de garantías	-	-
Pagos por amortización de obligaciones y otros valores emitidos (Nota 7)	(22.037)	(20.418)
Otros flujos provenientes de operaciones del Fondo	(668)	(630)
Cobros por concesión de deudas con entidades de crédito (Nota 8)	-	-
Pagos por amortización deudas con entidades de crédito (Nota 8)	(668)	(629)
Pagos a Administraciones públicas	-	-
Otros cobros y pagos	-	(1)
INCREMENTO (+) DISMINUCIÓN (-) DE EFECTIVO O EQUIVALENTES	659	(506)
Efectivo o equivalentes al comienzo del periodo (Nota 5)	9.330	9.836
Efectivo o equivalentes al final del periodo (Nota 5)	9.989	9.330

(*) Se presenta, única y exclusivamente, a efectos comparativos. Ver nota 2.d.

Las Notas 1 a 15 y el Anexo descritos en la Memoria adjunta forman parte integrante del estado de flujos de efectivo del ejercicio 2019.

FONDO DE TITULIZACIÓN, RMBS PRADO IV
**ESTADO DE INGRESOS Y GASTOS RECONOCIDOS CORRESPONDIENTE AL PERIODO
COMPRENDIDO ENTRE EL 1 DE ENERO Y EL 31 DE DICIEMBRE DE 2019**

(Miles de Euros)

	2019	2018 (*)
Activos financieros disponibles para la venta		
Ganancias (pérdidas) por valoración	-	-
Importe bruto de las ganancias (pérdidas) por valoración	-	-
Efecto fiscal	-	-
Importes transferidos a la cuenta de pérdidas y ganancias	-	-
Otras reclasificaciones	-	-
Importes repercutidos a la cuenta de pasivo en el periodo	-	-
Total ingresos y gastos reconocidos por activos financieros disponibles para la venta	-	-
Cobertura de los flujos de efectivo		
Ganancias (pérdidas) por valoración	(1.931)	(332)
Importe bruto de las ganancias (pérdidas) por valoración	(1.931)	(332)
Efecto fiscal	-	-
Importes transferidos a la cuenta de pérdidas y ganancias	1.754	2.033
Otras reclasificaciones	-	-
Importes repercutidos a la cuenta de pasivo en el periodo (Nota 10)	177	(1.701)
Total ingresos y gastos reconocidos por coberturas contables	-	-
Otros ingresos/ganancias y gastos/pérdidas reconocidos		
Importe de otros ingresos/ganancias y gastos/pérdidas reconocidos directamente en el balance en el periodo	-	-
Importe bruto de las ganancias (pérdidas) por valoración	-	-
Efecto fiscal	-	-
Importes transferidos a la cuenta de pérdidas y ganancias	-	-
Importes repercutidos a la cuenta de pasivo en el periodo	-	-
Total ingresos y gastos reconocidos por otros ingresos/ganancias	-	-
TOTAL DE INGRESOS Y GASTOS RECONOCIDOS	-	-

(*) Se presenta, única y exclusivamente, a efectos comparativos. Ver nota 2.d.
Las Notas 1 a 15 y el Anexo descritos en la Memoria adjunta forman parte integrante del estado de ingresos y gastos reconocidos del ejercicio 2019.

Fondo de Titulización, RMBS Prado IV

Memoria correspondiente al
ejercicio anual terminado el
31 de diciembre de 2019

1. Naturaleza y actividad

a) *Reseña del Fondo*

Fondo de Titulización, RMBS Prado IV (en adelante, “el Fondo”) se constituyó mediante Escritura Pública de fecha 4 de abril de 2017. El Fondo se encuentra sujeto a lo dispuesto en la Ley 5/2015, de 27 de abril, de fomento de la financiación empresarial y en la restante normativa aplicable, así como en lo dispuesto en la propia escritura de constitución del Fondo.

El Fondo constituye un patrimonio separado y tiene el carácter de cerrado por el activo y por el pasivo. La función del Fondo consiste en la adquisición de activos titulizados derivados de préstamos hipotecarios, instrumentados en certificados de transmisión hipotecaria (véase Nota 4) en adelante, los “Activos titulizados” y en la emisión de dos (2) Series de bonos de titulización, por un importe total de 390.000 miles de euros (Nota 7). El desembolso de los Activos titulizados, así como el de los bonos de titulización hipotecario, se produjo el 6 de abril de 2017.

El Fondo carece de personalidad jurídica y es gestionado por Santander de Titulización, Sociedad Gestora de Fondos de Titulización, S.A. (en adelante, “la Sociedad Gestora”, entidad integrada en el Grupo Santander). La comisión de administración que se paga a la Sociedad Gestora se calcula como el 0,020% anual del valor de los bonos de titulización pendientes de amortización en la fecha anterior a la de pago de dichos bonos, con un mínimo de 10.000 euros anuales.

La gestión y administración de los Activos titulizados corresponden a la sociedad cedente de los mismos, Unión de Créditos Inmobiliarios, Establecimiento Financiero de Crédito, S.A. (en adelante “U.C.I.”), obteniendo por dicha gestión una contraprestación trimestral (pagadera los días 15 de marzo, 15 de junio, 15 de septiembre y 15 de diciembre de cada año) de 6.000 euros (Impuesto sobre el Valor Añadido incluido) y una cantidad variable que se devengará trimestralmente en cada fecha de pago igual a la diferencia entre los ingresos y gastos del Fondo. En el caso de que dicho margen de intermediación fuese negativo, se repercutiría de acuerdo a lo indicado en la Nota 3-g. U.C.I. no asume ninguna responsabilidad por el impago de dichos préstamos.

La entidad designada como agente financiero es el Banco Santander, S.A.

El Fondo tiene cuenta de tesorería abierta en Banco Santander, S.A. (véase Nota 5). U.C.I., tiene concedido un préstamo subordinado al Fondo (véase Nota 8).

b) *Duración del Fondo*

La actividad del Fondo se inició el día de la fecha de constitución del Fondo y finalizará el 15 de marzo de 2056 salvo que con anterioridad se hubiera procedido a la liquidación anticipada del mismo.

Liquidación

La Sociedad Gestora, previa comunicación a la CNMV, estará facultada para proceder a la liquidación anticipada del Fondo y con ello a la amortización anticipada de la totalidad de la emisión de bonos y extinción del Fondo en cualquier fecha, con los supuestos y los requisitos descritos en la Sección 4.4.3 del Folleto de Emisión.

Extinción

El Fondo se extinguirá en todo caso a consecuencia de las circunstancias y con el procedimiento descrito en la Sección 4.4.4 del Folleto de Emisión.

2. Bases de presentación de las cuentas anuales

a) Imagen fiel

Las cuentas anuales comprenden el balance, la cuenta de pérdidas y ganancias, el estado de flujos de efectivo, el estado de ingresos y gastos reconocidos y la memoria, de la que forman parte los estados financieros públicos S.05.1, S.05.2, S.05.3, S.05.4, S.05.5 y el apartado correspondiente a las notas explicativas del estado S.06, adjuntos en el Anexo. Las cuentas anuales se han preparado a partir de los registros contables que del Fondo mantiene su Sociedad Gestora y se formulan de acuerdo con el marco normativo de información financiera que resulta de aplicación al Fondo, que es el establecido en la Circular 2/2016, de 20 de abril, de la Comisión Nacional del Mercado de Valores, de forma que muestran la imagen fiel de la situación financiera del Fondo al 31 de diciembre de 2019 y de los resultados de sus operaciones y de los flujos de efectivo que se han generado durante el ejercicio terminado en esa fecha.

Las cuentas anuales del Fondo han sido formuladas por los Administradores de su Sociedad Gestora, en su reunión celebrada el 26 de febrero de 2020.

b) Principios contables no obligatorios aplicados

Los Administradores de la Sociedad Gestora del Fondo han formulado estas cuentas anuales teniendo en consideración los principios contables y las normas contables de aplicación obligatoria que tienen un efecto significativo en las mismas. No existe ningún principio contable o criterio de valoración que, siendo obligatorio, haya dejado de aplicarse. Adicionalmente, no se han aplicado principios contables no obligatorios.

c) Aspectos críticos de la valoración y estimación de la incertidumbre

Los resultados son sensibles a los principios y políticas contables, criterios de valoración y estimaciones seguidos por los Administradores de la Sociedad Gestora del Fondo para la elaboración de las cuentas anuales. Los principales principios y políticas contables y criterios de valoración se indican en la Nota 3.

En la elaboración de las cuentas anuales del Fondo se han utilizado, ocasionalmente, estimaciones realizadas por los Administradores de la Sociedad Gestora para cuantificar algunos de los activos, pasivos, ingresos y gastos que figuran registrados en ellas. Básicamente, estas estimaciones se refieren a la evaluación de posibles pérdidas por deterioro que, en su caso, puedan tener determinados activos (véanse Notas 3.c y 4), al valor razonable de determinados instrumentos financieros (véanse Notas 3.b y 12) y a la cancelación anticipada, en su caso. A pesar de que estas estimaciones se han realizado sobre la base de la mejor información disponible al cierre del ejercicio 2019, es posible que acontecimientos que puedan tener lugar en el futuro obliguen a modificarlas (al alza o a la baja) en los próximos ejercicios, lo que se realizaría, en su caso, de forma prospectiva, de acuerdo con la normativa contable en vigor.

d) Comparación de la información

Los Administradores de la Sociedad Gestora presenta a efectos comparativos, con cada una de las cifras que se desglosan en las presentes cuentas anuales, además de las cifras del ejercicio 2019, las correspondientes al periodo anterior. La información contenida en esta memoria referida al ejercicio 2018 se presenta exclusivamente, a efectos comparativos y, por consiguiente, no constituye las cuentas anuales del Fondo del ejercicio 2018.

e) Agrupación de partidas

Determinadas partidas del balance, de la cuenta de pérdidas y ganancias, del estado de flujos de efectivo y del estado de ingresos y gastos reconocidos se presentan de forma agrupada para facilitar su comprensión, si bien, en determinados casos, se ha incluido la información desagregada en las correspondientes notas de la memoria.

f) Elementos recogidos en varias partidas

En la elaboración de los estados financieros, no se han registrado elementos patrimoniales en dos o más partidas del balance.

g) Corrección de errores

En la elaboración de estas cuentas anuales no se ha puesto de manifiesto ningún error significativo que haya supuesto la reexpresión de los importes incluidos en las cuentas anuales del ejercicio 2018.

h) Cambios en criterios contables

Durante el ejercicio 2019 no se han producido cambios de criterios contables significativos respecto a los criterios aplicados en el ejercicio 2018.

i) Impacto medioambiental

Dada la actividad a la que se dedica el Fondo, éste no tiene responsabilidades, gastos, activos, ni provisiones o contingencias de carácter medioambiental que pudieran ser significativos en relación con la situación financiera y los resultados del mismo. Por este motivo, no se incluyen desgloses específicos en la presente memoria respecto a información de cuestiones medioambientales.

j) Empresa en funcionamiento

Los Administradores han considerado que la gestión del Fondo continuará en un futuro previsible, por lo que la aplicación de los principios y criterios contables no tiene el propósito de determinar el valor del Fondo a efectos de su transmisión global o parcial, ni el importe resultante en caso de su liquidación total. Asimismo, dada la naturaleza de los activos y pasivos del Fondo, no se espera que se produzcan diferencias significativas cuando se efectúe la liquidación de los mismos.

k) Hechos posteriores

Desde diciembre 2019, el COVID-19, una nueva cepa de Coronavirus se ha extendido a varios países, incluyendo España. Este evento afecta a la actividad económica a nivel mundial y, como resultado, a las operaciones y resultados financieros del Fondo. La medida en la que el Coronavirus impactará dependerá de desarrollos futuros que no se pueden predecir fiablemente, incluida las acciones para contener la enfermedad o tratarla y mitigar su impacto en las economías de los países afectados, entre otros.

Con posterioridad al 31 de diciembre de 2019, y hasta la formulación de estas cuentas anuales, no se ha producido ningún hecho significativo no descrito en las restantes notas de esta memoria que tenga un efecto significativo en estas cuentas anuales.

3. Normas de registro y valoración

En la elaboración de las cuentas anuales del Fondo, correspondientes al ejercicio 2019, se han aplicado los siguientes principios, políticas contables y criterios de valoración, de acuerdo con lo establecido en la Circular 2/2016, de la C.N.M.V, de 20 de abril:

a) Definición y clasificación de los instrumentos financieros a efectos de su presentación y valoración

i. Definición

Un “instrumento financiero” es un contrato que da lugar a un activo financiero en una entidad y, simultáneamente, a un pasivo financiero o instrumento de capital en otra entidad.

Un “derivado financiero” es un instrumento financiero cuyo valor cambia como respuesta a los cambios en una variable observable de mercado (tal como un tipo de interés, de cambio, el precio de un instrumento financiero o un índice de mercado, incluyendo las calificaciones crediticias), cuya inversión inicial es muy pequeña en relación a otros instrumentos financieros con respuesta similar a los cambios en las condiciones de mercado y que se liquida, generalmente, en una fecha futura.

ii. Clasificación de los activos financieros

Los activos financieros se desglosan, a efectos de su presentación y valoración, en los siguientes epígrafes del balance:

- Activos titulizados: incluye los activos cedidos al Fondo como consecuencia del proceso de titulización, atendiendo a su naturaleza.
- Derivados: este epígrafe recoge los derivados contratados por el Fondo, distinguiendo entre aquéllos que cumplen las condiciones para la aplicación de la contabilidad de coberturas de aquéllos que deben ser clasificados a efectos de su valoración dentro de la cartera de negociación. Se incluyen también los derivados implícitos en un instrumento financiero híbrido, cuando se haya separado del contrato principal, los cuales se registran atendiendo a su naturaleza.
- Efectivo y otros activos líquidos equivalentes: este epígrafe incluye la tesorería, los depósitos bancarios a la vista y los instrumentos financieros que sean convertibles en efectivo y que, en el momento de su adquisición, su vencimiento no fuera superior a tres meses, siempre que no exista riesgo significativo de cambios de valor y formen parte de la política de gestión normal de la tesorería del Fondo para hacer frente a sus obligaciones de pago.

iii. Clasificación de los pasivos financieros

Los pasivos financieros se desglosan, a efectos de su presentación y valoración, en los siguientes epígrafes del balance:

- Obligaciones y otros valores emitidos: incluye, en su caso, las obligaciones, bonos y pagarés emitidos por el Fondo, con el fin de financiar la adquisición de sus activos financieros. Se clasificarán, a efectos de su valoración, como “Débitos y partidas a pagar”.
- Deudas con entidades de crédito: incluye, en su caso, las deudas contraídas con entidades de crédito, con el fin de financiar su actividad y se clasifican, a efectos de valoración, como “Débitos y partidas a pagar”.
- Derivados: este epígrafe recoge los derivados contratados por el Fondo, distinguiendo entre aquéllos que cumplen las condiciones para la aplicación de la contabilidad de coberturas de aquéllos que deben ser clasificados a efectos de su valoración dentro de la cartera de negociación. Se incluyen también los derivados implícitos en un instrumento financiero híbrido, cuando se haya separado del contrato principal, los cuales se registran atendiendo a su naturaleza.

b) Reconocimiento y valoración de los activos y pasivos financieros*i. Reconocimiento y valoración de los activos financieros*

Los activos financieros clasificados, a efectos de su valoración, como “Préstamos y partidas a cobrar” se valoran, inicialmente, por su “valor razonable” (que salvo evidencia en contrario será el precio de la transacción), incluyendo los costes de transacción directamente atribuibles a la operación. Posteriormente, dichos activos se valoran por su coste amortizado, contabilizándose los intereses devengados en el epígrafe “Intereses y rendimientos asimilados” de la cuenta de pérdidas y ganancias mediante el método del tipo de interés efectivo. No obstante, aquellas partidas cuyo importe se espera recibir en un plazo no superior a tres meses se valoran a su valor nominal siempre y cuando el efecto de no actualizar los flujos de efectivo sea totalmente inmaterial.

ii. Reconocimiento y valoración de los pasivos financieros

Los pasivos financieros clasificados, a efectos de su valoración, como “Débitos y partidas a pagar”, se valoran, inicialmente, por su “valor razonable” (que salvo evidencia en contrario será el precio de la transacción) incluyendo los costes de transacción directamente atribuibles a la operación. Posteriormente, dichos pasivos se valoran por su coste amortizado, contabilizándose los intereses devengados en el epígrafe “Intereses y cargas asimilados” de la cuenta de pérdidas y ganancias mediante el método del tipo de interés efectivo. No obstante, aquellas partidas cuyo importe se espera pagar en un plazo inferior a tres meses se valoran a su valor nominal siempre y cuando el efecto de no actualizar los flujos de efectivo sea totalmente inmaterial.

Se considerarán, en su caso, costes directamente atribuibles a las emisiones los costes de dirección y aseguramiento de la emisión, la comisión inicial de la Sociedad Gestora si hubiere, las tasas del Órgano Regulador, los costes de registro de los folletos de emisión y los costes derivados de la admisión a negociación de los valores emitidos, entre otros.

iii. Operaciones de cobertura

El Fondo utiliza, en su caso, los derivados financieros para la gestión de los riesgos de sus activos y pasivos (“derivados de cobertura”).

Para que un derivado financiero se considere de cobertura, necesariamente tiene que:

1. Cubrir uno de los siguientes tipos de riesgo:
 - a. De variaciones en el valor razonable de los activos y pasivos debidas a oscilaciones, entre otras, en el tipo de interés y/o tipo de cambio al que se encuentre sujeto la posición o saldo a cubrir (“cobertura de valores razonables”);
 - b. De alteraciones en los flujos de efectivo estimados con origen en los activos y pasivos financieros, compromisos y transacciones altamente probables que se prevea llevar a cabo (“cobertura de flujos de efectivo”).

2. Eliminar eficazmente algún riesgo inherente al elemento o posición cubierto durante todo el plazo previsto de cobertura, lo que implica que:
 - a. En el momento de la contratación de la cobertura se espera que, en condiciones normales, ésta actúe con un alto grado de eficacia (“eficacia prospectiva”).
 - b. Exista una evidencia suficiente de que la cobertura fue realmente eficaz durante toda la vida del elemento o posición cubierto (“eficacia retrospectiva”).
3. Haberse documentado adecuadamente que la contratación del derivado financiero tuvo lugar específicamente para servir de cobertura de determinados saldos o transacciones y la forma en que se pensaba conseguir y medir esa cobertura siempre que esta forma sea coherente con la gestión de los riesgos propios que lleva a cabo el Fondo.

Las operaciones de cobertura realizadas por el Fondo corresponden, en su caso, a coberturas de flujos de efectivo. Por lo que respecta a las diferencias de valoración de las coberturas de los flujos de efectivo, la parte eficaz de la variación del valor del instrumento de cobertura se registra transitoriamente en el epígrafe “Ajustes repercutidos en el balance de ingresos y gastos reconocidos” del pasivo del balance, hasta el momento en que ocurran las transacciones previstas; registrándose entonces en la cuenta de pérdidas y ganancias. La variación de valor de los derivados de cobertura por la parte ineficaz de la misma se registra directamente en la cuenta de pérdidas y ganancias.

Si un derivado asignado como de cobertura, bien por su finalización, por su ineffectividad o por cualquier otra causa, no cumple los requisitos indicados anteriormente, a efectos contables, dicho derivado pasa a ser considerado como un “derivado de negociación”.

Cuando se interrumpe la “cobertura de flujos de efectivo”, el resultado acumulado del instrumento de cobertura, reconocido en el epígrafe “Ajustes repercutidos en el balance de ingresos y gastos reconocidos – Coberturas de flujos de efectivo” del pasivo del balance (mientras la cobertura era efectiva), se continuará reconociendo en dicho epígrafe hasta que la transacción cubierta ocurra, momento en el que se registrará en resultados; salvo que se prevea que no se va a realizar la transacción, en cuyo caso se registran inmediatamente en resultados.

Se entiende que la cobertura de flujos de efectivo es altamente eficaz porque los flujos recibidos de los activos titulizados correspondientes al riesgo cubierto son iguales y se obtienen en el mismo plazo que los que se entregan a la entidad de contrapartida de la permuta financiera. Asimismo, los flujos recibidos de la entidad de contrapartida de la permuta financiera son iguales y se obtienen en el mismo plazo que el importe a entregar a los pasivos emitidos correspondientes al riesgo cubierto.

La fuente de riesgo de modelo más importante en los derivados proviene de la estimación de la correlación entre probabilidades de impago. El Credit Valuation Adjustment (CVA) es un ajuste a la valoración como consecuencia del riesgo asociado a la exposición crediticia que se asume con cada contrapartida. Por otro lado, el Debit Valuation Adjustment (DVA) es un ajuste como consecuencia del riesgo propio del Fondo que asumen sus contrapartidas.

Como norma general, el cálculo de CVA es el producto de la exposición esperada positiva por la probabilidad de incumplimiento, multiplicando el resultado por la severidad, es decir, por la pérdida estimada en caso de incumplimiento de la contraparte. Análogamente, el DVA se calcula como el producto de la exposición esperada negativa por las probabilidades de incumplimiento y multiplicando el resultado por la severidad de los activos del Fondo. Ambos cálculos están realizados sobre todo el periodo de la exposición potencial.

Dado que, en su caso, el riesgo de crédito propio (DVA) se está incorporando en el nocional del swap, no ha sido preciso ningún ajuste adicional por dicho concepto.

En relación con el CVA, dicho riesgo de contraparte se ve atenuado por la exigencia de constitución de depósitos de garantía u otro tipo de colateral en el supuesto de que se incumplan niveles mínimos de rating de las contrapartes, con lo que, en su caso, el impacto de considerar dicho aspecto no ha sido significativo.

iv. Registro de resultados

Como norma general, las variaciones en el valor razonable de los activos y pasivos financieros se registran con contrapartida en la cuenta de pérdidas y ganancias; diferenciando entre las que tienen su origen en el devengo de intereses y conceptos asimilados (que se registran en los capítulos “Intereses y rendimientos asimilados” o “Intereses y cargas asimiladas”, según proceda); y las que correspondan a otras causas, que se registran, por su importe neto, en el capítulo “Resultado de Operaciones Financieras” de dicha cuenta de pérdidas y ganancias.

El reconocimiento en la cuenta de pérdidas y ganancias del devengo de intereses se interrumpe para todos los instrumentos de deuda calificados individualmente como dudosos.

v. Valor razonable de los activos y pasivos financieros

Dada la naturaleza y composición de los activos y pasivos financieros del Fondo, excluidos los derivados financieros cuya descripción se detalla en el apartado iii. de esta Nota, los vencimientos residuales de aquellos activos y pasivos financieros remunerados, en su caso, a tipo fijo, así como la desviación porcentual existente con respecto a los tipos de interés actuales de mercado, y las correcciones valorativas registradas, el valor razonable de los activos y de los pasivos financieros del Fondo al 31 de diciembre de 2019 y 2018 no difiere significativamente de sus correspondientes valores en libros a dichas fechas.

c) Deterioro del valor de los activos financieros

i. Definición

Un activo financiero se considera deteriorado (y, consecuentemente, se corrige su valor en libros para reflejar el efecto de su deterioro) cuando existe una evidencia objetiva de que se ha producido un evento, o el efecto combinado de varios de ellos, que dan lugar a un impacto negativo en los flujos de efectivo futuros que se estimaron en el momento de formalizarse la transacción.

En la estimación de los flujos de efectivo futuros de instrumentos que cuenten con garantías reales, siempre que éstas se hayan considerado en la cesión del instrumento o figuren en la información facilitada a los titulares de los pasivos emitidos por el Fondo, se tendrán en cuenta los flujos que se obtendrían de su realización menos el importe de los costes necesarios para su obtención y posterior venta, con independencia de la probabilidad de la ejecución de la garantía.

Como criterio general, la corrección del valor en libros de los instrumentos financieros, por causa de su deterioro, se efectúa con cargo a la cuenta de pérdidas y ganancias del periodo en el que tal deterioro se manifiesta, utilizando una contrapartida compensadora para corregir el valor de los activos. Las recuperaciones de las pérdidas por deterioro previamente registradas, en caso de producirse, se reconocen en la cuenta de pérdidas y ganancias del periodo en el que el deterioro deja de existir o se reduce y tendrán como límite el valor en libros del instrumento financiero que estaría reconocido en la fecha de reversión si no se hubiese registrado el deterioro del valor.

Cuando se considera remota la recuperación de cualquier importe registrado, éste se da de baja del balance, sin perjuicio de las actuaciones que pueda llevar a cabo el Fondo para intentar conseguir su cobro hasta tanto no se hayan extinguido definitivamente sus derechos; sea por prescripción, condonación u otras causas.

De acuerdo con lo previsto en la Circular 2/2016, en el cálculo de las pérdidas por deterioro de un grupo de activos financieros se prevé la posibilidad de utilizar modelos basados en métodos estadísticos. En este sentido, la Sociedad Gestora del Fondo considera que la metodología más representativa para la estimación del deterioro mínimo de los activos financieros del Fondo teniendo en cuenta las características de dichos activos es la basada en la estimación de los porcentajes de deterioro, de acuerdo con la antigüedad de la deuda vencida e impagada y con el calendario previsto en la Norma 13ª de la Circular 2/2016 de la Comisión Nacional del Mercado de Valores y sus posteriores modificaciones.

En cuanto a las operaciones con garantía inmobiliaria, a los efectos de estimar el deterioro de los activos financieros calificados como dudosos, el valor de los derechos reales recibidos en garantía, siempre que sean primera carga y se encuentren debidamente constituidos y registrados a favor del Fondo o, en su caso, de la entidad cedente, se estima, según el tipo de bien sobre el que recae el derecho real, con los siguientes criterios:

1. Vivienda terminada residencia habitual del prestatario. Incluye las viviendas con cédula de ocupación en vigor donde el prestatario vive habitualmente y tiene los vínculos personales más fuertes. La estimación del valor de los derechos recibidos en garantía es como máximo el valor de tasación, ponderado por un 80%.
2. Fincas rústicas en explotación, y oficinas, locales y naves polivalentes terminadas. Incluye terrenos no declarados como urbanizables en los que no está autorizada la edificación para usos distintos a su naturaleza agrícola, forestal o ganadera; así como los inmuebles de uso polivalente, vinculados o no a una explotación económica, que no incorporan características o elementos constructivos que limiten o dificulten su uso polivalente y por ello su fácil realización en efectivo. La estimación del valor de los derechos recibidos en garantía es como máximo el valor de tasación, ponderado por un 70%.
3. Viviendas terminadas (resto). Incluye las viviendas terminadas que, a la fecha a que se refieren los estados financieros, cuentan con la correspondiente cédula de habitabilidad u ocupación expedida por la autoridad administrativa correspondiente pero que no están calificadas para su consideración en el apartado (i) anterior. El valor de los derechos recibidos en garantía es como máximo el valor de tasación, ponderado por un 60%.
4. Parcelas, solares y resto de activos inmobiliarios. El valor de los derechos recibidos en garantía es como máximo el valor de tasación ponderado por un 50%.

En el supuesto en que la Sociedad Gestora no haya recibido la información necesaria para determinar el tipo de bien sobre el que recae la garantía, el valor de los derechos recibidos en garantía es como máximo el valor de tasación, ponderado por un 80%.

La cobertura por riesgo de crédito aplicable a todas las operaciones calificadas como “activos dudosos” a que se refieren los apartados anteriores se debe estimar aplicando al importe del riesgo vivo pendiente que exceda del valor de la garantía, estimada de acuerdo con la metodología de las letras anteriores, y sobre la base de la fecha más antigua que permanezca incumplida, los porcentajes señalados en el primer cuadro del apartado “Tratamiento general” de esta Nota.

La Sociedad Gestora ajusta, al alza o a la baja, el importe que resulte de aplicar lo previsto en los apartados anteriores cuando dispone de evidencias objetivas adicionales sobre el deterioro de valor de los activos. Las operaciones de importe significativo para el Fondo se analizan individualmente. El importe de la provisión no podrá ser inferior al que resulta de la aplicación a los activos dudosos de los porcentajes mínimos de coberturas por calendario de morosidad. No obstante, durante los ejercicios 2019 y 2018 no se han realizado ajustes que impliquen una cobertura diferente a la determinada con arreglo a los apartados anteriores.

ii. Instrumentos de deuda valorados a su coste amortizado

El importe de las pérdidas por deterioro experimentadas por estos instrumentos coincide con la diferencia entre sus respectivos valores en libros y los valores actuales de sus flujos de efectivo futuros previstos, y se presentan minorando los saldos de los activos que corrigen.

El proceso de evaluación de las posibles pérdidas por deterioro de estos activos se lleva a cabo individualmente para todos los instrumentos de deuda.

d) Ajustes por periodificación (activo y pasivo)

En el caso del activo, corresponden, en su caso, a los intereses devengados y no vencidos al cierre del ejercicio asociados a las cuentas corrientes del Fondo.

En el caso del pasivo, corresponden, en su caso, a las comisiones de gestión del Fondo y de administración de los activos titulizados o de los bonos emitidos, así como la remuneración variable correspondiente a la Entidad Cedente, devengadas en el periodo al que se refiere el balance y que se encuentran pendientes de pago a dicha fecha.

Asimismo, estos epígrafes del balance incluirán, en su caso, gastos e ingresos de diversa naturaleza devengados en el periodo y pendientes de pago o cobro, respectivamente.

e) Reconocimiento de ingresos y gastos

Seguidamente se resumen los criterios más significativos utilizados por el Fondo, para el reconocimiento de sus ingresos y gastos:

i. Ingresos y gastos por intereses

Con carácter general, los ingresos y gastos por intereses se reconocen contablemente en los capítulos "Intereses y rendimientos asimilados" e "Intereses y cargas asimilados" de la cuenta de pérdidas y ganancias, respectivamente, en función de su periodo de devengo, por aplicación del método del tipo de interés efectivo, a excepción de los intereses correspondientes a inversiones dudosas, morosas o en litigio, que se registran en el momento efectivo del cobro.

ii. Ingresos y gastos no financieros

Se reconocen contablemente de acuerdo con el criterio de devengo.

iii. Comisiones, honorarios y conceptos asimilados

Estos ingresos y gastos se reconocen en la cuenta de pérdidas y ganancias con criterios distintos, según sea su naturaleza. Los más significativos son:

- Las comisiones variables vinculadas al servicio de intermediación financiera por parte de la Entidad Cedente se describen en el apartado f. de esta Nota.
- Los que tienen su origen en transacciones o servicios, tales como los prestados por la Sociedad Gestora, que se prolongan en el tiempo, se difieren durante la vida de tales transacciones o servicios.
- Los que surgen en la prestación de un servicio que se ejecuta en un acto singular, se reconocen cuando se realiza el acto singular que los origina.
- Los vinculados a activos y pasivos financieros valorados a su valor razonable con cambios en pérdidas y ganancias, se reconocen en el momento de su cobro.

f) Remuneración variable

La remuneración variable como consecuencia de la intermediación financiera se determina como la diferencia positiva, si la hubiese, entre los ingresos y los gastos, incluidas las pérdidas de ejercicios anteriores, si las hubiese, devengados por el Fondo de acuerdo al cierre de su contabilidad, que incluyen, entre otros, las pérdidas por deterioro y sus reversiones y cualquier otro rendimiento o retribución devengado en el periodo, distinto de esta remuneración variable a percibir por la Entidad Cedente, u otro beneficiario, de acuerdo con la documentación constitutiva del Fondo. Se exceptúan de dicha diferencia la propia remuneración variable y el gasto por impuesto sobre beneficios, en su caso.

Cuando la diferencia obtenida entre los ingresos y gastos devengados sea positiva, se utilizará en primer lugar, para detraer, en su caso, las pérdidas de periodos anteriores que hubieran sido repercutidas a los pasivos del Fondo. Si tras la detracción, continúan existiendo pasivos corregidos por imputación de pérdidas, no se procederá a registrar remuneración variable alguna. En consecuencia, sólo se producirá el devengo y registro de la remuneración variable cuando no existan pasivos corregidos por imputación de pérdidas.

g) Repercusión de pérdidas

Cuando la diferencia obtenida entre los ingresos y gastos devengados, conforme al apartado f) anterior, sea negativa, se repercute a los pasivos emitidos por el Fondo, a través de la cuenta correctora de pasivo "Correcciones de valor por repercusión de pérdidas" del pasivo del balance, registrándose un ingreso en el epígrafe "Repercusión de pérdidas (ganancias)" de la cuenta de pérdidas y ganancias. Dicha repercusión se realiza comenzando por la cuenta de periodificación de la comisión variable, devengada y no liquidada en periodos anteriores, y continuando por el pasivo más subordinado, teniendo en cuenta el orden inverso de prelación de pagos establecido contractualmente para cada fecha de pago.

h) Impuesto sobre Beneficios

El Fondo tributa en el régimen general del Impuesto sobre Sociedades de acuerdo con lo dispuesto por la Ley 27/2014, de 27 de noviembre, del Impuesto sobre Sociedades, modificada por el Real Decreto Ley 3/2016, de 2 de diciembre, por el que se adoptan medidas en el ámbito tributario dirigidas a la consolidación de las finanzas públicas y otras medidas urgentes en materia social, que establece el tipo de gravamen general del Impuesto sobre Sociedades en el 25%.

Asimismo, de acuerdo con lo previsto en la Disposición Transitoria trigésimo primera de la Ley 2/2010, de 1 de marzo, por la que se trasponen determinadas Directivas en el ámbito de la imposición indirecta y se modifica la Ley del Impuesto sobre la Renta de no Residentes para adaptarla a la normativa comunitaria, se establece que en tanto no se establezcan reglamentariamente las normas relativas a la deducibilidad de las correcciones valorativas por deterioro de valor de los instrumentos de deuda valorados por su coste amortizado que posean los fondos de titulización hipotecaria y los fondos de titulización de activos, se aplicarán los criterios establecidos para las entidades de crédito sobre la deducibilidad de la cobertura específica del riesgo de insolvencia del cliente.

De acuerdo con la legislación vigente, los impuestos no pueden considerarse definitivamente liquidados hasta que las declaraciones presentadas hayan sido inspeccionadas por las autoridades fiscales, o haya transcurrido el plazo de prescripción de cuatro años. A 31 de diciembre de 2019 el Fondo tiene abiertos a inspección por las autoridades fiscales todos los impuestos que le son de aplicación desde su constitución. Los Administradores de la Sociedad Gestora no esperan que, en caso de inspección del Fondo, surjan pasivos adicionales de importancia.

El gasto o ingreso por impuesto sobre beneficios comprende la parte relativa al gasto o ingreso por el impuesto corriente y la parte correspondiente al gasto o ingreso por el impuesto diferido, en su caso.

El gasto o ingreso por impuesto diferido, en caso de que exista, se corresponde con el reconocimiento y la cancelación de los activos y pasivos por impuesto diferido, que surgen de las diferencias temporarias originadas por la diferente valoración, contable y fiscal, de los activos y pasivos del Fondo. Las diferencias temporarias imponibles dan lugar a pasivos por impuesto diferido, mientras que las diferencias temporarias deducibles y los créditos por deducciones y ventajas fiscales que queden pendientes de aplicar fiscalmente, dan lugar a activos por impuesto diferido. Los activos y pasivos por impuestos diferidos, originados por operaciones con cargos o abonos directos en el capítulo "Ajustes repercutidos en el balance de ingresos y gastos reconocidos" del pasivo del balance, se contabilizan, en su caso, también con contrapartida en dicho capítulo.

Conforme a la normativa reguladora (artículo 15 de la Ley 5/2015, de 27 de abril) el valor patrimonial del Fondo ha de ser nulo, por lo que los Administradores de la Sociedad Gestora estiman que la liquidación de cualquier diferencia de naturaleza temporaria, tanto activa como pasiva, es remota, con lo que, en función de lo previsto en la normativa contable vigente, no se registran activos ni pasivos diferidos.

Dado que en los ejercicios 2019 y 2018 se han equilibrado los ingresos y los gastos del Fondo, no procede liquidar cuota alguna por el Impuesto sobre Beneficios (Nota 11).

i) Transacciones en moneda extranjera

La moneda funcional del Fondo es el Euro. Al 31 de diciembre de 2019 y 2018, el Fondo no tenía elementos de activo y de pasivo expresados en moneda extranjera.

j) Baja del balance de los activos y pasivos financieros

Los activos financieros solo se dan de baja del balance cuando se han extinguido los flujos de efectivo que generan o cuando se han transferido sustancialmente a terceros los riesgos y beneficios que llevan implícitos. Similarmente, los pasivos financieros solo se dan de baja de dicho balance cuando se han extinguido las obligaciones que generan o cuando se adquieren (bien con la intención de cancelarlos, bien con la intención de recolocarlos de nuevo).

k) Activos no corrientes mantenidos para la venta

El saldo de este epígrafe del activo del balance incluye, en su caso, los activos recibidos por el Fondo para la satisfacción, total o parcial, de los activos financieros que representan derechos de cobro frente a terceros, con independencia del modo de adquirir la propiedad (en adelante, activos adjudicados).

Los activos no corrientes mantenidos para la venta se registran, en el momento de su reconocimiento inicial por su valor razonable menos los costes de venta, que serán, al menos, del 25% de su valor razonable.

La clasificación y presentación en balance de estos activos se lleva a cabo tomando en consideración el fin al que se destinan.

El Fondo registra, en su caso, un activo como activo no corriente mantenido para la venta si su valor contable se recupera, fundamentalmente, a través de su venta, en lugar de por su uso continuado, y siempre y cuando se cumplan los siguientes requisitos:

- El activo ha de estar disponible en sus condiciones actuales para su venta inmediata, sujeto a los términos usuales y habituales para su venta; y
- Su venta ha de ser altamente probable.

Posteriormente, los activos no corrientes mantenidos para la venta se valoran por el menor importe entre su valor en libros, calculado en la fecha de su asignación a esta categoría, y su valor razonable determinado, en su caso, como el menor valor entre el precio fijado para la venta y el valor de tasación, neto de los costes de venta estimados.

A efectos de determinar el valor razonable de activos inmobiliarios localizados en España, se tomarán en consideración los criterios establecidos para determinar el valor de mercado en la OM ECO/805/2003, de 27 de marzo, tomándose el valor de tasación definido en la citada orden.

Las pérdidas por deterioro de estos activos, debidas a reducciones de su valor en libros hasta su valor razonable (menos los costes de venta) se reconocen, en su caso, en el epígrafe "Ganancias (pérdidas) en la baja de activos no corrientes en venta" de la cuenta de pérdidas y ganancias. Las ganancias de un activo no corriente en venta, por incrementos posteriores del valor razonable (menos los costes de venta) aumentan su valor en libros, y se reconocen en las cuentas de pérdidas y ganancias hasta un importe igual al de las pérdidas por deterioro anteriormente reconocidas.

l) Compensación de saldos

Se compensan entre sí –y, consecuentemente, se presentan en el balance por su importe neto– los saldos deudores y acreedores con origen en transacciones que, contractualmente o por imperativo de una norma legal, contemplan la posibilidad de compensación; teniendo la intención de liquidarlos por su importe neto o de realizar el activo y proceder al pago del pasivo de forma simultánea y en los que una de las partes contratantes sea una entidad financiera.

m) Estado de flujos de efectivo

En el estado de flujos de efectivo se utilizan las siguientes expresiones:

- Flujos de efectivo: entradas y salidas de dinero en efectivo y de sus equivalentes; entendiéndose por éstos las inversiones a corto plazo de gran liquidez y bajo riesgo de alteraciones en su valor.
- Actividades de explotación: son aquellas que constituyen la principal fuente de los ingresos ordinarios del Fondo, así como otras actividades que no pueden ser calificadas como de inversión o de financiación.
- Actividades de inversión y financiación: las de adquisición, enajenación o disposición por otros medios de activos a largo plazo y otras inversiones no incluidas en el efectivo y sus equivalentes, así como aquellas actividades que producen cambios en el tamaño y composición de los activos y pasivos que no forman parte de las actividades de explotación.

A efectos de la elaboración de los estados de flujos de efectivo, se han considerado como "efectivo o equivalentes de efectivo" aquellas inversiones a corto plazo de gran liquidez y con bajo riesgo a cambios en su valor. De esta manera, el Fondo considera efectivo o equivalentes de efectivo al saldo mantenido en cuentas corrientes, que se encuentra registrado en el epígrafe "Efectivo y otros activos líquidos equivalentes – Tesorería" del activo de los balances.

n) Estado de ingresos y gastos reconocidos

Este estado recoge los ingresos y gastos generados por el Fondo que, de acuerdo con lo dispuesto en la normativa vigente, han sido registrados directamente en el capítulo "Ajustes repercutidos en balance de ingresos y gastos reconocidos" del pasivo del balance.

Por tanto, en este estado se presentan, en su caso:

- a) Los ingresos y gastos que, según lo requerido por las normas de valoración, deban imputarse directamente al pasivo del balance.

- b) Las transferencias realizadas, en su caso, a la cuenta de pérdidas y ganancias, según lo dispuesto en las normas de valoración adoptadas.
- c) El efecto impositivo correspondiente, en su caso, a los apartados a) y b) anteriores.
- d) El importe neto repercutido en el periodo a las cuentas correspondientes de pasivo, de forma que el total de ingresos y gastos reconocidos sea nulo.

o) Clasificación de activos y pasivos – Corriente y no corriente

Son activos y pasivos corrientes aquellos elementos cuyo vencimiento total o parcial, o realización se estima que se produzca en el plazo máximo de un año desde la fecha de cierre de balance, clasificándose en caso contrario como no corriente.

4. Activos Titulizados

Los Activos titulizados que la Sociedad Gestora, en nombre y representación del Fondo, adquirió en virtud de la escritura de fecha 4 de abril de 2017, Activos titulizados derivados de préstamos hipotecarios por un importe inicial de 390.000 miles de euros, instrumentados mediante certificados de transmisión hipotecaria suscritos por el Fondo, representando cada una de ellos una participación en el 100% del saldo vivo de los activos a los que corresponden. Todos los certificados de transmisión hipotecaria están garantizados por hipoteca inmobiliaria de primer rango.

El movimiento del saldo de Activos titulizados, incluyendo activos dudosos y no dudosos, se muestra a continuación:

	Miles de Euros		
	Activos Titulizados		
	Activo No Corriente	Activo Corriente	Total
Saldos al 1 de enero de 2018	360.183	17.060	377.243
Amortizaciones	-	(20.415)	(20.415)
Traspaso a activo corriente	(21.896)	21.896	-
Saldos al 31 de diciembre de 2018 (*)	338.287	18.541	356.828
Amortizaciones	-	(23.344)	(23.344)
Traspaso a activo corriente	(24.338)	24.338	-
Saldos al 31 de diciembre de 2019 (*)	313.949	19.535	333.484

(*) Incluye 18 y 18 miles de euros en concepto de intereses devengados por activos dudosos al 31 de diciembre de 2019 y 2018, respectivamente.

Al 31 de diciembre de 2019 existían Activos titulizados clasificados como “Activos dudosos” por importe de 1.542 miles de euros (1.352 miles de euros al 31 de diciembre de 2018).

Durante el ejercicio 2019 la tasa de amortización anticipada de los Activos titulizados ha sido del 2,73% (1,66% durante el ejercicio 2018).

El tipo de interés nominal anual medio ponderado de la cartera de Activos titulizados durante el ejercicio 2019 ha sido del 2,18% (2,23% durante el ejercicio 2018), siendo el tipo nominal máximo 4,95% y el mínimo 0,14% (4,95% y 0,33%, respectivamente, durante el ejercicio 2018). El importe devengado durante el ejercicio 2019 por este concepto ha ascendido a 7.782 miles de euros (8.363 miles de euros en el ejercicio 2018), que figuran registrados en el epígrafe “Intereses y rendimientos asimilados – Activos titulizados” de la cuenta de pérdidas y ganancias, de los cuáles 438 y 493 miles de euros corresponden a “Intereses y gastos devengados no vencidos”, registrados en el epígrafe “Activos financieros a corto plazo – Activos titulizados” del balance al 31 de diciembre de 2019 y 2018, respectivamente. Asimismo, existe un importe de 12 y 9 miles de euros correspondientes a “Intereses vencidos e impagados”, registrados en el epígrafe “Activos financieros a corto plazo – Activos titulizados” del balance al 31 de diciembre de 2019 y 2018, respectivamente.

El desglose por vencimientos de los Activos titulizados, en función del vencimiento final de las operaciones (vida residual de los Activos titulizados), al 31 de diciembre de 2019, sin considerar, en su caso, las correcciones de valor por deterioro de activos, los intereses vencidos e impagados y los intereses devengados (incluidos los de activos dudosos) se muestra a continuación:

	Miles de Euros						
	Hasta 1 año	Entre 1 y 2 años	Entre 2 y 3 años	Entre 3 y 5 años	Entre 5 y 10 años	Más de 10 años	Total
Activos titulizados	12	21	182	399	2.627	330.225	333.466

El desglose por vencimientos de los Activos titulizados, en función del vencimiento final de las operaciones (vida residual de los Activos titulizados), al 31 de diciembre de 2018, sin considerar, en su caso, las correcciones de valor por deterioro de activos, los intereses vencidos e impagados y los intereses devengados (incluidos los de activos dudosos) se muestra a continuación:

	Miles de Euros						
	Hasta 1 año	Entre 1 y 2 años	Entre 2 y 3 años	Entre 3 y 5 años	Entre 5 y 10 años	Más de 10 años	Total
Activos titulizados	-	8	8	431	2.728	353.635	356.810

Por otro lado, el desglose por vencimientos de los Activos titulizados, al 31 de diciembre de 2019, teniendo en cuenta el calendario de amortización de las operaciones y las amortizaciones anticipadas estimadas, y sin considerar, en su caso, los activos dudosos, las correcciones de valor por deterioro de activos, los intereses vencidos e impagados y los intereses devengados se muestra a continuación:

	Miles de Euros						
	Hasta 1 año	Entre 1 y 2 años	Entre 2 y 3 años	Entre 3 y 5 años	Entre 5 y 10 años	Más de 10 años	Total
Activos titulizados	19.505	18.937	293.500	-	-	-	331.942

Por otro lado, el desglose por vencimientos de los Activos titulizados, al 31 de diciembre de 2018, teniendo en cuenta el calendario de amortización de las operaciones y las amortizaciones anticipadas estimadas, y sin considerar, en su caso, los activos dudosos, las correcciones de valor por deterioro de activos, los intereses vencidos e impagados y los intereses devengados se muestra a continuación:

	Miles de Euros						
	Hasta 1 año	Entre 1 y 2 años	Entre 2 y 3 años	Entre 3 y 5 años	Entre 5 y 10 años	Más de 10 años	Total
Activos titulizados	18.507	18.115	17.733	34.295	78.793	188.033	355.476

Las amortizaciones de principal de los Activos titulizados previstas para el ejercicio 2020 ascienden a 19.505 miles de euros, aproximadamente.

De acuerdo con lo establecido en la escritura de constitución del Fondo, la Sociedad Gestora podrá liquidar de forma anticipada el Fondo en el caso de que el importe del saldo de los Activos titulizados pendientes de amortización sea inferior a 39.000 miles de euros, equivalente al 10% del activo inicial del Fondo. De acuerdo con la estimación de amortizaciones previstas indicadas anteriormente, los Administradores de la Sociedad Gestora estiman que no se procederá a la liquidación anticipada del Fondo en el ejercicio 2020.

Activos Impagados

La composición del saldo de los Activos titulizados considerados como impagados, incluyendo aquellos préstamos dudosos que habiéndose recuperado parte de lo impagado, aún tienen cuotas impagadas, al 31 de diciembre de 2019 y de 2018, se muestra a continuación:

	Miles de Euros	
	2019	2018
Cuotas de principal vencidas y no cobradas de Activos titulizados:		
Con antigüedad de hasta tres meses (*)	17	12
Con antigüedad superior a tres meses (**)	12	16
	29	28
Intereses vencidos y no cobrados:		
Con antigüedad de hasta tres meses (***)	12	9
Con antigüedad superior a tres meses (****)	18	18
	30	27
	59	55

(*) Se incluyen dentro del epígrafe "Activos financieros a corto plazo - Activos titulizados -Certificados de transmisión hipotecaria" del activo corriente del balance.

(**) Se incluyen dentro del epígrafe "Activos financieros a corto plazo – Activos titulizados - Activos dudosos - principal" del activo corriente del balance.

(***) Se incluyen dentro del epígrafe "Activos financieros a corto plazo – Activos titulizados – Intereses vencidos e impagados" del activo corriente del balance.

(****) Se incluyen dentro del epígrafe "Activos financieros a corto plazo – Activos titulizados - Activos dudosos - intereses" del activo corriente del balance.

Los importes impagados de los activos correspondientes a principal e intereses producidos durante los ejercicios 2019 y 2018 ascienden a un total de 62 y 44 miles de euros, respectivamente.

Desde el 31 de diciembre de 2019 hasta la fecha de formulación de estas cuentas anuales, no se han producido renegociaciones de los activos titulizados que a nivel global puedan tener un impacto significativo en las cuentas anuales del ejercicio 2019.

Adicionalmente, hay activos clasificados como dudosos al 31 de diciembre de 2019 por efecto arrastre de cuotas no vencidas por importe de 1.512 miles de euros (1.318 miles de euros al 31 de diciembre de 2018), que figuran registrados en el epígrafe "Activos financieros a largo plazo - Activos titulizados – Activos dudosos" del activo no corriente del balance.

A continuación, se muestra el movimiento que se ha producido, durante los ejercicios 2019 y 2018, en el saldo de Activos dudosos:

	Miles de Euros	
	2019	2018
Saldos al inicio del ejercicio	1.352	188
Entradas a activos dudosos durante el ejercicio	3.614	4.502
Reclasificación a fallidos (datos de baja del balance)	-	-
Recuperación de dudosos (efectivo y efecto arrastre)	(3.338)	(3.338)
Recuperación mediante adjudicación	(86)	-
Saldos al cierre del ejercicio	1.542	1.352

A continuación, se muestra el movimiento que se ha producido, durante los ejercicios 2019 y 2018, en el saldo de las correcciones de valor por deterioro de los Activos titulizados:

	Miles de Euros	
	2019	2018
Saldos al inicio del ejercicio	(79)	(3)
Dotaciones netas con (cargo)/abono a resultados	42	(76)
Utilizaciones	-	-
Saldos al cierre del ejercicio	(37)	(79)

El saldo de préstamos fallidos es nulo a 31 de diciembre de 2019 y de 2018, no habiéndose producido movimiento durante ambos ejercicios.

5. Activos no corrientes mantenidos para la venta

Este epígrafe del activo de los balances recoge los bienes inmuebles adjudicados por subasta judicial o dación en pago de Activos titulizados. El movimiento que se ha producido en su saldo durante los ejercicios 2019 y 2018 se muestra a continuación:

	Miles de Euros	
	2019	2018
Valor en libros		
Saldos al inicio del ejercicio	-	-
Adiciones	86	-
Retiros	-	-
Saldos al cierre del ejercicio	86	-
Pérdidas por deterioro de activos		
Saldos al inicio del ejercicio	-	-
Dotaciones netas con cargo a resultados	(21)	-
Saldos al cierre del ejercicio	(21)	-
Activos no corrientes mantenidos para la venta, neto	65	-

Durante el ejercicio 2019 se han originado ganancias por ventas de adjudicados de 42 miles de euros, que se incluyen dentro del epígrafe "Ganancias (pérdidas) en la baja de activos no corrientes en venta" de la cuenta de pérdidas y ganancias, no habiendo importes por este concepto en el ejercicio 2018. Adicionalmente las pérdidas por las adjudicaciones de activos llevadas a cabo por el Fondo, durante el ejercicio 2019, han originado unas pérdidas que ascienden a 810 miles de euros, no habiendo importes por este concepto en el ejercicio 2018, que se incluyen en el epígrafe "Ganancias (pérdidas) en la baja de activos no corrientes en venta" de la cuenta de pérdidas y ganancias.

El coste medio de adjudicación al 31 de diciembre de 2019 ha sido de 62,58%

Los activos no corrientes mantenidos para la venta del Fondo están valorados según los criterios de valoración recogidos en la Circular 2/2016, de 20 de abril, de la Comisión Nacional del Mercado de Valores (véase Nota 3-k). Si bien los Administradores de la Sociedad Gestora del Fondo no tienen definida una política comercial que implique, como parte de la estrategia de enajenación de dichos activos, la aplicación de descuentos sobre los valores de tasación correspondientes, considerando la situación actual del mercado inmobiliario y su posible evolución futura, los importes por los que estos serán finalmente liquidados podrían ser inferiores a los valores por el que están registrados al 31 de diciembre de 2019, hecho que debe tenerse en consideración en la interpretación de estas cuentas anuales.

A continuación, se incluye información agregada de los bienes inmuebles adjudicados, no significativos individualmente, que el Fondo poseía al 31 de diciembre de 2019, agrupados por valor razonable de los mismos:

Valor razonable menos costes de venta de activos adjudicados	Número de inmuebles	Valor en libros (en miles de euros)	Deterioro	% de activos valorados según tasaciones	Plazo medio ponderado estimado para su venta	Importe en libros de los activos con antigüedad tasación superior a 2 años (en miles de euros)
Hasta 500.000 €	1	86	(21)	100	1 año	-
Más de 500.000 € sin exceder de 1.000.000 €	-	-	-	-	-	-
Más de 1.000.000 € sin exceder de 2.000.000 €	-	-	-	-	-	-
Más de 2.000.000 €	-	-	-	-	-	-

6. Efectivo y otros activos líquidos equivalentes – Tesorería

Cuenta de Tesorería

Su saldo corresponde a una cuenta financiera abierta a nombre del Fondo en Banco Santander, S.A., incluyéndose el Fondo de Reserva constituido por el Fondo.

En virtud del contrato de reinversión a tipo variable garantizado, Banco Santander, S.A. garantiza que el saldo de esta cuenta tendrá una rentabilidad anual variable trimestralmente, con liquidación mensual y cálculo diario de intereses, equivalente al tipo de interés de referencia Euribor a tres meses, que esté vigente el último día de cada periodo de liquidación. La liquidación de intereses será mensual los días 5 de cada mes.

Este contrato queda supeditado a que la calificación de la deuda no subordinada y no garantizada de Banco Santander, S.A., no descienda en ningún momento de la categoría A - o F1, para su riesgo a largo y corto plazo, respectivamente, según la agencia calificadora Fitch y A a largo plazo según la agencia calificadora DBRS, según consta en el Folleto Informativo y en la Escritura de Constitución del Fondo y de Emisión de los Bonos.

Al 31 de diciembre de 2019, la calificación crediticia de dicha entidad cumplía lo indicado anteriormente.

La rentabilidad media de la cuenta corriente mantenida por el Fondo en Banco Santander, S.A., durante el ejercicio 2019, ha sido del 0,00% anual (0,00% en el ejercicio 2018). No se ha devengado interés por este concepto durante los ejercicios 2019 y 2018.

Fondo de Reserva

El Fondo de Reserva se dotará inicialmente con cargo al préstamo subordinado (véase Nota 7). El importe inicial del Fondo de reserva fue de 9.750 miles de euros, equivalente al 2,50% del saldo inicial de los activos titulizados, pudiendo decrecer trimestralmente en cada fecha de pago hasta el 2,50% del saldo vivo de los Activos titulizados. El importe requerido del Fondo de Reserva no será inferior al 1% del saldo principal inicial de los Activos titulizados.

Destino:

El Fondo de Reserva se aplicará, en cada Fecha de Pago, al cumplimiento de las obligaciones de pago contenidas en el Orden de Prelación de Pagos o, en su caso, en el Orden de Prelación de Pagos de Liquidación.

Rentabilidad:

El importe de dicho Fondo de Reserva será abonado en la Cuenta de Tesorería en la Fecha de Desembolso, siendo objeto del Contrato de Reinversión a Tipo de Interés Garantizado de la Cuenta de Tesorería que el Fondo mantiene con el Banco Santander, S.A.

El importe del Fondo de Reserva dotado y requerido en cada una de las fechas de pago durante los ejercicios 2019 y 2018, así como el saldo de la cuenta de tesorería en cada una de esas fechas, se muestran a continuación:

	Miles de Euros		
	Fondo de Reserva requerido	Fondo de Reserva Dotado	Saldo de Tesorería en cada fecha de pago
Saldos al 31 de diciembre de 2018	8.931	8.931	9.330
Fondo de reserva y saldo de tesorería al 15.03.19	8.806	8.806	8.806
Fondo de reserva y saldo de tesorería al 17.06.19	8.658	8.658	8.658
Fondo de reserva y saldo de tesorería al 16.09.19	8.528	8.528	8.528
Fondo de reserva y saldo de tesorería al 16.12.19	8.380	8.380	8.380
Saldos al 31 de diciembre de 2019	8.380	8.380	9.989

	Miles de Euros		
	Fondo de Reserva requerido	Fondo de Reserva Dotado	Saldo de Tesorería en cada fecha de pago
Saldos al 31 de diciembre de 2017	9.441	9.441	9.836
Fondo de reserva y saldo de tesorería al 15.03.18	9.336	9.336	9.336
Fondo de reserva y saldo de tesorería al 15.06.18	9.212	9.212	9.212
Fondo de reserva y saldo de tesorería al 17.09.18	9.066	9.066	9.066
Fondo de reserva y saldo de tesorería al 17.12.18	8.931	8.931	8.931
Saldos al 31 de diciembre de 2018	8.931	8.931	9.330

7. Obligaciones y otros valores negociables

La Sociedad Gestora, en nombre y representación del Fondo, y con cargo al mismo, procedió en la fecha de constitución del Fondo a la emisión de Bonos por un valor total de 390.000 miles de euros, integrados por 3.900 Bonos de 100 miles de euros de valor nominal cada uno, que tiene las siguientes características:

Concepto	Serie A	Serie B
Importe nominal de la Emisión (miles de euros)	305.000	85.000
Importe nominal unitario (miles de euros)	100	100
Número de Bonos	3.050	850
Tipo de interés nominal (*)	Euribor 3m + 0,60%	Euribor 3m + 0,75%
Tipo de interés nominal (**)	Euribor 3m + 1,20%	Euribor 3m + 1,50%
Periodicidad de pago	Trimestral	Trimestral
Fechas de pago de intereses y amortización	15 de marzo, 15 de junio, 15 de septiembre y 15 de diciembre de cada año o, en su caso, el siguiente Día Hábil.	
Calificaciones		
Iniciales: DRBS	AAA (sf)	No calificada
Iniciales: Fitch	AA+ (sf)	No calificada
Actuales: DRBS	AAA (sf)	No calificada
Actuales: Fitch	AA+ (sf)	No calificada

(*) Desde la Fecha de Constitución del Fondo hasta el 15 de junio de 2022.

(**) Desde el 16 de junio de 2022 hasta la fecha de vencimiento final del Fondo.

El movimiento que se ha producido en el saldo de los Bonos de Titulización durante los ejercicios 2019 y 2018, ha sido el siguiente:

	Miles de Euros					
	Serie A		Serie B		Total	
	Pasivo no Corriente	Pasivo Corriente	Pasivo no Corriente	Pasivo Corriente	Pasivo no Corriente	Pasivo Corriente
Saldos al 31 de diciembre de 2017	275.583	17.057	85.000	-	360.583	17.057
Amortización 15.03.2018	-	(4.213)	-	-	-	(4.213)
Amortización 15.06.2018	-	(4.946)	-	-	-	(4.946)
Amortización 17.09.2018	-	(5.844)	-	-	-	(5.844)
Amortización 17.12.2018	-	(5.415)	-	-	-	(5.415)
Trasposos	(21.868)	21.868	-	-	(21.868)	21.868
Saldos al 31 de diciembre de 2018	253.715	18.507	85.000	-	338.715	18.507
Amortización 15.03.2019	-	(4.986)	-	-	-	(4.986)
Amortización 17.06.2019	-	(5.917)	-	-	-	(5.917)
Amortización 16.09.2019	-	(5.211)	-	-	-	(5.211)
Amortización 16.12.2019	-	(5.923)	-	-	-	(5.923)
Trasposos	(23.035)	23.035	-	-	(23.035)	23.035
Saldos al 31 de diciembre de 2019	230.680	19.505	85.000	-	315.680	19.505

El Fondo terminará de amortizar dichos bonos el 15 de marzo de 2056. No obstante, la Sociedad Gestora podrá proceder a liquidar de forma anticipada el Fondo y, con ello, los bonos, en los siguientes supuestos:

1. Cuando, de acuerdo con lo previsto en la Ley 5/2015, de 27 de abril, de fomento de la financiación empresarial y en la Escritura de Constitución, el saldo nominal pendiente de los Activos titulizados sea inferior al 10% del saldo inicial;
2. En el supuesto de que la Sociedad Gestora fuera declarada en liquidación, suspensión de pagos o quiebra o su autorización fuera revocada y no designase nueva sociedad gestora.
3. En la fecha de pago precedente de al menos 6 meses antes del vencimiento final del Fondo o en su caso, el siguiente día hábil.
4. En el caso que la Sociedad Gestora tenga el consentimiento de todos los bonistas y todos aquellos que mantienen contratos existentes con el Fondo.
5. En el supuesto que en la reunión de acreedores aprueben en su mayoría la liquidación anticipada del Fondo.
6. En cualquier fecha de pago a partir del 15 de junio de 2022, en la cual U.C.I. opte por la amortización opcional de acuerdo con el Folleto de Emisión.

Con objeto de que los flujos de principal e intereses del conjunto de los activos titulizados coincidan con aquéllos de los bonos emitidos por el Fondo, en cada fecha de pago se aplicarán los fondos disponibles a la amortización de bonos, de conformidad con la siguiente regla:

1. Los fondos disponibles para la amortización se aplicarán a la amortización de los bonos de la serie A, en cada fecha de pago hasta completar su total amortización.

- Finalizada la amortización de la serie A, los fondos disponibles para la amortización se aplicarán a la amortización de los bonos de la serie B, en cada fecha de pago hasta completar su total amortización.

El desglose por vencimientos previstos de las series de Bonos, al 31 de diciembre de 2019 y 2018, teniendo en cuenta el calendario de amortización de las operaciones y las amortizaciones anticipadas estimadas se muestra a continuación:

	Miles de Euros						Total
	Hasta 1 año	Entre 1 y 2 años	Entre 2 y 3 años	Entre 3 y 5 años	Entre 5 y 10 años	Más de 10 años	
Principal	19.505	18.937	296.743	-	-	-	335.185

	Miles de Euros						Total
	Hasta 1 año	Entre 1 y 2 años	Entre 2 y 3 años	Entre 3 y 5 años	Entre 5 y 10 años	Más de 10 años	
Principal	18.507	18.115	17.733	34.295	78.793	189.779	357.222

Los Bonos están representados en anotaciones en cuenta y están registrados en la Sociedad de Gestión de los Sistemas de Registro, Compensación y Liquidación de Valores, S.A. y cotizan en AIAF Mercado de Renta Fija.

El tipo de interés nominal medio de los Bonos, durante el ejercicio 2019 ha sido del 0,21% (0,29% durante el ejercicio 2018), siendo el tipo de interés máximo el 0,36% y el mínimo el 0,07%, (0,44% y 0,15% respectivamente durante el ejercicio 2018). Durante el ejercicio 2019 se han devengado intereses de los Bonos de Titulización por importe de 653 miles de euros (762 miles de euros en el ejercicio 2018), de los que 20 miles de euros se encuentran pendientes de pago al 31 de diciembre de 2019 (32 miles de euros al 31 de diciembre de 2018), estando registrados en el epígrafe "Obligaciones y otros valores negociables - Intereses y gastos devengados no vencidos" del pasivo del balance.

8. Deudas con entidades de crédito

En la fecha de desembolso, 6 de abril de 2017, el Fondo recibió dos préstamos subordinados por parte de U.C.I. por un importe inicial 10.375 miles de euros respectivamente.

El préstamo subordinado por importe de 10.375 miles de euros está destinado a:

- Financiar el Fondo de Reserva
- Financiar los gastos de constitución del Fondo.
- Financiar los gastos de emisión de los bonos.
- Financiar parcialmente la adquisición de los Activos (por la diferencia entre el capital nominal total del importe de adquisición de los Préstamos Hipotecarios y la suscripción a los certificados de transmisión hipotecaria y el importe nominal de los bonos).
- Cubrir el desfase temporal en el primero Periodo de Devengo de intereses (por la diferencia que se generará entre los intereses de los Activos que se cobrarán desde la Fecha de Constitución a la Primera Fecha de Pago y los intereses sobre los Bonos a pagar en la Primera Fecha de Pago).

El préstamo subordinado por importe de 10.375 miles de euros devenga un interés nominal determinado para cada periodo de devengo de intereses que será el mayor entre (i) cero y (ii) la suma de (a) la tasa de interés de referencia EURIBOR a tres meses, o en el caso de no estar disponible, el margen de la Serie A y B y (b) 0,95% hasta el 15 de junio de 2022 inclusive y 1,90% desde el 16 de junio de 2022 hasta el vencimiento final de los bonos.

Los préstamos subordinados se amortizan según el siguiente procedimiento: la parte destinada a financiar los gastos de constitución del Fondo y de emisión de los bonos; la parte del préstamo destinada a cubrir el desfase temporal en el primer periodo de devengo de intereses, trimestralmente durante los primeros 5 años desde la fecha de incorporación del Fondo, a medida que el fondo cuente con liquidez, el resto, se amortizará en cada fecha de pago de los bonos en una cuantía igual a la diferencia existente entre el importe requerido como Fondo de Reserva en las 2 fechas de determinación inmediatamente antes que la fecha de pago en cuestión.

En los ejercicios 2019 y 2018 se han producido amortizaciones de los préstamos subordinados por un importe de 668 y 629 miles de euros, respectivamente.

Durante el ejercicio 2019 se han devengado intereses de dicho préstamo por importe de 55 miles de euros (62 miles de euros durante el ejercicio 2018), de los cuales 2 miles de euros corresponden a intereses y gastos devengados y no vencidos en el ejercicio 2019 (2 miles de euros a 31 de diciembre de 2018), registrados en el epígrafe "Obligaciones y otros valores emitidos - Intereses vencidos e impagados" del pasivo corriente del balance.

Durante los ejercicios 2019 y 2018, el Fondo ha procedido a la imputación, en esta cuenta, de la parte del margen de intermediación negativo correspondiente, obtenido en dichos ejercicios (véanse Notas 1 y 3.g).

A continuación, se muestra el movimiento que se ha producido en el saldo de estas correcciones de valor durante los ejercicios 2019 y 2018:

	Miles de Euros	
	2019	2018
Saldos al inicio del ejercicio	(78)	(117)
Repercusión de ganancias (pérdidas)	78	39
Saldos al cierre del ejercicio	-	(78)

9. Ajustes por periodificaciones de pasivo

La composición del saldo de este epígrafe del pasivo del balance al 31 de diciembre de 2019 y 2018 es la siguiente:

	Miles de Euros	
	2019	2018
Comisiones	12	4
Sociedad Gestora	3	3
Administrador	1	1
Agente financiero	1	-
Variable	7	-
Corrección de valor por repercusión de pérdidas (*)	-	-
Otras comisiones	-	-
Otros	12	13
Saldo al 31 de diciembre	24	17

(*) Repercusión de la parte correspondiente del margen de intermediación negativo aplicada a las comisiones con el cedente (comisión variable y comisión de administración) pendientes de liquidar.

Durante los ejercicios 2019 y 2018, el movimiento de este epígrafe, tanto por devengo como por pagos realizados, sin considerar el saldo de la cuenta "Otros", ha sido el siguiente:

	Miles de Euros				
	Comisión Sociedad Gestora	Comisión Administración	Comisión Agente Financiero	Comisión Variable	Repercusión de pérdidas
Saldos al 31 de diciembre de 2017	3	1	-	-	(1)
Importes devengados durante el ejercicio 2018	74	24	15	5.235	1
Pagos realizados el 15/06/2018	(19)	(6)	(3)	(1.372)	-
Pagos realizados el 15/06/2018	(19)	(6)	(4)	(1.279)	-
Pagos realizados el 15/09/2018	(18)	(6)	(4)	(1.296)	-
Pagos realizados el 15/12/2018	(18)	(6)	(4)	(1.288)	-
Saldos al 31 de diciembre de 2018	3	1	-	-	-
Importes devengados durante el ejercicio 2019	70	24	16	4.336	-
Pagos realizados el 15/06/2019	(18)	(6)	(3)	(1.165)	-
Pagos realizados el 17/06/2019	(18)	(6)	(4)	(1.140)	-
Pagos realizados el 16/09/2019	(17)	(6)	(4)	(916)	-
Pagos realizados el 16/12/2019	(17)	(6)	(4)	(1.108)	-
Saldos al 31 de diciembre de 2019	3	1	1	7	-

Las condiciones específicas por comisiones en relación con los contratos establecidos se detallan a continuación:

- Comisión variable / Margen de intermediación financiera

La Sociedad Gestora, en representación y por cuenta del Fondo, remunera a la Entidad Cedente por el proceso de intermediación financiera desarrollado.

La remuneración a la Entidad Cedente consiste en el pago de una remuneración variable y subordinada (el "Margen de intermediación Financiera") que se determinará y devengará al vencimiento de cada periodo trimestral que comprenderá, los tres meses naturales anteriores a cada Fecha de Pago, en una cuantía igual a la diferencia positiva, si la hubiere, entre los ingresos y gastos, incluidas las pérdidas de ejercicios anteriores si las hubiere, devengados por el Fondo de acuerdo con su contabilidad y previos al cierre de cada periodo trimestral.

- Comisión de la Sociedad Gestora

La Sociedad Gestora percibirá una comisión de gestión, que se devengará y liquidará trimestralmente por periodos vencidos en cada fecha de pago, igual a un importe correspondiente al 0,020% anual calculado sobre el saldo de bonos de titulización pendientes de amortización en la fecha anterior a la de pago de dichos bonos, con un mínimo de 10 miles de euros anuales.

- Comisión del Administrador de los Activos titulizados

Se devengará a favor de U.C.I. una comisión fija por su labor de administración de los Préstamos de 6 miles de euros trimestrales, I.V.A. incluido, en cada Fecha de Pago. Si dicha entidad fuera sustituida en su labor de administración de dichos Activos, la entidad sustituta tendrá derecho a recibir una comisión de administración que ocupará el lugar número 11º en el Orden de Prelación de Pagos.

- Comisión del Agente de Pagos

Se devengará a favor del Banco una comisión fija por su labor de agencia financiera de 3,8 miles de euros trimestrales, I.V.A. incluido, en cada Fecha de Pago.

10. Ajustes repercutidos en balance de ingresos y gastos reconocidos

Este epígrafe del pasivo del balance recoge el importe de las variaciones del valor razonable de los activos clasificados como derivados de cobertura que, conforme a lo dispuesto en la Nota 3-b.iii, deben registrarse en este epígrafe del pasivo de dicho balance. Dichas variaciones se registran en la cuenta de pérdidas y ganancias cuando se produzca su extinción o realización. Su movimiento, durante los ejercicios 2019 y 2018, se muestra a continuación:

	Miles de Euros	
	2019	2018
Saldos al inicio del ejercicio	(2.414)	(4.115)
Ajustes repercutidos por coberturas de flujo de efectivo (véase Nota 13)	(177)	1.701
Saldos al cierre del ejercicio	(2.591)	(2.414)

11. Otros gastos de explotación

El saldo del epígrafe "Otros gastos de explotación – Servicios exteriores – Servicios de profesionales independientes" de la cuenta de pérdidas y ganancias incluye 7 miles de euros satisfechos por el Fondo en concepto de auditoría de sus cuentas anuales del ejercicio 2019 (7 miles de euros en el ejercicio 2018), único servicio prestado por dicho auditor.

Información sobre el periodo medio de pago a proveedores. Disposición adicional tercera. «Deber de información» de la Ley 15/2010, de 5 de julio:

Al 31 de diciembre de 2019 y 2018, el Fondo no tenía ningún importe significativo pendiente de pago a proveedores en operaciones comerciales. Asimismo, durante los ejercicios 2019 y 2018, el Fondo no ha realizado pagos significativos a proveedores en operaciones comerciales. En opinión de los Administradores de su Sociedad Gestora, tanto los importes pendientes de pago a proveedores en operaciones comerciales al 31 de diciembre de 2019 y 2018 como los pagos realizados a dichos proveedores durante los ejercicios 2019 y 2018 cumplen o han cumplido con los límites legales de aplazamiento.

12. Situación fiscal

El Fondo tiene sujetos a inspección fiscal todos los impuestos que le son de aplicación desde la fecha de su constitución. En opinión de los Administradores de su Sociedad Gestora, la posibilidad de que se materialicen pasivos fiscales correspondientes a los ejercicios sujetos a inspección es remota y, en cualquier caso, la deuda tributaria que de ellos pudiera derivarse no afectaría significativamente a las cuentas anuales.

Según se indica en la Nota 3.h, en los ejercicios 2019 y 2018 se han equilibrado los ingresos y los gastos del Fondo, por lo que no ha procedido liquidar cuota alguna por el Impuesto sobre Beneficios.

13. Derivados de cobertura

El Fondo formalizó un contrato de permuta financiera de intereses con Banco Santander, S.A., en virtud del cual, la contraparte paga al Fondo una cantidad igual al importe nominal de referencia del Saldo de Principal Pendiente de los Préstamos Hipotecarios multiplicado por el EURIBOR aplicado a los Bonos de Titulización en base al número de días transcurridos en el periodo de interés dividido por 360, y el Fondo paga a la contraparte una cantidad igual importe nominal de referencia del Saldo de Principal Pendiente de los Préstamos Hipotecarios multiplicado por el interés fijo del 0,90%, calculado en base al número de días transcurridos en el periodo de interés dividido por 360.

Al 31 de diciembre de 2019 las hipótesis de valoración del swap son las que se indican en el cuadro siguiente:

	2019	2018
Precio (miles de euros)	(2.661)	(2.482)
Nominal swap (miles de euros)	122.987	143.766
Tipo interés medio bonos	0,90%	0,90%
Tipo interés medio préstamos	2,18%	0,22%
Tasa de amortización anticipada	2,73%	2,22%
Fallidos acumulados	24,00%	-
Impagados (mora a más de 3 meses)	0,45%	0,37%
Ultima fecha de liquidación	15/06/2022	15/12/2021

La finalidad de la permuta financiera es asegurar la estructura financiera del Fondo. Los flujos que se cubren con la permuta financiera son aquellos que se han generado por el nominal de la permuta. Mediante la permuta, el Fondo se asegura recibir de la contraparte los intereses calculados con el tipo de interés medio ponderado de los bonos más un margen, a cambio de pagar los intereses recibidos de los activos sobre el nominal de la permuta.

Siendo así, se considera que la cobertura es eficaz porque se asegura que los flujos que se pagan por los pasivos cubiertos no difieran, con la base del nominal de la permuta, de los que se cobran por los activos cubiertos.

Asimismo, y realizando un análisis retrospectivo, la cobertura es eficaz pues los flujos pagados y cobrados por la contrapartida de la permuta financiera, se sitúan dentro del rango del 80-125% de los flujos cobrados y pagados de los activos y pasivos del Fondo.

El resultado neto de este contrato, correspondiente al ejercicio 2019, ha sido una pérdida por importe de 1.754 miles de euros (2.033 miles de euros de pérdida durante el ejercicio 2018), que figuran registrados en el epígrafe "Resultado de operaciones de cobertura de flujos de efectivo (neto)" de la cuenta de pérdidas y ganancias, de los que 70 y 68 miles de euros estaban pendientes de pago al 31 de diciembre de 2019 y 2018, respectivamente, estando registrados en el epígrafe "Pasivos financieros a corto plazo – Derivados – Derivados de cobertura" del pasivo corriente del balance.

Para la valoración de swap, la Sociedad gestora del Fondo parte de los datos que se han remitido a Banco de España donde se recogen los "Niveles internos de calidad crediticia". Estos niveles tienen asociados PD, LGD y niveles de S&P para cada tipo de activo originado por Banco Santander (préstamo al consumo, préstamo hipotecario, préstamo a empresas, instituciones...).

La PD considera deudores en mora cuyo periodo en morosidad han sobrepasado los 90 días o sobre los que Banco Santander tiene serias dudas de que puedan afrontar sus deudas (morosidad subjetiva) (Basilea II).

La LGD mide la severidad de la pérdida incurrida por el deudor definido en el párrafo anterior (Basilea II).

Por otro lado, partiendo de la calificación en el momento actual de los bonos, se evalúa la probabilidad de fallido de los activos que han sido cedidos al fondo y están respaldando a dichos bonos, multiplicando el peso relativo de los bonos por su probabilidad de fallido. Para cada calificación de los bonos otorgada por una Agencia de Calificación existe una probabilidad de fallido a 1 año. Obtenemos, por tanto, la probabilidad de fallido de los activos representados por unos bonos que han sido calificados por las Agencias.

Esa probabilidad de fallido del párrafo de arriba lleva asociada una calificación implícita de parte de las Agencias de Calificación. Con dicha calificación y la matriz de transición publicada por las Agencias de Calificación, se infiere el comportamiento de la cartera desde un punto de vista de impago.

La matriz de transición informa al mercado sobre el comportamiento a 1 año de la probabilidad de fallido de un activo financiero según su calificación en el momento del análisis.

Aplicando sucesivamente la matriz de transición sobre un momento concreto, es decir, el momento de valoración del swap, se obtiene una curva de fallido acumulada. Esta curva de fallido acumulada será la empleada, junto con la curva de tasa de amortización anticipada, para el cálculo de los flujos futuros de los activos que afectarán al pago de principal, intereses y saldo neto del swap.

A continuación, se presenta un desglose, por tipos de riesgos cubiertos, del valor razonable activo de los derivados designados como de cobertura contable, al 31 de diciembre de 2019 y de 2018:

	Miles de Euros	
	2019	2018
Coberturas de flujos de efectivo	(2.591)	(2.414)
	(2.591)	(2.414)

14. Gestión del riesgo

Los mayores requerimientos de información y transparencia a los mercados y los últimos desarrollos normativos han anticipado la necesidad de disponer de sistemas de gestión de información que permitan analizar y anticipar cualquier problemática en relación con la calidad de las carteras

La función de gestión de riesgos se realiza por la Sociedad Gestora. Para ello dispone de información remitida con una periodicidad mensual por parte de la Entidad Cedente, lo que le reporta información exhaustiva de cara al seguimiento de las carteras de activos titulizados.

El Fondo está expuesto a diversos riesgos que se detallan a continuación:

1 Riesgo de Crédito

Surge por la posibilidad de morosidad o incumplimiento por parte de los deudores de sus obligaciones financieras en los préstamos que conforman la cartera titulizada. Los titulares de los bonos emitidos con cargo al Fondo corren con el riesgo de impago de los préstamos agrupados en el mismo.

No obstante lo anterior, el Fondo dispone de mecanismos minimizadores de este riesgo como es el Fondo de Reserva descrito en la Nota 5, constituido para hacer frente a posibles impagos de los deudores y las dotaciones a provisiones que realiza el Fondo, que se realizan en virtud de la experiencia de impago de los deudores, siguiendo unos calendarios establecidos, todo ello según la normativa vigente del Banco de España.

La información relativa a la morosidad y al importe pendiente de los activos titulizados del Fondo al 31 de diciembre de 2019 y 2018 se presenta en los cuadros A y D, respectivamente, del estado S.05.1 del Anexo. Asimismo, la información relativa al Fondo de Reserva al 31 de diciembre de 2019 y 2018 se presenta en el cuadro A del estado S.05.3 del Anexo.

2. Riesgo de liquidez

Surge por la posibilidad de incumplimiento por parte del Fondo para atender al pago de los Bonos de titulización emitidos y el resto de los pasivos del Fondo, de acuerdo con el orden de prelación de pagos establecida. Con objeto de que los flujos de principal e intereses del conjunto de los activos titulizados coincidan con los flujos de los bonos en circulación, en cada fecha de pago se aplicarán los fondos disponibles procedentes de los cobros de principal e intereses de dichos activos a la amortización de bonos.

El Fondo dispone de un Fondo de Reserva descrito en la Nota 5, que se aplica, en cada Fecha de Pago, al cumplimiento de las obligaciones de pago contenidas en el orden de prelación de pagos establecida.

La información relativa al principal e intereses de los Bonos de titulización emitidos por el Fondo al 31 de diciembre de 2019 y 2018 se presenta en los cuadros A y B, respectivamente, del estado S.05.2 del Anexo. Asimismo, la información relativa al Fondo de Reserva al 31 de diciembre de 2019 y 2018 se presenta en el cuadro A del estado S.05.3 del Anexo.

3. Riesgo de Mercado (riesgo de tipo de interés)

Este riesgo incluye el resultante de posibles variaciones adversas de los tipos de interés de los activos y pasivos del fondo. Es decir, que parte de los préstamos de la cartera titulizada se encuentran sujetos a tipos de interés y a periodos de revisión y liquidación diferentes al tipo de interés variable que se aplica a los bonos emitidos.

Para mitigar este riesgo, el Fondo ha suscrito un contrato de permuta financiera o swap descrito en la Nota 12, mediante el cual, se produce un intercambio de cantidades a pagar y cobrar entre el Fondo y la contraparte.

La información relativa a los tipos de interés de los activos y pasivos del Fondo al 31 de diciembre de 2019 y 2018 se presenta, respectivamente, en el cuadro E del estado S.05.1 y en el cuadro B del estado S.05.2 del Anexo. Asimismo, la información relativa, en su caso, a la permuta financiera contratada por el Fondo al 31 de diciembre de 2019 y 2018 se presenta en el cuadro B del estado S.05.3 del Anexo.

4. Riesgo de Concentración

Tal y como se detalla en el Folleto informativo, el Fondo no tiene riesgos por las siguientes concentraciones: volumen de créditos, mezcla de créditos, antigüedad de los créditos, concentración geográfica, económica, saldo vivo de deudor, etc. Por lo tanto, el Fondo no presenta riesgo de concentración, no asumiendo riesgos por este concepto.

La distribución geográfica según la región o comunidad donde se ubica el inmueble objeto de la garantía hipotecaria a 31 de diciembre de 2019 se presenta en el cuadro F del estado S.05.1 del Anexo.

15. Liquidaciones intermedias

A continuación, se detallan los cobros y pagos realizados por el Fondo durante los ejercicios 2019 y 2018:

Liquidación de cobros y pagos del período	En miles de euros		En miles de euros	
	Período	Acumulado	Período	Acumulado
	2019	2019	2018	2018
Activos titulizados clasificados en el Activo:				
Cobros por amortizaciones ordinarias	10.974	33.871	10.987	22.897
Cobros por amortizaciones anticipadas	11.475	21.636	9.406	10.161
Cobros por intereses ordinarios	7.830	22.347	8.382	14.517
Cobros por intereses previamente impagados	-	-	-	-
Cobros por amortizaciones previamente impagadas	-	-	-	-
Otros cobros en especie	-	-	-	-
Otros cobros en efectivo	38	10.454	29	10.416
Series emitidas clasificadas en el Pasivo:				
Pagos por amortización ordinaria (Serie A)	(22.037)	(54.815)	(20.418)	(32.778)
Pagos por amortización ordinaria (Serie B)	-	-	-	-
Pagos por intereses ordinarios (Serie A)	(315)	(977)	(396)	(662)
Pagos por intereses ordinarios (Serie B)	(350)	(967)	(369)	(617)
Pagos por amortizaciones anticipadas (Serie A)	-	-	-	-
Pagos por amortizaciones anticipadas (Serie B)	-	-	-	-
Pagos por amortización previamente impagada (Serie A)	-	-	-	-
Pagos por amortización previamente impagada (Serie B)	-	-	-	-
Pagos por intereses previamente impagados (Serie A)	-	-	-	-
Pagos por intereses previamente impagados (Serie B)	-	-	-	-
Pagos por amortización de préstamos subordinados	(668)	(1.725)	(629)	(1.057)
Pagos por intereses de préstamos subordinados	(55)	(161)	(62)	(106)
Otros pagos del período	(6.232)	(19.673)	(7.436)	(13.441)

Los Administradores de la Sociedad Gestora del Fondo han formulado las presentes cuentas anuales sin incluir, en el cuadro anterior, la información contractual sobre los cobros y pagos que estaban previstos en el folleto del Fondo, atendiendo a la enorme dificultad práctica de su elaboración por la antigüedad del Fondo y a la posibilidad dada por el regulador en base a dicha impracticabilidad. No obstante lo anterior, a continuación se muestra la comparativa, entre la situación inicial y la actual, de ciertas tasas e hipótesis asociadas a los activos y pasivos del Fondo:

	Tasas e Hipótesis	
	2019	Situación Inicial
Activos:		
Tipo de interés medio de la cartera	2,18	1,47%
Tasa de amortización anticipada (hipótesis)	2,73	5,00%
Tasa de fallidos (hipótesis)	24,00	3,00%
Tasa de recuperación de fallidos (hipótesis)	-	45,00%
Tasa de morosidad (hipótesis)	0,45%	4,50%
Loan to value medio	67,77%	72,80%
Vida media de los activos (años)	24,30%	27,17
Fecha de liquidación anticipada del fondo (hipótesis)	15/06/2022	17/03/2021

A continuación, se desglosa, por fechas de pago, los pagos realizados a los pasivos del Fondo en el ejercicio 2019 y periodo comprendido entre el 6 de abril y el 31 de diciembre de 2018:

APLICACIÓN	15/03/2019	17/06/2019	16/09/2019	16/12/2019
COMISION GESTION	17.224,96	18.142,60	17.268,56	17.008,72
GASTOS ORDINARIOS	29.721,84	19.894,60	4.031,50	4.757,50
PAGO SWAP	316.106,74	332.391,39	313.449,15	307.236,34
COBRO SWAP	109.232,44	114.490,37	110.752,03	147.814,82
INTERESES BONOS SERIE A	99.155,50	104.676,00	93.787,50	17.476,50
FONDO DE RESERVA	8.805.914,54	8.658.000,02	8.527.723,61	8.379.633,77
AMORTIZACIÓN SERIE A	4.985.652,00	5.916.603,50	5.211.047,00	5.923.588,00
INTERESES BONOS SERIE B	91.213,50	97.656,50	92.820,00	68.110,50
AMORTIZACIÓN SERIE B	-	-	-	-
INTERESES PTMO SUBORDINADO	14.554,73	15.315,81	14.357,05	11.536,09
AMORTIZACION PTMO SUBORDINADO	152.960,27	178.164,18	159.560,66	177.374,09
COMISION ADMON UCI	6.000,00	6.000,00	6.000,00	6.000,00
EXCESO DE MARGEN FINANCIERO	1.164.805,53	1.139.508,00	915.449,16	1.109.082,88
REMANENTE	-	-	-	-

APLICACIÓN	15/03/2018	15/06/2018	15/09/2018	15/12/2018
COMISION GESTION	18.623,36	18.824,82	18.979,32	18.082,19
GASTOS ORDINARIOS	21.262,86	24.615,54	4.113,69	8.282,12
PAGO SWAP	389.629,37	408.589,25	366.405,99	339.177,48
COBRO SWAP	142.431,18	148.454,10	130.684,80	120.219,57
INTERESES BONOS SERIE A	95.831,00	98.027,00	102.876,50	98.942,00
FONDO DE RESERVA	9.335.679,87	9.212.037,22	9.065.932,31	8.930.555,98
AMORTIZACIÓN SERIE A	4.213.178,50	4.945.697,00	5.844.196,50	5.415.061,50
INTERESES BONOS SERIE B	89.462,50	91.885,00	95.217,00	92.607,50
AMORTIZACIÓN SERIE B	-	-	-	-
INTERESES PTMO SUBORDINADO	15.442,04	15.622,23	15.863,87	15.125,12
AMORTIZACION PTMO SUBORDINADO	134.292,02	153.248,70	176.354,57	164.660,58
COMISION ADMON UCI	6.000,00	6.000,00	6.000,00	6.000,00
EXCESO DE MARGEN FINANCIERO	1.371.761,30	1.278.645,49	1.295.669,84	1.288.516,04
REMANENTE	-	-	-	-

Fondo de Titulización, RMBS PRADO IV

Informe de Gestión correspondiente
al comprendido entre el 1 de enero y el
31 de diciembre de 2019

(Expresado en euros)

A) EVOLUCIÓN DEL FONDO

1.- ACTIVOS TITULIZADOS (AT's)

ACTIVOS TITULIZADOS	A LA EMISIÓN	SITUACIÓN ACTUAL
Número de préstamos:	3.377	3.203
Saldo pendiente de amortizar AT's:	390.000.085,45	333.466.000
Importes unitarios AT'S vivos:	115.487,14	104.110,52
Tipo de interés:	1,47%	2,18%

1.1 Morosidad

Las tasas de amortización anticipada del Fondo desde su fecha de Constitución son:

AÑO	TASA ACUMULADA DESDE CONSTITUCIÓN
2017	1,66%
2018	2,22%
2019	2,73%

1.2 Morosidad

Total Impagados	Nº de activos	Importe impagado				Principal pendiente no vencido	Otros importes	Deuda Total
		Principal pendiente vencido	Intereses devengados en contabilidad	Intereses interrumpidos en contabilidad	Total			
Hasta 1 mes	36	8.000	5.000	-	13.000	4.825.000	-	4.838.000
De 1 a 3 meses	13	9.000	6.000	-	15.000	1.684.000	-	1.699.000
De 3 a 6 meses	10	8.000	9.000	25.000	42.000	987.000	-	1.029.000
De 6 a 9 meses	4	1.000	4.000	7.000	12.000	259.000	-	271.000
De 9 a 12 meses	8	3.000	5.000	7.000	15.000	266.000	-	281.000
Más de 12 años	-	-	-	-	-	-	-	-
Total	71	29.000	29.000	39.000	97.000	8.021.000	-	8.118.000

2.- BONOS DE TITULIZACION DE ACTIVOS (BTA'S)

El importe total de los Bonos que se emiten es de TRESCIENTOS NOVENTA MILLONES DE EUROS (390.000.000 €), representado por TRES MIL CIENTO NOVENTA (3.900) Bonos de cien mil EUROS (100.000 €) de valor nominal cada uno de ellos, distribuidos en dos (2) Series de Bonos correspondiendo al siguiente importe nominal total: Serie A, con un importe nominal total de TRESCIENTOS CINCO MILLONES DE EUROS (305.000.000 €), está constituida por TRES MIL CINCUENTA (3.050) Bonos de CIEN MIL EUROS (100.000 €) de valor nominal cada uno y la Serie B, con un importe nominal total de OCHENTA Y CINCO MILLONES DE EUROS (85.000.000 €), está constituida por OCHOCIENTOS CINCUENTA (850) Bonos de CIEN MIL EUROS (100.000 €) de valor nominal cada uno.

Las cantidades serán abonadas a los bonistas en cada una de las fechas de pago, los días 15 de marzo, junio, setiembre y de diciembre de cada año, siempre y cuando sean días hábiles.

La vida media de los Bonos a 31/12/2019 es la siguiente:

Bonos	Vida media
SERIE A	1,87
SERIE B	2,00

Los mencionados Bonos se encuentran sometidos a un tipo de interés variable trimestralmente, en base a EURIBOR a tres meses, más un margen del 0,460% para los Bonos de la Serie A y más un margen del 0,750% para los Bonos de la Serie B. Los tipos de interés vigentes en el año 2019 han sido los siguientes:

EL SIGUIENTE CUADRO MUESTRA LOS INTERESES Y AMORTIZACIÓN PAGADOS EN CADA FECHA DE PAGO A CADA SERIE DE BONOS:

BONOS	Diciembre 2019		Septiembre 2019		Junio 2019		Marzo 2019	
	Int. Nom.	TAE	Int. Nom.	TAE	Int. Nom.	TAE	Int. Nom.	TAE
SERIE A	0,027%	0,027%	0,142%	0,142%	0,150%	0,150%	0,149%	0,149%
SERIE B	0,317%	0,317%	0,432%	0,433%	0,440%	0,441%	0,439%	0,440%

BONOS	Diciembre 2019		Septiembre 2019		Junio 2019		Marzo 2019	
	Intereses	Amortización	Intereses	Amortización	Intereses	Amortización	Intereses	Amortización
SERIE A	17.476,50	5.923.588,00	93.787,50	5.211.047,00	104.676,00	5.916.603,50	99.155,50	4.985.652,00
SERIE B	68.110,50	-	92.820,00	-	97.656,50	-	91.213,50	-

I. CALIFICACIONES DE LOS BONOS

Serie	Denominación serie	Agencia de calificación crediticia	Calificación		Situación inicial
			Situación actual	Situación cierre anual anterior	
03300	03301	0761	0762	0763	0764
ES0305248009	BONOS SERIE A	DBRS	AAA (sf)	AAA (sf)	AAA (sf)
ES0305248009	BONOS SERIE A	FCH	AA+ (sf)	AA+ (sf)	AA+ (sf)
ES0305248017	BONOS SERIE B	DBRS	No Rating	No Rating	No Rating
ES0305248017	BONOS SERIE B	FCH	No Rating	No Rating	No Rating

II. VALORES EMITIDOS POR EL FONDO

Serie	Denominación serie	Situación actual			Situación cierre anual anterior			Situación inicial		
		Nº Pasivos emitidos	Nominal Unitario	Principal pendiente	Nº Pasivos emitidos	Nominal Unitario	Principal pendiente	Nº Pasivos emitidos	Nominal Unitario	Principal pendiente
ES0305248009	SERIE A	3.050	82.000	250.185.000	3.050	89.000	272.222.000	3.050	100.000	305.000.000
ES0305248017	SERIE B	850	100.000	85.000.000	850	100.000	85.000.000	850	100.000	85.000.000
Total		3.900		335.185.000	3.900		357.222.000	3.900		390.000.000

B) FACTORES QUE HAN INFLUIDO EN LOS FLUJOS DE TESORERÍA GENERADOS Y APLICADOS EN EL EJERCICIO.

No ha habido factores que impidan pagar los intereses de las Series ni dotar el Fondo de Reserva.

C) MECANISMOS DE COBERTURA DE RIESGOS.

En la Fecha de Desembolso el Fondo recibió un préstamo subordinado de la entidad cedente por un importe de 625.000 Euros que se destinó a financiar los gastos de constitución del Fondo y emisión de los Bonos y a financiar parcialmente la adquisición de los Activos.

La Sociedad Gestora, en representación y por cuenta del Fondo, dotó con cargo al Préstamo Subordinado un Fondo de Reserva.

El Fondo de Reserva estuvo dotado inicialmente con 9.750.000 euros, equivalente al 2,50% del importe inicial de los Activos.

El Nivel Requerido del Fondo de Reserva en cada momento se detalla a continuación: el Fondo de Reserva se dotará en cada Fecha de Pago por un importe del 2,50% del Principal Pendiente de los Activos en cada Fecha de Determinación, con un importe mínimo del Fondo Reserva del 1,00% del importe inicial de los Activos.

Mediante la Permuta Financiera de Intereses, el Fondo realizará pagos al Santander calculados sobre el tipo de interés de los Activos y, como contrapartida, el Santander realizará pagos al Fondo calculados sobre el Tipo de Interés Nominal medio ponderado de las Series de los Bonos, todo ello según lo descrito a continuación.

D) PERSPECTIVAS DE FUTURO.

El Fondo se extingue en todo caso al amortizarse íntegramente los Derechos de Crédito que agrupa. Así mismo de acuerdo con determinados aspectos de liquidación anticipada contenidos en la Ley 19/1992 de 7 de julio y recogidos en la escritura de constitución, el Fondo puede liquidarse anticipadamente cuando el importe del Saldo Vivo de los Derechos de Crédito pendientes de amortización sea inferior al 10 por 100 del Saldo Vivo inicial, siempre y cuando puedan ser atendidas y canceladas en su totalidad todas y cada una de las obligaciones de pago derivadas de los Bonos emitidos. En todo caso, la extinción del Fondo se producirá en la Fecha de Vencimiento Legal (15 de marzo de 2056).

Durante el ejercicio 2019 no se ha producido un empeoramiento de los índices macroeconómicos que afectara negativamente a las economías familiares y de las empresas. Sin embargo, diferentes factores están poniendo en entredicho el crecimiento de la actividad económica en 2020. Cambios estructurales comunes en varios países, el envejecimiento de la población, la desaceleración de la productividad, el bajo crecimiento de la inversión y la crisis del COVID-19 apuntan a un crecimiento a la baja durante 2020.

Vida media y amortización final de los Bonos de cada Serie estimadas al 31.12.2019 según diferentes hipótesis de tasas de amortización anticipada de las Participaciones Hipotecarias y de los Certificados de Transmisión de Hipoteca:

TACP	1%	2,73%	3%
	Bonos Serie A		
Vida media (años)	2,10	1,87	1,85
Vencimiento final	junio-22	junio-22	junio-22
	Bonos Serie A		
Vida media (años)	2,56	2,00	1,99
Vencimiento final	junio-22	junio-22	junio-22

E) PRELACIÓN DE PAGOS.

A continuación, detallamos los pagos realizados en las cuatro fechas de pago de 2019:

	Diciembre 2019	Septiembre 2019	Junio 2019	Marzo 2019
Gastos ordinarios	17.008,72	17.268,56	18.142,60	17.224,96
Gastos extraordinarios	4.757,50	4.031,50	19.894,60	29.721,84
Pago Swap	307.236,34	313.449,15	332.391,39	316.106,74
Cobro swap	147.814,82	110.752,03	114.490,37	109.232,44
Intereses Bonos Serie A	17.476,50	93.787,50	104.676,00	99.155,50
Fondo de Reserva	8.379.633,77	8.527.723,61	8.658.000,02	8.805.914,54
Amortización Bonos Serie A	5.923.588,00	5.211.047,00	5.916.603,50	4.985.652,00
Intereses Bonos Serie B	68.110,50	92.820,00	97.656,50	91.213,50
Amortización Bonos Serie B	-	-	-	-
Intereses Préstamo Subordinado	11.536,09	14.357,05	15.315,81	14.554,73
Amortización Préstamo Subordinado	177.374,09	159.560,66	178.164,18	152.960,27
Comisión administración UCI	6.000,00	6.000,00	6.000,00	6.000,00
Exceso de margen financiero	1.109.082,88	915.449,16	1.139.508,00	1.164.805,53
Remanente	-	-	-	-
Total	16.169.619,20	15.466.246,21	16.600.842,96	15.792.542,07

F) INFORMACIÓN SOBRE EL PERIODO MEDIO DE PAGO A PROVEEDORES EN OPERACIONES COMERCIALES

Nada que reseñar distinto de lo comentado en la Memoria (véase Nota 11).

G) HECHOS POSTERIORES AL CIERRE DEL EJERCICIO

Desde diciembre 2019, el COVID-19, una nueva cepa de Coronavirus se ha extendido a varios países, incluyendo España. Este evento afecta a la actividad económica a nivel mundial y, como resultado, a las operaciones y resultados financieros del Fondo. La medida en la que el Coronavirus impactará dependerá de desarrollos futuros que no se pueden predecir fiablemente, incluida las acciones para contener la enfermedad o tratarla y mitigar su impacto en las economías de los países afectados, entre otros.

Con posterioridad al 31 de diciembre de 2019, y hasta la formulación de estas cuentas anuales, no se ha producido ningún hecho significativo no descrito en las restantes notas de esta memoria que tenga un efecto significativo en estas cuentas anuales.

S.05.1

Denominación Fondo: FT RMBS PRADO IV

Denominación del compartimento:

Denominación de la gestora: Santander de Titulización S.G.F.T., S.A

Estados agregados: NO

Fecha: 31/12/2019

Entidades cedentes de los activos titulizados:

INFORMACION RELATIVA A LOS ACTIVOS TITULIZADOS

CUADRO A

Ratios (%)	Situación actual 31/12/2019								Situación cierre anual anterior 31/12/2018								Hipótesis iniciales folleto/escritura							
	Tasa de activos dudosos		Tasa de fallido		Tasa de recuperación fallidos		Tasa de amortización anticipada		Tasa de activos dudosos		Tasa de fallido		Tasa de recuperación fallidos		Tasa de amortización anticipada		Tasa de activos dudosos		Tasa de fallido		Tasa de recuperación fallidos		Tasa de amortización anticipada	
Participaciones hipotecarias	0380		0400		0420		0440		1380		1400		1420		1440		2380		2400		2420		2440	
Certificados de transmisión de hipoteca	0381	0,45	0401	0,24	0421		0441	2,73	1381	0,37	1401	0,00	1421	0,00	1441	2,22	2381	4,50	2401	3,00	2421	45,00	2441	5,00
Préstamos hipotecarios	0382		0402		0422		0442		1382		1402		1422		1442		2382		2402		2422		2442	
Cédulas hipotecarias	0383		0403		0423		0443		1383		1403		1423		1443		2383		2403		2423		2443	
Préstamos a promotores	0384		0404		0424		0444		1384		1404		1424		1444		2384		2404		2424		2444	
Préstamos a PYMES	0385		0405		0425		0445		1385		1405		1425		1445		2385		2405		2425		2445	
Préstamos a empresas	0386		0406		0426		0446		1386		1406		1426		1446		2386		2406		2426		2446	
Préstamos corporativos	0387		0407		0427		0447		1387		1407		1427		1447		2387		2407		2427		2447	
Cédulas territoriales	0388		0408		0428		0448		1388		1408		1428		1448		2388		2408		2428		2448	
Bonos de tesorería	0389		0409		0429		0449		1389		1409		1429		1449		2389		2409		2429		2449	
Deuda subordinada	0390		0410		0430		0450		1390		1410		1430		1450		2390		2410		2430		2450	
Créditos AAPP	0391		0411		0431		0451		1391		1411		1431		1451		2391		2411		2431		2451	
Préstamos consumo	0392		0412		0432		0452		1392		1412		1432		1452		2392		2412		2432		2452	
Préstamos automoción	0393		0413		0433		0453		1393		1413		1433		1453		2393		2413		2433		2453	
Cuotas de arrendamiento financiero (leasing)	0394		0414		0434		0454		1394		1414		1434		1454		2394		2414		2434		2454	
Cuentas a cobrar	0395		0415		0435		0455		1395		1415		1435		1455		2395		2415		2435		2455	
Derechos de crédito futuros	0396		0416		0436		0456		1396		1416		1436		1456		2396		2416		2436		2456	
Bonos de titulización	0397		0417		0437		0457		1397		1417		1437		1457		2397		2417		2437		2457	
Cédulas internacionalización	0398		0418		0438		0458		1398		1418		1438		1458		2398		2418		2438		2458	
Otros	0399		0419		0439		0459		1399		1419		1439		1459		2399		2419		2439		2459	

S.05.1

Denominación Fondo: FT RMBS PRADO IV

Denominación del compartimento:

Denominación de la gestora: Santander de Titulización S.G.F.T., S.A

Estados agregados: NO

Fecha: 31/12/2019

Entidades cedentes de los activos titulizados:

INFORMACION RELATIVA A LOS ACTIVOS TITULIZADOS

CUADRO B

Total Impagados (miles de euros)	Nº de activos		Importe impagado								Principal pendiente no vencido		Otros importes		Deuda Total	
			Principal pendiente vencido		Intereses devengados en contabilidad		Intereses interrumpidos en contabilidad		Total							
Hasta 1 mes	0460	36,00	0467	8	0474	5	0481		0488	13	0495	4.825	0502		0509	4.838
De 1 a 3 meses	0461	13,00	0468	9	0475	6	0482		0489	15	0496	1.684	0503		0510	1.699
De 3 a 6 meses	0462	10,00	0469	8	0476	9	0483	25	0490	42	0497	987	0504		0511	1.029
De 6 a 9 meses	0463	4,00	0470	1	0477	4	0484	7	0491	12	0498	259	0505		0512	271
De 9 a 12 meses	0464	8,00	0471	3	0478	5	0485	7	0492	15	0499	266	0506		0513	281
Más de 12 meses	0465		0472		0479		0486		0493	0	0500		0507		0514	0
Total	0466	71,00	0473	29	0480	29	0487	39	0494	97	0501	8.021	0508	0	1515	8.118

Impagados con garantía real (miles de euros)	Nº de activos		Importe impagado								Principal pendiente no vencido		Otros importes		Deuda Total		Valor garantía		Valor Garantía con Tasación > 2 años		% Deuda / v. Tasación	
			Principal pendiente vencido		Intereses devengados en contabilidad		Intereses interrumpidos en contabilidad		Total													
Hasta 1 mes	0515	36,00	0522	8	0529	5	0536		0543	13	0550	4.825	0557		0564	4.838	0571	5.907	0578	5.907	0584	81,90
De 1 a 3 meses	0516	13,00	0523	9	0530	6	0537		0544	15	0551	1.684	0558		0565	1.699	0572	2.878	0579	2.878	0585	59,03
De 3 a 6 meses	0517	10,00	0524	8	0531	9	0538	25	0545	42	0552	987	0559		0566	1.029	0573	1.515	0580	1.416	0586	67,92
De 6 a 9 meses	0518	4,00	0525	1	0532	4	0539	7	0546	12	0553	259	0560		0567	271	0574	707	0581	262	0587	38,33
De 9 a 12 meses	0519	8,00	0526	3	0533	5	0540	7	0547	15	0554	266	0561		0568	281	0575	868	0582	868	0588	32,37
Más de 12 meses	0520		0527		0534		0541		0548	0	0555		0562		0569	0	0576		0583		0589	0,00
Total	0521	71,00	0528	29	0535	29	0542	39	0549	97	0556	8.021	0563	0	0570	8.118	0577	11.875			0590	68,36

S.05.1
Denominación Fondo: FT RMBS PRADO IV
Denominación del compartimento:
Denominación de la gestora: Santander de Titulización S.G.F.T., S.A
Estados agregados: NO
Fecha: 31/12/2019
Entidades cedentes de los activos titulizados:

INFORMACION RELATIVA A LOS ACTIVOS TITULIZADOS

CUADRO C

Vida residual de los activos titulizados (miles de euros)	Principal pendiente					
	Situación actual 31/12/2019		Situación cierre anual anterior 31/12/2018		Situación inicial 30/03/2017	
Inferior a 1 año	0600	12	1600		2600	4
Entre 1 y 2 años	0601	21	1601	8	2601	10
Entre 2 y 3 años	0602	182	1602	8	2602	9
Entre 3 y 4 años	0603	195	1603	156	2603	
Entre 4 y 5 años	0604	204	1604	275	2604	177
Entre 5 y 10 años	0605	2.627	1605	2.728	2605	2.367
Superior a 10 años	0606	330.225	1606	353.635	2606	387.433
Total	0607	333.466	1607	356.810	2607	390.000
Vida residual media ponderada (años)	0608	24,50	1608	25,45	2608	27,17

Antigüedad	Situación actual 31/12/2019		Situación cierre anual anterior 31/12/2018		Situación inicial 30/03/2017	
Antigüedad media ponderada (años)	0609	7,41	1609	6,38	2609	4,61

S.05.1

Denominación Fondo: FT RMBS PRADO IV

Denominación del compartimento:

Denominación de la gestora: Santander de Titulización S.G.F.T., S.A

Estados agregados: NO

Fecha: 31/12/2019

Entidades cedentes de los activos titulizados:

INFORMACION RELATIVA A LOS ACTIVOS TITULIZADOS

CUADRO D

Importe pendiente activos titulizados / Valor garantía (miles de euros)	Situación actual 31/12/2019				Situación cierre anual anterior 31/12/2018				Situación inicial 30/03/2017			
	Nº de activos vivos		Principal pendiente		Nº de activos vivos		Principal pendiente		Nº de activos vivos		Principal pendiente	
0% - 40%	0620	401,00	0630	23.919	1620	344,00	1630	22.022	2620	291,00	2630	20.590
40% - 60%	0621	700,00	0631	70.950	1621	659,00	1631	69.812	2621	619,00	2631	70.330
60% - 80%	0622	1.482,00	0632	164.666	1622	1.438,00	1632	162.113	2622	1.276,00	2632	148.909
80% - 100%	0623	620,00	0633	73.932	1623	844,00	1633	102.863	2623	1.191,00	2633	150.171
100% - 120%	0624		0634		1624		1634		2624		2634	
120% - 140%	0625		0635		1625		1635		2625		2635	
140% - 160%	0626		0636		1626		1636		2626		2636	
superior al 160%	0627		0637		1627		1637		2627		2637	
Total	0628	3.203,00	0638	333.467	1628	3.285,00	1638	356.810	2628	3.377,00	2638	390.000
Media ponderada (%)	0639	67,77	0649		1639	69,85	1649		2639	72,80	2649	

S.05.1
Denominación Fondo: FT RMBS PRADO IV
Denominación del compartimento:
Denominación de la gestora: Santander de Titulización S.G.F.T., S.A
Estados agregados: NO
Fecha: 31/12/2019
Entidades cedentes de los activos titulizados:

INFORMACION RELATIVA A LOS ACTIVOS TITULIZADOS

CUADRO E

Tipos de interés de los activos titulizados (%)	Situación actual 31/12/2019		Situación cierre anual anterior 31/12/2018		Situación inicial 30/03/2017	
Tipo de interés medio ponderado	0650	2,18	1650	2,23	2650	2,46
Tipo de interés nominal máximo	0651	4,95	1651	4,95	2651	4,95
Tipo de interés nominal mínimo	0652	0,14	1652	0,33	2652	0,39

S.05.1

Denominación Fondo: FT RMBS PRADO IV

Denominación del compartimento:

Denominación de la gestora: Santander de Titulización S.G.F.T., S.A

Estados agregados: NO

Fecha: 31/12/2019

Entidades cedentes de los activos titulizados:

INFORMACION RELATIVA A LOS ACTIVOS TITULIZADOS

CUADRO F

Distribución geográfica activos titulizados (miles de euros)	Situación actual 31/12/2019				Situación cierre anual anterior 31/12/2018				Situación inicial 30/03/2017			
	Nº de activos vivos		Principal pendiente		Nº de activos vivos		Principal pendiente		Nº de activos vivos		Principal pendiente	
Andalucía	0660	769,00	0683	72.269	1660	789,00	1683	77.307	2660	808,00	2683	84.054
Aragón	0661	52,00	0684	5.008	1661	52,00	1684	5.207	2661	53,00	2684	5.647
Asturias	0662	51,00	0685	3.944	1662	54,00	1685	4.278	2662	56,00	2685	4.797
Baleares	0663	85,00	0686	9.710	1663	88,00	1686	10.733	2663	91,00	2686	11.850
Canarias	0664	201,00	0687	17.581	1664	203,00	1687	18.372	2664	211,00	2687	20.464
Cantabria	0665	27,00	0688	3.133	1665	27,00	1688	3.247	2665	27,00	2688	3.441
Castilla-León	0666	68,00	0689	5.605	1666	70,00	1689	5.924	2666	70,00	2689	6.243
Castilla La Mancha	0667	66,00	0690	6.747	1667	68,00	1690	7.279	2667	69,00	2690	7.875
Cataluña	0668	570,00	0691	77.127	1668	584,00	1691	82.539	2668	608,00	2691	90.577
Ceuta	0669		0692		1669		1692		2669		2692	
Extremadura	0670	18,00	0693	1.123	1670	18,00	1693	1.159	2670	18,00	2693	1.223
Galicia	0671	115,00	0694	9.327	1671	116,00	1694	9.915	2671	120,00	2694	10.975
Madrid	0672	730,00	0695	82.744	1672	754,00	1695	89.454	2672	779,00	2695	98.432
Melilla	0673		0696		1673		1696		2673		2696	
Murcia	0674	29,00	0697	2.023	1674	29,00	1697	2.093	2674	30,00	2697	2.335
Navarra	0675	2,00	0698	329	1675	3,00	1698	390	2675	3,00	2698	409
La Rioja	0676	6,00	0699	418	1676	6,00	1699	434	2676	6,00	2699	461
Comunidad Valenciana	0677	383,00	0700	32.257	1677	393,00	1700	34.224	2677	397,00	2700	36.733
País Vasco	0678	31,00	0701	4.121	1678	31,00	1701	4.255	2678	31,00	2701	4.484
Total España	0679	3.203,00	0702	333.466	1679	3.285,00	1702	356.810	2679	3.377,00	2702	390.000
Otros países Unión Europea	0680		0703		1680		1703		2680		2703	
Resto	0681		0704		1681		1704		2681		2704	
Total general	0682	3.203,00	0705	333.466	1682	3.285,00	1705	356.810	2682	3.377,00	2705	390.000

S.05.1

Denominación Fondo: FT RMBS PRADO IV

Denominación del compartimento:

Denominación de la gestora: Santander de Titulización S.G.F.T., S.A

Estados agregados: NO

Fecha: 31/12/2019

Entidades cedentes de los activos titulizados:

INFORMACION RELATIVA A LOS ACTIVOS TITULIZADOS

CUADRO G

Concentración	Situación actual 31/12/2019				Situación cierre anual anterior 31/12/2018				Situación inicial 30/03/2017			
	Porcentaje		CNAE		Porcentaje		CNAE		Porcentaje		CNAE	
Diez primeros deudores/emisores con más concentración	0710	1,23			1710	1,23			2710	1,23		
Sector	0711		0712		1711		1712		2711		2712	

S.05.2
Denominación Fondo: FT RMBS PRADO IV
Denominación del compartimento:
Denominación de la gestora: Santander de Titulización S.G.F.T., S.A
Estados agregados: NO
Periodo de la declaración: 31/12/2019
Mercados de cotización de los valores emitidos:

INFORMACION RELATIVA A LAS OBLIGACIONES Y OTROS VALORES EMITIDOS
CUADRO A

(miles de euros)		Situación actual 31/12/2019			Situación cierre anual anterior 31/12/2018			Situación inicial 30/03/2017		
Serie	Denominación serie	Nº de pasivos emitidos	Nominal unitario (€)	Principal pendiente	Nº de pasivos emitidos	Nominal unitario (€)	Principal pendiente	Nº de pasivos emitidos	Nominal unitario (€)	Principal pendiente
		0720	0721	0722	1720	1721	1722	2720	2721	2722
ES0305248017	BONOS SERIE B	850	100.000	85.000	850	100.000	85.000	850	100.000	85.000
ES0305248009	BONOS SERIE A	3.050	82.000	250.185	3.050	89.000	272.222	3.050	100.000	305.000
Total		0723	3.900	0724 335.185	1723	3.900	1724 357.222	2723	3.900	2724 390.000

S.05.2

Denominación Fondo: FT RMBS PRADO IV

Denominación del compartimento:

Denominación de la gestora: Santander de Titulización S.G.F.T., S.A

Estados agregados: NO

Periodo de la declaración: 31/12/2019

Mercados de cotización de los valores emitidos:

INFORMACION RELATIVA A LAS OBLIGACIONES Y OTROS VALORES EMITIDOS

CUADRO B

(miles de euros)			Intereses						Principal pendiente		Total Pendiente	Correcciones de valor por repercusión de pérdidas					
Serie	Denominación serie	Grado de subordinación	Índice de referencia	Margen	Tipo aplicado	Intereses Acumulados	Intereses impagados	Serie devenga intereses en el periodo	Principal no vencido	Principal impagado	0738	0739					
		0730	0731	0732	0733	0734	0735	0742	0736	0737							
ES0305248017	BONOS SERIE B	S	E3M	0,75	0,36	13		SI	85.000		85.013						
ES0305248009	BONOS SERIE A	NS	E3M	0,46	0,07	7		SI	250.185		250.192						
Total						0740	20	0741	0	0743	335.185	0744	0	0745	335.205	0746	0

	Situación actual 31/12/2019		Situación cierre anual anterior 31/12/2018		Situación inicial 30/03/2017	
Tipo de interés medio ponderado de las obligaciones y otros valores emitidos (%)	0747	0,13	0748	0,21	0749	

S.05.2

Denominación Fondo: FT RMBS PRADO IV

Denominación del compartimento:

Denominación de la gestora: Santander de Titulización S.G.F.T., S.A

Estados agregados: NO

Periodo de la declaración: 31/12/2019

Mercados de cotización de los valores emitidos:

INFORMACION RELATIVA A LAS OBLIGACIONES Y OTROS VALORES EMITIDOS

CUADRO C

(miles de euros)		Situación actual 31/12/2019								Situación periodo comparativo anterior 31/12/2018							
Serie	Denominación serie	Amortización principal				Intereses				Amortización principal				Intereses			
		Pagos del periodo		Pagos acumulados		Pagos del periodo		Pagos acumulados		Pagos del periodo		Pagos acumulados		Pagos del periodo		Pagos acumulados	
		0750	0751	0752	0753	0754	0755	0756	0757	1750	1751	1752	1753	1754	1755	1756	1757
ES0305248017	BONOS SERIE B			104	968									93	280		
ES0305248009	BONOS SERIE A	5.924	54.815	17	976	5.415	32.778	99	300								
Total		0754	5.924	0755	54.815	0756	121	0757	1.944	1754	5.415	1755	32.778	1756	192	1757	580

S.05.2

Denominación Fondo: FT RMBS PRADO IV

Denominación del compartimento:

Denominación de la gestora: Santander de Titulización S.G.F.T., S.A

Estados agregados: NO

Periodo de la declaración: 31/12/2019

Mercados de cotización de los valores emitidos:

INFORMACION RELATIVA A LAS OBLIGACIONES Y OTROS VALORES EMITIDOS

CUADRO D

Serie	Denominación Serie	Fecha último cambio de calificación crediticia	Agencia de calificación crediticia (2)	Calificación		
				Situación actual 31/12/2019	Situación cierre anual anterior 31/12/2018	Situación inicial 30/03/2017
				0760	0761	0762
ES0305248017	BONOS SERIE B		FCH	No Rating	No Rating	No Rating
ES0305248017	BONOS SERIE B		DBRS	No Rating	No Rating	No Rating
ES0305248009	BONOS SERIE A		FCH	AA+ (sf)	AA+ (sf)	AA+ (sf)
ES0305248009	BONOS SERIE A		DBRS	AAA (sf)	AAA (sf)	AAA (sf)

S.05.2

Denominación Fondo: FT RMBS PRADO IV

Denominación del compartimento:

Denominación de la gestora: Santander de Titulización S.G.F.T., S.A

Estados agregados: NO

Periodo de la declaración: 31/12/2019

Mercados de cotización de los valores emitidos:

INFORMACION RELATIVA A LAS OBLIGACIONES Y OTROS VALORES EMITIDOS

CUADRO E

Vida residual de las obligaciones y otros valores emitidos por el Fondo (miles de euros)	Principal pendiente					
	Situación actual 31/12/2019		Situación cierre anual anterior 31/12/2018		Situación inicial 30/03/2017	
Inferior a 1 año	0765	12	1765		2765	
Entre 1 y 2 años	0766	21	1766	8	2766	
Entre 2 y 3 años	0767	182	1767	8	2767	
Entre 3 y 4 años	0768	195	1768	156	2768	
Entre 4 y 5 años	0769	204	1769	275	2769	
Entre 5 y 10 años	0770	2.627	1770	2.728	2770	2.367
Superior a 10 años	0771	331.944	1771	354.047	2771	387.633
Total	0772	335.185	1772	357.222	2772	390.000
Vida residual media ponderada (años)	0773	24,50	1773	25,45	2773	27,00

Denominación del Fondo:	FT RMBS PRADO IV
Denominación del compartimento:	N
Denominación de la gestora:	Santander de Titulacion S.G.F.T., S.A
Estado agregado:	NO
Periodo:	31/12/2019

OTRA INFORMACIÓN SOBRE EL FONDO
CUADRO A

Información sobre las mejoras crediticias del Fondo	Situación actual 31/12/2019		Situación cierre anual anterior 31/12/2018		Situación inicial 30/03/2017	
1 Importe del Fondo de Reserva constituido (<i>miles de euros</i>)	0775	8.380	1775	8.931	2775	9.750
1.1 Importe mínimo del Fondo de Reserva (<i>miles de euros</i>)	0776	8.380	1776	8.931	2776	9.750
1.2 Porcentaje que representa el Fondo de Reserva constituido sobre el total de pasivos emitidos (%)	0777	0,00	1777	2,50	2777	2,50
1.3 Denominación de la contrapartida	0778	SAN	1778	SAN	2778	SAN
1.4 Rating de la contrapartida	0779	A (high) Ip / A- Ip	1779	A (high) Ip / A- Ip	2779	A Ip / A- Ip
1.5 Rating requerido de la contrapartida	0780	A Ip / A- Ip	1780	A Ip / A- Ip	2780	A Ip / A- Ip
2 Importe disponible de la línea/s de liquidez (<i>miles de euros</i>)	0781	0	1781	0	2781	0
2.1 Porcentaje que representa el importe disponible de la línea de liquidez sobre el total de pasivos emitidos (%)	0782	0,00	1782	0,00	2782	0,00
2.2 Denominación de la contrapartida	0783		1783		2783	
2.3 Rating de la contrapartida	0784		1784		2784	
2.4 Rating requerido de la contrapartida	0785		1785		2785	
3 Importe de los pasivos emitidos garantizados por avales (<i>miles de euros</i>)	0786	0	1786	0	2786	0
3.1 Porcentaje que representan los avales sobre el total de los pasivos emitidos (%)	0787	0,00	1787	0,00	2787	0,00
3.2 Denominación de la entidad avalista	0788		1788		2788	
3.3 Rating del avalista	0789		1789		2789	
3.4 Rating requerido del avalista	0790		1790		2790	
4 Subordinación de series (S/N)	0791	S	1791	S	2791	S
4.1 Porcentaje del importe pendiente de las series no subordinadas sobre el importe pendiente del total bonos (%)	0792	74,64	1792	76,20	2792	78,21
5 Importe máximo de riesgo cubierto por garantías financieras adquiridas (<i>miles de euros</i>)	0793		1793		2793	
5.1 Denominación de la contrapartida	0794		1794		2794	
5.2 Rating de la contrapartida	0795		1795		2795	
5.3 Rating requerido de la contrapartida	0796		1796		2796	

S.05.3
Denominación del Fondo: FT RMBS PRADO IV
Denominación del compartimento:
Denominación de la gestora: Santander de Titulización S.G.F.T., S.A.
Estados agregados: NO
Fecha: 31/12/2019

OTRA INFORMACIÓN SOBRE EL FONDO

CUADRO B

PERMUTAS FINANCIERAS		Importe a pagar por el fondo		Importe a pagar por la contrapartida		Valor razonable (miles de euros)			Otras características	
	Contrapartida	Periodicidad liquidación	Tipo de interés anual	Nocional	Tipo de interés anual	Nocional	Situación actual 31/12/2019	Situación cierre anual anterior 31/12/2018	Situación inicial 03/05/2007	
	0800	0801	0802	0803	0804	0805	0806	1806	2806	3806
Permuta 1	SANTANDER	TRIMESTRAL					-2.661.000	-2.482.000	0	
Total							0808 -2.661.000	0809 -2.482.000	0810 0	

5.05.3

Denominación Fondo: FT RMBS PRADO IV

Denominación del compartimento:

Denominación de la gestora: Santander de Titulización S.G.F.T., S.A

Estados agregados: NO

Fecha: 31/12/2019

OTRA INFORMACIÓN SOBRE EL FONDO

CUADRO B

GARANTÍAS FINANCIERAS EMITIDAS Naturaleza riesgo cubierto	Importe máximo del riesgo cubierto (miles de euros)			Valor en libros (miles de euros)			Otras características	
	Situación actual 31/12/2019	Situación cierre anual anterior 31/12/2018	Situación inicial 30/03/2017	Situación actual 31/12/2019	Situación cierre anual anterior 31/12/2018	Situación inicial 30/03/2017		
Préstamos hipotecarios	0811	1811	2811	0829	1829	2829	3829	
Cédulas hipotecarias	0812	1812	2812	0830	1830	2830	3830	
Préstamos a promotores	0813	1813	2813	0831	1831	2831	3831	
Préstamos a PYMES	0814	1814	2814	0832	1832	2832	3832	
Préstamos a empresas	0815	1815	2815	0833	1833	2833	3833	
Préstamos corporativos	0816	1816	2816	0834	1834	2834	3834	
Cédulas territoriales	0817	1817	2817	0835	1835	2835	3835	
Bonos de tesorería	0818	1818	2818	0836	1836	2836	3836	
Deuda subordinada	0819	1819	2819	0837	1837	2837	3837	
Créditos AAPP	0820	1820	2820	0838	1838	2838	3838	
Préstamos consumo	0821	1821	2821	0839	1839	2839	3839	
Préstamos automoción	0822	1822	2822	0840	1840	2840	3840	
Cuotas de arrendamiento financiero (leasing)	0823	1823	2823	0841	1841	2841	3841	
Cuentas a cobrar	0824	1824	2824	0842	1842	2842	3842	
Derechos de crédito futuros	0825	1825	2825	0843	1843	2843	3843	
Bonos de titulización	0826	1826	2826	0844	1844	2844	3844	0
Total	0827	1827	2827	0845	1845	2845	3845	

S.05.4

Denominación Fondo: FT RMBS PRADO IV

Denominación del compartimento:

Denominación de la gestora: Santander de Titulización S.G.F.T., S.A

Estados agregados: NO

Fecha: 31/12/2019

INFORME DE CUMPLIMIENTO DE LAS REGLAS DE FUNCIONAMIENTO DEL FONDO

CUADRO A

Concepto	Meses impago		Días impago		Importe impagado acumulado				Ratio					Ref. Folleto		
					Situación actual 31/12/2019		Situación cierre anual anterior 31/12/2018		Situación actual 31/12/2019		Situación cierre anual anterior 31/12/2018		Última Fecha Pago			
1. Activos Morosos por impagos con antigüedad igual o superior a	7000	3,00	7002	90,00	7003	1.531	7006	1.343	7009	0,46	7012	0,38	7015	0,34		
2. Activos Morosos por otras razones					7004		7007		7010		7013		7016			
Total Morosos					7005	1.531	7008	1.343	7011	0,46	7014	0,38	7017	0,34	7018	Nota de Valores 4.10
3. Activos Fallidos por impagos con antigüedad igual o superior a	7019	12,00	7020	360,00	7021	896	7024	0	7027	0,27	7030	0,00	7033	0,27		
4. Activos Fallidos por otras razones					7022		7025		7028		7031		7034			
Total Fallidos					7023	896	7026	0	7029	0,27	7032	0,00	7035	0,27	7036	Nota de Valores 4.10

Otras ratios relevantes	Ratio			Ref. Folleto	
	Situación actual 31/12/2019	Situación cierre anual anterior 31/12/2018	Última Fecha Pago		
0850		1850	2850	3850	
0851		1851	2851	3851	
0852		1852	2852	3852	
0853		1853	2853	3853	

S.05.4
Denominación Fondo: FT RMBS PRADO IV
Denominación del compartimento:
Denominación de la gestora: Santander de Titulización S.G.F.T., S.A
Estados agregados: NO
Fecha: 31/12/2019

INFORME DE CUMPLIMIENTO DE LAS REGLAS DE FUNCIONAMIENTO DEL FONDO

CUADRO B

TRIGGERS	Límite	% Actual	Última Fecha Pago	Referencia Folleto
Amortización secuencial: series	0854	0858	1858	2858
Diferimiento/postergamiento intereses: series	0855	0859	1859	2859
No Reducción del Fondo de Reserva	0856	0860	1860	2860
OTROS TRIGGERS	0857	0861	1861	2861

Cuadro de texto libre

CUADRO C

Informe cumplimiento reglas de funcionamiento

S.05.5

Denominación Fondo: FT RMBS PRADO IV

Denominación del compartimento:

Denominación de la gestora: Santander de Titulización S.G.F.T., S.A

Estados agregados: NO

Fecha: 31/12/2019

INFORMACION RELATIVA A COMISIONES

CUADRO A

Comisión	Contrapartida		Importe fijo (miles de euros)		Criterios determinación de la comisión				Máximo (miles de euros)		Mínimo (miles de euros)		Periodicidad pago según folleto / escritura		Condiciones iniciales folleto / escritura emisión		Otras consideraciones	
					Base de cálculo		% anual											
Comisión sociedad gestora	0862	SANTANDER DE TITULIZACION	1862		2862	365	3862	0,020	4862		5862	10	6862	Trimestral	7862	S	8862	
Comisión administrador	0863	UCI	1863	6	2863		3863		4863		5863		6863	Trimestral	7863	S	8863	
Comisión del agente financiero/pagos	0864	SANTANDER	1864	2	2864		3864		4864		5864		6864	Trimestral	7864	S	8864	
Otras	0865		1865		2865		3865		4865		5865		6865		7865		8865	

S.05.5
Denominación Fondo: FT RMBS PRADO IV
Denominación del compartimento:
Denominación de la gestora: Santander de Titulización S.G.F.T., S.A
Estados agregados: NO
Fecha: 31/12/2019

INFORMACION RELATIVA A COMISIONES
CUADRO B

Forma de cálculo		
1 Diferencia ingresos y gastos (S/N)	0866	N
2 Diferencia cobros y pagos (S/N)	0867	S
3 Otros (S/N)	0868	N
3.1 Descripción	0869	
Contrapartida	0870	UCI
Capítulo folleto emisión (sólo Fondos con folleto de emisión)	0871	MODULO ADICIONAL

Derterminada por diferencia entre ingresos y gastos (miles de euros)		Fecha cálculo											Total		
Ingresos y gastos del periodo de cálculo	0872														
Margen de intereses	0873														
Deterioro de activos financieros (neto)	0874														
Dotaciones a provisiones (neto)	0875														
Ganancias (pérdidas) de activos no corrientes en venta	0876														
Otros ingresos y gastos excepto comisión variable y repercusión de pérdidas (ganancias)	0877														
Total ingresos y gastos excepto comisión variable, impuesto sobre beneficios y repercusión de pérdidas (ganancias) (A)	0878	0	0	0	0	0	0	0	0	0	0	0	0	0	0
Impuesto sobre beneficios (-) (B)	0879														
Repercusión de ganancias (-) (C)	0880														
Comisión variable devengada en cuenta de pérdidas y ganancias (-) (D)	0881														
Repercusión de pérdidas (+) -[(A)+(B)+(C)+(D)]	0882	0	0	0	0	0	0	0	0	0	0	0	0	0	0
Comisión variable pagada	0883														
Comisión variable impagada en el periodo de cálculo	0884														

S.05.5

Denominación Fondo: FT RMBS PRADO IV

Denominación del compartimento:

Denominación de la gestora: Santander de Titulización S.G.F.T., S.A

Estados agregados: NO

Fecha: 31/12/2019

INFORMACION RELATIVA A COMISIONES

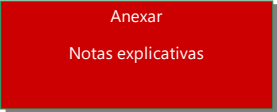
CUADRO B

Derterminada diferencia entre cobros y pagos (miles de euros)		Fecha cálculo								Total	
				01/09/2018	01/12/2018	01/03/2019	01/06/2019	01/09/2019	01/12/2019		
Cobros y pagos del periodo de cálculo, según folleto	0885										
Saldo inicial	0886	9.441	9.336	9.212	9.066	8.931	7.795	8.658	8.528		
Cobros del periodo	0887	6.393	7.066	7.910	7.431	6.862	-6.526	6.808	7.642		
Pagos por gastos y comisiones, distintas de la comisión variable	0888	-40	-43	-23	-26	-47	-38	-21	-22		
Pagos por derivados	0889	-532	-557	-497	-459	-425	-447	-424	-455		
Retención importe Fondo de Reserva	0890	-9.336	-9.212	-9.066	-8.931	-8.806	-8.658	-8.528	-8.380		
Pagos por las obligaciones y otros valores emitidos	0891	-4.398	-5.136	-6.042	-5.607	-5.176	-6.119	-5.397	-6.009		
Pagos por deudas con entidades de crédito	0892	-150	-169	-192	-180	-168	-193	-174	-189		
Resto pagos/retenciones	0893	-6	-6	-6	-6	-6	-6	-6	-6		
Saldo disponible	0894	1.372	1.279	1.296	1.288	1.165	1.140	916	1.109		
Liquidación de comisión variable	0895	1.372	1.279	1.296	1.288	1.165	1.140	916	1.109		

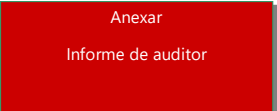
S.06

Denominación del Fondo:	FT RMBS PRADO IV
Denominación del compartimento:	
Denominación de la gestora:	Santander de Titulizacion S.G.F.T., S.A
Estado agregado:	NO
Periodo:	31/12/2019

NOTAS EXPLICATIVAS

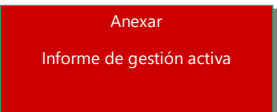


INFORME DE AUDITOR



Campo de Texto: Sólo rellenar en caso de no existir informe de auditor:

INFORME SOBRE EL CUMPLIMIENTO DE LAS POLÍTICAS DE GESTIÓN DE ACTIVOS Y DE RIESGOS



Campo de Texto: Sólo rellenar en caso de que la sociedad gestora realice una gestión activa

F.T. RMBS Prado IV

INFORMACIÓN RELATIVA A LOS TRIGGERS

16 de diciembre de 2019

TRIGGERS FONDO DE RESERVA

1. IMPORTE REQUERIDO DOTACIÓN:	
Fondo de Reserva será :	8.379.633,77
En cada Fecha de Pago 2,50% del Saldo Vivo de los Préstamos	8.379.633,77
con un mínimo de 1% Saldo Vivo de los Préstamos a Fecha Desembolso	3.900.000,85
con un máximo del importe requerido inicial	9.750.000,00
siempre que el Fondo de Reserva retenido en la Fecha de Pago anterior sea el requerido	

EL NIVEL REQUERIDO DEL FONDO DE RESERVA DECRECE

TRIGGERS DE RENEGOCIACIÓN DE REDUCCIÓN DE CUOTAS

Límite del 15% del Importe Inicial de los Activos	58.500.012,82
Número de préstamos renegociados	35
Principal Pendiente de préstamos renegociados	4.911.421,58
% Principal Pendiente de préstamos renegociados / Importe Inicial de los Activos	1,26%

INFORMACIÓN RELATIVA A LAS CONTRAPARTES

CONTRATO	CONTRAPARTE	AGENCIA RATING	RATING MÍNIMO EXIGIDO	RATING ACTUAL	
CUENTA TESORERÍA	SANTANDER	DBRS	Largo Plazo	A	A (high)
		Fitch		A-	A-
		DBRS	Corto Plazo	n/d	R-1
		Fitch		F1	F1 (*)
AGENTE DE PAGOS	SANTANDER	DBRS	Largo Plazo	A	A (high)
		Fitch		A-	A-
		DBRS	Corto Plazo	n/d	R-1
		Fitch		F1	F1 (*)
SWAP	SANTANDER	DBRS	Largo Plazo	A	A (high)
		Fitch		A-	A-
		DBRS	Corto Plazo	n/d	R-1
		Fitch		F1	F1 (**)

TODAS LAS CONTRAPARTES TIENEN EL RATING MÍNIMO EXIGIDO.

(*) Aplicamos el Deposit Rating

(**) Aplicamos el Derivative Counterparty Rating

Las Cuentas Anuales de **Fondo de Titulización, RMBS Prado IV**, anteriormente transcritas, correspondientes al ejercicio cerrado a 31 de diciembre de 2019 (Balance, Cuenta de Pérdidas y Ganancias, Estado de Flujos de Efectivo, Estado de Ingresos y Gastos Reconocidos, Memoria), así como el Informe de Gestión correspondiente, contenidas en los precedentes folios numerados correlativamente de la página 1 a 60 (ambas inclusive), han sido formuladas por el Consejo de Administración de la Sociedad Gestora, Santander de Titulización, S.G.F.T., S.A. el día 26 de febrero de 2020 con vistas a su verificación por los auditores, firmando todos y cada uno de los señores consejeros, cuyos nombres y apellidos constan a continuación, la presente diligencia de la que doy fe como Secretario del Consejo.

El Secretario
del Consejo de Administración

Dña. M^a José Olmedilla González

D. José García Cantera

D. Óscar Burgos Izquierdo

D. Iñaki Reyero Arregui

D. Pablo Roig García-Bernalt

D. Javier Antón San Pablo

D. Javier Cuenca Carrión

D. José Antonio Soler Ramos