

Informe de Auditoría Independiente

RENTA 4 BANCO, S.A.

**Cuentas Anuales e Informe de Gestión
correspondientes al ejercicio anual terminado
el 31 de diciembre de 2016**

INFORME DE AUDITORÍA INDEPENDIENTE DE CUENTAS ANUALES

A los accionistas de Renta 4 Banco, S.A.:

Informe sobre las cuentas anuales

Hemos auditado las cuentas anuales adjuntas de Renta 4 Banco, S.A., que comprenden el balance de situación a 31 de diciembre de 2016, la cuenta de pérdidas y ganancias, el estado de cambios en el patrimonio neto, el estado de flujos de efectivo y la memoria correspondientes al ejercicio terminado en dicha fecha.

Responsabilidad de los administradores en relación con las cuentas anuales

Los administradores son responsables de formular las cuentas anuales adjuntas, de forma que expresen la imagen fiel del patrimonio, de la situación financiera y de los resultados de Renta 4 Banco, S.A., de conformidad con el marco normativo de información financiera aplicable a la entidad en España, que se identifica en la nota 2 de la memoria adjunta, y del control interno que consideren necesario para permitir la preparación de cuentas anuales libres de incorrección material, debida a fraude o error.

Responsabilidad del auditor

Nuestra responsabilidad es expresar una opinión sobre las cuentas anuales adjuntas, basada en nuestra auditoría. Hemos llevado a cabo nuestra auditoría de conformidad con la normativa reguladora de la auditoría de cuentas vigente en España. Dicha normativa exige que cumplamos los requerimientos de ética, así como que planifiquemos y ejecutemos la auditoría con el fin de obtener una seguridad razonable de que las cuentas anuales están libres de incorrecciones materiales.

Una auditoría requiere la aplicación de procedimientos para obtener evidencia de auditoría sobre los importes y la información revelada en las cuentas anuales. Los procedimientos seleccionados dependen del juicio del auditor, incluida la valoración de los riesgos de incorrección material en las cuentas anuales, debida a fraude o error. Al efectuar dichas valoraciones del riesgo, el auditor tiene en cuenta el control interno relevante para la formulación por parte de la entidad de las cuentas anuales, con el fin de diseñar los procedimientos de auditoría que sean adecuados en función de las circunstancias, y no con la finalidad de expresar una opinión sobre la eficacia del control interno de la entidad. Una auditoría también incluye la evaluación de la adecuación de las políticas contables aplicadas y de la razonabilidad de las estimaciones contables realizadas por la dirección, así como la evaluación de la presentación de las cuentas anuales tomadas en su conjunto.

Consideramos que la evidencia de auditoría que hemos obtenido proporciona una base suficiente y adecuada para nuestra opinión de auditoría.

Opinión

En nuestra opinión, las cuentas anuales adjuntas expresan, en todos los aspectos significativos, la imagen fiel del patrimonio y de la situación financiera de Renta 4 Banco, S.A. a 31 de diciembre de 2016, así como de sus resultados y flujos de efectivo correspondientes al ejercicio anual terminado en dicha fecha, de conformidad con el marco normativo de información financiera que resulta de aplicación y, en particular, con los principios y criterios contables contenidos en el mismo.

Informe sobre otros requerimientos legales y reglamentarios

El informe de gestión adjunto del ejercicio 2016 contiene las explicaciones que los administradores consideran oportunas sobre la situación de la sociedad, la evolución de sus negocios y sobre otros asuntos y no forma parte integrante de las cuentas anuales. Hemos verificado que la información contable que contiene el citado informe de gestión concuerda con la de las cuentas anuales del ejercicio 2016. Nuestro trabajo como auditores se limita a la verificación del informe de gestión con el alcance mencionado en este mismo párrafo y no incluye la revisión de información distinta de la obtenida a partir de los registros contables de la sociedad.



ERNST & YOUNG, S.L.

Año 2017 Nº 01/17/20736
SELLO CORPORATIVO: 96,00 EUR

15 de marzo de 2017

.....
Informe de auditoría de cuentas sujeto
a la normativa de auditoría de cuentas
española o internacional
.....

ERNST & YOUNG, S.L.
(Inscrita en el Registro Oficial de Auditores
de Cuentas con el N° S0530)

Roberto Diez Cerrato

**RENTA 4 BANCO, S.A.
CUENTAS ANUALES E INFORME DE GESTIÓN
DEL EJERCICIO 2016**

CUENTAS ANUALES

**Balances de Situación de
Renta 4 Banco, S.A.**

Renta 4 Banco, S.A.
Balances de Situación al 31 de diciembre

ACTIVO	Notas	Miles de euros	
		2016	2015 (*)
Efectivo, saldos en efectivo en bancos centrales y otros depósitos a la vista	6	369.591	229.379
Activos financieros mantenidos para negociar	7	7.165	466
Derivados		3.462	458
Instrumentos de patrimonio		-	-
Valores representativos de deuda		3.703	8
Préstamos y anticipos		-	-
Bancos centrales		-	-
Entidades de crédito		-	-
Clientela		-	-
<i>Pro memoria: prestados o entregados como garantía con derecho de venta o pignoración</i>		-	-
Activos financieros designados a valor razonable con cambios en resultados		-	-
Instrumentos de patrimonio		-	-
Valores representativos de deuda		-	-
Préstamos y anticipos		-	-
Bancos centrales		-	-
Entidades de crédito		-	-
Clientela		-	-
<i>Pro memoria: prestados o entregados como garantía con derecho de venta o pignoración</i>		-	-
Activos financieros disponibles para la venta	8	564.460	494.573
Instrumentos de patrimonio		41.047	35.462
Valores representativos de deuda		523.413	459.111
<i>Pro memoria: prestados o entregados como garantía con derecho de venta o pignoración</i>		282.728	229.228
Préstamos y partidas a cobrar	9	146.469	262.611
Valores representativos de deuda		-	-
Préstamos y anticipos		146.469	262.611
Bancos centrales		-	-
Entidades de crédito		89.515	144.690
Clientela		56.954	117.921
<i>Pro memoria: prestados o entregados como garantía con derecho de venta o pignoración</i>		-	-
Inversiones mantenidas hasta el vencimiento		-	-
<i>Pro memoria: prestados o entregados como garantía con derecho de venta o pignoración</i>		-	-
Derivados - contabilidad de coberturas		-	-
Cambios del valor razonable de los elementos cubiertos de una cartera con cobertura del riesgo de tipo de interés		-	-
Inversiones en dependientes, negocios conjuntos y asociadas	10	35.772	35.228
Entidades del grupo		35.486	34.807
Entidades multigrupo		-	-
Entidades asociadas		286	421
Activos tangibles	11	36.032	36.294
Inmovilizado material		35.726	35.979
De uso propio		35.726	35.979
Cedido en arrendamiento operativo		-	-
Afecto a obra social (cajas de ahorros y cooperativas de crédito)		-	-
Inversiones inmobiliarias		306	315
De las cuales: cedido en arrendamiento operativo		306	315
<i>Pro memoria: adquirido en arrendamiento financiero</i>		1.204	1.225
Activos intangibles	12	7.131	7.925
Fondo de comercio		5.717	6.352
Otros activos intangibles		1.414	1.573
Activos por impuestos	18	2.550	2.568
Activos por impuestos corrientes		-	23
Activos por impuestos diferidos		2.550	2.545
Otros activos	13	582	569
Contratos de seguros vinculados a pensiones		-	-
Existencias		-	-
Resto de los otros activos		582	569
Activos no corrientes y grupos enajenables de elementos que se han clasificado como mantenidos para la venta		-	-
TOTAL ACTIVO		1.169.752	1.069.613

(*) Se presentan, única y exclusivamente, a efectos comparativos. Datos adaptados conforme a lo indicado en la Nota 2.2.

Renta 4 Banco, S.A.
Balances de Situación al 31 de diciembre

PASIVO	Notas	Miles de euros	
		2016	2015 (*)
Pasivos financieros mantenidos para negociar	7	4.183	266
Derivados		4.183	266
Posiciones cortas		-	-
Depósitos		-	-
Bancos centrales		-	-
Entidades de crédito		-	-
Clientela		-	-
Valores representativos de deuda emitidos		-	-
Otros pasivos financieros		-	-
Pasivos financieros designados a valor razonable con cambios en resultados		-	-
Depósitos		-	-
Bancos centrales		-	-
Entidades de crédito		-	-
Clientela		-	-
Valores representativos de deuda emitidos		-	-
Otros pasivos financieros		-	-
<i>Pro memoria: pasivos subordinados</i>		-	-
Pasivos financieros a coste amortizado	14	1.087.820	1.004.290
Depósitos		1.012.989	930.485
Bancos centrales		39.950	201.318
Entidades de crédito		18.235	4.723
Clientela		954.804	724.444
Valores representativos de deuda emitidos		-	-
Otros pasivos financieros		74.831	73.805
<i>Pro memoria: pasivos subordinados</i>		-	-
Derivados - contabilidad de coberturas		-	-
Cambios del valor razonable de los elementos cubiertos de una cartera con cobertura del riesgo de tipo de interés		-	-
Provisiones	15	575	75
Pensiones y otras obligaciones de prestaciones definidas post-empleo		-	-
Otras retribuciones a los empleados a largo plazo		-	-
Cuestiones procesales y litigios por impuestos pendientes		575	75
Compromisos y garantías concedidos		-	-
Restantes provisiones		-	-
Pasivos por impuestos	18	3.345	3.116
Pasivos por impuestos corrientes		2.157	1.998
Pasivos por impuestos diferidos		1.188	1.118
Capital social reembolsable a la vista		-	-
Otros pasivos	13	1.598	1.510
<i>De los cuales: fondo de la obra social (solo cajas de ahorros y cooperativas de crédito)</i>		-	-
Pasivos incluidos en grupos enajenables de elementos que se han clasificado como mantenidos para la venta		-	-
TOTAL PASIVO		1.097.521	1.009.257

(*) Se presentan, única y exclusivamente, a efectos comparativos. Datos adaptados conforme a lo indicado en la Nota 2.2.

Renta 4 Banco, S.A.
Balances de Situación al 31 de diciembre

	Notas	Miles de euros	
		2016	2015 (*)
PATRIMONIO NETO			
Fondos propios	16	71.875	60.691
Capital		18.312	18.312
Capital desembolsado		18.312	18.312
Capital no desembolsado exigido		-	-
<i>Pro memoria capital no exigido</i>		-	-
Prima de emisión		8.496	8.496
Instrumentos de patrimonio emitidos distintos del capital		-	-
Componentes de patrimonio neto de los instrumentos financieros compuestos		-	-
Otros instrumentos de patrimonio emitidos		-	-
Otros elementos de patrimonio neto		-	-
Ganancias acumuladas		-	-
Reservas de revalorización		-	-
Otras reservas		32.657	29.750
(-) Acciones propias		(370)	(334)
Resultado del ejercicio		16.945	9.913
(-) Dividendos a cuenta		(4.165)	(5.446)
Otro resultado global acumulado		356	(335)
Elementos que no se reclasifican en resultados		-	-
Ganancias o (-) pérdidas actuariales en planes de pensiones de prestaciones definidas		-	-
Activos no corrientes y grupos enajenables de elementos que se han clasificado como mantenidos para su venta		-	-
Participación en otros ingresos y gastos reconocidos de inversiones en negocios conjuntos y asociadas		-	-
Resto de ajustes de valoración		-	-
Elementos que pueden reclasificarse en resultados		356	(335)
Cobertura de inversiones netas en negocios en el extranjero (porción efectiva)		-	-
Conversión de divisas		-	-
Derivados de cobertura. Coberturas de flujos de efectivo (porción efectiva)		-	-
Activos financieros disponibles para la venta		356	(335)
Instrumentos de deuda		1.000	319
Instrumentos de patrimonio		(644)	(654)
Activos no corrientes y grupos enajenables de elementos que se han clasificado como mantenidos para su venta		-	-
TOTAL PATRIMONIO NETO		72.231	60.356
TOTAL PATRIMONIO NETO Y PASIVO		1.169.752	1.069.613
PRO MEMORIA: EXPOSICIONES FUERA DE BALANCE			
Garantías concedidas		117	31
Compromisos contingentes concedidos		10.178	3.501

(*) Se presentan, única y exclusivamente, a efectos comparativos. Datos adaptados conforme a lo indicado en la Nota 2.2.

**Cuentas de Pérdidas y Ganancias de
Renta 4 Banco, S.A.**

Renta 4 Banco, S.A.

Cuentas de Pérdidas y Ganancias correspondientes a los ejercicios anuales terminados el 31 de diciembre

	Notas	Miles de euros	
		2016	2015 (*)
Ingresos por intereses	20.a	3.343	4.165
(Gastos por intereses)	20.b	(279)	(752)
(Gastos por capital social reembolsable a la vista)		-	-
A) MARGEN DE INTERESES		3.064	3.413
Ingresos por dividendos		12.992	3.627
Ingresos por comisiones	20.b	59.517	60.110
(Gastos por comisiones)	20.b	(19.100)	(19.825)
Ganancias o (-) pérdidas al dar de baja en cuentas activos y pasivos financieros no valorados a valor razonable con cambios en resultados, netas	20.a	431	648
Ganancias o (-) pérdidas por activos y pasivos financieros mantenidos para negociar, netas	20.a	3.756	843
Ganancias o (-) pérdidas por activos y pasivos financieros designados a valor razonable con cambios en resultados, netas		-	-
Ganancias o (-) pérdidas resultantes de la contabilidad de coberturas, netas		-	-
Diferencias de cambio [ganancia o (-) pérdida], netas		1.734	146
Otros ingresos de explotación	20.c	478	510
(Otros gastos de explotación)	20.c	(1.654)	(928)
<i>De los cuales: dotaciones obligatorias a fondos de la obra social (solo cajas de ahorros y cooperativas de crédito)</i>		-	-
B) MARGEN BRUTO		61.218	48.544
(Gastos de administración)		(32.653)	(30.497)
(Gastos de personal)	20.d	(18.907)	(17.364)
(Otros gastos de administración)	20.e	(13.746)	(13.133)
(Amortización)		(5.139)	(3.996)
(Provisiones o (-) reversión de provisiones)	15	(500)	(75)
(Deterioro del valor o (-) reversión del deterioro del valor de activos financieros no valorados a valor razonable con cambios en resultados)		614	(374)
(Activos financieros valorados al coste)		-	-
(Activos financieros disponibles para la venta)	20.f	(24)	(186)
(Préstamos y partidas a cobrar)	20.f	638	(188)
(Inversiones mantenidas hasta el vencimiento)		-	-
C) RESULTADOS DE LA ACTIVIDAD DE EXPLOTACIÓN		23.540	13.602
(Deterioro del valor o (-) reversión del deterioro del valor de inversiones en dependientes, negocios conjuntos o asociadas)	10 y 20.f	(3.626)	(2.042)
(Deterioro del valor o (-) reversión del deterioro del valor de activos no financieros)		-	-
(Activos tangibles)		-	-
(Activos intangibles)		-	-
(Otros)		-	-
Ganancias o (-) pérdidas al dar de baja en cuentas activos no financieros y participaciones, netas	10	-	739
<i>De las cuales: inversiones en dependientes, negocios conjuntos y asociadas</i>		-	739
Ganancias o (-) pérdidas procedentes de activos no corrientes y grupos enajenables de elementos clasificados como mantenidos para la venta no admisibles como actividades interrumpidas		-	-
D) GANANCIAS O (-) PÉRDIDAS ANTES DE IMPUESTOS PROCEDENTES DE LAS ACTIVIDADES CONTINUADAS		19.914	12.299
(Gastos o (-) ingresos por impuestos sobre las ganancias de las actividades continuadas)	18	(2.969)	(2.386)
E) GANANCIAS O (-) PÉRDIDAS DESPUÉS DE IMPUESTOS PROCEDENTES DE LAS ACTIVIDADES CONTINUADAS		16.945	9.913
Ganancias o (-) pérdidas después de impuestos procedentes de actividades interrumpidas		-	-
F) RESULTADO DEL EJERCICIO		16.945	9.913

(*) Se presentan, única y exclusivamente, a efectos comparativos. Datos adaptados conforme a lo indicado en la Nota 2.2.

**Estado de cambios en el Patrimonio Neto
Renta 4 Banco, S.A.**

Renta 4 Banco, S.A.

Estados de cambios en el patrimonio neto al 31 de diciembre

I. Estado de ingresos y gastos reconocidos correspondientes a los ejercicios anuales terminados el 31 de diciembre

	Miles de euros	
	2016	2015 (*)
Resultado del ejercicio	16.945	9.913
Otro resultado global	691	(393)
Elementos que no se reclasificarán en resultados	-	-
Ganancias o (-) pérdidas actuariales en planes de pensiones de prestaciones definidas	-	-
Activos no corrientes y grupos enajenables de elementos mantenidos para la venta	-	-
Participación en otros ingresos y gastos reconocidos de las inversiones en negocios conjuntos y asociadas	-	-
Resto de ajustes de valoración	-	-
Impuesto sobre las ganancias relativo a los elementos que no se reclasificarán	-	-
Elementos que pueden reclasificarse en resultados	691	(393)
Cobertura de inversiones netas en negocios en el extranjero [porción efectiva]	-	-
<i>Ganancias o (-) pérdidas de valor contabilizadas en el patrimonio neto</i>	-	-
<i>Transferido a resultados</i>	-	-
<i>Otras reclasificaciones</i>	-	-
Conversión de divisas	-	-
<i>Ganancias o (-) pérdidas por cambio de divisas contabilizadas en el patrimonio neto</i>	-	-
<i>Transferido a resultados</i>	-	-
<i>Otras reclasificaciones</i>	-	-
Coberturas de flujos de efectivo [porción efectiva]	-	-
<i>Ganancias o (-) pérdidas de valor contabilizadas en el patrimonio neto</i>	-	-
<i>Transferido a resultados</i>	-	-
<i>Transferido al importe en libros inicial de los elementos cubiertos</i>	-	-
<i>Otras reclasificaciones</i>	-	-
Activos financieros disponibles para la venta	986	(562)
<i>Ganancias o (-) pérdidas de valor contabilizadas en el patrimonio neto</i>	1.391	(100)
<i>Transferido a resultados</i>	(405)	(462)
<i>Otras reclasificaciones</i>	-	-
Activos no corrientes y grupos enajenables de elementos mantenidos para la venta	-	-
<i>Ganancias o (-) pérdidas de valor contabilizadas en el patrimonio neto</i>	-	-
<i>Transferido a resultados</i>	-	-
<i>Otras reclasificaciones</i>	-	-
Impuesto sobre las ganancias relativo a los elementos que pueden reclasificarse en resultados	(295)	169
Resultado global total del ejercicio	17.636	9.520

(*) Se presentan, única y exclusivamente, a efectos comparativos. Datos adaptados conforme a lo indicado en la Nota 2.2.

Renta 4 Banco, S.A.
Estado de cambios en el Patrimonio Neto

II.1 Estado total de cambios en el patrimonio neto correspondiente al ejercicio anual terminado el 31 de diciembre de 2016

Fuentes de los cambios en el patrimonio neto	Miles de euros											
	Capital	Prima de emisión	Instrum. de patrimonio emitidos distintos del capital	Otros elementos del patrimonio neto	Ganancias acumuladas	Reservas de revalorización	Otras reservas	(-) Acciones propias	Resultado del ejercicio	(-) Dividendos a cuenta	Otro resultado global acumulado	Total
Saldo de apertura 2016	18.312	8.496	-	-	-	-	29.750	(334)	9.913	(5.446)	(335)	60.356
Efectos de la corrección de errores	-	-	-	-	-	-	-	-	-	-	-	-
Efectos de los cambios en las políticas contables	-	-	-	-	-	-	-	-	-	-	-	-
Saldo de apertura 2016	18.312	8.496	-	-	-	-	29.750	(334)	9.913	(5.446)	(335)	60.356
Resultado global total del ejercicio	-	-	-	-	-	-	-	-	16.945	-	691	17.636
Otras variaciones del patrimonio neto	-	-	-	-	-	-	-	-	-	-	-	-
Emisión de acciones ordinarias	-	-	-	-	-	-	-	-	-	-	-	-
Emisión de acciones preferentes	-	-	-	-	-	-	-	-	-	-	-	-
Emisión de otros instrumentos de patrimonio	-	-	-	-	-	-	-	-	-	-	-	-
Ejercicio o vencimiento de otros instrumentos de patrimonio emitidos	-	-	-	-	-	-	-	-	-	-	-	-
Conversión de deuda en patrimonio neto	-	-	-	-	-	-	-	-	-	-	-	-
Reducción del capital	-	-	-	-	-	-	-	-	-	-	-	-
Dividendos (o remuneraciones a los socios) (Nota 16.h)	-	-	-	-	-	-	(1.560)	-	-	(4.165)	-	(5.725)
Compra de acciones propias	-	-	-	-	-	-	-	(36)	-	-	-	(36)
Venta o cancelación de acciones propias	-	-	-	-	-	-	-	-	-	-	-	-
Reclasificación de instrumentos financieros del patrimonio neto al pasivo	-	-	-	-	-	-	-	-	-	-	-	-
Reclasificación de instrumentos financieros del pasivo al patrimonio neto	-	-	-	-	-	-	-	-	-	-	-	-
Transferencias entre componentes del patrimonio neto	-	-	-	-	-	-	4.467	-	(9.913)	5.446	-	-
Aumento o (-) disminución del patrimonio neto resultante de combinaciones de negocios	-	-	-	-	-	-	-	-	-	-	-	-
Pagos basados en acciones	-	-	-	-	-	-	-	-	-	-	-	-
Otros aumentos o (-) disminuciones del patrimonio neto	-	-	-	-	-	-	-	-	-	-	-	-
<i>De los cuales: dotación discrecional a obras y fondos sociales (solo cajas de ahorros y cooperativas de crédito)</i>	-	-	-	-	-	-	-	-	-	-	-	-
Saldo de cierre 2016	18.312	8.496	-	-	-	-	32.657	(370)	16.945	(4.165)	356	72.231

Renta 4 Banco, S.A.
Estado de cambios en el patrimonio neto

II.2 Estado total de cambios en el patrimonio neto

Miles de euros												
Fuentes de los cambios en el patrimonio neto	Capital	Prima de emisión	Instrum. de patrimonio emitidos distintos del capital	Otros elementos del patrimonio neto	Ganancias acumuladas	Reservas de revalorización	Otras reservas	(-) Acciones propias	Resultado del ejercicio	(-) Dividendos a cuenta	Otro resultado global acumulado	Total
Saldo de apertura 2015	18.312	8.496	-	111	-	-	28.342	(577)	8.051	(2.558)	58	60.235
Efectos de la corrección de errores	-	-	-	-	-	-	-	-	-	-	-	-
Efectos de los cambios en las políticas contables	-	-	-	-	-	-	-	-	-	-	-	-
Saldo de apertura 2015	18.312	8.496	-	111	-	-	28.342	(577)	8.051	(2.558)	58	60.235
Resultado global total del ejercicio	-	-	-	-	-	-	-	-	9.913	-	(393)	9.520
Otras variaciones del patrimonio neto												
Emisión de acciones ordinarias			-	-								
Emisión de acciones preferentes				-								
Emisión de otros instrumentos de patrimonio	-	-		-								
Ejercicio o vencimiento de otros instrumentos de patrimonio emitidos	-	-		-								
Conversión de deuda en patrimonio neto						-						
Reducción del capital			-	-								
Dividendos (o remuneraciones a los socios) (Nota 16.h)							(4.127)			(5.446)		(9.573)
Compra de acciones propias	-	-	-	-				(521)				(521)
Venta o cancelación de acciones propias	-	-		(57)			14	483				440
Reclasificación de instrumentos financieros del patrimonio neto al pasivo					-	-						
Reclasificación de instrumentos financieros del pasivo al patrimonio neto					-	-						
Transferencias entre componentes del patrimonio neto	-	-					5.493		(8.051)	2.558		
Aumento o (-) disminución del patrimonio neto resultante de combinaciones de negocios												
Pagos basados en acciones				(54)			28	281				255
Otros aumentos o (-) disminuciones del patrimonio neto	-	-										
<i>De los cuales: dotación discrecional a obras y fondos sociales (solo cajas de ahorros y cooperativas de crédito)</i>	-	-										
Saldo de cierre 2015	18.312	8.496	-	-	-	-	29.750	(334)	9.913	(5.446)	(335)	60.356

Estados de flujos de efectivo
Renta 4 Banco, S.A.

Renta 4 Banco, S.A.
Estados de flujos de efectivo
correspondientes a los ejercicios anuales terminados el 31 de diciembre

	Nota	Miles de euros	
		2016	2015
FLUJOS DE EFECTIVO DE LAS ACTIVIDADES DE EXPLOTACIÓN		302.875	77.484
Resultado del ejercicio		16.945	9.913
Ajustes para obtener los flujos de efectivo de las actividades de explotación		(2.299)	1.908
Amortización	11 y 12	5.139	3.996
Otros ajustes		(7.438)	(2.088)
Aumento/disminución neta en los activos de explotación		42.814	367.530
Cartera de negociación		(6.699)	248
Otros activos financieros a valor razonable con cambios en pérdidas y ganancias		-	-
Activos financieros disponibles para la venta		(66.820)	125.813
Inversiones crediticias		116.328	242.136
Otros activos de explotación		5	(667)
Aumento/disminución neta en los pasivos de explotación		249.816	(295.966)
Cartera de negociación		3.917	(94)
Otros pasivos financieros a valor razonable con cambios en pérdidas y ganancias		-	-
Pasivos financieros a coste amortizado		245.346	(300.367)
Otros pasivos de explotación		553	4.495
Cobros/pagos por impuesto sobre beneficios		(4.401)	(5.901)
FLUJOS DE EFECTIVO DE LAS ACTIVIDADES DE INVERSIÓN		4.739	(6.491)
Pagos		(8.253)	(15.097)
Activos materiales	11	(3.157)	(8.095)
Activos intangibles	12	(926)	(1.012)
Participaciones	10	(4.170)	(5.990)
Otras unidades de negocio		-	-
Activos no corrientes y pasivos asociados en venta		-	-
Cartera de inversión a vencimiento		-	-
Otros pagos relacionados con actividades de inversión		-	-
Cobros		12.992	8.606
Activos materiales		-	-
Activos intangibles		-	-
Participaciones		-	4.979
Otras unidades de negocio		-	-
Activos no corrientes y pasivos asociados en venta		-	-
Cartera de inversión a vencimiento		-	-
Otros cobros relacionados con actividades de inversión		12.992	3.627
FLUJOS DE EFECTIVO DE LAS ACTIVIDADES DE FINANCIACIÓN		(167.856)	(116.265)
Pagos		(672.806)	(1.067.017)
Dividendos	4 y 16.h	(5.725)	(9.573)
Prima de emisión		-	-
Devolución de prima de emisión		-	-
Amortización de instrumentos de capital propio		-	-
Adquisición de instrumentos de capital propio	16.g	(36)	(521)
Otros pagos relacionados con actividades de financiación		(667.045)	(1.056.923)
Cobros		504.950	950.752
Pasivos subordinados		-	-
Emisión de instrumentos de capital propio		-	-
Enajenación de instrumentos de capital propio	16.g	-	752
Otros cobros relacionados con actividades de financiación		504.950	950.000
EFFECTO DE LAS VARIACIONES DE TIPO DE CAMBIO		-	-
AUMENTO/ DISMINUCIÓN NETA DEL EFECTIVO O EQUIVALENTES		139.758	(45.272)
Efectivo o equivalentes al comienzo del ejercicio	6	229.357	274.629
Efectivo o equivalentes al final del ejercicio	6	369.115	229.357
PRO MEMORIA			
COMPONENTES DEL EFECTIVO Y EQUIVALENTES AL FINAL DE PERIODO	6	369.115	229.357
Caja		51	66
Saldos equivalentes al efectivo en bancos centrales		10.466	6.012
Otros activos financieros		358.598	223.279
Menos: descubiertos bancarios reintegrables a la vista		-	-

Memoria
Renta 4 Banco, S.A.

ÍNDICE

1.	INFORMACIÓN GENERAL.....	9
2.	BASES DE PRESENTACIÓN DE LAS CUENTAS ANUALES.....	12
3.	PRINCIPIOS CONTABLES Y CRITERIOS DE VALORACIÓN APLICADOS	16
4.	DISTRIBUCIÓN DE RESULTADOS	33
5.	GESTIÓN DE LOS RIESGOS DE LOS INSTRUMENTOS FINANCIEROS.....	34
6.	EFFECTIVO, SALDOS EN EFFECTIVO EN BANCOS CENTRALES Y OTROS DEPÓSITOS A LA VISTA ...	44
7.	ACTIVOS Y PASIVOS FINANCIEROS MANTENIDOS PARA NEGOCIAR	45
8.	ACTIVOS FINANCIEROS DISPONIBLES PARA LA VENTA	47
9.	PRÉSTAMOS Y PARTIDAS A COBRAR.....	50
10.	PARTICIPACIONES	53
11.	ACTIVOS TANGIBLES	56
12.	ACTIVOS INTANGIBLES.....	58
13.	OTROS ACTIVOS Y PASIVOS	60
14.	PASIVOS FINANCIEROS A COSTE AMORTIZADO	60
15.	PROVISIONES	63
16.	PATRIMONIO NETO	63
17.	RIESGOS Y COMPROMISOS CONTINGENTES	69
18.	SITUACIÓN FISCAL.....	70
19.	PARTES VINCULADAS.....	73
20.	INGRESOS Y GASTOS.....	78
21.	OTRA INFORMACIÓN.....	81
22.	HECHOS POSTERIORES A LA FECHA DEL BALANCE	84
	ANEXOS	85

RENTA 4 BANCO, S.A.

Memoria

Ejercicio anual terminado el 31 de diciembre de 2016

1. INFORMACIÓN GENERAL

Renta 4 Banco, S.A. (en adelante, “la Entidad” o “el Banco”) es la entidad resultante de la fusión por absorción, que se efectuó con fecha 30 de marzo de 2011, de Renta 4 Servicios de Inversión S.A. (entidad absorbente) y Renta 4 Banco, S.A. (entidad absorbida), anteriormente éste último denominado Banco Alicantino de Comercio, S.A., habiéndose inscrito el cambio de denominación de éste último en el Registro Mercantil con fecha 8 de junio de 2011. Adicionalmente en el proceso de fusión se efectuaron unas modificaciones estatutarias de la sociedad absorbente, cambiando su denominación social de Renta 4 Servicios de Inversión, S.A. a Renta 4 Banco, S.A. y ampliando el objeto social de ésta para incluir las actividades de banca, así como los servicios de inversión y auxiliares propios de las empresas de servicios de inversión. El Banco se encuentra inscrito en el Registro Mercantil y en el Registro Especial de Entidades de Crédito de Banco de España con el código 0083.

Con fecha 19 de diciembre de 2011, la Dirección General del Tesoro y Política Financiera dependiente del Ministerio de Economía y Hacienda aprobó la escisión parcial de ramas de actividad de Renta 4, S.A., Sociedad de Valores en favor de Renta 4 Banco, S.A.

En virtud de dicha escisión, Renta 4, S.A., Sociedad de Valores transmitió en favor de Renta 4, Banco, S.A. la totalidad de su patrimonio afecto a determinadas ramas de actividad de la sociedad escindida, que constituyen “una unidad económica” y que se transmitió en bloque por sucesión universal a Renta 4 Banco, S.A., adquiriendo esta sociedad como beneficiaria de la escisión, por sucesión universal, la totalidad de los activos y pasivos, derechos y obligaciones que componían el referido patrimonio escindido.

Se consideró como balance de escisión, en la Sociedad Renta 4, S.A., Sociedad de Valores el cerrado a fecha 31 de diciembre de 2010. Todas las operaciones llevadas a cabo por el patrimonio escindido de Renta 4, S.A., Sociedad de Valores se consideraron realizadas a efectos contables por cuenta de Renta 4 Banco, S.A., desde el 1 de enero de 2011.

Como consecuencia de la escisión, Renta 4, S.A., Sociedad de Valores, transfirió activos netos a Renta 4 Banco, S.A., por importe de 13.630 miles de euros, cantidad que supuso un 48,418% del patrimonio neto total de Renta 4, S.A., Sociedad de Valores antes de acometer la escisión. Por tanto Renta 4, S.A., Sociedad de Valores redujo la cifra de su capital en la cuantía necesaria, por importe de 2.944.826,61 euros, mediante la amortización de las acciones números 1.047.869 a 2.031.485 ambas inclusive.

El objeto social de la Entidad está constituido por las actividades propias de las entidades de crédito en general, incluida la prestación de servicios de inversión, así como la adquisición, tenencia, disfrute, administración y enajenación de toda clase de valores mobiliarios, y en particular las determinadas en el artículo 175 del Código de Comercio y demás legislación en vigor relativa a la actividad de tales entidades. Asimismo comprenderá la prestación de toda clase de servicios y asesoramientos, bien sean económicos, financieros, fiscales, bursátiles, de organización, mecanización o de otra índole y realizar estudios de valoración de sociedades, así como la colocación y negociación de valores de toda clase de bienes muebles e inmuebles pertenecientes a terceros.

La actividad o actividades que constituyen el objeto social también pueden ser desarrolladas por la Entidad, total o parcialmente de modo indirecto, mediante la titularidad de acciones o de participaciones en sociedades con objeto idéntico o análogo.

La Entidad tiene su domicilio social en Madrid, Paseo de la Habana, 74. Por acuerdo del Órgano de Administración podrá trasladarse dentro del mismo término municipal donde se halle establecido. Del mismo modo podrán ser creadas, suprimidas o trasladadas las sucursales, agencias o delegaciones que el desarrollo de la actividad social haga necesarias o convenientes, tanto en territorio nacional como extranjero.

El Banco es la entidad dominante del Grupo Renta 4 Banco, S.A. (en adelante “el Grupo”), y como tal, presenta cuentas anuales consolidadas preparadas de conformidad con las Normas Internacionales de Información Financiera adoptadas por la Unión Europea, que también son objeto de auditoría. El efecto de la consolidación al 31 de diciembre de 2016 supone incrementar los activos en 25.366 miles de euros y el patrimonio en 18.275 miles de euros y minorar el resultado en 4.900 miles de euros (al 31 de diciembre de 2015 supuso incrementar los activos en 5.743 miles de euros, el patrimonio en 21.739 miles de euros y el resultado en 4.107 miles de euros). En el Anexo V se incluye el balance de situación consolidado, la cuenta de pérdidas y ganancias consolidadas, el estado de ingresos y gastos reconocidos consolidado, el estado total de cambios en el patrimonio neto consolidado y el estado de flujos de efectivo consolidado de Renta 4 Banco, S.A. y Sociedades dependientes a 31 de diciembre de 2016 y 2015.

Como entidad de crédito, Renta 4 Banco, S.A., se encuentra sujeta a determinadas normas legales que regulan, entre otros, aspectos tales como:

- Mantenimiento de un porcentaje mínimo de recursos depositados en un banco central nacional de un país participante en la moneda única (euro) para la cobertura del coeficiente de reservas mínimas. A 31 de diciembre de 2016 y 31 de diciembre de 2015 Renta 4 Banco, S.A., cumplía con los mínimos exigidos.
- Mantenimiento de un nivel mínimo de recursos propios. La normativa establece, en resumen, la obligatoriedad de mantener unos recursos propios suficientes para cubrir las exigencias por los riesgos contraídos (ver nota 5.e). A 31 de diciembre de 2016 y 31 de diciembre de 2015 Renta 4 Banco, S.A., cumplía con los mínimos exigidos a este respecto.
- El Reglamento (UE) N° 575/2013, de 26 de junio de 2013 sobre los requisitos prudenciales de las entidades de crédito y las empresas de inversión (CRR en adelante), exige, en su artículo 412, el cumplimiento del requisito de liquidez, estando desarrollado en el Reglamento Delegado (UE) 2015/61. Este requisito es exigible a las entidades de crédito a nivel individual (artículo 6.4 de la CRR) y a nivel consolidado de la matriz (artículo 11.3 de la CRR) desde el 1 de octubre de 2015.

Se ha adoptado conforme al siguiente calendario:

- El 60% del requisito de cobertura de liquidez a partir del 1 de octubre de 2015.
- El 70% a partir del 1 de enero de 2016.
- El 80% a partir del 1 de enero de 2017.
- El 100% a partir del 1 de enero de 2018.

El ratio de liquidez a 31 de diciembre de 2016 que presenta la entidad a nivel individual es superior al 100%, el cuál será exigible a partir del 1 de enero de 2018.

- Contribución anual al Fondo de Garantía de Depósitos (en adelante “FGD”), como garantía adicional a la aportada por los recursos propios de la Entidad a los acreedores de la misma, cuya finalidad consiste en garantizar hasta 100.000 euros los depósitos de los clientes de acuerdo con lo dispuesto por la normativa en vigor (nota 20.c). Tras la publicación del Real Decreto-ley 19/2011, de 2 diciembre, la aportación anual al Fondo de Garantía de Depósitos de Entidades de Crédito se ha fijado en el 2 por mil de la base de cálculo de los depósitos garantizados. El Real Decreto-ley 6/2013, de 22 de marzo, estableció una aportación excepcional del 3 por mil sobre los depósitos de las entidades adheridas a 31 de diciembre de 2012, señalando que el primer tramo de dicha aportación, equivalente a dos quintas partes de la misma, se haría efectivo dentro de los veinte primeros días hábiles del ejercicio 2014, tras las deducciones que pudieran acordarse al amparo de lo dispuesto en la citada norma. A fin de instrumentalizar el pago de ese primer tramo, la Comisión Gestora del Fondo de Garantía de Depósitos de Entidades de Crédito, en su sesión de 22 de noviembre de 2013, acordó la adopción, dentro del marco de la habilitación conferida en la citada norma, de las deducciones contempladas en la misma, y en particular, la de aplicación de una deducción de hasta un máximo del 50% en las aportaciones de las entidades adheridas cuya base de cálculo no excediera de 5.000 millones de euros, entre las que se encontraba la Entidad. El segundo tramo de dicha derrama, el caso de la Entidad ascendía a 699 miles de euros.

La Comisión Gestora del Fondo de Garantía de Depósitos de Entidades de Crédito en su sesión de 10 de junio de 2014, acordó fijar para el 30 de septiembre de 2014, el primer pago del segundo tramo de la aportación mencionada anteriormente, por importe igual a una séptima parte de dicho segundo tramo. El pago se realizó el 30 de septiembre de 2014 por importe de 100 miles de euros (una séptima parte de los 699 miles de euros correspondientes a la totalidad del segundo tramo). Asimismo, en su reunión del 17 de diciembre de 2014, acordó que el pago de la parte restante del citado segundo tramo de la aportación se efectúe mediante dos desembolsos, del mismo importe cada uno, el 30 de junio de 2015 y el 30 de junio de 2016, respectivamente.

El 2 de diciembre de 2015 la Comisión Gestora del FGD determinó la aportación anual a realizar, por un lado al Compartimento de garantía de depósitos fijándola en el 1,6 por mil de la base de cálculo y, por otro lado, del 2 por mil al Compartimento de garantía de valores, por lo que el importe devengado a 31 de diciembre de 2016 asciende a 628 miles de euros (637 miles de euros en el ejercicio 2015); dicho importe se ha incrementado en 205 miles de euros correspondiente a la regularización del gasto del ejercicio 2015 (nota 20.c) y se hayan registrados en el capítulo «Otras cargas de explotación» de la cuenta de pérdidas y ganancias adjunta.

Adicionalmente, se crea el Fondo de Resolución Nacional (FRN, administrado por el FROB) que estará financiado por las contribuciones anuales de las entidades de crédito y empresas de servicios de inversión hasta alcanzar, al menos, 1% del importe de los depósitos garantizados de todas las entidades, no más tarde del 31 de diciembre de 2024. Este fondo se mutualizará con el resto de fondos de los países miembros de la zona euro en el Fondo Único de Resolución en 2016.

Con fecha 7 de noviembre de 2015 se publicó en el BOE el Real Decreto 1012/2015, de 6 de noviembre, por el que se desarrolla la Ley 11/2015, de 18 de junio, de recuperación y resolución de entidades de crédito y empresas de servicios de inversión, y por el que se modifica el Real Decreto 2606/1996, de 20 de diciembre, sobre fondos de garantía de depósitos de entidades de crédito.

En relación al primero de los aspectos desarrollados, el Real Decreto establece que el FROB determinará anualmente las contribuciones anuales de las entidades al FRN, ajustándose dichas contribuciones al perfil de riesgo de la entidad. En el ejercicio 2016 se ha realizado una aportación al FRN por importe de 444 miles de euros (147 euros en el ejercicio 2015) junto con otras aportaciones y las tasas asociadas por importe de 21 miles de euros (2015: 4 miles de euros) (nota 20.c).

Desde el 29 de septiembre de 2007, Renta 4 Banco, S.A. (previamente Renta 4 Servicios de Inversión, S.A.) mantiene la totalidad de las acciones integrantes de su capital admitidos a negociación en las bolsas de valores de Madrid, Barcelona, Bilbao y Valencia. Asimismo están incluidas en el Sistema de Interconexión Bursátil Español.

2. BASES DE PRESENTACIÓN DE LAS CUENTAS ANUALES

2.1 Bases de presentación de las cuentas anuales

Las cuentas anuales se han preparado en base a los registros de contabilidad de la Entidad y de acuerdo con los criterios y los modelos establecidos por la Circular de Banco de España 4/2004, de 22 de diciembre y sus posteriores modificaciones, de forma que muestran la imagen fiel del patrimonio, de la situación financiera de la Entidad al 31 de diciembre de 2016 y de los resultados de sus operaciones y de los flujos de efectivo correspondientes al ejercicio terminado el 31 de diciembre de 2016. La Circular 4/2004 constituye el desarrollo y adaptación al sector de entidades de crédito españolas de las Normas Internacionales de Información Financiera adoptadas por la Unión Europea (NIIF-UE). No existe ningún principio contable ni criterio de valoración de carácter obligatorio, que teniendo un efecto significativo en las presentes cuentas anuales, se haya dejado de aplicar.

Durante el ejercicio 2016 han entrado en vigor diversas novedades legislativas que han sido consideradas por la Entidad en la elaboración de estas cuentas anuales. A continuación se resumen estas novedades:

- ***Circular 4/2016, de 27 de abril, del Banco de España, por la que se modifican la Circular 4/2004, de 22 de diciembre, a entidades de crédito, sobre normas de información financiera pública y reservada y modelos de estados financieros, y la Circular 1/2013, de 24 de mayo, sobre la Central de Información de Riesgos.***

Con fecha 6 de mayo de 2016 ha sido publicada la Circular 4/2016, de 27 de abril, del Banco de España, por la que se actualiza la Circular 4/2004, principalmente su Anejo IX, para adaptarla a los últimos desarrollos en la regulación bancaria (Código de Comercio; Real Decreto 878/2015, que reforma el sistema de compensación, liquidación y registro de valores negociables; Reglamento de Ejecución (UE) de la Comisión nº 680/2014, que incluye las definiciones y formatos para la elaboración de los estados para la información financiera supervisora (estados FINREP); y la actualización en 2015 de las directrices del Comité de Supervisión Bancaria de Basilea sobre la gestión y contabilización del riesgo de crédito), manteniendo su plena compatibilidad con el marco contable conformado por las NIIF.

El Anejo IX “Análisis y cobertura del riesgo de crédito” tiene como objetivos: i) establecer un marco general de gestión del riesgo de crédito en el que deben sustentarse los criterios para la clasificación de las distintas operaciones en función de dicho riesgo y para la estimación prudente de sus niveles de cobertura de la pérdida por riesgo de crédito, y ii) fijar referencias que faciliten tanto la aplicación homogénea de los citados criterios de clasificación y cobertura como una mayor comparabilidad entre los estados financieros de las distintas entidades.

Dicho marco general contiene las políticas, metodologías, procedimientos y criterios de gestión del riesgo de crédito, estructurado en las siguientes secciones:

- Concesión de operaciones: destaca el énfasis en la política de precios de la entidad.
- Modificación de las condiciones de las operaciones: se alinean con FINREP los conceptos aplicables a las operaciones reestructuradas o refinanciadas y se simplifica su clasificación contable por riesgo de crédito.

- Evaluación, seguimiento y control del riesgo de crédito: contiene los principios generales para las estimaciones de las coberturas, que hacen referencia a la gobernanza, integración en la gestión, eficacia, simplicidad, documentación y rastreabilidad. En aplicación del principio de eficacia, las entidades deben realizar contrastes periódicos mediante pruebas retrospectivas y ejercicios de comparación y referencia.

Los citados principios generales deben orientar el desarrollo tanto de las metodologías propias para realizar estimaciones individualizadas de las provisiones específicas como de las metodologías internas para las estimaciones colectivas de las provisiones específicas y genéricas. En esta sección también se dan requisitos específicos para las estimaciones individualizadas y, separadamente, para las estimaciones colectivas.

Adicionalmente, incluye los criterios para identificar las operaciones cuyas coberturas serán objeto de estimación individualizada y aquellas cuyas coberturas serán objeto de estimación colectiva.

- Garantías y tasaciones: se desarrollan las garantías reales y personales consideradas eficaces y los requisitos para determinar la valoración de referencia de las garantías reales, a efectos de la estimación de las coberturas.

En relación a la clasificación de las operaciones en función del riesgo de crédito por insolvencia, desaparece la categoría de “subestándar” y se incluye una nueva categoría de riesgos identificados como “en vigilancia especial” dentro de los riesgos normales.

Se ofrecen soluciones alternativas, calculadas sobre la base de la información sectorial y la experiencia acumulada del Banco de España, para la estimación de las coberturas específicas de los riesgos dudosos y de las coberturas genéricas de los riesgos normales por aquellas entidades que no hayan desarrollado metodologías internas para estas estimaciones.

En relación a los activos inmobiliarios adjudicados o recibidos en pago de deudas, se incluyen criterios para su valoración, incluyendo la estimación de su deterioro. Las entidades desarrollarán metodologías internas para las estimaciones de los descuentos sobre el valor de referencia y los costes de venta de estos activos o aplicarán los descuentos porcentuales estimados por el Banco de España sobre la base de su experiencia y de la información que tiene del sector bancario español.

Adicionalmente, la Circular 4/2016 modifica estados de la Circular 4/2004 para adaptarlos al contenido del Anejo IX y contiene los formatos de los nuevos estados reservados individuales y consolidados que se añaden a la Circular 4/2004.

- ***Circular 7/2016, de 29 de noviembre, del Banco de España, por la que se desarrollan las especificidades contables que han de aplicar las fundaciones bancarias, y por la que se modifican la Circular 4/2004, de 22 de diciembre, a entidades de crédito, sobre normas de información financiera pública y reservada, y modelos de estados financieros, y la Circular 1/2013, de 24 de mayo, sobre la Central de Información de Riesgos.***

Con fecha 3 de diciembre de 2016 ha sido publicada la Circular 7/2016, de 29 de noviembre, del Banco de España. En relación a la Circular 4/2004, de 22 de diciembre, a entidades de crédito, sobre normas de información financiera pública y reservada, y modelos de estados financieros, se introducen modificaciones para precisar y actualizar el contenido de algunas normas y estados, en línea con las últimas modificaciones en las definiciones y formatos para la elaboración de los estados de información financiera supervisora en la Unión Europea (estados FINREP), así como para simplificar las obligaciones de información de las entidades de crédito. Adicionalmente, en el Anejo IX “Análisis y cobertura del riesgo de crédito”, se incorporan modificaciones sobre el tratamiento de las reclasificaciones entre las clasificaciones de riesgo para las operaciones que comportan riesgo de crédito y, en particular, para operaciones de reestructuración o refinanciación.

- Adaptación a la nueva redacción del artículo 39.4 del Código de Comercio, introducida por la Ley 22/2015, de 20 de julio, de Auditoría de Cuentas, que considera que todos los activos intangibles (incluido el fondo de comercio) tienen vida útil definida y, por tanto, pasan a ser amortizables.
- Adaptación del registro contable al Real Decreto 878/2015, de 2 de octubre, que reforma el sistema de compensación, liquidación y registro de valores negociables, en virtud del cual el cambio de titularidad en las compraventas de los instrumentos de patrimonio se producirá en su fecha de liquidación, en lugar de en la fecha de contratación, lo que afecta a su registro contable

Desde el punto de vista de las presentes cuentas anuales, los cambios más relevantes son los derivados de la modificación del anejo IX, que establece un nuevo método de cálculo para la evaluación la cobertura de la pérdida por riesgo de crédito por insolvencias, y la consideración del fondo de comercio como un activo intangible de vida útil definida pasando a amortizarse en un plazo de 10 años a contar desde el 1 de enero de 2016. En el caso de la Entidad, al 31 de diciembre de 2016 la diferencia entre el nuevo y antiguo método de cálculo de provisiones es de 581 miles de euros, importe que ha supuesto un ingreso en la cuenta de pérdidas y ganancias del ejercicio 2016 (recuperación de provisiones dotadas en ejercicios anteriores). Por su parte, la amortización del fondo de comercio ha supuesto un gasto por amortización por importe de 635 miles de euros en el ejercicio 2016.

Las cuentas anuales del Banco del ejercicio 2016 han sido formuladas por los Administradores del Banco, en la reunión de su Consejo de Administración celebrada el día 15 de marzo de 2017. Se espera que estas cuentas anuales sean aprobadas por la Junta General de Accionistas sin ningún tipo de modificación. Las cuentas anuales del ejercicio 2015 de Renta 4 Banco, S.A. fueron formuladas por sus Administradores con fecha 17 de marzo de 2016 y aprobadas por la Junta General de Accionistas en su reunión del 29 de abril de 2016.

En la Nota 3 se resumen los principios y políticas contables y criterios de valoración más significativos aplicados en la preparación de las cuentas anuales del ejercicio 2016.

Las cifras de estas cuentas anuales se presentan en miles de euros, salvo que se indique otra cosa.

2.2 Comparación de la información

De acuerdo con la legislación mercantil los Administradores de la Entidad presentan, a efectos comparativos, con cada una de las partidas del balance de situación, de la cuenta de pérdidas y ganancias, del estado de ingresos y gastos reconocidos, del estado total de cambios en el patrimonio neto, del estado de flujos de efectivo y de la memoria, además de las cifras del ejercicio 2016, las correspondientes al ejercicio anterior.

Las cuentas anuales correspondientes al ejercicio terminado el 31 de diciembre de 2016 han sido elaboradas considerando la adaptación del contenido de la información financiera pública a los criterios de elaboración, terminología, definiciones y formatos de los estados denominados FINREP que se establecen con carácter obligatorio para la información financiera consolidada que se elabora aplicando las Normas Internacionales de Información Financiera adoptadas por la Unión Europea, en el Reglamento de Ejecución (UE) de la Comisión nº 680/214, de 16 de abril, de conformidad con el Reglamento (UE) nº 575/2013, del Parlamento Europeo y del Consejo.

Consecuentemente, la información referida al 31 de diciembre de 2015 se ha adaptado a los nuevos formatos mencionados, de cara a facilitar la comparabilidad entre la información financiera de los respectivos ejercicios.

Conforme a lo exigido por la normativa vigente, la información contenida en las cuentas anuales referida al ejercicio 2015 se presenta, exclusivamente, a efectos comparativos con la información relativa al ejercicio 2016 y, por consiguiente, no constituye las cuentas anuales del Banco del ejercicio 2015.

2.3 Utilización de juicios y estimaciones en la elaboración de las cuentas anuales

La información incluida en las cuentas anuales es responsabilidad de los Administradores del Banco.

Para la preparación de determinadas informaciones incluidas en estas cuentas anuales los Administradores han utilizado juicios y estimaciones basadas en hipótesis que afectan a la aplicación de los criterios y principios contables y a los importes del activo, pasivo, ingresos, gastos y compromisos que figuran registrados en ellas. Las estimaciones más significativas utilizadas en la preparación de estas cuentas anuales se refieren a:

- Las pérdidas por deterioro de activos financieros (ver nota 3.g).
- Las pérdidas por deterioro y la vida útil de los activos materiales (ver nota 3.j).
- Los test de deterioro de los fondos de comercio (ver nota 3.i).

La valoración del fondo de comercio requiere la realización de estimaciones con el fin de determinar su valor razonable, a los efectos de evaluar un posible deterioro. Para determinar este valor razonable los Administradores de la Entidad estiman los flujos de efectivo futuros esperados de la unidad generadora de efectivo de la que forma parte y utilizan una tasa de descuento apropiada para calcular el valor actual de esos flujos de efectivo. Los flujos de efectivo futuros dependen de que se cumplan los presupuestos de los próximos cinco ejercicios, mientras que las tasas de descuento dependen del tipo de interés y de la prima de riesgo asociada a la unidad generadora de efectivo. En las Nota 3.i y 12.a se analizan las hipótesis utilizadas para calcular el valor en uso la unidad generadora de efectivo y en la Nota 12.a se incluye un análisis sobre la sensibilidad frente a cambios en las hipótesis.

- La valoración de los instrumentos de capital en los planes de entrega de acciones para directivos y empleados (ver nota 3.p).

- El valor razonable de determinados activos financieros no cotizados en mercados secundarios oficiales (ver nota 5.d).
- Medición de los riesgos financieros a los que se expone la Entidad en el desarrollo de su actividad (ver nota 5).

Las estimaciones e hipótesis utilizadas están basadas en la experiencia histórica y en otros factores que se han considerado los más razonables en el momento presente y son revisadas de forma periódica. Si como consecuencia de estas revisiones o de hechos futuros se produjese un cambio en dichas estimaciones, su efecto se registraría en la cuenta de pérdidas y ganancias de ese período y de periodos sucesivos de acuerdo con la Circular 4/2004.

2.4 Información sobre el periodo medio de pago a proveedores. Disposición adicional tercera. “Deber de información” de la Ley 15/2010, de 5 de julio

La información relativa al periodo medio de pago a proveedores es la siguiente:

	2016	2015
(Días)		
Periodo medio de pago a proveedores	30	30
Ratio de operaciones pagadas	30	30
Ratio de operaciones pendientes de pago	30	30
(Miles de euros)		
Total pagos realizados	17.829	22.240
Total pagos pendientes	835	1.073

3. PRINCIPIOS CONTABLES Y CRITERIOS DE VALORACIÓN APLICADOS

Los principios contables y criterios de valoración más importantes que se han aplicado en la preparación de estas cuentas anuales son los que se resumen a continuación, que se ajustan a lo dispuesto por la normativa de Banco de España:

a) Principio de empresa en funcionamiento

La información contenida en estas cuentas anuales se ha elaborado considerando que la gestión de la Entidad continuará en el futuro, por lo que las normas contables no se han aplicado con el objetivo de determinar el valor del patrimonio neto a efectos de su transmisión global o parcial, ni para una hipotética liquidación, por entender, los Administradores que la actividad del Banco continuará con normalidad. En esta evaluación se han tenido en cuenta determinados factores de riesgo y, a su vez, factores mitigantes, que se describen a continuación:

Los factores de riesgo más relevantes, en relación con la continuidad de las operaciones, son los siguientes:

- Mantenimiento de una crisis económica profunda, tanto a nivel nacional como internacional, con un significativo impacto en todos los sectores y con sus implicaciones específicas en el sector financiero.
- Incremento continuado de la morosidad.
- Volatilidad y continua caída de los mercados bursátiles y crisis de la deuda pública soberana.
- Dificultad en la renovación de las líneas de financiación mayoristas e incremento de los costes de financiación.

A su vez, los factores mitigantes en relación con la continuidad de las operaciones, son los siguientes:

- Mantenimiento de una sólida base de clientes del Banco.
- Acceso a la liquidez del Banco Central Europeo.

b) Principio de devengo

Estas cuentas anuales, salvo en lo relacionado con el estado de flujos de efectivo, se han elaborado en función de la corriente real de bienes y servicios, con independencia de la fecha de su pago o de su cobro.

c) Compensación de saldos

Solo se compensan entre sí y, consecuentemente, se presentan en el balance de situación por su importe neto, los saldos deudores y acreedores con origen en transacciones que, contractualmente o por imperativo de una norma legal, contemplan la posibilidad de su compensación y, además, se tiene la intención de liquidarlos por su importe neto o de realizar el activo y proceder al pago del pasivo de forma simultánea. Al 31 de diciembre de 2016 y 2015 la Entidad no tiene compensados activos y pasivos financieros. Asimismo, a dichas fechas la Entidad no tiene derechos de compensación asociados a activos y pasivos financieros objeto de acuerdos de compensación contractuales ejecutables que no hayan sido compensados.

d) Reconocimiento de ingresos y gastos

Como criterio general, los ingresos se reconocen por el valor razonable de la contraprestación recibida o que se va a percibir, menos los descuentos, bonificaciones o rebajas comerciales. Cuando la entrada de efectivo se difiere en el tiempo, el valor razonable se determina mediante el descuento de los flujos de efectivo futuros.

El reconocimiento de cualquier ingreso en la cuenta de pérdidas y ganancias o en el patrimonio neto se supeditará al cumplimiento de las siguientes premisas:

- Su importe se pueda estimar de manera fiable.
- Sea probable que la entidad reciba los beneficios económicos.
- La información sea verificable.

Cuando surgen dudas respecto al cobro de un importe previamente reconocido entre los ingresos, la cantidad cuya cobrabilidad ha dejado de ser probable, se registra como un gasto y no como un menor ingreso. Todos aquellos instrumentos de deuda que se encuentran clasificados individualmente como deteriorados por la Entidad, así como aquellos para los que se hubiesen calculado colectivamente las pérdidas por deterioro por tener importes vencidos con una antigüedad superior a tres meses, tienen su devengo de intereses interrumpido.

Ingresos y gastos por intereses, dividendos y conceptos asimilados

Con carácter general, los ingresos y gastos por intereses y conceptos asimilables a ellos se reconocen contablemente en función de su período de devengo, por aplicación del método de interés efectivo definido en la Circular 4/2004. Los dividendos percibidos se reconocen como ingreso en el momento en que nace el derecho a percibirlos, independientemente del momento del cobro.

Comisiones, honorarios y conceptos asimilados

Los ingresos y gastos en concepto de comisiones y honorarios asimilados, que no deban formar parte del cálculo del tipo de interés efectivo de las operaciones y/o que no forman parte del coste de adquisición de activos o pasivos financieros distintos de los clasificados como a valor razonable con cambios en pérdidas y ganancias, se reconocen en la cuenta de pérdidas y ganancias con criterios distintos según sea su naturaleza. Los más significativos son:

- Los vinculados a la adquisición de activos y pasivos financieros valorados a valor razonable con cambios en pérdidas y ganancias, los cuales se reconocen en la cuenta de resultados en el momento de su liquidación.
- Los que tienen su origen en transacciones o servicios que se prolongan a lo largo del tiempo, los cuales se contabilizan en la cuenta de pérdidas y ganancias durante la vida de tales transacciones o servicios.
- Los que responden a un acto singular, los cuales se imputan a la cuenta de resultados cuando se produce el acto que los origina.

e) Operaciones en moneda extranjera

A los efectos de estas cuentas anuales se ha considerado como moneda funcional y de presentación el euro, entendiéndose por moneda extranjera cualquier moneda distinta.

En el reconocimiento inicial, los saldos deudores y acreedores en moneda extranjera se han convertido a euros utilizando el tipo de cambio de contado. Con posterioridad a ese momento, se aplican las siguientes reglas para la conversión a euros de saldos denominados en moneda extranjera:

- Los activos y pasivos de carácter monetario se han convertido a euros utilizando los tipos de cambio medio de contado oficiales publicados por el Banco Central Europeo a la fecha de cierre de cada ejercicio.
- Los ingresos y gastos se han convertido aplicando el tipo de cambio de la fecha de la operación.

Las diferencias de cambio surgidas por la conversión de saldos en moneda extranjera se registran en la cuenta de pérdidas y ganancias.

A cierre del ejercicio 2016 el importe total de los elementos de activo y pasivo expresados en moneda extranjera asciende a 28.414 miles de euros en el activo y 18.229 miles de euros en el pasivo (16.030 miles de euros y 6.213 miles de euros, respectivamente, a 31 de diciembre de 2015).

f) Instrumentos financieros

Un instrumento financiero es un contrato que da lugar a un activo financiero en una entidad y, simultáneamente, a un pasivo financiero o instrumento de capital en otra entidad.

Los instrumentos financieros se reconocen en el balance, exclusivamente, cuando la Entidad se convierte en una parte del contrato de acuerdo con las especificaciones de éste. La Entidad reconoce los instrumentos de deuda, tales como los créditos y depósitos de dinero, desde la fecha en la que surge el derecho legal a recibir, o la obligación legal de pagar, efectivo, y los derivados financieros desde la fecha de contratación. Adicionalmente, las operaciones realizadas en el mercado de divisas se registrarán en la fecha de liquidación, y los activos financieros negociados en los mercados secundarios de valores españoles, si son instrumentos de capital, se reconocerán en la fecha de contratación y, si se trata de valores representativos de deuda, en la fecha de liquidación.

f.1) Activos financieros

Los activos financieros de la Entidad corresponden al saldo en efectivo en caja, los depósitos en bancos centrales y en entidades de crédito, los créditos a la clientela, los instrumentos de capital adquiridos, excepto los correspondientes a empresas dependientes o asociadas, y los derivados de negociación.

La clasificación de sus activos financieros se realiza en las siguientes carteras a efectos de valoración:

- “Cartera de negociación” o “A valor razonable con cambios en pérdidas y ganancias”: son activos financieros originados o adquiridos con el objetivo de realizarlos a corto plazo, o que forman parte de una cartera de instrumentos financieros identificados y gestionados conjuntamente para la que hay evidencia de actuaciones recientes para obtener ganancias a corto plazo. Asimismo, forman parte de esta cartera también los instrumentos derivados no designados como instrumentos de cobertura contable.
- “Inversiones crediticias”: incluyen los activos financieros que, no negociándose en un mercado activo ni siendo obligatorio valorarlos por su valor razonable, sus flujos de efectivo son de importe determinado o determinable y en los que se estima recuperar todo el desembolso realizado por las Sociedades, excluidas las razones imputables a la solvencia del deudor. En esta categoría se recogen tanto la inversión procedente de la actividad típica de crédito, tal como los importes de efectivo dispuestos y pendientes de amortizar por los clientes en concepto de préstamo o los depósitos prestados a otras entidades, cualquiera que sea su instrumentación jurídica, y las deudas contraídas por los compradores de bienes, o usuarios de servicios, que constituya parte del negocio.
- “Activos financieros disponibles para la venta”: esta cartera incluye los instrumentos financieros que no se hayan incluido en la categoría de “Cartera de negociación” ni como “Inversiones crediticias”.

En su reconocimiento inicial en balance, los activos financieros se registran por su valor razonable.

El valor razonable de un activo financiero es el precio que se pagaría por él en un mercado organizado, transparente y profundo (“precio de cotización” o “precio de mercado”). Cuando un determinado instrumento financiero, carece de precio de mercado, se recurre para estimar su valor razonable al establecido en transacciones recientes de instrumentos análogos y, en su defecto, a modelos de valoración suficientemente contrastados por la comunidad financiera internacional, teniéndose en consideración las peculiaridades específicas del instrumento a valorar y, muy especialmente, los distintos tipos de riesgos que el instrumento lleva asociados. Tras su reconocimiento inicial, la valoración de sus activos financieros se realiza como se indica a continuación:

- Los activos financieros incluidos en las categorías de “Cartera de negociación” y de “Activos financieros disponibles para la venta” se valoran al valor razonable, sin deducir ningún coste de transacción que pudiera incurrirse por su venta o cualquier otra forma de disposición.

- Los activos financieros incluidos en la categoría de “Inversiones crediticias” se valoran por su coste amortizado.

Los activos financieros se dan de baja del balance de la Entidad cuando han expirado los derechos contractuales sobre los flujos de efectivo o cuando se transfieren, siempre que en dicha transferencia se transmitan sustancialmente sus riesgos y beneficios o, aun no existiendo transmisión ni retención sustancial de éstos, se transmita el control del activo financiero. En este último caso, cuando no se transmita el control del activo estos seguirán reconociéndose por su compromiso continuo, es decir, por un importe igual a la exposición de la Entidad a los cambios de valor del activo financiero transferido.

Las pérdidas por deterioro que han podido sufrir los instrumentos financieros se contabilizan de acuerdo con la Nota 3.g).

f.2) Pasivos financieros

Los pasivos financieros se han clasificado a efectos de su valoración en una de las siguientes categorías:

- “Cartera de negociación”: son pasivos financieros emitidos con la intención de readquirirlos en un futuro próximo. Forman parte de esta cartera los instrumentos derivados siempre que no sean instrumentos de cobertura.
- “Pasivos financieros al coste amortizado”: en esta categoría se incluyen los pasivos financieros no incluidos en la categoría anterior.
- “Instrumentos financieros compuestos”: Un instrumento financiero compuesto es un instrumento financiero no derivado que incluye componentes de pasivo y de patrimonio simultáneamente. Ambos componentes se reconocen, valoran y presentan por separado.

En su reconocimiento inicial en balance los pasivos financieros (Cartera de negociación y pasivos financieros a coste amortizado) se registran por su valor razonable. Se entiende por valor razonable de un pasivo financiero el importe que sería pagado por transferir un pasivo en una transacción ordenada entre participantes del mercado en la fecha de medición. Tras su reconocimiento inicial, todos los pasivos financieros se valoran por su coste amortizado, excepto los incluidos en la categoría de “Cartera de negociación”, que se valoran por su valor razonable.

En relación con los instrumentos financieros compuestos, en su reconocimiento inicial el valor en libros se distribuye de acuerdo con los siguientes criterios:

- a) Se asignará el componente de pasivo al valor razonable de un pasivo similar que no lleve asociado el componente de patrimonio.
- b) Se asignará al componente de patrimonio la diferencia entre el importe inicial y el valor asignado al componente de pasivo.
- c) En la misma proporción se distribuirán los costes de transacción.

Salvo error, la valoración inicial no será objeto de revisión posterior.

Las remuneraciones de los instrumentos financieros compuestos se imputarán a cada uno de sus componentes de manera consecuente y consistente.

Los pasivos financieros se dan de baja del balance cuando la obligación se ha extinguido.

f.3) Ganancias y pérdidas de los instrumentos financieros

Las ganancias y pérdidas de los instrumentos financieros se registran dependiendo de la cartera en la que se encuentren clasificados siguiendo los siguientes criterios:

- Para los instrumentos financieros incluidos en la categoría de “Cartera de negociación”, los cambios de valor razonable se registran directamente en la cuenta de pérdidas y ganancias.
- Para los instrumentos financieros valorados al coste amortizado, los cambios de su valor razonable se reconocen cuando el pasivo financiero causa baja del balance y, para el caso de los activos financieros, cuando se produzca su deterioro.
- Para los instrumentos financieros incluidos en la categoría de “Activos financieros disponibles para la venta”, los cambios en el valor razonable se registran directamente en el patrimonio neto, como “Oreo resultado global acumulado – Elementos que pueden reclasificarse en resultados – Activos financieros disponibles para la venta”, hasta el momento en que se produce su baja del balance, en el que se traspasa el importe existente a la cuenta de pérdidas y ganancias. Las pérdidas por deterioro, en caso de existir, se registran en la cuenta de pérdidas y ganancias.

f.4) Valor razonable de instrumentos financieros y coste amortizado de los instrumentos financieros

La referencia más objetiva y habitual del valor razonable de un instrumento financiero es el precio que se pagaría por él en un mercado organizado, transparente y profundo (“precio de cotización” o “precio de mercado”).

Cuando un mercado publica los precios de oferta y demanda para un mismo instrumento, el precio de mercado para un activo adquirido o un pasivo para emitir es el precio comprador (demanda), mientras que el precio para un activo a adquirir o un pasivo emitido es el precio vendedor (oferta). En caso de que exista una actividad relevante de creación de mercado o se pueda demostrar que las posiciones se pueden cerrar -liquidar o cubrir- al precio medio, entonces se utiliza el precio medio. Cuando no existe precio de mercado para un determinado instrumento financiero, se recurre para estimar su valor razonable al establecido en transacciones recientes de instrumentos análogos y, en su defecto, a modelos de valoración suficientemente contrastados por la comunidad financiera, teniéndose en consideración las peculiaridades específicas del instrumento a valorar y, muy especialmente, los distintos tipos de riesgos que el instrumento lleva asociados.

Las técnicas de valoración utilizadas para estimar el valor razonable de un instrumento financiero cumplen los siguientes requisitos:

- Se emplean los métodos financieros y económicos más consistentes y adecuados, que han demostrado que proporcionan la estimación más realista sobre el precio del instrumento financiero.
- Son aquellas que utilizan de forma habitual los participantes del mercado al valorar ese tipo de instrumento financiero, como puede ser el descuento de flujos de efectivo, los modelos de valoración de opciones basados en la condición, no arbitraje, etc.
- Maximizan el uso de la información disponible, tanto en lo que se refiere a datos observables como a transacciones recientes de similares características, y limitan en la medida de lo posible el uso de datos y estimaciones no observables.
- Se documentan de forma amplia y suficiente, incluyendo las razones para su elección frente a otras alternativas posibles.

- Se respetan a lo largo del tiempo los métodos de valoración elegidos, siempre y cuando no haya razones que modifiquen los motivos de su elección.
- Se evalúa periódicamente la validez de los modelos de valoración utilizando transacciones recientes y datos actuales de mercado.

Tienen en cuenta los siguientes factores: el valor temporal del dinero, el riesgo de crédito, el tipo de cambio, el precio de las materias primas, el precio de los instrumentos de capital, la volatilidad, la liquidez de mercado, el riesgo de cancelación anticipada y los costes de administración.

Concretamente, el valor razonable de los derivados financieros negociados en mercados organizados, transparentes y profundos incluidos en las carteras de negociación se asimila a su cotización diaria y si, por razones excepcionales, no se puede establecer su cotización en una fecha dada, se recurre para valorarlos a métodos similares a los utilizados para valorar los derivados no negociados en mercados organizados.

El valor razonable de los derivados no negociados en mercados organizados o negociados en mercados organizados poco profundos o transparentes, se asimila a la suma de los flujos de caja futuros con origen en el instrumento, descontados a la fecha de la valoración (“valor actual” o “cierre teórico”), utilizándose en el proceso de valoración métodos reconocidos por los mercados financieros: “valor actual neto” (VAN), modelos de determinación de precios de opciones, etc.

Por su parte, por coste amortizado se entiende el coste de adquisición de un activo o pasivo financiero corregido (en más o en menos, según sea el caso) por los reembolsos de principal y de intereses y, más o menos, según el caso, la parte imputada en la cuenta de pérdidas y ganancias, mediante la utilización del método del tipo de interés efectivo, de la diferencia entre el importe inicial y el valor de reembolso de dichos instrumentos financieros. En el caso de los activos financieros, el coste amortizado incluye, además, las correcciones a su valor motivadas por el deterioro que hayan experimentado.

El tipo de interés efectivo es el tipo de actualización que iguala exactamente el valor inicial de un instrumento financiero a la totalidad de sus flujos de efectivo estimados por todos los conceptos a lo largo de su vida remanente, sin considerar las pérdidas por riesgo de crédito futuras. Para los instrumentos financieros a tipo de interés fijo, el tipo de interés efectivo coincide con el tipo de interés contractual establecido en el momento de su adquisición, ajustado, en su caso, por las comisiones y por los costes de transacción que, de acuerdo con lo dispuesto en la Circular 4/2004, deban incluirse en el cálculo del dicho tipo de interés efectivo. En los instrumentos financieros a tipos de interés variable, el tipo de interés efectivo se estima de manera análoga a las operaciones de tipo de interés fijo, siendo recalculado en cada fecha de revisión del tipo de interés contractual de la operación, atendiendo a los cambios que hayan sufrido los flujos de efectivo futuros de la misma.

f.5) Reclasificaciones entre carteras

Durante los ejercicios 2016 y 2015, la Entidad no ha realizado ninguna reclasificación entre carteras.

g) Deterioro del valor de los activos financieros

Como criterio general, y sin perjuicio de lo indicado en los párrafos siguientes de esta Nota, la corrección del valor en libros de los instrumentos financieros por causa de su deterioro se efectúa con cargo a la cuenta de pérdidas y ganancias del periodo en el que tal deterioro se manifiesta y las recuperaciones de las pérdidas por deterioro previamente registradas, en caso de producirse, se reconocen en la cuenta de pérdidas y ganancias del periodo en el que el deterioro se elimina o se reduce.

La Entidad considera como activos deteriorados (dudosos) aquellos sobre los que existen dudas razonables sobre la recuperación íntegra y en cualquier caso aquellas operaciones con saldos impagados con más de 90 días de antigüedad.

Cuando se considera remota la recuperación de cualquier importe registrado, éste se elimina del balance, sin perjuicio de las actuaciones que puedan llevar a cabo las entidades para intentar conseguir su cobro hasta tanto no se hayan extinguido definitivamente sus derechos; sea por prescripción, condonación u otras causas.

A continuación se presentan los criterios aplicados por la Entidad para determinar las posibles pérdidas por deterioro existentes en cada una de las distintas categorías de instrumentos financieros, así como el método seguido para la contabilización de dicho deterioro:

g.1) Instrumentos de deuda valorados a su coste amortizado

El importe de las pérdidas por deterioro experimentadas por estos instrumentos coincide con la diferencia positiva entre sus respectivos valores en libros y los valores actuales de sus flujos de efectivo futuros previstos.

En la estimación de los flujos de efectivo futuros de los instrumentos de deuda se tienen en consideración:

- La totalidad de los importes que está previsto obtener durante la vida remanente del instrumento; incluso, si procede, de los que puedan tener su origen en las garantías con las que cuente (una vez deducidos los costes necesarios para su adjudicación y posterior venta). La pérdida por deterioro considera la estimación de la posibilidad de cobro de los intereses devengados, vencidos y no cobrados,
- los diferentes tipos de riesgo a que esté sujeto cada instrumento, y
- las circunstancias en las que previsiblemente se producirán los cobros.

Posteriormente, dichos flujos de efectivo se actualizan al tipo de interés efectivo del instrumento (si su tipo contractual fuese fijo) o al tipo de interés contractual efectivo en la fecha de la actualización (cuando éste sea variable).

Como excepción de este proceso el valor de mercado de los instrumentos de deuda cotizados se considera una estimación razonable del valor actual de sus flujos de efectivo futuros.

Por lo que se refiere específicamente a las pérdidas por deterioro que traen su causa en la materialización del riesgo de insolvencia de los obligados al pago (riesgo de crédito), un instrumento de deuda sufre deterioro por insolvencia:

- Cuando se evidencia un envilecimiento en la capacidad de pago del obligado a hacerlo, bien sea puesto de manifiesto por su morosidad (impagados con más de 90 días de antigüedad) o por razones distintas de ésta, y/o
- por materialización del “riesgo-país”, entendiéndose como tal el riesgo que concurre en los deudores residentes en un país por circunstancias distintas del riesgo comercial habitual.

El proceso de evaluación y cálculo de las posibles pérdidas por deterioro de estos activos se lleva a cabo:

- Individualmente: para todos los instrumentos de deuda significativos y para los que, no siendo significativos, no son susceptibles de ser clasificados en grupos homogéneos de instrumentos de características similares atendiendo al tipo de instrumento, sector de actividad del deudor y área geográfica de su actividad, tipo de garantía, antigüedad de los importes vencidos, etc.
- Colectivamente: la Entidad establece distintas clasificaciones de las operaciones en atención a la naturaleza de los obligados al pago y de las condiciones del país en que residen, situación de la operación y tipo de garantía con la que cuenta, antigüedad de la morosidad, etc. y fija para cada uno de estos grupos de riesgo las pérdidas por deterioro ("pérdidas identificadas") que deben ser reconocidas en las cuentas anuales.

El cálculo de las pérdidas por deterioro tiene en cuenta el valor de las garantías:

- Para las garantías hipotecarias, su valor se determina en base a las tasaciones de dichos activos y aplicando recortes que oscilan entre el 30% y el 60% del valor de tasación en función del tipo de activo.
- Para las garantías pignoraticias sobre participaciones en instituciones financieras monetarias o valores representativos de deuda emitidos por las Administraciones Públicas o entidades de crédito mencionadas en las clases de riesgo descrito en la Circular 4/2004 como "sin riesgo apreciable", u otros instrumentos cotizados en mercados activos, se aplica al valor de la garantía un recorte del 10%.
- Para el resto de garantías pignoraticias sobre instrumentos financieros, al valor de la garantía se le aplica un recorte del 10% o del 20% dependiendo si el instrumento financiero cotiza o no en un mercado activo.

En general, para los instrumentos de deuda deteriorados como resultado del análisis colectivo antes indicado, el deterioro se determina aplicando sobre el importe del riesgo no cubierto por el importe a recuperar de las garantías reales eficaces que puedan existir, los porcentajes de dotación definidos por Banco de España en función del segmento de riesgo de crédito al que pertenezca la operación y de la antigüedad de los importes vencidos

Adicionalmente a las pérdidas por deterioro ya identificadas, la Entidad reconoce una pérdida global (genérica) por deterioro de los riesgos clasificados en situación de "normalidad" y que, por tanto, no han sido identificadas específicamente.

Dentro de los riesgos normales, la Entidad considera como riesgos normales en vigilancia especial aquellos instrumentos de deuda y riesgos contingentes que, sin cumplir los criterios para clasificarlos individualmente como dudosos o fallidos, presentan debilidades que pueden suponer la asunción de pérdidas superiores a las de otras operaciones similares clasificadas como riesgo normal.

Dado que la Entidad no cuenta con una metodología interna para la estimación colectiva de esta pérdida global ha utilizado, al menos, los parámetros establecidos por el Banco de España sobre la base de su experiencia y de la información que tiene del sector, que serán modificados periódicamente de acuerdo con la evolución de las condiciones del sector y del entorno. Estos parámetros se aplican a los instrumentos de deuda no valorados por su valor razonable con cambios en resultados, a los préstamos y partidas a cobrar y a los riesgos contingentes clasificados como riesgo normal, variando dichos porcentajes en función de la clasificación de los instrumentos entre riesgo normal y riesgo normal en vigilancia especial, y de acuerdo al segmento de riesgo de crédito al que pertenezcan.

g.2) Instrumentos de deuda clasificados como disponibles para la venta

La pérdida por deterioro de los valores representativos de deuda incluidos en la cartera de activos financieros disponibles para la venta equivale, en su caso, a la diferencia positiva entre su coste de adquisición (neto de cualquier amortización de principal) y su valor razonable; una vez deducida cualquier pérdida por deterioro previamente reconocida en la cuenta de pérdidas y ganancias.

En el caso de pérdidas por deterioro surgidas por razón de insolvencia del emisor de los títulos de deuda clasificados como disponibles para la venta, el procedimiento seguido por la Entidad para el cálculo de dichas pérdidas coincide con el criterio explicado anteriormente en el apartado g.1 de esta Nota para los instrumentos de deuda valorados a su coste amortizado.

Cuando existe una evidencia objetiva de que las diferencias negativas surgidas en la valoración de estos activos tienen su origen en un deterioro de los mismos, éstas dejan de presentarse en el epígrafe del patrimonio neto del balance de la Entidad "Otro resultado global acumulado – Elementos que pueden reclasificarse en resultados - Activos financieros disponibles para la venta" y se registran por todo el importe acumulado hasta entonces en la cuenta de pérdidas y ganancias. De recuperarse posteriormente la totalidad o parte de las pérdidas por deterioro, su importe se reconocería en la cuenta de pérdidas y ganancias del periodo en que se produce la recuperación.

g.3) Instrumentos de capital clasificados como disponibles para la venta

La pérdida por deterioro de los instrumentos de capital incluidos en la cartera de activos financieros disponibles para la venta equivale, en su caso, a la diferencia positiva entre su coste de adquisición (neto de cualquier amortización de principal) y su valor razonable; una vez deducida cualquier pérdida por deterioro previamente reconocida en la cuenta de pérdidas y ganancias.

Los criterios seguidos para el registro de las pérdidas por deterioro de los instrumentos de capital clasificados como disponibles para la venta son similares a los aplicables a "instrumentos de deuda" (según se explican en la Nota g.2.); salvo por el hecho de que cualquier recuperación que se produzca de tales pérdidas se reconoce en el epígrafe "Otro resultado global acumulado – Elementos que pueden reclasificarse en resultados - Activos financieros disponibles para la venta".

Para instrumentos de patrimonio cotizados, los criterios seguidos por la Entidad para la determinación de indicios de deterioro se basan, en primer lugar, en situaciones en las que se produce una caída prolongada o significativa del valor de mercado, para lo que se determinan de rangos temporales o porcentuales de comparación del coste medio con la cotización bursátil del instrumento. En particular, los rangos temporales o porcentuales establecidos en las políticas de la Entidad son, una caída de más de un 40% de la cotización bursátil respecto al coste medio de adquisición o una disminución sostenida de la cotización durante más de 18 meses. La Entidad considera como evidencia de deterioro las situaciones en que el emisor está declarado, o es probable que lo declaren, en concurso o tiene dificultades financieras significativas. En este sentido, la evidencia objetiva es más acusada ante una caída de 40% de la cotización durante un periodo continuado de un año y medio.

Una vez determinada, bajo los parámetros anteriores, la existencia de indicio de deterioro, se realiza un análisis específico sobre las magnitudes fundamentales del instrumento que confirme o desestime la necesidad de registrar pérdidas por deterioro.

g.4) Instrumentos de capital valorados a coste

Las pérdidas por deterioro de los instrumentos de capital valorados a su coste de adquisición equivalen a la diferencia entre su valor en libros y el valor actual de los flujos de caja futuros esperados, actualizados al tipo de rentabilidad de mercado para otros valores similares.

Las pérdidas por deterioro de estos activos se registran en la cuenta de pérdidas y ganancias del periodo en el que se manifiestan, minorando directamente el coste del instrumento. Estas pérdidas sólo pueden recuperarse posteriormente en el caso de venta de los activos.

h) Participaciones en entidades dependientes y asociadas

La Entidad clasifica sus participaciones en dependientes o asociadas de acuerdo con los siguientes criterios:

- Se consideran “sociedades dependientes” o “sociedades del Grupo” aquéllas sobre las que la Sociedad Dominante tiene capacidad para ejercer control; capacidad que se manifiesta, en general, aunque no únicamente, por la propiedad, directa o indirecta, del 50%, al menos, de los derechos políticos de las entidades participadas o aun siendo inferior a este porcentaje si, como en el caso de acuerdo con accionistas de las mismas, se otorga a la Sociedad Dominante dicho control. Se entiende por control el poder de gobernar las políticas financieras y operativas de una entidad con el fin de obtener el beneficio de sus actividades.
- Las “sociedades asociadas” son aquéllas sobre las que la Sociedad Dominante participa de forma directa o indirecta y en las que tiene capacidad para ejercer una influencia significativa, aunque no control o control conjunto. Habitualmente, esta capacidad se manifiesta en una participación igual o superior al 20% de los derechos de voto de la entidad participada.

Las sociedades dependientes y las sociedades asociadas de Renta 4 Banco, S.A. al 31 de diciembre de 2016 y 2015 se encuentran detalladas en el Anexo I.

i) Fondo de comercio y otros activos intangibles

El inmovilizado intangible se valora inicialmente por su coste, ya sea éste el precio de adquisición o el coste de producción. El coste del inmovilizado intangible adquirido mediante combinaciones de negocios es su valor razonable en la fecha de adquisición.

Después del reconocimiento inicial, el inmovilizado intangible se valora por su coste, menos la amortización acumulada y, en su caso, el importe acumulado de las correcciones por deterioro registradas.

Como consecuencia de las modificaciones introducidas por la Circular 4/2016 de Banco de España (ver nota 2.2), todos los activos intangibles han pasado a tener vida útil definida y se amortizan sistemáticamente de forma lineal en función de la vida útil estimada de los bienes y de su valor residual. Los métodos y periodos de amortización aplicados son revisados en cada cierre de ejercicio y, si procede, ajustados de forma prospectiva. Al menos al cierre del ejercicio, se evalúa la existencia de indicios de deterioro, en cuyo caso se estiman los importes recuperables, efectuándose las correcciones valorativas que procedan.

Adicionalmente, los activos intangibles están sujetos a un análisis anual de su eventual deterioro.

Fondo de comercio

Los fondos de comercio se valoran inicialmente, en el momento de la adquisición, a su coste, siendo éste el exceso del coste de la combinación de negocios respecto al valor razonable de los activos identificables adquiridos menos el de los pasivos asumidos.

Como consecuencia de las modificaciones introducidas por la Circular 4/2016 de Banco de España (ver nota 2.1), desde el 1 de enero de 2016 en las cuenteadas anuales individuales el fondo de comercio es objeto de amortización, habiéndose establecido un periodo de vida útil de 10 años; asimismo, el fondo de comercio se somete, al menos anualmente, a la comprobación de su eventual deterioro del valor, procediéndose, en su caso, al registro de la correspondiente corrección valorativa por deterioro.

Las correcciones valorativas por deterioro del fondo de comercio no pueden ser objeto de reversión en los ejercicios posteriores.

Otros activos intangibles

La Entidad mantiene registrado como “Otros activos intangibles” sus aplicaciones informáticas.

En las aplicaciones informáticas se incluyen los importes satisfechos por el acceso a la propiedad o por el derecho de uso de programas informáticos. Los gastos de mantenimiento de estas aplicaciones informáticas se imputan directamente como gastos del ejercicio en que se producen. Su amortización se realiza de forma lineal en un periodo de tres años desde el momento en que se inicia el uso de la aplicación informática correspondiente.

j) Activos tangibles

Los activos materiales se clasifican en función de su destino en: activos materiales de uso propio, inversiones inmobiliarias y otros activos cedidos en arrendamiento operativo.

Los activos materiales de uso propio se valoran por su coste menos su amortización acumulada y, si hubiere, menos cualquier pérdida por deterioro.

El coste de los activos materiales incluye los desembolsos realizados, tanto inicialmente en su adquisición y producción, como posteriormente si tiene lugar una ampliación, sustitución o mejora, cuando de su uso se considere probable obtener beneficios económicos futuros.

Los gastos de conservación y mantenimiento, que no incrementan la vida útil del activo, se cargan a la cuenta de pérdidas y ganancias del ejercicio en que se incurren.

En el epígrafe de inversiones inmobiliarias se refleja el valor neto contable de un edificio (incluye el terreno) que se mantiene para explotarlo en régimen de alquiler.

El coste de adquisición o producción de los activos materiales, neto de su valor residual, se amortiza linealmente, en función de los años de vida útil estimada de los diferentes elementos, según el siguiente detalle:

	Años de vida útil	Porcentajes de amortización utilizados
Edificios y otras construcciones	50	2%
Inversiones inmobiliarias		
Edificio	50	2%
Instalaciones	10 - 12,5	8% - 10%
Maquinaria, instalaciones y utillaje	10 - 12,5	8% - 10%
Mobiliario y enseres	10	10%
Elementos de transporte	7	14%
Equipos para procesos de información	4 - 7	15% - 25%
Otro inmovilizado	5	20%

Los activos materiales se dan de baja del balance cuando se dispone de ellos o cuando quedan permanentemente retirados de uso y no se espera obtener beneficios económicos futuros por su enajenación, cesión o abandono. La diferencia entre el importe de la venta y su valor en libros se reconoce en la cuenta de pérdidas y ganancias del periodo en el que se produzca la baja del activo.

La Entidad valora periódicamente si existen indicios, tanto internos como externos, de que algún activo material pueda estar deteriorado a la fecha de cierre del ejercicio. Para aquellos activos identificados, estima el importe recuperable del activo material, entendido como el mayor entre su valor razonable menos los costes de venta necesarios y su valor de uso. Si el valor recuperable, así determinado, fuese inferior al valor en libros, la diferencia entre ambos se reconoce en la cuenta de pérdidas y ganancias, reduciendo el valor en libros del activo hasta su importe recuperable.

Arrendamientos

La Entidad clasifica los contratos de arrendamiento en función del fondo económico de la operación, con independencia de su forma jurídica, como arrendamientos financieros u operativos.

Los arrendamientos financieros, que transfieren al Banco sustancialmente todos los riesgos y beneficios inherentes a la propiedad del bien alquilado, se capitalizan al principio del arrendamiento al valor razonable de la propiedad arrendada o, si es inferior, al valor actual de los pagos mínimos por el arrendamiento. Los pagos del arrendamiento se reparten proporcionalmente entre coste financiero y reducción del pasivo por arrendamiento de forma que se logre una tasa de interés constante en el saldo restante del pasivo. Los costes financieros se cargan en la cuenta de pérdidas y ganancias conforme a su devengo. Los activos adquiridos mediante arrendamientos financieros se clasifican en el balance de acuerdo con su naturaleza.

Los arrendamientos operativos, se registran como gastos de explotación, conforme a su devengo, a lo largo del periodo de vigencia de los contratos.

k) Efectivo y equivalente al efectivo

El efectivo y el equivalente al efectivo comprenden el efectivo en caja y los saldos a la vista en intermediarios financieros.

l) Provisiones

Las obligaciones existentes a la fecha del balance de situación, surgidas como consecuencia de sucesos pasados de los que pueden derivarse perjuicios patrimoniales para la Entidad, cuyo importe y momento de cancelación son indeterminados, se registran en el balance de situación como provisiones por el valor actual del importe más probable que se estima que el Banco tendrá que desembolsar para cancelar la obligación. Las provisiones se cuantifican teniendo en consideración la mejor información disponible en la fecha de formulación de las cuentas anuales sobre las consecuencias del suceso en el que traen su causa y son reestimadas con ocasión de cada cierre contable.

m) Procedimientos judiciales y/ o reclamaciones en curso

Al cierre de los ejercicios 2016 y 2015 se encontraban en curso distintos procedimientos judiciales y reclamaciones entablados contra la Entidad con origen en el desarrollo habitual de sus actividades. Tanto los asesores legales de la Entidad como sus Administradores entienden que, considerando los importes provisionados por la Entidad a estos efectos, la conclusión de estos procedimientos y reclamaciones no producirá un efecto significativo en las cuentas anuales de los ejercicios en los que finalicen.

n) Impuesto sobre beneficios

El gasto por impuesto sobre los beneficios viene determinado por el impuesto a pagar respecto al resultado fiscal de un ejercicio, una vez consideradas las variaciones durante dicho ejercicio derivadas de las diferencias temporarias, de los créditos por deducciones y bonificaciones y de las bases impositivas negativas.

El gasto por impuesto sobre los beneficios se reconoce en la cuenta de pérdidas y ganancias excepto cuando la transacción se registra directamente en el patrimonio neto, en cuyo caso el impuesto diferido también se registra con contrapartida en patrimonio.

Para que las deducciones, bonificaciones y créditos por bases imponibles negativas sean efectivas deberán cumplirse los requisitos establecidos en la normativa vigente y siempre que sea probable su recuperación, bien porque existan impuestos diferidos suficientes o por haberse producido por situaciones específicas que se estima improbable su ocurrencia en el futuro.

Al menos, en cada cierre contable, la Entidad revisa los activos por los impuestos diferidos registrados, realizando las correcciones valorativas oportunas en caso de que dichos impuestos diferidos no estuvieran vigentes o resulten irrecuperables.

Por último, debe tenerse en cuenta el Real Decreto Ley 3/2016 de 2 de diciembre, por el que se adoptan medidas en el ámbito tributario dirigidas a la consolidación de las finanzas públicas y otras medidas urgentes en materia social.

La Entidad tributa por el Impuesto sobre Sociedades en régimen consolidado (ver Nota 18)

o) Comisiones

La Entidad clasifica las comisiones que cobra o paga en las siguientes categorías:

- Comisiones financieras, que forman parte integral del rendimiento o coste efectivo de una operación financiera y que se cobran o pagan por adelantado, son reconocidas en la cuenta de pérdidas y ganancias con carácter general a lo largo de la vida esperada de la financiación, netas de los costes directos relacionados, como un ajuste al coste o rendimiento efectivo de la operación.
- Comisiones no financieras, que surgen por la prestación de servicios por parte de la Entidad y se registran en la cuenta de pérdidas y ganancias a lo largo del periodo que dure la ejecución del servicio, o bien, si se tratase de un servicio que se ejecuta en un acto singular, en el momento de la realización del acto singular.

p) Gastos de personal

p.1) Retribuciones a corto plazo

Este tipo de remuneraciones se valoran, sin actualizar, por el importe que se ha de pagar por los servicios recibidos, registrándose con carácter general como gastos de personal del ejercicio y como una cuenta de periodificación de pasivo, por la diferencia entre el gasto total y el importe ya satisfecho.

p.2) Retribuciones a largo plazo

Desde el ejercicio 2007 la Entidad está cubriendo para sus empleados la contingencia de jubilación, incapacidad permanente, fallecimiento, dependencia severa o gran dependencia mediante la constitución de un plan de aportación definida para la contingencia de jubilación por la que aporta anualmente 600 euros por empleado. El plan de pensiones que se promovió junto con la compañía del Grupo, Renta 4 Corporate, S.A., se denominó "Renta 4 Empresas 1 Plan de pensiones". Este plan de pensiones fue adscrito al fondo Rentpensión IV, F.P.

Para la cobertura de las contingencias de fallecimiento o invalidez el fondo de pensiones tiene contratada una póliza de seguros.

Asimismo, cualquier partícipe podrá realizar aportaciones voluntarias al plan de pensiones.

Durante el ejercicio 2016 la aportación de la Entidad al citado plan de pensiones ha ascendido a 215 miles de euros (2015: 188 miles de euros) que han sido registrados en el epígrafe de “Gastos de personal” (Nota 20.d).

p.3) Otras retribuciones al personal

Al 31 de diciembre de 2016 el Banco tiene concedidos préstamos a varios de sus empleados para la adquisición de acciones de Renta 4 Servicios de Inversión, S.A. por valor de 180 miles de euros (2015: 224 miles de euros) con garantías por valor de 480 miles de euros (2015: 487 miles de euros), habiendo financiado dicha adquisición con préstamos a tipo de interés cero y vencimiento en 15 años, desde la fecha de la operación, de acuerdo con el calendario de amortización pactado en los contratos. La diferencia entre el valor actual de los pagos a realizar por el empleado y el valor razonable se registra en la cuenta de pérdidas y ganancias como gasto de personal. El importe registrado en la cuenta de pérdidas y ganancias por este concepto ascendió a 9 y 11 miles de euros de ingresos para 2016 y 2015, respectivamente (nota 20.d).

p.4) Indemnizaciones por cese

Las indemnizaciones por cese se reconocen como una provisión y como un gasto de personal únicamente cuando la Entidad está comprometida de forma demostrable a rescindir el vínculo que le une con un empleado o grupo de empleados antes de la fecha normal de jubilación, o bien a pagar retribuciones por cese como resultado de una oferta realizada para incentivar la rescisión voluntaria por parte de los empleados.

q) Beneficio por acción

El beneficio por acción se calcula como el beneficio del periodo atribuible al Banco dividido entre el número medio de acciones en circulación en el periodo. El beneficio diluido por acción se calcula dividiendo el beneficio del periodo atribuible al Banco entre el número medio de acciones ordinarias en circulación más el número medio de acciones ordinarias que serán emitidas si se convierten las acciones potencialmente ordinarias que suponen un efecto dilutivo.

r) Valores propios

Los valores propios se registran en el patrimonio neto como menos fondos propios cuando se adquieren. No se reconoce ninguna pérdida o ganancia en el resultado del ejercicio derivada de transacciones con acciones propias, que se reconoce directamente en el patrimonio neto.

s) Recursos de clientes fuera de balance

La Entidad recoge en cuentas de orden (registro auxiliar extracontable) por su valor razonable los recursos confiados por terceros para su inversión en sociedades y fondos de inversión, fondos de pensiones, contratos de seguro-ahorro y contratos de gestión discrecional de carteras (ver Nota 21).

Adicionalmente, dentro de cuentas de orden (ver Nota 17), se registran por el valor razonable o, en caso de que no existiera una estimación fiable del mismo, por su coste, los activos adquiridos por cuenta de terceros, instrumentos de capital, de deuda, derivados y otros instrumentos financieros que se mantienen en depósito, para los que la Entidad tiene una responsabilidad frente a sus clientes. En ocasiones, y de acuerdo con los contratos suscritos con los clientes y solo cuando la operativa del mercado así lo exige (mercados internacionales) el Banco utiliza cuentas globales de custodia (omnibus), en las que la Entidad aparece como titular de las posiciones, manteniendo los registros internos necesarios para conocer el desglose por cliente.

Para la determinación del valor razonable de estas posiciones el Banco utiliza los valores de cotización obtenidos de los distintos mercados o los suministrados por los custodios globales cuando se trata de participaciones en fondos de inversión (valor liquidativo).

t) Estado de flujos de efectivo

En el estado de flujos de efectivo, se utilizan las siguientes expresiones en los siguientes sentidos:

- Flujos de efectivo: entradas y salidas de dinero en efectivo y de sus equivalentes; entendiéndose por éstos las inversiones a corto plazo de gran liquidez y bajo riesgo de alteraciones en su valor.
- Actividades de explotación: actividades típicas de las entidades de crédito, así como otras actividades que no pueden ser calificadas como de inversión o de financiación.
- Actividades de inversión: las de adquisición, enajenación o disposición por otros medios de activos a largo plazo y otras inversiones no incluidas en el efectivo y sus equivalentes.
- Actividades de financiación: actividades que producen cambios en el tamaño y composición del patrimonio neto y de los pasivos, que no forman parte de las actividades de explotación.

Para la confección del Estado de Flujos de Efectivo se ha utilizado el método indirecto. Para ello, se comienza por el resultado del ejercicio, corrigiendo su importe por los efectos de las transacciones no monetarias y de todo tipo de partidas de pago diferido y devengos que son la causa de cobros y pagos de explotación en el pasado o en el futuro, así como de los ingresos y gastos asociados con flujo de efectivo de actividades clasificadas como de inversión o financiación.

u) Estado de cambios en el patrimonio neto

El estado de cambios en el patrimonio neto que se presenta en estas cuentas anuales muestra el total de las variaciones habidas en el patrimonio neto durante el ejercicio. Esta información se presenta desglosada a su vez en dos estados: el estado de ingresos y gastos reconocidos y el estado total de cambios en el patrimonio neto. A continuación se explican las principales características de la información contenida en ambas partes del estado:

Estado de ingresos y gastos totales

En esta parte del estado de cambios en el patrimonio neto se presentan los ingresos y gastos generados por la Entidad como consecuencia de su actividad durante el ejercicio, distinguiendo aquellos registrados como resultados en la cuenta de pérdidas y ganancias del ejercicio y los otros ingresos y gastos registrados, de acuerdo con lo dispuesto en la normativa vigente, directamente en el patrimonio neto.

Por tanto, en este estado se presenta:

- El resultado del ejercicio.
- El importe neto de los ingresos y gastos reconocidos transitoriamente como "Otro resultado global acumulado" en el patrimonio neto.
- El importe neto de los ingresos y gastos reconocidos definitivamente en el patrimonio neto.
- El impuesto sobre beneficios devengado por los conceptos indicados en los dos párrafos anteriores.
- El total de los ingresos y gastos reconocidos, calculados como la suma de las letras anteriores.

Las variaciones habidas en los ingresos y gastos reconocidos en el patrimonio neto como "Otro resultado global acumulado" se desglosan en:

- Ganancias (pérdidas) por valoración: recoge el importe de los ingresos, netos de los gastos originados en el ejercicio, reconocidos directamente en el patrimonio neto. Los importes reconocidos en el ejercicio en esta partida se mantienen en esta partida, aunque en el mismo ejercicio se traspasan a la cuenta de pérdidas y ganancias, al valor inicial de otros activos o pasivos o se reclasifiquen a otra partida.
- Importes transferidos a la cuenta de pérdidas y ganancias: recoge el importe de las ganancias o pérdidas por valoración reconocidas previamente en el patrimonio neto, aunque sea en el mismo ejercicio, que se reconocen en la cuenta de pérdidas y ganancias.
- Importe transferido al valor inicial de las partidas cubiertas: recoge el importe de las ganancias o pérdidas por valoración reconocidas previamente en el patrimonio neto, aunque sea en el mismo ejercicio, que se reconozcan en el valor inicial de los activos o pasivos como consecuencia de coberturas de flujos de efectivo.
- Otras reclasificaciones: recoge el importe de los traspasos realizados en el ejercicio entre partidas de ajustes por valoración conforme a los criterios establecidos en la normativa vigente.

Todas las partidas del estado de ingresos y gastos reconocidos son susceptibles de ser registradas en la cuenta de pérdidas y ganancias, excepto la partida "Ganancias (Pérdidas) actuariales en planes de pensiones". Los importes de estas partidas se presentan por su importe bruto, mostrándose su correspondiente efecto impositivo en la rúbrica "Impuesto sobre beneficios" del estado.

Estado total de cambios en el patrimonio neto

En esta parte del estado de cambios en el patrimonio neto se presentan todos los estados habidos en el patrimonio neto, incluidas las que tienen su origen en cambios en los criterios contables y en correcciones de errores. Este estado muestra, por tanto, una conciliación del valor en libros al comienzo y al final del ejercicio de todas las partidas que forman el patrimonio neto, agrupando los movimientos habidos en función de su naturaleza en las siguientes partidas:

- Ajustes por cambios en criterios contables y corrección de errores: que incluye los cambios en el patrimonio neto que surgen como consecuencia de la reexpresión retroactiva de los saldos de los estados financieros con origen en cambios en los criterios contables o en la corrección de errores.
- Ingresos y gastos reconocidos en el ejercicio: recoge, de manera agregada, el total de las partidas registradas en el estado de Ingresos y Gastos reconocidos anteriormente indicadas.
- Otras variaciones en el patrimonio neto: recoge el resto de partidas registradas en el patrimonio neto, como pueden ser aumentos o disminuciones del fondo de dotación, distribución de resultados, operaciones con instrumentos de capital propios, pagos con instrumentos de capital, traspasos entre partida del patrimonio neto y cualquier otro incremento o disminución del patrimonio neto.

v) Garantías financieras

Se consideran garantías financieras los contratos por los que la Entidad se obliga a pagar unas cantidades específicas por un tercero en el supuesto de no hacerlo éste. Los principales contratos recogidos en este epígrafe, que se incluyen en la información "Pro memoria" al final del balance, son avales financieros.

Cuando la Entidad emite este tipo de contratos, éstos se reconocen en el epígrafe de “Pasivos financieros a coste amortizado – Otros pasivos financieros” del pasivo del balance de situación por su valor razonable y simultáneamente en la partida de “Otros activos financieros” de “Inversiones crediticias” por el valor actual de los flujos de efectivo futuros pendientes de recibir utilizando, para ambas partidas, un tipo de descuento similar al de activos financieros concedidos por la Entidad a la contraparte con similar plazo y riesgo. Con posterioridad a la emisión, este tipo de contratos se valoran registrando las diferencias contra la cuenta de pérdidas y ganancias como ingreso financiero o como comisión percibida en función de que se trate de la cuenta de “Otros activos financieros” o de “Otros pasivos financieros”, respectivamente.

Adicionalmente a lo mencionado en el párrafo anterior, las garantías financieras se cubrirán tal y como establece en la Nota 5.a) en relación con la cobertura del riesgo de crédito.

w) Transacciones con partes vinculadas

Las transacciones con partes vinculadas se contabilizan de acuerdo con las normas de valoración detalladas anteriormente, excepto para las siguientes transacciones:

- Las aportaciones no dinerarias de un negocio a una empresa del grupo se valoran, en general, por el valor contable de los elementos patrimoniales entregados en las cuentas anuales consolidadas en la fecha en la que se realiza la operación.
- En las operaciones de fusión y escisión de un negocio, los elementos adquiridos se valoran, en general, por el importe que corresponde a los mismos, una vez realizada la operación, en las cuentas anuales consolidadas. Las diferencias que se originan se registran en reservas.

Los precios de las operaciones realizadas con partes vinculadas se encuentran adecuadamente soportados, por lo que los Administradores de la Entidad consideran que no existen riesgos que pudieran originar pasivos fiscales significativos.

4. DISTRIBUCIÓN DE RESULTADOS

Se incluye a continuación la distribución del resultado del ejercicio de 2016 que el Consejo de Administración de Renta 4 Banco, S.A. propondrá a la Junta General de Accionistas para su aprobación, así como la distribución del resultado aprobado para el ejercicio 2015.

	Miles de euros	
	2016	2015
Distribución		
A dividendo a cuenta (Nota 16.h)	4.165	5.446
A dividendos complementario a cuenta	3.825	1.560
A reservas	8.955	2.907
	<u>16.945</u>	<u>9.913</u>
Total distribuido		

El 15 de marzo de 2017, el Consejo de Administración ha acordado la distribución de un dividendo complementario a cuenta de los beneficios del ejercicio 2016 por un importe bruto de 3.825 miles de euros (ver nota 16.h).

Con fecha 27 de octubre de 2016, el Consejo de Administración acordó distribuir un dividendo a cuenta de los beneficios del ejercicio 2016 por importe bruto de 0,1025 euros por acción, lo que ha supuesto un importe total de 4.165 miles de euros. El pago de este dividendo se efectuó el 4 de noviembre de 2016 (ver nota 16.h).

El 17 de marzo de 2016, el Consejo de Administración acordó la distribución de un dividendo complementario a cuenta de los beneficios del ejercicio 2015 por un importe bruto de 1.560 miles de euros (ver nota 16.h).

Con fecha 26 de octubre de 2015, el Consejo de Administración acordó distribuir un dividendo a cuenta de los beneficios del ejercicio 2015 por importe bruto de 0,134 euros por acción, lo que supuso un importe total de 5.446 miles de euros. El pago de este dividendo se efectuó el 30 de octubre de 2015 (ver nota 16.h).

5. GESTIÓN DE LOS RIESGOS DE LOS INSTRUMENTOS FINANCIEROS

La actividad con instrumentos financieros puede suponer la asunción o transferencia de uno o varios tipos de riesgo por parte de la Entidad. Los riesgos relacionados con los instrumentos financieros son:

- Riesgo de crédito. Es el riesgo de que una de las partes del contrato del instrumento financiero deje de cumplir con sus obligaciones contractuales por motivos de insolvencia o incapacidad de las personas físicas o jurídicas y produzca en la otra parte una pérdida financiera.
- Riesgo de liquidez: en ocasiones denominado riesgo de financiación, es el que surge, bien por la incapacidad de la entidad para vender un activo financiero rápidamente por un importe próximo a su valor razonable, o bien por la dificultad de la entidad para encontrar fondos para cumplir con sus compromisos relacionadas con instrumentos financieros.
- Riesgo de mercado: Son los que surgen por mantener instrumentos financieros cuyo valor puede verse afectado por variaciones en las condiciones de mercado; incluye tres tipos de riesgos:
 - (i) Riesgo de cambio: Surge como consecuencia de variaciones en el tipo de cambio entre las monedas.
 - (ii) Riesgo de tipo de interés: Surge como consecuencia de variaciones en los tipos de interés de mercado.
 - (iii) Riesgo de precio: Surge como consecuencia de cambios en los precios de mercado, bien por factores específicos del propio instrumento, o bien por factores que afecten a todos los instrumentos negociados en el mercado. El Grupo mantiene posiciones en instrumentos de capital que si bien la exponen a este tipo de riesgo, no lo hacen de manera significativa.

El Banco ha implementado un modelo de gestión de riesgo alrededor de los siguientes pilares básicos:

a) Riesgo de crédito

a.1) Gestión y medición del riesgo de crédito

El riesgo de crédito nace de la posible pérdida causada por el incumplimiento de las obligaciones contractuales de las contrapartes de la Entidad. En el caso de las financiaciones reembolsables otorgadas a terceros, se produce como consecuencia de la no recuperación de los principales, intereses y restantes conceptos en los términos de importe, plazo y demás condiciones establecidos en los contratos. En los riesgos fuera de balance, se deriva del incumplimiento por la contraparte de sus obligaciones frente a terceros, lo que exige la Entidad a asumirlos como propios en virtud del compromiso contraído.

La Entidad toma una exposición al riesgo de crédito cuando las contrapartes no atienden al cumplimiento de sus compromisos. En este sentido, distingue tres tipos de contrapartes: clientes en general, Administración Central y entidades financieras.

El actual sistema de control de riesgo de crédito de clientes se sustenta en el desarrollo de nuevos sistemas de evaluación y clasificación de deudores tanto individuales como grupales, desde donde resulta la determinación de las provisiones que se constituyen para cubrir las posibles pérdidas.

Respecto a la concesión, seguimiento y control del riesgo con clientes en general, el Departamento de Control de Riesgos del Grupo supervisa el correcto funcionamiento del sistema actual de gestión discrecional de límites operativos, otorgados siempre en función de la garantía patrimonial (títulos-valores) depositada en el Grupo. De acuerdo con las condiciones de los contratos firmados con los clientes el Grupo puede disponer de los valores y participaciones en fondos de inversión de los clientes para resarcirse de los saldos deudores que el cliente presente en caso de impago (no reposición de los fondos) por parte del cliente.

a.2) Exposición total al riesgo de crédito

El siguiente cuadro muestra la exposición total al riesgo de crédito al cierre de los ejercicios 2016 y 2015 utilizando los criterios establecidos para el cálculo de la base de la provisión genérica:

	Miles de euros	
	2016	2015
Activos financieros disponibles para la venta (Valores representativos de deuda)	523.415	459.111
Depósitos en entidades de crédito	428.166	365.396
Crédito a la clientela	45.192	36.897
Riesgos contingentes	117	31
Total Riesgo y exposición máxima	996.890	861.435

A 31 de diciembre de 2016 y 2015, el nivel máximo de exposición al riesgo de crédito, sin tener en cuenta garantías ni otras mejoras crediticias, no difiere del valor en libros mostrado en las presentes cuentas anuales.

Los activos financieros disponibles para la venta incluyen mayoritariamente títulos de deuda española.

Depósitos en entidades de crédito: la principal partida de esta cartera son cuentas corrientes a la vista y depósitos a plazo con intermediarios financieros. En 2015 también incluía operaciones repo con intermediarios financieros españoles.

Crédito a la clientela son básicamente saldos deudores con particulares relacionados con la operativa de valores, para los que se cuenta con la garantía de las posiciones que estos clientes mantienen depositadas en la Entidad. Cuando el Banco clasifica estos saldos como deteriorados, las pérdidas por deterioro se determinan teniendo en cuenta el valor de estas posiciones que se utilizan como garantía.

A 31 de diciembre de 2016 y 2015 no existe ninguna exposición individual que incumpla los límites establecidos por el Banco de España.

De acuerdo con las tipologías de riesgo establecidas por el Banco de España, el Grupo clasifica sus riesgos en las siguientes categorías: sin riesgo apreciable (sector público o valores representativos de deuda emitidos por las Administraciones Públicas o Entidades de Crédito y garantía dineraria), bajo (empresas con *rating* A o superior), medio bajo (resto de garantía real), medio (garantía personal excepto consumo y descubiertos), medio alto (consumo) y alto (descubiertos y excedidos).

El detalle a 31 de diciembre de 2016 y 2015 es como sigue:

	%	
	2016	2015
Sin riesgo apreciable	95,37	96,23
Medio y medio - bajo	4,40	3,54
Alto	0,23	0,23
	100,00	100,00

a.3) Calidad crediticia

La Entidad cuenta con un sistema de medición del riesgo de crédito basado en Rating externos, otorgados por agencias externas de calificación (S&P's, Moody's y Fitch).

Del total de instrumentos afectos al riesgo de crédito, a continuación detallamos la calidad crediticia de las carteras de activos financieros disponibles para la venta (valores representativos de deuda) e inversiones crediticias (depósitos en entidades de crédito) de acuerdo con ratings otorgados con agencias de calificación externas. No se detalla la calidad crediticia de las carteras de créditos a la clientela y otros instrumentos de capital, dado que la mayor parte de la exposición de la Entidad no dispone de calificación crediticia externa.

	2016		2015	
	Depósitos en entidades de crédito (nota 5.b)	Valores representativos de deuda (nota 5.b)	Depósitos en entidades de crédito (nota 5.b)	Valores representativos de deuda (nota 5.b)
De AAA a-	79.670	4.969	27.171	38.034
De BBB+ a B-	319.064	518.446	335.031	421.077
De CCC+ a C	-	-	-	-
Sin calificar	29.432	-	3.194	-
Totales	428.166	523.415	365.396	459.111

A 31 de diciembre de 2016 y 2015, la exposición al riesgo de crédito correspondiente a España ha sido de un 93,27% y un 92,2%, respectivamente.

a.4) Riesgo de crédito por financiación a la construcción y a la promoción inmobiliaria

Al 31 de diciembre de 2016 y 2015, la Entidad no mantenía operaciones de inversión crediticia para la financiación de las actividades de construcción y promoción inmobiliaria. Al 31 de diciembre de 2016 y 2015 el Banco no tenía crédito concedido para la adquisición de viviendas. Al 31 de diciembre de 2016 y 2015 el Banco no tenía activos adjudicados procedentes de financiaciones destinadas a empresas de construcción y promoción inmobiliaria.

a.5) Política de refinanciación y reestructuración de préstamos y créditos.

De acuerdo con lo establecido en la Circular 4/2004 del Banco de España, el Banco utiliza las siguientes definiciones:

- Operación de refinanciación: operación que, cualquiera que sea su titular o garantías, se concede o se utiliza por razones económicas o legales relacionadas con dificultades financieras del titular para cancelar una o varias operaciones concedidas, por la propia entidad o por otras entidades de su grupo, al titular o a otra u otras empresas de su grupo económico, o por la que se pone a dichas operaciones total o parcialmente al corriente de pagos, con el fin de facilitar a los titulares de las operaciones canceladas o refinanciadas el pago de su deuda (principal e intereses) porque no puedan, o se prevea que no vayan a poder, cumplir en tiempo y forma con sus condiciones.

- Operación refinanciada: operación que se pone total o parcialmente al corriente de pago como consecuencia de una operación de refinanciación realizada por la propia entidad u otra entidad de su grupo económico.
- Operación reestructurada: operación en la que, por razones económicas o legales relacionadas con dificultades financieras del titular, se modifican sus condiciones financieras con el fin de facilitar el pago de la deuda (principal e intereses) porque el titular no pueda, o se prevea que no vaya a poder, cumplir en tiempo y forma con dichas condiciones, aun cuando dicha modificación estuviese prevista en el contrato. En todo caso, se consideran como reestructuradas las operaciones en las que se realiza una quita o se reciben activos para reducir la deuda, o en las que se modifican sus condiciones para alargar su plazo de vencimiento, variar el cuadro de amortización para minorar el importe de las cuotas en el corto plazo o disminuir su frecuencia, o establecer o alargar el plazo de carencia de principal, de intereses o de ambos, salvo cuando se pueda probar que las condiciones se modifican por motivos diferentes de las dificultades financieras de los titulares y sean análogas a las que se apliquen en el mercado en la fecha de su modificación a las operaciones que se concedan a clientes con similar perfil de riesgo.
- Operación de renovación: operación formalizada para sustituir a otra concedida previamente por la propia entidad, sin que el prestatario tenga, o se prevea que pueda tener en el futuro, dificultades financieras; es decir, la operación se formaliza por motivos diferentes de la refinanciación.
- Operación renegociada: operación en la que se modifican sus condiciones financieras sin que el prestatario tenga, o se prevea que pueda tener en el futuro, dificultades financieras; es decir, cuando se modifican las condiciones por motivos diferentes de la reestructuración.

En todo caso, para calificar a una operación como de renovación o renegociada, los titulares deben tener capacidad para obtener en el mercado, en la fecha de la renovación o renegociación, operaciones por un importe y con unas condiciones financieras análogas a las que le aplique la entidad, y estar estas ajustadas a las que se concedan en esa fecha a clientes con similar perfil de riesgo.

Al 31 de diciembre de 2016 y 2015 el Banco no tiene saldos vigentes por operaciones de refinanciación, refinanciadas o reestructuradas.

b) Riesgo de liquidez

Este riesgo refleja la posible dificultad de una entidad de crédito para disponer a tiempo de fondos líquidos, o para poder acceder a ellos, en cuantía suficiente y al coste adecuado, para hacer frente a sus obligaciones de pago sin impactar en el precio de mercado o en el coste de la transacción.

La Entidad mantiene una política prudente de protección frente al riesgo de liquidez para ello mantiene disponibilidades de recursos en efectivo y otros instrumentos financieros líquidos en volumen suficiente para hacer frente a los pasivos computables con vencimiento residual inferior a un año.

El Banco tiene como objetivo mantener una estructura de financiación a largo plazo que sea acorde a la liquidez de sus activos y cuyos perfiles de vencimientos sean compatibles con la generación de flujo de caja estable y recurrente que le permita gestionar el balance sin tensiones de liquidez en el corto plazo.

En cuanto a la ratio de financiación estable (NSFR), que pasará a formar parte de los estándares mínimos desde el 1 de enero de 2018 con una exigencia de al menos un 100%, el Banco ya cumplía ampliamente con este coeficiente de liquidez exigido al 31 de diciembre de 2016 y de 2105.

A continuación se indica el desglose de los instrumentos financieros por plazos residuales de vencimiento, conforme a los criterios empleados en la elaboración de los estados de liquidez al 31 de diciembre de 2016 y 2015. Las fechas de vencimiento que se han considerado para la construcción de la tabla adjunta son las fechas de vencimiento de acuerdo con las condiciones contractuales de los instrumentos:

Ejercicio 2016	Miles de euros								Total
	A la vista	Hasta 1 mes	Entre 1 mes y 3 meses	Entre 3 meses y 6 meses	Entre 6 mes y 1 año	Entre 1 año y 5 años	Más de 5 años	Vencimiento no determinado y sin clasificar	
Activo									
Caja y depósitos en bancos centrales	10.517	-	-	-	-	-	-	-	10.517
Depósitos en entidades de crédito	359.066	-	30.000	20.000	19.100	-	-	353	428.519
Crédito a la clientela	4.706	3.617	491	68	7.920	18.231	10.159	2.428	47.620
Valores representativos de deuda	-	51.899	65.268	5.718	43.003	361.230	-	-	527.118
Otros activos con vencimiento	-	22.339	-	-	-	9.264	-	-	31.603
Total	374.289	77.855	95.759	25.786	70.023	388.725	10.159	2.781	1.045.377
Pasivo									
Depósitos en bancos centrales	-	-	30.000	-	-	9.950	-	-	39.950
Depósitos de entidades de crédito	14.048	4.176	11	-	-	-	-	-	18.235
Depósitos de la clientela	851.085	103.719	-	-	-	-	-	-	954.804
Débitos representados por valores negociables	-	-	-	-	-	-	-	-	-
Otros pasivos con vencimiento	-	74.800	-	-	-	31	-	-	74.831
Total	865.133	182.695	30.011	-	-	9.981	-	-	1.087.820
Riesgos y compromisos contingentes	-	75	1.921	129	2.144	5.768	141	-	10.178
Ejercicio 2015	Miles de euros								
	A la vista	Hasta 1 mes	Entre 1 mes y 3 meses	Entre 3 meses y 6 meses	Entre 6 mes y 1 año	Entre 1 año y 5 años	Más de 5 años	Vencimiento no determinado y sin clasificar	Total
Activo									
Caja y depósitos en bancos centrales	6.078	-	-	-	-	-	-	-	6.078
Depósitos en entidades de crédito	224.096	17.200	-	50.000	74.100	-	-	705	366.101
Crédito a la clientela	6.252	2.750	4.048	12.267	7.930	3.583	67	2.465	39.362
Valores representativos de deuda	-	21.000	28.986	118.168	130.040	160.925	-	-	459.119
Otros activos con vencimiento	-	82.742	-	-	-	408	-	-	83.150
Total	236.426	123.692	33.034	180.435	212.070	164.916	67	3.170	953.810
Pasivo									
Depósitos en bancos centrales	-	35.000	165.000	-	-	1.300	-	-	201.300
Depósitos de entidades de crédito	3.741	563	132	199	66	22	-	-	4.723
Depósitos de la clientela	569.029	155.331	50	25	-	-	-	-	724.435
Débitos representados por valores negociables	-	-	-	-	-	-	-	-	-
Otros pasivos con vencimiento	-	73.758	-	-	-	47	-	-	73.805
Total	572.770	264.652	165.182	224	66	1.369	-	-	1.004.263
Riesgos y compromisos contingentes	-	104	422	113	1.334	1.559	-	-	3.532

Como se observa en el cuadro anterior, no se incluyen en el detalle de vencimientos partidas significativas del activo del balance de situación como los instrumentos de capital, activos materiales e inmateriales y participaciones.

c) Riesgo de mercado

La cartera de negociación de la Entidad se centra en inversiones a través acciones cotizadas en el mercado nacional y residualmente en mercados internacionales, así como posiciones en futuros y/o opciones de los principales índices bursátiles, que cotizan en mercados regulados, ampliamente diversificados, con suficiente garantía de liquidez para el cierre de posiciones. No obstante la Entidad mide periódicamente el riesgo de estas posiciones a través de la metodología VaR (Value at risk), que expresa la pérdida máxima esperada para un horizonte temporal concreto determinada sobre la base del comportamiento histórico de un valor o cartera. El VaR de estas carteras (a 1 día y para un nivel de confianza del 98,75%) al 31 de diciembre de 2016 y 2015 es como sigue:

	Miles de euros	
	2016	2015
Cartera de negociación (Pérdida máxima)	170	16
Cartera disponible para la venta (Pérdida máxima)	1.468	829
VaR (en % sobre la cartera)	0,29%	0,17%

c.1) Riesgo de cambio

La exposición del Banco al riesgo de cambio no es significativa.

c.2) Riesgo de tipo de interés

Se define como la posibilidad de que variaciones en los tipos de interés puedan afectar, de forma adversa, al valor de un instrumento financiero, a una cartera o a la Entidad en su totalidad. Estas variaciones pueden darse como consecuencia de movimientos en las curvas de tipos o en los márgenes crediticios aplicados a las contrapartidas.

Los Administradores consideran la exposición a este riesgo como no significativa. El Grupo Renta 4 analiza conforme a la normativa vigente, el impacto adverso en su valor económico y margen de intereses ante una variación de los tipos de interés, sin que en ningún caso, se superen los límites establecidos para la agregación de recursos propios como cobertura de este tipo de riesgo.

d) Valor razonable de los instrumentos financieros

Como se describe en la Nota 3.f), excepto por los instrumentos financieros clasificados en los epígrafes de "Inversiones crediticias" y por aquellos instrumentos de capital cuyo valor razonable no pueda estimarse de forma fiable o instrumentos derivados que tengan como activo subyacente dichos instrumentos de capital, los activos financieros de la Entidad aparecen registrados en el balance de situación por su valor razonable.

De la misma forma, excepto los pasivos financieros registrados en el epígrafe de "Pasivos financieros a coste amortizado", el resto de pasivos financieros aparecen registrados por su valor razonable en el balance de situación.

A continuación se presenta un detalle de los activos y pasivos financieros registrados por su valor razonable al 31 de diciembre de 2016 y 2015 desglosado por clases de activos y pasivos financieros y en los siguientes niveles:

- **NIVEL 1:** Instrumentos financieros cuyo valor razonable se ha determinado tomando su cotización en mercados activos, sin realizar ninguna modificación sobre dichos activos.
- **NIVEL 2:** Instrumentos financieros cuyo valor razonable se ha estimado en base a precios cotizados en mercados organizados para instrumentos similares o mediante la utilización de otras técnicas de valoración en las que todos los inputs significativos están basados en datos de mercado observables directa o indirectamente.
- **NIVEL 3:** Instrumentos cuyo valor razonable se ha estimado mediante la utilización de técnicas de valoración en las que algún input significativo no está basado en datos de mercado observable.

Activos financieros

31/12/2016	Total Balance	Valor Razonable	Jerarquía del Valor Razonable		
			Nivel 1	Nivel 2	Nivel 3
Cartera de negociación	7.165	7.165	3.424	3.741	-
Valores representativos de deuda	3.703	3.703	-	3.703	-
Derivados de negociación	3.462	3.462	3.424	38	-
Activos financieros disponibles para la venta	564.460	564.439	537.897	26.542	-
Valores representativos de deuda	523.413	523.413	496.871	26.542	-
Instrumentos de capital a valor razonable	41.026	41.026	41.026	-	-
Instrumentos de capital a coste	21	-	-	-	-

31/12/2015	Total Balance	Valor Razonable	Jerarquía del Valor Razonable		
			Nivel 1	Nivel 2	Nivel 3
Cartera de negociación	466	466	449	17	-
Valores representativos de deuda	8	8	-	8	-
Derivados de negociación	458	458	449	9	-
Activos financieros disponibles para la venta	494.573	494.552	392.638	101.914	-
Valores representativos de deuda	459.111	459.111	357.197	101.914	-
Instrumentos de capital a valor razonable	35.441	35.441	35.441	-	-
Instrumentos de capital a coste	21	-	-	-	-

Pasivos financieros

31/12/2016	Valor contable	Valor Razonable	Jerarquía del Valor Razonable		
			Nivel 1	Nivel 2	Nivel 3
Cartera de negociación	4.183	4.183	4.029	154	-
Derivados de negociación	4.183	4.183	4.029	154	-

31/12/2015	Valor contable	Valor Razonable	Jerarquía del Valor Razonable		
			Nivel 1	Nivel 2	Nivel 3
Cartera de negociación	266	266	266	-	-
Derivados de negociación	266	266	266	-	-

Los principales métodos de valoración, hipótesis e inputs utilizados en la estimación del valor razonable de los instrumentos financieros clasificados en los Niveles 1, 2 y 3 según el tipo de instrumento financiero al 31 de diciembre de 2016 y al 31 de diciembre de 2015, son los siguientes:

- Derivados de negociación: El valor razonable de la mayor parte de los derivados de negociación de cartera propia se ha determinado mediante su cotización en mercados activos. El valor razonable es obtenido mediante modelos utilizados por el sistema financiero basados en inputs de mercado.
- Valores representativos de deuda: El valor razonable de los instrumentos de deuda se ha determinado en base a la cotización en mercados oficiales (Central de anotaciones de Banco de España), los paneles de AIAF (entidades de crédito) o aplicando precios obtenidos de proveedores de servicios de información que construyen sus precios sobre la base de precios comunicados por contribuidores. Se han considerado dentro del Nivel 1 los valores representativos de deuda pública española que cotizan en un mercado activo, mientras que en el Nivel 2 se han considerado valores de renta fija privada.
- Instrumentos de capital: Para la determinación del valor razonable de las inversiones en instrumentos de capital cotizados se base en las cotizaciones en mercados oficiales. En el caso de no existir cotizaciones diarias se clasifican en Nivel 2.

Las Inversiones crediticias y pasivos financieros a coste amortizado corresponden a operaciones de crédito generalmente a muy corto plazo y a tipo variable por lo que el valor contable no difiere significativamente del valor razonable. Dichas carteras no han sido valoradas empleando ninguna técnica de valoración.

Durante el ejercicio no se han producido traspasos entre los distintos niveles, ni se han producido cambios relevantes en la valoración de los instrumentos de capital no cotizados incluidos en la cartera de activos financieros disponibles para la venta.

Los importes registrados en las cuentas de pérdidas y ganancias de los ejercicios 2016 y 2015 por variaciones en el valor razonable de los instrumentos financieros de la Entidad, que corresponden a plusvalías y minusvalías no materializadas, distinguiendo entre aquellos instrumentos financieros cuyo valor razonable se determina tomando como referencia las cotizaciones publicadas en mercados activos (Nivel 1), se estima utilizando una técnica de valoración cuyas variables se obtienen de datos observables en el mercado (Nivel 2) y el resto (Nivel 3), junto con las variaciones de valor acumulada al 31 de diciembre de 2016 y 2015 no materializadas, no son significativos a efectos de las presentes cuentas anuales.

e) Gestión del capital

Con fecha 26 de junio de 2013, el Parlamento Europeo y el Consejo de la Unión Europea aprobaron el Reglamento (UE) nº 575/2013 sobre los requisitos prudenciales de las entidades de crédito y las empresas de inversión (en adelante "CRR"), y la Directiva 2013/36/UE relativa al acceso a la actividad de las entidades de crédito y a la supervisión prudencial de las entidades de crédito y empresas de inversión (en adelante "CRD"), siendo su entrada en vigor el 1 de enero de 2014, con implantación progresiva hasta el 1 de enero de 2019 y que implica la derogación de la normativa en materia de solvencia vigente hasta la fecha.

El CRR y la CRD regulan los requerimientos de recursos propios en la Unión Europea y recogen las recomendaciones establecidas en el Acuerdo de capital Basilea III, en concreto:

- El CRR, de aplicación directa por los Estados Miembros, contiene los requisitos prudenciales que han de implementar las entidades de crédito y entre otros aspectos, abarca:
 - La definición de los elementos de fondos propios computables, estableciendo los requisitos que deben de cumplir los instrumentos híbridos para su cómputo y limitando el cómputo de los intereses minoritarios contables.
 - La definición de filtros prudenciales y deducciones de los elementos de capital en cada uno de los niveles de capital. En este sentido señalar, que el Reglamento incorpora nuevas deducciones respecto a Basilea II (activos fiscales dependientes de beneficios futuros netos, fondos de pensiones...) y modifica deducciones ya existentes. No obstante se establece un calendario paulatino para su aplicación total.
 - La fijación de los requisitos mínimos se encuentra recogido en el art. 92 CRR, estableciéndose tres niveles de fondos propios: capital de nivel 1 ordinario con una ratio mínima del 4,5%, capital de nivel 1 con una ratio mínima del 6% y total capital con una ratio mínima exigida del 8%. No obstante, la autoridad competente tiene capacidad para exigir requerimientos adicionales de fondos propios.
 - La exigencia de que las entidades financieras calculen una ratio de apalancamiento, que se define como el capital de nivel I de la entidad dividido por la exposición total asumida no ajustada por el riesgo. A partir de 2015 se divulgará públicamente la ratio y la definición final está fijada para 2017 por parte de los supervisores.

- La CRD, que ha de ser incorporada por los Estados Miembros en su legislación nacional de acuerdo a su criterio, tiene como objeto y finalidad principal coordinar las disposiciones nacionales relativas al acceso a la actividad de las entidades de crédito y las empresas de inversión, sus mecanismos de gobierno y su marco de supervisión. La CRD, entre otros aspectos, recoge la exigencia de requerimientos adicionales de capital sobre los establecidos en el CRR que se irán implantando de forma progresiva hasta 2019 y cuyo no cumplimiento implica limitaciones en las distribuciones discrecionales de resultados, concretamente:
 - Un colchón de conservación de capital y colchón anticíclico, dando continuidad al marco reglamentario de Basilea III y con objeto de mitigar los efectos procíclicos de la reglamentación financiera, se incluye la obligación de mantener un colchón de conservación de capital del 2,5% sobre el capital de nivel I ordinario común para todas las entidades financieras y un colchón de capital anticíclico específico para cada entidad sobre el capital de nivel I ordinario.
 - Un colchón contra riesgos sistémicos, con la finalidad de paliar los riesgos sistémicos, es decir, para cubrir riesgos de perturbaciones del sistema financiero que puedan tener consecuencias negativas graves en dicho sistema y en la economía real de un Estado Miembro.
 - Un colchón para entidades de importancia sistémica mundial y de otras entidades de importancia sistémica, con el objetivo de cubrir el potencial impacto de la quiebra de las entidades que por su tamaño, complejidad, interconexiones, actividad transfronteriza y/o dificultad de sustitución prestados, puedan tener sobre el sistema financiero y la economía real.

A este respecto, en aplicación del artículo 68.2.a) de la Ley 10/2014, el Banco de España requiere un ratio total de capital no inferior al 10,25% a nivel consolidado e individual durante el ejercicio 2016. Adicionalmente, se ha recibido requerimiento de Banco de España que establece el ratio total de capital mínimo a nivel consolidado e individual durante el ejercicio 2017 debe alcanzar el 10,88%.

A 31 de diciembre de 2016, la Entidad cumple con lo establecido anteriormente manteniendo el mencionado ratio en un 12,90%.(2015: 13,24%).

En lo relativo al ámbito normativo español, la nueva legislación se encamina principalmente hacia la trasposición de la normativa europea al ámbito local:

- Real Decreto-ley 14/2013, de 29 de noviembre, de medidas urgentes para la adaptación del derecho español a la normativa de la Unión Europea en materia de supervisión y solvencia de entidades financieras: realiza una trasposición parcial al derecho español de la CRD y habilita al Banco de España para hacer uso de las opciones que se atribuyen a las autoridades competentes en el CRR.
- Circular 2/2014, de 31 de enero, del Banco de España, a las entidades de crédito, sobre el ejercicio de diversas opciones regulatorias contenidas en el Reglamento (UE) nº 575/2013. El objeto es establecer, de acuerdo con las facultades conferidas, qué opciones, de las del CRR atribuye a las autoridades competentes nacionales, van a tener que cumplir desde el 1 de enero de 2014 los grupos consolidables de entidades de crédito y las entidades de crédito integradas o no en un grupo consolidable, y con que alcance. Para ello, en esta circular, el Banco de España hace uso de algunas de las opciones regulatorias de carácter temporal o permanente previstas en el CRR, en general con el fin de permitir una continuidad en el tratamiento que la normativa española había venido dando a determinadas cuestiones antes de la entrada en vigor de dicha norma comunitaria, cuya justificación, en algún caso, viene por el modelo de negocio que tradicionalmente han seguido las entidades españolas. Ello no excluye el ejercicio futuro de otras opciones previstas para las autoridades competentes en el CRR, en muchos casos, principalmente cuando se trate de opciones de carácter no general, por aplicación directa del CRR, sin necesidad de plasmación en una circular del Banco de España.

- Ley 10/2014 de 26 de junio de ordenación, supervisión y solvencia de entidades de crédito, texto cuya principal vocación es proseguir con el proceso de transposición de la CRD IV iniciado por el Real Decreto Ley 14/2013, de 29 de noviembre, y refundir determinadas disposiciones nacionales vigentes hasta la fecha en relación a la ordenación y disciplina de las entidades de crédito. Entre las principales novedades se fija, por primera vez, la obligación expresa del Banco de España de presentar, al menos una vez al año, un Programa Supervisor que recoja el contenido y la forma que tomará la actividad supervisora, y las actuaciones a emprender en virtud de los resultados obtenidos. Este programa incluirá la elaboración de un test de estrés al menos una vez al año.
- Circular 3/2014, de 30 de julio, del Banco de España, a las entidades de crédito, y sociedades y servicios de tasación homologados. En la presente Circular, entre otras medidas, se modifica la Circular 2/2014 de 31 de enero sobre el ejercicio de diversas opciones regulatorias contenidas en el Reglamento (UE) nº 575/2013, sobre los requisitos prudenciales de las entidades de crédito y servicios de inversión, con el propósito de unificar el tratamiento de la deducción de los activos intangibles durante el periodo transitorio que establece el citado Reglamento (UE) nº 575/2013, equiparando el tratamiento de los fondos de comercio al del resto de activos intangibles.
- Real Decreto 84/2015, de 13 de febrero por el que se desarrolla la Ley 10/2014, de 26 de junio, de ordenación, supervisión y solvencia de entidades de crédito, texto en el que se desarrollan aspectos de la normativa que desarrolla, con especial hincapié en los requisitos de actividad exigibles a las entidades de crédito, los elementos de la función supervisora y el desarrollo normativo de los colchones de capital.
- Circular 2/2016, de 2 de febrero, del Banco de España, a las entidades de crédito, sobre supervisión y solvencia, que completa la adaptación del ordenamiento jurídico español a la Directiva 2013/36/UE y al Reglamento (UE) n.º 575/2013.

En relación a los requerimientos mínimos de capital el Banco aplica:

- En los requerimientos por riesgo de crédito, contraparte y dilución aplica método estándar.
- Para el cálculo de las exigencias de capital debido al riesgo de mercado, se ha utilizado el método estándar.
- Para el cálculo de las exigencias de capital vinculadas al riesgo operacional, se ha utilizado el método del indicador básico.

Se presenta a continuación el detalle a 31 de diciembre de 2016 y 2015 de los fondos propios computables al Banco, indicando cada uno de sus componentes y deducciones, y desglosado, tal y como establece la nueva normativa en Capital de Nivel 1 y Capital de Nivel 2:

	Miles de euros	
	2016	2015
Total Recursos Propios Computables	45.760	46.455
Capital de Nivel 1	45.704	45.818
Instrumentos de capital desembolsados	18.312	18.312
Prima de emisión	8.496	8.496
Instrumentos propios de capital de nivel 1 ordinario (-)		
Tenencias directas	(370)	(334)
Tenencias indirectas	(2.324)	(2.348)
Ganancias acumuladas de ejercicios anteriores	32.657	29.750
Otras reservas	356	(335)
Intereses minoritarios reconocidos en el capital de nivel 1 ordinario	-	-
Ajustes transitorios debidos a intereses minoritarios adicionales	-	-
Fondo de comercio (-)	(5.717)	(6.352)
Otros activos intangibles (-)	(1.414)	(1.573)
Instrumentos de capital de nivel 1 ordinario de entes del sector financiero en los que la entidad tiene una inversión no significativa (-)	(1.172)	-
Instrumentos de capital de nivel 1 ordinario de entes del sector financiero en los que la entidad tiene una inversión significativa (-)	(2.978)	-
Otros ajustes transitorios del capital de nivel 1 ordinario	(142)	202
Exceso de los elementos deducidos del capital de nivel 1 adicional con respecto al capital de nivel 1 adicional	-	-
Deducciones adicionales del capital de nivel 1 adicional debidas al artículo 3 del CRR	-	-
Capital de Nivel 2	56	637
Ajustes por riesgo de crédito general por el método estándar	56	637
Deducciones adicionales del capital de nivel 2	-	-
Ratio de capital de nivel 1 ordinario	12,89%	13,24%
Superávit (+) / déficit (-) de capital de nivel 1 ordinario	29.747	30.247
Ratio de capital total	12,90%	13,43%
Superávit (+) / déficit (-) de capital total	17.392	18.774

6. EFECTIVO, SALDOS EN EFECTIVO EN BANCOS CENTRALES Y OTROS DEPÓSITOS A LA VISTA

La composición del capítulo "Efectivo, saldos en efectivo en bancos centrales y otros depósitos a la vista" de los balances de situación adjuntos al 31 de diciembre de 2016 y 2015 es la siguiente:

	Miles de euros	
	2016	2015
Caja	51	66
Depósitos en Banco de España	10.466	6.012
Otros depósitos a la vista	359.074	223.301
	<u>369.591</u>	<u>229.379</u>

El desglose por plazos remanentes de vencimiento de este capítulo se encuentra detallado en la nota 5.b) sobre Riesgo de liquidez.

A 31 de diciembre de 2016 y 2015, se incluye principalmente dentro de la partida de "Otros depósitos a la vista" los saldos en cuentas corrientes a la vista, que devengan el tipo de interés de mercado para este tipo de cuentas por importe, excluidos "ajustes por valoración", de 358.598 miles de euros (2015: 223.279 miles de euros).

La Entidad está considerando como efectivo o equivalentes de efectivo los siguientes epígrafes que no incluyen los correspondientes "ajustes por valoración":

	Miles de euros	
	2016	2015
Caja	51	66
Banco de España	10.466	6.012
Cuentas corrientes a la vista	358.598	223.279
	<u>369.115</u>	<u>229.357</u>

Los saldos mantenidos en el Banco de España se encuentran afectos al cumplimiento del coeficiente de reservas mínimas, según lo estipulado en la normativa legal en vigor.

7. ACTIVOS Y PASIVOS FINANCIEROS MANTENIDOS PARA NEGOCIAR

El detalle de estos capítulos del activo y del pasivo de los balances de situación es el siguiente:

	Miles de euros			
	Activo		Pasivo	
	2016	2015	2016	2015
Derivados	3.462	458	4.183	266
instrumentos de capital	-	-	-	-
Valores representativos de deuda	3.703	8	-	-
	<u>7.165</u>	<u>466</u>	<u>4.183</u>	<u>266</u>

a) Derivados

Los derivados de negociación, conforme a lo indicado en la nota 3.f), están clasificados en la cartera de negociación y, como tal, se valoran por su valor razonable, registrando las variaciones que pudiesen producirse en su valor razonable directamente en la cuenta de pérdidas y ganancias.

A continuación se detallan para los ejercicios anuales terminados al 31 de diciembre de 2016 y 2015 los valores notacionales y los valores razonables de los derivados financieros registrados como “Derivados de negociación” clasificados por tipo de mercado, tipo de producto, contraparte, plazo remanente y tipo de riesgo:

	Miles de euros					
	Notacionales		Valor razonable			
	Cuentas de orden		Activo		Pasivo	
	2016	2015	2016	2015	2016	2015
<u>Por tipos de mercado</u>						
Mercados organizados	139.777	74.616	3.424	449	4.029	266
Mercados no organizados	2.274	868	38	9	154	-
	142.051	75.484	3.462	458	4.183	266
<u>Por tipo de producto</u>						
Opciones						
Compradas	17.292	-	439	-	-	-
Vendidas	34.123	-	-	-	664	-
Otras						
Compradas	45.068	37.492	3.004	9	406	22
Vendidas	45.568	37.992	19	449	3.113	244
	142.051	75.484	3.462	458	4.183	266
<u>Por contraparte</u>						
Entidades de crédito	44.964	-	395	-	602	-
Otras entidades financieras	-	74.616	-	449	-	266
Entidades de crédito no residentes	-	-	-	-	-	-
Resto de sectores residentes	97.087	868	3.067	9	3.581	-
	142.051	75.484	3.462	458	4.183	266
<u>Por plazo remanente</u>						
Hasta 1 año	142.051	75.484	3.462	458	4.183	266
De 1 a 5 años	-	-	-	-	-	-
	142.051	75.484	3.462	458	4.183	266
<u>Por tipos de riesgos cubiertos</u>						
Riesgo de cambio	-	-	-	-	-	-
Riesgo de precio de las acciones	51.415	-	439	-	664	-
Riesgo de tipo de interés	500	500	-	-	-	-
Otros riesgos*	90.136	74.984	3.023	458	3.519	266
	142.051	75.484	3.462	458	4.183	266

*A 31 de diciembre de 2016, Renta 4 Banco mantiene posiciones largas en derivados sobre electricidad que se encuentran totalmente compensadas por posiciones de sentido contrario. Esta operativa deriva principalmente de posiciones en futuros sobre electricidad para dar contrapartida a un institucional, que son cubiertas mediante la posición de sentido contrario a través de swaps sobre electricidad, producto sobre el que opera la mayor parte de los participantes en el mercado. Consecuentemente, el resultado económico de estas posiciones es de cero al encontrarse compensadas en su totalidad.

b) Valores representativos de deuda

El detalle de los valores representativos de deuda clasificados en función de su contraparte es el siguiente:

	Miles de euros	
	2016	2015
Administraciones públicas españolas	-	-
Otros sectores residentes	-	-
Entidades de crédito españolas	3.703	8
Total	<u>3.703</u>	<u>8</u>

c) Otra información

El desglose por plazos remanentes de vencimiento de este capítulo se encuentra detallado en la nota 5.b) sobre Riesgo de liquidez.

En la Nota 5.d) se encuentra detallada la información relativa al valor razonable de los activos financieros incluidos en esta categoría y sobre los métodos utilizados para la obtención del mencionado valor razonable.

8. ACTIVOS FINANCIEROS DISPONIBLES PARA LA VENTA

El detalle de este capítulo del balance de situación por tipo de instrumento financiero y contraparte es el siguiente:

	Miles de euros	
	2016	2015
Instrumentos de patrimonio	41.047	35.462
Valores representativos de deuda	523.413	459.111
	<u>564.460</u>	<u>494.573</u>

A 31 de diciembre de 2016, la Entidad tiene firmado con Banco de España una línea de crédito con prenda de valores por importe de 282.728 miles de euros (2015: 299.228 miles de euros) que se encuentran pignorados en garantía de préstamos y pasivos financieros implícitos (Ver Nota 14.a). El valor nominal de los títulos en prenda asciende a 258.248 miles de euros (2015: 290.563 miles de euros).

a) Instrumentos de patrimonio

Al 31 de diciembre de 2016 y 2015 el desglose del saldo de este epígrafe es el siguiente:

	Miles de euros	
	2016	2015
Participaciones en IICs	25.815	30.939
Acciones y otras participaciones	15.232	4.523
Total	<u>41.047</u>	<u>35.462</u>

El detalle de "Participaciones en IICs" a 31 de diciembre de 2016 y 2015 es como sigue:

	Miles de euros	
	2016	2015
Renta 4 Renta Fija Euro F.I.	5.509	5.280
Edmond de Rothschild Start "i" (eur) Acc	1.509	-
F&C Reits Equity Long Short	1.484	-
Franklin us Low Duration "i" (eurhdg)	1.408	-
Echiquier qme (eur) Acc	1.274	-
Pioneer Abs Ret Bond "h"	971	589
Echiquier Patrimoine Acc	913	-
Threadneedle UK Abs Alpha "2"ina(eurhdg)	898	-
BNY Mellon GLB Real Ret (eur) "a"	873	-
Invesco Global Targeted Returns"c" (eur)	821	-
Dnca Invest Miuri	808	-
Muzinich Enhancedyield s-t "a" (eur) Acc	804	-
GAM Star Mbs Total Return Ordinary	702	-
GAM Star Emerging Market Rates "o" (eur)	604	-
Neuberger Berman sd em Market Debt "i" (eur hedge)	602	-
Principal Preferred Sec "a" (eur hdg)	602	-
Gamco Merger Arbitrage "i" (eurhdg)	511	-
AXA wf Global Inflatn "a" (eurhdg)	501	-
AXA im Maturity 2022 i (eurhdg)	501	-
Salar E1 Eur	399	996
Renta 4 Renta Fija Internacional F.I.	-	398
Renta 4 Valor Relativo F.I.	-	987
China Opportunity RQFII Bond Fund	-	5.007
Renta 4 Renta Fija Corto Plazo, FI	-	2.978
W4I European Opportunities FI Clase A	-	2.015
Renta 4 Retorno Dinámico FI	-	999
Schroder Gaia Paul Merg "C" (eurhdg)	-	833
Franklin K2 Alt Strt "a" (eurhdg)	-	790
W4I European Opportunities FI Clase B	-	759
Ubs Equity Opportunity Long Short	-	755
Axa Wf Global Inflation Bonds "I Redex"	-	737
Nordea 1 Norweg Kroner Rsrve "bp" (eur)	-	609
Pioneer ABS Ret Multi-strat "H" (eur)	-	594
W4I Iberia Opportunities FI Clase B	-	562
Otros (*)	4.121	6.051
	<u>25.815</u>	<u>30.939</u>

(*) Participaciones en IIC's que individualmente son inferiores a 500 miles de euros.

El detalle de "Acciones y otras participaciones" al 31 de diciembre de 2016 y 2015 es el siguiente:

	Miles de euros	
	2016	2015
<u>Cotizados</u>		
Bolsas y Mercados Españoles, Sociedad Holding de Mercados y Sistemas Financieros, S.A.	5.599	3.727
Kivaliic Energy	220	244
Promocinver Sicav	534	531
Renta 4 SICAV Bolsa "I" (EUR)	1.109	-
Renta 4 SICAV Bolsa "R" (EUR)	535	-
Renta 4 SICAV Nexus "I" (EUR)	519	-
Renta 4 SICAV Nexus "R" (EUR)	509	-
Renta 4 SICAV Mila "I" (EUR)	1.469	-
Renta 4 SICAV Mila "R" (EUR)	486	-
Renta 4 SICAV Renta F "I" (Eur)	2.965	-
ETFS Physical Gold	1.266	-
<u>No cotizadas</u>		
Otros (TMR)	21	21
	<u>15.232</u>	<u>4.523</u>

El movimiento de las pérdidas por deterioro para los activos financieros disponibles para la venta son los siguientes:

	Miles de euros	
	2016	2015
Saldo inicial	613	707
Dotación neta con cargo a resultados del ejercicio (nota 20.f)	24	186
Aplicaciones	-	(280)
Recuperaciones	-	-
Total	637	613

En el ejercicio 2016, se ha incrementado el deterioro en Kivalliq Energy en 24 miles de euros (2015:186 miles de euros) hasta alcanzar el importe de 637 miles de euros. Dicho deterioro ha sido registrado en el epígrafe “Pérdidas por deterioro de activo (neto)” de la cuenta de pérdidas y ganancias (nota 20.f).

A 31 de diciembre de 2015 el Banco vendió sus participaciones en Renta 4 Minerva, F.I.L. y en Truelpha Global Currency, F.I.L. aplicando las provisiones previamente constituidas.

El detalle del epígrafe de “Otro resultado global acumulado – Activos financieros disponibles para la venta” del patrimonio neto (Nota 16.j) al 31 de diciembre de 2016 y 2015, como consecuencia de los cambios en el valor razonable de los activos de esta cartera, es el siguiente:

	Miles de euros	
	2016	2015
Administraciones Públicas españolas	1.000	272
Entidades de crédito	-	47
Otros sectores residentes	(605)	(527)
Otros sectores no residentes	(39)	(127)
Total	356	(335)

b) Valores representativos de deuda

El detalle de los valores representativos de deuda clasificados en función de su contraparte es el siguiente:

	Miles de euros	
	2016	2015
Administraciones públicas españolas	496.871	357.197
Entidades de crédito	25.545	101.914
Otros sectores residentes	999	-
Ajustes por valoración (provisión genérica)	(2)	-
Total	523.413	459.111

El detalle por plazo remanente de vencimiento de estos epígrafes se encuentra detallado en la Nota 5.b).

El valor razonable de los instrumentos de deuda al 31 de diciembre de 2016 y al 31 de diciembre de 2015 se ha determinado en base a la cotización en mercados oficiales (Central de Anotaciones de Banco de España), y en base a precios suministrados por diferentes proveedores de servicios de información que construyen sus precios sobre base de precios comunicados por contribuidores (Bloomberg).

El valor razonable de los valores representativos de deuda clasificados en cartera de negociación y activos financieros disponibles para la venta afectos a distintos compromisos (obligaciones propias o de terceros) ascendía a 282.728 miles de euros al 31 de diciembre de 2016 (299.228 miles de euros a 31 de diciembre de 2015).

9. PRÉSTAMOS Y PARTIDAS A COBRAR

El detalle de este capítulo del activo de los balances de situación es el siguiente:

	Miles de euros	
	2016	2015
Préstamos y anticipos:		
Entidades de crédito	89.515	144.690
Clientela	56.954	117.921
	<u>146.469</u>	<u>262.611</u>

El desglose por plazos remanentes de vencimiento de este capítulo se encuentra detallado en la nota 5.b).

a) Préstamos y anticipos - Entidades de crédito

El detalle de este epígrafe es el siguiente, en función de la naturaleza del instrumento:

	Miles de euros	
	2016	2015
Depósitos o cuentas a plazo	69.100	141.300
Otras cuentas	20.121	2.660
Activos dudosos	353	705
Ajustes por valoración	(59)	25
Correcciones de valor por deterioro de activos	(88)	(176)
Intereses devengados	29	201
	<u>89.515</u>	<u>144.690</u>

El detalle de los depósitos o cuentas a plazo a 31 de diciembre de 2016 y 2015 es como sigue:

31.12.16

Entidad	Tipo %	Fecha de vencimiento	Miles de euros
Banca March, S.A.	0,15	11/04/2017	10.000
Banca March, S.A.	0,15	11/04/2017	10.000
Ibercaja Banco, S.A.	0,03	29/07/2017	19.100
Caixabank, S.A.	0,34	12/03/2017	30.000
Total			<u>69.100</u>

31.12.15

Entidad	Tipo %	Fecha de vencimiento	Miles de euros
Industrial and Commercial Bank of China (ICBC)	0,30	08/01/2016	20.000
CaixaBank, S.A.	0,44	12/03/2016	30.000
Banca March, S.A.	0,30	09/04/2016	10.000
Banca March, S.A.	0,30	09/04/2016	10.000
Industrial and Commercial Bank of China (ICBC)	0,40	14/04/2016	5.200
Ibercaja Banco, S.A.	0,40	02/05/2016	5.000
Ibercaja Banco, S.A.	0,45	29/07/2016	19.100
Unicaja Banco, S.A.	0,48	03/08/2016	15.000
Unicaja Banco, S.A.	0,48	03/08/2016	15.000
Ibercaja Banco, S.A.	0,40	30/10/2016	12.000
Total			<u>141.300</u>

b) Préstamos y anticipos - Clientela

A continuación se indica el desglose de este epígrafe de los balances de situación, atendiendo a la modalidad y situación del crédito, al sector de la contraparte y a la modalidad del tipo de interés:

	Miles de euros	
	2016	2015
Por modalidad y situación del crédito:		
Deudores con garantía real	36.944	30.112
Otros deudores a plazo	3.542	533
Deudores a la vista y varios	4.706	6.252
Activos dudosos	2.428	2.465
Otros activos financieros	11.482	81.307
Ajustes por valoración	(2.148)	(2.748)
	<u>56.954</u>	<u>117.921</u>
Por sectores:		
Administraciones públicas	57	79
Otras sociedades financieras	16.637	87.189
Otras sociedades no financieras y empresarios individuales	32.515	21.803
Resto de Hogares	7.745	8.850
	<u>56.954</u>	<u>117.921</u>
Por modalidad del tipo de interés:		
Variable	56.954	117.921
Fijo	-	-
	<u>56.954</u>	<u>117.921</u>

El detalle por plazo remanente de vencimiento de estos epígrafes se encuentra detallado en la Nota 5.

Detalle por tipo de garantía de las operaciones clasificadas como garantía real:

	Miles de euros			
	Deuda		Valor Garantías	
	2016	2015	2016	2015
Pignoraticia sobre valores	36.944	30.112	87.914	50.354
	<u>36.944</u>	<u>30.112</u>	<u>87.914</u>	<u>50.354</u>

La Entidad mantiene en la cuenta de "Otros activos financieros" el importe que le exige por garantías cada uno de los brokers de los mercados de instrumentos derivados en los que opera por cuenta de clientes y que el Banco a su vez exige a sus clientes (Ver Nota 14.e). Dichas garantías se refieren tanto a mercados organizados nacionales (MEFF, Eurostoxx) como a mercados de derivados internacionales y de productos CFD's.

El detalle de los ajustes por valoración efectuados sobre las operaciones clasificadas en este epígrafe es el siguiente:

	Miles de euros	
	2016	2015
Ajustes por valoración:		
Correcciones de valor por deterioro de activos	(2.346)	(2.898)
Intereses devengados	198	150
	<u>2.148</u>	<u>2.748</u>

Al 31 de diciembre de 2016 existen activos dudosos por importe de 2.428 miles de euros (2015: 2.465 miles de euros).

c) Pérdidas por deterioro

El detalle y movimiento de las pérdidas por deterioro contabilizadas al cierre de los ejercicios 2016 y 2015 para los activos de la cartera de Préstamos y anticipos (Entidades de crédito y de Clientela) es el siguiente:

	Miles de euros		
	Específica	Genérica	Total
Saldo al 31 de diciembre de 2014	<u>2.535</u>	<u>366</u>	<u>2.901</u>
Dotaciones con cargo a resultados	288	271	559
Recuperación de dotaciones con abono a resultados	(371)	-	(371)
Traspaso a fallidos	(15)	-	(15)
Saldo al 31 de diciembre de 2015	<u>2.437</u>	<u>637</u>	<u>3.074</u>
Dotaciones con cargo a resultados	91	-	91
Recuperación de dotaciones con abono a resultados	(148)	(583)	(731)
Traspaso a fallidos	-	-	-
Saldo al 31 de diciembre de 2016	<u>2.380</u>	<u>54</u>	<u>2.434</u>
Entidades de crédito	88	-	88
Clientela	<u>2.292</u>	<u>54</u>	<u>2.346</u>
	<u>2.380</u>	<u>54</u>	<u>2.434</u>

El movimiento de los activos financieros deteriorados (fallidos) dados de baja del activo por considerarse remota su recuperación es la siguiente:

	<u>Miles de euros</u>
Saldo al 31 de diciembre de 2014	<u>9</u>
Adiciones	
Por deterioro de activos	15
Bajas	
Por recuperación en efectivo de productos vencidos y no cobrados	-
Por condonación	<u>(23)</u>
Saldo al 31 de diciembre de 2015	<u>1</u>
Adiciones	
Por deterioro de activos	-
Bajas	
Por recuperación en efectivo de productos vencidos y no cobrados	-
Por condonación	<u>-</u>
Saldo al 31 de diciembre de 2016	<u>1</u>

10. PARTICIPACIONES

a) Desgloses de empresas del grupo y asociadas

El detalle de las participaciones en empresas del grupo y asociadas así como su domicilio social al 31 de diciembre de 2016 y 2015 figuran en el Anexo I.

El detalle de los fondos propios de las empresas del Grupo y asociadas que resulta de sus respectivos estados financieros a 31 de diciembre de 2016 y 2015 se encuentra en el Anexo II.

El detalle de este capítulo del balance de situación por tipo de instrumento financiero y contraparte es el siguiente:

	<u>Miles de euros</u>	
	<u>2016</u>	<u>2015</u>
Entidades asociadas		
Coste	1.576	1.576
Corrección de valor por deterioro de activos	(1.290)	(1.155)
Entidades del grupo		
Coste	55.452	51.282
Corrección de valor por deterioro de activos	<u>(19.966)</u>	<u>(16.475)</u>
	<u>35.772</u>	<u>35.228</u>

Durante los ejercicios 2016 y 2015 este capítulo del balance de situación adjunto ha experimentado los siguientes movimientos:

	<u>Miles de euros</u>	
	<u>2016</u>	<u>2015</u>
Saldo inicial	35.228	35.520
Altas	4.170	5.990
Bajas	-	(4.240)
Otros	-	-
Deterioro (grupo y asociadas) (Nota 20.f)	<u>(3.626)</u>	<u>(2.042)</u>
Saldo final	<u>35.772</u>	<u>35.228</u>

Durante el ejercicio 2016 se han contabilizado pérdidas por deterioro por importe de 3.626 miles de euros (nota 20.f). El deterioro más significativo del ejercicio 2016 corresponde al realizado sobre Renta 4 Guipúzcoa, S.A. por importe de 2.945 miles de euros al haberse iniciado su proceso de liquidación y disolución. Durante el ejercicio 2015 se contabilizaron pérdidas por deterioro de 2.042 miles de euros.

b) Descripción de las inversiones en empresas del grupo y multigrupo

Durante el ejercicio 2016, las principales operaciones han sido las siguientes:

- Con fecha 10 de marzo de 2016 ha quedado formalizada la ampliación de capital llevada a cabo en la filial peruana Renta 4 Sociedad Agente de Bolsa, S.A. por importe de 1.806 miles de nuevos soles, importe equivalente a 500 miles de euros. Dicha ampliación ha sido íntegramente suscrita y desembolsada por Renta 4 Banco, S.A.
- Con fecha 15 de abril de 2016 ha quedado formalizada la ampliación de capital llevada a cabo en la filial Renta 4 Colombia, S.A.S. por importe de 674.436 miles de pesos colombianos, importe equivalente a 200 miles de euros. Dicha ampliación ha sido íntegramente suscrita y desembolsada por Renta 4 Banco, S.A.
- Con fecha 1 de julio de 2016 se ha constituido la sociedad Renta 4 Global Fiduciaria, S.A. por importe de 10.500.000 miles de pesos colombianos, siendo la participación de Renta 4 Banco, S.A. de 7.290.000 miles de pesos colombianos (69,43%), importe equivalente a 2.220 miles de euros.
- Con fecha 5 de julio de 2016 ha quedado formalizada la ampliación de capital llevada a cabo en la filial Renta 4 Chile S.P.A. por importe de 733.590 miles de pesos chilenos, importe equivalente a 1.000 miles de euros. Dicha ampliación ha sido íntegramente suscrita y desembolsada por Renta 4 Banco, S.A.
- Con fecha 16 de agosto de 2016 ha quedado formalizada la ampliación de capital llevada a cabo en la filial Renta 4 Colombia, S.A.S. por importe de 162.998 miles de pesos colombianos, importe equivalente a 50 miles de euros. Dicha ampliación ha sido íntegramente suscrita y desembolsada por Renta 4 Banco, S.A.
- Con fecha 30 de septiembre de 2016 ha quedado formalizada la ampliación de capital llevada a cabo en la filial Renta 4 Luxemburgo, S.A. por importe de 200 miles de euros. Dicha ampliación ha sido íntegramente suscrita y desembolsada por Renta 4 Banco, S.A.

Durante el ejercicio 2015, las principales operaciones fueron las siguientes:

- Adquisición el 1 de febrero de 2015 del 85% del capital social de Renta 4 Guipúzcoa, S.A. por importe de 4.734 miles de euros; adicionalmente, se adquirió el 15% del capital de esta participada en poder de Renta 4, S.A., S.V. pasando a ostentar el Banco el 100% del capital social de esta participada.
- Suscripción de la ampliación de capital llevada a cabo en Sociedad Agente de Bolsa, S.A. (Perú) por el importe equivalente a 400 miles de euros (1.339 miles de nuevos soles peruanos).
- El 16 de septiembre de 2015 se constituyó la filial Renta 4 Luxembourg, S.A. con una inversión de 500 miles de euros.

c) Descripción de las inversiones en entidades asociadas

El detalle de las participaciones en entidades asociadas así como su domicilio social al 31 de diciembre de 2016 y 2015 figuran en el Anexo I.

El detalle por sociedad a 31 de diciembre de 2016 y 2015 es el siguiente:

<u>Sociedad</u>	Miles de euros	
	2016	2015
Hanson Asset Management Limited	1.229	1.229
W4I Investment Advisory Ltd.	347	347
Correcciones de valor por deterioro de activos	(1.290)	(1.155)
	<u>286</u>	<u>421</u>

Durante el ejercicio 2016, no se han producido operaciones en las inversiones mantenidas en “Entidades Asociadas”.

En el 2015 las principales operaciones fueron:

- Con fecha 12 de marzo de 2015 se llevó a cabo una ampliación de capital en W4I Investment Advisory Ltd. donde la Entidad suscribió el 25% de las acciones de esta ampliación con una inversión de 347 miles de euros (250 miles de libras). Al pasar a tener una participación del 25%, dicha participación se reclasificó a “entidades asociadas”.
- Se vendió íntegramente la inversión mantenida en Stella Maris (anteriormente Mercor Global Plus, S.I.C.A.V., S.A.) por importe de 2.897 miles de euros, generándose un resultado positivo de 18 miles de euros.
- Con fecha 22 de septiembre de 2015, la Entidad vendió la totalidad de las acciones de Renta Markets, S.V., S.A. por importe de 2.082 miles de euros generándose un resultado positivo de 721 miles de euros, registrados en el epígrafe de “Ganancias (pérdidas) en la baja de activos no clasificados como no corrientes en venta” de la cuenta de pérdidas y ganancias del ejercicio 2015.
- Atendiendo a los valores teórico-contables de las participadas W4I Investment Advisory Ltd. y Hanson Asset Management Ltd. al 31 de diciembre de 2015, la Entidad registró un deterioro en las mismas por importe total de 14 y 1.141 miles de euros, respectivamente.

11. ACTIVOS TANGIBLES

El detalle de los activos tangibles de uso propio y los movimientos habidos durante el ejercicio 2016 y 2015, en este epígrafe, son los siguientes:

	Miles de euros				Total
	Equipos informáticos	Mobiliario, instalaciones y otros	Edificios	Inversiones Inmobiliarias	
<u>Valor de coste</u>					
Saldo al 31 de diciembre de 2014	4.525	21.889	23.029	431	49.874
Altas	479	6.699	917	-	8.095
Bajas	-	-	-	-	-
Trasposos	-	-	-	-	-
Saldo al 31 de diciembre de 2015	5.004	28.588	23.946	431	57.969
Altas	100	3.041	16	-	3.157
Bajas	(379)	-	-	-	(379)
Trasposos	-	-	-	-	-
Saldo al 31 de diciembre de 2016	4.725	31.629	23.962	431	60.747
<u>Amortización acumulada</u>					
Saldo al 31 de diciembre de 2014	(3.877)	(10.145)	(4.626)	(107)	(18.755)
Altas	(276)	(2.216)	(419)	(9)	(2.920)
Bajas	-	-	-	-	-
Trasposos	-	-	-	-	-
Saldo al 31 de diciembre de 2015	(4.153)	(12.361)	(5.045)	(116)	(21.675)
Altas	(309)	(2.678)	(423)	(9)	(3.419)
Bajas	379	-	-	-	379
Trasposos	-	-	-	-	-
Saldo al 31 de diciembre de 2016	(4.083)	(15.039)	(5.468)	(125)	(24.715)
Valor neto al 31 de diciembre de 2015	851	16.227	18.901	315	36.294
Valor neto al 31 de diciembre de 2016	642	16.590	18.494	306	36.032

Las altas registradas durante los ejercicios 2016 y 2015 en “Mobiliario, instalaciones y otros” y en el epígrafe de “Edificios” se corresponden con obras de mejora que la Entidad ha realizado en diversas oficinas así como a la adquisición de dos nuevas oficinas.

Al 31 de diciembre de 2016 y 2015, la Entidad no tiene ningún compromiso firme de compra o venta de inmovilizado por importe significativo, ni sus activos están sujetos a cargas o gravámenes significativos.

Al 31 de diciembre de 2016 y 2015, la Entidad no tenía activos materiales situados fuera del territorio nacional.

Arrendamientos financieros

Al 31 de diciembre de 2016 y 2015 el valor neto contable de los activos materiales adquiridos en régimen de arrendamiento financiero asciende a 1.204 y 1.225 miles de euros, respectivamente.

Con fecha 8 de febrero de 2007, la Entidad suscribió un contrato de arrendamiento financiero con una entidad de crédito sobre un inmueble situado en Valencia, destinado a oficinas por un importe de 1.673 miles de euros. En el precio se incluyó el precio de la opción de compra por 11 miles de euros y la carga financiera por 261 miles de euros, pagadera en 120 cuotas mensuales. El tipo de interés nominal es del 4,5% actualmente, teniendo la operación vencimiento el 8 de enero de 2017.

El detalle de los compromisos por este contrato es el siguiente:

	Miles de euros			
	2016		2015	
	Menos de 1 año	Más de 1 año	Menos de 1 año	Más de 1 año
Valor de la deuda –pagos mínimos futuros	22	-	134	22
Carga financiera	-	-	(4)	-
Deudas por arrendamiento financiero –Valor actual- (Nota 14.b)	<u>22</u>	<u>-</u>	<u>130</u>	<u>22</u>

Asimismo, la Entidad suscribió el 5 de julio de 2001 un contrato de arrendamiento financiero con una entidad de crédito sobre el inmueble situado en el Paseo de la Habana número 74 de Madrid, por un total de 18.170 miles de euros. Con fecha 5 de diciembre de 2014, la Entidad procedió al pago de la opción de compra por importe de 182 miles de euros, cancelándose el contrato de arrendamiento financiero. Durante el ejercicio 2015 se produjo la inscripción en el Registro de la Propiedad del cambio de titularidad del inmueble.

En relación con este inmueble, el 15 de marzo de 2016 la Entidad ha obtenido una tasación realizada por un experto independiente, ascendiendo el valor de tasación a 18.763 miles de euros, importe superior al valor neto-contable por el cual se encuentra registrado el edificio en libros al 31 diciembre de 2016 y 2015.

No hay activos materiales de importe significativo para los que existan restricciones de uso o titularidad, que estén fuera de servicio o que el Banco haya entregado en garantía de incumplimiento de deudas.

12. ACTIVOS INTANGIBLES

a) Fondo de comercio

El detalle y el movimiento habidos en este epígrafe de los balances de situación adjuntos a lo largo de los ejercicios 2016 y 2015 han sido los siguientes:

	Miles de euros			Total
	Coste	Amortización	Correcciones de valor por deterioro	
Saldos al 31.12.16	6.352	(635)	-	5.717
Saldos al 31.12.15	6.352	-	-	6.352

El 26 de enero de 2011, (ver Nota 1), la Sociedad Renta 4 Servicios de Inversión, S.A., recibió la autorización de Banco de España para la adquisición del 100% del Banco Alicante de Comercio, S.A., que se materializó en marzo de 2011. El precio de compraventa se fijó en 15.459 miles de euros, siendo el valor razonable de los activos adquiridos de 9.107 miles de euros (tesorería y activos líquidos). Con fecha 30 de marzo de 2011 se produjo la fusión por absorción de Banco Alicante de Comercio S.A. por Renta 4 Servicios de Inversión, S.A.

Este fondo de comercio se atribuyó a la Unidad generadora de efectivo de intermediación a efectos del cálculo del deterioro. El sobreprecio pagado en la adquisición se corresponde con la licencia bancaria. El test de deterioro efectuado por la Entidad ha sido contrastado por un experto independiente que, con fecha 8 de marzo de 2017 ha emitido un informe sobre el test de deterioro y la correcta valoración del fondo de comercio.

Según la normativa vigente, el deterioro de valor se produce cuando el valor neto contable supera el importe recuperable, siendo éste el mayor entre el valor en uso y el valor razonable menos los costes de venta. En este caso, el importe recuperable de la unidad de intermediación de activos se ha determinado mediante el valor en uso, utilizando proyecciones de flujos de efectivo basadas en los presupuestos aprobados por la Dirección según el siguiente detalle:

	2016	2015
Periodo proyectado	5 años	5 años
Tasa de descuento (periodo proyectado)	12,0%	12,0%
Tasa de crecimiento a perpetuidad	2,0%	2,0%

El cálculo del valor en uso para la unidad se ha basado en las siguientes hipótesis:

Periodo proyectado

Tal como establece el párrafo 33, apartado b) de la NIC 36, el periodo proyectado que se ha considerado para la estimación de los flujos de caja futuros en ambas UGEs, ha sido de 5 años, de acuerdo con los presupuestos aprobados por la Dirección del Grupo para los próximos 5 años. Consideramos que este periodo es adecuado para reflejar el plan de negocio actual proyectado para cada una de ellas.

Tasa de descuento

Las tasas de descuento reflejan la estimación de la Dirección respecto al riesgo específico de cada unidad. Éste es el punto de referencia utilizado por la Dirección para evaluar el desarrollo operativo y las futuras propuestas de inversión. La tasa de descuento aplicada para calcular el valor en uso de cada una de las UGEs a fecha de valoración ha sido el coste de los recursos propios, y ha sido determinada de acuerdo con el “Capital Asset Pricing Model (CAPM)”.

Este modelo utiliza como base la tasa libre de riesgo (R_f), que se ha calculado como la rentabilidad de la deuda pública española (bono) a 10 años para la UGE Intermediación del promedio de los tres meses anteriores a 31 de diciembre de 2016, a la que se suma la prima de riesgo de mercado (R_m) multiplicada por el coeficiente beta y se añade una prima específica. El resultado obtenido, tal como se muestra en las tablas anteriores, es 12,0% (2015: 12,0%).

Tasa de crecimiento a perpetuidad

Para el cálculo de la tasa de crecimiento a perpetuidad se ha utilizado la estimación de inflación a largo plazo de fuentes públicas. La inflación estimada utilizada ha sido de un 2% en todas las Unidades Generadoras de Efectivo.

La Dirección de esta unidad considera que esta tasa de crecimiento está justificada.

Sensibilidad frente a cambios en las hipótesis

Con el fin de asegurar la solidez de su cálculo, la Dirección ha efectuado un análisis de sensibilidad al valor en uso de la UGE analizada respecto a variaciones en las principales hipótesis que afectan a dicho cálculo. Para ello, se han realizado análisis de sensibilidad a la tasa de descuento (K_e), a la tasa de crecimiento a perpetuidad (g) y a los requerimientos de capital exigidos. A continuación se muestran los principales resultados de los mismos:

UGE de Intermediación

Variaciones razonables de +/-100 puntos básicos en la tasa de descuento utilizada combinadas con variaciones razonables de +/-100 puntos básicos en la tasa de crecimiento a perpetuidad respecto al escenario base no provocarían deterioro de en las UGE.

Del mismo modo, variaciones razonables de +/-100 puntos básicos en la tasa de descuento utilizada combinadas con variaciones razonables de +/-0,25 veces en los requerimientos mínimos de capital exigidos a la UGE respecto al escenario base no provocarían deterioro de en las UGE.

Asimismo, variaciones razonables de +/-100 puntos básicos en la tasa de crecimiento a perpetuidad utilizada combinadas con variaciones razonables de +/-0,25 veces en los requerimientos mínimos de capital exigidos a la UGE respecto al escenario base no provocarían deterioro de en las UGE.

b) Otro activo intangible

En este capítulo del balance de situación se incluyen las aplicaciones informáticas adquiridas a terceros, que han tenido los siguientes movimientos en los ejercicios 2016 y 2015:

	Miles de euros		
	Coste	Amortización acumulada	Valor neto
Saldo al 31 de diciembre de 2014	5.763	(4.126)	1.637
Altas y dotaciones	1.012	(1.076)	
Bajas	(50)	50	
Saldo al 31 de diciembre de 2015	6.725	(5.152)	1.573
Altas y dotaciones	926	(1.085)	
Bajas	(2.506)	2.506	
Saldo al 31 de diciembre de 2016	5.145	(3.731)	1.414

13. OTROS ACTIVOS Y PASIVOS

La composición del saldo de estos capítulos del activo y del pasivo de los balances de situación para los ejercicios 2016 y 2015 es la siguiente:

	Miles de euros	
	2016	2015
<u>Activo:</u>		
Gastos pagados no devengados	582	569
Otros	-	-
	<u>582</u>	<u>569</u>
<u>Pasivo:</u>		
Otros gastos devengados no pagados	1.598	1.510
	<u>1.598</u>	<u>1.510</u>

14. PASIVOS FINANCIEROS A COSTE AMORTIZADO

El detalle de este capítulo del pasivo de los balances de situación es el siguiente:

	Miles de euros	
	2016	2015
Depósitos en bancos centrales	39.950	201.318
Depósitos de entidades de crédito	18.235	4.723
Depósitos de la clientela	954.804	724.444
Otros pasivos financieros	74.831	73.805
	<u>1.087.820</u>	<u>1.004.290</u>

El desglose por plazos remanentes de vencimiento de este capítulo se encuentra detallado en la nota 5.b) sobre Riesgo de liquidez.

a) Depósitos en bancos centrales

El detalle de este epígrafe del pasivo de los balances de situación en función de la naturaleza del instrumento es el siguiente:

	Miles de euros	
	2016	2015
Cuentas a plazo	39.950	201.300
Ajustes por valoración-Intereses devengados	-	18
	<u>39.950</u>	<u>201.318</u>

El detalle de depósitos de Bancos Centrales al 31 de diciembre de 2016 y 2015 es el siguiente:

31.12.2016

Entidad	Tipo	Fecha de vencimiento	Miles de euros	
			Límite	Dispuesto
Banco Central Europeo (1)	0,00%	23/02/2017	20.000	20.000
Banco Central Europeo (1)	0,00%	30/03/2017	10.000	10.000
Banco Central Europeo (1)	0,00%	29/06/2020	9.950	9.950
Total			<u>39.950</u>	<u>39.950</u>

(1) Préstamos garantizados con valores representativos de deuda (Nota 8).

31.12.2015

Entidad	Tipo	Fecha de vencimiento	Miles de euros	
			Límite	Dispuesto
Banco Central Europeo (1)	0,05%	25/02/2016	95.000	95.000
Banco Central Europeo (1)	0,05%	28/01/2016	35.000	35.000
Banco Central Europeo (1)	0,15%	26/09/2018	1.300	1.300
Banco Central Europeo (1)	0,05%	31/03/2016	70.000	70.000
Total			<u>201.300</u>	<u>201.300</u>

(1) Préstamos garantizados con valores representativos de deuda (Nota 8).

Estos depósitos del Banco Central Europeo son tomados utilizando la póliza de crédito con prenda de valores que la Entidad tiene constituida en el banco central y permite la obtención de liquidez de forma inmediata. Estos depósitos son tomados en el marco de los programas diseñados por Banco Central Europeo (T-LTRO) para mejorar la financiación a largo plazo. La Entidad mantenía un saldo disponible (no dispuesto) con el Banco Central Europeo por importe de 216.137 miles de euros a 31 de diciembre de 2016 (68.621 miles de euros a 31 de diciembre de 2015).

b) Depósitos de entidades de crédito

El detalle de este epígrafe del pasivo de los balances de situación en función de la naturaleza del instrumento es el siguiente:

	Miles de euros	
	2016	2015
Cuentas a plazo	22	484
Otras cuentas	18.213	4.239
Ajustes por valoración-Intereses devengados	-	-
	<u>18.235</u>	<u>4.723</u>

En el epígrafe de cuentas a plazo se incluye a 31 de diciembre de 2016 y 2015:

	Miles de euros	
	2016	2015
Préstamos	-	332
Contratos de arrendamiento financiero (Nota 11)	22	152
	<u>22</u>	<u>484</u>

El detalle de préstamos a 31 de diciembre de 2015 era como sigue:

	Fecha de vencimiento	Miles de euros		
		31.12.15		
		Límite	Dispuesto	
Banco Sabadell, S.A.	Euribor 1A+4,10%	30/06/2016	3.000	332

c) Depósitos de la clientela

La composición de este epígrafe de los balances de situación, atendiendo a su naturaleza se indica a continuación:

	Miles de euros	
	2016	2015
Depósitos a la vista		
Cuentas corrientes	848.472	567.515
Otras cuentas a la vista	2.613	1.414
Cesión temporal de activos	103.589	155.221
Depósitos a plazo	130	285
Ajustes por valoración	-	9
	<u>954.804</u>	<u>724.444</u>

d) Otros pasivos financieros

Todos los pasivos financieros registrados en este epígrafe de los balances de situación se encuentran clasificados en la cartera de "Pasivos financieros a coste amortizado" por lo que se valoran por su coste amortizado. En este epígrafe se incluyen las obligaciones a pagar con naturaleza de pasivos financieros no incluidas en otras partidas.

El detalle de otros pasivos financieros agrupados por tipo de instrumento financiero es el siguiente:

	Miles de euros	
	2016	2015
Obligaciones a pagar	835	1.073
Fianzas recibidas	60.467	65.037
Cámaras de compensación	2.837	1.989
Cuentas de recaudación		
Administración de la Seguridad Social	282	307
Otros conceptos	10.410	5.399
Total	74.831	73.805

El epígrafe de “Fianzas recibidas” corresponde a las garantías financieras exigidas a los clientes por operativa en MEFF, en derivados internacionales y con productos CFD’s (contratos que se liquidan por diferencias). Como “Otros conceptos” se registran las operaciones pendientes de liquidar de clientes que liquidan con posterioridad al cierre del ejercicio.

15. PROVISIONES

El detalle de este capítulo de los balances de situación al 31 de diciembre de 2016 y 2015 es el siguiente:

	Miles de euros	
	2016	2015
Otras provisiones para impuestos y otras contingencias legales	575	75
Provisión para riesgos contingentes	-	-
	575	75

Al 31 de diciembre de 2016, las provisiones reflejadas en el balance por importe de 575 miles de euros (2015: 75 miles de euros) corresponden a determinados riesgos derivados del desarrollo de su actividad y riesgos por reclamaciones de terceros.

16. PATRIMONIO NETO

El detalle del patrimonio neto al 31 de diciembre de 2016 y 2015 es el siguiente:

	Miles de euros	
	2016	2015
Fondos propios		
Capital escriturado	18.312	18.312
Prima de emisión	8.496	8.496
Otras reservas	32.657	29.750
Otros instrumentos de capital	-	-
Menos: Acciones propias	(370)	(334)
Resultado del ejercicio	16.945	9.913
Menos: dividendos a cuenta	(4.165)	(5.446)
Total	71.875	60.691
Otro resultado global acumulado		
Activos financieros disponibles para la venta	356	(335)
Total Patrimonio Neto	72.231	60.356

a) Capital suscrito

El capital social, a 31 de diciembre de 2016 y 2015, asciende a 18.311.941,35 euros y está dividido en 40.693.203 acciones nominativas números 1 a 40.693.203, de 0,45 euros de valor nominal cada una de ellas, de la misma clase y serie. Todas las acciones están totalmente suscritas y desembolsadas.

Las acciones de la Entidad cotizan en las bolsas de valores de Madrid, Barcelona, Bilbao y Valencia desde el 14 de noviembre de 2007, habiéndolas sido asignado el código ISIN ES0173358039 por la Agencia Nacional de Codificación. El precio de cotización de las acciones a 31 de diciembre de 2016 era de 5,87 euros (31 de diciembre de 2015: 5,85 euros).

La composición del accionariado de la Entidad al 31 de diciembre de 2016 y 2015 es como sigue:

	31 de diciembre de 2016		31 de diciembre de 2015	
	Número de acciones	Porcentaje de participación	Número de acciones	Porcentaje de participación
Juan Carlos Ureta Domingo	12.659.705	31,11%	12.646.903	31,08%
Matilde Estades Seco	987.791	2,43%	987.791	2,43%
Surikomi, S.A.	2.113.366	5,19%	2.086.461	5,13%
Inversiones Financieras e Inmobiliarias A.R. Santa María S.L.	2.375.202	5,84%	-	-
Recarsa, S.A. (*)	-	-	268.010	0,66%
Asecosa, S.A. (*)	-	-	2.107.192	5,18%
Juan Carlos Ureta Estades	8.163	0,02%	7.163	0,02%
Matilde Ureta Estades	5.027	0,01%	4.677	0,01%
Inés Asunción Ureta Estades	2.781	0,01%	2.781	0,00%
Cartera de Directivos, S.A.	1.600	0,00%	1.600	0,00%
Mutualidad General de la Abogacía	2.800.650	6,88%	2.800.650	6,88%
Banco de Castilla la Mancha, S.A.	-	0,00%	760.478	1,87%
Mobel Línea, S.L.	940.962	2,31%	940.962	2,31%
The Bank of New York Mellon S.A. N.V.	800.000	1,97%	1.612.418	3,96%
Santiago González Enciso	1.791.094	4,40%	1.791.094	4,40%
Pilar Muro Navarro	422.405	1,04%	422.405	1,04%
Indumenta Pueri, S.L.	2.131.232	5,24%	2.131.232	5,24%
Arbarin, Sicav	411.217	1,01%	411.217	1,01%
Contratas y Servicios Extremeños S.A.	2.040.010	5,01%	-	-
Otros (incluida autocartera)	11.201.998	27,53%	11.710.169	28,78%
Total	<u>40.693.203</u>	<u>100,00%</u>	<u>40.693.203</u>	<u>100,00%</u>

(*) Sociedades que en el ejercicio 2016 han sido absorbidas por Inversiones Financieras e Inmobiliarias A.R. Santa María S.L.

A 31 de diciembre 2016 el principal accionista de la Entidad, además del porcentaje de participación directa reflejado en el cuadro anterior posee un 13,50% de forma indirecta (13,43% a 31 de diciembre de 2015), lo que representa un 44,61% del capital de la Entidad (44,51% a 31 de diciembre de 2015).

b) Prima de emisión

La prima de emisión tiene las mismas restricciones y puede destinarse a los mismos fines que las reservas voluntarias del Banco.

c) Otras reservas

El detalle de esta partida al 31 de diciembre de 2016 y 2015 es el siguiente:

	Miles de euros	
	2016	2015
Reserva legal	3.662	3.662
Resto de reservas	28.995	26.088
	<u>32.657</u>	<u>29.750</u>

d) Reserva legal

Las sociedades están obligadas a destinar el 10% de los beneficios de cada ejercicio a la constitución de un fondo de reserva hasta que éste alcance, al menos, el 20% del capital social. Esta reserva, en la parte que no supera el 20% del capital social, no es distribuible a los accionistas y sólo podrá ser utilizada para cubrir, en el caso de no tener otras reservas disponibles, el saldo deudor de la cuenta de pérdidas y ganancias. También bajo determinadas condiciones se podrá destinar a incrementar el capital social. A 31 de diciembre de 2016 y 2015 la reserva legal alcanza este porcentaje del 20%.

e) Resto de reservas

Dentro de este epígrafe se incluye una reserva indisponible en relación al fondo de comercio que figura en el activo del balance. A tal efecto, se ha dotado un importe equivalente al cinco por ciento del beneficio del ejercicio. Al 31 de diciembre de 2016, la Entidad tenía en su activo fondos de comercio por importe de 5.717 miles de euros (6.352 miles de euros al 31 de diciembre de 2015), para los que ha constituido la correspondiente reserva indisponible por importe de 847 miles de euros (2015: 496 miles de euros).

El resto de reservas registradas en este epígrafe son reservas voluntarias, de libre disposición al no existir resultados negativos de ejercicios anteriores pendientes de compensación y sujeta a los requerimientos de recursos propios (ver nota 5.e).

f) Otros instrumentos de capital

El detalle de esta partida al 31 de diciembre de 2016 y 2015 es el siguiente:

	Miles de euros	
	2016	2015
Instrumentos financieros compuestos	-	-
Resto de instrumentos de capital	-	-
Saldo final	-	-

La Entidad tenía un plan de remuneración para directivos y empleados por los que se concedía a los empleados la opción de adquirir acciones de Renta 4, Banco S.A., denominado Plan 2009.

Con fecha 15 de enero de 2015, se produjo la última liquidación por entrega física de acciones. En total se entregaron 52.647 acciones a un precio de ejercicio de 4,75 euros por acción. De este modo, la Sociedad dio de baja las acciones propias por valor 281 miles de euros. Conforme a las condiciones establecidas en el plan, se procedió a la liberación de la provisión que la entidad mantenía contabilizada por valor de 54 miles de euros en el epígrafe de "otros instrumentos de capital" del patrimonio neto consolidado. Finalmente, se registró un beneficio por importe de 28 miles de euros, registrado en el epígrafe de "reservas" del patrimonio neto consolidado del ejercicio 2015.

Adicionalmente, ya que se trataba del último pago, en el ejercicio 2015 se procedió a la liberación de la provisión que el Grupo mantenía contabilizada por valor de 57 miles de euros en el epígrafe de "otros instrumentos de capital" del patrimonio neto consolidado.

g) Acciones propias

El movimiento experimentado por este epígrafe durante los ejercicios 2016 y 2015 fue el siguiente:

	Miles de euros	
	2016	2015
Saldo al 1 de enero	(334)	(577)
Compras	(36)	(521)
Ventas	-	483
Acciones entregadas Plan de entrega 2009	-	281
Saldo al 31 de diciembre	<u>(370)</u>	<u>(334)</u>

Durante el ejercicio 2016, se han comprado instrumentos de capital propio por importe de 36 miles de euros. En el ejercicio 2015, con motivo de la conversión de bonos en acciones realizada en dicho ejercicio, la Entidad registró pérdidas directamente en su Patrimonio neto por importe de 439 miles de euros.

Este epígrafe recoge a 31 de diciembre las siguientes acciones:

	Nº de acciones	
	2016	2015
Acciones pendientes de entrega (Plan entrega 2009)	-	-
Resto	<u>62.323</u>	<u>56.044</u>
	<u>62.323</u>	<u>56.044</u>

h) Dividendo a cuenta

Con fecha 15 de marzo de 2017, se ha acordado la distribución de un dividendo complementario a cuenta de los beneficios del ejercicio 2016 por un importe bruto de 3.825 miles de euros.

A continuación se detalla el estado contable elaborado por los Administradores de la Entidad que pone de manifiesto que existe una liquidez suficiente para la distribución:

	<u>Miles de euros</u>
<u>Previsión de beneficios distribuibles del ejercicio de la Entidad</u>	
Resultados netos de impuestos al 31 de diciembre de 2016	16.945
Dividendo a cuenta entregado en el ejercicio 2016	4.165
Límite a distribuir	12.780

La Entidad a dicha fecha dispone de liquidez suficiente para atender el pago del dividendo.

Con fecha 27 de octubre de 2016, el Consejo de Administración de la Entidad acordó la distribución de un dividendo a cuenta de los beneficios del ejercicio 2016 por un importe bruto de 4.165 miles de euros.

A continuación se detalla al estado contable elaborado por los Administradores de la Entidad que pone de manifiesto que existía una liquidez suficiente para la distribución:

	<u>Miles de euros</u>
<u>Previsión de beneficios distribuibles del ejercicio de la Entidad</u>	
Resultados netos de impuestos al 30 de septiembre de 2016	8.329
Estimación de beneficios distribuibles del ejercicio	4.165
Previsión de tesorería del período comprendido entre la fecha del acuerdo y un año adelante	
Saldos de tesorería a la fecha del acuerdo	336.176
Saldos de tesorería proyectadas a un año desde la fecha del acuerdo	342.900

Con fecha 17 de marzo de 2016, el Consejo de Administración de la Entidad acordó la distribución de un dividendo complementario a cuenta de los beneficios del ejercicio 2015 por un importe bruto de 1.560 miles de euros.

A continuación se detalla el estado contable elaborado por los Administradores de la Entidad que pone de manifiesto que existía una liquidez suficiente para la distribución:

	<u>Miles de euros</u>
<u>Previsión de beneficios distribuibles del ejercicio de la Sociedad Dominante</u>	
Resultados netos de impuestos al 31 de diciembre de 2015	14.020
Estimación de beneficios distribuibles del ejercicio	7.010
Dividendo a cuenta entregado en el ejercicio 2015	5.446
Límite a distribuir (*)	1.564

La Entidad a dicha fecha disponía de liquidez suficiente para atender el pago del dividendo.

Con fecha 26 de octubre de 2015, el Consejo de Administración de la Entidad acordó la distribución de un dividendo a cuenta de los beneficios del ejercicio 2015 por un importe bruto de 5.446 miles de euros.

A continuación se detalla al estado contable elaborado por los Administradores de la Entidad que pone de manifiesto que existía una liquidez suficiente para la distribución:

	<u>Miles de euros</u>
<u>Previsión de beneficios distribuibles del ejercicio de la Entidad</u>	
Resultados netos de impuestos al 30 de septiembre de 2015	10.945
Estimación de beneficios distribuibles del ejercicio	5.473
Previsión de tesorería del período comprendido entre la fecha del acuerdo y un año adelante	
Saldos de tesorería a la fecha del acuerdo	240.239
Saldos de tesorería proyectadas a un año desde la fecha del acuerdo	288.287

Con fecha 25 de marzo de 2015, el Consejo de Administración de la Entidad acordó la distribución de un dividendo complementario a cuenta de los beneficios del ejercicio 2014 por un importe bruto de 4.127 miles de euros.

A continuación se detalla el estado contable elaborado por los Administradores de la Sociedad Dominante que pone de manifiesto que existía una liquidez suficiente para la distribución:

<u>Previsión de beneficios distribuibles del ejercicio de la Entidad</u>	<u>Miles de euros</u>
Resultados netos de impuestos al 31 de diciembre de 2014	13.703
Dividendo a cuenta entregado en el ejercicio 2014	6.851
Previsión de tesorería del período comprendido entre la fecha del acuerdo y un año adelante	
Saldos de tesorería a la fecha del acuerdo	2.558
Saldos de tesorería proyectadas a un año desde la fecha del acuerdo	4.293

i) Ganancias por acción

Las ganancias básicas por acción se calculan dividiendo el beneficio neto del ejercicio atribuible a los accionistas de la Entidad entre el número medio de acciones ordinarias en circulación durante el ejercicio. Las ganancias diluidas por acción se calculan dividiendo el beneficio neto del ejercicio atribuible a los accionistas de la Entidad (eliminando el efecto del gasto financiero de la emisión de obligaciones convertibles) registrado en el epígrafe de “intereses y cargas asimiladas” entre el número medio de acciones ordinarias en circulación más el número medio de acciones ordinarias que serán emitidas si se convierten las acciones potencialmente ordinarias.

A continuación se presentan las ganancias básicas y diluidas por acción:

	<u>2016</u>	<u>2015</u>
Beneficio neto atribuible a los accionistas de Renta 4 Banco, S.A. (miles de euros)	16.945	9.913
Gastos financieros de la emisión de obligaciones convertibles (miles de euros)	-	-
Beneficio neto atribuible a los accionistas de Renta 4 Banco, S.A. eliminando gastos financieros de la emisión de obligaciones convertibles (miles de euros)	16.945	9.913
Número medio ponderado de acciones ordinarias excluyendo las acciones propias para el cálculo de las ganancias básicas por acción	40.632.213	40.365.897
Número medio ponderado de acciones ordinarias excluyendo las acciones propias para el cálculo de las ganancias diluidas por acción	<u>40.632.213</u>	<u>40.365.897</u>
Ganancias básicas por acción (euros)	<u>0,42</u>	<u>0,25</u>
Ganancias diluidas por acción (euros)	<u>0,42</u>	<u>0,25</u>

j) Otro resultado global acumulado – Elementos que pueden reclasificarse en resultados – Activos financieros disponibles para la venta

Este epígrafe del balance de situación recoge el importe neto del efecto impositivo de aquellas variaciones del valor razonable de los activos clasificados como disponibles para la venta que deben clasificarse como parte integrante del patrimonio neto de la Entidad. Dichas variaciones se registran en la cuenta de pérdidas y ganancias cuando tiene lugar la venta de los activos en los que tienen su origen (ver detalle en la Nota 8).

17. RIESGOS Y COMPROMISOS CONTINGENTES

a) Riesgos contingentes

El detalle de los riesgos contingentes, entendidos como aquellas operaciones en las que la Entidad garantiza obligaciones de un tercero, surgidas como consecuencia de garantías financieras concedidas u otro tipo de contratos, a cierre de los ejercicios 2016 y 2015 se muestra en el siguiente cuadro:

	Miles de euros	
	2016	2015
Garantías financieras		
Avales financieros	117	31
	<u>117</u>	<u>31</u>

Una parte significativa de estos importes llegará a su vencimiento sin que se materialice ninguna obligación de pago para la Entidad, por lo que el saldo conjunto de estos compromisos no puede ser considerado como una necesidad futura real de financiación o liquidez a conceder a terceros por la Entidad.

b) Compromisos contingentes

El detalle de los compromisos contingentes, entendidos como compromisos irrevocables que pueden dar lugar al reconocimiento de activos financieros, al 31 de diciembre de 2016 y 2015 es el siguiente:

	Miles de euros	
	2016	2015
Compromisos de crédito	10.178	3.501
	<u>10.178</u>	<u>3.501</u>

Esta partida recoge el saldo disponible de los créditos concedidos a los clientes. Todos los compromisos de crédito con los que cuenta la Entidad son de disponibilidad inmediata.

El detalle de los compromisos de crédito agrupados por contrapartida e indicando el límite y el importe pendiente de disponer es el siguiente:

	Miles de euros			
	2016		2015	
	Límite	Disponible	Límite	Disponible
Disponibles por terceros				
Por otros sectores residentes	48.763	10.178	34.146	3.501
Personas físicas	13.095	1.626	13.793	1.704
Personas jurídicas	35.668	8.552	20.353	1.797
Por otros sectores no residentes	1.901	-		
	<u>50.664</u>	<u>10.178</u>	<u>34.146</u>	<u>3.501</u>

El tipo de interés medio ofrecido para estos compromisos es Euribor a 12 meses más 1,82% (2015: Euribor a 3 meses más 2%).

c) Procedimientos judiciales y/o reclamaciones en curso

Al 31 de diciembre de 2016 y 2015 se encontraban en curso distintos procedimientos judiciales y reclamaciones contra la Entidad con origen en el desarrollo habitual de sus actividades. Tanto los asesores legales de la Entidad como sus Administradores estiman que la conclusión de estos procedimientos y reclamaciones no producirá un efecto significativo en las cuentas anuales.

18. SITUACIÓN FISCAL

La Entidad tributa por el Impuesto sobre Sociedades en régimen consolidado con las siguientes sociedades que conforman el grupo fiscal:

<u>Sociedad</u>	<u>Domicilio</u>
Renta 4 Aragón, S.A.	Madrid
Sistemas de Inversiones Renta 4 Benidorm, S.A.	Madrid
Renta 4 Burgos, S.A.	Madrid
Renta 4 Gestora, S.G.I.I.C., S.A.	Madrid
Renta 4 Huesca, S.A.	Madrid
Carterix, S.A. (antes Renta 4 Marruecos, S.A.)	Madrid
Renta 4 Inversiones Inmobiliarias, S.A. (antigua Renta 4 On Line S.A.)	Madrid
Renta 4 Pensiones, S.G.F.P., S.A.	Madrid
Renta 4, S.A., Sociedad de Valores	Madrid
Renta 4 Equities, S.A. (antes Renta 4 Tarragona, S.A.)	Madrid
Renta 4 Inversiones de Valladolid, S.A.	Madrid
Renta 4 Lérida, S.A.	Madrid
Padinco Patrimonios, S.A.	Madrid
Renta 4 Corporate, S.A.	Madrid

Según las disposiciones legales vigentes, las liquidaciones de impuestos no pueden considerarse definitivas hasta que no hayan sido inspeccionadas por las autoridades fiscales o haya transcurrido el plazo de prescripción, actualmente establecido en cuatro años. La Sociedad tiene abiertos a inspección los cuatro últimos ejercicios para todos los impuestos que le son aplicables. En opinión de los Administradores de la Sociedad, así como de sus asesores fiscales, no existen contingencias fiscales de importes significativos que pudieran derivarse, en caso de inspección, de posibles interpretaciones diferentes de la normativa fiscal aplicable a las operaciones realizadas por la Sociedad.

El detalle del gasto por el impuesto sobre beneficios correspondiente a los ejercicios 2016 y 2015 es como sigue:

	Miles de euros	
	2016	2015
Resultado antes de impuestos	19.914	12.299
Diferencias permanentes	(9.906)	(4.132)
Base contable del impuesto	<u>10.008</u>	<u>8.167</u>
Diferencias temporales		
Originadas en el ejercicio	786	2.582
Originadas en ejercicios anteriores	91	(243)
	<u>877</u>	<u>2.339</u>
Base imponible fiscal	<u>10.885</u>	<u>10.506</u>
Cuota al 30%	3.266	3.152
Deducciones por doble imposición y otras	(50)	(64)
Retenciones y pagos a cuenta	(4.401)	(5.901)
Impuesto a (cobrar)/pagar	(1.186)	(2.813)

El gasto del ejercicio 2016 y 2015 por impuesto de sociedades se calcula como sigue:

	Miles de euros	
	2016	2015
Base contable del impuesto al 30%	3.002	2.450
Deducciones	(50)	(64)
Gastos por Impuesto sobre Sociedades ejercicios anteriores	17	-
Gasto por Impuesto sobre Sociedades	<u>2.969</u>	<u>2.386</u>

La conciliación entre la cuota a recuperar y el saldo a pagar a Hacienda Pública es como sigue:

	Miles de euros	
	2016	2015
Saldos acreedores por Impto Soc empresas del Grupo	(2.216)	(3.690)
Saldos deudores por Impto Soc empresas del Grupo	21	25
Saldo deudor/(acreedor) de la Entidad con la Hacienda Pública	<u>1.186</u>	<u>2.813</u>
Saldo deudor/ (acreedor) con la Hacienda Pública	<u>(1.009)</u>	<u>(852)</u>

Adicionalmente, se han registrado impuestos con (cargo)/abono al patrimonio neto correspondientes a la valoración de la cartera de activos financieros disponibles para la venta por importe de 297 y (169) miles de euros en los ejercicios 2016 y 2015, respectivamente.

El detalle de activos y pasivos fiscales corrientes es como sigue:

<u>Activos fiscales corrientes</u>	Miles de euros	
	2016	2015
Activos fiscales corrientes por I.V.A.		
Hacienda Pública, deudora por I.V.A.	-	23
	<u>-</u>	<u>23</u>

Pasivos fiscales corrientes

	Miles de euros	
	2016	2015
Pasivos fiscales corrientes por Impuesto sobre Sociedades		
Hacienda Pública, acreedora por Impuesto sobre Sociedades	1.009	852
	<u>1.009</u>	<u>852</u>
Pasivos fiscales corrientes (otros saldos con Administraciones Públicas)		
Impuesto sobre la renta de las personas físicas (I.R.P.F.)	472	453
Retenciones rendimientos de capital	193	339
Retenciones ganancias patrimoniales fondos de inversión	306	159
Retenciones arrendamientos	18	19
Otros	159	176
	<u>1.148</u>	<u>1.146</u>
	<u>2.157</u>	<u>1.998</u>

El desglose de activos fiscales diferidos y pasivos fiscales diferidos consignados por las diferencias temporarias generadas por la diferencia entre el valor contable de determinados activos y pasivos y su valor fiscal es el siguiente:

	Miles de euros	
	Diferencias temporarias	Efecto impositivo
<u>Activos fiscales diferidos</u>		
<u>2016</u>		
Activos financieros disponibles para la venta	-	-
Deterioro de empresas del grupo y asociadas	6.533	1.960
Gasto de amortización	1.650	495
Otros	317	95
	<u>8.500</u>	<u>2.550</u>
<u>2015</u>		
Activos financieros disponibles para la venta	480	144
Deterioro de empresas del grupo y asociadas	5.477	1.643
Gasto de amortización	1.853	556
Otros	673	202
	<u>8.483</u>	<u>2.545</u>
	Miles de euros	
	Diferencias temporarias	Efecto impositivo
<u>Pasivos fiscales diferidos</u>		
<u>2016</u>		
Activos financieros disponibles para la venta	510	153
Valoración fiscal activos afectos a arrendamiento financiero	3.450	1.035
	<u>3.960</u>	<u>1.188</u>
<u>2015</u>		
Activos financieros disponibles para la venta	-	-
Valoración fiscal activos afectos a arrendamiento financiero	3.727	1.118
	<u>3.727</u>	<u>1.118</u>

A 31 de diciembre de 2016 y 2015, no existen diferencias temporarias deducibles, pérdidas o créditos fiscales para las que no se hayan reconocido activos por impuestos diferidos.

El movimiento de activos y pasivos fiscales diferidos es como sigue:

	Miles de euros			
	2016		2015	
	Activos Fiscales Diferidos	Pasivos Fiscales Diferidos	Activos Fiscales Diferidos	Pasivos Fiscales Diferidos
Saldo inicial	2.545	1.118	1.782	1.226
Altas	291	159	925	6
Bajas	(286)	(89)	(162)	(114)
Saldo final	<u>2.550</u>	<u>1.188</u>	<u>2.545</u>	<u>1.118</u>

En relación a los activos fiscales diferidos, es preciso contemplar lo indicado en el Real Decreto-ley 3/2016 de 2 de diciembre, por el que se adoptan medidas en el ámbito tributario dirigidas a la consolidación de las finanzas públicas y otras medidas urgentes en materia social, donde se dispone que las pérdidas por deterioro de valor de participaciones que resultaron fiscalmente deducibles en periodos impositivos previos a 2013 y que a partir de esa fecha no lo son, deberán revertirse por un importe mínimo anual, de forma lineal durante cinco años. El efecto de este Real Decreto en las cuentas anuales del ejercicio 2016 ha sido un incremento en el gasto fiscal por importe de 13 miles de euros.

19. PARTES VINCULADAS

La Entidad considera partes vinculadas del ejercicio 2016 y 2015 a las Entidades del Grupo y Asociadas, al personal clave de la dirección, compuesta por los miembros del Consejo de Administración y a los Accionistas significativos de la Entidad.

a) Saldos y transacciones con partes vinculadas

Los saldos al 31 de diciembre de 2016 y 2015 y las transacciones realizadas en los ejercicios 2016 y 2015 por la Entidad con parte vinculadas son los siguientes:

2016:

Gastos e Ingresos	Miles de euros				Total
	Ejercicio 2016				
	Accionistas significativos (*)	Administradores y directivos	Personas vinculadas, entidades o sociedades del grupo	Otras partes vinculadas (**)	
Gastos					
Intereses y cargas satisfechas	-	-	43	-	43
Recepción de servicios	-	13	8.989	5	9.007
Otros gastos	-	-	50	-	50
Totales	-	13	9.082	5	9.100
Ingresos					
Dividendos recibidos	-	-	12.680	-	12.680
Otros productos de explotación	14	34	7	38	93
Ingresos financieros	-	-	443	-	443
Prestación de Servicios	8	65	11.679	69	11.821
Totales	22	99	24.809	107	25.037
Activos					
Deudores con garantía real	-	1.202	1.841	2.000	5.043
Otros deudores financieros	-	-	2.223	-	2.223
Otros activos financieros	-	-	7.658	-	7.658
Totales	-	1.202	11.722	2.000	14.924
Pasivos					
Depósitos de la clientela	231	100	17.351	1.291	18.973
Otros pasivos financieros	141	10	45	360	556
Totales	372	110	17.396	1.651	19.529

(*) Los accionistas significativos que a su vez son Administradores o Directivos están incluidos en la columna de "Administradores y Directivos"

(**) Corresponden a saldos y transacciones con sociedades vinculadas a los accionistas significativos y Administradores y Directivos.

Otras transacciones	Miles de euros				Total
	Ejercicio 2016				
	Accionistas significativos (*)	Administradores y directivos	Personas vinculadas, entidades o sociedades del grupo	Otras partes vinculadas (**)	
Acuerdos de Financiación, de Préstamos y aportación de Capital (Prestatario)	-	1.202	1.841	2.000	5.043
Amortización o Cancelación de Préstamos y Créditos	-	-	-	-	-
Otras operaciones de activo	-	-	9.881	-	9.881
Otras Operaciones de pasivo	372	110	17.396	1.651	19.529
Dividendos distribuidos	1.531	2.574	-	14	4.119

(*) Los accionistas significativos que a su vez son Administradores o Directivos están incluidos en la columna de "Administradores y Directivos"

(**) Corresponden a saldos y transacciones con sociedades vinculadas a los accionistas significativos y Administradores y Directivos.

De los saldos pendientes con accionistas significativos, administradores y directivos por las transacciones efectuadas durante el ejercicio 2016, se detalla la siguiente información:

Cargo	Tipo de operación	Importe Principal	Importe dispuesto	Garantías	Vencimiento
Otras partes vinculadas	Préstamo de valores	2.000	2.000	2.192	12/03/2018
Administradores y Directivos	Préstamo de valores	271	271	340	09/05/2018
Administradores y Directivos	Préstamo de valores	142	141	179	2/11/2019
Administradores y Directivos	Préstamo de valores	1.000	468	1.981	03/03/2017
Administradores y Directivos	Préstamo de valores	200	196	307	08/07/2018
Administradores y Directivos	Préstamo de valores	180	126	267	28/11/2018

2015:

	Miles de euros				
	Ejercicio 2016				
	Accionistas significativos (*)	Administradores y directivos	Personas vinculadas, entidades o sociedades del grupo	Otras partes vinculadas (**)	Total
Gastos e Ingresos					
Gastos					
Intereses y cargas satisfechas	-	-	28	146	174
Recepción de servicios	-	13	12.965	-	12.978
Totales	-	13	12.993	146	13.152
Ingresos					
Dividendos recibidos	-	-	3.515	-	3.515
Otros productos de explotación	-	-	82	-	82
Ingresos financieros	26	32	-	37	95
Prestación de Servicios	4	21	12.714	688	13.427
Totales	30	53	16.311	725	17.119
Activos					
Deudores con garantía real	-	1.340	-	2.000	3.340
Otros deudores financieros	-	-	3.690	-	3.690
Otros activos financieros	-	-	2.157	-	2.157
Totales	-	1.340	5.847	2.000	9.187
Pasivos					
Depósitos de la clientela	267	424	32.496	5.296	38.483
Otros pasivos financieros	7	30	69.541	86	69.664
Totales	274	454	102.037	5.382	108.147

(*) Los accionistas significativos que a su vez son Administradores o Directivos están incluidos en la columna de "Administradores y Directivos"

(**) Corresponden a saldos y transacciones con sociedades vinculadas a los accionistas significativos y Administradores y Directivos.

	Miles de euros				
	Ejercicio 2016				
	Accionistas significativos (*)	Administradores y directivos	Personas vinculadas, entidades o sociedades del grupo	Otras partes vinculadas (**)	Total
Otras transacciones					
Acuerdos de Financiación, de Préstamos y aportación de Capital (Prestatario)	-	1.340	-	2.000	3.340
Amortización o Cancelación de Préstamos y Créditos	-	2.000	-	-	2.000
Otras operaciones de activo	-	-	5.847	-	5.847
Otras Operaciones de pasivo	274	454	102.037	5.382	108.147
Dividendos distribuidos	2.785	4.187	-	34	7.006

(*) Los accionistas significativos que a su vez son Administradores o Directivos están incluidos en la columna de "Administradores y Directivos"

(**) Corresponden a saldos y transacciones con sociedades vinculadas a los accionistas significativos y Administradores y Directivos.

De los saldos pendientes con accionistas significativos, administradores y directivos por las transacciones efectuadas durante el ejercicio 2015, se detalla la siguiente información:

Cargo	Tipo de operación	Importe Principal	Importe dispuesto	Garantías	Vencimiento
Otras partes vinculadas	Préstamo de valores	2.000	2.000	2.805	12/03/2016
Administradores y Directivos	Préstamo de valores	271	271	339	09/05/2018
Administradores y Directivos	Préstamo de valores	142	142	199	26/10/2016
Administradores y Directivos	Préstamo de valores	800	735	1.110	03/03/2016
Administradores y Directivos	Préstamo de valores	200	192	282	08/07/2016
Administradores y Directivos	Préstamo de valores	180	-	297	28/11/2016

b) Información relativa al Consejo de Administración: retribución por su función de Consejeros

La composición del Consejo de Administración y de las remuneraciones percibidas por los Administradores en función de su condición de Consejeros presenta el siguiente detalle:

Ejercicio 2016	Miles de euros			
	Consejo de Administración	Comisiones del Consejo	Otras retribuciones	Total
<u>Consejeros</u>				
GARCÍA MOLINA, FRANCISCO DE ASÍS	60	-	-	60
NAVARRO MARTÍNEZ, PEDRO ÁNGEL	60	-	-	60
FERRERAS DIEZ, PEDRO	60	-	-	60
TRUEBA CORTES, EDUARDO	60	-	-	60
MUTUALIDAD DE LA ABOGACÍA	71	-	-	71
FUNDACIÓN OBRA SOCIAL DE LA ABOGACÍA ESPAÑOLA	71	-	-	71
HARMON SARAH MARIE	35	-	-	35
RUBIO LAPORTA, JOSÉ RAMÓN	60	-	-	60
Total	477	-	-	477

Ejercicio 2015	Miles de euros			
	Consejo de Administración	Comisiones del Consejo	Otras retribuciones	Total
<u>Consejeros</u>				
GARCÍA MOLINA, FRANCISCO DE ASÍS	60	-	4	64
NAVARRO MARTÍNEZ, PEDRO ÁNGEL	60	-	-	60
FERRERAS DIEZ, PEDRO	60	-	4	64
TRUEBA CORTES, EDUARDO	60	-	4	64
RODRÍGUEZ-SAHAGÚN MARTÍNEZ, SOFÍA (*)	50	-	-	50
MUTUALIDAD DE LA ABOGACÍA	71	-	-	71
FUNDACIÓN OBRA SOCIAL DE LA ABOGACÍA ESPAÑOLA	71	-	-	71
CORDÓN MURO, M ^a ESTHER (*)	35	-	-	35
RUBIO LAPORTA, JOSÉ RAMÓN	40	-	-	40
Total	507	-	12	519

(*) A 31 de diciembre de 2015 ya no forma parte del Consejo de Administración.

c) Remuneraciones de Administradores y de la Alta Dirección

Remuneraciones al personal clave de la Dirección

La Sociedad, considera personal clave de la Dirección a los miembros de Consejo de Administración de la Sociedad.

Las remuneraciones devengadas por el personal clave de la Dirección son las siguientes:

Concepto	Miles de euros Administradores
<u>Ejercicio 2016</u>	
Sueldos y salarios y retribuciones dinerarias	1.391
Gastos asimilados (incluye ingresos a cta. por IRPF)	21
Total	<u>1.412</u>
<u>Ejercicio 2015</u>	
Sueldos y salarios	1.490
Gastos asimilados (incluye ingresos a cta. por IRPF)	102
Total	<u>1.592</u>

Adicionalmente, la Entidad tiene contratada una póliza de seguro para hacer frente a la responsabilidad de los miembros del Consejo de Administración y de la Alta Dirección por posibles reclamaciones en el ejercicio de sus funciones. La prima satisfecha por la Entidad durante el ejercicio 2016 fue de 77 miles de euros (2015: 87 miles de euros).

Asimismo, el Grupo tiene contratada en el ejercicio 2016 una póliza de seguro para cubrir las contingencias en caso de fallecimiento, invalidez permanente y absoluta para la Alta Dirección. La prima satisfecha por el Grupo en el ejercicio 2016 ascendió a 0,1 miles de euros (2015: 0,1 miles de euros).

d) Otra información sobre Administradores

Al cierre de los ejercicios 2016 y 2015 los Administradores de la Entidad, de acuerdo con la información requerida por el artículo 229 del Real Decreto Legislativo 1/2010, de 2 de julio, por el que se aprueba el texto refundido de la Ley de Sociedades de Capital, no han comunicado a los demás miembros del Consejo de Administración de la Sociedad situación alguna de conflicto, directo o indirecto, que pudieran tener (ellos o sus personas vinculadas) con el interés de la Entidad.

20. INGRESOS Y GASTOS

a) Intereses y rendimientos asimilados, intereses y cargas asimiladas, resultados netos de operaciones financieras

La composición del saldo de estos epígrafes de las cuentas de pérdidas y ganancias es la siguiente:

	Miles de euros	
	2016	2015
Intereses y rendimientos asimilados		
Depósitos en bancos centrales	1	3
Depósitos en entidades de crédito	883	1.686
Crédito a la clientela	774	407
Valores representativos de deuda	1.685	2.069
	<u>3.343</u>	<u>4.165</u>
Intereses y cargas asimiladas		
Depósitos en bancos centrales	(21)	(142)
Depósitos en entidades de crédito	(195)	(162)
Depósitos de la clientela	(63)	(448)
	<u>(279)</u>	<u>(752)</u>
Resultados de operaciones financieras (neto)		
Ganancias o (-) pérdidas por activos y pasivos mantenidos para negociar, netas	3.756	843
Ganancias o (-) pérdidas al dar de baja en cuentas activos y pasivos financieros no valorados a valor razonable con cambios en resultados, netas	431	648
	<u>4.187</u>	<u>1.491</u>

b) Comisiones

Los epígrafes de “Comisiones percibidas” y “Comisiones pagadas” de las cuentas de pérdidas y ganancias, recogen el importe de todas las comisiones a favor, pagadas o a pagar de la Entidad devengadas en el ejercicio. Los criterios seguidos para su registro en resultados se encuentran detallados en la nota 3.o).

El detalle por producto de los ingresos y gastos por comisiones durante los ejercicios 2016 y 2015 es el siguiente:

	Miles de euros	
	2016	2015
Comisiones percibidas		
Por riesgos contingentes	2	1
Por cobros y pagos	25	41
Por servicio de valores	40.498	40.672
Por comercialización de productos financieros no bancarios (nota 21.a)	17.718	17.967
Otras comisiones	1.274	1.429
	<u>59.517</u>	<u>60.110</u>
Comisiones pagadas		
Corretajes en operaciones activas y pasivas	(94)	(76)
Comisiones cedidas a otras entidades y corresponsales	(6.331)	(6.332)
Comisiones pagadas por operaciones con valores	(12.675)	(13.417)
Otras Comisiones	-	-
	<u>(19.100)</u>	<u>(19.825)</u>

c) Otros ingresos y gastos de explotación

El detalle del epígrafe de “Otros ingresos de explotación” de las cuentas de pérdidas y ganancias de los ejercicios 2016 y 2015 es el siguiente:

	Miles de euros	
	2016	2015
Otros ingresos de explotación	478	510
	<u>478</u>	<u>510</u>

Este epígrafe recoge principalmente los ingresos por arrendamientos operativos por importe de 454 miles de euros a 31 de diciembre de 2016, y 500 miles de euros, a 31 de diciembre de 2015.

	Miles de euros	
	2016	2015
Otros gastos de explotación	1.654	928
	<u>1.654</u>	<u>928</u>

Al 31 de diciembre de 2016 este epígrafe recoge, principalmente, la contribución de la Entidad al Fondo de Garantía de Depósitos por importe de 833 miles de euros (520 miles en el ejercicio 2015) y la contribución y tasas al FRN por importe de 444 y tasas asociadas por importe de 21 miles de euros, (160 miles en el ejercicio 2015) (ver Nota 1).

d) Gastos de personal

La composición del saldo de este epígrafe de las cuentas de pérdidas y ganancias es la siguiente:

	Miles de euros	
	2016	2015
Sueldos y salarios	15.220	13.865
Cuotas de la Seguridad Social	3.144	2.945
Dotaciones a planes de pensiones (Nota 3.p)	215	188
Indemnizaciones por despidos	51	82
Gastos de formación	50	38
Remuneraciones basadas en instrumentos de capital de la Entidad	130	191
Otros gastos de personal	97	55
	<u>18.907</u>	<u>17.364</u>

A 31 de diciembre de 2016, “Sueldos y Salarios” incluye, entre otros, el ingreso correspondiente al efecto financiero de los préstamos concedidos al personal para la compra de acciones de la Entidad por importe de 9 miles de euros (11 miles de euros a 31 de diciembre de 2015) (Nota 3.p).

El número de empleados de Entidad a 31 de diciembre de 2016 y 2015, distribuidos por sexo y categoría profesional, es el siguiente:

Ejercicio	Número empleados				
	Media			Al cierre del ejercicio	
	Hombres	Mujeres	Del que con minusvalía igual o superior al 33%	Hombres	Mujeres
Ejercicio 2016					
Dirección	7	-	-	7	-
Técnicos	179	72	-	198	79
Administrativos	17	35	1	18	36
	203	107	1	223	115
Ejercicio 2015	Número empleados				
	Media		Al cierre del ejercicio		
	Hombres	Mujeres	Hombres	Mujeres	
Dirección	7	-	7	-	
Técnicos	165	70	169	72	
Administrativos	17	33	19	33	
	189	103	195	105	

A 31 de diciembre de 2016 el Consejo de Administración de Renta 4 Banco, S.A., responsable de la formulación de estas cuentas anuales, está compuesto por 9 hombres, 1 mujer y 2 personas jurídicas (2015: Consejo de administración compuesto por 9 hombres y 2 personas jurídicas).

e) Otros gastos de administración

La composición del saldo de este epígrafe de las cuentas de pérdidas y ganancias es la siguiente:

	Miles de euros	
	2016	2015
De inmuebles, instalaciones y material	3.954	3.872
Informática	1.949	2.336
Comunicaciones	1.394	1.141
Publicidad y propaganda	1.131	1.148
Gastos judiciales y de letrados	523	418
Informes técnicos	1.107	962
Primas de seguros y autoseguro	166	186
Gastos de representación y desplazamiento del personal	1.279	1.078
Cuotas de asociaciones	80	86
Contribuciones e impuestos	616	661
Dotaciones a fundaciones	165	136
Otros gastos	1.382	1.109
	13.746	13.133

f) Pérdidas por deterioro de activos financieros

La composición del saldo de este epígrafe de las cuentas de pérdidas y ganancias adjuntas de los ejercicios 2016 y 2015 es la siguiente:

	Miles de euros	
	2016	2015
Préstamos y partidas a cobrar		
Dotaciones (nota 9.c)	(93)	(559)
Recuperaciones (nota 9.c)	731	371
	<u>638</u>	<u>(188)</u>
Participaciones (nota 10.a)	<u>(3.626)</u>	<u>(2.042)</u>
Activos financieros disponibles para la venta (nota 8)	<u>(24)</u>	<u>(186)</u>
Total deterioros de activos financieros	<u><u>(3.012)</u></u>	<u><u>(2.416)</u></u>

21. OTRA INFORMACIÓN

a) Negocios fiduciarios y servicios de inversión

El detalle de los Recursos de clientes del Grupo Renta 4 fuera del balance de situación al 31 de diciembre de 2016 y 2015 es el siguiente:

	Miles de euros	
	2016	2015
Fondos, Sociedades de Inversión y fondos de pensiones	6.795.844	7.245.918
Carteras de gestión discrecional	<u>509.775</u>	<u>479.000</u>
Recursos gestionados por el Grupo	<u>7.305.619</u>	<u>7.724.918</u>
Fondos y Sociedades de Inversión	1.120.839	1.042.700
Recursos comercializados pero no gestionados por el Grupo	<u>1.120.839</u>	<u>1.042.700</u>
Total	<u><u>8.426.458</u></u>	<u><u>8.767.618</u></u>

Los ingresos netos del Grupo por comisiones generados por las actividades anteriores durante los ejercicios 2016 y 2015 fueron los siguientes:

	Miles de euros	
	2016	2015
Gestión de Patrimonios	1.152	1.253
Comisión de comercialización de productos financieros no bancarios (nota 20.b)	<u>17.718</u>	<u>17.967</u>
	<u>18.870</u>	<u>19.220</u>

Adicionalmente, la Entidad presta servicios de administración y custodia de valores a sus clientes. Los compromisos asumidos por la Entidad al 31 de diciembre de 2016 y 2015 en relación con este servicio son los siguientes:

	Miles de euros	
	2016	2015
Valores propiedad de terceros		
Instrumentos de deuda	8.591.893	1.610.814
Instrumentos de capital	1.630.681	5.030.862
	<u>10.222.574</u>	<u>6.641.676</u>

b) Sucursales

La relación de sucursales de Renta 4 Banco, S.A., a 31 de diciembre de 2016 y 2015 se detallan en el Anexo III.

c) Contratos de agencia

En el Anexo IV de estas cuentas anuales se incluye la información requerida por el artículo 22 del Real Decreto 1245/1995, de 14 de julio, en relación con el deber de las entidades de crédito operantes en España de incluir en la memoria de sus cuentas anuales la relación de sus agentes, indicando el alcance de la representación concedida.

d) Auditoría externa

El detalle de los honorarios satisfechos por la Entidad a la organización mundial EY (auditor del Banco) en el ejercicio 2016 se presenta a continuación:

- por la auditoría de las cuentas anuales y de las cuentas semestrales, 145 miles de euros.
- por la realización de otros servicios de verificación y asimilados a los de auditoría realizados por requerimientos normativos o de los supervisores, 26 miles de euros.
- por otros servicios profesionales prestados, 123 miles de euros.

Los honorarios correspondientes a la auditoría de las cuentas anuales del ejercicio 2015 ascendieron a 140 miles de euros. Adicionalmente, los honorarios por otros servicios prestados por el auditor de cuentas u otras sociedades que forman parte de su misma red internacional ascendieron, en el ejercicio 2015 a 115 miles de euros.

e) Saldos y depósitos abandonados

De conformidad con lo indicado en el artículo 18 de la Ley 33/2003, de 3 de noviembre, sobre el patrimonio de las administraciones públicas, no existen saldos y depósitos en la Entidad inmersos en abandono conforme a lo dispuesto en el citado artículo.

f) Servicio de atención al cliente

El artículo 17 de la Orden ECO/734/2004, de 11 de marzo, del Ministerio de Economía establece la obligación para los departamentos y servicios de atención al cliente y, en su caso, los defensores del cliente de entidades financieras, de presentar anualmente al Consejo de Administración un informe explicativo del desarrollo de su función durante el ejercicio precedente. Dicho informe se presenta en el Anexo VI.

El artículo 17 de la mencionada orden establece la obligación para los departamentos y servicios de atención al cliente y, en su caso, los defensores al cliente, de entidades financieras, de presentar anualmente al Consejo de Administración un informe explicativo del desarrollo de su función durante el ejercicio precedente.

El número de quejas y reclamaciones recibidas por el Grupo Renta 4 durante los ejercicios 2016 y 2015 ascendieron a 27 y 35 respectivamente, todas ellas aceptadas y respondidas, siendo resueltas de forma favorable para el Grupo en un 89% y 51% en 2016 y 2015, respectivamente.

Adjuntamos en el Anexo VI el Informe del Servicio de Atención al Cliente del Grupo Renta 4 para el ejercicio 2016.

g) Impacto medioambiental

Dada la actividad a la que se dedica la Entidad, la misma no tiene responsabilidades, gastos, activos, ni provisiones y contingencias de naturaleza medioambiental que pudieran ser significativos en relación con el patrimonio, la situación financiera y los resultados de la misma. Por este motivo no se incluyen desgloses específicos en la presente memoria de las cuentas anuales respecto a información de cuestiones medioambientales.

Asimismo, durante los ejercicios 2016 y 2015, la Entidad no ha tenido derechos de emisión de gases de efecto invernadero.

h) Contratos entre empresas del Grupo

Desde el 2 de enero de 2012, Renta 4, S.A., Sociedad de Valores tiene firmado un contrato de prestación de servicios de inversión de duración indefinida, con Renta 4 Banco, S.A., por el cual se compromete a prestar servicios de custodia, administración, liquidación e intermediación al Banco. Ambas partes acuerdan ajustar diariamente, y en función de los volúmenes (nº operaciones, patrimonio, mercados) administrados, intermediados, liquidados y subcustodiados por Renta 4, S.A., Sociedad de Valores, las comisiones que la Sociedad de Valores recibirá en ejecución de los servicios contenidos en el contrato.

Desde el 2 de enero de 2012, Renta 4, S.A., Sociedad de Valores, tiene firmado con Renta 4 Banco, S.A. un contrato de subarrendamiento, en concepto del alquiler del edificio sito en Paseo de la Habana 74, Madrid. El espacio se destinará a la actividad de servicios de inversión e intermediación financiera en general. El subarrendatario ha hecho entrega en concepto de fianza de 14.098 euros. El contrato tiene una duración de 10 años prorrogables tácitamente en periodos de 1 años y hasta un máximo de 5 años.

Durante el ejercicio 2016 y 2015 no se han firmado otros contratos con empresas del Grupo.

i) Informe bancario anual

En cumplimiento de lo dispuesto en el artículo 87.1 de la Ley 10/2014, de 26 de junio, de ordenación, supervisión y solvencia de entidades de crédito, en el Anexo VII se detalla la información requerida por la citada norma.

j) Otra información pública requerida por Banco de España

En el cumplimiento de las obligaciones de presentación de información al Banco de España, la Entidad al 31 de diciembre de 2016 informa de lo siguiente:

- No presenta operaciones que hayan sido refinanciadas o reestructuradas.
- No ha llevado a cabo operaciones de financiación a la construcción, promoción inmobiliaria y adquisición de viviendas.
- No cuenta con activos adjudicados o recibidos en pago de deudas.
- No presenta operaciones de financiación del mercado hipotecario.
- No ha emitido con cédulas y bonos de internacionalización, así como tampoco cédulas territoriales.
- En relación con la presentación de la información sobre la distribución de los préstamos de la clientela por actividad ver Nota 9.b.

22. HECHOS POSTERIORES A LA FECHA DEL BALANCE

Con fecha 9 de febrero de 2017, la Entidad y Hanson Asset Management Ltd. han firmado un acuerdo para la cancelación de las relaciones de negocio que mantenían y la venta de la participación accionarial mantenida en esta sociedad (ver nota 10) por importe de conjunto de 700 miles de libras esterlinas (aproximadamente 775 miles de euros).

Adicionalmente, el Consejo de Administración que formula estas cuentas anuales ha aprobado, igualmente, elevar a la Junta General de Accionistas de la Entidad para su ratificación un Plan de Opciones sobre Acciones de Renta 4 a ofrecer a ciertos empleados como parte de su remuneración variable, cuyos aspectos más destacados son:

- Personal al que se ofrece el Plan: consejeros ejecutivos y alta dirección de la Entidad, así como al resto de directivos y/o empleados de la Entidad y sociedades del grupo, que anualmente determine el Consejo de Administración de la Entidad.
- Precio de ejercicio de la opción: 5,75 euros.
- Periodo de vigencia: 3 años.
- Periodo de ejercicio: anualmente tras la consolidación de las opciones sobre acciones concedidas para cada periodo, se establecerá el plazo en el que los Beneficiarios que deseen ejercitar las opciones sobre acciones podrán hacerlo.

Excepto por lo indicado en los párrafos anteriores, hasta la fecha de formulación por parte del Consejo de Administración de la Entidad de sus cuentas anuales, no ha ocurrido ningún otro acontecimiento significativo que deba ser incluido en las cuentas anuales adjuntas para que éstas muestren adecuadamente la imagen fiel del patrimonio, de la situación financiera, de los resultados y los flujos de efectivo de la Entidad.

ANEXOS

RENTA 4 BANCO, S.A.
Detalle de la participación en empresas
del Grupo y Asociadas al
31 de diciembre de 2016

Sociedad	% Participación	Coste	Provisión	Valor teórico contable de la participación	Dividendo	Domicilio Social	Actividad
Participaciones en empresas del grupo y asociadas							
Carterix, S.A.	5,00 (*)	23	(3)	20	-	Madrid	Prestación de servicios financieros
Padinco Patrimonios, S.A.	100,00	443	(199)	244	-	Madrid	Prestación de servicios financieros
Renta 4, S.A., Sociedad de Valores	100,00	9.513	-	16.616	9.954	Madrid	Intermediación en Bolsa
Renta 4 Gestora, S.G.I.I.C., S.A.	99,99	11.185	(1.492)	8.763	2.726	Madrid	Gestión de Instituciones de Inversión colectiva
Renta 4 Pensiones, E.G.F.P., S.A.	99,99	4.220	-	7.153	-	Madrid	Gestión de fondos de pensiones
Renta 4 Lérida, S.A.	81,66	288	(216)	72	-	Madrid	Prestación de servicios financieros
Renta 4 Inversiones de Valladolid, S.A.	85,00	3.755	(3.479)	276	-	Madrid	Prestación de servicios financieros
Renta 4 Inversiones inmobiliarias S.A.	99,00	61	(9)	52	-	Madrid	Prestación de servicios financieros
Renta 4 Guipúzcoa, S.A.	100,00	4.743	(2.946)	1.797	-	Madrid	Prestación de servicios financieros
Renta 4 Corporate, S.A.	100,00	441	-	441	-	Madrid	Asesoramiento y consultoría
Renta 4 Burgos, S.A.	99,97	4.529	(4.485)	44	-	Madrid	Prestación de servicios financieros
Renta 4 Aragón, S.A.	99,96	3.741	(3.671)	70	-	Madrid	Prestación de servicios financieros
Renta 4 Huesca, S.A.	99,94	1.296	(1.295)	1	-	Madrid	Prestación de servicios financieros
Renta 4 Chile SPA	100,00	5.657	(263)	5.394	-	Chile	Prestación de servicios financieros
Inversiones Renta 4 Chile, S.L.	0,01	-	-	-	-	Chile	Prestación de servicios financieros
Renta 4 Colombia SAS	100,00	587	(295)	292	-	Bogotá	Prestación de servicios financieros
Renta 4 Agente de Bolsa S.A.	99,99	2.050	(1.163)	887	-	Lima	Prestación de servicios financieros
Hanson Asset Management Limited	4,99	1.229	(1.190)	39	-	Reino Unido	Prestación de servicios financieros
W4I Investment Advisory limited.	25,00	347	(100)	247	-	Reino Unido	Prestación de servicios financieros
Renta 4 Luxembourg, S.A.	100,00	700	(338)	362	-	Luxemburgo	Gestión de Instituciones de Inversión colectiva
Renta 4 Global Fiduciaria, S.A.	69,43	2.220	(112)	2.108	-	Bogotá	Prestación de servicios financieros
		<u>57.028</u>	<u>(21.256)</u>				

(*) Se considera empresa del Grupo dado que Renta 4, S.A., S.V. tiene el 94,92% de esta Sociedad

Este Anexo forma parte integrante de la Nota 10 de la memoria de las cuentas anuales al 31 de diciembre de 2016, junto con la cual debe ser leído.

Ninguna de las sociedades incluidas en el cuadro anterior cotiza en Bolsa.

RENTA 4 BANCO, S.A.
Detalle de la participación en empresas
del Grupo y Asociadas al
31 de diciembre de 2015

Sociedad	%			Valor teórico contable de la participación		Domicilio Social	Actividad
	Participación	Coste	Provisión		Dividendo		
Participaciones en empresas del grupo y asociadas							
Carterix, S.A.	5,00 (*)	23	(1)	22	-	Madrid	Prestación de servicios financieros
Padinco Patrimonios, S.A.	100,00	443	(199)	244	-	Madrid	Prestación de servicios financieros
Renta 4, S.A., Sociedad de Valores	100,00	9.513	-	26.145	-	Madrid	Intermediación en Bolsa
Renta 4 Gestora, S.G.I.I.C., S.A.	99,99	11.185	(1.492)	9.693	(3.515)	Madrid	Gestión de Instituciones de Inversión colectiva
Renta 4 Pensiones, E.G.F.P., S.A.	99,99	4.219	-	6.370	-	Madrid	Gestión de fondos de pensiones
Renta 4 Lérida, S.A.	81,66	288	(215)	73	-	Madrid	Prestación de servicios financieros
Renta 4 Inversiones de Valladolid, S.A.	85,00	3.755	(3.477)	278	-	Madrid	Prestación de servicios financieros
Renta 4 Inversiones inmobiliarias S.A.	99,00	61	(9)	52	-	Madrid	Prestación de servicios financieros
Renta 4 Guipúzcoa, S.A.	100,00	4.743	-	4.743	-	Madrid	Prestación de servicios financieros
Renta 4 Corporate, S.A.	100,00	441	(143)	298	-	Madrid	Asesoramiento y consultoría
Renta 4 Burgos, S.A.	99,97	4.529	(4.485)	44	-	Madrid	Prestación de servicios financieros
Renta 4 Aragón, S.A.	99,96	3.742	(3.672)	70	-	Madrid	Prestación de servicios financieros
Renta 4 Huesca, S.A.	99,94	1.296	(1.295)	1	-	Madrid	Prestación de servicios financieros
Renta 4 Chile SPA	100,00	4.657	(251)	4.406	-	Chile	Prestación de servicios financieros
Inversiones Renta 4 Chile, S.L.	0,01	-	-	-	-	Chile	Prestación de servicios financieros
Renta 4 Colombia SAS	100,00	337	(240)	97	-	Bogotá	Prestación de servicios financieros
Renta 4 Agente de Bolsa S.A.	99,99	1.550	(854)	696	-	Lima	Prestación de servicios financieros
W4I Investment Advisory limited.	25,00	347	(14)	333	-	Reino Unido	Prestación de servicios financieros
Hanson Asset Management Limited	14,98	1.229	(1.141)	88	-	Reino Unido	Prestación de servicios financieros
Renta 4 Luxembourg, S.A.	100,00	500	(142)	358	-	Luxemburgo	Gestión de Instituciones de Inversión colectiva
		<u>52.858</u>	<u>(17.630)</u>				

(*) Se considera empresa del Grupo dado que Renta 4, S.A., S.V. tiene el 94,92% de esta Sociedad

Este Anexo forma parte integrante de la Nota 10 de la memoria de las cuentas anuales al 31 de diciembre de 2015, junto con la cual debe ser leído.

Ninguna de las sociedades incluidas en el cuadro anterior cotiza en Bolsa.

RENTA 4 BANCO, S.A.
Detalle de las participaciones en empresas
del Grupo y Asociadas al
31 de diciembre de 2016

Sociedad	Domicilio	Actividad	% de participación			Miles de euros (*)				
			Directa	Indirecta	Total	Capital	Reservas	Ajustes por valoración	Beneficio/ (pérdida)	Dividendo
<u>Sociedades del grupo</u>										
Carterix, S.A.	Madrid	Prestación de servicios financieros	5,00	94,92	99,92	782	(350)	-	(24)	-
Renta 4 Aragón, S.A.	Madrid	Prestación de servicios financieros	99,96	-	99,96	62	8	-	-	-
Sociedad de Estudios e Inversiones, S.A.	Madrid	Prestación de servicios financieros	-	100,00	100,00	60	(21)	-	-	-
Renta 4 Burgos, S.A.	Madrid	Prestación de servicios financieros	99,97	-	99,97	34	10	-	-	-
Renta 4 Gestora, S.G.I.I.C., S.A.	Madrid	Gestión de I.I.C.	99,99	-	99,99	2.374	5.512	1	3.602	(2.726)
Renta 4 Guipúzcoa, S.A.	Madrid	Prestación de servicios financieros	100,00	-	100,00	60	1.744	-	(7)	-
Renta 4 Huesca, S.A.	Madrid	Prestación de servicios financieros	99,94	-	99,94	3	(2)	-	-	-
Renta 4 Inversiones de Valladolid, S.A.	Madrid	Prestación de servicios financieros	85,00	14,00	99,00	60	267	-	(2)	-
Renta 4 Lérida, S.A.	Madrid	Prestación de servicios financieros	81,66	-	81,66	90	(1)	-	(1)	-
Renta 4 Inversiones Inmobiliarias S.A.	Madrid	Prestación de servicios financieros	99,00	-	99,00	60	(7)	-	-	-
Renta 4 Pensiones, E.G.F.P., S.A.	Madrid	Gestión de fondos de pensiones	99,99	-	99,99	3.889	2.482	(2)	784	-
Renta 4, S.A., Sociedad de Valores	Madrid	Intermediación en bolsa	100,00	-	100,00	3.149	13.043	-	424	-
Renta 4 Equities	Madrid	Prestación de servicios financieros	-	99,90	99,90	15	423	-	(20)	-
Renta 4 Corporate, S.A.	Madrid	Asesoramiento y consultoría financiera	100,00	-	100,00	92	206	-	146	-
Renta 4 Vizcaya, S.A.	Bilbao	Prestación de servicios financieros	-	99,99	99,99	391	(367)	-	-	-
		Correduría de seguros y prestación de servicios financieros	-	72,50	72,50	75	(33)	-	1	-
Rentsegur, Correduría de Seguros, S.A.	Madrid	Prestación de servicios financieros	100,00	-	100,00	105	91	-	-	-
Padinco Patrimonios, S.A.	Madrid	Prestación de servicios financieros	100,00	-	100,00	5.657	(268)	5	-	-
Renta 4 Chile SPA	Chile	Prestación de servicios financieros	0,01	99,99	100,00	3.836	(219)	57	-	-
Inversiones Renta 4 Chile, S.L.	Chile	Prestación de servicios financieros	-	100,00	100,00	3.986	(120)	(51)	(285)	-
Renta 4 Chile Corredores de Bolsa, S.A.	Chile	Prestación de servicios financieros	-	100,00	100,00	587	(196)	(27)	(72)	-
Renta 4 Colombia SAS	Bogotá	Prestación de servicios financieros	100,00	-	100,00	587	(196)	(27)	(72)	-
Renta 4 Agente de Bolsa S.A.	Lima	Prestación de servicios financieros	99,99	-	99,99	2.050	(755)	(65)	(343)	-
Renta 4 Luxemburgo, S.A.	Luxemburgo	Gestión de I.I.C.	100,00	-	100,00	700	(142)	-	(196)	-
Renta 4 Global Fiduciaria, S.A.	Bogotá	Prestación de servicios fiduciarios	69,43	-	69,43	3.198	-	107	(269)	-
<u>Sociedad asociada</u>										
Hanson Asset Management Limited	Reino Unido	Prestación de servicios financieros	4,99	-	4,99	3.701	(2.773)	-	(253)	-
W4I Investment Advisory limited.	Reino Unido	Prestación de servicios financieros	25,00	-	25,00	1.388	(187)	-	(216)	-

Este anexo forma parte integrante de la Nota 10 de la memoria de las cuentas anuales adjunta junto con la cual debe ser leído.

RENTA 4 BANCO, S.A.
Detalle de las participaciones en empresas
del Grupo y Asociadas al
31 de diciembre de 2015

Sociedad	Domicilio	Actividad	% de participación			Miles de euros (*)				
			Directa	Indirecta	Total	Capital	Reservas	Ajustes por valoración	Beneficio/ (pérdida)	Dividendo
<u>Sociedades del grupo</u>										
Carterix, S.A.	Madrid	Prestación de servicios financieros	5,00	94,92	99,92	782	(326)	-	(24)	-
Renta 4 Aragón, S.A.	Madrid	Prestación de servicios financieros	99,96	-	99,96	62	8	-	-	-
Sociedad de Estudios e Inversiones, S.A.	Madrid	Prestación de servicios financieros	-	100,00	100,00	60	(21)	-	-	-
Renta 4 Burgos, S.A.	Madrid	Prestación de servicios financieros	99,97	-	99,97	34	10	-	-	-
Renta 4 Gestora, S.G.I.I.C., S.A.	Madrid	Gestión de I.I.C.	99,99	-	99,99	2.374	4.739	(18)	4.289	(3.515)
Renta 4 Guipúzcoa, S.A.	Madrid	Prestación de servicios financieros	100,00	-	100,00	60	1.713	-	32	-
Renta 4 Huesca, S.A.	Madrid	Prestación de servicios financieros	99,94	-	99,94	3	(2)	-	-	-
Renta 4 Inversiones de Valladolid, S.A.	Madrid	Prestación de servicios financieros	85,00	14,00	99,00	60	269	-	(2)	-
Renta 4 Lérida, S.A.	Madrid	Prestación de servicios financieros	81,66	-	81,66	90	-	-	(1)	-
Renta 4 Inversiones Inmobiliarias S.A.	Madrid	Prestación de servicios financieros	99,00	-	99,00	60	(7)	-	-	-
Renta 4 Pensiones, E.G.F.P., S.A.	Madrid	Gestión de fondos de pensiones	99,99	-	99,99	3.889	1.738	-	744	-
Renta 4, S.A., Sociedad de Valores	Madrid	Intermediación en bolsa	100,00	-	100,00	3.149	19.506	-	3.490	-
Renta 4 Equities	Madrid	Prestación de servicios financieros	-	99,90	99,90	15	456	-	(33)	-
Renta 4 Corporate, S.A.	Madrid	Asesoramiento y consultoría financiera	100,00	-	100,00	92	154	-	52	-
Renta 4 Vizcaya, S.A.	Bilbao	Prestación de servicios financieros	-	99,99	99,99	391	(366)	-	(1)	-
Rentsegur, Correduría de Seguros, S.A.	Madrid	Correduría de seguros y prestación de servicios financieros	-	72,50	72,50	75	(37)	-	4	-
Padinco Patrimonios, S.A.	Madrid	Prestación de servicios financieros	100,00	-	100,00	105	91	-	-	-
Renta 4 Chile SPA	Chile	Prestación de servicios financieros	100,00	-	100,00	4.657	(276)	16	9	-
Inversiones Renta 4 Chile, S.L.	Chile	Prestación de servicios financieros	0,01	99,99	100,00	2.765	(219)	57	2	-
Renta 4 Chile Corredores de Bolsa, S.A.	Chile	Prestación de servicios financieros	-	100,00	100,00	2.456	256	(344)	(377)	-
Renta 4 Colombia SAS	Bogotá	Prestación de servicios financieros	100,00	-	100,00	337	(99)	(45)	(96)	-
Renta 4 Agente de Bolsa S.A.	Lima	Prestación de servicios financieros	99,99	-	99,99	1.550	(211)	(99)	(544)	-
Renta 4 Luxemburgo, S.A.	Luxemburgo	Gestión de I.I.C.	100,00	-	100,00	500	-	-	(142)	-
<u>Sociedad asociada</u>										
Hanson Asset Management Limited	Reino Unido	Prestación de servicios financieros	14,98	-	14,98	3.467	(1.042)	-	(1.834)	-
W4I Investment Advisory limited.	Reino Unido	Prestación de servicios financieros	25,00	-	25,00	1.388	-	-	(48)	-

Este anexo forma parte integrante de la Nota 10 de la memoria de las cuentas anuales adjunta junto con la cual debe ser leído.

RENTA 4 BANCO, S.A.

Relación de oficinas
31 de diciembre de 2016

OFICINA	DIRECCIÓN POSTAL
A Coruña	Calle Juan Flórez, 60 - 15004 A Coruña
Albacete	Calle Tesifonte Gallego, 25 - 02002 Albacete
Alicante	Av de Óscar Esplá, 29, bajo - 03007 Alicante
Almería	Avda. de Federico García Lorca, 21 - 04004 Almería
Ávila	Av de Portugal, 39 - 05001 Ávila
Badajoz	Calle Ronda Pilar, 2 - Bajo izquierda - 06002 Badajoz
Barcelona	Gran Via de Les Corts Catalanes, 655 - 08010 Barcelona
Barcelona - Diagonal	Avinguda Diagonal, 459 - 08036 Barcelona
Bilbao	Calle Elcano, 14 - 48008 Bilbao (Vizcaya)
Burgos	Av de la Paz, 3 Bajo - 09004 Burgos
Cáceres	Calle Gil Cordero, 6 Bajo - 10001 Cáceres
Cádiz	Av de Cayetano del Toro, 27 - 11010 Cádiz
Cantabria	Calle de Rualasal, 17 - 39001 Santander (Cantabria)
Castellón	Carrer Gasset, 9 - 12001 Castellón
Ciudad Real	Calle de Calatrava, 5 - Bajo - 13004 Ciudad Real
Córdoba	Paseo de la Victoria, 1 - 14008 Córdoba
Cuenca	Av de Castilla-La Mancha, 4 - 16002 Cuenca
Cullera	Passatge de l'Ullal 2, Bj, Ed Manantial - 46400 Cullera (Valencia)
Elche	C/ Corredora, 34 - 03202 Elche (Alicante)
Gijón	Calle Jovellanos, 2, esquina c/ Cabrales - 33202 Gijón (Asturias)
Girona	Carrer Migdia 37 - 17002 Girona
Gran Canaria	Calle Muelle las Palmas, 6 - 35003 Gran Canaria
Granada	Calle Acera del Darro, 35 - 18005 Granada
Guadalajara	Calle Padre Félix Flores, 4 - 19001 Guadalajara
Guipúzcoa	Calle Urbieto, 2 - 20006 Donostia-San Sebastián (Guipúzcoa)
Huelva	Paseo de Sta Fe, 1 bajo - 21003 Huelva
Huesca	Calle de Cavia, 8 Bajo - 22005 Huesca
Jaén	Av de Madrid, 20 Bajo - 23003 Jaén
Lanzarote	Calle Esperanza, 1 - 35500 Arrecife (Lanzarote)
León	Av de Ordoño II, 35 - 24001 León
Lleida	Rambla de Ferran, 1 - 25007 Lleida
Logroño	Calle Jorge Vigón, 22 - 26003 Logroño (La Rioja)
Lugo	Rúa Montevideo, 7 - Bajo - 27001 Lugo
Madrid	Paseo de la Habana, 74 - 28036 Madrid
Madrid - Príncipe de Vergara	Príncipe de Vergara, 12 - 28001 Madrid
Madrid - Serrano	Ci. Serrano, 63 - 28006 Madrid
Madrid Sur	Calle Leganés 33 - 28945 Fuenlabrada (Madrid)
Málaga	Alameda de Colón, 9 - 29001 Málaga
Mallorca	Avinguda Comte de Sallent, 2 - 07003 Palma de Mallorca (Balears)
Murcia	Av General Primo de Rivera, 23 - 30008 Murcia
Ourense	Rúa do Progreso, 127 - 32003 Ourense
Oviedo	Calle del General Yagüe, 1 (Conde Toreno) - 33004 Oviedo (Asturias)
Palencia	Plaza Isabel la Católica, 1 - 34005 Palencia
Pamplona	Avda. de la Baja Navarra, 9 Bis - 31002 Pamplona (Navarra)
Sabadell	Carrer de Vilarrubias, 9 - 08208 Sabadell (Barcelona)
Salamanca	Av. Mirat, 11 - 37002 Salamanca
Segovia	Paseo Ezequiel González, 34 - 40002 Segovia
Sevilla	Av de la Buhaira, 11 - 41018 Sevilla
Soria	Avda. Navarra 5 - 42003 Soria
Tarragona	Rambla Nova, 114 (Acceso C/Pare Palau 1) - 43001 Tarragona
Tenerife	Calle El Pilar, 54 - 38002 Tenerife (Santa Cruz de Tenerife)
Terrassa	Carrer d'Arquímedes, 156 - Local - 08224 Terrassa (Barcelona)
Teruel	Calle de Ramón y Cajal, 12 - Bajo - 44001 Teruel
Toledo	Calle Roma, 3 - Bajo - 45003 Toledo
Valencia	Plaza Alfonso El Magnanimo. 2 - 46003 Valencia
Valladolid	C/ Miguel Íscar, 3 - 47001 Valladolid
Vigo	Avenida García Barbón, 18 - 36201 Vigo
Vitoria	Av. Gasteiz, 23 - 01008 Vitoria-Gasteiz (Álava)
Zamora	Avenida Alfonso IX, 1 - 49013 Zamora
Zaragoza	C/ León XIII, 5 - 50008 Zaragoza

Este anexo forma parte integrante de la Nota 21 de las cuentas anuales adjuntas junto con la cual debe ser leído.

RENTA 4 BANCO, S.A.

Relación de oficinas
31 de diciembre de 2015

OFICINA	DIRECCIÓN POSTAL
A Coruña	Rúa de Teresa Herrera, 8 Bajo - 15004 A Coruña
Albacete	Plaza de Gabriel Lodares, 4 Bajo - 02002 Albacete
Alicante	Av. de Óscar Esplá, 29, bajo - 03007 Alicante
Almería	Avda. de Federico García Lorca, 21 - 04004 Almería
Ávila	Av. de Portugal, 39 - 05001 Ávila
Badajoz	Calle Ronda Pilar, 2 - Bajo izquierda - 06002 Badajoz
Barcelona	Passeig de Gràcia, 77 - Principal - 08008 Barcelona
Barcelona - Diagonal	Avinguda Diagonal, 457 - 08036 Barcelona
Bilbao	Calle Elcano, 14 - 48008 Vizcaya
Burgos	Av. de la Paz, 3 Bajo - 09004 Burgos
Cáceres	Calle Gil Cordero, 6 Bajo - 10001 Cáceres
Cádiz	Av. de Cayetano del Toro, 27 - 11010 Cádiz
Cantabria	Calle de Rualasal, 17 - 39001 Cantabria
Castellón	Carrer Gasset, 9 - 12001 Castellón
Ciudad Real	Calle de Calatrava, 5 - Bajo - 13004 Ciudad Real
Córdoba	Paseo de la Victoria, 1 - 14008 Córdoba
Cuenca	Av. de Castilla-La Mancha, 4 - 16002 Cuenca
Cullera	Passatge de l'Ullal 2, Bj, Ed Manantial - 46400 Valencia
Elche	Calle Corredera, 34 - 03202 Elche (Alicante)
Gijón	Calle Jovellanos, 2 (esq C/Cabrales) - 33202 Gijón (Asturias)
Girona	Carrer Migdia 37 - 17002 Girona
Gran Canaria	Calle Muelle las Palmas, 6 - 35003 Gran Canaria
Granada	Calle Acera del Darro, 35 - 18005 Granada
Guadalajara	Calle Padre Félix Flores, 4 - 19001 Guadalajara
Huelva	Paseo de Sta Fe, 1 bajo - 21003 Huelva
Huesca	Calle de Cavia, 8 Bajo - 22005 Huesca
Jaén	Av. de Madrid, 20 Bajo - 23003 Jaén
Lanzarote	Calle Esperanza, 1 - 35500 Lanzarote
León	Av. de Ordoño II, 35 - 24001 León
Lleida	Rambla de Ferran, 1 - 25007 Lleida
Logroño	Calle Jorge Vigón, 22 - 26003 La Rioja
Lugo	Rúa de Montevideo, 7 - Bajo - 27001 Lugo
Madrid	Paseo de la Habana, 74 - 28036 Madrid
Madrid - Príncipe Vergara	Calle Príncipe de Vergara, 12 28001 Madrid
Madrid - Serrano	Cl. Serrano, 63 - 28006 Madrid
Madrid Sur	Calle de Valencia, 6 - local 4 - 28945 Madrid
Málaga	Calle Hilera, 7 Bajo - 29007 Málaga
Mallorca	Avinguda Comte de Sallent, 2 - 07003 Balears
Murcia	Av. General Primo de Rivera, 23 - 30008 Murcia
Ourense	Rúa do Progreso, 127 - 32003 Ourense
Oviedo	Calle del General Yagüe, 1 (Conde Toreno) - 33004 Asturias
Palencia	Calle de Ignacio Martínez de Azcoitia, 5 - 34001 Palencia
Pamplona	Avenida Baja Navarra, 9 bos - 31002 Pamplona (Navarra)
Sabadell	Carrer de Vilarrubias, 9 - 08208 Barcelona
Salamanca	Av. Mirat, 11 - 37002 Salamanca
San Sebastián	Calle Arrasate, 37 2º - 20005 San Sebastián (Guipúzcoa)
Segovia	Paseo Ezequiel González, 34 - 40002 Segovia
Sevilla	Av. de la Buhaira, 11 - 41018 Sevilla
Soria	Avda. Navarra 5 - 42003 Soria
Tarragona	Rambla Nova, 114 (Acceso C/Pare Palau 1) - 43001 Tarragona
Tenerife	Calle El Pilar, 54 - 38002 Santa Cruz de Tenerife
Terrassa	Carrer d'Arquimedes, 156 - Local - 08224 Barcelona
Teruel	Calle de Ramón y Cajal, 12 - Bajo - 44001 Teruel
Toledo	Calle Roma, 3 - Bajo - 45003 Toledo
Valencia	Plaza Alfonso El Magnánimo. 2 - 46003 Valencia
Valladolid	C/ Miguel Íscar, 3 - 47001 Valladolid
Vigo	Avenida García Barbón, 18 - 36201 Vigo
Vitoria	Av. Gasteiz, 23 - 01008 Álava
Zamora	Calle de las Flores de San Torcuato, 14 - 49014 Zamora
Zaragoza	C/ León XIII, 5 - 50008 Zaragoza

Este anexo forma parte integrante de la Nota 21 de las cuentas anuales adjuntas junto con la cual debe ser leído.

RENTA 4 BANCO, S.A.

Relación de Agentes
31 de diciembre de 2016

Nombre Representante

AES GESTIÓ DE PATRIMONIS, S.L
ALBAJAR GIMENEZ, MANUEL
ARBITRAGE FINANZAS, S.L.
ARCOS BARAZAL, S.A.
BABALITA, S.A.
BAUCISA SISTEMAS, S.L
CASTAÑE ECHEVARRIA, JOSE MARIA
CASTAÑE Y ASOCIADOS INVEST, S.L.
COFINAVE GESTION, S.A.
COMPANY DIEZ MIGUEL ANGEL
DE LA FUENTE ARTEAGA JORGE
DRACMA FINANZAS, S.L.
ECHEVARRIA BARBERENA, MERCEDES
GALLEGO HEREDERO, PEDRO
GALLO LÓPEZ FELIX ALFONSO
INFORMADSA FINANCIEROS, S.L.
LOPEZ LOPEZ, ANTONIO CEFERINO
LOPEZ MIGUEZ, ANTONIO
MENDEZ GONZALEZ RAQUEL
MISUIN GESTION, S.L.
MORENO PEREZ VICTOR
MUÑOZ CORDOBA, CARLOS
PASCUAL BALLESTEROS, JULIO MANUEL
PRIMO DE RIVERA ORIOL FERNANDO
RENPROA SL
RIVERA CASTILLEJO, MIGUEL
SAINZ SUELVES, ANTONIO
SANFELIU CARRASCO, MARIA DEL MAR
SOFABOYCO, S.L.
SOLO 747, S.L.
YIDOSA, S.A.
MARQUEZ POMBO JOSE IGNACIO
DIAZ-BUSTAMANTE ZULUETA, JUAN
MEDIACION FINANCIERA ABDUIT 2014, S.L.
SENTIDO COMÚN GESTIÓN, S.L.

Este anexo forma parte integrante de la Nota 21 de las cuentas anuales adjuntas junto con la cual debe ser leído.

RENTA 4 BANCO, S.A.

Relación de Agentes
31 de diciembre de 2015

Nombre Representante

AES GESTIÓ DE PATRIMONIS, S.L.
ALBAJAR GIMÉNEZ, MANUEL
ALGAR FINANCIAL PRODUCTS, S.L.
ARBITRAGE FINANZAS, S.L.
ARCOS BARAZAL, S.A.
BABALITA, S.A.
BAUCISA SISTEMAS, S.L.
CASTAÑE ECHEVARRÍA, JOSÉ MARÍA
CASTAÑE Y ASOCIADOS INVEST, S.L.
COFINAVE GESTIÓN, S.A.
COMPANY DIEZ MIGUEL ÁNGEL
DE LA FUENTE ARTEAGA JORGE
DRACMA FINANZAS, S.L.
ECHEVARRÍA BARBERENA, MERCEDES
GALLEGO HEREDERO, PEDRO
GALLO LÓPEZ FÉLIX ALFONSO
INFORMADSA FINANCIEROS, S.L.
LÓPEZ, ANTONIO CEFERINO
LÓPEZ MIGUEZ, ANTONIO
MÉNDEZ GONZÁLEZ RAQUEL
MISUIN GESTIÓN, S.L.
MORENO PÉREZ VÍCTOR
MUÑOZ CÓRDOBA, CARLOS
NUEVA PRIDERA S.L.
PASCUAL BALLESTEROS, JULIO MANUEL
PRIMO DE RIVERA ORIOL FERNANDO
RENPROA S.L.
RIVERA CASTILLEJO, MIGUEL
SAINZ SUELVE, ANTONIO
SANFELIU CARRASCO, MARÍA DEL MAR
SOFABOYCO, S.L.
SOLO 747, S.L.
YIDOSA, S.A.
MÁRQUEZ POMBO JOSÉ IGNACIO
DÍAZ-BUSTAMANTE ZULUETA, JUAN
MEDIACIÓN FINANCIERA ABDUIT 2014, S.L.
SENTIDO COMÚN GESTIÓN, S.L.

Este anexo forma parte integrante de la Nota 21 de las cuentas anuales adjuntas junto con la cual debe ser leído.

Renta 4 Banco S.A. y Sociedades Dependientes

Balances de Situación consolidados al 31 de diciembre

ACTIVO	Nota	Miles de euros	
		2016	2015
Efectivo, saldos en efectivo en bancos centrales y otros depósitos a la vista	8	397.952	250.531
Activos financieros mantenidos para negociar	9	7.379	926
Derivados		3.465	458
Instrumentos de patrimonio		211	460
Valores representativos de deuda		3.703	8
Préstamos y anticipos		-	-
Bancos centrales		-	-
Entidades de crédito		-	-
Clientela		-	-
<i>Pro memoria: prestados o entregados como garantía con derecho de venta o pignoración</i>		-	-
Activos financieros designados a valor razonable con cambios en resultados		-	-
Instrumentos de patrimonio		-	-
Valores representativos de deuda		-	-
Préstamos y anticipos		-	-
Bancos centrales		-	-
Entidades de crédito		-	-
Clientela		-	-
<i>Pro memoria: prestados o entregados como garantía con derecho de venta o pignoración</i>		-	-
Activos financieros disponibles para la venta	10	565.528	495.249
Instrumentos de patrimonio		42.115	36.138
Valores representativos de deuda		523.413	459.111
<i>Pro memoria: prestados o entregados como garantía con derecho de venta o pignoración</i>		282.728	299.228
Préstamos y partidas a cobrar	11	162.225	266.941
Valores representativos de deuda		-	-
Préstamos y anticipos		162.225	266.941
Bancos centrales		-	-
Entidades de crédito		90.196	182.587
Clientela		72.029	84.354
<i>Pro memoria: prestados o entregados como garantía con derecho de venta o pignoración</i>		-	-
Inversiones mantenidas hasta el vencimiento		-	-
<i>Pro memoria: prestados o entregados como garantía con derecho de venta o pignoración</i>		-	-
Derivados - contabilidad de coberturas		-	-
Cambios del valor razonable de los elementos cubiertos de una cartera con cobertura del riesgo de tipo de interés		-	-
Inversiones en negocios conjuntos y asociadas	12	286	421
Entidades multigrupo		-	-
Entidades asociadas		286	421
Activos amparados por contratos de seguro o reaseguro		-	-
Activos tangibles	13	40.490	40.133
Inmovilizado material		36.538	36.051
De uso propio		36.538	36.051
Cedido en arrendamiento operativo		-	-
Afecto a obra social (cajas de ahorros y cooperativas de crédito)		-	-
Inversiones inmobiliarias		3.952	4.082
<i>De las cuales: cedido en arrendamiento operativo</i>		3.952	4.082
<i>Pro memoria: adquirido en arrendamiento financiero</i>		1.204	1.225
Activos intangibles	14	17.567	17.545
Fondo de comercio		15.291	15.291
Otros activos intangibles		2.276	2.254
Activos por impuestos	20	2.975	2.859
Activos por impuestos corrientes		-	-
Activos por impuestos diferidos		2.975	2.859
Otros activos	15	716	751
Contratos de seguros vinculados a pensiones		-	-
Existencias		-	-
Resto de los otros activos		716	751
Activos no corrientes y grupos enajenables de elementos que se han clasificado como mantenidos para la venta		-	-
TOTAL ACTIVO		1.195.118	1.075.356

Renta 4 Banco, S.A. y Sociedades Dependientes

Balances de Situación consolidados al 31 de diciembre

PASIVO	Nota	Miles de euros	
		2016	2015
Pasivos financieros mantenidos para negociar	9	4.205	266
Derivados		4.205	266
Posiciones cortas		-	-
Depósitos		-	-
Bancos centrales		-	-
Entidades de crédito		-	-
Clientela		-	-
Valores representativos de deuda emitidos		-	-
Otros pasivos financieros		-	-
Pasivos financieros designados a valor razonable con cambios en resultados		-	-
Depósitos		-	-
Bancos centrales		-	-
Entidades de crédito		-	-
Clientela		-	-
Valores representativos de deuda emitidos		-	-
Otros pasivos financieros		-	-
<i>Pro memoria: pasivos subordinados</i>		-	-
Pasivos financieros a coste amortizado	16	1.092.883	986.275
Depósitos		1.005.176	907.196
Bancos centrales		39.950	201.318
Entidades de crédito		20.127	6.864
Clientela		945.099	699.014
Valores representativos de deuda emitidos		-	-
Otros pasivos financieros		87.707	79.079
<i>Pro memoria: pasivos subordinados</i>		-	-
Derivados - contabilidad de coberturas		-	-
Cambios del valor razonable de los elementos cubiertos de una cartera con cobertura del riesgo de tipo de interés		-	-
Pasivos amparados por contratos de seguro o reaseguro		-	-
Provisiones	17	700	200
Pensiones y otras obligaciones de prestaciones definidas post-empleo		-	-
Otras retribuciones a los empleados a largo plazo		-	-
Cuestiones procesales y litigios por impuestos pendientes		700	200
Compromisos y garantías concedidos		-	-
Restantes provisiones		-	-
Pasivos por impuestos	20	4.533	4.511
Pasivos por impuestos corrientes		3.077	3.120
Pasivos por impuestos diferidos		1.456	1.391
Capital social reembolsable a la vista		-	-
Otros pasivos	15	2.291	2.009
<i>De los cuales: fondo de la obra social (solo cajas de ahorros y cooperativas de crédito)</i>		-	-
Pasivos incluidos en grupos enajenables de elementos que se han clasificado como mantenidos para la venta		-	-
TOTAL PASIVO		1.104.612	993.261

Renta 4 Banco S.A., y Sociedades Dependientes

Balances de Situación consolidados al 31 de diciembre

	Nota	Miles de euros	
		2016	2015
PATRIMONIO NETO			
Fondos propios	18	89.182	82.816
Capital		18.312	18.312
Capital desembolsado		18.312	18.312
Capital no desembolsado exigido		-	-
Pro memoria: capital no exigido		-	-
Prima de emisión		8.496	8.496
Instrumentos de patrimonio emitidos distintos del capital		-	-
Componente de patrimonio neto de los instrumentos financieros compuestos		-	-
Otros instrumentos de patrimonio emitidos		-	-
Otros elementos de patrimonio neto		-	-
Ganancias acumuladas		-	-
Reservas de revalorización		-	-
Otras reservas		54.782	47.769
Reservas o pérdidas acumuladas de inversiones en negocios conjuntos y asociadas		(1.155)	411
Otras		55.937	47.358
(-) Acciones propias		(370)	(334)
Resultado atribuible a los propietarios de la dominante		12.127	14.019
(-) Dividendos a cuenta		(4.165)	(5.446)
Otro resultado global acumulado		381	(768)
Elementos que no se reclasificarán en resultados		-	-
Ganancias o (-) pérdidas actuariales en planes de pensiones de prestaciones definidas		-	-
Activos no corrientes y grupos enajenables de elementos que se han clasificado como mantenidos para la venta		-	-
Participación en otros ingresos y gastos reconocidos de inversiones en negocios conjuntos y asociadas		-	-
Resto de ajustes de valoración		-	-
Elementos que pueden reclasificarse en resultados		381	(768)
Cobertura de inversiones netas en negocios en el extranjero [porción efectiva]		-	-
Conversión de divisas		4	(415)
Derivados de cobertura. Coberturas de flujos de efectivo [porción efectiva]		-	-
Activos financieros disponibles para la venta		377	(353)
Instrumentos de deuda		1.000	319
Instrumentos de patrimonio		(623)	(672)
Activos no corrientes y grupos enajenables de elementos que se han clasificado como mantenidos para la venta		-	-
Participación en otros ingresos y gastos reconocidos en inversiones en negocios conjuntos y asociadas		-	-
Intereses minoritarios [participaciones no dominantes]		943	47
Otro resultado global acumulado		-	-
Otros elementos		943	47
TOTAL PATRIMONIO		90.506	82.095
TOTAL PATRIMONIO NETO Y PASIVO		1.195.118	1.075.356
PRO-MEMORIA			
Garantías concedidas	19	117	31
Compromisos contingentes concedidos	19	10.178	3.501
		10.295	3.532

Renta 4 Banco, S.A., y Sociedades Dependientes

Cuentas de Pérdidas y Ganancias Consolidadas correspondientes a los ejercicios anuales terminados el 31 de diciembre

	Nota	Miles de euros	
		2016	2015
Ingresos por intereses	22 a)	3.466	4.191
(Gastos por intereses)	22 a)	(422)	(811)
(Gastos por capital social reembolsable a la vista)		-	-
A) MARGEN DE INTERESES		3.044	3.380
Ingresos por dividendos		319	119
Resultados de entidades valoradas por el método de la participación		(178)	(662)
Ingresos por comisiones	22 b)	123.276	127.767
(Gastos por comisiones)	22 b)	(62.620)	(64.028)
Ganancias o (-) pérdidas al dar de baja en cuentas activos y pasivos financieros no valorados a valor razonable con cambios en resultados, netas	22 a)	431	491
Ganancias o (-) pérdidas por activos y pasivos financieros mantenidos para negociar, netas	22 a)	3.745	953
Ganancias o (-) pérdidas por activos y pasivos financieros designados a valor razonable con cambios en resultados, netas		-	-
Ganancias o (-) pérdidas resultantes de la contabilidad de coberturas, netas		-	-
Diferencias de cambio [ganancia o (-) pérdida], netas	22 h)	2.289	1.597
Otros ingresos de explotación	22 c)	198	294
(Otros gastos de explotación)		(2.459)	(1.445)
<i>De los cuales: dotaciones obligatorias a fondos de la obra social (solo cajas de ahorros y cooperativas de crédito)</i>		-	-
Ingresos de activos amparados por contratos de seguro o reaseguro		-	-
(Gastos de pasivos amparados por contratos de seguro o reaseguro)		-	-
B) MARGEN BRUTO		68.045	68.466
(Gastos de administración)		(45.993)	(42.929)
(Gastos de personal)	22 d)	(26.762)	(24.128)
(Otros gastos de administración)	22 e)	(19.231)	(18.801)
(Amortización)		(4.862)	(4.348)
(Provisiones o (-) reversión de provisiones)	17	(500)	(200)
(Deterioro del valor o (-) reversión del deterioro del valor de activos financieros no valorados a valor razonable con cambios en resultados)	22 f)	531	(546)
(Activos financieros valorados al coste)		-	-
(Activos financieros disponibles para la venta)		(26)	(186)
(Préstamos y partidas a cobrar)		557	(360)
(Inversiones mantenidas hasta el vencimiento)		-	-
C) RESULTADO DE LA ACTIVIDAD DE EXPLOTACIÓN		17.221	20.443
(Deterioro del valor o (-) reversión del deterioro del valor de inversiones en negocios conjuntos o asociadas)		-	-
(Deterioro del valor o (-) reversión del deterioro del valor de activos no financieros)		-	(919)
(Activos tangibles)		-	-
(Activos intangibles)		-	-
(Otros)	22 g)	-	(919)
Ganancias o (-) pérdidas al dar de baja en cuentas activos no financieros y participaciones, netas		-	421
<i>De las cuales: inversiones en dependientes, negocios conjuntos y asociadas</i>		-	421
Fondo de comercio negativo reconocido en resultados		-	-
Ganancias o (-) pérdidas procedentes de activos no corrientes y grupos enajenables de elementos clasificados como mantenidos para la venta no admisibles como actividades interrumpidas		-	-
D) GANANCIAS O (-) PÉRDIDAS ANTES DE IMPUESTOS PROCEDENTES DE LAS ACTIVIDADES CONTINUADAS		17.221	19.945
(Gastos o (-) ingresos por impuestos sobre las ganancias de las actividades continuadas)		(5.176)	(5.925)
E) GANANCIAS O (-) PÉRDIDAS DESPUÉS DE IMPUESTOS PROCEDENTES DE LAS ACTIVIDADES CONTINUADAS		12.045	14.020
Ganancias o (-) pérdidas después de impuestos procedentes de actividades interrumpidas		-	-
F) RESULTADO DEL EJERCICIO		12.045	14.020
Atribuible a intereses minoritarios (participaciones no dominantes)		(82)	1
Atribuible a los propietarios de la dominante		12.127	14.019
BENEFICIO POR ACCIÓN			
Básico		0,30	0,35
Diluido		0,30	0,35

Renta 4 Banco, S.A. y Sociedades Dependientes**Estados de cambios en el patrimonio neto consolidados al 31 de diciembre**

	Miles de euros	
	2016	2015
Resultado del ejercicio	12.045	14.020
Otro resultado global	1.149	(464)
Elementos que no se reclasificarán en resultados	-	-
Ganancias o (-) pérdidas actuariales en planes de pensiones de prestaciones definidas	-	-
Activos no corrientes y grupos enajenables de elementos mantenidos para la venta	-	-
Participación en otros ingresos y gastos reconocidos de las inversiones en negocios conjuntos y asociadas	-	-
Resto de ajustes de valoración	-	-
Impuesto sobre las ganancias relativo a los elementos que no se reclasificarán	-	-
Elementos que pueden reclasificarse en resultados	1.149	(464)
Cobertura de inversiones netas en negocios en el extranjero [porción efectiva]	-	-
Ganancias o (-) pérdidas de valor contabilizadas en el patrimonio neto	-	-
Transferido a resultados	-	-
Otras reclasificaciones	-	-
Conversión de divisas	419	(259)
Ganancias o (-) pérdidas por cambio de divisas contabilizadas en el patrimonio neto	419	(259)
Transferido a resultados	-	-
Otras reclasificaciones	-	-
Coberturas de flujos de efectivo [porción efectiva]	-	-
Ganancias o (-) pérdidas de valor contabilizadas en el patrimonio neto	-	-
Transferido a resultados	-	-
Transferido al importe en libros inicial de los elementos cubiertos	-	-
Otras reclasificaciones	-	-
Activos financieros disponibles para la venta	1.042	(293)
Ganancias o (-) pérdidas de valor contabilizadas en el patrimonio neto	1.447	12
Transferido a resultados	(405)	(305)
Otras reclasificaciones	-	-
Activos no corrientes y grupos enajenables de elementos mantenidos para la venta	-	-
Ganancias o (-) pérdidas de valor contabilizadas en el patrimonio neto	-	-
Transferido a resultados	-	-
Otras reclasificaciones	-	-
Participación en otros ingresos y gastos reconocidos de las inversiones en negocios conjuntos y asociadas	-	-
Impuesto sobre las ganancias relativo a los elementos que pueden reclasificarse en resultados	(312)	88
Resultado global total del ejercicio	13.194	13.556
Atribuible a intereses minoritarios (participaciones no dominantes)	(82)	1
Atribuible a los propietarios de la dominante	13.276	13.555

Renta 4 Banco, S.A. y Sociedades Dependientes

Estados de flujos de efectivo consolidados
correspondientes a los ejercicios anuales terminados el 31 de diciembre

	Miles de euros	
	2016	2015
FLUJOS DE EFECTIVO DE LAS ACTIVIDADES DE EXPLOTACIÓN	318.488	83.336
Resultado del ejercicio	12.045	14.020
Ajustes para obtener los flujos de efectivo de las actividades de explotación	9.341	4.362
Amortización	4.862	4.348
Otros ajustes	4.479	14
Aumento/disminución neto en los activos de explotación	31.126	379.753
Activos financieros mantenidos para negociar	(6.453)	838
Activos financieros designados a valor razonable con cambios en resultados	-	-
Activos financieros disponibles para la venta	(67.156)	133.452
Préstamos y partidas a cobrar	104.816	246.155
Otros activos de explotación	(81)	(692)
Aumento/disminución neta en los pasivos de explotación	270.377	(308.872)
Pasivos financieros mantenidos para negociar	3.939	(94)
Pasivos financieros designados a valor razonable con cambios en resultados	-	-
Pasivos financieros a coste amortizado	268.424	(310.020)
Otros pasivos de explotación	(1.986)	1.242
Cobros/pagos por impuesto sobre beneficios	(4.401)	(5.927)
FLUJOS DE EFECTIVO DE LAS ACTIVIDADES DE INVERSIÓN	(4.922)	(4.372)
Pagos	(5.241)	(9.540)
Activos materiales	(3.927)	(8.106)
Activos intangibles	(1.314)	(1.087)
Participaciones	-	(347)
Otras unidades de negocio	-	-
Activos no corrientes y pasivos asociados en venta	-	-
Cartera de inversión a vencimiento	-	-
Otros pagos relacionados con actividades de inversión	-	-
Cobros	319	5.168
Activos materiales	-	70
Activos intangibles	-	-
Participaciones	-	4.979
Otras unidades de negocio	-	-
Activos no corrientes y pasivos asociados en venta	-	-
Cartera de inversión a vencimiento	-	-
Otros cobros relacionados con actividades de inversión	319	119
FLUJOS DE EFECTIVO DE LAS ACTIVIDADES DE FINANCIACIÓN	(167.021)	(116.331)
Pagos	(672.949)	(1.067.076)
Dividendos (nota 10.k)	(5.725)	(9.573)
Pasivos subordinados	-	-
Amortización de instrumentos de capital propio	-	-
Adquisición de instrumentos de capital propio (nota 10.g)	(36)	(521)
Otros pagos relacionados con actividades de financiación	(667.188)	(1.056.982)
Cobros	505.928	950.745
Pasivos subordinados	-	-
Emisión de instrumentos de capital propio	-	-
Enajenación de instrumentos de capital propio	-	745
Otros cobros relacionados con actividades de financiación	505.928	950.000
EFFECTO DE LAS VARIACIONES DE TIPO DE CAMBIO	419	(259)
AUMENTO/ DISMINUCIÓN NETA DEL EFECTIVO O EQUIVALENTES	146.964	(37.626)
Efectivo o equivalentes al comienzo del ejercicio	250.509	288.135
Efectivo o equivalentes al final del ejercicio	397.473	250.509
PRO MEMORIA		
COMPONENTES DEL EFECTIVO Y EQUIVALENTES AL FINAL DE PERIODO	397.473	250.509
Caja	100	115
Saldo equivalente al efectivo en bancos centrales	10.872	6.317
Otros activos financieros	386.501	244.077
Menos: Descubiertos bancarios reintegrables a la vista	-	-

ANEXO VI: Informe del Servicio de Atención al Cliente del Grupo Renta 4

Ejercicio 2016

Objeto del Informe

El objeto del presente informe es poner de manifiesto la actividad desarrollada durante el ejercicio 2016 por el Servicio de Atención al Cliente de Renta 4 Banco, S.A. y las Entidades del Grupo Renta 4 adheridas al mismo, tal y como viene realizando anualmente desde su creación en el año 2004, cumpliendo de esta manera con el artículo 20 del Reglamento para la Defensa del Cliente del Grupo Renta 4 y con lo establecido en la *Orden ECO 734/2004, de 11 de Marzo, sobre los Departamentos y Servicios de Atención al Cliente y el Defensor del Cliente de las Entidades Financieras*, publicada en el BOE el 24 de Marzo de 2.004.

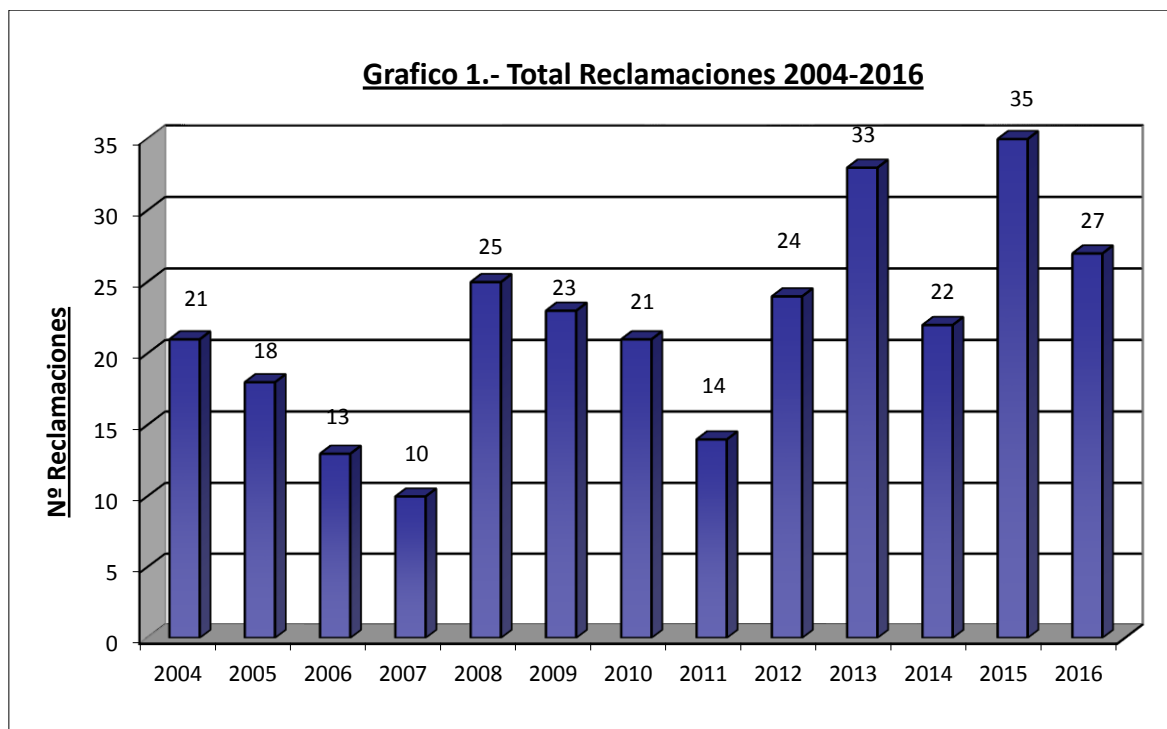
En este sentido, tal y como establece el artículo 6 de dicho Reglamento, la principal función del Servicio de Atención al Cliente es la atención y resolución de las quejas y reclamaciones que se presentan ante las entidades sujetas, directamente o mediante representación, por las personas físicas o jurídicas, españolas o extranjeras, que reúnan las condición de usuarios de los servicios financieros prestados por las citadas entidades, siempre que tales quejas y reclamaciones se refieran a sus intereses y derechos legalmente reconocidos, ya deriven de contratos, de la normativa de transparencia y protección de la clientela o de la buenas prácticas y usos financieros, en particular del principio de equidad.

Resultado de las reclamaciones Ejercicio 2016

Durante el año 2016 el Servicio de Atención al Cliente de Renta 4 ha recibido un total de 27 reclamaciones o quejas de clientes ante Renta 4 Banco, S.A., siendo admitidas a tramites todas ellas, procediendo al estudio y análisis pormenorizado de cada una de las cuestiones planteadas; revisando los procedimientos establecidos por Renta 4 y dictando finalmente una resolución o instando a las partes a llegar a un acuerdo sobre las controversias suscitadas.

En relación a las consultas planteadas ante el Servicio de Atención al Cliente destacar que al igual que en años anteriores, el número de consultas formales presentadas ha sido muy reducido; en 2016 ninguna, al igual que en 2013, 2 en 2015 y 1 en 2014. En todos los casos se les dio la correspondiente contestación y remitió la documentación e información solicitada. En este sentido, cabe destacar que según ha informado desde la red de oficinas de Renta 4, los clientes plantean las posibles consultas directamente al personal de las oficinas y de manera informal, siendo resultados de manera ágil y rápida, no siendo por tanto necesaria su tramitación formal a través del Servicio de Atención al Cliente.

En relación al número de reclamaciones presentadas ante el Servicio de Atención al Cliente desde el año 2004 hasta el 2016, tal y como se recoge en el Gráfico 1, cabe destacar que el número de reclamaciones es una cifra no significativa en términos absolutos, 27 en 2016, frente a 35 en 2015, 22 y 33 en 2014 y 2013. El incremento en alguno de los ejercicios, se ha podido producir como consecuencia de distintos factores; como la situación económica y financiera de los últimos años, la crisis de los mercados financieros, así como a los cambios tarifarios y de comisiones.



Sin embargo, cabe destacar que en los 12 años de funcionamiento del Servicio de Atención al Cliente de Renta 4, el número de reclamaciones presentadas además de no ser un número elevado, se ha mantenido estable, no siendo una cifra significativa.

En este sentido, si se compara el número de reclamaciones presentadas, en el año 2016 un total de 27 reclamaciones, con el número total de clientes con patrimonio que Renta 4 ha mantenido a 31 de diciembre de 2016, un total de 68.538 clientes, no parece un número relevante, tal y como ha venido ocurriendo en los ejercicios anteriores.

De la misma manera, comparando el número de reclamaciones presentadas durante el año 2016, un total de 27, con respecto al patrimonio gestionado por Renta 4 a 31 de diciembre de 2016, 15.840 millones de euros, tampoco parece ser una cifra significativa.

Reclamaciones clasificadas por el Tipo de Resolución

En relación al tipo de resolución dictada por el Servicio de Atención al Cliente durante el año 2016, tal y como se refleja en el Cuadro 1, de las 27 reclamaciones recibidas, se han emitido 24 resoluciones desfavorables para el cliente, lo que ha supuesto un 89 por ciento del total de las reclamaciones recibidas, mientras que en 3 de ellas el Servicio de Atención al Cliente instó a las partes a llegar a un acuerdo, un 11 por ciento sobre el total.

CUADRO 1. Evolución Reclamaciones presentadas ante SAC - Clasificación por tipo Resolución

Clasificación por Tipo de Resolución	2016		2015		2014		2013		2012		2011		2010	
	Nº	%	Nº	%	Nº	%	Nº	%	Nº	%	Nº	%	Nº	%
Desfavorable para el cliente	24	89%	18	51%	12	55%	24	73%	20	83%	13	93%	14	67%
Favorable para el cliente				0%	2	9%	0	0%		0%	1	7%	4	19%
Propuesta de Avenimiento del SAC	3	11%	14	40%	6	27%	7	21%	4	17%		0%	3	14%
Desestimación Cliente			1	3%		0%	2	6%				0%	0	0%
No admitido a trámite			2	6%	2	9%								
TOTAL	27	100%	35	100%	22	100%	33	100%	24	100%	14	100%	21	100%

En el año 2016 el importe total que Renta 4 ha abonado a los clientes con los que ha llegado a un acuerdo ha ascendido a 487 euros, una cantidad similar a la pagada por la Entidad en los ejercicios anteriores; en 2014, 873,54 euros y en 2013, 1.360,79 euros, cantidades inferiores a los 12.470,75 euros del año 2015 y a los 60.815,02 euros pagados en 2009.

Adicionalmente, tal y como realiza todos los años, el Servicio de Atención al Cliente ha realizado una estimación de las cuantías e importes afectados por las reclamaciones presentadas admitidas a trámite durante el ejercicio 2016, es decir, el coste máximo que Renta 4 tendría que abonar en el caso de que todas las resoluciones fueran favorables a los clientes, siendo el importe global estimado de 210.000 euros aproximadamente, cantidad similar a los 190.000 euros del año 2015; 145.000 euros en el 2014 y 200.000 euros en 2009.

Por otro lado, cabe destacar que el Servicio de Atención al Cliente además de desarrollar la función principal de resolución de quejas y reclamaciones, desempeña un papel de intermediación entre el Cliente y la Entidad, en el que tras analizar las cuestiones motivo de la reclamación y en aquellos casos que es factible, el Servicio insta a las partes a llegar a un acuerdo.

Reclamaciones clasificadas por su contenido

En relación al contenido de las reclamaciones resueltas por el Servicio de Atención al Cliente, continuando con la misma clasificación utilizada en los Informes de ejercicios anteriores, las cifras se reflejan en el Cuadro Nº 2:

CUADRO 2. Evolución Reclamaciones presentadas ante SAC - Clasificación por Contenido

Clasificación por Contenido	2016		2015		2014		2013		2012		2011		2010	
	Nº	%	Nº	%	Nº	%	Nº	%	Nº	%	Nº	%	Nº	%
Comisiones - Tarifas	9	33,3%	13	37,1%	11	50,0%	18	54,5%	7	29,2%	2	14,3%	7	33,3%
Operaciones de valores, ejecución de órdenes	8	29,6%	3	8,6%	5	22,7%	13	39,4%	16	66,7%	11	78,6%	10	47,6%
Fondos de Inversión/Planes de Pensiones	1	3,7%	9	25,7%	5	22,7%	0	0,0%	0	0,0%	1	7,1%	2	9,5%
Otros	9	33,3%	10	28,6%	1	4,5%	2	6,1%	1	4,2%	0	0,0%	2	9,5%
TOTAL	27	100%	35	100%	22	100%	33	100%	24	100%	14	100%	21	100%

En la clasificación por el contenido de las reclamaciones caben destacar por ser las más numerosas las referidas *Comisiones–Tarifas* y las recogidas en el capítulo de *Otras*, ambas con 9 reclamaciones, un 33,3% sobre el total.

En el epígrafe *Comisiones–Tarifas* se recogen las reclamaciones relativas a las comisiones y gastos cargados en las cuentas de clientes por los diferentes servicios financieros. Cabe destacar que en los últimos años el epígrafe *Comisiones–Tarifas* ha sido en el que más reclamaciones se han presentado, en 2016 un total de 9 (33,3%), 13 en 2015 (37%), en 2014 con 11 reclamaciones el (50%) y 18 en el 2013, un 54,5 % sobre el total. Los motivos que han podido influir en el incremento en los últimos ejercicios del número de reclamaciones presentadas sobre las *Comisiones–Tarifas*, han podido ser, por un lado los cambios de las tarifas realizados por la Entidad y por otro lado, por la mayor contratación de los clientes de servicios adicionales (tiempo real, gráficos interactivos, etc.).

Por otro lado, el epígrafe que ha recibido el mayor número de reclamaciones durante el año 2016 ha sido el de *Otros*, con un total de 9 reclamaciones, un 33,3 % del total, al igual que en el año 2015 en el que se clasificaron en este capítulo un total de 10, un 28,6%, mientras que en ejercicios anteriores el número de reclamaciones fue muy escaso; 1 en 2014, 2 en 2013, 1 en el año 2012 y ninguna en 2011. En este epígrafe se encuadran todas aquellas reclamaciones que no se han podido incluir en ninguno de los otros capítulos, siendo por tanto el contenido de dichas reclamaciones muy heterogéneas.

En tercer lugar, el epígrafe que más reclamaciones ha recibido ha sido las relativas a *Operaciones de valores y ejecución de órdenes*, donde se clasifican aquellas relativas a cualquier tipo de discrepancia en la operativa de contratación y ejecución de órdenes de clientes. Durante el año 2016 se han recibido 8 reclamaciones lo que ha representado el 28,6 por ciento sobre el total, una cifra superior a las 3 y 5 reclamaciones del 2015 y 2014. Sin embargo en ejercicios anteriores, ha sido uno de los capítulos en los que se habían presentado un mayor número de reclamaciones, 11 en el 2013, el segundo epígrafe con el mayor número de reclamaciones lo que supuso casi el 40% del total de reclamaciones, 16 en el año 2012, un 66,7 por ciento sobre el total y 11 reclamaciones durante el año 2011, un 79%.

Por último, en el epígrafe relativo a *Fondos de Inversión-Planes de Pensiones* donde se recogen aquellas reclamaciones cuyo contenido se refiere a la operativa en la suscripción, reembolso, traspaso y comercialización de fondos de inversión y planes de pensiones, se ha tramitado una única reclamación, frente a las 9 de 2015 y a las 5 presentadas en 2014, y similar a los años 2013 y 2012, en los que no se recibieron ninguna reclamación.

En relación a la clasificación de las reclamaciones por su contenido, en los últimos años la Comisión Nacional del Mercado de Valores y el Banco de España, han solicitado a los Servicios de Atención al Cliente de las entidades, una mayor cantidad de información sobre las reclamaciones. Por este motivo, en este Informe Anual se han incorporado las reclamaciones presentadas en los ejercicios 2015 y 2016 según los criterios de clasificación y tipo de información requerida por la Comisión Nacional del Mercado de Valores y el Banco de España (Cuadro N° 3 y N° 4), datos que posteriormente se recogerán de manera agregada junto con los de otras entidades en sus memorias anuales.

CUADRO 3. Evolución Reclamaciones presentadas ante SAC - Clasificación CNMV

Tipo Producto	Cuasa Reclamacion	2016	2015
Acciones y derechos	Comercializacion	3	3
	Gestion y ejecucion de ordenes	4	
	Comisiones	1	1
	Otros		1
Instrumentos Deuda e hibridos	Comisiones		2
	Otros		1
IIC	Comercializacion		1
	Gestion y ejecucion de ordenes		6
	Otros		2
Derivados	Comercializacion	3	2
	Gestion y ejecucion de ordenes	4	1
	Otros		1
Contratos gestion Carteras	Otros		1
Otros	Comisiones	7	9
	Otros	2	4
		24	35

CUADRO 4. Evolución Reclamaciones - Clasificación BdE

Materia y Causa BDE	2016	2015	
Comisiones y gastos	10	13	
Discrepancia en apuntes	8	2	
Ex Ante	2	2	
Ex Post	2		
Varios	4	9	
Relacion con IIC	1	9	
		27	35

CONCLUSIONES

En resumen, el Servicio de Atención al Cliente considera que el número de reclamaciones presentadas durante el ejercicio 2016, un total de 27, al igual que en años anteriores; 35 en 2015, 22 en 2014 y 33 en 2013, sigue siendo una cifra no significativa si se compara con el número total de clientes de la Entidad, con el patrimonio gestionado por Renta 4 o con respecto a las cuantías reclamadas en las mismas.

Por otro lado, el número de reclamaciones que se han presentadas ante el Servicio de Atención al Cliente desde el inicio de su actividad en el año 2004 hasta 2016, no ha sido un número elevado, manteniendo la cifra estable durante dicho periodo, a pesar de las pequeñas variaciones que se han producido.

Adicionalmente, cabe destacar que el Servicio de Atención al Cliente, tal y como viene haciendo desde el comienzo de su actividad, en cada una de las reclamaciones recibidas ha recabado cuanta información ha estimado oportuna a las distintas áreas, con el objeto de conocer todos los aspectos referentes a las reclamaciones y poder así emitir un informe, resolución o instar a las partes a llegar a un acuerdo. En dicho proceso, este Servicio junto con otras áreas de Renta 4 ha impulsado y llevado a cabo modificaciones en los procedimientos, subsanando las incidencias puntuales que hubieran podido producirse, así como implantar mejoras en la operativa e información disponible. Todo ello con el objeto de reducir las incidencias, mejorar la calidad en la prestación de los servicios financieros y en la transparencia hacia el cliente, ofreciendo así una información de mejor calidad y más completa sobre los productos, sus riesgos, la operativa y demás características de los mismos.

De este modo, el Servicio de Atención al Cliente, aparte de las funciones atribuidas, pretende ser un instrumento de comunicación entre los clientes y las diferentes entidades del Grupo Renta 4, en aras de mejorar los procedimientos y prácticas del Grupo Renta 4 y ofrecer un servicio de mayor calidad a todos los clientes.

Finalmente, destacar que el Servicio de Atención al Cliente de Renta 4 participa regularmente en el Foro Anual de Servicios de Atención al Cliente que organizan anualmente el Banco de España y la Comisión Nacional del Mercado de Valores y que sirve para conocer y poner en común las prácticas, visiones y actividades llevadas a cabo por los Servicios de Atención al Cliente de las Entidades financieras. En concreto en el año 2016 Renta 4 fue invitada a participar como ponente en dicho Foro Anual, que se celebró en el Banco de España el 12 de abril de 2016. En dicho Foro el Servicio de Atención al Cliente de Renta 4 expuso ante el resto de entidades financieras la actividad llevada a cabo en los últimos años.

ANEXO VII: Informe Bancario Anual

Ejercicio 2016

Con fecha 27 de junio de 2014 se publicó en el Boletín Oficial del Estado la Ley 10/2014, de 26 de junio, de ordenación, supervisión y solvencia de entidades de crédito, que transpone el artículo 89 de la Directiva 2013/36/UE del Parlamento Europeo y del Consejo de 26 de junio de 2013 relativa al acceso a la actividad de las entidades de crédito y a la supervisión prudencial de las entidades de crédito y las empresas de inversión, por la que se modifica la Directiva 2002/87/CE (CRD IV) y se derogan las Directivas 2006/48/CE y 2006/49/CE.

En cumplimiento de lo dispuesto en el artículo 87.1 y la Disposición transitoria decimosegunda de la Ley 10/2014, de 26 de junio, las entidades de crédito tendrán la obligación de publicar, especificando por países donde estén establecidas, la siguiente información en base consolidada correspondiente al último ejercicio cerrado:

- a) Denominación, naturaleza y ubicación geográfica de la actividad.
- b) Volumen de negocio y número de empleados a tiempo completo.
- c) Resultado bruto antes de impuestos e Impuestos sobre resultados
- d) Subvenciones y ayudas públicas recibidas

En virtud de lo expuesto, se detalla seguidamente la información requerida, anteriormente mencionada:

a) Denominación, naturaleza y ubicación geográfica de la actividad.

Renta 4 Banco, S.A. es la entidad resultante de la fusión por absorción, que se efectuó con fecha 30 de marzo de 2011, de Renta 4 Servicios de Inversión S.A., (entidad absorbente) y Renta 4 Banco, S.A. (entidad absorbida), anteriormente esta última denominada Banco Alicantino de Comercio, S.A., habiéndose inscrito el cambio de denominación de éste último en el Registro Mercantil con fecha 8 de junio de 2011. Adicionalmente en el proceso de fusión se efectuaron unas modificaciones estatutarias de la sociedad absorbente, cambiando su denominación social de Renta 4 Servicios de Inversión, S.A. a Renta 4 Banco, S.A. y ampliando su objeto social para incluir las actividades de banca, así como los servicios de inversión y auxiliares propios de las empresas de servicios de inversión. La Sociedad Dominante se encuentra inscrita en el Registro Mercantil y en el Registro Especial de Entidades de Crédito de Banco de España con el código 0083.

El objeto social de Renta 4 Banco, S.A. está constituido por las actividades propias de las entidades de crédito en general, incluida la prestación de servicios de inversión, así como la adquisición, tenencia, disfrute, administración y enajenación de toda clase de valores mobiliarios, y en particular las determinadas en el artículo 175 del Código de Comercio y demás legislación en vigor relativa a la actividad de tales entidades.

La actividad o actividades que constituyen el objeto social también pueden ser desarrolladas por la Sociedad Dominante, total o parcialmente de modo indirecto, mediante la titularidad de acciones o de participaciones en sociedades con objeto idéntico o análogo. Adicionalmente a las operaciones que lleva a cabo directamente, el Banco es cabecera de un grupo de entidades dependientes, que se dedican a actividades diversas y que constituyen, junto con él, el Grupo Renta 4. Como consecuencia de ello la Sociedad Dominante está obligada a elaborar, además de sus propias cuentas anuales individuales, cuentas anuales consolidadas del Grupo. La Sociedad Dominante tiene su domicilio social en Madrid, Paseo de la Habana 74.

El Grupo desarrolla fundamentalmente su actividad en España. Las actividades, denominación, naturaleza y ubicación geográfica de las sociedades dependientes se incluyen en el Anexo I de la presente memoria.

b) Volumen de negocio y número de empleados a tiempo completo.

En este epígrafe se muestra la información correspondiente al volumen de negocio y el número de empleados a tiempo completo por países al cierre de los ejercicios 2016 y 2015, en base consolidada.

Se ha considerado como volumen de negocio, la cifra de comisiones percibidas, según aparece en la cuenta de pérdidas y ganancias consolidada del Grupo, al cierre del ejercicio 2016 y 2015:

	(miles de euros)		Número de empleados	
	Volumen de negocio		(tiempo completo)	
	31/12/2016	31/12/2015	31/12/2016	31/12/2015
España	121.284	126.614	411	396
Chile	1.534	1.117	25	19
Colombia	-	-	7	1
Perú	262	36	11	11
Luxemburgo	196	-	1	1
TOTAL	123.276	127.767	455	428

c) Resultado bruto antes de impuestos e Impuestos sobre resultados

En este epígrafe se muestra la información correspondiente al Resultado consolidado antes de impuestos y el Impuestos sobre beneficios consolidada según se recoge en la cuenta de pérdidas y ganancias consolidada del Grupo, al cierre del ejercicio 2016 y 2015:

	(miles de euros)		Impuesto sobre resultados	
	Resultado antes de impuestos		Impuesto sobre resultados	
	31/12/2016	31/12/2015	31/12/2016	31/12/2015
España	18447	21.105	(5115)	(6.076)
Chile	(354)	(520)	69	154
Colombia	(338)	(96)	(3)	-
Perú	(343)	(544)	-	-
Luxemburgo	(191)	-	(5)	(3)
TOTAL	17.221	19.945	(5176)	(5.925)

d) Subvenciones o ayudas públicas recibidas

No se han recibido subvenciones o ayudas públicas durante los ejercicios 2016 y 2015.

e) Rendimiento de los activos

El rendimiento de los activos calculado como el beneficio neto entre el balance total es del 1,0% (2015:1,3%).

RENTA 4 BANCO, S.A.

Informe de Gestión

Ejercicio anual terminado el 31 de diciembre de 2016

1. Entorno económico y financiero

El 2016 ha sido un ejercicio donde la economía y los mercados han evolucionado de menos a más y donde la volatilidad ha sido un factor omnipresente. Si bien los principales índices de renta variable han sido capaces de terminar el año con ganancias (Dax alemán +6,9%, CAC francés +4,9%, Eurostoxx 50 +0,7%, FTSE 100 inglés +14,4%, S&P 500 +9,5%, Nikkei 225 japonés +0,4%), el ejercicio ha resultado heterogéneo con algunos otros índices en negativo, especialmente los periféricos como el Ibex 35 español (-2%), el FTSE MIB italiano (-10,2%), el PSI 20 portugués (-11,9%) o también el Suizo SMI (-6,8%).

La gran sorpresa, sin embargo, ha venido por el lado de algunas regiones emergentes, donde gracias al mejor comportamiento de los mercados de materias primas hemos asistido a un ejercicio de ganancias muy abultadas, como las del RTSI ruso (+52,2%) o el Bovespa brasileño (+38,9%), entre otros.

Quizá éste factor, el cambio de tendencia en los mercados de materias primas, ha sido el que ha propiciado un dispar comportamiento por sectores. En este sentido, la recuperación del precio del petróleo (+56% en 2016) ha supuesto un importante punto de apoyo para las firmas de Oil and Gas y otras compañías auxiliares. Otros sectores como el Químico o el de Construcción o materiales también han podido mostrar un comportamiento positivo. Por el contrario, hemos visto un mal comportamiento en compañías del sector financiero y bancario, aseguradoras, automóviles, telecomunicaciones, aerolíneas y viajes, o compañías de bebidas, entre otras.

Sin embargo, no sólo el petróleo tuvo una firme recuperación, otras materias primas como el azúcar, el gas natural, la soja, el aluminio o el cobre, junto con los metales preciosos, han disfrutado de buenas rentabilidades con las únicas excepciones del maíz y el trigo.

Si buscamos las causas que han propiciado la aceleración de la actividad económica, que se ha manifestado con mayor intensidad en el segundo semestre del año, es inevitable poner el foco en la intervención de los Bancos Centrales con sus políticas no convencionales de expansión cuantitativa. Los contundentes programas de estímulo implementados particularmente por el Banco de Japón y por el Banco Central Europeo, han provocado un comportamiento sostenido de los mercados de deuda en un entorno de tipos bajos, e incluso negativos, que han sido generalizados. Esto ha supuesto un alivio muy significativo en los costes de financiación de Gobiernos y Empresas. Como prueba de ello, cabe citar que la rentabilidad de los bonos alemanes a un plazo de 10 años ha pasado durante el año del 0,629% al 0,208% (tras haber hecho mínimos en el -0,20% en julio y octubre). También hemos visto descensos en el rendimiento exigido a los bonos españoles a 10 años cuya rentabilidad ha pasado del 1,77% hasta el 1,384%. Estados Unidos sin embargo ha sido el país que está liderando el proceso de normalización monetario, lo que se ha traducido en un leve incremento de las TIRes a 10 años desde el 2,29% hasta el 2,44%.

Lo más llamativo por su especial singularidad, no obstante, ha sido el comportamiento de las curvas de tipos en sus tramos más cortos, donde predominan los tipos negativos y lo que supone una penalización sin precedentes para los agentes que atesoran liquidez o activos seguros. Como muestra cabe citar que el tipo de las letras alemanas a un año ha pasado del -0,378% a principios de año hasta el -0,80%. Del mismo modo las letras del tesoro en España pasaron de cotizar del -0,058% hasta un histórico tipo negativo del -0,349% a fin de año.

Esta respuesta de los bancos centrales a un contexto económico desafiante, se hizo más necesaria aún a la vista de algunos acontecimientos inesperados que afectaron durante el ejercicio a las expectativas de crecimiento e inflación. Durante los meses de enero y febrero, los emergentes sufrieron de forma importante, afectados por unos precios del crudo aún muy débiles, por la falta de fortaleza de la demanda global y por la posibilidad de que la FED iniciase un endurecimiento de su política monetaria.

Estos factores desataron un episodio sistémico de aversión al riesgo de alta volatilidad.

El 24 de junio, en el acontecimiento probablemente más inesperado del año, el Reino Unido acordó en un referéndum su salida de la Unión Europea, provocando una fuerte convulsión en los mercados financieros ante el temor de que ello provocase un escenario recesivo para la economía europea. La renta variable europea, vivió momentos de pánico con caídas muy severas donde sufrieron especialmente los títulos con exposición a Reino Unido o a la libra esterlina. La intensa depreciación de más del 15% que ha sufrido la libra en 2016, sin embargo, ha impulsado el negocio de las compañías británicas con intereses en el exterior.

El otro gran evento que ha marcado 2016 han sido las elecciones presidenciales en los Estados Unidos. Estos comicios celebrados el pasado 8 de noviembre han condicionado de manera importante la actuación de la FED durante todo el año, dando lugar a cierta parálisis y una política de esperar para no interferir ni en la recuperación global ni en el proceso electoral. Finalmente, tras una campaña ruda y muy reñida, el candidato republicano Donald Trump se alzó con una estrecha y controvertida victoria, que a priori los mercados no deseaban.

Lejos de causar algún tipo de inestabilidad o los augurios negativos que se habían previsto, la victoria de Trump indujo el mejor comportamiento visto hasta la fecha de los mercados al suponer un impulso al sector financiero, al sector farmacéutico y al sector constructor, entre otros. Las renovadas esperanzas de crecimiento e inflación, eclipsaron la incertidumbre del nuevo gobierno o la amenaza de revisión de los tratados comerciales en los que participan los Estados Unidos. El nuevo entorno que se abre con mayor predominio de los factores inflacionistas marcaron un aumento temporal de pendientes en los tipos de interés y pesaron en el comportamiento de otros sectores afectados por las TIRes como las utilities, los valores inmobiliarios o las compañías más seguras, tipo distribución o consumo no cíclico.

Estos últimos acontecimientos, por el contrario, han supuesto un nuevo espaldarazo para el dólar, que ha finalizado el año prácticamente en la zona de máximos recientes contra el Euro en niveles de 1,05 \$/eur tras haber alcanzado su nivel de mayor fortaleza en diciembre en los 1,035 \$/eur.

Parece evidente que el año 2016 termina con una economía global en términos generales más fuerte y consolidada, con mayores expectativas de inflación, con indicadores adelantados y de sentimiento marcando máximos relativos, y con unas cotizaciones sostenidas a pesar de la volatilidad que ha caracterizado todo este período.

De cara a 2017, esperamos un **escenario de aceleración del crecimiento económico global frente a 2016, si bien seguirá siendo moderado en términos históricos**. Suave crecimiento en economías desarrolladas (pendientes de los estímulos fiscales en Estados Unidos y del impacto Brexit) y aceleración del crecimiento en emergentes (economías como Brasil o Rusia saliendo de la recesión). El elevado endeudamiento de los estados sigue siendo el principal lastre para un mayor crecimiento económico a nivel global.

Esperamos **inflación al alza, aunque de forma moderada y con divergencias geográficas**: mayor incremento en Estados Unidos (política fiscal expansiva con impacto en crecimiento, mercado laboral en pleno empleo), y en Reino Unido (impacto de depreciación de la libra). Y menor incremento en Eurozona y Japón, que seguirán por debajo de sus objetivos del 2%.

Política monetaria: creemos que los bancos centrales seguirán apoyando mientras sea necesario, si bien no existe mucho más recorrido en políticas monetarias, que deben o bien innovar (cambio de discurso del Banco de Japón), y/o ser complementadas por estímulos fiscales. Esperamos una normalización gradual de tipos de interés por parte de la FED, si bien la subida debería ser moderada, data dependiente y teniendo en cuenta el contexto internacional. El nivel de llegada de tipos debería ser claramente inferior a la anterior normalidad, en un entorno de crecimiento e inflación inferiores a los históricos. En el caso del BCE y del Banco de Japón, deberían mantener por el momento sus políticas monetarias expansivas. Solo una aceleración cíclica mayor de la esperada o la escasez de papel llevaría a un “tapering” más temprano de lo esperado.

Respecto a **beneficios empresariales, esperamos crecimiento del 10-12% en Europa**, apoyado por crecimiento (mejora en ventas), euro débil, apalancamiento operativo y favorables condiciones financieras (reducción de gastos financieros). En Estados Unidos, las empresas deberán afrontar el repunte de tipos de interés y posibles presiones salariales, aunque podrían verse beneficiadas por menores impuestos. El consenso de mercado espera un crecimiento del beneficio por acción del S&P 500 del 12% para 2017. Los beneficios en Europa siguen un 28% por debajo de niveles 2007/08, mientras que en Estados Unidos están un 24% por encima.

Respecto a **divisas**, el dólar estará apoyado en corto plazo tanto por la divergencia de políticas monetarias FED – BCE, como por el diferencial de crecimiento, que podría llevar a la paridad. El posterior deterioro de cuentas públicas americanas y, en algún momento, tapering del BCE, podrían presionar el dólar a la baja hacia niveles de 1,10 USD/EUR.

En este escenario hay **razones para ser razonablemente constructivos en renta variable de cara a 2017**: el atractivo relativo frente al crédito (yield spread en máximos), la situación macro estable (si bien a un ritmo bajo, recuperación paulatina), estabilidad en dólar vs euro, ligera inflación en precio del crudo, mejora de los resultados empresariales, expansión fiscal / mayor gasto en infraestructuras, aumento de la actividad corporativa (especialmente en Europa), y saldo positivo de flujos de inversión hacia la renta variable.

No obstante **hay riesgos, que elevarán la volatilidad y prima de riesgo en momentos determinados**, y que hacen imprescindible tanto la elección del timing de entrada/salida, como la selección adecuada de sectores y compañías (según se ha podido apreciar en 2016). Entre los más importantes, se encuentran: riesgos políticos (elecciones en Alemania, Francia, Holanda), con riesgo creciente de populismos / nacionalismos, posible debilidad del ciclo económico (China y Brexit como principales riesgos), la inflación en Estados Unidos (por salarios y efectos base de materias primas), que lleve a subidas más intensas de tipos de interés, cambiario (¿posible devaluación adicional del yuan?), proteccionismo (derivado de la implementación de las políticas de Trump), o posibles problemas de capital en la banca europea (bancos italianos en el punto de mira).

En lo que respecta a la **Renta Fija**, esperamos aumento de pendiente en curvas de deuda soberana de países desarrollados (subidas de tipos fundamentalmente en plazos largos). En Europa, a corto plazo la extensión del “Quantitative Easing” puede sostener los mercados; posteriormente, el “tapering” (retirada de estímulos monetarios) irá cobrando protagonismo por dos posibles motivos: inflación subyacente o escasez de bonos para comprar. En Estados Unidos, las curvas ya descuentan gran parte de las subidas. En el escenario de 2 subidas de tipos en EEUU la deuda a 10 años podría permitir cierta moderación en TIRes. Pero existe riesgo de que se produzcan 3 subidas.

La renta Fija privada Grado de Inversión ofrece retornos esperados muy bajos o del 0%, por lo que para obtener rentabilidad tiene sentido sobreponderar bonos corporativos de grado BB corto plazo, subordinados financieros e híbridos con opciones “call” de corto plazo. En **Renta Fija Emergente**, las perspectivas macroeconómicas siguen siendo positivas. La volatilidad puede persistir en el corto plazo (dudas sobre subidas de tipos en EEUU, fortaleza del dólar, políticas de Trump), por lo que tiene sentido sobreponderar inversiones en Renta Fija Corto Plazo en “Hard Currency” (divisa fuerte, moneda no local), que no están tan expuestas a las oscilaciones del corto plazo y ofrecen un atractivo “carry” (rentabilidad).

2. Evolución del sector

El sector bancario y financiero ha mejorado a lo largo de 2016, pero se enfrenta todavía a retos importantes:

- La débil recuperación económica, que genera un entorno de negocio con volúmenes del negocio que continúan siendo bajos
- Se ha producido un fuerte aumento de la presión competitiva en la mayoría de los mercados.
- Los tipos de interés se han mantenido muy bajos, incluso con tipos nominales negativos en algunos casos, penalizando los márgenes.
- A la vez el escenario de tipos cero o negativos provoca en algunos segmentos de activos, especialmente en los bonos, una sensación de sobre valoración que podría llevar a episodios de volatilidad.
- En cuanto al contexto supervisor y regulatorio la excesiva carga regulatoria eleva los costes de las entidades y genera inseguridad jurídica.
- La disrupción digital exige a la banca un constante proceso de transformación tecnológica, que a la vez exige cambios en los modelos de negocio. La irrupción de nuevas tecnologías y los nuevos entrantes en el sector (fintech) crean retos desconocidos a las entidades financieras, que son conscientes de este cambio de paradigma y trabajan de forma continua para adaptarse.

3. Evolución de Renta 4 Banco, S.A. y sus sociedades dependientes

Renta 4 Banco ha obtenido durante el ejercicio 2016 un **Beneficio Neto de 12 millones de euros, inferior** en un **14%** al resultado alcanzado en 2015.

En el **cuarto trimestre** el **Beneficio Neto** ha sido **3,7 millones de euros**, lo que representa una **crecimiento del 20,8%** respecto al registrado en el mismo período del año anterior y un **33,8%** superior a la media de los tres primeros trimestres del año.

El ratio de capital "CET1 Fully Loaded" se sitúa en torno al 15,5% holgadamente por encima de los requerimientos regulatorios y entre los más elevados del sector.

El **Retorno sobre Capital (ROE)** está en torno al **15%**, porcentaje notablemente superior a la media del sector.

Durante el año 2016 han sido especialmente destacables tres factores, importante **crecimiento** del volumen de los **activos de clientes bajo gestión, elevado ritmo de captación neta de patrimonio** por la red propia y la progresiva **mejoría de los resultados** trimestrales conforme avanzaba el ejercicio.

Un año más, las **variables operativas de actividad y de negocio han continuado mantenido una positiva evolución**

- Los **activos de clientes bajo gestión**, área que representa el mayor añadido de la actividad **han aumentado un 12,8%** en el año, ascendiendo a 7.589 millones y se ha mantenido el buen ritmo de crecimiento del volumen de los **activos de clientes de la red propia**, durante el año se han **incrementado un 14,3%** hasta alcanzar la cifra de 7.923 millones de euros.
- La **captación neta de patrimonio** de clientes de la red propia ha sido **825 millones de euros**.

A lo largo del pasado ejercicio se ha observado una **progresiva mejora de los resultados trimestrales** conforme avanzaba el año. El Beneficio Neto del 4º Trimestre ha aumentado el 20,8% respecto al mismo período del año anterior y el 32,6% respecto al Tercer Trimestre de 2016.

Es intención del Consejo de Administración proponer a la Junta de Accionistas a celebrar en el mes de abril el reparto de un dividendo complementario que sitúe la rentabilidad por dividendo en el entorno del 3% sobre la cotización actual del valor.

Datos significativos

Magnitudes Operativas	4T 2016	4T 2015	%
Nº Clientes	432.880	393.237	10,1%
<i>Red Propia</i>	68.494	65.428	4,7%
<i>Red de Terceros</i>	364.386	327.809	11,2%
Activos Gestión Temporal Banco Madrid (millones de euros)	1.261	2.413	-47,7%
Activos Totales (millones de euros)	15.444	13.432	15,0%
<i>Bolsa</i>	6.843	5.867	16,6%
<i>Fondos Inversión (propios y de terceros)</i>	3.821	3.449	10,8%
<i>Fondo Pensiones</i>	2.830	2.474	14,4%
<i>SICAVs</i>	938	803	16,8%
<i>Otros</i>	1.012	839	20,6%
Activos Red Propia (millones de euros)	7.923	6.931	14,3%
Activos Red de Terceros (millones de euros)	7.521	6.501	15,7%
Activos Gestión Temporal Banco Madrid (millones de euros)	1.261	2.413	-47,7%
Resultados (miles euros)	4T 2016	4T 2015	%
Comisiones Percibidas	123.276	127.765	-3,5%
Margen Financiero	3.044	3.380	-9,9%
Resultado Operaciones Financieras	4.176	1.444	189,2%
Costes Explotación	53.314	48.722	9,4%
Resultado Actividad Explotación	17.221	20.314	-15,2%
Beneficio Neto	12.045	14.020	-14,1%
BPA	0,30	0,34	-14,1%
Plantilla (promedio del periodo)	4T 2016	4T 2015	%
Plantilla media en el periodo	444	411	8,0%
<i>Red Comercial (en Latinoamérica)</i>	232 (36)	222 (31)	4,5%
<i>Servicios Centrales</i>	212	189	12,2%
<i>Nº Oficinas</i>	64	63	1,6%
La Acción Renta 4	4T 2016	4T 2015	%
Ticker (Reuters/Bloomberg/Adrs)	RTA4.MA	RTA4.MA	
Cotización (€)	5,87	5,85	0,3%
Capitalización (€)	244.177.303	243.345.353	0,3%
Nº Acciones Circulación	40.693.203	40.693.203	

Datos Operativos

El **patrimonio administrado y gestionado**, excluyendo los activos bajo administración temporal de Banco Madrid, asciende a **15.444 millones de euros**, de los cuales, 7.923 millones de euros corresponden a la red propia y 7.521 millones de euros a redes de terceros. En 2016 la cifra total de patrimonio ha crecido un 15%, manteniéndose un año más un elevado ritmo de crecimiento de los activos de clientes.

En términos porcentuales el **patrimonio de la red propia** en los últimos doce meses se ha incrementado un **14,3%**, lo que supone en términos absolutos un crecimiento de 992 millones de euros.

Los **activos de clientes bajo gestión** (Fondos de Inversión, SICAVs y Fondos de Pensiones) ascienden a **7.589 millones de euros**, lo que supone un crecimiento en el año del **12,8%**. Si incluimos el patrimonio de Fondos de Inversión de Banco Madrid gestionados temporalmente, este importe asciende a **8.850 millones de euros**.

El patrimonio en **Fondos de Inversión comercializados y gestionados por Renta 4** (Fondos de Renta 4 Gestora y Fondos de otras gestoras, sin incluir los Fondos procedentes de Banco Madrid) se sitúa al finalizar el año en **3.821 millones de euros**, frente a 3.449 millones de euros en el último trimestre de 2015, lo que en términos porcentuales representa un incremento de 10,8%.

El patrimonio de los **Fondos de Inversión de Renta 4 Gestora**, asciende a **2.806 millones de euros**, con un crecimiento del 13,7% respecto a la misma fecha del pasado año. Si incorporamos el patrimonio gestionado temporalmente de los fondos provenientes de Banco Madrid, los activos de clientes bajo gestión ascienden a 4.067 millones de euros.

El patrimonio comercializado en **Fondos de otras gestoras** se ha situado en **1.015 millones de euros**, lo que equivale a un crecimiento anual del 3,4%.

Respecto a las **SICAVs gestionadas**, su patrimonio se sitúa en **938 millones de euros** con un incremento respecto al último trimestre del ejercicio 2015 del 16,8%.

El patrimonio en **Fondos de Pensiones**, alcanza la cifra de **2.830 millones de euros** con un aumento respecto al mismo periodo del año anterior del 14,4%.

La **captación neta de patrimonio** de clientes ha ascendido a **927 millones de euros**, siendo destacable el comportamiento de la red propia, que ha registrado una captación neta durante el año de **825 millones de euros**.

Ha continuado creciendo el ritmo **de incorporación de nuevos clientes**. El número total de cuentas de clientes es 432.880, de las cuales, **68.494 pertenecen a la red propia** y 364.386 a red de terceros, con crecimientos respectivos del 4,7% y 11,2%.

El **Beneficio Neto Atribuido al Grupo** alcanzado durante 2016 se ha situado en **12,0 millones de euros**, lo que representa un **descenso del 14,1%** respecto al mismo período del año anterior.

Las **Comisiones Brutas** (Comisiones percibidas, resultado sociedades método participación y otros productos de explotación), han **disminuido en un 3,2%**, hasta la cifra de **123,3 millones de euros**, frente a 127,4 millones de euros en 2015.

Las comisiones de gestión obtenidas durante 2016 en la línea de negocio de **“Gestión de Activos”**, han descendido en un **0,2%** hasta alcanzar **59,7 millones de euros** frente a una cifra obtenida en 2015 de 59,8 millones de euros. Las comisiones han tenido un ligero retroceso, aunque el patrimonio bajo gestión se ha incrementado, debido al comportamiento de los inversores que se ha dirigido hacia activos de menor margen como los fondos monetarios por las numerosas incertidumbres existentes.

Las Comisiones Brutas del área de **“Intermediación”**, experimentaron una caída del 7,5%, cerrando el semestre en **53,1 millones de euros** frente a 57,5 millones de euros en 2015. En esta área destacan los incrementos en la operativa de **“Derivados Internacionales”** que ha crecido un 7,9% respecto al mismo periodo del año anterior.

El área de **“Servicios Corporativos”** ha experimentado un aumento del 3,4% situándose en **10,5 millones de euros**.

En términos de **Comisiones Netas**, (Comisiones Brutas-Comisiones satisfechas), descendieron un 4,3% alcanzando la cifra de **60,7 millones de euros**, en comparación con 63,4 millones de euros obtenidos en 2015.

El **Margen de intereses** se ha situado en **3,0 millones de euros**, frente a 3,4 millones de euros el año anterior, lo que ha supuesto un **retroceso de 9,9%** debido a que durante el período ha continuado el descenso de los tipos de interés.

El **Resultado de operaciones financieras** ha experimentado crecimiento del 189,2% alcanzando **4,2 millones de euros** frente a los 1,4 millones de euros en 2015.

Por el lado de los Costes, los **Costes de Explotación** (Gastos generales, Gastos de personal, Otros Gastos de explotación y Amortizaciones) han ascendido a **53.314 miles de euros**, lo que ha supuesto un incremento del 9,4% en el período.

Los **Gastos de personal** se han incrementado un 10,9% situándose en **26,7 millones de euros**.

Los **Gastos generales de administración** han subido un 2,3% hasta **19,2 millones de euros**, frente a 18,8 millones el año anterior. Este crecimiento de los gastos de administración se produce por el incremento de costes que supone la expansión internacional.

El **Resultado antes de Impuestos** se ha situado en **17,2 millones de euros**, frente a 19,9 millones de euros en 2015, lo que representa un descenso de 13,7%.

4. Evolución previsible de la sociedad

La positiva evolución de los activos de clientes bajo gestión, la elevada cifra de captación neta de patrimonio por la red propia y la progresiva mejora de los resultados trimestrales a lo largo del año 2016 confirman el posicionamiento de Renta 4 Banco como Banco especialista en inversión y nos permiten tener una proyección positiva para el año 2017.

Asimismo, tanto la evolución en Chile, Perú y Colombia, como el establecimiento de nuestra Gestora en Luxemburgo, han continuado a buen ritmo el pasado año y es razonable esperar que en 2017 contribuyan en mayor medida al resultado global a medida que van alcanzando una adecuada masa crítica.

La atención a los costes operativos y a la transformación digital seguirá siendo prioritaria no solo desde el punto de vista del control de costes, sino, sino, sobre todo, para mejorar de forma permanente la calidad de los servicios ofrecidos.

Por todo ello, y en línea con lo visto en los últimos trimestres, seguimos manteniendo una expectativa de crecimiento tanto del resultado de la actividad de explotación como del beneficio en los próximos trimestres y en el conjunto del 2017.

Desde el punto de vista de los mercados, tras un 2016 lleno de sorpresas, esperamos un 2017 igualmente complejo y volátil. En ese contexto Renta 4 ha sabido conseguir rentabilidades positivas en las carteras de los clientes, basándose en un modelo de gestión muy disciplinado y en una rigurosa gestión de riesgos, un enfoque que continuaremos aplicando en 2017.

5. Política de gestión y riesgos

La información sobre las políticas de gestión de riesgo de la entidad se encuentra ampliamente desglosada en la Nota 5 de las cuentas anuales correspondientes al ejercicio 2016.

6. Adquisición de acciones propias

No se ha realizado operaciones con acciones propias.

7. Impacto medioambiental

Dada la actividad a la que se dedica la Entidad, la misma no tiene responsabilidades, gastos activos, ni provisiones y contingencias de naturaleza medioambiental que pudieran ser significativos en relación con el patrimonio, la situación financiera y los resultados de la misma. Por este motivo no se incluyen desgloses específicos en la presente memoria de las cuentas anuales respecto a información de cuestiones medioambientales.

Asimismo, durante los ejercicios 2016 y 2015, la Entidad no ha tenido derechos de emisiones de gases de efecto invernadero.

8. Investigación y desarrollo

En 2016 los esfuerzos de I+D se han canalizado como en años precedentes, en los desarrollos vinculados a "routing" de operaciones.

9. Acontecimientos ocurridos después del cierre del ejercicio

Los acontecimientos posteriores al cierre se detallan en la Nota 24 de las cuentas anuales correspondientes al ejercicio 2016.

10. Información sobre recursos humanos

La información sobre cuestiones relativas al personal de la entidad se encuentra desglosada en las Notas 4.p) y 22.d) de las cuentas anuales correspondientes al ejercicio 2016.

ANEXO I

INFORME ANUAL DE GOBIERNO CORPORATIVO DE LAS SOCIEDADES ANÓNIMAS COTIZADAS

DATOS IDENTIFICATIVOS DEL EMISOR

FECHA FIN DEL EJERCICIO DE REFERENCIA	31/12/2016
----------------------------------------------	------------

C.I.F.	A-82473018
---------------	------------

DENOMINACIÓN SOCIAL

RENTA 4 BANCO, S.A.

DOMICILIO SOCIAL

PS. DE LA HABANA N.74, (MADRID)

INFORME ANUAL DE GOBIERNO CORPORATIVO DE LAS SOCIEDADES ANÓNIMAS COTIZADAS

A ESTRUCTURA DE LA PROPIEDAD

A.1 Complete el siguiente cuadro sobre el capital social de la sociedad:

Fecha de última modificación	Capital social (€)	Número de acciones	Número de derechos de voto
27/09/2011	18.311.941,35	40.693.203	40.693.203

Indique si existen distintas clases de acciones con diferentes derechos asociados:

Sí

No

A.2 Detalle los titulares directos e indirectos de participaciones significativas, de su sociedad a la fecha de cierre del ejercicio, excluidos los consejeros:

Nombre o denominación social del accionista	Número de derechos de voto directos	Número de derechos de voto indirectos	% sobre el total de derechos de voto
DOÑA PILAR MURO NAVARRO	422.405	0	1,04%
DOÑA MATILDE FERNANDEZ DE MIGUEL	361.462	0	0,89%
DON SANTIAGO GONZALEZ-ENCISO FERNANDEZ	30.739	0	0,08%
DOÑA MARIA GONZALEZ-ENCISO FERNANDEZ	30.739	0	0,08%
DOÑA CRISTINA GONZALEZ-ENCISO FERNANDEZ	30.739	0	0,08%
DON IGNACIO GONZALEZ-ENCISO FERNANDEZ	30.739	0	0,08%
DOÑA MATILDE GONZALEZ-ENCISO FERNANDEZ	30.739	0	0,08%
DOÑA INES ASUNCIÓN URETA ESTADES	2.781	0	0,01%
DOÑA MATILDE ESTADES SECO	987.791	0	2,43%
DOÑA MATILDE URETA ESTADES	5.027	0	0,01%
DON JUAN CARLOS URETA ESTADES	8.163	0	0,02%
DON SANTIAGO GONZALEZ ENCISO	562.676	0	1,38%
CARTERA DE DIRECTIVOS, S.A.	1.600	0	0,00%
ARBARIN SICAV, S.A.	411.217	0	1,01%
SURIKOMI S.A	2.113.366	0	5,19%
SOCIEDAD DE INVERSIONES AR SANTAMARIA, SL	0	0	0,00%
MOBEL LINEA S.L.	940.962	0	2,31%
IGE-6, S.L	260.439	0	0,64%
SOCIEDAD VASCO MADRILEÑA DE INVERSIONES, S.L	0	0	0,00%
INDUMENTA PUERI S.L.	2.131.232	0	5,24%
FUNDACION GONZALEZ ENCISO	452.822	0	1,11%
MUTUALIDAD GENERAL DE LA ABOGACIA	2.800.650	0	6,88%
THE BANK OF NEW YORK MELLON, S.A., NV	800.000	0	1,97%
INVERSIONES FINANCIERAS E INMOBILIARIAS A.R. SANTAMARIA, SL	2.375.202	0	5,84%
CONTRATAS Y SERVICIOS EXTREMEÑOS, S.A.	2.040.010	0	5,01%

Indique los movimientos en la estructura accionarial más significativos acaecidos durante el ejercicio:

Nombre o denominación social del accionista	Fecha de la operación	Descripción de la operación
INVERSIONES FINANCIERAS E INMOBILIARIAS A.R. SANTAMARIA, SL	21/12/2016	Se ha superado el 5% del capital Social
CONTRATAS Y SERVICIOS EXTREMEÑOS, S.A.	10/10/2016	Se ha superado el 5% del capital Social
THE BANK OF NEW YORK MELLON, S.A., NV	20/06/2016	Se ha descendido el 3% del capital Social

A.3 Complete los siguientes cuadros sobre los miembros del consejo de administración de la sociedad, que posean derechos de voto de las acciones de la sociedad:

Nombre o denominación social del Consejero	Número de derechos de voto directos	Número de derechos de voto indirectos	% sobre el total de derechos de voto
DON JOSE RAMON RUBIO LAPORTA	345.008	0	0,85%
DON JUAN CARLOS URETA DOMINGO	12.659.705	5.493.930	44,61%
DON EDUARDO TRUEBA CORTÉS	62.468	0	0,15%
DON PEDRO ANGEL NAVARRO MARTINEZ	141.824	45.900	0,46%
DON JUAN LUIS LOPEZ GARCIA	70.769	0	0,17%
DON FRANCISCO DE ASIS GARCÍA MOLINA	40.197	47.404	0,22%
DON JESÚS SANCHEZ-QUIÑONES GONZALEZ	290.054	0	0,71%
DON SANTIAGO GONZALEZ ENCISO	562.676	1.228.418	4,40%
DON PEDRO FERRERAS DIEZ	71.392	0	0,18%
FUNDACION OBRA SOCIAL DE LA ABOGACIA ESPAÑOLA	0	0	0,00%
MUTUALIDAD GENERAL DE LA ABOGACIA	2.800.650	0	6,88%
DOÑA SARAH MARIE HARMON	1.948	0	0,00%

Nombre o denominación social del titular indirecto de la participación	A través de: Nombre o denominación social del titular directo de la participación	Número de derechos de voto
DON JUAN CARLOS URETA DOMINGO	DOÑA INES ASUNCIÓN URETA ESTADES	2.781
DON JUAN CARLOS URETA DOMINGO	DOÑA MATILDE URETA ESTADES	5.027
DON JUAN CARLOS URETA DOMINGO	DON JUAN CARLOS URETA ESTADES	8.163
DON JUAN CARLOS URETA DOMINGO	DOÑA MATILDE ESTADES SECO	987.791
DON JUAN CARLOS URETA DOMINGO	CARTERA DE DIRECTIVOS 2011, S.A.	1.600
DON JUAN CARLOS URETA DOMINGO	SURIKOMI S.A	2.113.366
DON JUAN CARLOS URETA DOMINGO	INVERSIONES FINANCIERAS E INMOBILIARIAS A.R. SANTAMARIA, SL	2.375.202
DON PEDRO ANGEL NAVARRO MARTINEZ	KURSAAL 2000 SICAV, S.A	45.900
DON FRANCISCO DE ASIS GARCÍA MOLINA	HELP INVERSIONES SICAV, S.A	47.404
DON SANTIAGO GONZALEZ ENCISO	DOÑA MATILDE FERNANDEZ DE MIGUEL	361.462
DON SANTIAGO GONZALEZ ENCISO	DON SANTIAGO GONZALEZ-ENCISO FERNANDEZ	30.739
DON SANTIAGO GONZALEZ ENCISO	DOÑA MARIA GONZALEZ-ENCISO FERNANDEZ	30.739
DON SANTIAGO GONZALEZ ENCISO	DOÑA CRISTINA GONZALEZ-ENCISO FERNANDEZ	30.739
DON SANTIAGO GONZALEZ ENCISO	DON IGNACIO GONZALEZ-ENCISO FERNANDEZ	30.739
DON SANTIAGO GONZALEZ ENCISO	DOÑA MATILDE GONZALEZ-ENCISO FERNANDEZ	30.739
DON SANTIAGO GONZALEZ ENCISO	IGE-6, S.L	260.439
DON SANTIAGO GONZALEZ ENCISO	FUNDACION GONZALEZ ENCISO	452.822

% total de derechos de voto en poder del consejo de administración	58,55%
--------------------------------------------------------------------	--------

Complete los siguientes cuadros sobre los miembros del consejo de administración de la sociedad, que posean derechos sobre acciones de la sociedad

Nombre o denominación social del Consejero	Número de derechos de voto directos	Número de derechos de voto indirectos	Número de acciones equivalentes	% sobre el total de derechos de voto
DON JUAN CARLOS URETA DOMINGO	12.659.705	5.493.930	12.659.705	44,61%
DON EDUARDO TRUEBA CORTÉS	62.468	0	62.468	0,15%
DON FRANCISCO DE ASIS GARCÍA MOLINA	40.197	47.404	40.197	0,22%
FUNDACION OBRA SOCIAL DE LA ABOGACIA ESPAÑOLA	0	0	0	0,00%
DON JESÚS SANCHEZ-QUIÑONES GONZALEZ	290.054	0	290.054	0,71%
DON JOSE RAMON RUBIO LAPORTA	345.008	0	345.008	0,85%
DON JUAN LUIS LOPEZ GARCIA	70.769	0	70.769	0,17%
MUTUALIDAD GENERAL DE LA ABOGACIA	2.800.650	0	2.800.650	6,88%
DON PEDRO FERRERAS DIEZ	71.392	0	71.392	0,18%
DON PEDRO ANGEL NAVARRO MARTINEZ	141.824	45.900	141.824	0,46%
DON SANTIAGO GONZALEZ ENCISO	562.676	1.228.418	562.676	4,40%
DOÑA SARAH MARIE HARMON	1.948	0	1.948	0,00%

Nombre o denominación social del titular indirecto de la participación	A través de: Nombre o denominación social del titular directo de la participación	Número de derechos de voto
DON JUAN CARLOS URETA DOMINGO	DOÑA INES ASUNCIÓN URETA ESTADES	2.781
DON JUAN CARLOS URETA DOMINGO	DOÑA MATILDE ESTADES SECO	987.791
DON JUAN CARLOS URETA DOMINGO	DOÑA MATILDE URETA ESTADES	5.027
DON JUAN CARLOS URETA DOMINGO	DON JUAN CARLOS URETA ESTADES	8.163
DON JUAN CARLOS URETA DOMINGO	SURIKOMI S.A	2.113.366
DON JUAN CARLOS URETA DOMINGO	CARTERA DE DIRECTIVOS 2011, S.A.	1.600
DON JUAN CARLOS URETA DOMINGO	INVERSIONES FINANCIERAS E INMOBILIARIAS A.R. SANTAMARIA, SL	2.375.202
DON FRANCISCO DE ASIS GARCÍA MOLINA	HELP INVERSIONES SICAV, S.A	47.404
DON PEDRO ANGEL NAVARRO MARTINEZ	KURSAAL 2000 SICAV, S.A	45.900
DON SANTIAGO GONZALEZ ENCISO	DOÑA MATILDE FERNANDEZ DE MIGUEL	361.462
DON SANTIAGO GONZALEZ ENCISO	DON SANTIAGO GONZALEZ-ENCISO FERNANDEZ	30.739
DON SANTIAGO GONZALEZ ENCISO	DOÑA MARIA GONZALEZ-ENCISO FERNANDEZ	30.739
DON SANTIAGO GONZALEZ ENCISO	DOÑA CRISTINA GONZALEZ-ENCISO FERNANDEZ	30.739
DON SANTIAGO GONZALEZ ENCISO	DON IGNACIO GONZALEZ-ENCISO FERNANDEZ	30.739
DON SANTIAGO GONZALEZ ENCISO	DOÑA MATILDE GONZALEZ-ENCISO FERNANDEZ	30.739
DON SANTIAGO GONZALEZ ENCISO	IGE-6, S.L	260.439
DON SANTIAGO GONZALEZ ENCISO	FUNDACION GONZALEZ ENCISO	452.822

A.4 Indique, en su caso, las relaciones de índole familiar, comercial, contractual o societaria que existan entre los titulares de participaciones significativas, en la medida en que sean conocidas por la sociedad, salvo que sean escasamente relevantes o deriven del giro o tráfico comercial ordinario:

A.5 Indique, en su caso, las relaciones de índole comercial, contractual o societaria que existan entre los titulares de participaciones significativas, y la sociedad y/o su grupo, salvo que sean escasamente relevantes o deriven del giro o tráfico comercial ordinario:

A.6 Indique si han sido comunicados a la sociedad pactos parasociales que la afecten según lo establecido en los artículos 530 y 531 de la Ley de Sociedades de Capital. En su caso, descríbalos brevemente y relacione los accionistas vinculados por el pacto:

Sí

No

Indique si la sociedad conoce la existencia de acciones concertadas entre sus accionistas. En su caso, descríbalas brevemente:

Sí

No

En el caso de que durante el ejercicio se haya producido alguna modificación o ruptura de dichos pactos o acuerdos o acciones concertadas, indíquelo expresamente:

No se han producido.

A.7 Indique si existe alguna persona física o jurídica que ejerza o pueda ejercer el control sobre la sociedad de acuerdo con el artículo 4 de la Ley del Mercado de Valores. En su caso, identifíquela:

Sí

No

Nombre o denominación social
DON JUAN CARLOS URETA DOMINGO

Observaciones

La participación directa e indirecta sobre el capital social es del 44,61%

A.8 Complete los siguientes cuadros sobre la autocartera de la sociedad:

A fecha de cierre del ejercicio:

Número de acciones directas	Número de acciones indirectas (*)	% total sobre capital social
62.323	0	0,15%

(*) A través de:

Detalle las variaciones significativas, de acuerdo con lo dispuesto en el Real Decreto 1362/2007, realizadas durante el ejercicio:

Explique las variaciones significativas

A.9 Detalle las condiciones y plazo del mandato vigente de la junta de accionistas al consejo de administración para emitir, recomprar o transmitir acciones propias.

La Junta General de Accionistas celebrada el 29 de abril de 2013 adoptó el siguiente acuerdo: "Se autoriza al Consejo de Administración, con facultad expresa de sustitución – aunque pudiera incidir en la figura de autocontratación o existieran intereses contrapuestos- para que, de conformidad con lo establecido en el artículo 146 y siguientes del texto refundido de la Ley de Sociedades de Capital y demás normativa aplicable, pueda llevar a cabo, directa o indirectamente a través de entidades del Grupo Renta 4, y en la medida que lo estime conveniente en atención a las circunstancias, la adquisición derivativa de acciones de la propia Sociedad. El precio o contraprestación de adquisición mínimo será el equivalente al valor nominal de las acciones propias adquiridas, y el precio o contraprestación de adquisición máximo será el equivalente al valor de cotización de las acciones propias adquiridas en un mercado secundario oficial en el momento de la adquisición. En ningún momento el valor nominal de las acciones adquiridas, directa o indirectamente, sumándose al de las que ya posean la Sociedad y sus filiales podrá exceder del 10% del capital suscrito o del importe máximo que pudiera establecerse legalmente. Las modalidades de adquisición podrán consistir en compraventa, permuta, donación, adjudicación o dación en pago o cualquier otra modalidad de negocio a título oneroso, según lo aconsejen las circunstancias. La presente autorización se concede por un periodo de 5 años. Se hace constar que la autorización otorgada para adquirir acciones propias puede ser utilizada, total o parcialmente, para su entrega o transmisión a administradores o trabajadores de la Sociedad o de sociedades de su Grupo, directamente o como consecuencia del ejercicio por parte de aquéllos de derechos de opción, todo ello en el marco de los sistemas retributivos referenciados al valor de cotización de las acciones de la Sociedad aprobados en debida forma. Asimismo, en relación con la emisión de las obligaciones convertibles y/o canjeables por acciones de Renta 4 Banco, S.A. realizada al amparo del acuerdo Sexto de la Junta General de accionistas de la Sociedad en abril de 2010 y del acuerdo del Consejo de Administración de la Sociedad de febrero de 2011 y que fue objeto de la correspondiente nota sobre las obligaciones inscrita en los registros oficiales de la

CNMV, se faculta expresamente al Consejo de Administración, con expresas facultades de sustitución, para que pueda adquirir acciones propias de la Sociedad, hasta el máximo legalmente permitido, para poder atender, tal y como prevé la nota sobre las obligaciones, las solicitudes de conversión en los periodos previstos en la emisión, incluida en la Nueva Fecha de Conversión Voluntaria aprobada bajo el punto 4 del orden del día de la Junta General de accionistas celebrada el 27 de abril de 2012, así como en cualquier otra nueva fecha de conversión que se pueda acordar, mediante la entrega de acciones propias. Para todo ello, se autoriza al Consejo de Administración, con facultad expresa de sustitución en los miembros del Consejo que estime conveniente, incluidos el Secretario y el Vicesecretario del Consejo, tan ampliamente como fuese necesario para solicitar cuantas autorizaciones y adoptar cuantos acuerdos sean necesarios o convenientes en cumplimiento de la normativa legal vigente para la ejecución y buen fin del presente acuerdo.”

A.9.bis Capital flotante estimado:

	%
Capital Flotante estimado	29,26

A.10 Indique si existe cualquier restricción a la transmisibilidad de valores y/o cualquier restricción al derecho de voto. En particular, se comunicará la existencia de cualquier tipo de restricciones que puedan dificultar la toma de control de la sociedad mediante la adquisición de sus acciones en el mercado.

Sí No

A.11 Indique si la junta general ha acordado adoptar medidas de neutralización frente a una oferta pública de adquisición en virtud de lo dispuesto en la Ley 6/2007.

Sí No

En su caso, explique las medidas aprobadas y los términos en que se producirá la ineficiencia de las restricciones:

A.12 Indique si la sociedad ha emitido valores que no se negocian en un mercado regulado comunitario.

Sí No

En su caso, indique las distintas clases de acciones y, para cada clase de acciones, los derechos y obligaciones que confiera.

B JUNTA GENERAL

B.1 Indique y, en su caso detalle, si existen diferencias con el régimen de mínimos previsto en la Ley de Sociedades de Capital (LSC) respecto al quórum de constitución de la junta general.

Sí No

B.2 Indique y, en su caso, detalle si existen diferencias con el régimen previsto en la Ley de Sociedades de Capital (LSC) para la adopción de acuerdos sociales:

Sí No

Describa en qué se diferencia del régimen previsto en la LSC.

B.3 Indique las normas aplicables a la modificación de los estatutos de la sociedad. En particular, se comunicarán las mayorías previstas para la modificación de los estatutos, así como, en su caso, las normas previstas para la tutela de los derechos de los socios en la modificación de los estatutos .

Conforme a lo indicado en el artículo 21 ("Constitución") de los Estatutos Sociales, para que la Junta pueda acordar válidamente la modificación de los Estatutos Sociales será necesaria, en primera convocatoria, la concurrencia de accionistas presentes o representados que posean, al menos, el cincuenta por ciento (50%) del capital suscrito con derecho a voto, y en segunda convocatoria será suficiente la concurrencia del veinticinco por ciento (25%) de dicho capital.

Asimismo, para la adopción válida del acuerdo correspondiente, el mencionado artículo de los Estatutos Sociales indica que cuando en segunda convocatoria concurren accionistas que representen el veinticinco por ciento (25%) o más del capital suscrito con derecho de voto sin alcanzar el cincuenta por ciento (50%), los acuerdos sólo podrán adoptarse válidamente con el voto favorable de los dos tercios del capital presente o representado en la Junta.

Igualmente, el artículo 12 ("Constitución") del Reglamento de la Junta General recoge las mismas normas que se indican en los Estatutos Sociales respecto a su modificación. Asimismo, el artículo 25.3. c) ("votación de las propuestas de acuerdo") del indicado Reglamento indica que, a fin de que los accionistas puedan ejercer de forma separada sus preferencias de voto, se deberán votar separadamente aquellos asuntos que sean sustancialmente independientes, entre ellos, la modificación de Estatutos Sociales. Por último, el artículo 26 del Reglamento de la Junta General ("Adopción de acuerdos y proclamación de resultados") recoge que para acordar cualquier modificación de los Estatutos Sociales, si el capital presente o representado supera el cincuenta por ciento (50%) bastará con que el acuerdo se adopte por mayoría absoluta. Sin embargo, se requerirá el voto favorable de los dos tercios del capital presente o representado en la Junta General cuando en segunda convocatoria concurren accionistas que representen el veinticinco por ciento (25%) o más del capital suscrito con derecho de voto sin alcanzar el cincuenta por ciento (50%).

B.4 Indique los datos de asistencia en las juntas generales celebradas en el ejercicio al que se refiere el presente informe y los del ejercicio anterior:

Fecha junta general	Datos de asistencia				Total
	% de presencia física	% en representación	% voto a distancia		
			Voto electrónico	Otros	
28/04/2015	39,71%	28,71%	0,00%	0,00%	68,42%
29/04/2016	42,65%	18,04%	7,09%	0,00%	67,78%

B.5 Indique si existe alguna restricción estatutaria que establezca un número mínimo de acciones necesarias para asistir a la junta general:

Sí No

B.6 Apartado derogado.

B.7 Indique la dirección y modo de acceso a la página web de la sociedad a la información sobre gobierno corporativo y otra información sobre las juntas generales que deba ponerse a disposición de los accionistas a través de la página web de la Sociedad.

Página web corporativa: www.renta4banco.com

La información sobre gobierno corporativo y otra información sobre las juntas generales se encuentra en la página web corporativa, en el menú ubicado en el lateral izquierdo de la web, en el apartado "Gobierno Corporativo" donde se recoge toda la información corporativa sobre la materia en atención a lo previsto en la legalidad vigente.

C ESTRUCTURA DE LA ADMINISTRACIÓN DE LA SOCIEDAD

C.1 Consejo de administración

C.1.1 Número máximo y mínimo de consejeros previstos en los estatutos sociales:

Número máximo de consejeros	15
Número mínimo de consejeros	5

C.1.2 Complete el siguiente cuadro con los miembros del consejo:

Nombre o denominación social del consejero	Representante	Categoría del consejero	Cargo en el consejo	Fecha Primer nomb.	Fecha Último nomb.	Procedimiento de elección
DON JOSE RAMON RUBIO LAPORTA		Independiente	CONSEJERO	28/04/2015	28/04/2015	ACUERDO JUNTA GENERAL DE ACCIONISTAS
DON JUAN CARLOS URETA DOMINGO		Ejecutivo	PRESIDENTE	20/08/1999	27/04/2012	ACUERDO JUNTA GENERAL DE ACCIONISTAS
DON EDUARDO TRUEBA CORTÉS		Independiente	CONSEJERO	29/09/2007	27/04/2012	ACUERDO JUNTA GENERAL DE ACCIONISTAS
DON PEDRO ANGEL NAVARRO MARTINEZ		Independiente	CONSEJERO COORDINADOR INDEPENDIENTE	27/11/2013	27/11/2013	ACUERDO CONSEJO DE ADMINISTRACION
DON JUAN LUIS LOPEZ GARCIA		Ejecutivo	CONSEJERO	27/09/2011	27/09/2011	ACUERDO JUNTA GENERAL DE ACCIONISTAS
DON FRANCISCO DE ASIS GARCÍA MOLINA		Independiente	CONSEJERO	04/12/2008	29/04/2013	ACUERDO JUNTA GENERAL DE ACCIONISTAS
DON JESÚS SANCHEZ-QUIÑONES GONZALEZ		Ejecutivo	CONSEJERO	04/12/2008	27/04/2012	ACUERDO JUNTA GENERAL DE ACCIONISTAS
DON SANTIAGO GONZALEZ ENCISO		Ejecutivo	CONSEJERO	20/08/1999	27/04/2012	ACUERDO JUNTA GENERAL DE ACCIONISTAS
DON PEDRO FERRERAS DIEZ		Independiente	CONSEJERO	18/07/2005	27/04/2012	ACUERDO JUNTA GENERAL DE ACCIONISTAS
FUNDACION OBRA SOCIAL DE LA ABOGACIA ESPAÑOLA	DON RAFAEL NAVAS LANCHAS	Dominical	CONSEJERO	27/11/2012	27/11/2012	ACUERDO JUNTA GENERAL DE ACCIONISTAS
MUTUALIDAD GENERAL DE LA ABOGACIA	DON ANTONIO DE ARCOS BARAZAL	Dominical	CONSEJERO	24/05/2011	27/09/2011	ACUERDO JUNTA GENERAL DE ACCIONISTAS
DOÑA SARAH MARIE HARMON		Independiente	CONSEJERO	29/04/2016	29/04/2016	ACUERDO JUNTA GENERAL DE ACCIONISTAS

Número total de consejeros	12
-----------------------------------	----

Indique los ceses que se hayan producido en el consejo de administración durante el periodo sujeto a información:

C.1.3 Complete los siguientes cuadros sobre los miembros del consejo y su distinta categoría:

CONSEJEROS EJECUTIVOS

Nombre o denominación social del consejero	Cargo en el organigrama de la sociedad
DON JUAN CARLOS URETA DOMINGO	PRESIDENTE
DON JUAN LUIS LOPEZ GARCIA	CONSEJERO DELEGADO
DON JESÚS SANCHEZ-QUIÑONES GONZALEZ	DIRECTOR GENERAL
DON SANTIAGO GONZALEZ ENCISO	DIRECTOR REGIONAL

Número total de consejeros ejecutivos	4
% sobre el total del consejo	33,33%

CONSEJEROS EXTERNOS DOMINICALES

Nombre o denominación social del consejero	Nombre o denominación del accionista significativo a quien representa o que ha propuesto su nombramiento
FUNDACION OBRA SOCIAL DE LA ABOGACIA ESPAÑOLA	MUTUALIDAD GENERAL DE LA ABOGACIA
MUTUALIDAD GENERAL DE LA ABOGACIA	MUTUALIDAD GENERAL DE LA ABOGACIA

Número total de consejeros dominicales	2
% sobre el total del consejo	16,67%

CONSEJEROS EXTERNOS INDEPENDIENTES

Nombre o denominación del consejero:

DON EDUARDO TRUEBA CORTÉS

Perfil:

Licenciado en Derecho y en Dirección de Empresas por ICADE. Trabajó como asesor Financiero en Merrill Lynch en el año 1986 y 1987. Tras su paso por Merrill Lynch fue Consejero de Inversión, S.A. durante dos años y tras finalizar esa etapa se dedicó 3 años a la empresa Urquijo Gestión como Director de Inversiones gestionando Instituciones de Inversión Colectiva. Desde 1992 se incorpora a dirigir el Family Office de la Familia del Pino. Es responsable del Asset Allocation y del proceso de toma de decisiones de inversión para las Simcav Chart, Allocation y Beeper

Nombre o denominación del consejero:

DON PEDRO ANGEL NAVARRO MARTINEZ

Perfil:

Es Ingeniero industrial por la Universidad Politécnica de Barcelona y tiene dos Master in Business Administration (MBA), uno en ESADE en Barcelona y otro en Finanzas en Texas Tech University (USA). Después de trabajar para Texas Instruments en Dallas y en Francia durante dos años y medio como ingeniero y otro año en Honeywell Information Systems, también como ingeniero, en 1972 se incorpora a Arthur Andersen en Barcelona con la misión de iniciar la división de Consultoría. En 1978 es nombrado Socio de Arthur Andersen, comenzando una etapa de proyectos en entidades financieras, como La Caixa. En 1980 pasa a dirigir la oficina de Arthur Andersen en Barcelona iniciando un periodo de expansión abriendo oficinas, bajo su dependencia, en Valencia, Zaragoza y Palma de Mallorca. En 1990 se crea Andersen Consulting y es nombrado Presidente para España, siendo en 1993 el encargado de Europa del Sur. Cuando en 1996 Andersen Consulting abandona su modelo de país y se reorganiza por sector industrial es nombrado responsable del Sector de Banca y Seguros para Europa América Latina y África, siendo considerada la Unidad de Negocio más grande del mundo. Desde 1990 a 2000 es miembro del Consejo de Administración Mundial y durante varios de esos años es Presidente del Comité de Expansión y Adquisiciones.

Nombre o denominación del consejero:

DON FRANCISCO DE ASIS GARCÍA MOLINA

Perfil:

Licenciado en Ciencias Económicas y Empresariales por la Universidad Autónoma de Madrid. Después de trabajar para Unilever/Elida Gibbs en España y en Londres durante casi nueve años en el Departamento de Marketing, entre 1985 y 1989 ejerció el cargo de Director de Marketing del Grupo Koipe.

Entre 1990 y 1991 fue Director General de Neisa, S.A., pasando con posterioridad a ejercer en IDV el cargo de Director de Marketing y Estrategia en España, en primer lugar, y de Director de Marketing para Europa más tarde.

A partir de 1995 se incorpora a Diageo España como Director General, donde ostentó el cargo de Presidente no ejecutivo del Consejo de Administración entre los años 2003-2005.

Desde el año 2005 desempeña el cargo de Consejero no ejecutivo en el Consejo de Administración de distintas sociedades, entre las que destacan Bodegas LAN y VIESA, sociedad perteneciente al Grupo VARMA.

Asimismo, en la actualidad es miembro de la Comisión de Disciplina de la Asociación AUTOCONTROL de Publicidad.

Nombre o denominación del consejero:

DON PEDRO FERRERAS DIEZ

Perfil:

Licenciado en Derecho por la Universidad de Oviedo con Premio Extraordinario de Licenciatura. En el año 1984 ingresa por oposición en el Cuerpo de Abogados del Estado.

Fue Profesor de Derecho Administrativo de la Universidad de León durante los años 1978 a 1982.

En 1996 es designado Subsecretario del Ministerio de Industria y Energía, con el programa de liberalizar los sectores energéticos y modernizar el sector público empresarial del Estado. Ha sido Presidente de la Oficina Española de Patentes y Marcas, del Centro para el Desarrollo Tecnológico Industrial (CDTI) y del Consorcio para la Oficina de Armonización del Mercado Interior (OAMI), entre otros.

Desde 1996 a 2001 ha sido Presidente de la Sociedad Estatal de Participaciones Industriales (SEPI), holding que agrupa las participaciones del Estado en las empresas industriales, con el objetivo de poner en marcha el Programa de Modernización del Sector Público Empresarial del Estado.

Ha sido Consejero de Repsol, Argentaria, Telefónica, Sociedad Estatal de Participaciones Patrimoniales (SEPPA), Consorcio de la Zona Franca de Barcelona, y European Aeronautic Defence and Space Company (EADS). Ha sido Presidente de Corporación Uniland, S.A., Uniland Cementera, S.A. y Aluminios de Catalunya, S.A.

Nombre o denominación del consejero:

DOÑA SARAH MARIE HARMON

Perfil:

Licencia en Periodismo por la Universidad de Kansas en 1990 y Máster en Administración de Salud por la Universidad de Carolina del Norte en 1995.

Entre los años 1995 y 1998 fue Manager del Servicio de Atención al Cliente de United Healthcare. Desde 1998 hasta 2000 fue Senior Manager de Cerner Corporation.

Ocupó el cargo de Practice Manager en EHealth (Entensity Inc.) entre 2000 y 2001, año en el que se incorporó como Directora de Desarrollo de Negocio a Medem, Inc. hasta 2003.

En 2004 se incorporó a Microsoft Ibérica, ocupando distintos cargos de responsabilidad, hasta ser Directora de Desarrollo de Negocio entre 2011 y 2013.

Desde 2013 hasta la actualidad viene desarrollando el cargo de Director General de LinkedIn Iberia.

Nombre o denominación del consejero:

DON JOSE RAMON RUBIO LAPORTA

Perfil:

El Sr. Rubio ha ocupado diversos cargos de responsabilidad a lo largo de su trayectoria profesional, en concreto inició su carrera profesional en las oficinas centrales de "Marks & Spencer" en Londres, a su vez entre los años 1975 a 1982 fue Secretario General y del Consejo de Administración y Director de

Asesoría Jurídica de un grupo de compañías familiares del sector de la construcción, promoción, minería y abastecimiento eléctrico con mas de 700 empleados. En 1982 fue socio fundador del despacho de abogados "Mateu de Ros, Ramón y Cajal Rubio y asociados", hoy "Ramón y Cajal Abogados", en el que permaneció hasta el año 1994 donde desarrolló principalmente el negocio internacional, participando en distintas operaciones de salida bolsa de compañías españolas en Londres, presentación de inversores extranjeros en empresas españolas cotizadas, organización de presentaciones de la Cámara de Comercio española en Londres, asesoramiento a diferentes firmas entre otras a "BNP Securities", "Ask Securities" y "Map Securities" todas de Londres. Ha sido consejero de entidades como "Mediterranean Fund" gestionado por "Lombard Odier y Cia" y Secretario del Consejo de Administración de "Ascorp, S.A." sociedad cotizada del "Grupo Cooperativo Mondragón", así como diferentes cargos de Consejero en otras sociedades dedicadas a la dirección estratégica, servicios inmobiliarios y sector sanitario. Además desde 1995 a 1998 fue Consejero Delegado del grupo asegurador Previaisa. Desde 1998 ha sido Vicepresidente y Consejero Delegado del Grupo Hospitalario Quirón. En junio de 2012 fue nombrado Presidente del Instituto para el desarrollo e Integración de la Sanidad (IDIS) y en julio de 2012 Vicepresidente de USP Hospitales.

El Sr. Rubio es Licenciado en Derecho por la Universidad Complutense de Madrid (1974), completó su formación con diversas disciplinas de Ciencias Políticas por la Universidad Complutense de Madrid (1975) y cursos sobre Derecho Urbanístico. Habla inglés y alemán.

Número total de consejeros independientes	6
% total del consejo	50,00%

Indique si algún consejero calificado como independiente percibe de la sociedad, o de su mismo grupo, cualquier cantidad o beneficio por un concepto distinto de la remuneración de consejero, o mantiene o ha mantenido, durante el último ejercicio, una relación de negocios con la sociedad o con cualquier sociedad de su grupo, ya sea en nombre propio o como accionista significativo, consejero o alto directivo de una entidad que mantenga o hubiera mantenido dicha relación.

Ver información del punto D.3.

En su caso, se incluirá una declaración motivada del consejo sobre las razones por las que considera que dicho consejero puede desempeñar sus funciones en calidad de consejero independiente.

OTROS CONSEJEROS EXTERNOS

Se identificará a los otros consejeros externos y se detallarán los motivos por los que no se puedan considerar dominicales o independientes y sus vínculos, ya sea con la sociedad, sus directivos o sus accionistas:

Indique las variaciones que, en su caso, se hayan producido durante el periodo en la categoría de cada consejero:

C.1.4 Complete el siguiente cuadro con la información relativa al número de consejeras durante los últimos 4 ejercicios, así como el carácter de tales consejeras:

	Número de consejeras				% sobre el total de consejeros de cada tipología			
	Ejercicio 2016	Ejercicio 2015	Ejercicio 2014	Ejercicio 2013	Ejercicio 2016	Ejercicio 2015	Ejercicio 2014	Ejercicio 2013
Ejecutiva	0	0	0	0	0,00%	0,00%	0,00%	0,00%
Dominical	0	0	0	0	0,00%	0,00%	0,00%	0,00%
Independiente	1	0	1	1	16,66%	0,00%	20,00%	20,00%
Otras Externas	0	0	0	0	0,00%	0,00%	0,00%	0,00%
Total:	1	0	1	1	8,33%	0,00%	8,33%	8,33%

C.1.5 Explique las medidas que, en su caso, se hubiesen adoptado para procurar incluir en el consejo de administración un número de mujeres que permita alcanzar una presencia equilibrada de mujeres y hombres.

Explicación de las medidas

El Reglamento del Consejo de Administración determina en su artículo 9 apartado 5 que el Consejo deberá velar por que los procedimientos de selección de sus miembros favorezcan la diversidad de género, de experiencias y de conocimientos y no adolezcan de sesgos implícitos que puedan implicar discriminación alguna y, en particular, que faciliten la selección de Consejeras.

El Consejo de Administración ha encomendado a la Comisión de Nombramientos y Retribuciones la responsabilidad de velar para que los procedimientos de selección de consejeros no discriminen por razón de la diversidad de género, establecer un objetivo de representación para el sexo menos representado y elaborar orientaciones sobre cómo alcanzar dicho objetivo, de conformidad con lo previsto en el artículo 32.3, letra g), del Reglamento del Consejo de Administración.

Además, Consejo de Administración, en su reunión de 27 de octubre de 2016, aprobó bajo el punto 11º del orden del día la Política de Selección de Consejeros de la Sociedad, a propuesta de la Comisión de Nombramientos y Retribuciones. Dicha Política establece expresamente como objetivo procurar que en el año 2020 el número de consejeras represente al menos el 30% del total de miembros del Consejo de Administración.

La Junta General de 29 de abril de 2016 nombró, a propuesta de la Comisión de Nombramientos y Retribuciones a Dña. Sarah Marie Harmon como consejera con el carácter de independiente, avanzándose así en el objetivo de incorporar un mayor número de mujeres al Consejo de Administración de la Sociedad.

C.1.6 Explique las medidas que, en su caso, hubiese convenido la comisión de nombramientos para que los procedimientos de selección no adolezcan de sesgos implícitos que obstaculicen la selección de consejeras, y la compañía busque deliberadamente e incluya entre los potenciales candidatos, mujeres que reúnan el perfil profesional buscado:

Explicación de las medidas

De conformidad con el artículo 32 del Reglamento del Consejo de Administración, la Comisión de Nombramientos y Retribuciones, tiene encomendado el desarrollo de las siguientes actuaciones para que los procedimientos de selección no adolezcan de sesgos implícitos que obstaculicen la selección de Consejeras:

- Evaluar las competencias, conocimientos y experiencia necesarios en el Consejo, de Administración definiendo, en consecuencia, las funciones y aptitudes necesarias en los candidatos que deban cubrir cada vacante y evaluando el tiempo y dedicación precisos para que puedan desempeñar bien su cometido.
- Cualquier Consejero podrá solicitar de la Comisión de Nombramientos y Retribuciones que tome en consideración, por si los considerara idóneos, potenciales candidatos para cubrir vacantes de Consejero.
- Elevar al Consejo las propuestas de nombramiento de consejeros independientes para que éste proceda directamente a designarlos (cooptación) o las haga suyas para someterlas a la decisión de la Junta, así como las propuestas para la reelección o separación de dichos consejeros por la Junta general de accionistas.
- Informar las propuestas de nombramientos de los restantes Consejeros para su designación por cooptación o para su sometimiento a la decisión de la Junta General de Accionistas, así como las propuestas para su reelección o separación por la misma.
- Velar para que los procedimientos de selección de consejeros no discriminen por razón de la diversidad de género, establecer un objetivo de representación para el sexo menos representado y elaborar orientaciones sobre cómo alcanzar dicho objetivo.

En este sentido, la Comisión de Nombramientos y Retribuciones elaboró la propuesta de Política de Selección de consejeros basada en los principios de diversidad y equilibrio en la composición del Consejo de Administración de la Sociedad, y con el objeto de asegurar que las propuestas de nombramiento y reelección de consejeros se fundamenten en un análisis previo de las necesidades del Consejo de Administración. Así, la Comisión de Nombramientos y Retribuciones ha buscado, mediante el establecimiento de los objetivos y principios básicos aplicables al proceso de selección de consejeros y de una serie de condiciones que deberán reunir los candidatos en la Política de Selección de consejeros (i) favorecer la diversidad e integración de conocimientos, experiencias y género, procurándose que en el año 2020 el número de consejeras represente, al menos, el 30 por ciento del total de miembros del Consejo de Administración; y (ii) alcanzar un adecuado equilibrio en el Consejo de Administración que enriquezca la toma de decisiones y aporte puntos de vista plurales a los debates de los asuntos de su competencia.

Cuando a pesar de las medidas que, en su caso, se hayan adoptado, sea escaso o nulo el número de consejeras, explique los motivos que lo justifiquen:

Explicación de los motivos

En el presente ejercicio se ha nombrado a Dña. Sarah Marie Harmon como consejera con el carácter de independiente, avanzándose así en el objetivo de incorporar un mayor número de mujeres al Consejo de Administración de la Sociedad, tras una adecuada evaluación por la Comisión de Nombramiento y Retribuciones, del cumplimiento de los requisitos de experiencia, competencia técnica y conocimientos que tienen que reunir los candidatos a consejero de la Sociedad, conforme al artículo 32 del Reglamento del Consejo de Administración. El hecho de que no exista un mayor número de consejeras no se debe en ningún caso a la existencia de discriminación por razón de género en el procedimiento que obstaculice la selección de las mismas, como ha quedado claro con dicho nombramiento en el ejercicio a que se refiere el presente Informe Anual de Gobierno Corporativo

C.1.6 bis Explique las conclusiones de la comisión de nombramientos sobre la verificación del cumplimiento de la política de selección de consejeros. Y en particular, sobre cómo dicha política está promoviendo el objetivo de que en el año 2020 el número de consejeras represente, al menos, el 30% del total de miembros del consejo de administración.

Explicación de las conclusiones

En el ejercicio 2016 la Comisión de Nombramientos y Retribuciones ha establecido los principios y/u orientaciones básicas sobre las que debe asentarse la política de designación de consejeros, contenidos en la propuesta de Política de Selección de consejeros que se ha sometido a aprobación por el Consejo de Administración. Dicha Política, basada en los principios de diversidad y equilibrio en la composición del Consejo de Administración de la Sociedad, se orienta expresamente a favorecer la diversidad e integración de conocimientos, experiencias y género, procurándose que en el año 2020 el número de consejeras represente, al menos, el 30 por ciento del total de miembros del Consejo de Administración.

Por otro lado en el ejercicio 2016 se nombró a Dña. Sarah Marie Harmon como consejera de la Sociedad, habiendo sido previamente evaluada favorablemente por la Comisión de Nombramientos y Retribuciones.

C.1.7 Explique la forma de representación en el consejo de los accionistas con participaciones significativas.

De conformidad con lo establecido en el artículo 9 del Reglamento del Consejo de Administración de Renta 4 Banco, S.A., el Consejo de Administración, en el ejercicio de sus facultades de propuesta a la Junta General y de cooptación para la designación de consejeros, ponderará la existencia en su seno de una serie de categorías de consejeros entre las cuales se encuentran los Consejeros dominicales, entendiéndose por tales:

- (i) aquellos que posean una participación accionarial igual o superior a la que se considere legalmente como significativa o que hubieran sido designados por su condición de accionistas, aunque su participación accionarial no alcance dicha cuantía;
- o
- (ii) quienes representen a accionistas de los señalados en el apartado (i) precedente. Igualmente se señala en dicho artículo que cuando un consejero desempeñe funciones de alta dirección y, al mismo tiempo, sea o represente a un accionista significativo o representado en el Consejo de la Sociedad, se considerará como ejecutivo.

A los efectos de esta definición se presumirá que un consejero representa a un accionista cuando:

- (i) hubiera sido nombrado en ejercicio del derecho de representación proporcional en el Consejo de Administración; 10
- (ii) sea Consejero, alto directivo, empleado o prestador no ocasional de servicios a dicho accionista, o a sociedades pertenecientes a su mismo grupo;
- (iii) de la documentación societaria se desprenda que el accionista asume que el Consejero ha sido designado por él o le representa;
- (iv) sea cónyuge, persona ligada por análoga relación de afectividad, o pariente hasta de segundo grado de un accionista significativo.

Igualmente se determina que el número de Consejeros externos dominicales e independientes constituirá una amplia mayoría del Consejo, siendo el número de Consejeros ejecutivos el mínimo necesario teniendo en cuenta la complejidad de la Sociedad y el porcentaje de participación de los Consejeros ejecutivos en el capital de la misma. El porcentaje de consejeros dominicales sobre el total de Consejeros no ejecutivos no será mayor que la proporción existente entre el capital de la sociedad representado por dichos Consejeros y el resto del capital, siendo el número de consejeros independientes de al menos un tercio del total de los Consejeros. El Consejo de Administración tendrá en cuenta estas orientaciones en el ejercicio de sus facultades de propuesta de nombramientos a la Junta General y de cooptación para la cobertura de vacantes.

C.1.8 Explique, en su caso, las razones por las cuales se han nombrado consejeros dominicales a instancia de accionistas cuya participación accionarial es inferior al 3% del capital:

Indique si no se han atendido peticiones formales de presencia en el consejo procedentes de accionistas cuya participación accionarial es igual o superior a la de otros a cuya instancia se hubieran designado consejeros dominicales. En su caso, explique las razones por las que no se hayan atendido:

Sí

No

C.1.9 Indique si algún consejero ha cesado en su cargo antes del término de su mandato, si el mismo ha explicado sus razones y a través de qué medio, al consejo, y, en caso de que lo haya hecho por escrito a todo el consejo, explique a continuación, al menos los motivos que el mismo ha dado:

C.1.10 Indique, en el caso de que exista, las facultades que tienen delegadas el o los consejero/s delegado/s:

Nombre o denominación social del consejero:

DON JUAN LUIS LOPEZ GARCIA

Breve descripción:

Todas las facultades que ostenta el Consejo de Administración, salvo las legal o estatutariamente indelegables.

C.1.11 Identifique, en su caso, a los miembros del consejo que asuman cargos de administradores o directivos en otras sociedades que formen parte del grupo de la sociedad cotizada:

Nombre o denominación social del consejero	Denominación social de la entidad del grupo	Cargo	¿Tiene funciones ejecutivas?
DON JUAN CARLOS URETA DOMINGO	W4I INVESTMENT ADVISORY LIMITED	ADMINISTRADOR	NO
DON JUAN LUIS LOPEZ GARCIA	RENTA 4 PENSIONES, S.G.F.P., S.A	VOCAL	NO
DON FRANCISCO DE ASIS GARCÍA MOLINA	RENTA 4 CORPORATE, S.A	VOCAL	NO
DON FRANCISCO DE ASIS GARCÍA MOLINA	RENTA 4. S.V., S.A	VOCAL	NO
DON JESÚS SANCHEZ-QUIÑONES GONZALEZ	RENTA 4 CORPORATE, S.A	PRESIDENTE/CONSEJERO DELEGADO	SI
DON JESÚS SANCHEZ-QUIÑONES GONZALEZ	RENTA 4. S.V. ,S.A	VOCAL	NO
DON SANTIAGO GONZALEZ ENCISO	RENTA 4. S.V., S.A	VOCAL	NO
DON PEDRO FERRERAS DIEZ	RENTA 4 CORPORATE, S.A	VOCAL	NO

C.1.12 Detalle, en su caso, los consejeros de su sociedad que sean miembros del consejo de administración de otras entidades cotizadas en mercados oficiales de valores distintas de su grupo, que hayan sido comunicadas a la sociedad:

C.1.13 Indique y, en su caso explique, si la sociedad ha establecido reglas sobre el número de consejos de los que puedan formar parte sus consejeros:

Sí

No

C.1.14 Apartado derogado.

C.1.15 Indique la remuneración global del consejo de administración:

Remuneración del consejo de administración (miles de euros)	1.408
Importe de los derechos acumulados por los consejeros actuales en materia de pensiones (miles de euros)	4
Importe de los derechos acumulados por los consejeros antiguos en materia de pensiones (miles de euros)	1.412

C.1.16 Identifique a los miembros de la alta dirección que no sean a su vez consejeros ejecutivos, e indique la remuneración total devengada a su favor durante el ejercicio:

Nombre o denominación social	Cargo
DON JOSÉ IGNACIO GARCÍA-JUNCEDA FERNÁNDEZ	PRESIDENTE/DIRECTOR GENERAL RENTA 4 S.V

Remuneración total alta dirección (en miles de euros)	189
-------------------------------------------------------	-----

C.1.17 Indique, en su caso, la identidad de los miembros del consejo que sean, a su vez, miembros del consejo de administración de sociedades de accionistas significativos y/o en entidades de su grupo:

Nombre o denominación social del consejero	Denominación social del accionista significativo	Cargo
DON FRANCISCO DE ASIS GARCÍA MOLINA	HELP INVERSIONES SICAV, S.A	PRESIDENTE
DON SANTIAGO GONZALEZ ENCISO	IGE-6, S.L	ADMINISTRADOR SOLIDARIO

Detalle, en su caso, las relaciones relevantes distintas de las contempladas en el epígrafe anterior, de los miembros del consejo de administración que les vinculen con los accionistas significativos y/o en entidades de su grupo:

C.1.18 Indique si se ha producido durante el ejercicio alguna modificación en el reglamento del consejo:

Sí

No

C.1.19 Indique los procedimientos de selección, nombramiento, reelección, evaluación y remoción de los consejeros. Detalle los órganos competentes, los trámites a seguir y los criterios a emplear en cada uno de los procedimientos.

El nombramiento de los Consejeros corresponde a la Junta, sin perjuicio del derecho de representación proporcional que corresponde a los accionistas en los términos previstos en la Ley.

Si durante el plazo para el que fueron nombrados los Consejeros se produjesen vacantes, el Consejo mediante cooptación podrá designar a las personas que hayan de ocuparlas hasta que se reúna la primera Junta, salvo que ésta estuviera ya convocada, en cuyo caso el Consejo podrá designar a un Consejero hasta la celebración de la siguiente Junta a la ya convocada.

Las propuestas de nombramiento, ratificación o reelección de Consejeros habrán de recaer sobre personas de reconocida honorabilidad, solvencia, competencia técnica y experiencia, y se aprobarán por el Consejo a propuesta de la Comisión de Nombramientos y Retribuciones ("CNR"), en el caso de los Consejeros independientes, y a propuesta del propio Consejo previo informe de la CNR, en el caso de los restantes Consejeros debiendo en todo caso la propuesta o informe de la CNR adscribir el nuevo Consejero dentro de una de las clases de consejero contempladas en el presente Reglamento del Consejo. La propuesta deberá ir acompañada de un informe justificativo del Consejo en el que se valore la competencia, experiencia y méritos del candidato propuesto, que se unirá al acta de la Junta o del propio Consejo. Cuando el Consejo se aparte de las propuestas de la CNR habrá de motivar las razones dejando constancia de las mismas en el acta. Los Consejeros podrán ser personas físicas o jurídicas. En el caso de persona jurídica, será necesario que éste designe a una sola persona física para el ejercicio permanente de las funciones propias del cargo. La persona física deberá reunir los requisitos legales establecidos para los administradores, estará sometida a los mismos deberes y responderá solidariamente con la persona jurídica administrador. La propuesta de representante persona física deberá someterse al informe de la CNR. La revocación de su representante por un Consejero persona jurídica no producirá efecto en tanto no designe a la persona sustituta.

Desde la publicación del anuncio de convocatoria y hasta la celebración de la Junta, la Sociedad deberá publicar ininterrumpidamente en la página web, al menos, la siguiente información sobre las personas propuestas para el nombramiento, ratificación o reelección de miembros del Consejo: identidad, currículum y categoría a la que pertenezca cada uno de ellos, así como la propuesta e informes mencionados. Si se tratase de persona jurídica, la información deberá incluir la correspondiente a la persona física que se vaya a nombrar para el ejercicio permanente de las funciones propias del cargo.

No podrán ser nombrados Consejeros de la Sociedad, aquellas personas que ostenten cargos o funciones de representación o dirección en otras entidades de crédito u ostenten una participación significativa en su capital social salvo previa autorización expresa del Consejo.

Anualmente el Consejo evaluará (i) su funcionamiento y la calidad de sus trabajos, (ii) el desempeño de sus funciones por el Presidente y, por el Consejero Delegado, partiendo del informe que le eleve la CNR, (iii) el funcionamiento y composición de sus Comisiones, partiendo del informe que éstas le eleven, (iv) la diversidad en la composición y competencias del Consejo, partiendo del informe que eleve la CNR, y (v) el desempeño y la aportación de cada Consejero, prestando especial atención a los responsables de las distintas comisiones del Consejo, partiendo para ello de los informes que eleven las Comisiones. A tal efecto, el Presidente organizará y coordinará con los Presidentes de las Comisiones la evaluación del Consejo.

Los Consejeros ejercerán su cargo durante el período de cuatro años, mientras la Junta no acuerde su separación ni renuncien al cargo, pudiendo ser reelegidos una o más veces por períodos de cuatro años.

Los Consejeros cesarán en el cargo cuando vencido el plazo para el que fueron nombrados, se haya celebrado Junta o haya transcurrido el plazo para la celebración de la Junta que ha de resolver sobre la aprobación de las cuentas del ejercicio anterior o cuando lo decida la Junta en uso de las atribuciones que tiene conferidas legal y estatutariamente.

La CNR podrá proponer el cese de los Consejeros independientes antes del cumplimiento del periodo estatuario para el que hubiera sido nombrado, cuando concurra justa causa, apreciada por la CNR. En particular, se entenderá que existe justa causa cuando el consejero hubiera incumplido los deberes inherentes a su cargo o incurrido en algunas de las circunstancias descritas en artículo 9.2.a del Reglamento del Consejo que impiden su nombramiento como Consejero independiente cuando el consejero pase a ocupar nuevos cargos o contraiga nuevas obligaciones que le impidan dedicar el tiempo necesario al desempeño de las funciones propias del cargo de consejero.

También podrá proponerse su cese de resultados de Ofertas Públicas de Adquisición, fusiones u otras operaciones societarias similares que supongan un cambio en la estructura de capital de la Sociedad cuando tales cambios en la estructura del Consejo vengán propiciados por el criterio de proporcionalidad señalado en el Reglamento del Consejo.

Cuando ya sea por dimisión o por otro motivo, un Consejero cese en su cargo antes del término de su mandato, explicará las razones en una carta que remitirá a todos los miembros del Consejo.

C.1.20 Explique en qué medida la evaluación anual del consejo ha dado lugar a cambios importantes en su organización interna y sobre los procedimientos aplicables a sus actividades:

Descripción modificaciones

No se han producido dado que la autoevaluación ha sido satisfactoria.

C.1.20.bis Describa el proceso de evaluación y las áreas evaluadas que ha realizado el consejo de administración auxiliado, en su caso, por un consultor externo, respecto de la diversidad en su composición y competencias, del funcionamiento y la composición de sus comisiones, del desempeño del presidente del consejo de administración y del primer ejecutivo de la sociedad y del desempeño y la aportación de cada consejero.

El Consejo de Administración ha procedido a la evaluación de su composición y competencias, del funcionamiento y composición de las comisiones, y del desempeño del Presidente, del Consejero Delegado, del Consejero Coordinador así como de cada consejero de la Sociedad, mediante la remisión a todos los consejeros de los correspondientes cuestionarios de evaluación relativos al Consejo de Administración, Comisión de Nombramientos y Retribuciones y Comisión de Auditoría y Control.

Recibidas las contestaciones a los mismos la CNR procedió a la elaboración de los correspondientes informes de evaluación sobre el Consejo de Administración, el Presidente, el Consejero Delegado, el Consejero Independiente Coordinador y el Secretario del Consejo. Igualmente procedió a la elaboración del informe de evaluación sobre su composición, competencias y funcionamiento. De la misma forma, el CAC procedió a la elaboración del informe de evaluación sobre su composición, competencias y funcionamiento.

Tras la evaluación realizada el Consejo de Administración aprobó los informes de evaluación correspondientes al Consejo, sus comisiones y al Presidente, al Consejero Delegado y al Consejero Coordinador, concluyendo que: (i) el Consejo de Administración ostenta una adecuada composición y asume y ejerce de manera eficiente las facultades y competencias que tiene atribuidas por los estatutos sociales y el reglamento del consejo de administración, haciendo prevalecer en todo momento en su actuación el interés de la Sociedad y la maximización del valor económico de la Sociedad; (ii) la Comisión de Nombramientos y Retribuciones y la Comisión de Auditoría y Control ostentan una adecuada composición cada una de ellas y asumen y cumplen eficientemente las competencias que les han sido atribuidas por la normativa aplicable y por los distintos

textos corporativos de la Sociedad; y (iii) el Presidente, el Consejero Delegado y el Consejero Coordinador han cumplido eficaz y diligentemente sus funciones.

C.1.20.ter Desglose, en su caso, las relaciones de negocio que el consultor o cualquier sociedad de su grupo mantengan con la sociedad o cualquier sociedad de su grupo.

No procede dado que no ha existido consultor externo.

C.1.21 Indique los supuestos en los que están obligados a dimitir los consejeros.

Conforme al artículo 12 del Reglamento del Consejo, los consejeros deberán presentar su dimisión en los siguientes casos:

- a) Cuando alcancen la edad de 75 años.
- b) Cuando cesen en los puestos, cargos o funciones a los que estuviere asociado su nombramiento como consejeros ejecutivos.
- c) Si se trata de consejeros dominicales, cuando el accionista a cuya instancia han sido nombrados transmita íntegramente la participación que tenga en la Sociedad o la reduzca hasta un nivel que exija la reducción del número de sus consejeros dominicales.
- d) Cuando se vean incurso en alguno de los supuestos de incompatibilidad o prohibición previstos en la Ley, en los Estatutos o en el Reglamento del Consejo.
- e) Cuando el propio Consejo así lo solicite por mayoría de, al menos, dos tercios de sus miembros, por haber infringido sus obligaciones como consejero, previa propuesta o informe de la Comisión de Nombramientos y Retribuciones, o cuando su permanencia en el Consejo pueda poner en riesgo el crédito y reputación de la Sociedad.
- f) Cuando hayan sido gravemente amonestados por el Comité de Auditoría y Control.
- g) Cuando hayan finalizado la relación contractual u orgánica por cualquier otra justa causa con alguno de los accionistas de la Sociedad que hubiera motivado su designación como Consejero.

En el caso de que una persona física representante de una persona jurídica Consejero incurriera en alguno de los supuestos previstos en el apartado 2 anterior, aquella deberá ser sustituida de inmediato por la persona jurídica Consejero.

C.1.22 Apartado derogado.

C.1.23 ¿Se exigen mayorías reforzadas, distintas de las legales, en algún tipo de decisión?:

Sí

No

En su caso, describa las diferencias.

C.1.24 Explique si existen requisitos específicos, distintos de los relativos a los consejeros, para ser nombrado presidente del consejo de administración.

Sí

No

C.1.25 Indique si el presidente tiene voto de calidad:

Sí

No

Materias en las que existe voto de calidad

Conforme a lo dispuesto en los artículos 38 y 40 de los Estatutos Sociales, el Presidente del Consejo de Administración tiene voto de calidad en las votaciones que se celebren en el Consejo de Administración y, en caso de constituirse una Comisión Ejecutiva, asumirá su presidencia y ostentará asimismo voto de calidad en las deliberaciones de dicho órgano.

C.1.26 Indique si los estatutos o el reglamento del consejo establecen algún límite a la edad de los consejeros:

Sí No

Edad límite presidente: 75 años

Edad límite consejero delegado: 75 años

Edad límite consejero: 75 años

C.1.27 Indique si los estatutos o el reglamento del consejo establecen un mandato limitado para los consejeros independientes, distinto al establecido en la normativa:

Sí No

C.1.28 Indique si los estatutos o el reglamento del consejo de administración establecen normas específicas para la delegación del voto en el consejo de administración, la forma de hacerlo y, en particular, el número máximo de delegaciones que puede tener un consejero, así como si se ha establecido alguna limitación en cuanto a las categorías en que es posible delegar, más allá de las limitaciones impuestas por la legislación. En su caso, detalle dichas normas brevemente.

La delegación de voto se recoge en el artículo 38.2 de los Estatutos Sociales. A tal efecto, "(...) todos los Consejeros podrán hacerse representar mediante otro Consejero. La representación se otorgará con carácter especial para la reunión del Consejo de Administración de que se trate y podrá ser comunicada por cualquiera de los medios previstos en el apartado 2 del artículo anterior. Los consejeros no ejecutivos sólo podrán delegar su representación en otro no ejecutivo".

En relación a los medios previstos por los cuales podrá ser comunicada la delegación de voto, el artículo 37.2 de los Estatutos Sociales indica que "la convocatoria de las sesiones del Consejo de Administración se realizará mediante carta, fax, telegrama, correo electrónico o por cualquier otro medio, y estará autorizada con la firma del Presidente, o la del Secretario o Vicesecretario, por orden del Presidente. La convocatoria se cursará con la antelación necesaria para que los Consejeros la reciban no más tarde del tercer día anterior a la fecha de la sesión, salvo en el caso de sesiones de carácter urgente que podrán ser convocadas para su celebración inmediata. Quedan a salvo los supuestos en que el Reglamento del Consejo de Administración exija un plazo de convocatoria específico. La convocatoria incluirá siempre, salvo causa justificada, el Orden del Día de la sesión y se acompañará, en su caso, de la información que se juzgue necesaria".

C.1.29 Indique el número de reuniones que ha mantenido el consejo de Administración durante el ejercicio. Asimismo señale, en su caso, las veces que se ha reunido el consejo sin la asistencia de su presidente. En el cómputo se considerarán asistencias las representaciones realizadas con instrucciones específicas.

Número de reuniones del consejo	11
Número de reuniones del consejo sin la asistencia del presidente	0

Si el presidente es consejero ejecutivo, indíquese el número de reuniones realizadas, sin asistencia ni representación de ningún consejero ejecutivo y bajo la presidencia del consejero coordinador

Número de reuniones	0
---------------------	---

Indique el número de reuniones que han mantenido en el ejercicio las distintas comisiones del consejo:

Comisión	Nº de Reuniones
COMITE DE AUDITORIA	7
COMISION DE NOMBRAMIENTOS Y RETRIBUCIONES	4

C.1.30 Indique el número de reuniones que ha mantenido el consejo de Administración durante el ejercicio con la asistencia de todos sus miembros. En el cómputo se considerarán asistencias las representaciones realizadas con instrucciones específicas:

Número de reuniones con las asistencias de todos los consejeros	11
% de asistencias sobre el total de votos durante el ejercicio	100,00%

C.1.31 Indique si están previamente certificadas las cuentas anuales individuales y consolidadas que se presentan al consejo para su aprobación:

Sí No

Identifique, en su caso, a la/s persona/s que ha/han certificado las cuentas anuales individuales y consolidadas de la sociedad, para su formulación por el consejo:

C.1.32 Explique, si los hubiera, los mecanismos establecidos por el consejo de Administración para evitar que las cuentas individuales y consolidadas por él formuladas se presenten en la junta general con salvedades en el informe de auditoría.

El Comité de Auditoría y Control analiza los estados financieros trimestrales, semestrales y anuales y mantiene reuniones sistemáticas con el Auditor Externo, revisando, en su caso, cualquier cambio de criterio contable que afectara a los estados financieros, procurando que no haya lugar a salvedades por parte del Auditor y que el Consejo de Administración formule las cuentas sin salvedad alguna.

A estos efectos, tal y como se recoge en el artículo 31 del Reglamento del Consejo de Administración, el Comité de Auditoría y Control ostenta las facultades de revisión de las cuentas de la Sociedad, de vigilancia del cumplimiento de los requerimientos legales y la correcta aplicación de los principios de contabilidad generalmente aceptados, así como de información de las propuestas de modificación de principios y criterios contables sugeridos por la dirección.

C.1.33 ¿El secretario del consejo tiene la condición de consejero?

Sí No

Si el secretario no tiene la condición de consejero complete el siguiente cuadro:

Nombre o denominación social del secretario	Representante
DON PEDRO ALBERTO RAMON Y CAJAL AGÜERAS	

C.1.34 Apartado derogado.

C.1.35 Indique, si los hubiera, los mecanismos establecidos por la sociedad para preservar la independencia de los auditores externos, de los analistas financieros, de los bancos de inversión y de las agencias de calificación.

La competencia de preservar la independencia de los Auditores Externos se encuentra atribuida al Comité de Auditoría y Control en virtud del artículo 31.3 b) del Reglamento del Consejo de Administración. En este sentido, se prevén como competencias del Comité de Auditoría y Control las siguientes:

“En relación con el auditor externo: (i) elevar al Consejo de Administración, para su sometimiento a la Junta General de Accionistas, las propuestas de selección, nombramiento, reelección y sustitución del auditor externo, así como las condiciones de su contratación, el alcance de su mandato profesional y la revocación o renovación de su nombramiento; (ii) recabar regularmente del auditor externo información sobre el plan de auditoría, además de preservar su independencia -velando por que la retribución del auditor externo por su trabajo no comprometa su calidad ni dicha independencia-, y

sobre aquellas cuestiones que puedan poner en riesgo su independencia y los resultados de su ejecución, para su examen por el Comité, y cualesquiera otras relacionadas con el proceso de desarrollo de la auditoría de cuentas, así como recibir información y mantener con el auditor externo las comunicaciones previstas en la legislación de auditoría de cuentas y en las normas de auditoría, así como verificar que la alta dirección tiene en cuenta sus recomendaciones; (iii) recibir anualmente de los auditores externos la declaración de su independencia en relación con la Sociedad o sus sociedades vinculadas directa o indirectamente, así como la información de los servicios adicionales de cualquier clase prestados y los correspondientes honorarios percibidos de estas entidades por el auditor externo, o por las personas o entidades vinculados a éste de acuerdo con lo dispuesto en la legislación sobre auditoría de cuentas y, a tal efecto, que la Sociedad comunique como hecho relevante a la CNMV el cambio de auditor y lo acompañe de una declaración sobre la eventual existencia de desacuerdos con el auditor saliente y, si hubieran existido de su contenido, y que en caso de renuncia del auditor externo examine las circunstancias que la hubieran motivado; (iv) emitir anualmente, con carácter previo a la emisión del informe de auditoría de cuentas, un informe en el que se expresará una opinión sobre la independencia de los auditores de cuentas. Este informe deberá contener, en todo caso, la valoración de la prestación de los servicios adicionales a que se refiere el apartado anterior, individualmente considerados y en su conjunto, distintos de la auditoría legal y en relación con el régimen de independencia o con la normativa reguladora de auditoría, asegurándose de que la Sociedad y el auditor externo respetan las normas vigentes sobre la prestación de servicios distintos a los de auditoría, los límites a la concentración del negocio del auditor y, en general las demás normas sobre independencia de los auditores, (v) favorecer que el auditor de la Sociedad asuma la responsabilidad de las auditorías de las empresas que, en su caso, integran el grupo, y (vi) asegurar que el auditor externo mantenga anualmente una reunión con el pleno del Consejo de Administración para informarle sobre el trabajo realizado y sobre la evolución de la situación contable y de riesgos de la Sociedad.”

C.1.36 Indique si durante el ejercicio la Sociedad ha cambiado de auditor externo. En su caso identifique al auditor entrante y saliente:

Sí No

En el caso de que hubieran existido desacuerdos con el auditor saliente, explique el contenido de los mismos:

C.1.37 Indique si la firma de auditoría realiza otros trabajos para la sociedad y/o su grupo distintos de los de auditoría y en ese caso declare el importe de los honorarios recibidos por dichos trabajos y el porcentaje que supone sobre los honorarios facturados a la sociedad y/o su grupo:

Sí No

	Sociedad	Grupo	Total
Importe de otros trabajos distintos de los de auditoría (miles de euros)	123	0	123
Importe trabajos distintos de los de auditoría / Importe total facturado por la firma de auditoría (en %)	41,84%	0,00%	35,96%

C.1.38 Indique si el informe de auditoría de las cuentas anuales del ejercicio anterior presenta reservas o salvedades. En su caso, indique las razones dadas por el presidente del comité de auditoría para explicar el contenido y alcance de dichas reservas o salvedades.

Sí No

C.1.39 Indique el número de ejercicios que la firma actual de auditoría lleva de forma ininterrumpida realizando la auditoría de las cuentas anuales de la sociedad y/o su grupo. Asimismo, indique el porcentaje que representa el número de ejercicios auditados por la actual firma de auditoría sobre el número total de ejercicios en los que las cuentas anuales han sido auditadas:

	Sociedad	Grupo
Número de ejercicios ininterrumpidos	12	12
Nº de ejercicios auditados por la firma actual de auditoría / Nº de ejercicios que la sociedad ha sido auditada (en %)	79,92%	79,92%

C.1.40 Indique y, en su caso detalle, si existe un procedimiento para que los consejeros puedan contar con asesoramiento externo:

Sí

No

Detalle el procedimiento

El derecho de los Consejeros a contar con asesoramiento externo se regula en el artículo 23 del Reglamento del Consejo de Administración, que se transcribe a continuación:

1. "Con el fin de ser auxiliados en el ejercicio de sus funciones, los Consejeros tienen derecho a obtener de la Sociedad el asesoramiento preciso para el cumplimiento de sus funciones y cuando fuere necesario el asesoramiento con cargo a la Sociedad por parte de expertos legales, contables, financieros u otro expertos, siempre que se trate de asuntos concretos de cierto relieve y complejidad que se presenten en el desempeño del cargo.

2. La solicitud de contratar asesores o expertos externos ha de ser formulada al Presidente del Consejo de Administración y ser autorizada por el pleno del Consejo si, a juicio de éste:

- a) Es necesaria para el cabal desempeño de las funciones encomendadas a los Consejeros;
- b) su coste es razonable, a la vista de la importancia del problema y de los activos e ingresos de la Sociedad;
- c) la asistencia técnica que se reciba no puede ser dispensada adecuadamente por expertos y técnicos de la Sociedad; y
- d) no pone en riesgo la confidencialidad de la información que deba ser facilitada al experto.

3. En el supuesto de que la solicitud de auxilio de expertos fuere efectuada por cualquiera de las Comisiones del Consejo, no podrá ser denegada, salvo que el Consejo por mayoría de sus miembros considere que no concurren las circunstancias previstas en el apartado 2 de este artículo."

C.1.41 Indique y, en su caso detalle, si existe un procedimiento para que los consejeros puedan contar con la información necesaria para preparar las reuniones de los órganos de administración con tiempo suficiente:

Sí

No

Detalle el procedimiento

El derecho de información de los Consejeros en relación a las reuniones del Consejo de Administración se regula en el artículo 22 del Reglamento del Consejo, que establece lo siguiente:

"1. En el desempeño de sus funciones, el Consejero tiene el deber de exigir y el derecho a recabar de la Sociedad la información adecuada y necesaria para el cumplimiento de sus obligaciones. En este sentido, el Consejero podrá informarse sobre cualquier aspecto de la Sociedad y sus participadas. A tales efectos podrá examinar sus libros, registros, documentos y demás antecedentes de las operaciones sociales, pudiendo inspeccionar todas sus instalaciones y comunicarse con los altos directivos de la Sociedad. Asimismo, los Consejeros tendrán derecho a ser informados periódicamente de los movimientos en el accionariado y de la opinión que los accionistas significativos, los inversores y las agencias de calificación tengan sobre la Sociedad y su grupo.

2. Con el fin de no perturbar la gestión ordinaria de la Sociedad, el ejercicio de las facultades de información se canalizará a través del Presidente del Consejo de Administración, quien atenderá las solicitudes del Consejero, facilitándole directamente la información u ofreciéndole los interlocutores apropiados en el nivel de la organización que proceda. 3. Por otro lado, salvo que el Consejo de Administración se hubiera constituido o hubiera sido excepcionalmente convocado por razones de urgencia, el Presidente del Consejo de Administración, con la colaboración del Secretario, velará por que los Consejeros cuenten previamente y con suficiente antelación con la información necesaria para la deliberación y la adopción de acuerdos sobre los asuntos a tratar."

A su vez, el artículo 28.4 del Reglamento del Consejo de Administración añade que la convocatoria de la reunión del Consejo de Administración se acompañará de la información que sea necesaria para la misma.

C.1.42 Indique y, en su caso detalle, si la sociedad ha establecido reglas que obliguen a los consejeros a informar y, en su caso, dimitir en aquellos supuestos que puedan perjudicar al crédito y reputación de la sociedad:

Sí

No

Explique las reglas

De conformidad con el artículo 12 del Reglamento del Consejo de Administración, "1. Los consejeros cesarán en el cargo cuando vencido el plazo para el que fueron nombrados, se haya celebrado Junta General o haya transcurrido el plazo para la celebración de la Junta que ha de resolver sobre la aprobación de las cuentas del ejercicio anterior o cuando lo decida la Junta General en uso de las atribuciones que tiene conferidas legal y estatutariamente.

2. Los consejeros deberán presentar su dimisión en los siguientes casos:

- a) Cuando alcancen la edad de 75 años.
- b) Cuando cesen en los puestos, cargos o funciones a los que estuviere asociado su nombramiento como consejeros ejecutivos.
- c) Si se trata de consejeros dominicales, cuando el accionista a cuya instancia han sido nombrados transmita íntegramente la participación que tenga en la Sociedad o la reduzca hasta un nivel que exija la reducción del número de sus consejeros dominicales.
- d) Cuando se vean incurso en alguno de los supuestos de incompatibilidad o prohibición previstos en la Ley, en los Estatutos o en el presente Reglamento.
- e) Cuando el propio Consejo así lo solicite por mayoría de, al menos, dos tercios de sus miembros, por haber infringido sus obligaciones como consejero, previa propuesta o informe de la Comisión de Nombramientos y Retribuciones, o cuando su permanencia en el Consejo pueda poner en riesgo el crédito y reputación de la Sociedad.
- f) Cuando hayan sido gravemente amonestados por el Comité de Auditoría y Control.
- g) Cuando hayan finalizado la relación contractual u orgánica por cualquier otra justa causa con alguno de los accionistas de la Sociedad que hubiera motivado su designación como Consejero. "

En relación a ese último aspecto, el artículo 21.2, letra b), del Reglamento del Consejo de Administración, establece lo siguiente "El Consejero también deber informar a la Sociedad [...] De los procedimientos judiciales, administrativos o de cualquier otra índole que se incoen contra el Consejero y que, por su importancia o características, pudieran incidir gravemente en la reputación de la Sociedad. En particular, todo Consejero deberá informar a la Sociedad, a través de su Presidente, en el caso de que resultara imputado o procesado o se dictara contra el auto de apertura de juicio oral por alguno de los delitos señalados en el artículo 213 del texto refundido de la Ley de Sociedades de Capital. En este caso, el Consejo examinará el caso tan pronto como sea posible y adoptará las decisiones que considere más oportunas en función del interés de la Sociedad."

C.1.43 Indique si algún miembro del consejo de administración ha informado a la sociedad que ha resultado procesado o se ha dictado contra él auto de apertura de juicio oral, por alguno de los delitos señalados en el artículo 213 de la Ley de Sociedades de Capital:

Sí

No

Indique si el consejo de administración ha analizado el caso. Si la respuesta es afirmativa explique de forma razonada la decisión tomada sobre si procede o no que el consejero continúe en su cargo o, en su caso, exponga las actuaciones realizadas por el consejo de administración hasta la fecha del presente informe o que tenga previsto realizar.

C.1.44 Detalle los acuerdos significativos que haya celebrado la sociedad y que entren en vigor, sean modificados o concluyan en caso de cambio de control de la sociedad a raíz de una oferta pública de adquisición, y sus efectos.

no existen

C.1.45 Identifique de forma agregada e indique, de forma detallada, los acuerdos entre la sociedad y sus cargos de administración y dirección o empleados que dispongan indemnizaciones, cláusulas de garantía o blindaje, cuando éstos dimitan o sean despedidos de forma improcedente o si la relación contractual llega a su fin con motivo de una oferta pública de adquisición u otro tipo de operaciones.

Número de beneficiarios: 3

Tipo de beneficiario:

Consejero Delegado (D. Juan Luis López García), Consejero y Director General (D. Juan Jesús Sánchez-Quiñones González), y el miembro del Comité de Dirección, Presidente de Renta 4 Gestora SGIIC, S.A. y Renta 4 Pensiones EGFP, S.A. (D. Antonio Fernández Vera).

Descripción del Acuerdo:

El Consejero Delegado y el Consejero y Director General tienen, en caso de despido declarado improcedente, derecho a percibir una indemnización equivalente a la indemnización legal prevista para el despido improcedente según el régimen laboral común.

Por otro lado, el miembro del Comité de Dirección, Presidente de Renta 4 Gestora SGIIC, S.A. y Renta 4 Pensiones EGFP, S.A. tiene derecho, en caso de desistimiento o despido improcedente, a percibir la indemnización equivalente a la legal prevista para el despido improcedente del régimen laboral común.

Indique si estos contratos han de ser comunicados y/o aprobados por los órganos de la sociedad o de su grupo:

	Consejo de administración	Junta general
Órgano que autoriza las cláusulas	Sí	No

	Sí	No
¿Se informa a la junta general sobre las cláusulas?		X

C.2 Comisiones del consejo de administración

C.2.1 Detalle todas las comisiones del consejo de administración, sus miembros y la proporción de consejeros ejecutivos, dominicales, independientes y otros externos que las integran:

COMITE DE AUDITORIA

Nombre	Cargo	Categoría
DON EDUARDO TRUEBA CORTÉS	PRESIDENTE	Independiente
DON FRANCISCO DE ASIS GARCÍA MOLINA	VOCAL	Independiente
DON PEDRO FERRERAS DIEZ	VOCAL	Independiente

% de consejeros dominicales	0,00%
% de consejeros independientes	100,00%
% de otros externos	0,00%

Explique las funciones que tiene atribuidas esta comisión, describa los procedimientos y reglas de organización y funcionamiento de la misma y resuma sus actuaciones más importantes durante el ejercicio.

A) Composición

Está compuesto por un mínimo de 3 Consejeros, que serán designados por el Consejo de Administración, a propuesta de su Presidente, de entre sus miembros no ejecutivos, debiendo ser al menos dos de ellos independientes. El Comité designará, de entre sus miembros, al Presidente, que en todo caso habrá de ser un Consejero Independiente, el cual deberá ser sustituido cada 4 años, sin perjuicio de su continuidad o reelección como miembro del Comité. Asimismo, el Comité designará a su Secretario, y en su caso, a un Vicepresidente. Igualmente, todos los integrantes del Comité de Auditoría y Control deberán contar con los conocimientos, experiencia profesional y dedicación necesaria para el desempeño de las funciones que les sean encomendadas.

B) Competencias

Artículo 31 de los Estatutos Sociales.

C) Funcionamiento

Se reunirá como mínimo trimestralmente y, en todo caso, cada vez que lo convoque su Presidente, o a instancia del Presidente del Consejo de Administración. Las conclusiones obtenidas en cada reunión se llevarán a un acta de la que se dará cuenta al pleno del Consejo. Estarán obligados a asistir a las reuniones del Comité y a prestarle su colaboración

y acceso a la información de que disponga cualquier miembro del equipo directivo o del personal de la Sociedad que sea requerido a tal fin, así como los auditores de cuentas.

En el ejercicio 2016, el CAC ha llevado a cabo, entre otras, las siguientes funciones:

- Servir de canal de comunicación entre el Consejo y el auditor externo, evaluando los resultados de cada auditoría.
- Informar la reelección de ERNST&YOUNG S.L. como auditor para el ejercicio cerrado a 31/12/2016.
- Emitir con carácter previo al informe de auditoría de cuentas, un informe sobre si la independencia de los auditores de cuentas o sociedades de auditoría resulta comprometida.
- Aprobar el Plan de Actuación de la Auditoría Interna para el ejercicio 2016.
- Supervisar la eficacia del control interno, la auditoría interna y los sistemas de gestión de riesgos de la Sociedad, así como discutir con el auditor de cuentas las debilidades significativas del sistema de control interno detectadas.
- Aprobar los informes sobre la política de control y gestión de riesgos, de gobierno corporativo y de autocartera para su elevación al Consejo.
- [Supervisar el cumplimiento de las reglas de los códigos internos de conducta y de la política de RSC.]
- Supervisar el proceso de elaboración y presentación de la información financiera preceptiva y, en particular de las cuentas anuales, individuales y consolidadas.
- Informar sobre el Informe Anual de Gobierno Corporativo.
- Evaluar su propio funcionamiento en el marco del proceso de autoevaluación del funcionamiento del Consejo de Administración y de sus Comisiones internas.

Identifique al consejero miembro de la comisión de auditoría que haya sido designado teniendo en cuenta sus conocimientos y experiencia en materia de contabilidad, auditoría o en ambas e informe sobre el número de años que el Presidente de esta comisión lleva en el cargo.

Nombre del consejero con experiencia	DON EDUARDO TRUEBA CORTÉS
Nº de años del presidente en el cargo	4

COMISION DE NOMBRAMIENTOS Y RETRIBUCIONES

Nombre	Cargo	Categoría
DON PEDRO ANGEL NAVARRO MARTINEZ	PRESIDENTE	Independiente
DON PEDRO FERRERAS DIEZ	VOCAL	Independiente
FUNDACION OBRA SOCIAL DE LA ABOGACIA ESPAÑOLA	VOCAL	Dominical

% de consejeros dominicales	33,33%
% de consejeros independientes	66,67%
% de otros externos	0,00%

Explique las funciones que tiene atribuidas esta comisión, describa los procedimientos y reglas de organización y funcionamiento de la misma y resuma sus actuaciones más importantes durante el ejercicio.

A) Composición

Está compuesta por un mínimo de 3 miembros, que deberán ser todos ellos Consejeros no ejecutivos, debiendo ser al menos un tercio de ellos Consejeros independientes, los cuales cesarán en su cargo cuando lo hagan en su condición de Consejeros o cuando así lo acuerde el Consejo de Administración. El Consejo de Administración designará de entre sus miembros al Presidente, que deberá reunir la condición de Consejero independiente, y al Secretario de la misma.

B) Competencias

Las funciones de la Comisión aparecen recogidas en el artículo 32 del Reglamento del Consejo de Administración.

C) Funcionamiento

La Comisión se reunirá cuantas veces sean necesarias para el cumplimiento de sus funciones. Igualmente deberá reunirse cuando la convoque su Presidente, el Presidente del Consejo de Administración, y al menos una vez al trimestre. La Comisión de Nombramientos y Retribuciones quedará válidamente constituida cuando concurren la mayoría de sus miembros. La Comisión tendrá acceso a la información y documentación necesaria para el ejercicio de sus funciones. Las conclusiones obtenidas en cada reunión se llevarán a un libro de actas, que será firmado por el Presidente y el Secretario.

Durante el ejercicio 2016, la CNR ha realizado, entre otras, las siguientes funciones:

- Velar por la observancia de la política retributiva establecida por la Sociedad.
- Dirigir el proceso de evaluación de su propio funcionamiento, del funcionamiento del Consejo y del desempeño de sus funciones por el Presidente, el Secretario, el Consejero Independiente Coordinador y el Consejero Delegado, e informar al Consejo sobre los resultados alcanzados.
- Proponer al Consejo el contenido del IARC.
- Informar favorablemente al Consejo sobre la valoración de Dña. Sarah Marie Harmon como consejera independiente de la Sociedad para su nombramiento por la Junta General de Accionistas.

C.2.2 Complete el siguiente cuadro con la información relativa al número de consejeras que integran las comisiones del consejo de administración durante los últimos cuatro ejercicios:

	Número de consejeras							
	Ejercicio 2016		Ejercicio 2015		Ejercicio 2014		Ejercicio 2013	
	Número	%	Número	%	Número	%	Número	%
COMITE DE AUDITORIA	0	0,00%	0	0,00%	0	0,00%	0	0,00%
COMISION DE NOMBRAMIENTOS Y RETRIBUCIONES	0	0,00%	0	33,33%	1	33,33%	1	33,33%

C.2.3 Apartado derogado

C.2.4 Apartado derogado.

C.2.5 Indique, en su caso, la existencia de regulación de las comisiones del consejo, el lugar en que están disponibles para su consulta, y las modificaciones que se hayan realizado durante el ejercicio. A su vez, se indicará si de forma voluntaria se ha elaborado algún informe anual sobre las actividades de cada comisión.

COMISIÓN DE NOMBRAMIENTOS Y RETRIBUCIONES

La regulación de la Comisión de Nombramientos y Retribuciones se encuentra en el artículo 42 bis de los Estatutos Sociales y en el artículo 32 del Reglamento del Consejo de Administración. Ambos textos corporativos se encuentran disponibles para su consulta en la página web de la Sociedad.

El Consejo de Administración, con objeto de dar cumplimiento al deber impuesto a dicho órgano por el artículo 28 del Reglamento del Consejo de Administración a través del cual se incorpora la recomendación 36 del Código de Buen Gobierno de las Sociedades Cotizadas de febrero de 2015 aprobado por el Consejo de la Comisión Nacional del Mercado de Valores (CNMV), evalúa una vez al año (i) su propio funcionamiento y la calidad de sus trabajos, (ii) el desempeño de las funciones del Presidente del Consejo y del Consejero Delegado de la Sociedad partiendo del informe que le eleve la Comisión de Nombramientos y Retribuciones, (iii) el funcionamiento y composición de sus Comisiones, partiendo del informe que éstas le eleven, (iv) la diversidad en la composición y competencias del Consejo de Administración, partiendo del informe que eleve la Comisión de Nombramientos y Retribuciones, y (v) el desempeño y la aportación de cada consejero, prestando especial atención a los responsables de las distintas comisiones del Consejo, partiendo para ello de los informes que eleven el Comité de Auditoría y Control y la Comisión de Nombramientos y Retribuciones en cada caso. En este sentido, cada una de las comisiones del Consejo de Administración ha realizado un informe sobre su propio funcionamiento, para que el Consejo de Administración pueda evaluar su funcionamiento durante el ejercicio.

COMITÉ DE AUDITORÍA Y CONTROL

La regulación del Comité de Auditoría y Control se encuentra en el artículo 42 de los Estatutos Sociales y en el artículo 31 del Reglamento del Consejo de Administración. Ambos textos corporativos se encuentran disponibles para su consulta en la página web de la Sociedad.

El Consejo de Administración, con objeto de dar cumplimiento al deber impuesto a dicho órgano por el artículo 28 del Reglamento del Consejo de Administración a través del cual se incorpora la recomendación 36 del Código de Buen Gobierno de las Sociedades Cotizadas de febrero de 2015 aprobado por el Consejo de la Comisión Nacional del Mercado de Valores (CNMV), evalúa una vez al año (i) su propio funcionamiento y la calidad de sus trabajos, (ii) el desempeño de las funciones del Presidente del Consejo y del Consejero Delegado de la Sociedad partiendo del informe que le eleve la Comisión de Nombramientos y Retribuciones, (iii) el funcionamiento y composición de sus Comisiones, partiendo del informe que éstas le eleven, (iv) la diversidad en la composición y competencias del Consejo de Administración, partiendo del informe que eleve la Comisión de Nombramientos y Retribuciones, y (v) el desempeño y la aportación de cada consejero, prestando especial atención a los responsables de las distintas comisiones del Consejo, partiendo para ello de los informes que eleven el Comité de Auditoría y Control y la Comisión de Nombramientos y Retribuciones en cada caso. En este sentido, cada una de las comisiones del Consejo de Administración ha realizado un informe sobre su propio funcionamiento, para que el Consejo de Administración pueda evaluar su funcionamiento durante el ejercicio.

En este sentido, el Comité ha elaborado un informe anual de actividades, en cumplimiento de lo establecido en los preceptos referidos.

C.2.6 Apartado derogado.

D OPERACIONES VINCULADAS Y OPERACIONES INTRAGRUPO

D.1 Explique, en su caso, el procedimiento para la aprobación de operaciones con partes vinculadas e intragrupo.

Procedimiento para informar la aprobación de operaciones vinculadas

Conforme se indica en el artículo 5 del Reglamento del Consejo de Administración, éste será competente para “adoptar acuerdos sobre toda clase de asuntos que no están atribuidos por la Ley o los Estatutos Sociales a la Junta General, correspondiéndole los más altos poderes y facultades para gestionar, administrar y representar a la Sociedad en juicio y fuera de él, sin perjuicio de lo cual centrará su actividad esencialmente en la supervisión y control de la gestión y dirección ordinaria de la Sociedad encargada a los consejeros ejecutivos y alta dirección, así como en la consideración de todos aquellos asuntos de particular trascendencia para la Sociedad o que resulten necesarios para un correcto ejercicio de la referida función general de supervisión. En todo caso, quedarán reservadas al pleno del Consejo de Administración el tratamiento del siguiente catálogo de materias que no podrán ser objeto de delegación: [...]

t) La aprobación, previo informe favorable del Comité de Auditoría y Control, de las operaciones que la Sociedad realice con consejeros, en los términos de la Ley de Sociedades de Capital, o con accionistas titulares, de forma individual o concertadamente con otros, de una participación significativa, incluyendo accionistas representados en el Consejo de Administración de la Sociedad o con personas a ellos vinculadas. Los consejeros afectados o que representen o estén vinculados a los accionistas afectados deberán abstenerse de participar en la deliberación y votación del acuerdo en cuestión. Sólo se exceptuarán de esta aprobación las operaciones que reúnan simultáneamente las tres características siguientes: i) que se realicen en virtud de contratos cuyas condiciones estén estandarizadas y se apliquen en masa a un elevado número de clientes; ii) que se realicen a precios o tarifas establecidos con carácter general por quién actúe como suministrador del bien o servicio de que se trate; y iii) que su cuantía no supere el uno por ciento (1%) de los ingresos anuales de la Sociedad.

[...]

3. Las competencias mencionadas en el apartado anterior podrán ser ejercidas por razones de urgencia por la Comisión Ejecutiva o, en su caso, por el Consejero Delegado, siempre que la ley lo permita, con posterior ratificación por el pleno del Consejo.

4. El Consejo de Administración desarrollará sus funciones con unidad de propósito e independencia de criterio dispensando el mismo trato a todos los accionistas que se hallen en la misma posición, de conformidad con el interés social, lo que no deberá impedir la consideración de los demás intereses legítimos, públicos o privados, que confluyen en el desarrollo de toda actividad empresarial, y especialmente los de los trabajadores. En este contexto deberá entenderse como interés social, como la consecución de un negocio rentable y sostenible a largo plazo, que promueva su continuidad y la maximización del valor económico de la empresa.

D.2 Detalle aquellas operaciones significativas por su cuantía o relevantes por su materia realizadas entre la sociedad o entidades de su grupo, y los accionistas significativos de la sociedad:

Nombre o denominación social del accionista significativo	Nombre o denominación social de la sociedad o entidad de su grupo	Naturaleza de la relación	Tipo de la operación	Importe (miles de euros)
MOBEL LINEA S.L.	RENTA 4 BANCO S.A.	Contractual	Prestación de servicios	1
SURIKOMI S.A	RENTA 4 BANCO S.A.	Contractual	Intereses abonados	1
DOÑA MATILDE FERNANDEZ DE MIGUEL	RENTA 4 BANCO S.A.	Societaria	Dividendos y otros beneficios distribuidos	51
DOÑA MATILDE ESTADES SECO	RENTA 4 BANCO S.A.	Societaria	Dividendos y otros beneficios distribuidos	139
ARBARIN SICAV, S.A.	RENTA 4 BANCO S.A.	Societaria	Dividendos y otros beneficios distribuidos	58
DON JUAN CARLOS URETA ESTADES	RENTA 4 BANCO S.A.	Societaria	Dividendos y otros beneficios distribuidos	1
INDUMENTA PUERI S.L.	RENTA 4 BANCO S.A.	Societaria	Dividendos y otros beneficios distribuidos	300
FUNDACION GONZALEZ ENCISO	RENTA 4 BANCO S.A.	Societaria	Dividendos y otros beneficios distribuidos	65
SURIKOMI S.A	RENTA 4 BANCO S.A.	Societaria	Dividendos y otros beneficios distribuidos	298
DOÑA CRISTINA GONZALEZ-ENCISO FERNANDEZ	RENTA 4 BANCO S.A.	Societaria	Dividendos y otros beneficios distribuidos	4

Nombre o denominación social del accionista significativo	Nombre o denominación social de la sociedad o entidad de su grupo	Naturaleza de la relación	Tipo de la operación	Importe (miles de euros)
DON SANTIAGO GONZALEZ-ENCISO FERNANDEZ	RENTA 4 BANCO S.A.	Societaria	Dividendos y otros beneficios distribuidos	4
DOÑA MATILDE URETA ESTADES	RENTA 4 BANCO S.A.	Societaria	Dividendos y otros beneficios distribuidos	1
DON IGNACIO GONZALEZ-ENCISO FERNANDEZ	RENTA 4 BANCO S.A.	Societaria	Dividendos y otros beneficios distribuidos	4
DOÑA MATILDE GONZALEZ-ENCISO FERNANDEZ	RENTA 4 BANCO S.A.	Societaria	Dividendos y otros beneficios distribuidos	4
IGE-6, S.L	RENTA 4 BANCO S.A.	Societaria	Dividendos y otros beneficios distribuidos	37
DOÑA PILAR MURO NAVARRO	RENTA 4 BANCO S.A.	Societaria	Dividendos y otros beneficios distribuidos	59
DOÑA MARIA GONZALEZ-ENCISO FERNANDEZ	RENTA 4 BANCO S.A.	Societaria	Dividendos y otros beneficios distribuidos	4
INVERSIONES FINANCIERAS E INMOBILIARIAS A.R. SANTAMARIA, SL	INVERSIONES FINANCIERAS E INMOBILIARIAS A.R. SANTAMARIA, SL	Contractual	Intereses abonados	13
INVERSIONES FINANCIERAS E INMOBILIARIAS A.R. SANTAMARIA, SL	INVERSIONES FINANCIERAS E INMOBILIARIAS A.R. SANTAMARIA, SL	Contractual	Prestación de servicios	10
INVERSIONES FINANCIERAS E INMOBILIARIAS A.R. SANTAMARIA, SL	INVERSIONES FINANCIERAS E INMOBILIARIAS A.R. SANTAMARIA, SL	Societaria	Dividendos y otros beneficios distribuidos	334
SOCIEDAD VASCO MADRILEÑA DE INVERSIONES, S.L	SOCIEDAD VASCO MADRILEÑA DE INVERSIONES, S.L.	Contractual	Intereses abonados	30
CONTRATAS Y SERVICIOS EXTREMEÑOS, S.A.	CONTRATAS Y SERVICIOS EXTREMEÑOS, S.A.	Contractual	Prestación de servicios	1
CONTRATAS Y SERVICIOS EXTREMEÑOS, S.A.	CONTRATAS Y SERVICIOS EXTREMEÑOS, S.A.	Societaria	Dividendos y otros beneficios distribuidos	209
INDUMENTA PUERI S.L.	INDUMENTA PUERI, S.L.	Contractual	Prestación de servicios	14
SOCIEDAD VASCO MADRILEÑA DE INVERSIONES, S.L	SOCIEDAD VASCO MADRILEÑA DE INVERSIONES, S.L.	Contractual	Acuerdos de financiación: préstamos	2.000
DOÑA MATILDE ESTADES SECO	MATILDE ESTADES SECO	Contractual	Otras	15
DOÑA MATILDE URETA ESTADES	MATILDE URETA ESTADES	Contractual	Otras	1
CONTRATAS Y SERVICIOS EXTREMEÑOS, S.A.	CONTRATAS Y SERVICIOS EXTREMEÑOS, S.A.	Contractual	Otras	1
INDUMENTA PUERI S.L.	INDUMENTA PUERI, S.L.	Contractual	Otras	4
MOBEL LINEA S.L.	MOBEL LINEA S.L.	Contractual	Otras	210
SOCIEDAD VASCO MADRILEÑA DE INVERSIONES, S.L	SOCIEDAD VASCO MADRILEÑA DE INVERSIONES, S.L.	Contractual	Otras	1
SURIKOMI S.A	SURIKOMI S.A.	Contractual	Otras	141
MOBEL LINEA S.L.	MOBEL LINEA, S.L.	Societaria	Dividendos y otros beneficios distribuidos	132
DOÑA PILAR MURO NAVARRO	PILAR MURO NAVARRO	Contractual	Prestación de servicios	3

D.3 Detalle las operaciones significativas por su cuantía o relevantes por su materia realizadas entre la sociedad o entidades de su grupo, y los administradores o directivos de la sociedad:

Nombre o denominación social de los administradores o directivos	Nombre o denominación social de la parte vinculada	Vínculo	Naturaleza de la operación	Importe (miles de euros)
MUTUALIDAD GENERAL DE LA ABOGACIA	RENTA 4 BANCO S.A.	CONTRACTUAL	Recepción de servicios	13
DON JUAN CARLOS URETA DOMINGO	RENTA 4 BANCO S.A.	CONTRACTUAL	Prestación de servicios	58
DON JOSE RAMON RUBIO LAPORTA	RENTA 4 BANCO S.A.	CONTRACTUAL	Prestación de servicios	2
DON EDUARDO TRUEBA CORTÉS	RENTA 4 BANCO S.A.	CONTRACTUAL	Prestación de servicios	1
DON EDUARDO TRUEBA CORTÉS	RENTA 4 BANCO S.A.	CONTRACTUAL	Acuerdos de financiación: préstamos	180
DON JUAN CARLOS URETA DOMINGO	RENTA 4 BANCO S.A.	CONTRACTUAL	Intereses abonados	7
DON FRANCISCO DE ASIS GARCÍA MOLINA	RENTA 4 BANCO S.A.	CONTRACTUAL	Intereses abonados	3
DON PEDRO ANGEL NAVARRO MARTINEZ	RENTA 4 BANCO S.A.	CONTRACTUAL	Intereses abonados	19
DON JOSÉ IGNACIO GARCÍA-JUNCEDA FERNÁNDEZ	RENTA 4 BANCO S.A.	CONTRACTUAL	Intereses abonados	3
MUTUALIDAD GENERAL DE LA ABOGACIA	RENTA 4 BANCO S.A.	SOCIETARIA	Dividendos y otros beneficios distribuidos	395
DON EDUARDO TRUEBA CORTÉS	RENTA 4 BANCO S.A.	SOCITARIA	Dividendos y otros beneficios distribuidos	8
DON JUAN CARLOS URETA DOMINGO	RENTA 4 BANCO S.A.	SOCIETARIA	Dividendos y otros beneficios distribuidos	1.782
DON JOSE RAMON RUBIO LAPORTA	RENTA 4 BANCO S.A.	SOCIETARIA	Dividendos y otros beneficios distribuidos	48
DON JOSÉ IGNACIO GARCÍA-JUNCEDA FERNÁNDEZ	RENTA 4 BANCO S.A.	SOCIETARIA	Dividendos y otros beneficios distribuidos	1
DON PEDRO FERRERAS DIEZ	RENTA 4 BANCO S.A.	SOCIETARIA	Dividendos y otros beneficios distribuidos	10
DON PEDRO ANGEL NAVARRO MARTINEZ	RENTA 4 BANCO S.A.	SOCIETARIA	Dividendos y otros beneficios distribuidos	19
DON JESÚS SANCHEZ-QUIÑONES GONZALEZ	RENTA 4 BANCO S.A.	SOCIETARIA	Dividendos y otros beneficios distribuidos	43
DON JUAN LUIS LOPEZ GARCIA	RENTA 4 BANCO S.A.	SOCIETARIA	Dividendos y otros beneficios distribuidos	10
DON FRANCISCO DE ASIS GARCÍA MOLINA	RENTA 4 BANCO S.A.	SOCIETARIA	Dividendos y otros beneficios distribuidos	5
DON SANTIAGO GONZALEZ ENCISO	RENTA 4 BANCO S.A.	SOCIETARIA	Dividendos y otros beneficios distribuidos	80
DON PEDRO ANGEL NAVARRO MARTINEZ	RENTA 4 BANCO S.A.	CONTRACTUAL	Acuerdos de financiación: préstamos	1.000
DON FRANCISCO DE ASIS GARCÍA MOLINA	RENTA 4 BANCO S.A.	CONTRACTUAL	Acuerdos de financiación: préstamos	200
DON JOSÉ IGNACIO GARCÍA-JUNCEDA FERNÁNDEZ	RENTA 4 BANCO S.A.	CONTRACTUAL	Acuerdos de financiación: préstamos	434
DON JUAN LUIS LOPEZ GARCIA	JUAN LUIS LOPEZ	CONTRACTUAL	Prestación de servicios	1
DON EDUARDO TRUEBA CORTÉS	EDUARDO TRUEBA CORTÉS	CONTRACTUAL	Intereses abonados	2
DON PEDRO FERRERAS DIEZ	PEDRO FERRERAS DIEZ	CONTRACTUAL	Otras	2
DON FRANCISCO DE ASIS GARCÍA MOLINA	FRANCISCO DE ASIS GARCÍA MOLINA	CONTRACTUAL	Otras	4
DON SANTIAGO GONZALEZ ENCISO	SANTIAGO GONZALEZ ENCISO	CONTRACTUAL	Otras	53

Nombre o denominación social de los administradores o directivos	Nombre o denominación social de la parte vinculada	Vínculo	Naturaleza de la operación	Importe (miles de euros)
DON JUAN LUIS LOPEZ GARCIA	JUAN LUIS LOPEZ	CONTRACTUAL	Otras	19
DON JOSE RAMON RUBIO LAPORTA	JOSE RAMÓN RUBIO LAPORTA	CONTRACTUAL	Otras	24
DON JESÚS SANCHEZ-QUIÑONES GONZALEZ	JESÚS SÁNCHEZ-QUIÑONES GONZÁLEZ	CONTRACTUAL	Otras	1
DON EDUARDO TRUEBA CORTÉS	EDUARDO TRUEBA CORTÉS	CONTRACTUAL	Otras	7
DON PEDRO ANGEL NAVARRO MARTINEZ	PEDRO ANGEL NAVARRO MARTINEZ	CONTRACTUAL	Prestación de servicios	3

D.4 Informe de las operaciones significativas realizadas por la sociedad con otras entidades pertenecientes al mismo grupo, siempre y cuando no se eliminen en el proceso de elaboración de estados financieros consolidados y no formen parte del tráfico habitual de la sociedad en cuanto a su objeto y condiciones.

En todo caso, se informará de cualquier operación intragrupo realizada con entidades establecidas en países o territorios que tengan la consideración de paraíso fiscal:

D.5 Indique el importe de las operaciones realizadas con otras partes vinculadas.

2.046 (en miles de Euros).

D.6 Detalle los mecanismos establecidos para detectar, determinar y resolver los posibles conflictos de intereses entre la sociedad y/o su grupo, y sus consejeros, directivos o accionistas significativos.

El Reglamento del Consejo establece, en su Art. 17 que existe conflicto de interés en aquellas situaciones en las que entren en colisión, de forma directa o indirecta, el interés de la Sociedad o su grupo y el interés personal del consejero, entendiéndose por este último los casos en que el asunto le afecte a él o a una persona con él vinculada.

Son personas vinculadas del consejero persona física las siguientes:

- cónyuge o las personas con análoga relación de afectividad.
- sus ascendientes, descendientes y hermanos o del cónyuge (o persona con análoga relación de afectividad).
- Los cónyuges de los ascendientes, de los descendientes y de los hermanos del consejero.
- Las sociedades en las que el consejero, por sí o por persona interpuesta, se encuentre en alguna de las situaciones del Art. 42.1 del C.Com.

Respecto del consejero persona jurídica:

- Los socios que se encuentren, respecto del consejero persona jurídica, en alguna de las situaciones del Art. 42.1 del C.Com.
- Las sociedades del mismo grupo, y sus socios.
- El representante persona física, administradores, de derecho o de hecho, liquidadores y apoderados generales del consejero.
- Las personas que respecto del representante del consejero tengan la consideración de personas vinculadas conforme lo que establecido en los puntos a) a d) anteriores.

Las situaciones de conflicto de interés se regirán por las siguientes reglas:

- Comunicación: el consejero deberá comunicar a los demás consejeros y, en su caso, al Consejo, a través del Presidente o del Secretario, cualquier situación de conflicto en que se encuentre él o personas a él vinculadas.
- Abstención: el consejero no podrá realizar directa o indirectamente transacciones profesionales o comerciales con la Sociedad a no ser que informe primero de la situación de conflicto de intereses, y el Consejo apruebe la transacción. Deberá abstenerse de asistir e intervenir en la deliberación y votación en dichos asuntos. En el caso de consejeros dominicales, deberán abstenerse de participar en las votaciones de los asuntos que puedan suponer un conflicto entre los accionistas que representen y la Sociedad.
- Transparencia: Informar en la memoria y en el Informe Anual de Gobierno Corporativo sobre cualquier situación de conflicto de interés.

El RIC regula los conflictos de interés en los artículos 21, 22 y 23. En este sentido, existe conflicto entre la Sociedad y uno de sus clientes o entre dos clientes de la misma, cuando en una particular situación, la Sociedad pueda obtener un beneficio, siempre que exista también un posible perjuicio correlativo para un cliente o cuando un cliente pueda obtener una ganancia o evitar una pérdida, y exista la posibilidad de pérdida concomitante de otro cliente. Para identificar estas situaciones se atenderá a si la Sociedad, una persona sujeta al RIC ("Persona Sujeta") u otra persona directa o indirectamente vinculada a aquella mediante una relación de control, se encuentra en alguna de las siguientes situaciones:

- * La Sociedad o la persona en cuestión puede obtener un beneficio financiero, o evitar una pérdida financiera, a costa del cliente;
- * tiene un interés en el resultado del servicio prestado o de la operación efectuada por cuenta del cliente, distinto del interés del propio cliente;
- * tiene incentivos financieros o de cualquier otro tipo para favorecer los intereses de terceros clientes, frente a los propios intereses del cliente en cuestión;
- * la actividad profesional es idéntica a la del cliente;
- * recibe, o va a recibir, de un tercero un incentivo en relación con el servicio prestado al cliente, en dinero, bienes o servicios, distinto de la comisión o retribución habitual por el servicio en cuestión.

Podrá determinarse por la Sociedad otros tipos de conflictos que puedan incurrir las Personas Sujetas en virtud de sus vinculaciones familiares, económicas o profesionales o por cualquier otra causa.

Todos los empleados y las Personas Sujetas, deberán informar a la misma, a través del Órgano de Seguimiento del RIC, de cualquier situación personal o familiar, económica o de cualquier otro tipo, que pueda constituir un conflicto de dicha persona y los de un cliente de la Sociedad o de la propia compañía. Se considera, al menos, que se da esta situación de conflicto, cuando la Persona Sujeta o alguna persona o entidad con la que tenga un vínculo de parentesco o vínculo estrecho se encuentre en uno de los siguientes casos:

* Pertenencia al Consejo de Administración o Alta Dirección de una empresa con un ámbito de actividad concurrente al de la Sociedad.

* Participación accionarial significativa en empresas con un ámbito de actividad concurrente al de la Sociedad.

* Participación accionarial significativa u otro tipo de interés personal respecto de un cliente de la Sociedad.

Las Personas Sujetas se abstendrán de intervenir en los actos preparatorios y de decidir o de emitir su voto, advirtiéndolo a quienes vayan a tomar la correspondiente decisión. Asimismo, indicarán a los clientes de gestión de carteras, de los conflictos que se pudieran plantear en el desarrollo de su actividad.

En caso de duda sobre la existencia de un conflicto, las Personas Sujetas tienen la obligación de informar de ello al Órgano de Seguimiento del RIC, así como de las circunstancias concretas de la operación, para la determinación por éste de una adecuada actuación. La resolución de conflictos se realizará siempre bajo los siguientes principios:

* Deberá darse en todo caso prioridad a los legítimos intereses de los clientes, sin perjuicio del respeto debido a la integridad del mercado.

* Se procurará reducir al mínimo los conflictos entre clientes y entre la Sociedad y sus clientes.

* No se antepondrá los intereses de la Sociedad ante los de los clientes en las operaciones con idénticas características.

* No deberán privilegiar a ningún cliente cuando exista conflicto entre varios.

D.7 ¿Cotiza más de una sociedad del Grupo en España?

Sí

No

Identifique a las sociedades filiales que cotizan en España:

Sociedad filial cotizada

Indique si han definido públicamente con precisión las respectivas áreas de actividad y eventuales relaciones de negocio entre ellas, así como las de la sociedad dependiente cotizada con las demás empresas del grupo;

Defina las eventuales relaciones de negocio entre la sociedad matriz y la sociedad filial cotizada, y entre ésta y las demás empresas del grupo

Identifique los mecanismos previstos para resolver los eventuales conflictos de intereses entre la filial cotizada y las demás empresas del grupo:

Mecanismos para resolver los eventuales conflictos de interés

E SISTEMAS DE CONTROL Y GESTION DE RIESGOS

E.1 Explique el alcance del Sistema de Gestión de Riesgos de la sociedad, incluidos los de materia fiscal.

Los diferentes riesgos implícitos en la actividad que desarrolla el Grupo Renta 4 se gestionan con criterios de prudencia, preservando su nivel de solvencia, rentabilidad, eficiencia y adecuada liquidez. El Grupo Renta 4 mantiene un sistema de gestión y control continua de los todos los riesgos asumidos en la actividad que desarrolla, abarcando todas empresas que integran el Grupo, así como todas las áreas o unidades de negocio, prestando especial énfasis en aquellas más sensibles a los riesgos inherentes a la actividad desarrollada.

E.2 Identifique los órganos de la sociedad responsables de la elaboración y ejecución del Sistema de Gestión de Riesgos, incluido el fiscal.

CONSEJO DE ADMINISTRACIÓN

Descripción de funciones:

- Aprobación de la política de control y gestión de riesgos, identificando los principales riesgos de la Sociedad e implantando los sistemas de control interno y de información adecuados, así como el seguimiento de los mismos.

AUDITORÍA INTERNA Descripción de funciones:

- Revisión de los procedimientos y sistemas de control de riesgos establecidos.

COMITÉ DE AUDITORÍA Y CONTROL

Descripción de funciones:

- La supervisión de la eficacia y de la dirección de los servicios de auditoría interna de la Sociedad que velen por el buen funcionamiento de los sistemas de información y control interno, en particular respecto de los procesos de elaboración en integridad y presentación de la información financiera regulada relativa a la Sociedad y, a su grupo, revisando el cumplimiento de los requisitos normativos, la adecuada delimitación del perímetro de consolidación y la correcta aplicación de los criterios contables, dando cuenta de ello al Consejo de Administración, viniendo obligado el responsable de la función de auditoría interna a presentar al Comité su plan anual de trabajo y a informarle directamente de las incidencias que se presenten en su desarrollo, así como a someterle al final de cada ejercicio un informe sobre sus actividades.
- Supervisar el proceso de elaboración y presentación de la información financiera regulada y los sistemas de control y gestión de riesgos internos asociados a los riesgos relevantes de la Sociedad de modo que éstos se identifiquen (operativo, tecnológico, financiero, legal o reputacional), gestionen y den a conocer adecuadamente, fijándose el nivel de riesgo que la Sociedad considere aceptable, las medidas para mitigar el impacto de los riesgos identificados, así como la determinación de los sistemas de control e información que se emplearán para controlarlos y gestionarlos, velando por la independencia y eficacia de la función de auditoría interna, proponiendo la selección, nombramiento, reelección y cese del responsable del servicio de auditoría interna, así como el presupuesto de dicho servicio, recibiendo información periódica sobre sus actividades y verificando que la alta dirección tienen en cuenta las conclusiones y recomendaciones de sus informes.
- Supervisar el desarrollo de las funciones atribuidas al área responsable de prevención de blanqueo de capitales y conocer los informes y propuestas que a este respecto le sean presentados.

DEPARTAMENTO DE RIESGOS

Descripción de funciones:

- Se trata de un órgano dependiente del Consejo de Administración.
- El departamento de Riesgo ejerce sus funciones sobre todas las entidades incluidas dentro del perímetro de consolidación del Grupo Renta 4 y está encargado del seguimiento de los sistemas de control de riesgos establecidos.

E.3 Señale los principales riesgos, incluidos los fiscales, que pueden afectar a la consecución de los objetivos de negocio.

El Grupo Renta 4 constituye un conjunto de sociedades dedicadas a proporcionar servicios especializados de ahorro e inversión e independiente de cualquier grupo financiero o industrial, por lo que se ve especialmente afectado por la evolución del sector financiero, que puede influir de manera muy significativa en sus resultados.

De conformidad con lo anterior, los riesgos básicos susceptibles de afectar al Grupo Renta 4, son los que se exponen a continuación:

1. Riesgo de crédito.

El riesgo de crédito se define como la posibilidad de sufrir pérdidas derivadas del incumplimiento por el deudor de sus obligaciones contractuales, incluyendo el riesgo de contraparte.

2. Riesgo de mercado.

El riesgo de mercado representa la posibilidad de sufrir pérdidas ante movimientos adversos en los precios de los activos que componen la cartera de negociación del Grupo Renta 4.

3. Riesgo operativo.

El riesgo operativo hace referencia a las posibles pérdidas resultantes de una falta de adecuación o de un eventual fallo de los procesos, del personal y de los sistemas internos, o bien por causa de acontecimientos externos, en particular, materialización de posibles desastres naturales, errores de los proveedores de información y precios, intrusiones en los sistemas tecnológicos que puedan hacer peligrar la seguridad de las infraestructuras del Grupo Renta 4.

4. Riesgo de liquidez.

El riesgo de liquidez hace referencia, como el propio nombre indica, a una falta de tesorería, producida normalmente como consecuencia de desfases de entradas y salidas de saldos de tesorería.

5. Riesgo normativo.

Este riesgo se refiere a la probabilidad de incurrir en pérdidas como consecuencia de la falta de adecuación de las políticas del Grupo Renta 4 a la normativa a la que está sujeta su actividad, transacciones defectuosamente documentadas y reclamaciones o actuaciones contra el Grupo.

6. Riesgo reputacional.

El riesgo de reputación es el derivado de actuaciones del Grupo Renta 4 que posibiliten una publicidad negativa relacionada con las prácticas y relación de negocios, que pueda causar una pérdida de confianza en el Grupo, y por esta vía, afectar a su solvencia.

E.4 Identifique si la entidad cuenta con un nivel de tolerancia al riesgo, incluido el fiscal.

La estrategia de gestión de riesgo del Grupo Renta 4 se basa en la implantación de medidas que mitiguen o diluyan los de riesgos definidos, estableciendo límites de manera específica para cada línea de negocio, mercado y productos.

El objetivo de este sistema es preservar la solvencia y liquidez del Grupo, asegurando que la exposición al riesgo esté dentro de los límites preestablecidos y con un perfil equilibrado.

E.5 Indique qué riesgos, incluidos los fiscales, se han materializado durante el ejercicio.

No se ha materializado riesgo alguno durante el ejercicio.

E.6 Explique los planes de respuesta y supervisión para los principales riesgos de la entidad, incluidos los fiscales.

Las medidas adoptadas para mitigar el impacto de los riesgos básicos susceptibles de afectar al Grupo Renta 4, en caso de materializarse, son los que se exponen a continuación:

1. Riesgo de crédito.

Para mitigar este riesgo se establecen procedimientos y límites específicos que tratan de evitar situaciones de descubierto de efectivo y/o de títulos en la operativa de intermediación y liquidación de operaciones de los clientes. No obstante, excepcionalmente se pueden permitir situaciones individualizadas de descubierto siempre que se produzcan con las autorizaciones preceptivas. Estas situaciones, en cualquier caso, están limitadas atendiendo a la garantía crediticia del cliente y son monitorizadas por el Dpto. de Riesgos y la Unidad de Auditoría.

La exposición al riesgo de crédito de las exposiciones de balance se centra mayoritariamente en inversiones líquidas (cuentas corrientes, depósitos y emisiones de deuda pública del gobierno español a corto plazo), todo ello conforme, a los límites de grado de concentración de inversiones que establece la normativa actual.

La evaluación del riesgo de contraparte frente a Instituciones entidades de crédito), se realiza basándose en calificaciones crediticias (ratings) de las principales agencias que suministran esta información, seleccionándose aquellas de mayor solvencia, experiencia y reconocimiento en los mercados.

2. Riesgo de mercado.

Para controlar este tipo de riesgo se establecen límites para que, en todo momento, ante variaciones en los precios de mercado, las pérdidas se limiten a los máximos prefijados. Los controles establecidos se fijan atendiendo a las condiciones de los distintos activos y a la importancia del riesgo inherente a cada mercado. Dentro de este tipo de riesgo adquiere especial relevancia el concepto de VaR (Valor en Riesgo o máxima pérdida potencial que puede experimentar una cartera en condiciones actuales de mercado), que se encuentra incorporado a los sistemas de detección de riesgos. El Dto. De Riesgos y la Unidad de Auditoría se encargan de supervisar el adecuado cumplimiento de los límites establecidos.

3. Riesgo operacional.

Para mitigar este riesgo la Compañía ha impuesto unos requisitos mínimos de formación de los empleados, además de controles primarios en los distintos puestos de trabajo, de tal forma que las rutinas de control se integren en cada tarea desarrollada.

Las mejoras en los sistemas informáticos implantadas contribuyen a establecer mejores controles y a que los procesos manuales sean cada vez menos numerosos, reduciendo los errores humanos.

El Dto. De Riesgos y la Unidad de Auditoría realizan un seguimiento y evaluación continua para detectar cualquier materialización de riesgo derivado de posibles errores, principalmente derivado de la intermediación de operaciones de la clientela, verificando el correcto funcionamiento del sistema de control.

4. Riesgo de liquidez.

Para controlar este riesgo y que se cumplan todos los requisitos establecidos en la legislación en cuanto a coeficientes legales y compromisos de pagos con terceros, se revisan los plazos residuales de vencimiento de los activos y pasivos. El seguimiento y control del riesgo de liquidez es realizado por el Departamento de Tesorería de forma diaria, en coordinación con el Departamento Financiero, supervisado por el Departamento de Riesgos del Grupo Renta 4.

En cualquier caso, la política de mitigación de este riesgo se centra en la actual política de inversión en activos a corto plazo y líquidos que pudiesen estar disponibles ante cualquier tensión que pudiera materializarse.

5. Riesgo normativo.

El Grupo Renta 4 cuenta con una Unidad de Cumplimiento Normativo responsable de la adecuación de los procedimientos a los requerimientos normativos, así como del seguimiento y control de su correcta aplicación.

6. Riesgo reputacional.

El Grupo Renta 4 tiene establecidas una serie de políticas de cumplimiento normativo, a través de las cuales se realiza un seguimiento directo sobre los aspectos más significativos que pueden causar la materialización de este riesgo, que a nivel enunciativo son:

- Prevención de blanqueo de capitales.
- Código de conducta en mercado de valores (Reglamento Interno de Conducta).
- Comercialización de productos y normativa MIFID.
- Abuso de mercado en la operativa de intermediación en los mercados de capitales.
- Reclamaciones de clientes.

F SISTEMAS INTERNOS DE CONTROL Y GESTIÓN DE RIESGOS EN RELACIÓN CON EL PROCESO DE EMISIÓN DE LA INFORMACIÓN FINANCIERA (SCIIF)

Describa los mecanismos que componen los sistemas de control y gestión de riesgos en relación con el proceso de emisión de información financiera (SCIIF) de su entidad.

F.1 Entorno de control de la entidad

Informe, señalando sus principales características de, al menos:

F.1.1. Qué órganos y/o funciones son los responsables de: (i) la existencia y mantenimiento de un adecuado y efectivo SCIIF; (ii) su implantación; y (iii) su supervisión.

Consejo de Administración

El Consejo de Administración de Renta 4 Banco tiene la responsabilidad última de la existencia y mantenimiento de un adecuado y efectivo SCIIF que, de acuerdo con su Reglamento, tiene delegada su supervisión en el Comité de Auditoría y Control.

Comité de Auditoría y Control.

El Reglamento del Consejo de Administración de Renta 4 Banco establece en su artículo 31 que las responsabilidades básicas del Comité de Auditoría y Control, en relación con los sistemas de información y control interno son la que a continuación se exponen:

1. La supervisión de la eficacia y de la dirección de los servicios de auditoría interna de la Sociedad que velen por el buen funcionamiento de los sistemas de información y control interno, en particular respecto de los procesos de elaboración en integridad y presentación de la información financiera regulada relativa a la Sociedad y, a su grupo, revisando el cumplimiento de los requisitos normativos, la adecuada delimitación del perímetro de consolidación y la correcta aplicación de los criterios contables, dando cuenta de ello al Consejo de Administración, viniendo obligado el responsable de la función de auditoría interna a presentar al Comité su plan anual de trabajo y a informarle directamente de las incidencias que se presenten en su desarrollo, así como a someterle al final de cada ejercicio un informe sobre sus actividades.
2. Supervisar el proceso de elaboración y presentación de la información financiera regulada y los sistemas de control y gestión de riesgos internos asociados a los riesgos relevantes de la Sociedad de modo que éstos se identifiquen (operativo, tecnológico, financiero, legal o reputacional), gestionen y den a conocer adecuadamente, fijándose el nivel de riesgo que la Sociedad considere aceptable, las medidas para mitigar el impacto de los riesgos identificados, así como la determinación de los sistemas de control e información que se emplearán para controlarlos y gestionarlos, velando por la independencia y eficacia de la función de auditoría interna, proponiendo la selección, nombramiento, reelección y cese del responsable del servicio de auditoría interna, así como el presupuesto de dicho servicio, recibiendo información periódica sobre sus actividades y verificando que la alta dirección tienen en cuenta las conclusiones y recomendaciones de sus informes.
3. Revisar las cuentas de la Sociedad, vigilar el cumplimiento de los requerimientos legales y la correcta aplicación de los principios de contabilidad generalmente aceptados, así como informar de las propuestas de modificación de principios y criterios contables sugeridos por la dirección.
4. Revisar e informar previamente al Consejo de Administración respecto de: (i) la información financiera que, por su condición de cotizada, la Sociedad deba hacer pública periódicamente, asegurándose de que las cuentas intermedias se formulan con los mismos criterios contables que las anuales y, a tal fin, considerar la procedencia de una revisión limitada del auditor externo de la Sociedad; (ii) la creación o adquisición de participaciones en entidades de propósito especial o domiciliadas en países o territorios que tengan la consideración de paraísos fiscales, así como cualesquiera otras transacciones u operaciones de naturaleza análoga que, por su complejidad, pudieran menoscabar la transparencia del grupo al que pertenezca la Sociedad; (iii) y de las operaciones vinculadas.
5. Recibir de los empleados, de forma confidencial, pero no anónima, y por escrito, comunicaciones sobre posibles irregularidades de potencial trascendencia, especialmente financieras y contables, que adviertan en el seno de la Sociedad o de sociedades de su grupo.
6. Velar por el cumplimiento de los códigos internos de conducta y las reglas de gobierno corporativo, así como de la normativa sobre mercados del sector.
7. Supervisar el desarrollo de las funciones atribuidas al área responsable de prevención de blanqueo de capitales y conocer los informes y propuestas que a este respecto le sean presentados.

Los miembros del Comité de Auditoría y Control se designan teniendo en cuenta sus conocimientos y experiencia en materia de contabilidad, auditoría o gestión de riesgos, siendo la totalidad de sus miembros consejeros externos, y se les mantiene adecuadamente informados de todos los cambios regulatorios que se puedan producir en las citadas materias. De entre los mismos el Consejo de Administración designa al Presidente, que ser un consejero independiente y que desempeñará su cargo por un período no superior a cuatro años sin perjuicio de su continuidad o reelección como miembro del Comité.

Auditoría Interna.

El Grupo dispone de un área de Auditoría Interna que está sometida al control y supervisión del Comité de Auditoría y Control. Dentro de las funciones que desarrolla el área de Auditoría Interna, se encuentran entre otras, las de:

1. Supervisar el cumplimiento y efectividad de los sistemas y procedimientos de control interno, así como asistir a la organización en la mejora de los mismos y de las actividades de control.
2. Velar por la suficiencia, integridad y fiabilidad de la información financiera y de gestión.
3. Examinar los sistemas establecidos para asegurar el cumplimiento de la normativa interna y externa aplicable, evaluando para ello la idoneidad y efectividad de los mismos.

Para el cumplimiento de sus objetivos compagina la actividad de auditoría presencial con la de auditoría a distancia.

Comité de Dirección.

Las funciones del Comité de Dirección son la dirección, el control y el seguimiento del Banco y del Grupo; el seguimiento, control y evaluación de las áreas de negocio; el establecimiento de la estrategia comercial y seguimiento de su actividad; la implantación de los objetivos y de la política comercial común; la evaluación de inversiones, operaciones en los mercados de valores y estructura de financiación; el análisis de precios y propuestas de tarifas y precios intra-grupo; la evolución de

las necesidades tecnológicas del Grupo y propuestas para la mejora del sistema; la coordinación del Banco con las distintas áreas del Grupo; y, por último, llevar a cabo las políticas de gestión de filiales y seguimiento de los resultados.

Cumplimiento Normativo.

El Grupo Renta 4 posee una función independiente de Cumplimiento Normativo que, a través de las políticas y procedimientos adecuados, detecta y gestiona el riesgo de incumplimiento de las obligaciones en la materia, tanto internas como externas, que tiene la organización. Asimismo, informa y asesora a la dirección y a empleados, y monitoriza el cumplimiento de las reglas internas a lo largo de toda la organización. El riesgo de incumplimiento normativo puede llegar a tener impacto sobre la información financiera.

Adicionalmente, el Grupo Renta 4 pone a disposición de sus clientes un Servicio de Atención al Cliente, cuya finalidad es conocer, estudiar y resolver las quejas y reclamaciones que los clientes le planteen con respecto a las operaciones, contratos o servicios financieros y, en general, con respecto a sus relaciones con las diferentes entidades que componen el Grupo Renta 4. Este Servicio de Atención al Cliente supone un control adicional en la detección de posibles errores en la información financiera tras los correspondientes análisis de las reclamaciones presentadas.

Área de Administración y Contabilidad.

El área de Administración y Contabilidad de Renta 4 Banco, es el área responsable de la elaboración y control directo sobre la Información Financiera, reportando directamente tanto a la Alta Dirección como al Consejo.

En esta área recaen las siguientes funciones en el proceso de elaboración de la información financiera:

1. Contabilidad: responsable de la contabilidad del Banco y de comprobar el cumplimiento de los procedimientos de control sobre la calidad y fiabilidad de la información que se genera desde las diferentes áreas del Grupo.
2. Consolidación: responsable del proceso de consolidación y de seguimiento de la información de filiales y participadas.

F.1.2. Si existen, especialmente en lo relativo al proceso de elaboración de la información financiera, los siguientes elementos:

- Departamentos y/o mecanismos encargados: (i) del diseño y revisión de la estructura organizativa; (ii) de definir claramente las líneas de responsabilidad y autoridad, con una adecuada distribución de tareas y funciones; y (iii) de que existan procedimientos suficientes para su correcta difusión en la entidad.

El diseño y revisión de la estructura organizativa así como la definición de las líneas de responsabilidad y autoridad es realizado por el Consejo de Administración, por medio del Consejero Delegado y de la Comisión de Nombramientos y Retribuciones (órgano integrado por miembros externos del Consejo de Administración), con la asistencia del Comité de Dirección.

El Consejero Delegado y la Comisión de Nombramientos y Retribuciones determinan la distribución de tareas y funciones, velando por que exista una adecuada distribución de funciones así como unos sistemas de coordinación entre los diferentes departamentos que garanticen la eficiencia de las operaciones.

- Código de conducta, órgano de aprobación, grado de difusión e instrucción, principios y valores incluidos (indicando si hay menciones específicas al registro de operaciones y elaboración de información financiera), órgano encargado de analizar incumplimientos y de proponer acciones correctoras y sanciones.

El Grupo Renta 4 dispone de un Reglamento Interno de Conducta, aprobado por el Consejo de Administración, de aplicación a todos los empleados, apoderados, directivos, administradores y representantes del Grupo, que desarrolla los principios y valores que deben regir la actuación del Grupo. En este Reglamento Interno de Conducta, se establece un marco de actuación en caso de incumplimiento por las personas sujetas.

Renta 4 Banco traslada este Reglamento Interno de Conducta a todas las personas afectadas por él, quienes acusan recibo de su comunicación y asumen personalmente que conocen, comprenden y aceptan el RIC así como todos los compromisos que el mismo comporta.

La función de Cumplimiento Normativo es el órgano responsable de vigilar la correcta difusión del citado Código, así como de asegurarse de su correcto cumplimiento, comunicando al Comité de Auditoría y Control los incumplimientos o malas prácticas que se detecten y proponiendo las sanciones que correspondan, que deberán ser ratificadas por el correspondiente órgano de gobierno.

- Canal de denuncias, que permita la comunicación al comité de auditoría de irregularidades de naturaleza financiera y contable, en adición a eventuales incumplimientos del código de conducta y actividades irregulares en la organización, informando en su caso si éste es de naturaleza confidencial.

La comunicación al Comité de Auditoría de las irregularidades de naturaleza financiera y contable se realiza a través del Auditor interno, el cual se encuentra presente en todas las reuniones de dicho Comité, y las traslada al Presidente del Comité para su estudio y subsanación.

- Programas de formación y actualización periódica para el personal involucrado en la preparación y revisión de la información financiera, así como en la evaluación del SCIIF, que cubran al menos, normas contables, auditoría, control interno y gestión de riesgos.

El Grupo desarrolla planes de formación para todo el personal, incluidos aquellos que están directamente involucrados en la elaboración de la información financiera.

Estos planes incluyen la actualización permanente ante cualquier cambio regulatorio de las actividades que desarrollan las distintas sociedades del Grupo, como en el conocimiento de las Normas Internacionales de Información Financiera y de la normativa aplicable emitida por el Banco de España, CNMV y Dirección General de Seguros.

F.2 Evaluación de riesgos de la información financiera

Informe, al menos, de:

F.2.1. Cuáles son las principales características del proceso de identificación de riesgos, incluyendo los de error o fraude, en cuanto a:

- Si el proceso existe y está documentado.

La Dirección de Renta 4 Banco es responsable y mantener un adecuado control interno sobre la preparación de información financiera. Este proceso de control interno sobre la información financiera está bajo supervisión del Presidente del Consejo y del Comité de Auditoría y Control con el fin de proveer certeza razonable acerca de la fiabilidad de la información financiera y la preparación de los estados financieros consolidados públicos del Grupo, preparados en base a las normas vigentes en cada momento.

Los principales riesgos que surgen en el proceso de la elaboración de la información financiera son:

- Errores por aplicación incorrecta de principios contables.
- Fraudes en la información financiera.
- Deficiencia en el desglose de la información.

Con el objeto de mitigar estos riesgos en la elaboración de la información financiera, el Grupo Renta 4 tiene prácticamente automatizada toda la contabilización referida a la operativa con clientes.

Con relación aquellos procesos en los que existe un componente manual para la elaboración de la información financiera, se han identificado los riesgos y controles o factores mitigantes asociados, de forma que se pueda evaluar, supervisar y concluir para cada uno de ellos y para el conjunto de la información financiera, razonablemente se esté libre de errores materiales.

Adicionalmente, se realizan una serie de conciliaciones que garantizan que la información contable se corresponde con la información facilitada por terceros.

La supervisión del proceso de identificación de riesgos de la información financiera se realiza por el Comité de Auditoría y Control dentro de sus funciones de supervisión y control sobre la información financiera.

- Si el proceso cubre la totalidad de objetivos de la información financiera, (existencia y ocurrencia; integridad; valoración; presentación, desglose y comparabilidad; y derechos y obligaciones), si se actualiza y con qué frecuencia.

Este proceso cubre la totalidad de la información financiera y presta especial énfasis en la identificación de riesgos de error material en base a la complejidad de las transacciones, importancia cuantitativa y cualitativa, complejidad de los cálculos y aplicación de juicios y estimaciones.

Este proceso se actualiza conforme a la modificación del grado de exposición a los riesgos inherentes a la actividad que desarrolla el Grupo Renta 4.

- La existencia de un proceso de identificación del perímetro de consolidación, teniendo en cuenta, entre otros aspectos, la posible existencia de estructuras societarias complejas, entidades instrumentales o de propósito especial.

El perímetro de consolidación del Grupo Renta 4 es determinado por el Área de Administración y Contabilidad, de acuerdo con los criterios establecidos en la normativa pertinente.

El perímetro de consolidación es supervisado adicionalmente por la función de auditoría interna y por los auditores externos.

- Si el proceso tiene en cuenta los efectos de otras tipologías de riesgos (operativos, tecnológicos, financieros, legales, reputacionales, medioambientales, etc.) en la medida que afecten a los estados financieros.

El proceso tiene en cuenta los principales riesgos en los que incurre el Grupo Renta 4, incluyéndose operativos, tecnológicos, financieros, legales, reputacionales, etc.

- Qué órgano de gobierno de la entidad supervisa el proceso.

Este proceso de control interno sobre la información financiera está bajo supervisión del Presidente del Consejo y del Comité de Auditoría y Control con el fin de proveer certeza razonable acerca de la fiabilidad de la información financiera y la preparación de los estados financieros consolidados públicos del Grupo, preparados en base a las normas vigentes en cada momento.

F.3 Actividades de control

Informe, señalando sus principales características, si dispone al menos de:

F.3.1. Procedimientos de revisión y autorización de la información financiera y la descripción del SCIIF, a publicar en los mercados de valores, indicando sus responsables, así como de documentación descriptiva de los flujos de actividades y controles (incluyendo los relativos a riesgo de fraude) de los distintos tipos de transacciones que puedan afectar de modo material a los estados financieros, incluyendo el procedimiento de cierre contable y la revisión específica de los juicios, estimaciones, valoraciones y proyecciones relevantes.

Existen una serie de controles de las transacciones que puede afectar de forma material a los estados financieros. Estos controles se basan fundamentalmente en los siguientes aspectos:

- Confirmación de transacciones: controles para asegurar la integridad y la exactitud de las transacciones registradas.
- Controles basados en conciliaciones de aquellas transacciones, posiciones y parámetros significativos.
- Valoración: realización de controles de los métodos de valoración, hipótesis e inputs utilizados en la estimación del valor razonable de los instrumentos financieros.
- Fiscalidad: controles internos para asegurar que los cálculos fiscales son realizados correctamente y que sus saldos están adecuadamente registrados en los estados financieros, en colaboración con la asesoría fiscal externa del Grupo.
- Ajustes basados en estimaciones: controles para asegurar que las técnicas utilizadas para la elaboración de las estimaciones están basados en juicios previamente autorizados y comunicados.
- Controles sobre consolidación y otros procesos de cierre de estados financieros: Los controles sobre consolidación incluyen, entre otros, la validación de asientos contables de eliminación de operaciones inter e intra-grupo y la revisión de ajustes posteriores al cierre.
- Presentación y desglose de los estados financieros: revisión final de los estados financieros por la Alta Dirección del Grupo, especialmente por el área financiera, con controles previos del área de Administración y Contabilidad y Unidad de Auditoría.

F.3.2. Políticas y procedimientos de control interno sobre los sistemas de información (entre otras, sobre seguridad de acceso, control de cambios, operación de los mismos, continuidad operativa y segregación de funciones) que soporten los procesos relevantes de la entidad en relación a la elaboración y publicación de la información financiera.

El Grupo Renta 4 mantiene diferentes niveles de seguridad de acceso a los sistemas de información que soportan la elaboración y publicación de información financiera, garantizándose la adecuada segregación de funciones dentro del proceso contable, así como evitando cualquier intrusión al respecto.

Asociado a los sistemas de información, existe un riesgo de continuidad de negocio, que deriva de la posible concurrencia de contingencias por fallos de comunicaciones, fallos de energía, funcionamiento erróneo de los equipos de hardware o de los programas de software u otros eventos inesperados o desastres.

El Grupo Renta 4 dispone de un plan de continuidad de negocio, de acuerdo con lo establecido en la directiva MiFID, que se traduce en distintos planes de cobertura de los riesgos citados con anterioridad.

F.3.3. Políticas y procedimientos de control interno destinados a supervisar la gestión de las actividades subcontratadas a terceros, así como de aquellos aspectos de evaluación, cálculo o valoración encomendados a expertos independientes, que puedan afectar de modo material a los estados financieros.

El Grupo Renta 4 no tiene subcontratada ninguna actividad relevante que pueda tener un impacto significativo en los estados financieros del Grupo.

F.4 Información y comunicación

Informe, señalando sus principales características, si dispone al menos de:

F.4.1. Una función específica encargada de definir, mantener actualizadas las políticas contables (área o departamento de políticas contables) y resolver dudas o conflictos derivados de su interpretación, manteniendo una comunicación fluida con los responsables de las operaciones en la organización, así como un manual de políticas contables actualizado y comunicado a las unidades a través de las que opera la entidad.

La responsabilidad sobre la adecuada aplicación de normas contables en la elaboración de la información financiera recae en el Área de Administración y Contabilidad. Junto a la elaboración de la información contable, sus funciones son las siguientes:

- Definir las Políticas y Procedimientos Contables del Grupo.
- Analizar cualquier operación y/o transacción singular para su adecuado tratamiento contable.
- Evaluar los posibles impactos ante cualquier proyecto de cambio normativo.
- Resolver cualquier consulta que se pueda realizar a nivel interno.

El área de Administración y Contabilidad mantiene un contacto con los auditores externos ante cualquier operación y/o transacción en las que existan dudas sobre su tratamiento.

F.4.2. Mecanismos de captura y preparación de la información financiera con formatos homogéneos, de aplicación y utilización por todas las unidades de la entidad o del grupo, que soporten los estados financieros principales y las notas, así como la información que se detalle sobre el SCIIF.

Los principales sistemas informáticos que intervienen en la generación de la información financiera utilizadas por el Grupo Renta 4 se encuentran centralizados e interconectados.

Existen procedimientos y controles que aseguran el correcto desarrollo y mantenimiento de estos sistemas, y su correcta operativa, continuidad y seguridad.

En el proceso de consolidación y preparación de la información financiera se utilizan como inputs los estados financieros reportados por las filiales del grupo en los formatos establecidos, así como el resto de información financiera requerida tanto para el proceso de armonización contable como para la cobertura de las necesidades de información establecidas.

F.5 Supervisión del funcionamiento del sistema

Informe, señalando sus principales características, al menos de:

F.5.1. Las actividades de supervisión del SCIIF realizadas por el comité de auditoría así como si la entidad cuenta con una función de auditoría interna que tenga entre sus competencias la de apoyo al comité en su labor de supervisión del sistema de control interno, incluyendo el SCIIF. Asimismo se informará del alcance de la evaluación del SCIIF realizada en el ejercicio y del procedimiento por el cual el encargado de ejecutar la evaluación comunica sus resultados, si la entidad cuenta con un plan de acción que detalle las eventuales medidas correctoras, y si se ha considerado su impacto en la información financiera.

El Comité de Auditoría y Control realiza una supervisión del correcto funcionamiento de la elaboración de información financiera, a través de la supervisión directa de la función de auditoría interna y del trabajo desarrollado por los auditores externos.

Al mismo tiempo, el Comité de Auditoría y Control puede requerir la asistencia de personal que integran las diferentes áreas del Grupo para recabar información relativa a la existencia o no de debilidades que puedan tener impacto significativo en la información financiera.

El Grupo no tiene establecido un procedimiento específico de autoevaluación. No obstante, la Alta Dirección del Grupo, en función de la información obtenida del área de auditoría, tanto interna como externa, e información de procedimientos de inspección de organismos reguladores, realiza una evaluación relativa a la eficacia del SCIIF.

F.5.2. Si cuenta con un procedimiento de discusión mediante el cual, el auditor de cuentas (de acuerdo con lo establecido en las NTA), la función de auditoría interna y otros expertos puedan comunicar a la alta dirección y al comité de auditoría o administradores de la entidad las debilidades significativas de control interno identificadas durante los procesos de revisión de las cuentas anuales o aquellos otros que les hayan sido encomendados. Asimismo, informará de si dispone de un plan de acción que trate de corregir o mitigar las debilidades observadas.

La función de Auditoría Interna comunica a la Alta Dirección y al Comité de Auditoría y Control las debilidades significativas de control interno identificadas en las revisiones efectuadas durante el ejercicio.

Asimismo, el auditor de cuentas del Grupo tiene acceso directo con la Alta Dirección del Grupo manteniendo reuniones periódicas tanto para obtener información necesaria para el desarrollo de su trabajo como para comunicar las debilidades de control detectadas en el desarrollo de su trabajo. Respecto de este último aspecto, los auditores externos presentan semestralmente y anualmente un informe a la Alta Dirección en que se detallan las debilidades de control interno puestas de manifiesto en el desarrollo de su trabajo.

A su vez, el auditor de cuentas informa al Comité de Auditoría y Control de las conclusiones de su trabajo de revisión de las Cuentas del Grupo incluyendo cualquier aspecto que considere relevante.

El área de Auditoría Interna realiza un seguimiento periódico de los planes de acción derivados de las recomendaciones emitidas por el auditor externo e informa al Comité de Auditoría y Control de su estado, en función de la relevancia de las situaciones, por al menos anualmente.

F.6 Otra información relevante

No se han identificado aspectos adicionales a desglosar.

F.7 Informe del auditor externo

Informe de:

F.7.1. Si la información del SCIIF remitida a los mercados ha sido sometida a revisión por el auditor externo, en cuyo caso la entidad debería incluir el informe correspondiente como anexo. En caso contrario, debería informar de sus motivos.

El Grupo Renta 4 no ha considerado necesario la emisión de un informe del auditor externo sobre el SCIIF, principalmente por el hecho que con periodicidad semestral, los auditores externos realizan o bien una auditoría de las cuentas anuales consolidadas o bien una revisión limitada de los estados financieros consolidados resumidos intermedios, dentro del marco establecido por las normas de auditoría, discutiendo con la Comisión de Control y Auditoría cualquier aspecto o incidencia reseñable.

G GRADO DE SEGUIMIENTO DE LAS RECOMENDACIONES DE GOBIERNO CORPORATIVO

Indique el grado de seguimiento de la sociedad respecto de las recomendaciones del Código de buen gobierno de las sociedades cotizadas.

En el caso de que alguna recomendación no se siga o se siga parcialmente, se deberá incluir una explicación detallada de sus motivos de manera que los accionistas, los inversores y el mercado

en general, cuenten con información suficiente para valorar el proceder de la sociedad. No serán aceptables explicaciones de carácter general.

1. Que los Estatutos de las sociedades cotizadas no limiten el número máximo de votos que pueda emitir un mismo accionista, ni contengan otras restricciones que dificulten la toma de control de la sociedad mediante la adquisición de sus acciones en el mercado.

Cumple

Explique

2. Que cuando coticen la sociedad matriz y una sociedad dependiente ambas definan públicamente con precisión:

a) Las respectivas áreas de actividad y eventuales relaciones de negocio entre ellas, así como las de la sociedad dependiente cotizada con las demás empresas del grupo.

b) Los mecanismos previstos para resolver los eventuales conflictos de interés que puedan presentarse.

Cumple

Cumple parcialmente

Explique

No aplicable

3. Que durante la celebración de la junta general ordinaria, como complemento de la difusión por escrito del informe anual de gobierno corporativo, el presidente del consejo de administración informe verbalmente a los accionistas, con suficiente detalle, de los aspectos más relevantes del gobierno corporativo de la sociedad y, en particular:

a) De los cambios acaecidos desde la anterior junta general ordinaria.

b) De los motivos concretos por los que la compañía no sigue alguna de las recomendaciones del Código de Gobierno Corporativo y, si existieran, de las reglas alternativas que aplique en esa materia.

Cumple

Cumple parcialmente

Explique

4. Que la sociedad defina y promueva una política de comunicación y contactos con accionistas, inversores institucionales y asesores de voto que sea plenamente respetuosa con las normas contra el abuso de mercado y dé un trato semejante a los accionistas que se encuentren en la misma posición.

Y que la sociedad haga pública dicha política a través de su página web, incluyendo información relativa a la forma en que la misma se ha puesto en práctica e identificando a los interlocutores o responsables de llevarla a cabo.

Cumple

Cumple parcialmente

Explique

5. Que el consejo de administración no eleve a la junta general una propuesta de delegación de facultades, para emitir acciones o valores convertibles con exclusión del derecho de suscripción preferente, por un importe superior al 20% del capital en el momento de la delegación.

Y que cuando el consejo de administración apruebe cualquier emisión de acciones o de valores convertibles con exclusión del derecho de suscripción preferente, la sociedad publique inmediatamente en su página web los informes sobre dicha exclusión a los que hace referencia la legislación mercantil.

Cumple

Cumple parcialmente

Explique

6. Que las sociedades cotizadas que elaboren los informes que se citan a continuación, ya sea de forma preceptiva o voluntaria, los publiquen en su página web con antelación suficiente a la celebración de la junta general ordinaria, aunque su difusión no sea obligatoria:

a) Informe sobre la independencia del auditor.

- b) Informes de funcionamiento de las comisiones de auditoría y de nombramientos y retribuciones.
- c) Informe de la comisión de auditoría sobre operaciones vinculadas.
- d) Informe sobre la política de responsabilidad social corporativa.

Cumple Cumple parcialmente Explique

7. Que la sociedad transmita en directo, a través de su página web, la celebración de las juntas generales de accionistas.

Cumple Explique

La Sociedad no ha podido transmitir en directo las juntas generales a través de su página web al haberse encontrado con imposibilidades técnicas en el intento de cumplir con ello para el ejercicio a que se refiere el presente IAGC. Sin embargo, la Sociedad trabaja para poder superar dichas imposibilidades y establecer medios adecuados para asegurar la difusión de las juntas a partir del ejercicio 2017.

8. Que la comisión de auditoría vele porque el consejo de administración procure presentar las cuentas a la junta general de accionistas sin limitaciones ni salvedades en el informe de auditoría y que, en los supuestos excepcionales en que existan salvedades, tanto el presidente de la comisión de auditoría como los auditores expliquen con claridad a los accionistas el contenido y alcance de dichas limitaciones o salvedades.

Cumple Cumple parcialmente Explique

9. Que la sociedad haga públicos en su página web, de manera permanente, los requisitos y procedimientos que aceptará para acreditar la titularidad de acciones, el derecho de asistencia a la junta general de accionistas y el ejercicio o delegación del derecho de voto.

Y que tales requisitos y procedimientos favorezcan la asistencia y el ejercicio de sus derechos a los accionistas y se apliquen de forma no discriminatoria.

Cumple Cumple parcialmente Explique

10. Que cuando algún accionista legitimado haya ejercitado, con anterioridad a la celebración de la junta general de accionistas, el derecho a completar el orden del día o a presentar nuevas propuestas de acuerdo, la sociedad:

- a) Difunda de inmediato tales puntos complementarios y nuevas propuestas de acuerdo.
- b) Haga público el modelo de tarjeta de asistencia o formulario de delegación de voto o voto a distancia con las modificaciones precisas para que puedan votarse los nuevos puntos del orden del día y propuestas alternativas de acuerdo en los mismos términos que los propuestos por el consejo de administración.
- c) Someta todos esos puntos o propuestas alternativas a votación y les aplique las mismas reglas de voto que a las formuladas por el consejo de administración, incluidas, en particular, las presunciones o deducciones sobre el sentido del voto.
- d) Con posterioridad a la junta general de accionistas, comunique el desglose del voto sobre tales puntos complementarios o propuestas alternativas.

Cumple Cumple parcialmente Explique No aplicable

11. Que, en el caso de que la sociedad tenga previsto pagar primas de asistencia a la junta general de accionistas, establezca, con anterioridad, una política general sobre tales primas y que dicha política sea estable.

Cumple Cumple parcialmente Explique No aplicable

12. Que el consejo de administración desempeñe sus funciones con unidad de propósito e independencia de criterio, dispense el mismo trato a todos los accionistas que se hallen en la misma posición y se guíe por el interés social, entendido como la consecución de un negocio rentable y sostenible a largo plazo, que promueva su continuidad y la maximización del valor económico de la empresa.

Y que en la búsqueda del interés social, además del respeto de las leyes y reglamentos y de un comportamiento basado en la buena fe, la ética y el respeto a los usos y a las buenas prácticas comúnmente aceptadas, procure conciliar el propio interés social con, según corresponda, los legítimos intereses de sus empleados, sus proveedores, sus clientes y los de los restantes grupos de interés que puedan verse afectados, así como el impacto de las actividades de la compañía en la comunidad en su conjunto y en el medio ambiente.

Cumple Cumple parcialmente Explique

13. Que el consejo de administración posea la dimensión precisa para lograr un funcionamiento eficaz y participativo, lo que hace aconsejable que tenga entre cinco y quince miembros.

Cumple Explique

14. Que el consejo de administración apruebe una política de selección de consejeros que:

- a) Sea concreta y verificable.
- b) Asegure que las propuestas de nombramiento o reelección se fundamenten en un análisis previo de las necesidades del consejo de administración.
- c) Favorezca la diversidad de conocimientos, experiencias y género.

Que el resultado del análisis previo de las necesidades del consejo de administración se recoja en el informe justificativo de la comisión de nombramientos que se publique al convocar la junta general de accionistas a la que se someta la ratificación, el nombramiento o la reelección de cada consejero.

Y que la política de selección de consejeros promueva el objetivo de que en el año 2020 el número de consejeras represente, al menos, el 30% del total de miembros del consejo de administración.

La comisión de nombramiento verificará anualmente el cumplimiento de la política de selección de consejeros y se informará de ello en el informe anual de gobierno corporativo.

Cumple Cumple parcialmente Explique

15. Que los consejeros dominicales e independientes constituyan una amplia mayoría del consejo de administración y que el número de consejeros ejecutivos sea el mínimo necesario, teniendo en cuenta la complejidad del grupo societario y el porcentaje de participación de los consejeros ejecutivos en el capital de la sociedad.

Cumple Cumple parcialmente Explique

16. Que el porcentaje de consejeros dominicales sobre el total de consejeros no ejecutivos no sea mayor que la proporción existente entre el capital de la sociedad representado por dichos consejeros y el resto del capital.

Este criterio podrá atenuarse:

- a) En sociedades de elevada capitalización en las que sean escasas las participaciones accionariales que tengan legalmente la consideración de significativas.
- b) Cuando se trate de sociedades en las que exista una pluralidad de accionistas representados en el consejo de administración y no existan vínculos entre sí.

Cumple

Explicar

17. Que el número de consejeros independientes represente, al menos, la mitad del total de consejeros.

Que, sin embargo, cuando la sociedad no sea de elevada capitalización o cuando, aun siéndolo, cuente con un accionista o varios actuando concertadamente, que controlen más del 30% del capital social, el número de consejeros independientes represente, al menos, un tercio del total de consejeros.

Cumple

Explicar

18. Que las sociedades hagan pública a través de su página web, y mantengan actualizada, la siguiente información sobre sus consejeros:

- a) Perfil profesional y biográfico.
- b) Otros consejos de administración a los que pertenezcan, se trate o no de sociedades cotizadas, así como sobre las demás actividades retribuidas que realice cualquiera que sea su naturaleza.
- c) Indicación de la categoría de consejero a la que pertenezcan, señalándose, en el caso de consejeros dominicales, el accionista al que representen o con quien tengan vínculos.
- d) Fecha de su primer nombramiento como consejero en la sociedad, así como de las posteriores reelecciones.
- e) Acciones de la compañía, y opciones sobre ellas, de las que sean titulares.

Cumple

Cumple parcialmente

Explicar

19. Que en el informe anual de gobierno corporativo, previa verificación por la comisión de nombramientos, se expliquen las razones por las cuales se hayan nombrado consejeros dominicales a instancia de accionistas cuya participación accionarial sea inferior al 3% del capital; y se expongan las razones por las que no se hubieran atendido, en su caso, peticiones formales de presencia en el consejo procedentes de accionistas cuya participación accionarial sea igual o superior a la de otros a cuya instancia se hubieran designado consejeros dominicales.

Cumple

Cumple parcialmente

Explicar

No aplicable

20. Que los consejeros dominicales presenten su dimisión cuando el accionista a quien representen transmita íntegramente su participación accionarial. Y que también lo hagan, en el número que corresponda, cuando dicho accionista rebaje su participación accionarial hasta un nivel que exija la reducción del número de sus consejeros dominicales.

Cumple

Cumple parcialmente

Explicar

No aplicable

21. Que el consejo de administración no proponga la separación de ningún consejero independiente antes del cumplimiento del período estatutario para el que hubiera sido nombrado, salvo cuando concurra justa causa, apreciada por el consejo de administración previo informe de la comisión de nombramientos. En particular, se entenderá que existe justa causa cuando el consejero pase a ocupar nuevos cargos o contraiga nuevas obligaciones que le impidan dedicar el tiempo necesario al desempeño de las

funciones propias del cargo de consejero, incumpla los deberes inherentes a su cargo o incurra en algunas de las circunstancias que le hagan perder su condición de independiente, de acuerdo con lo establecido en la legislación aplicable.

También podrá proponerse la separación de consejeros independientes como consecuencia de ofertas públicas de adquisición, fusiones u otras operaciones corporativas similares que supongan un cambio en la estructura de capital de la sociedad, cuando tales cambios en la estructura del consejo de administración vengán propiciados por el criterio de proporcionalidad señalado en la recomendación 16.

Cumple

Explique

22. Que las sociedades establezcan reglas que obliguen a los consejeros a informar y, en su caso, dimitir en aquellos supuestos que puedan perjudicar al crédito y reputación de la sociedad y, en particular, les obliguen a informar al consejo de administración de las causas penales en las que aparezcan como imputados, así como de sus posteriores vicisitudes procesales.

Y que si un consejero resultara procesado o se dictara contra él auto de apertura de juicio oral por alguno de los delitos señalados en la legislación societaria, el consejo de administración examine el caso tan pronto como sea posible y, a la vista de sus circunstancias concretas, decida si procede o no que el consejero continúe en su cargo. Y que de todo ello el consejo de administración dé cuenta, de forma razonada, en el informe anual de gobierno corporativo.

Cumple

Cumple parcialmente

Explique

23. Que todos los consejeros expresen claramente su oposición cuando consideren que alguna propuesta de decisión sometida al consejo de administración puede ser contraria al interés social. Y que otro tanto hagan, de forma especial, los independientes y demás consejeros a quienes no afecte el potencial conflicto de intereses, cuando se trate de decisiones que puedan perjudicar a los accionistas no representados en el consejo de administración.

Y que cuando el consejo de administración adopte decisiones significativas o reiteradas sobre las que el consejero hubiera formulado serias reservas, este saque las conclusiones que procedan y, si optara por dimitir, explique las razones en la carta a que se refiere la recomendación siguiente.

Esta recomendación alcanza también al secretario del consejo de administración, aunque no tenga la condición de consejero.

Cumple

Cumple parcialmente

Explique

No aplicable

24. Que cuando, ya sea por dimisión o por otro motivo, un consejero cese en su cargo antes del término de su mandato, explique las razones en una carta que remitirá a todos los miembros del consejo de administración. Y que, sin perjuicio de que dicho cese se comunique como hecho relevante, del motivo del cese se dé cuenta en el informe anual de gobierno corporativo.

Cumple

Cumple parcialmente

Explique

No aplicable

25. Que la comisión de nombramientos se asegure de que los consejeros no ejecutivos tienen suficiente disponibilidad de tiempo para el correcto desarrollo de sus funciones.

Y que el reglamento del consejo establezca el número máximo de consejos de sociedades de los que pueden formar parte sus consejeros.

Cumple

Cumple parcialmente

Explique

Si bien el Reglamento del Consejo de la Sociedad no contiene ninguna mención al número máximo de consejos de los que pueden formar parte los consejeros de la misma, ello viene delimitado en la normativa que aplica a la Sociedad por su condición de entidad de crédito. Por ello, es manifiesto que el principio que orienta la recomendación, esto es, que los consejeros dediquen el tiempo suficiente

para el eficaz desarrollo de sus funciones y para conocer el negocio de la Sociedad y las reglas de gobierno que la rigen, no queda desprotegido, y que se cumple con la finalidad del mismo a pesar de no seguir de forma total la recomendación, siendo los consejeros conocedores de las limitaciones que la normativa establece al respecto.

26. Que el consejo de administración se reúna con la frecuencia precisa para desempeñar con eficacia sus funciones y, al menos, ocho veces al año, siguiendo el programa de fechas y asuntos que establezca al inicio del ejercicio, pudiendo cada consejero individualmente proponer otros puntos del orden del día inicialmente no previstos.

Cumple Cumple parcialmente Explique

27. Que las inasistencias de los consejeros se reduzcan a los casos indispensables y se cuantifiquen en el informe anual de gobierno corporativo. Y que, cuando deban producirse, se otorgue representación con instrucciones.

Cumple Cumple parcialmente Explique

28. Que cuando los consejeros o el secretario manifiesten preocupación sobre alguna propuesta o, en el caso de los consejeros, sobre la marcha de la sociedad y tales preocupaciones no queden resueltas en el consejo de administración, a petición de quien las hubiera manifestado, se deje constancia de ellas en el acta.

Cumple Cumple parcialmente Explique No aplicable

29. Que la sociedad establezca los cauces adecuados para que los consejeros puedan obtener el asesoramiento preciso para el cumplimiento de sus funciones incluyendo, si así lo exigieran las circunstancias, asesoramiento externo con cargo a la empresa.

Cumple Cumple parcialmente Explique

30. Que, con independencia de los conocimientos que se exijan a los consejeros para el ejercicio de sus funciones, las sociedades ofrezcan también a los consejeros programas de actualización de conocimientos cuando las circunstancias lo aconsejen.

Cumple Explique No aplicable

31. Que el orden del día de las sesiones indique con claridad aquellos puntos sobre los que el consejo de administración deberá adoptar una decisión o acuerdo para que los consejeros puedan estudiar o recabar, con carácter previo, la información precisa para su adopción.

Cuando, excepcionalmente, por razones de urgencia, el presidente quiera someter a la aprobación del consejo de administración decisiones o acuerdos que no figuraran en el orden del día, será preciso el consentimiento previo y expreso de la mayoría de los consejeros presentes, del que se dejará debida constancia en el acta.

Cumple Cumple parcialmente Explique

32. Que los consejeros sean periódicamente informados de los movimientos en el accionariado y de la opinión que los accionistas significativos, los inversores y las agencias de calificación tengan sobre la sociedad y su grupo.

Cumple Cumple parcialmente Explique

33. Que el presidente, como responsable del eficaz funcionamiento del consejo de administración, además de ejercer las funciones que tiene legal y estatutariamente atribuidas, prepare y someta al consejo de administración un programa de fechas y asuntos a tratar; organice y coordine la evaluación periódica del consejo, así como, en su caso, la del primer ejecutivo de la sociedad; sea responsable de la dirección del consejo y de la efectividad de su funcionamiento; se asegure de que se dedica suficiente tiempo de discusión a las cuestiones estratégicas, y acuerde y revise los programas de actualización de conocimientos para cada consejero, cuando las circunstancias lo aconsejen.

Cumple

Cumple parcialmente

Explique

34. Que cuando exista un consejero coordinador, los estatutos o el reglamento del consejo de administración, además de las facultades que le corresponden legalmente, le atribuya las siguientes: presidir el consejo de administración en ausencia del presidente y de los vicepresidentes, en caso de existir; hacerse eco de las preocupaciones de los consejeros no ejecutivos; mantener contactos con inversores y accionistas para conocer sus puntos de vista a efectos de formarse una opinión sobre sus preocupaciones, en particular, en relación con el gobierno corporativo de la sociedad; y coordinar el plan de sucesión del presidente.

Cumple

Cumple parcialmente

Explique

No aplicable

35. Que el secretario del consejo de administración vele de forma especial para que en sus actuaciones y decisiones el consejo de administración tenga presentes las recomendaciones sobre buen gobierno contenidas en este Código de buen gobierno que fueran aplicables a la sociedad.

Cumple

Explique

36. Que el consejo de administración en pleno evalúe una vez al año y adopte, en su caso, un plan de acción que corrija las deficiencias detectadas respecto de:

- a) La calidad y eficiencia del funcionamiento del consejo de administración.
- b) El funcionamiento y la composición de sus comisiones.
- c) La diversidad en la composición y competencias del consejo de administración.
- d) El desempeño del presidente del consejo de administración y del primer ejecutivo de la sociedad.
- e) El desempeño y la aportación de cada consejero, prestando especial atención a los responsables de las distintas comisiones del consejo.

Para la realización de la evaluación de las distintas comisiones se partirá del informe que estas eleven al consejo de administración, y para la de este último, del que le eleve la comisión de nombramientos.

Cada tres años, el consejo de administración será auxiliado para la realización de la evaluación por un consultor externo, cuya independencia será verificada por la comisión de nombramientos.

Las relaciones de negocio que el consultor o cualquier sociedad de su grupo mantengan con la sociedad o cualquier sociedad de su grupo deberán ser desglosadas en el informe anual de gobierno corporativo.

El proceso y las áreas evaluadas serán objeto de descripción en el informe anual de gobierno corporativo.

Cumple

Cumple parcialmente

Explique

37. Que cuando exista una comisión ejecutiva, la estructura de participación de las diferentes categorías de consejeros sea similar a la del propio consejo de administración y su secretario sea el de este último.

Cumple Cumple parcialmente Explique No aplicable

38. Que el consejo de administración tenga siempre conocimiento de los asuntos tratados y de las decisiones adoptadas por la comisión ejecutiva y que todos los miembros del consejo de administración reciban copia de las actas de las sesiones de la comisión ejecutiva.

Cumple Cumple parcialmente Explique No aplicable

39. Que los miembros de la comisión de auditoría, y de forma especial su presidente, se designen teniendo en cuenta sus conocimientos y experiencia en materia de contabilidad, auditoría o gestión de riesgos, y que la mayoría de dichos miembros sean consejeros independientes.

Cumple Cumple parcialmente Explique

40. Que bajo la supervisión de la comisión de auditoría, se disponga de una unidad que asuma la función de auditoría interna que vele por el buen funcionamiento de los sistemas de información y control interno y que funcionalmente dependa del presidente no ejecutivo del consejo o del de la comisión de auditoría.

Cumple Cumple parcialmente Explique

41. Que el responsable de la unidad que asuma la función de auditoría interna presente a la comisión de auditoría su plan anual de trabajo, informe directamente de las incidencias que se presenten en su desarrollo y someta al final de cada ejercicio un informe de actividades.

Cumple Cumple parcialmente Explique No aplicable

42. Que, además de las previstas en la ley, correspondan a la comisión de auditoría las siguientes funciones:

1. En relación con los sistemas de información y control interno:

- a) Supervisar el proceso de elaboración y la integridad de la información financiera relativa a la sociedad y, en su caso, al grupo, revisando el cumplimiento de los requisitos normativos, la adecuada delimitación del perímetro de consolidación y la correcta aplicación de los criterios contables.
- b) Velar por la independencia de la unidad que asume la función de auditoría interna; proponer la selección, nombramiento, reelección y cese del responsable del servicio de auditoría interna; proponer el presupuesto de ese servicio; aprobar la orientación y sus planes de trabajo, asegurándose de que su actividad esté enfocada principalmente hacia los riesgos relevantes de la sociedad; recibir información periódica sobre sus actividades; y verificar que la alta dirección tenga en cuenta las conclusiones y recomendaciones de sus informes.
- c) Establecer y supervisar un mecanismo que permita a los empleados comunicar, de forma confidencial y, si resulta posible y se considera apropiado, anónima, las irregularidades de potencial trascendencia, especialmente financieras y contables, que adviertan en el seno de la empresa.

2. En relación con el auditor externo:

- a) En caso de renuncia del auditor externo, examinar las circunstancias que la hubieran motivado.
- b) Velar que la retribución del auditor externo por su trabajo no comprometa su calidad ni su independencia.

- c) Supervisar que la sociedad comunique como hecho relevante a la CNMV el cambio de auditor y lo acompañe de una declaración sobre la eventual existencia de desacuerdos con el auditor saliente y, si hubieran existido, de su contenido.
- d) Asegurar que el auditor externo mantenga anualmente una reunión con el pleno del consejo de administración para informarle sobre el trabajo realizado y sobre la evolución de la situación contable y de riesgos de la sociedad.
- e) Asegurar que la sociedad y el auditor externo respetan las normas vigentes sobre prestación de servicios distintos a los de auditoría, los límites a la concentración del negocio del auditor y, en general, las demás normas sobre independencia de los auditores.

Cumple Cumple parcialmente Explique

43. Que la comisión de auditoría pueda convocar a cualquier empleado o directivo de la sociedad, e incluso disponer que comparezcan sin presencia de ningún otro directivo.

Cumple Cumple parcialmente Explique

44. Que la comisión de auditoría sea informada sobre las operaciones de modificaciones estructurales y corporativas que proyecte realizar la sociedad para su análisis e informe previo al consejo de administración sobre sus condiciones económicas y su impacto contable y, en especial, en su caso, sobre la ecuación de canje propuesta.

Cumple Cumple parcialmente Explique No aplicable

45. Que la política de control y gestión de riesgos identifique al menos:

- a) Los distintos tipos de riesgo, financieros y no financieros (entre otros los operativos, tecnológicos, legales, sociales, medio ambientales, políticos y reputacionales) a los que se enfrenta la sociedad, incluyendo entre los financieros o económicos, los pasivos contingentes y otros riesgos fuera de balance.
- b) La fijación del nivel de riesgo que la sociedad considere aceptable.
- c) Las medidas previstas para mitigar el impacto de los riesgos identificados, en caso de que llegaran a materializarse.
- d) Los sistemas de información y control interno que se utilizarán para controlar y gestionar los citados riesgos, incluidos los pasivos contingentes o riesgos fuera de balance.

Cumple Cumple parcialmente Explique

46. Que bajo la supervisión directa de la comisión de auditoría o, en su caso, de una comisión especializada del consejo de administración, exista una función interna de control y gestión de riesgos ejercida por una unidad o departamento interno de la sociedad que tenga atribuidas expresamente las siguientes funciones:

- a) Asegurar el buen funcionamiento de los sistemas de control y gestión de riesgos y, en particular, que se identifican, gestionan, y cuantifican adecuadamente todos los riesgos importantes que afecten a la sociedad.
- b) Participar activamente en la elaboración de la estrategia de riesgos y en las decisiones importantes sobre su gestión.
- c) Velar por que los sistemas de control y gestión de riesgos mitiguen los riesgos adecuadamente en el marco de la política definida por el consejo de administración.

Cumple Cumple parcialmente Explique

47. Que los miembros de la comisión de nombramientos y de retribuciones –o de la comisión de nombramientos y la comisión de retribuciones, si estuvieren separadas– se designen procurando que tengan los conocimientos, aptitudes y experiencia adecuados a las funciones que estén llamados a desempeñar y que la mayoría de dichos miembros sean consejeros independientes.

Cumple Cumple parcialmente Explique

48. Que las sociedades de elevada capitalización cuenten con una comisión de nombramientos y con una comisión de remuneraciones separadas.

Cumple Explique No aplicable

49. Que la comisión de nombramientos consulte al presidente del consejo de administración y al primer ejecutivo de la sociedad, especialmente cuando se trate de materias relativas a los consejeros ejecutivos.

Y que cualquier consejero pueda solicitar de la comisión de nombramientos que tome en consideración, por si los encuentra idóneos a su juicio, potenciales candidatos para cubrir vacantes de consejero.

Cumple Cumple parcialmente Explique

50. Que la comisión de retribuciones ejerza sus funciones con independencia y que, además de las funciones que le atribuya la ley, le correspondan las siguientes:

- a) Proponer al consejo de administración las condiciones básicas de los contratos de los altos directivos.
- b) Comprobar la observancia de la política retributiva establecida por la sociedad.
- c) Revisar periódicamente la política de remuneraciones aplicada a los consejeros y altos directivos, incluidos los sistemas retributivos con acciones y su aplicación, así como garantizar que su remuneración individual sea proporcionada a la que se pague a los demás consejeros y altos directivos de la sociedad.
- d) Velar por que los eventuales conflictos de intereses no perjudiquen la independencia del asesoramiento externo prestado a la comisión.
- e) Verificar la información sobre remuneraciones de los consejeros y altos directivos contenida en los distintos documentos corporativos, incluido el informe anual sobre remuneraciones de los consejeros.

Cumple Cumple parcialmente Explique

51. Que la comisión de retribuciones consulte al presidente y al primer ejecutivo de la sociedad, especialmente cuando se trate de materias relativas a los consejeros ejecutivos y altos directivos.

Cumple Cumple parcialmente Explique

52. Que las reglas de composición y funcionamiento de las comisiones de supervisión y control figuren en el reglamento del consejo de administración y que sean consistentes con las aplicables a las comisiones legalmente obligatorias conforme a las recomendaciones anteriores, incluyendo:

- a) Que estén compuestas exclusivamente por consejeros no ejecutivos, con mayoría de consejeros independientes.
- b) Que sus presidentes sean consejeros independientes.

- c) Que el consejo de administración designe a los miembros de estas comisiones teniendo presentes los conocimientos, aptitudes y experiencia de los consejeros y los cometidos de cada comisión, delibere sobre sus propuestas e informes; y que rinda cuentas, en el primer pleno del consejo de administración posterior a sus reuniones, de su actividad y que respondan del trabajo realizado.
- d) Que las comisiones puedan recabar asesoramiento externo, cuando lo consideren necesario para el desempeño de sus funciones.
- e) Que de sus reuniones se levante acta, que se pondrá a disposición de todos los consejeros.

Cumple Cumple parcialmente Explicar No aplicable

53. Que la supervisión del cumplimiento de las reglas de gobierno corporativo, de los códigos internos de conducta y de la política de responsabilidad social corporativa se atribuya a una o se reparta entre varias comisiones del consejo de administración que podrán ser la comisión de auditoría, la de nombramientos, la comisión de responsabilidad social corporativa, en caso de existir, o una comisión especializada que el consejo de administración, en ejercicio de sus facultades de auto-organización, decida crear al efecto, a las que específicamente se les atribuyan las siguientes funciones mínimas:

- a) La supervisión del cumplimiento de los códigos internos de conducta y de las reglas de gobierno corporativo de la sociedad.
- b) La supervisión de la estrategia de comunicación y relación con accionistas e inversores, incluyendo los pequeños y medianos accionistas.
- c) La evaluación periódica de la adecuación del sistema de gobierno corporativo de la sociedad, con el fin de que cumpla su misión de promover el interés social y tenga en cuenta, según corresponda, los legítimos intereses de los restantes grupos de interés.
- d) La revisión de la política de responsabilidad corporativa de la sociedad, velando por que esté orientada a la creación de valor.
- e) El seguimiento de la estrategia y prácticas de responsabilidad social corporativa y la evaluación de su grado de cumplimiento.
- f) La supervisión y evaluación de los procesos de relación con los distintos grupos de interés.
- g) La evaluación de todo lo relativo a los riesgos no financieros de la empresa –incluyendo los operativos, tecnológicos, legales, sociales, medio ambientales, políticos y reputacionales.
- h) La coordinación del proceso de reporte de la información no financiera y sobre diversidad, conforme a la normativa aplicable y a los estándares internacionales de referencia.

Cumple Cumple parcialmente Explicar

54. Que la política de responsabilidad social corporativa incluya los principios o compromisos que la empresa asuma voluntariamente en su relación con los distintos grupos de interés e identifique al menos:

- a) Los objetivos de la política de responsabilidad social corporativa y el desarrollo de instrumentos de apoyo.
- b) La estrategia corporativa relacionada con la sostenibilidad, el medio ambiente y las cuestiones sociales.
- c) Las prácticas concretas en cuestiones relacionadas con: accionistas, empleados, clientes, proveedores, cuestiones sociales, medio ambiente, diversidad, responsabilidad fiscal, respeto de los derechos humanos y prevención de conductas ilegales.
- d) Los métodos o sistemas de seguimiento de los resultados de la aplicación de las prácticas concretas señaladas en la letra anterior, los riesgos asociados y su gestión.
- e) Los mecanismos de supervisión del riesgo no financiero, la ética y la conducta empresarial.
- f) Los canales de comunicación, participación y diálogo con los grupos de interés.

g) Las prácticas de comunicación responsable que eviten la manipulación informativa y protejan la integridad y el honor.

Cumple

Cumple parcialmente

Explique

55. Que la sociedad informe, en un documento separado o en el informe de gestión, sobre los asuntos relacionados con la responsabilidad social corporativa, utilizando para ello alguna de las metodologías aceptadas internacionalmente.

Cumple

Cumple parcialmente

Explique

56. Que la remuneración de los consejeros sea la necesaria para atraer y retener a los consejeros del perfil deseado y para retribuir la dedicación, cualificación y responsabilidad que el cargo exija, pero no tan elevada como para comprometer la independencia de criterio de los consejeros no ejecutivos.

Cumple

Explique

57. Que se circunscriban a los consejeros ejecutivos las remuneraciones variables ligadas al rendimiento de la sociedad y al desempeño personal, así como la remuneración mediante entrega de acciones, opciones o derechos sobre acciones o instrumentos referenciados al valor de la acción y los sistemas de ahorro a largo plazo tales como planes de pensiones, sistemas de jubilación u otros sistemas de previsión social.

Se podrá contemplar la entrega de acciones como remuneración a los consejeros no ejecutivos cuando se condicione a que las mantengan hasta su cese como consejeros. Lo anterior no será de aplicación a las acciones que el consejero necesite enajenar, en su caso, para satisfacer los costes relacionados con su adquisición.

Cumple

Cumple parcialmente

Explique

58. Que en caso de remuneraciones variables, las políticas retributivas incorporen los límites y las cautelas técnicas precisas para asegurar que tales remuneraciones guardan relación con el rendimiento profesional de sus beneficiarios y no derivan solamente de la evolución general de los mercados o del sector de actividad de la compañía o de otras circunstancias similares.

Y, en particular, que los componentes variables de las remuneraciones:

- Estén vinculados a criterios de rendimiento que sean predeterminados y medibles y que dichos criterios consideren el riesgo asumido para la obtención de un resultado.
- Promuevan la sostenibilidad de la empresa e incluyan criterios no financieros que sean adecuados para la creación de valor a largo plazo, como el cumplimiento de las reglas y los procedimientos internos de la sociedad y de sus políticas para el control y gestión de riesgos.
- Se configuren sobre la base de un equilibrio entre el cumplimiento de objetivos a corto, medio y largo plazo, que permitan remunerar el rendimiento por un desempeño continuado durante un período de tiempo suficiente para apreciar su contribución a la creación sostenible de valor, de forma que los elementos de medida de ese rendimiento no giren únicamente en torno a hechos puntuales, ocasionales o extraordinarios.

Cumple

Cumple parcialmente

Explique

No aplicable

59. Que el pago de una parte relevante de los componentes variables de la remuneración se difiera por un período de tiempo mínimo suficiente para comprobar que se han cumplido las condiciones de rendimiento previamente establecidas.

Cumple Cumple parcialmente Explique No aplicable

60. Que las remuneraciones relacionadas con los resultados de la sociedad tomen en cuenta las eventuales salvedades que consten en el informe del auditor externo y minoren dichos resultados.

Cumple Cumple parcialmente Explique No aplicable

61. Que un porcentaje relevante de la remuneración variable de los consejeros ejecutivos esté vinculado a la entrega de acciones o de instrumentos financieros referenciados a su valor.

Cumple Cumple parcialmente Explique No aplicable

62. Que una vez atribuidas las acciones o las opciones o derechos sobre acciones correspondientes a los sistemas retributivos, los consejeros no puedan transferir la propiedad de un número de acciones equivalente a dos veces su remuneración fija anual, ni puedan ejercer las opciones o derechos hasta transcurrido un plazo de, al menos, tres años desde su atribución.

Lo anterior no será de aplicación a las acciones que el consejero necesite enajenar, en su caso, para satisfacer los costes relacionados con su adquisición.

Cumple Cumple parcialmente Explique No aplicable

63. Que los acuerdos contractuales incluyan una cláusula que permita a la sociedad reclamar el reembolso de los componentes variables de la remuneración cuando el pago no haya estado ajustado a las condiciones de rendimiento o cuando se hayan abonado atendiendo a datos cuya inexactitud quede acreditada con posterioridad.

Cumple Cumple parcialmente Explique No aplicable

No se prevén más mecanismos al respecto que los recogidos en la normativa mercantil aplicable.

64. Que los pagos por resolución del contrato no superen un importe establecido equivalente a dos años de la retribución total anual y que no se abonen hasta que la sociedad haya podido comprobar que el consejero ha cumplido con los criterios de rendimiento previamente establecidos.

Cumple Cumple parcialmente Explique No aplicable

Las indemnizaciones por resolución de los contratos recogen el pago por importe equivalente a la parte devengada y perfeccionada de la Retribución variable anual según corresponda, y respecto de la parte diferida, la totalidad de la cuantía de abono diferida, y, en el supuesto de dimisiones, la parte devengada y perfeccionada de la retribución variable anual según corresponda hasta la fecha de rescisión de la relación laboral.

H OTRAS INFORMACIONES DE INTERÉS

1. Si existe algún aspecto relevante en materia de gobierno corporativo en la sociedad o en las entidades del grupo que no se haya recogido en el resto de apartados del presente informe, pero que sea necesario incluir para recoger una información más completa y razonada sobre la estructura y prácticas de gobierno en la entidad o su grupo, detállelos brevemente.

2. Dentro de este apartado, también podrá incluirse cualquier otra información, aclaración o matiz relacionado con los anteriores apartados del informe en la medida en que sean relevantes y no reiterativos.

En concreto, se indicará si la sociedad está sometida a legislación diferente a la española en materia de gobierno corporativo y, en su caso, incluya aquella información que esté obligada a suministrar y sea distinta de la exigida en el presente informe.

3. La sociedad también podrá indicar si se ha adherido voluntariamente a otros códigos de principios éticos o de buenas prácticas, internacionales, sectoriales o de otro ámbito. En su caso, se identificará el código en cuestión y la fecha de adhesión.

Epígrafe D.5: Se indica que en el mencionado epígrafe se han recogido igualmente operaciones vinculadas mantenidas entre la Sociedad y una entidad participada por la misma (W4I INVESTMENT ADVISORY LIMITED), a los efectos de una mayor transparencia al presente informe.

Asimismo, en el mencionado epígrafe se han recogido igualmente diversas operaciones vinculadas mantenidas entre la Sociedad y entidades pertenecientes a los consejeros de la Sociedad.

Epígrafe G.38: Se ha respondido "No Aplica" debido a que en la Sociedad no hay una Comisión Ejecutiva. Sin embargo, es necesario tener en cuenta que el Reglamento del Consejo de Renta 4 Banco, S.A. recoge en su artículo 30, referido a la Comisión Ejecutiva, que [...] La Comisión Ejecutiva a través de su Presidente informará al Consejo de los asuntos tratados y de las decisiones adoptadas por la Comisión, remitiéndose copia a todos los consejeros de las actas de las sesiones de la misma.[...].

Este informe anual de gobierno corporativo ha sido aprobado por el consejo de Administración de la sociedad, en su sesión de fecha 15/03/2017.

Indique si ha habido consejeros que hayan votado en contra o se hayan abstenido en relación con la aprobación del presente Informe.

Sí

No

FORMULACIÓN DE LAS CUENTAS ANUALES DEL EJERCICIO 2016

Los miembros del Consejo de Administración de Renta 4 Banco, S.A. declaran que, hasta donde alcanza su conocimiento, las cuentas anuales correspondientes al ejercicio 2016, formuladas en la reunión de 15 de marzo de 2017, elaboradas con arreglo a los principios de contabilidad aplicables, ofrecen la imagen fiel del patrimonio neto, de la situación financiera y del resultado de Renta 4 Banco, S.A. y que el informe de gestión incluye un análisis fiel de la evolución y los resultado empresariales y de la posición de Renta 4 Banco, S.A., junto con la descripción de los principales riesgos e incertidumbres a que se enfrentan.

D. Juan Carlos Ureta Domingo
Presidente

D. Pedro Ángel Navarro Martínez
Vicepresidente

D. Juan Luis López García
Consejero delegado

D. Santiago González Enciso
Vocal

D. Jesús Sánchez Quiñones
Vocal

D. Francisco García Molina
Vocal

D. Eduardo Trueba Cortés
Vocal

D. Pedro Ferreras Díez
Vocal

Fundación Obra Social Abogacía
P.P. Rafael Navas Lanchas
Vocal

D. José-Ramón Rubio Laporta
Vocal

Mutualidad de la Abogacía
P.P. Antonio Arcos Barazal
Vocal

D^a Sarah Marie Harmon
Vocal

Informe de Auditoría Independiente

RENTA 4 BANCO, S.A. Y SOCIEDADES DEPENDIENTES
Cuentas Anuales Consolidadas e Informe de Gestión Consolidado
correspondientes al ejercicio anual terminado
el 31 de diciembre de 2016

INFORME DE AUDITORÍA INDEPENDIENTE DE CUENTAS ANUALES CONSOLIDADAS

A los accionistas de Renta 4 Banco, S.A.:

Informe sobre las cuentas anuales consolidadas

Hemos auditado las cuentas anuales consolidadas adjuntas de Renta 4 Banco, S.A. (la sociedad dominante) y sociedades dependientes (el Grupo), que comprenden el balance de situación consolidado a 31 de diciembre de 2016, la cuenta de pérdidas y ganancias consolidada, el estado de ingresos y gastos reconocidos consolidado, el estado de cambios en el patrimonio neto consolidado, el estado de flujos de efectivo consolidado y la memoria consolidada correspondientes al ejercicio terminado en dicha fecha.

Responsabilidad de los administradores en relación con las cuentas anuales consolidadas

Los administradores de la sociedad dominante son responsables de formular las cuentas anuales consolidadas adjuntas de forma que expresen la imagen fiel del patrimonio, de la situación financiera y de los resultados consolidados de Renta 4 Banco, S.A. y sociedades dependientes, de conformidad con las Normas Internacionales de Información Financiera, adoptadas por la Unión Europea, y demás disposiciones del marco normativo de información financiera aplicable al Grupo en España, y del control interno que consideren necesario para permitir la preparación de cuentas anuales consolidadas libres de incorrección material, debida a fraude o error.

Responsabilidad del auditor

Nuestra responsabilidad es expresar una opinión sobre las cuentas anuales consolidadas adjuntas, basada en nuestra auditoría. Hemos llevado a cabo nuestra auditoría de conformidad con la normativa reguladora de la auditoría de cuentas vigente en España. Dicha normativa exige que cumplamos los requerimientos de ética, así como que planifiquemos y ejecutemos la auditoría con el fin de obtener una seguridad razonable de que las cuentas anuales consolidadas están libres de incorrecciones materiales.

Una auditoría requiere la aplicación de procedimientos para obtener evidencia de auditoría sobre los importes y la información revelada en las cuentas anuales consolidadas. Los procedimientos seleccionados dependen del juicio del auditor, incluida la valoración de los riesgos de incorrección material en las cuentas anuales consolidadas, debida a fraude o error. Al efectuar dichas valoraciones del riesgo, el auditor tiene en cuenta el control interno relevante para la formulación por parte de los administradores de la sociedad dominante de las cuentas anuales consolidadas, con el fin de diseñar los procedimientos de auditoría que sean adecuados en función de las circunstancias, y no con la finalidad de expresar una opinión sobre la eficacia del control interno de la entidad. Una auditoría también incluye la evaluación de la adecuación de las políticas contables aplicadas y de la razonabilidad de las estimaciones contables realizadas por la dirección, así como la evaluación de la presentación de las cuentas anuales consolidadas tomadas en su conjunto.

Consideramos que la evidencia de auditoría que hemos obtenido proporciona una base suficiente y adecuada para nuestra opinión de auditoría.

Opinión

En nuestra opinión, las cuentas anuales consolidadas adjuntas expresan, en todos los aspectos significativos, la imagen fiel del patrimonio consolidado y de la situación financiera consolidada de Renta 4 Banco, S.A. y sociedades dependientes a 31 de diciembre de 2016, así como de sus resultados consolidados y flujos de efectivo consolidados correspondientes al ejercicio anual terminado en dicha fecha, de conformidad con las Normas Internacionales de Información Financiera, adoptadas por la Unión Europea, y demás disposiciones del marco normativo de información financiera que resultan de aplicación en España.

Informe sobre otros requerimientos legales y reglamentarios

El informe de gestión consolidado adjunto del ejercicio 2016 contiene las explicaciones que los administradores de la sociedad dominante consideran oportunas sobre la situación del Grupo, la evolución de sus negocios y sobre otros asuntos y no forma parte integrante de las cuentas anuales consolidadas. Hemos verificado que la información contable que contiene el citado informe de gestión consolidado concuerda con la de las cuentas anuales consolidadas del ejercicio 2016. Nuestro trabajo como auditores se limita a la verificación del informe de gestión consolidado con el alcance mencionado en este mismo párrafo y no incluye la revisión de información distinta de la obtenida a partir de los registros contables de Renta 4 Banco, S.A. y sociedades dependientes.

ERNST & YOUNG, S.L.
(Inscrita en el Registro Oficial de Auditores
de Cuentas con el N° S0530)


AUDITORES
INSTITUTO DE CENSORES JURADOS
DE CUENTAS DE ESPAÑA

ERNST & YOUNG, S.L.

Año 2017 N° 01/17/20737
SELLO CORPORATIVO: 96,00 EUR

15 de marzo de 2017

.....
Informe de auditoría de cuentas sujeto
a la normativa de auditoría de cuentas
española o internacional
.....



Roberto Diez Cerrato

RENTA 4 BANCO, S.A. Y SOCIEDADES DEPENDIENTES QUE FORMAN EL GRUPO RENTA 4

**CUENTAS ANUALES CONSOLIDADAS E
INFORME DE GESTIÓN CONSOLIDADO
DEL EJERCICIO 2016**

CUENTAS ANUALES CONSOLIDADAS

**Balances de Situación Consolidados de
Renta 4 Banco, S.A. y Sociedades Dependientes**

Renta 4 Banco S.A. y Sociedades Dependientes

Balances de Situación consolidados al 31 de diciembre

ACTIVO	Nota	Miles de euros	
		2016	2015 (*)
Efectivo, saldos en efectivo en bancos centrales y otros depósitos a la vista	8	397.952	250.531
Activos financieros mantenidos para negociar	9	7.379	926
Derivados		3.465	458
Instrumentos de patrimonio		211	460
Valores representativos de deuda		3.703	8
Préstamos y anticipos		-	-
Bancos centrales		-	-
Entidades de crédito		-	-
Clientela		-	-
<i>Pro memoria: prestados o entregados como garantía con derecho de venta o pignoración</i>		-	-
Activos financieros designados a valor razonable con cambios en resultados		-	-
Instrumentos de patrimonio		-	-
Valores representativos de deuda		-	-
Préstamos y anticipos		-	-
Bancos centrales		-	-
Entidades de crédito		-	-
Clientela		-	-
<i>Pro memoria: prestados o entregados como garantía con derecho de venta o pignoración</i>		-	-
Activos financieros disponibles para la venta	10	565.528	495.249
Instrumentos de patrimonio		42.115	36.138
Valores representativos de deuda		523.413	459.111
<i>Pro memoria: prestados o entregados como garantía con derecho de venta o pignoración</i>		282.728	299.228
Préstamos y partidas a cobrar	11	162.225	266.941
Valores representativos de deuda		-	-
Préstamos y anticipos		162.225	266.941
Bancos centrales		-	-
Entidades de crédito		90.196	182.587
Clientela		72.029	84.354
<i>Pro memoria: prestados o entregados como garantía con derecho de venta o pignoración</i>		-	-
Inversiones mantenidas hasta el vencimiento		-	-
<i>Pro memoria: prestados o entregados como garantía con derecho de venta o pignoración</i>		-	-
Derivados - contabilidad de coberturas		-	-
Cambios del valor razonable de los elementos cubiertos de una cartera con cobertura del riesgo de tipo de interés		-	-
Inversiones en negocios conjuntos y asociadas	12	286	421
Entidades multigrupo		-	-
Entidades asociadas		286	421
Activos amparados por contratos de seguro o reaseguro		-	-
Activos tangibles	13	40.490	40.133
Inmovilizado material		36.538	36.051
De uso propio		36.538	36.051
Cedido en arrendamiento operativo		-	-
Afecto a obra social (cajas de ahorros y cooperativas de crédito)		-	-
Inversiones inmobiliarias		3.952	4.082
<i>De las cuales: cedido en arrendamiento operativo</i>		3.952	4.082
<i>Pro memoria: adquirido en arrendamiento financiero</i>		1.204	1.225
Activos intangibles	14	17.567	17.545
Fondo de comercio		15.291	15.291
Otros activos intangibles		2.276	2.254
Activos por impuestos	20	2.975	2.859
Activos por impuestos corrientes		-	-
Activos por impuestos diferidos		2.975	2.859
Otros activos	15	716	751
Contratos de seguros vinculados a pensiones		-	-
Existencias		-	-
Resto de los otros activos		716	751
Activos no corrientes y grupos enajenables de elementos que se han clasificado como mantenidos para la venta		-	-
TOTAL ACTIVO		1.195.118	1.075.356

(*) Se presentan, única y exclusivamente, a efectos comparativos. Datos adaptados conforme a lo indicado en la Nota 2.2.

Renta 4 Banco, S.A. y Sociedades Dependientes

Balances de Situación consolidados al 31 de diciembre

PASIVO	Nota	Miles de euros	
		2016	2015 (*)
Pasivos financieros mantenidos para negociar	9	4.205	266
Derivados		4.205	266
Posiciones cortas		-	-
Depósitos		-	-
Bancos centrales		-	-
Entidades de crédito		-	-
Clientela		-	-
Valores representativos de deuda emitidos		-	-
Otros pasivos financieros		-	-
Pasivos financieros designados a valor razonable con cambios en resultados		-	-
Depósitos		-	-
Bancos centrales		-	-
Entidades de crédito		-	-
Clientela		-	-
Valores representativos de deuda emitidos		-	-
Otros pasivos financieros		-	-
<i>Pro memoria: pasivos subordinados</i>		-	-
Pasivos financieros a coste amortizado	16	1.092.883	986.275
Depósitos		1.005.176	907.196
Bancos centrales		39.950	201.318
Entidades de crédito		20.127	6.864
Clientela		945.099	699.014
Valores representativos de deuda emitidos		-	-
Otros pasivos financieros		87.707	79.079
<i>Pro memoria: pasivos subordinados</i>		-	-
Derivados - contabilidad de coberturas		-	-
Cambios del valor razonable de los elementos cubiertos de una cartera con cobertura del riesgo de tipo de interés		-	-
Pasivos amparados por contratos de seguro o reaseguro		-	-
Provisiones	17	700	200
Pensiones y otras obligaciones de prestaciones definidas post-empleo		-	-
Otras retribuciones a los empleados a largo plazo		-	-
Cuestiones procesales y litigios por impuestos pendientes		700	200
Compromisos y garantías concedidos		-	-
Restantes provisiones		-	-
Pasivos por impuestos	20	4.533	4.511
Pasivos por impuestos corrientes		3.077	3.120
Pasivos por impuestos diferidos		1.456	1.391
Capital social reembolsable a la vista		-	-
Otros pasivos	15	2.291	2.009
<i>De los cuales: fondo de la obra social (solo cajas de ahorros y cooperativas de crédito)</i>		-	-
Pasivos incluidos en grupos enajenables de elementos que se han clasificado como mantenidos para la venta		-	-
TOTAL PASIVO		1.104.612	993.261

(*) Se presentan, única y exclusivamente, a efectos comparativos. Datos adaptados conforme a lo indicado en la Nota 2.2.

Renta 4 Banco S.A., y Sociedades Dependientes
Balances de Situación consolidados al 31 de diciembre

	Nota	Miles de euros	
		2016	2015 (*)
<u>PATRIMONIO NETO</u>			
Fondos propios	18	89.182	82.816
Capital		18.312	18.312
Capital desembolsado		18.312	18.312
Capital no desembolsado exigido		-	-
Pro memoria: capital no exigido		-	-
Prima de emisión		8.496	8.496
Instrumentos de patrimonio emitidos distintos del capital		-	-
Componente de patrimonio neto de los instrumentos financieros compuestos		-	-
Otros instrumentos de patrimonio emitidos		-	-
Otros elementos de patrimonio neto		-	-
Ganancias acumuladas		-	-
Reservas de revalorización		-	-
Otras reservas		54.782	47.769
Reservas o pérdidas acumuladas de inversiones en negocios conjuntos y asociadas		(1.155)	411
Otras		55.937	47.358
(-) Acciones propias		(370)	(334)
Resultado atribuible a los propietarios de la dominante		12.127	14.019
(-) Dividendos a cuenta		(4.165)	(5.446)
Otro resultado global acumulado		381	(768)
Elementos que no se reclasificarán en resultados		-	-
Ganancias o (-) pérdidas actuariales en planes de pensiones de prestaciones definidas		-	-
Activos no corrientes y grupos enajenables de elementos que se han clasificado como mantenidos para la venta		-	-
Participación en otros ingresos y gastos reconocidos de inversiones en negocios conjuntos y asociadas		-	-
Resto de ajustes de valoración		-	-
Elementos que pueden reclasificarse en resultados		381	(768)
Cobertura de inversiones netas en negocios en el extranjero [porción efectiva]		-	-
Conversión de divisas		4	(415)
Derivados de cobertura. Coberturas de flujos de efectivo [porción efectiva]		-	-
Activos financieros disponibles para la venta		377	(353)
Instrumentos de deuda		1.000	319
Instrumentos de patrimonio		(623)	(672)
Activos no corrientes y grupos enajenables de elementos que se han clasificado como mantenidos para la venta		-	-
Participación en otros ingresos y gastos reconocidos en inversiones en negocios conjuntos y asociadas		-	-
Intereses minoritarios [participaciones no dominantes]		943	47
Otro resultado global acumulado		-	-
Otros elementos		943	47
TOTAL PATRIMONIO		90.506	82.095
TOTAL PATRIMONIO NETO Y PASIVO		1.195.118	1.075.356
PRO-MEMORIA			
Garantías concedidas	19	117	31
Compromisos contingentes concedidos	19	10.178	3.501
		10.295	3.532

(*) Se presentan, única y exclusivamente, a efectos comparativos. Datos adaptados conforme a lo indicado en la Nota 2.2.

**Cuentas de Pérdidas y Ganancias Consolidadas de
Renta 4 Banco y Sociedades Dependientes**

Renta 4 Banco, S.A., y Sociedades Dependientes

Cuentas de Pérdidas y Ganancias Consolidadas correspondientes a los ejercicios anuales terminados el 31 de diciembre

	Nota	Miles de euros	
		2016	2015 (*)
Ingresos por intereses	22 a)	3.466	4.191
(Gastos por intereses)	22 a)	(422)	(811)
(Gastos por capital social reembolsable a la vista)		-	-
A) MARGEN DE INTERESES		3.044	3.380
Ingresos por dividendos		319	119
Resultados de entidades valoradas por el método de la participación		(178)	(662)
Ingresos por comisiones	22 b)	123.276	127.767
(Gastos por comisiones)	22 b)	(62.620)	(64.028)
Ganancias o (-) pérdidas al dar de baja en cuentas activos y pasivos financieros no valorados a valor razonable con cambios en resultados, netas	22 a)	431	491
Ganancias o (-) pérdidas por activos y pasivos financieros mantenidos para negociar, netas	22 a)	3.745	953
Ganancias o (-) pérdidas por activos y pasivos financieros designados a valor razonable con cambios en resultados, netas		-	-
Ganancias o (-) pérdidas resultantes de la contabilidad de coberturas, netas		-	-
Diferencias de cambio [ganancia o (-) pérdida], netas	22 h)	2.289	1.597
Otros ingresos de explotación	22 c)	198	294
(Otros gastos de explotación)		(2.459)	(1.445)
<i>De los cuales: dotaciones obligatorias a fondos de la obra social (solo cajas de ahorros y cooperativas de crédito)</i>		-	-
Ingresos de activos amparados por contratos de seguro o reaseguro		-	-
(Gastos de pasivos amparados por contratos de seguro o reaseguro)		-	-
B) MARGEN BRUTO		68.045	68.466
(Gastos de administración)		(45.993)	(42.929)
(Gastos de personal)	22 d)	(26.762)	(24.128)
(Otros gastos de administración)	22 e)	(19.231)	(18.801)
(Amortización)	13 y 14	(4.862)	(4.348)
(Provisiones o (-) reversión de provisiones)	17	(500)	(200)
(Deterioro del valor o (-) reversión del deterioro del valor de activos financieros no valorados a valor razonable con cambios en resultados)	22 f)	531	(546)
(Activos financieros valorados al coste)		-	-
(Activos financieros disponibles para la venta)		(26)	(186)
(Préstamos y partidas a cobrar)		557	(360)
(Inversiones mantenidas hasta el vencimiento)		-	-
C) RESULTADO DE LA ACTIVIDAD DE EXPLOTACIÓN		17.221	20.443
(Deterioro del valor o (-) reversión del deterioro del valor de inversiones en negocios conjuntos o asociadas)		-	-
(Deterioro del valor o (-) reversión del deterioro del valor de activos no financieros)		-	(919)
(Activos tangibles)		-	-
(Activos intangibles)		-	-
(Otros)	22 g)	-	(919)
Ganancias o (-) pérdidas al dar de baja en cuentas activos no financieros y participaciones, netas		-	421
<i>De las cuales: inversiones en dependientes, negocios conjuntos y asociadas</i>		-	421
Fondo de comercio negativo reconocido en resultados		-	-
Ganancias o (-) pérdidas procedentes de activos no corrientes y grupos enajenables de elementos clasificados como mantenidos para la venta no admisibles como actividades interrumpidas		-	-
D) GANANCIAS O (-) PÉRDIDAS ANTES DE IMPUESTOS PROCEDENTES DE LAS ACTIVIDADES CONTINUADAS		17.221	19.945
(Gastos o (-) ingresos por impuestos sobre las ganancias de las actividades continuadas)		(5.176)	(5.925)
E) GANANCIAS O (-) PÉRDIDAS DESPUÉS DE IMPUESTOS PROCEDENTES DE LAS ACTIVIDADES CONTINUADAS		12.045	14.020
Ganancias o (-) pérdidas después de impuestos procedentes de actividades interrumpidas		-	-
F) RESULTADO DEL EJERCICIO		12.045	14.020
Atribuible a intereses minoritarios (participaciones no dominantes)		(82)	1
Atribuible a los propietarios de la dominante		12.127	14.019
BENEFICIO POR ACCIÓN			
Básico		0,30	0,35
Diluido		0,30	0,35

(*) Se presentan, única y exclusivamente, a efectos comparativos. Datos adaptados conforme a lo indicado en la Nota 2.2.

**Estados de Ingresos y Gastos Reconocidos Consolidados
Renta 4 Banco, S.A. y Sociedades Dependientes**

Renta 4 Banco, S.A. y Sociedades Dependientes

Estados de Ingresos y Gastos Reconocidos Consolidados correspondientes a los ejercicios anuales terminados el 31 de diciembre

	Miles de euros	
	2016	2015 (*)
Resultado del ejercicio	12.045	14.020
Otro resultado global	1.149	(464)
Elementos que no se reclasificarán en resultados	-	-
Ganancias o (-) pérdidas actuariales en planes de pensiones de prestaciones definidas	-	-
Activos no corrientes y grupos enajenables de elementos mantenidos para la venta	-	-
Participación en otros ingresos y gastos reconocidos de las inversiones en negocios conjuntos y asociadas	-	-
Resto de ajustes de valoración	-	-
Impuesto sobre las ganancias relativo a los elementos que no se reclasificarán	-	-
Elementos que pueden reclasificarse en resultados	1.149	(464)
Cobertura de inversiones netas en negocios en el extranjero [porción efectiva]	-	-
Ganancias o (-) pérdidas de valor contabilizadas en el patrimonio neto	-	-
Transferido a resultados	-	-
Otras reclasificaciones	-	-
Conversión de divisas	419	(259)
Ganancias o (-) pérdidas por cambio de divisas contabilizadas en el patrimonio neto	419	(259)
Transferido a resultados	-	-
Otras reclasificaciones	-	-
Coberturas de flujos de efectivo [porción efectiva]	-	-
Ganancias o (-) pérdidas de valor contabilizadas en el patrimonio neto	-	-
Transferido a resultados	-	-
Transferido al importe en libros inicial de los elementos cubiertos	-	-
Otras reclasificaciones	-	-
Activos financieros disponibles para la venta	1.042	(293)
Ganancias o (-) pérdidas de valor contabilizadas en el patrimonio neto	1.447	12
Transferido a resultados	(405)	(305)
Otras reclasificaciones	-	-
Activos no corrientes y grupos enajenables de elementos mantenidos para la venta	-	-
Ganancias o (-) pérdidas de valor contabilizadas en el patrimonio neto	-	-
Transferido a resultados	-	-
Otras reclasificaciones	-	-
Participación en otros ingresos y gastos reconocidos de las inversiones en negocios conjuntos y asociadas	-	-
Impuesto sobre las ganancias relativo a los elementos que pueden reclasificarse en resultados	(312)	88
Resultado global total del ejercicio	13.194	13.556
Atribuible a intereses minoritarios (participaciones no dominantes)	(82)	1
Atribuible a los propietarios de la dominante	13.276	13.555

(*) Se presentan, única y exclusivamente, a efectos comparativos. Datos adaptados conforme a lo indicado en la Nota 2.2.

**Estados Totales de Cambios en el Patrimonio Neto Consolidados
Renta 4 Banco, S.A. y Sociedades Dependientes**

Renta 4 Banco, S.A. y Sociedades Dependientes

Estado total de cambios en el patrimonio neto consolidado correspondiente al ejercicio anual terminado el 31 de diciembre de 2016

Miles de euros													
Capital	Prima de emisión	Instrumentos de patrimonio emitidos distintos del capital	Otros elementos del patrimonio neto	Ganancias acumuladas	Reservas de revaloración	Otras reservas	(-) Acciones propias	Resultado atribuible a los propietarios de la dominante	(-) Dividendos a cuenta	Otro resultado global acumulado	Intereses minoritarios		Total
											Otro resultado global acumulado	Otros elementos	
Saldo de apertura al 31/12/2015	18.312	8.496	-	-	-	47.769	(334)	14.019	(5.446)	(768)	-	47	82.095
Efectos de la corrección de errores	-	-	-	-	-	-	-	-	-	-	-	-	-
Efectos de los cambios en las políticas contables	-	-	-	-	-	-	-	-	-	-	-	-	-
Saldo de apertura	18.312	8.496	-	-	-	47.769	(334)	14.019	(5.446)	(768)	-	47	82.095
Otras variaciones del patrimonio neto	-	-	-	-	-	7.013	(36)	(14.019)	1.281	-	-	978	(4.783)
Emisión de acciones ordinarias	-	-	-	-	-	-	-	-	-	-	-	-	-
Emisión de acciones preferentes	-	-	-	-	-	-	-	-	-	-	-	-	-
Emisión de otros instrumentos de patrimonio	-	-	-	-	-	-	-	-	-	-	-	-	-
Ejercicio o vencimiento de otros instrumentos de patrimonio emitidos	-	-	-	-	-	-	-	-	-	-	-	-	-
Conversión de deuda en patrimonio neto	-	-	-	-	-	-	-	-	-	-	-	-	-
Reducción del capital	-	-	-	-	-	-	-	-	-	-	-	-	-
Dividendos (o remuneraciones a los socios) (Nota 11.h)	-	-	-	-	-	(1.560)	-	-	(4.165)	-	-	-	(5.725)
Compra de acciones propias (Nota 11.g)	-	-	-	-	-	-	(36)	-	-	-	-	-	(36)
Venta o cancelación de acciones propias	-	-	-	-	-	-	-	-	-	-	-	-	-
Reclasificación de instrumentos financieros del patrimonio neto al pasivo	-	-	-	-	-	-	-	-	-	-	-	-	-
Reclasificación de instrumentos financieros del pasivo al patrimonio neto	-	-	-	-	-	-	-	-	-	-	-	-	-
Transferencias entre componentes del patrimonio neto	-	-	-	-	-	8.573	-	(14.019)	5.446	-	-	-	-
Aumento o (-) disminuciones del patrimonio neto	-	-	-	-	-	-	-	-	-	-	-	-	-
Pagos basados en acciones	-	-	-	-	-	-	-	-	-	-	-	-	-
Otros aumentos o (-) disminuciones del patrimonio neto (Nota 18.I)	-	-	-	-	-	-	-	-	-	-	-	978	978
De los cuales: dotación discrecional a obras y fondos sociales (solo cajas de ahorros y cooperativas de crédito)	-	-	-	-	-	-	-	-	-	-	-	-	-
Resultado global del ejercicio	-	-	-	-	-	-	-	12.127	-	1.149	-	(82)	13.194
Saldo de cierre al 31/12/2016	18.312	8.496	-	-	-	54.782	(370)	12.127	(4.165)	381	-	943	90.506

Renta 4 Banco, S.A. y Sociedades Dependientes

Estado total de cambios en el patrimonio neto consolidado correspondiente al ejercicio anual terminado el 31 de diciembre de 2015 (*)

Miles de euros

	Capital	Prima de emisión	Instrumentos de patrimonio emitidos distintos del capital	Otros elementos del patrimonio neto	Ganancias acumuladas	Reservas de revaloración	Otras reservas	(-) Acciones propias	Resultado atribuible a los propietarios de la dominante	(-) Dividendos a cuenta	Otro resultado global acumulado	Intereses minoritarios		Total
												Otro resultado global acumulado	Otros elementos	
Saldo de apertura al 31/12/2014	18.312	8.496	-	142	-	-	44.269	(2.400)	13.369	(2.558)	(304)	-	1.552	80.878
Efectos de la corrección de errores	-	-	-	-	-	-	-	-	-	-	-	-	-	-
Efectos de los cambios en las políticas contables	-	-	-	-	-	-	-	-	-	-	-	-	-	-
Saldo de apertura	18.312	8.496	-	142	-	-	44.269	(2.400)	13.369	(2.558)	(304)	-	1.552	80.878
Otras variaciones del patrimonio neto	-	-	-	(142)	-	-	3.500	2.066	(13.369)	(2.888)	-	-	(1.506)	(12.339)
Emisión de acciones ordinarias	-	-	-	-	-	-	-	-	-	-	-	-	-	-
Emisión de acciones preferentes	-	-	-	-	-	-	-	-	-	-	-	-	-	-
Emisión de otros instrumentos de patrimonio	-	-	-	-	-	-	-	-	-	-	-	-	-	-
Ejercicio o vencimiento de otros instrumentos de patrimonio emitidos	-	-	-	-	-	-	-	-	-	-	-	-	-	-
Conversión de deuda en patrimonio neto	-	-	-	-	-	-	-	-	-	-	-	-	-	-
Reducción del capital	-	-	-	-	-	-	-	-	-	-	-	-	-	-
Dividendos (o remuneraciones a los socios)	-	-	-	-	-	-	(4.127)	-	-	(5.446)	-	-	-	(9.573)
Compra de acciones propias	-	-	-	-	-	-	-	(521)	-	-	-	-	-	(521)
Venta o cancelación de acciones propias	-	-	-	-	-	-	16	427	-	-	-	-	-	2187
Reclasificación de instrumentos financieros del patrimonio neto al pasivo	-	-	-	-	-	-	-	-	-	-	-	-	-	-
Reclasificación de instrumentos financieros del pasivo al patrimonio neto	-	-	-	-	-	-	-	-	-	-	-	-	-	-
Transferencias entre componentes del patrimonio neto	-	-	-	-	-	-	10.811	-	(13.369)	2.558	-	-	-	-
Aumento o (-) disminuciones del patrimonio neto	-	-	-	-	-	-	(3.228)	-	-	-	-	-	(1.506)	(4.734)
Pagos basados en acciones	-	-	-	(65)	-	-	28	339	-	-	-	-	-	302
Otros aumentos o (-) disminuciones del patrimonio neto	-	-	-	(77)	-	-	-	1.821	-	-	-	-	-	-
De los cuales: dotación discrecional a obras y fondos sociales (solo cajas de ahorros y cooperativas de crédito)	-	-	-	-	-	-	-	-	-	-	-	-	-	-
Resultado global del ejercicio	-	-	-	-	-	-	-	-	14.019	-	(464)	1	-	13.556
Saldo de cierre al 31/12/2015	18.312	8.496	-	-	-	-	47.769	(334)	14.019	(5.446)	(768)	1	46	82.095

(*) Se presentan, única y exclusivamente, a efectos comparativos. Datos adaptados conforme a lo indicado en la Nota 2.2.

**Estados de flujos de efectivo consolidados
Renta 4 Banco, S.A. y Sociedades Dependientes**

Renta 4 Banco, S.A. y Sociedades Dependientes

Estados de flujos de efectivo consolidados

Correspondientes a los ejercicios anuales terminados el 31 de diciembre

	Nota	Miles de euros	
		2016	2015 (*)
FLUJOS DE EFECTIVO DE LAS ACTIVIDADES DE EXPLOTACIÓN		318.488	83.336
Resultado del ejercicio		12.045	14.020
Ajustes para obtener los flujos de efectivo de las actividades de explotación		9.341	4.362
Amortización	13 y 14	4.862	4.348
Otros ajustes		4.479	14
Aumento/disminución neta en los activos de explotación		31.126	379.753
Activos financieros mantenidos para negociar		(6.453)	838
Activos financieros designados a valor razonable con cambios en resultados		-	-
Activos financieros disponibles para la venta		(67.156)	133.452
Préstamos y partidas a cobrar		104.816	246.155
Otros activos de explotación		(81)	(692)
Aumento/disminución neta en los pasivos de explotación		270.377	(308.872)
Pasivos financieros mantenidos para negociar		3.939	(94)
Pasivos financieros designados a valor razonable con cambios en resultados		-	-
Pasivos financieros a coste amortizado		268.424	(310.020)
Otros pasivos de explotación		(1.986)	1.242
Cobros/pagos por impuesto sobre beneficios		(4.401)	(5.927)
FLUJOS DE EFECTIVO DE LAS ACTIVIDADES DE INVERSIÓN		(4.922)	(4.372)
Pagos		(5.241)	(9.540)
Activos materiales	13	(3.927)	(8.106)
Activos intangibles	14	(1.314)	(1.087)
Participaciones		-	(347)
Otras unidades de negocio		-	-
Activos no corrientes y pasivos asociados en venta		-	-
Cartera de inversión a vencimiento		-	-
Otros pagos relacionados con actividades de inversión		-	-
Cobros		319	5.168
Activos materiales		-	70
Activos intangibles		-	-
Participaciones		-	4.979
Otras unidades de negocio		-	-
Activos no corrientes y pasivos asociados en venta		-	-
Cartera de inversión a vencimiento		-	-
Otros cobros relacionados con actividades de inversión		319	119
FLUJOS DE EFECTIVO DE LAS ACTIVIDADES DE FINANCIACIÓN		(167.021)	(116.331)
Pagos		(672.949)	(1.067.076)
Dividendos	2.10 y 18.h	(5.725)	(9.573)
Pasivos subordinados		-	-
Amortización de instrumentos de capital propio		-	-
Adquisición de instrumentos de capital propio	18.g	(36)	(521)
Otros pagos relacionados con actividades de financiación		(667.188)	(1.056.982)
Cobros		505.928	950.745
Pasivos subordinados		-	-
Emisión de instrumentos de capital propio		-	-
Enajenación de instrumentos de capital propio		-	745
Otros cobros relacionados con actividades de financiación		505.928	950.000
EFFECTO DE LAS VARIACIONES DE TIPO DE CAMBIO		419	(259)
AUMENTO/ DISMINUCIÓN NETA DEL EFECTIVO O EQUIVALENTES		146.964	(37.626)
Efectivo o equivalentes al comienzo del ejercicio	8	250.509	288.135
Efectivo o equivalentes al final del ejercicio	8	397.473	250.509
PRO MEMORIA			
COMPONENTES DEL EFECTIVO Y EQUIVALENTES AL FINAL DE PERIODO	8	397.473	250.509
Caja		100	115
Saldos equivalentes al efectivo en bancos centrales		10.872	6.317
Otros activos financieros		386.501	244.077
Menos: Descubiertos bancarios reintegrables a la vista		-	-

(*) Se presentan, única y exclusivamente, a efectos comparativos. Datos adaptados conforme a lo indicado en la Nota 2.2.

MEMORIA CONSOLIDADA

MEMORIA
Renta 4 Banco, S.A. y Sociedades Dependientes

1.	INFORMACIÓN GENERAL	9
2.	OTRA INFORMACIÓN RELEVANTE	13
3.	SOCIEDADES DEL GRUPO Y ASOCIADAS.....	24
4.	PRINCIPIOS CONTABLES Y CRITERIOS DE VALORACIÓN APLICADOS.....	26
5.	GESTIÓN DE LOS RIESGOS DE LOS INSTRUMENTOS FINANCIEROS	48
6.	VALOR RAZONABLE DE LOS INSTRUMENTOS FINANCIEROS.....	57
7.	INFORMACIÓN POR SEGMENTOS.....	59
8.	EFFECTIVO, SALDOS EN EFFECTIVO EN BANCOS CENTRALES Y OTROS DEPÓSITOS A LA VISTA ...	61
9.	ACTIVOS Y PASIVOS FINANCIEROS MANTENIDOS PARA NEGOCIAR.....	61
10.	ACTIVOS FINANCIEROS DISPONIBLES PARA LA VENTA.....	64
11.	PRESTAMOS Y PARTIDAS A COBRAR	67
12.	INVERSIONES EN NEGOCIOS CONJUNTOS Y ASOCIADAS	71
13.	ACTIVOS TANGIBLES.....	73
14.	ACTIVOS INTANGIBLES	75
15.	OTROS ACTIVOS Y OTROS PASIVOS	78
16.	PASIVOS FINANCIEROS A COSTE AMORTIZADO	78
17.	PROVISIONES	81
18.	PATRIMONIO NETO	82
19.	RIESGOS Y COMPROMISOS CONTINGENTES.....	94
20.	SITUACIÓN FISCAL.....	95
21.	PARTES VINCULADAS	98
22.	INGRESOS Y GASTOS	103
23.	OTRA INFORMACIÓN	107
24.	HECHOS POSTERIORES A LA FECHA DEL BALANCE	111
	ANEXOS	112

Renta 4 Banco, S.A. y Sociedades Dependientes

Memoria Consolidada

Ejercicio anual terminado el 31 de diciembre de 2016

1. INFORMACIÓN GENERAL

Renta 4 Banco, S.A. (en adelante, “el Banco” o “la Sociedad Dominante”) es la entidad resultante de la fusión por absorción, que se efectuó con fecha 30 de marzo de 2011, de Renta 4 Servicios de Inversión S.A., (entidad absorbente) y Renta 4 Banco, S.A. (entidad absorbida), anteriormente ésta última denominada Banco Alicantino de Comercio, S.A., habiéndose inscrito el cambio de denominación de éste último en el Registro Mercantil con fecha 8 de junio de 2011. Adicionalmente en el proceso de fusión se efectuaron unas modificaciones estatutarias de la sociedad absorbente, cambiando su denominación social de Renta 4 Servicios de Inversión, S.A. a Renta 4 Banco, S.A. y ampliando su objeto social para incluir las actividades de banca, así como los servicios de inversión y auxiliares propios de las empresas de servicios de inversión. La Sociedad Dominante se encuentra inscrita en el Registro Mercantil y en el Registro Especial de Entidades de Crédito de Banco de España con el código 0083.

Con fecha 19 de diciembre de 2011, la Dirección General del Tesoro y Política Financiera dependiente del Ministerio de Economía y Hacienda aprobó la escisión parcial de ramas de actividad de Renta 4, S.A., Sociedad de Valores en favor de Renta 4 Banco, S.A.

En virtud de dicha escisión, Renta 4, S.A., Sociedad de Valores transmitió en favor de Renta 4 Banco, S.A. la totalidad de su patrimonio afecto a determinadas ramas de actividad de la sociedad escindida, que constituyen “una unidad económica” y que se transmitió en bloque por sucesión universal a Renta 4 Banco, S.A., adquiriendo esta sociedad como beneficiaria de la escisión, por sucesión universal, la totalidad de los activos y pasivos, derechos y obligaciones que componen el referido patrimonio escindido.

Se consideró como balance de escisión, en la sociedad Renta 4, S.A., Sociedad de Valores el cerrado a fecha 31 de diciembre de 2010. Todas las operaciones llevadas a cabo por el patrimonio escindido de Renta 4, S.A., Sociedad de Valores se consideran realizadas a efectos contables por cuenta de Renta Banco, S.A., desde el 1 de enero de 2011.

Como consecuencia de la escisión, Renta 4, S.A., Sociedad de Valores, transfirió activos netos a Renta 4 Banco, S.A., por importe de 13.630 miles de euros, cantidad que supuso un 48,418% del patrimonio neto total de Renta 4, S.A., Sociedad de Valores antes de acometer la escisión. Por tanto Renta 4, S.A., Sociedad de Valores redujo la cifra de su capital en la cuantía necesaria, por importe de 2.944.826,61 euros, mediante la amortización de las acciones números 1.047.869 a 2.031.485 ambas inclusive.

El objeto social de la Sociedad Dominante está constituido por las actividades propias de las entidades de crédito en general, incluida la prestación de servicios de inversión, así como la adquisición, tenencia, disfrute, administración y enajenación de toda clase de valores mobiliarios, y en particular las determinadas en el artículo 175 del Código de Comercio y demás legislación en vigor relativa a la actividad de tales Entidades. Asimismo comprende la prestación de toda clase de servicios y asesoramientos, bien sean económicos, financieros, fiscales, bursátiles, de organización, mecanización o de otra índole y realizar estudios de valoración de sociedades, así como la colocación y negociación de valores de toda clase de bienes muebles e inmuebles pertenecientes a terceros.

La actividad o actividades que constituyen el objeto social también pueden ser desarrolladas por la Sociedad Dominante, total o parcialmente de modo indirecto, mediante la titularidad de acciones o de participaciones en sociedades con objeto idéntico o análogo.

La Sociedad Dominante tiene su domicilio social en Madrid, Paseo de la Habana 74. Por acuerdo del Órgano de Administración podrá trasladarse dentro del mismo término municipal donde se halle establecido. Del mismo modo podrán ser creadas, suprimidas o trasladadas las sucursales, agencias o delegaciones que el desarrollo de la actividad social haga necesarias o convenientes, tanto en territorio nacional como extranjero. En el Anexo V se incluyen el balance de situación, la cuenta de pérdidas y ganancias, el estado de ingresos y gastos reconocidos, el estado total de cambios en el patrimonio neto y el estado de flujos de efectivo de la Sociedad Dominante a 31 de diciembre de 2016 y 2015.

La Sociedad Dominante es cabecera de un grupo económico y consolidable de entidades de crédito (en adelante, "el Grupo"). Las actividades de las sociedades dependientes y asociadas se incluyen en el Anexo I.

Las actividades desarrolladas por algunas sociedades del Grupo se encuentran reguladas por la Ley 24/1988, de 28 de julio, del Mercado de Valores, modificada por la Ley 37/1998 de 16 de noviembre y la Ley 47/2007 de 19 diciembre y por el Real Decreto 217/2008, de 15 de febrero así como las diversas Circulares de la Comisión Nacional del Mercado de Valores que la desarrollan. Asimismo, la actividad de gestión de instituciones de inversión colectiva está regulada por la Ley 35/2003, de 4 de noviembre y por sus modificaciones posteriores (Ley 31/2011 de 4 de octubre), y por el Real Decreto 1082/2012, de 13 de julio, de aplicación a partir del 21 de julio de 2012, por el que se aprueba el Reglamento de Desarrollo de la Ley 35/2003, de 4 de noviembre, y que sustituye a través de su derogación, al Real Decreto 1309/2005, de 4 de noviembre. Adicionalmente, la actividad de gestión de fondos de pensiones está regulada por el Real Decreto 1/2002, de 29 de noviembre, por el que se aprueba el Texto refundido de la ley de regulación de los Planes de Pensiones, desarrollados por el Real Decreto 304/2004, de 20 de febrero, por el que se aprueba el Reglamento de Planes y Fondos de Pensiones y por sus modificaciones posteriores.

Como entidad de crédito, Renta 4 Banco, S.A., se encuentra sujeta a determinadas normas legales que regulan, entre otros, aspectos tales como:

- a) Coeficiente de Reservas Mínimas - Mantenimiento de un porcentaje mínimo de recursos depositados en un banco central nacional de un país participante en la moneda única (euro) para la cobertura del coeficiente de reservas mínimas. A 31 de diciembre de 2016 y 2015 Renta 4 Banco, S.A., cumplía con los mínimos exigidos.
- b) Recursos Propios - Mantenimiento de un nivel mínimo de recursos propios. La normativa establece, en resumen, la obligatoriedad de mantener unos recursos propios suficientes para cubrir las exigencias por los riesgos contraídos. A 31 de diciembre de 2016 y 2015 el Grupo y la Sociedad Dominante cumplían con los mínimos exigidos a este respecto.

- c) Coeficiente de liquidez - El Reglamento (UE) Nº 575/2013, de 26 de junio de 2013 sobre los requisitos prudenciales de las entidades de crédito y las empresas de inversión (CRR en adelante), exige, en su artículo 412, el cumplimiento del requisito de liquidez, estando desarrollado en el Reglamento Delegado (UE) 2015/61. Este requisito es exigible a las entidades de crédito a nivel individual (artículo 6.4 de la CRR) y a nivel consolidado de la matriz (artículo 11.3 de la CRR) desde el 1 de octubre de 2015.

Se ha adoptado conforme al siguiente calendario:

- El 60% del requisito de cobertura de liquidez a partir del 1 de octubre de 2015.
- El 70% a partir del 1 de enero de 2016.
- El 80% a partir del 1 de enero de 2017.
- El 100% a partir del 1 de enero de 2018.

El ratio de liquidez a 31 de diciembre de 2016 y 31 de diciembre de 2015 que presenta la Sociedad Dominante a nivel individual y Grupo es superior al 100%, el cuál será exigible a partir del 1 de enero de 2018.

- d) Contribución anual al Fondo de Garantía de Depósitos (en adelante "FGD") - Como garantía adicional a la aportada por los recursos propios del Banco a los acreedores de la misma, cuya finalidad consiste en garantizar hasta 100.000 euros los depósitos de los clientes de acuerdo con lo dispuesto por la normativa en vigor (nota 22.c). Tras la publicación del Real Decreto-ley 19/2011, de 2 diciembre, la aportación anual al Fondo de Garantía de Depósitos de Entidades de Crédito se fijó en el 2 por mil de la base de cálculo de los depósitos garantizados. El Real Decreto-ley 6/2013, de 22 de marzo, estableció una aportación excepcional del 3 por mil sobre los depósitos de las entidades adheridas a 31 de diciembre de 2012, señalando que el primer tramo de dicha aportación, equivalente a dos quintas partes de la misma, se haría efectivo dentro de los veinte primeros días hábiles del ejercicio 2014, tras las deducciones que pudieran acordarse al amparo de lo dispuesto en la citada norma. A fin de instrumentalizar el pago de ese primer tramo, la Comisión Gestora del Fondo de Garantía de Depósitos de Entidades de Crédito, en su sesión de 22 de noviembre de 2013, acordó la adopción, dentro del marco de la habilitación conferida en la citada norma, de las deducciones contempladas en la misma, y en particular, la de aplicación de una deducción de hasta un máximo del 50% en las aportaciones de las entidades adheridas cuya base de cálculo no excediera de 5.000 millones de euros, entre las que se encontraba el Banco. El segundo tramo de dicha derrama, en el caso del Banco ascendía a 699 miles de euros.

La Comisión Gestora del Fondo de Garantía de Depósitos de Entidades de Crédito en su sesión de 10 de junio de 2014, acordó fijar para el 30 de septiembre de 2014, el primer pago del segundo tramo de la aportación mencionada anteriormente, por importe igual a una séptima parte de dicho segundo tramo. El pago se realizó el 30 de septiembre de 2014 por importe de 100 miles de euros (una séptima parte de los 699 miles de euros correspondientes a la totalidad del segundo tramo). Asimismo, en su reunión del 17 de diciembre de 2014, acordó que el pago de la parte restante del citado segundo tramo de la aportación se efectúe mediante dos desembolsos, del mismo importe cada uno, el 30 de junio de 2015 y el 30 de junio de 2016, respectivamente.

El 1 de junio de 2016 se ha publicado la Circular 5/2016, de 27 de mayo, del Banco de España sobre el método de cálculo para que las aportaciones de las entidades adheridas al Fondo de Garantía de Depósitos de Entidades de Crédito (FGD) sean proporcionales a su perfil de riesgo, que será utilizado por la Comisión Gestora del FGD en la determinación del importe de las aportaciones anuales de cada entidad al compartimento de garantía de depósitos, tomando en consideración indicadores de capital, liquidez y financiación, calidad de los activos, modelo de negocio, modelo de gestión y pérdidas potenciales para el FGD.

El 2 de diciembre de 2015 la Comisión Gestora del FGD determinó la aportación anual a realizar, por un lado al Compartimento de garantía de depósitos fijándola en el 1,6 por mil de la base de cálculo y, por otro lado, del 2 por mil al Compartimento de garantía de valores, por lo que el importe devengado a 31 de diciembre de 2016 asciende a 628 miles de euros (637 miles de euros en el ejercicio 2015); dicho importe se ha incrementado en 205 miles de euros correspondiente a la regularización del gasto del ejercicio 2015 (nota 20.c) y se hayan registrados en el capítulo «Otras cargas de explotación» de la cuenta de pérdidas y ganancias consolidada adjunta (véase Nota 22.c).

- e) Contribución anual al Fondo Único de Resolución - En el ejercicio 2015 se creó el Fondo de Resolución Nacional (FRN, administrado por el FROB) que estará financiado por las contribuciones anuales de las entidades de crédito y empresas de servicios de inversión hasta alcanzar, al menos, el 1% del importe de los depósitos garantizados de todas las entidades, no más tarde del 31 de diciembre de 2024. Este fondo se ha mutualizado con el resto de fondos de los países miembros de la zona euro en el Fondo Único de Resolución (FUR) en enero de 2016.

Con fecha 7 de noviembre de 2015 se publicó en el BOE el Real Decreto 1012/2015, de 6 de noviembre, por el que se desarrolla la Ley 11/2015, de 18 de junio, de recuperación y resolución de entidades de crédito y empresas de servicios de inversión, y por el que se modifica el Real Decreto 2606/1996, de 20 de diciembre, sobre fondos de garantía de depósitos de entidades de crédito.

En relación al primero de los aspectos desarrollados, el Real Decreto establece que el FROB determinará anualmente las contribuciones anuales de las entidades al FRN, ajustándose dichas contribuciones al perfil de riesgo del Grupo.

El 1 de enero de 2016 entró en vigor el Reglamento 806/2014 del Parlamento Europeo y del Consejo, de 15 de julio de 2014, en virtud del cual la Junta Única de Resolución sustituye a las Autoridades Nacionales de Resolución, asumiendo la competencia sobre la administración del FUR así como el cálculo de las contribuciones a realizar por las entidades, aplicando la metodología de cálculo especificada en el Reglamento Delegado 2015/63 de la Comisión de 21 de octubre de 2014, de acuerdo con las condiciones uniformes de aplicación explicitadas en el Reglamento de Implementación del Consejo 2015/81 de 19 de diciembre de 2014.

En el ejercicio 2016, el Banco ha realizado una aportación al FUR por importe de 444 miles de euros (147 miles de euros en el ejercicio 2015) junto con las tasas asociadas por importe de 21 miles de euros (4 miles de euros en el ejercicio 2015). Estos importes se han registrado en el capítulo de «Otras cargas de explotación» de la cuenta de pérdidas y ganancias consolidada adjunta.

Desde el 29 de septiembre de 2007, Renta 4 Banco, S.A. (anteriormente hasta el 30 de marzo de 2011, Renta 4 Servicios de Inversión, S.A.) mantiene la totalidad de las acciones integrantes de su capital admitidas a negociación en las bolsas de valores de Madrid, Barcelona, Bilbao y Valencia. Asimismo están incluidas en el Sistema de Interconexión Bursátil Español.

2. OTRA INFORMACIÓN RELEVANTE

2.1 Bases de presentación de Cuentas Anuales Consolidadas

Las cuentas anuales consolidadas del Grupo del ejercicio 2016 han sido formuladas por los Administradores de la Sociedad Dominante, en la reunión de su Consejo de Administración celebrada el día 15 de marzo de 2017. Se espera que estas cuentas anuales consolidadas sean aprobadas por la Junta General de Accionistas sin ningún tipo de modificación. Las cuentas anuales consolidadas del ejercicio 2015 de Renta 4, Banco S.A. y sociedades dependientes fueron formuladas por sus Administradores con fecha 17 de marzo de 2016 y aprobadas por la Junta General de Accionistas en su reunión del 29 de abril de 2016.

De acuerdo con el Reglamento (CE) nº 1606/2002 del Parlamento Europeo y del Consejo del 19 de julio de 2002, todas las sociedades que se rigen por el Derecho de un estado miembro de la Unión Europea, y cuyos títulos valores coticen en un mercado regulado de alguno de los Estados que la conforman, deberán presentar sus cuentas anuales consolidadas correspondientes a los ejercicios que se iniciaron a partir del 1 de enero de 2005 conforme a las Normas Internacionales de Información Financiera adoptadas por la Unión Europea que hayan sido previamente adoptadas por la Unión Europea ("NIIF-UE").

En este sentido, las cuentas anuales consolidadas del Grupo del ejercicio 2016 se presentan de acuerdo con lo dispuesto en las Normas Internacionales de Información Financiera adoptadas por la Unión Europea y teniendo en consideración lo dispuesto en la Circular 4/2004, de Banco de España, de 22 de diciembre, a entidades de crédito, sobre normas de información financiera pública y reservada y modelos de estados financieros (la "Circular 4/2004") y sus posteriores modificaciones, que constituyen el desarrollo y adaptación al sector de entidades de crédito españolas de las Normas Internacionales de Información Financiera aprobadas por la Unión Europea. No existe ningún principio contable ni criterio de valoración de carácter obligatorio, que teniendo un efecto significativo en las presentes cuentas anuales consolidadas, se haya dejado de aplicar.

Las cuentas anuales consolidadas del Grupo del ejercicio 2016 se han elaborado teniendo en consideración la totalidad de los principios y normas contables y los criterios de valoración de aplicación obligatoria que tienen un efecto significativo en las mismas, de forma que muestran la imagen fiel del patrimonio y de la situación financiera consolidada del Grupo al 31 de diciembre de 2016 así como de los resultados consolidados de sus operaciones y de los flujos de efectivo consolidados que se han producido en el ejercicio finalizado a dicha fecha.

En la Nota 4 se resumen los principios y políticas contables y criterios de valoración más significativos aplicados en la preparación de las cuentas anuales consolidadas del Grupo del ejercicio 2016. En la Nota 2.9 siguiente se presenta un resumen de los principales cambios normativos producidos en materia contable en el ejercicio 2016.

Las cifras de estas cuentas anuales consolidadas se presentan en miles de euros, salvo que se indique otra cosa.

2.2 Comparación de la información

De acuerdo con la legislación mercantil los Administradores de la Sociedad Dominante presentan, a efectos comparativos, con cada una de las partidas del balance de situación consolidado, de la cuenta de pérdidas y ganancias consolidada, del estado de ingresos y gastos reconocidos consolidado, del estado total de cambios en el patrimonio neto consolidado, del estado de flujos de efectivo consolidado y de la memoria consolidada, además de las cifras del ejercicio 2016, las correspondientes al ejercicio anterior.

Las cuentas anuales consolidadas correspondientes al ejercicio terminado el 31 de diciembre de 2016 han sido elaborados considerando la adaptación del contenido de la información financiera pública a los criterios de elaboración, terminología, definiciones y formatos de los estados denominados FINREP que se establecen con carácter obligatorio para la información financiera consolidada que se elabora aplicando las Normas Internacionales de Información Financiera adoptadas por la Unión Europea, en el Reglamento de Ejecución (UE) de la Comisión nº 680/214, de 16 de abril, de conformidad con el Reglamento (UE) nº 575/2013, del Parlamento Europeo y del Consejo.

Consecuentemente, la información referida al 31 de diciembre de 2015 se ha adaptado a los nuevos formatos mencionados, de cara a facilitar la comparabilidad entre la información financiera de los respectivos ejercicios.

La información contenida en las cuentas anuales consolidadas referida al ejercicio 2015, se presenta, exclusivamente, a efectos comparativos con la información relativa al ejercicio 2016 y, por consiguiente, no constituye las cuentas anuales consolidadas del Grupo del ejercicio 2015.

2.3 Utilización de juicios y estimaciones en la elaboración de las cuentas anuales consolidadas

La información incluida en las cuentas anuales consolidadas es responsabilidad de los Administradores de la Sociedad Dominante.

Para la preparación de determinadas informaciones incluidas en estas cuentas anuales los Administradores han utilizado juicios y estimaciones basadas en hipótesis que afectan a la aplicación de los criterios y principios contables y a los importes del activo, pasivo, ingresos, gastos y compromisos que figuran registrados en ellas. Las estimaciones más significativas utilizadas en la preparación de estas cuentas anuales se refieren a:

- Las pérdidas por deterioro de activos financieros (ver nota 4.h).
- Las pérdidas por deterioro y la vida útil de los activos materiales (ver nota 4.j).

- Los test de deterioro de los fondos de comercio (ver nota 4.i).

La valoración de los fondos de comercio requiere la realización de estimaciones con el fin de determinar su valor razonable, a los efectos de evaluar un posible deterioro. Para determinar este valor razonable los Administradores de la Sociedad Dominante estiman los flujos de efectivo futuros esperados de la unidad generadora de efectivo de la que forma parte y utilizan una tasa de descuento apropiada para calcular el valor actual de esos flujos de efectivo. Los flujos de efectivo futuros dependen de que se cumplan los presupuestos de los próximos cinco ejercicios, mientras que las tasas de descuento dependen del tipo de interés y de la prima de riesgo asociada a cada unidad generadora de efectivo. En la Nota 4.i) y 14.a) se analizan las hipótesis utilizadas para calcular el valor en uso las unidades generadoras de efectivo y se incluye un análisis sobre la sensibilidad frente a cambios en las hipótesis.

- La valoración de los instrumentos de capital en los planes de entrega de acciones para directivos y empleados (ver nota 4.p).
- El valor razonable de determinados activos financieros no cotizados en mercados secundarios oficiales (ver nota 6).
- Medición de los riesgos financieros a los que se expone el Grupo en el desarrollo de su actividad (ver nota 5).

Las estimaciones e hipótesis utilizadas están basadas en la experiencia histórica y en otros factores que se han considerado los más razonables en el momento presente y son revisadas de forma periódica. Si como consecuencia de estas revisiones o de hechos futuros se produjese un cambio en dichas estimaciones, su efecto se registraría en la cuenta de pérdidas y ganancias consolidada de ese período y de periodos sucesivos, de acuerdo con la NIC 8.

2.4 Participaciones en el capital de entidades de crédito

Al 31 de diciembre de 2016 y 2015, el Grupo no poseía participación en el capital de otras entidades de crédito nacionales o extranjeras.

2.5 Métodos de consolidación

El Grupo clasifica sus participaciones en dependientes o asociadas de acuerdo con los siguientes criterios:

- Se consideran entidades dependientes aquellas sobre las que el Grupo tiene el control. Se entiende que una entidad controla a una participada cuando está expuesto, o tiene derecho, a unos rendimientos variables por su implicación en la participada y tiene la capacidad de influir en dichos rendimientos a través del poder que ejerce sobre la participada.

Para que se consideren dependientes deben concurrir:

- a. Poder: Un inversor tiene poder sobre una participada cuando el primero posee derechos en vigor que le proporcionan la capacidad de dirigir las actividades relevantes, es decir, aquellas que afectan de forma significativa a los rendimientos de la participada;

- b. Rendimientos: Un inversor está expuesto, o tiene derecho, a unos rendimientos variables por su implicación en la participada cuando los rendimientos que obtiene el inversor por dicha implicación pueden variar en función de la evolución económica de la participada. Los rendimientos del inversor pueden ser solo positivos, solo negativos o a la vez positivos y negativos.
- c. Relación entre poder y rendimientos: Un inversor controla una participada si el inversor no solo tiene poder sobre la participada y está expuesto, o tiene derecho, a unos rendimientos variables por su implicación en la participada, sino también la capacidad de utilizar su poder para influir en los rendimientos que obtiene por dicha implicación en la participada.

Las sociedades dependientes se han consolidado por el método de integración global, consistente en la incorporación al balance del Grupo de todos los derechos y obligaciones que componen el patrimonio de tales sociedades dependientes, y a la cuenta de resultados, de todos los ingresos y gastos que concurren a la determinación de su beneficio o pérdida en el ejercicio.

Igualmente el cese de su consolidación se realiza desde el momento en que el Grupo pierde el control. Cuando se produce esta situación, las cuentas anuales consolidadas incluyen los resultados de la parte del ejercicio durante el cual el Grupo mantuvo el control sobre las mismas.

- Se consideran entidades asociadas aquellas sociedades sobre las que el Grupo tiene capacidad para ejercer una influencia significativa, atendiendo a la presencia en sus órganos de gobierno, a la capacidad efectiva de influir en sus políticas estratégicas y de explotación y a la existencia de transacciones significativas. Las entidades asociadas, se han consolidado por el método de la participación (también llamado “de puesta en equivalencia”), por el cual se sustituye el valor contable por el que figura la inversión por el importe correspondiente al porcentaje de los fondos propios de la entidad asociada.

2.6 Intereses minoritarios

El valor de la participación de los accionistas minoritarios en el patrimonio neto y en los resultados de las sociedades dependientes consolidadas se presentan en el capítulo “Intereses minoritarios” de los balances de situación consolidados y en “Resultado del ejercicio - Atribuible a intereses minoritarios” de las cuentas de pérdidas y ganancias consolidadas y de los estados de ingresos y gastos reconocidos consolidados, respectivamente.

En las adquisiciones de intereses de socios externos, la diferencia entre el precio pagado y el importe registrado se registra en el patrimonio neto atribuible a la Sociedad Dominante.

2.7 Homogeneización valorativa

Se han practicado los ajustes de homogeneización valorativa necesarios a fin de adaptar los criterios de valoración de las sociedades dependientes a los de la Sociedad Dominante.

2.8 Eliminación de operaciones internas

Se han eliminado los distintos saldos recíprocos por operaciones internas de préstamos, dividendos, compra-venta de bienes y prestación de servicios.

2.9 Novedades normativas

A) *Normas e interpretaciones aprobadas por la Unión Europea que son aplicables en este periodo*

Las principales normas o modificaciones en las NIIF adoptadas por la Unión Europea que han entrado en vigor de manera obligatoria en el ejercicio anual comenzado el 1 de enero de 2016, y cuyos efectos han sido recogidos, en su caso, en los presentes estados financieros intermedios resumidos consolidados, han sido las siguientes:

- **Modificaciones a la NIIF 11: “Contabilización de las adquisiciones de participaciones en operaciones conjuntas”**

Las enmiendas en la NIIF 11 requieren que los principios relevantes sobre la contabilidad de las combinaciones de negocios en la NIIF 3 (“Combinaciones de negocios”) y otras normas se deberán aplicar en la contabilización de la adquisición de una participación en una operación conjunta en la que la actividad constituye un negocio.

- **Modificaciones a la NIC 16 y a la NIC 38: “Clarificación de los métodos aceptables de depreciación y amortización”**

Con esta enmienda se clarifica cuando un método de depreciación o amortización basado en los ingresos puede ser apropiado. Las modificaciones aclaran que el uso de métodos basados en los ingresos para el cálculo de la depreciación de un activo no es apropiado porque los ingresos generados por una actividad que incluye el uso de un activo generalmente reflejan factores distintos del consumo de los beneficios económicos incorporados al activo. También se indica que, en general, los ingresos no constituyen una base adecuada para medir el consumo de los beneficios económicos incorporados a un activo intangible, si bien, esta presunción puede ser refutada en ciertas circunstancias limitadas.

- **Modificaciones a la NIIF 10: “Estados Financieros Consolidados”, NIIF 12: “Desgloses sobre las participaciones en otras entidades” y NIC 28: “Inversiones en asociadas y negocios conjuntos”**

Las modificaciones realizadas a la NIIF 10, NIIF 12 y NIC 28 introducen aclaraciones a los requerimientos de la contabilización de las entidades de inversión, en tres aspectos:

- Confirman que una entidad matriz que es filial de una entidad de inversión, tiene la posibilidad de aplicar la exención de presentación de estados financieros consolidados.
- Aclaran que si una entidad de inversión tiene una filial que no es una entidad de inversión y cuyo principal objetivo es apoyar las actividades de inversión de su matriz, proporcionando servicios o actividades relacionados con la actividad inversora de la matriz o de terceros, la entidad de inversión deberá consolidar la subsidiaria; sin embargo, si dicha filial es una entidad de inversión, la matriz deberá contabilizar la subsidiaria a valor razonable con cambios en resultados.
- Requieren que una entidad inversora que no es una entidad de inversión mantenga, al aplicar el método de la participación, la medición a valor razonable aplicada por una asociada o negocio conjunto que es una entidad de inversión a sus participaciones en subsidiarias.

- **Modificaciones a la NIC 1: “Presentación de estados financieros”**

Las modificaciones realizadas a la NIC 1 promueven aún más que las empresas apliquen el juicio profesional en la determinación de qué información se ha de desglosar en sus estados financieros, en la determinación de qué partidas se han de desagregar y qué encabezamientos y subtotales adicionales se han de incluir en el estado de posición financiera y en el estado de resultados del periodo y otro resultado integral, y en la determinación de dónde y en qué orden se han de presentar los desgloses de información.

- **Proyecto anual de “Mejoras a las NIIF” (ciclo 2012-2014)**

Este documento constituye la séptima colección de enmiendas a las NIIF, en respuesta a 4 asuntos tratados durante el ciclo 2012-2014. El IASB utiliza el proceso de mejoras anuales para hacer enmiendas necesarias pero no urgentes a las NIIF que no serán incluidas como parte de ningún otro proyecto. Este proyecto anual introduce pequeñas modificaciones y aclaraciones a la NIIF 5 “Activos no corrientes mantenidos para la venta y actividades interrumpidas”, NIIF 7 “Instrumentos financieros: Información a revelar”, NIC 19 “Retribuciones a los empleados” y la NIC 34 “Información financiera intermedia”.

B) Nuevas normas, modificaciones e interpretaciones de aplicación obligatoria en ejercicios posteriores al ejercicio natural que comenzó el 1 de enero de 2016 (aplicables del 2017 en adelante) aprobadas por la Unión Europea

A continuación se presentan las principales normas, modificaciones o interpretaciones emitidas por el International Accounting Standard Board (“IASB”) y aprobadas por la Unión Europea de aplicación obligatoria en ejercicios posteriores al ejercicio natural que comenzó el 1 de enero de 2016 y que, por tanto, no han sido aplicadas en la elaboración de estas cuentas anuales consolidadas:

- **NIIF 9: “Instrumentos Financieros”**

[Entrará en vigor en los ejercicios iniciados a partir del 1 de enero de 2018, con aplicación anticipada permitida]

La versión final de la NIIF 9 que fue publicada el pasado 24 de julio del 2014 reúne las fases de clasificación y valoración, de deterioro y de contabilidad de coberturas del proyecto del IASB para reemplazar la NIC 39.

Existen diferencias relevantes con la norma actual, en relación con los activos financieros, entre otras, la aprobación de un nuevo modelo de clasificación basado en dos únicas categorías de coste amortizado y valor razonable, la desaparición de las actuales clasificaciones de “Inversiones mantenidas hasta el vencimiento” y “Activos financieros disponibles para la venta”, el análisis de deterioro sólo para los activos que van a coste amortizado y la no bifurcación de derivados implícitos en contratos de activos financieros. La versión final de la NIIF introduce una categoría adicional de clasificación y valoración, FVTOCI o a valor razonable con cambios en otro resultado global para instrumentos de deuda que cumplen determinadas condiciones.

En relación con los pasivos financieros las categorías de clasificación propuestas por la NIIF 9 son similares a las ya existentes actualmente en la NIC 39 de modo que no deberían existir diferencias muy relevantes salvo por el cambio que afecta a los pasivos que una entidad elija medir a valor razonable, en los que presentará la porción del cambio en su valor razonable debido a los cambios en el propio riesgo de crédito en Ajustes por valoración, en lugar de en la cuenta de pérdidas y ganancias.

En cuanto al deterioro se reemplaza el modelo de “pérdida incurrida” (“incurred loss”) de la NIC 39 por el modelo de la “pérdida crediticia esperada” (“expected credit loss”), lo que significa que no es necesario que ocurra un evento de pérdida (“loss event”) antes de que se reconozca una pérdida por deterioro.

En relación con la contabilidad de coberturas el nuevo modelo trata de alinear las reglas contables con la gestión del riesgo, los tres tipos de contabilidad de coberturas existentes en la norma actual se mantienen (cobertura de flujos de efectivo, de valor razonable y de inversión neta), pero hay cambios muy significativos respecto a la NIC 39 en diversas cuestiones como partidas cubiertas, instrumentos de cobertura, contabilización del valor temporal de las opciones y evaluación de la eficacia.

NIIF 15: “Reconocimiento de ingresos”

[Entrará en vigor en los ejercicios iniciados a partir del 1 de enero de 2018, con aplicación anticipada permitida]

El principio fundamental de la NIIF 15 es que una entidad reconoce el ingreso que representa la transferencia de bienes o servicios prometidos a los consumidores en una cantidad que refleja el pago al cual la entidad espera tener derecho a cambio de esos bienes o servicios.

Una entidad reconoce el ingreso de acuerdo con ese principio fundamental mediante la aplicación de cinco pasos que se resumen de la siguiente forma: identificación del contrato; identificación de las obligaciones de cumplimiento en el contrato; determinar el precio de transacción; asignar el precio de transacción a las obligaciones de cumplimiento en el contrato; y reconocimiento del ingreso cuando la entidad satisface una obligación de cumplimiento.

La NIIF 15 incluye un conjunto cohesionado de requisitos sobre la información a revelar proporcionando a los usuarios de los estados financieros información de conjunto o integral sobre la naturaleza, cantidad, momento e incertidumbre sobre los ingresos y flujos de caja que surgen de los contratos de la entidad con los consumidores.

C) Nuevas normas, modificaciones e interpretaciones de aplicación obligatoria en ejercicios posteriores al ejercicio natural que comenzó el 1 de enero de 2016 (aplicables del 2017 en adelante) pendientes de aprobación por la Unión Europea

A continuación se presentan las principales normas, modificaciones o interpretaciones emitidas por el International Accounting Standard Board ("IASB") que se encontraban pendientes de aprobación por la Unión Europea y que, por tanto, no han sido aplicadas en la elaboración de estas cuentas anuales consolidadas:

- **NIIF 16: "Arrendamientos"**

[Entrará en vigor en los ejercicios iniciados a partir del 1 de enero de 2019, con aplicación anticipada permitida para las entidades que apliquen también la NIIF 15]

El objetivo de la NIIF 16 es proporcionar transparencia sobre los activos y pasivos de arrendamientos de las empresas. Para los arrendadores, se mantiene la práctica actual a través del modelo dual ("arrendamiento financiero" y "arrendamiento operativo"). Para los arrendatarios, la NIIF 16 elimina el modelo de contabilidad dual y desarrolla un modelo de contabilidad único dentro del balance, por el cual deberán registrarse en el balance la mayoría de los arrendamientos como un activo por derecho de uso y un pasivo en el momento inicial, a excepción de arrendamientos poco significativos y aquellos con un período de arrendamiento inferior a doce meses.

- **Modificaciones a la NIIF 10 y a la NIC 28: "Venta o Aportación de Activos entre un Inversor y su Asociada o Negocio Conjunto"**

[Se pospone con carácter indefinido su entrada en vigor]

Estas modificaciones establecen que, en la venta o aportación de activos a un negocio conjunto o asociada o en la pérdida de control cuando se retiene el control conjunto o la influencia significativa en una transacción que implica una asociada o un negocio conjunto, el alcance de cualquier ganancia o pérdida reconocida depende de si los activos o la dependiente constituyen un negocio, según se define en la NIIF 3 "Combinaciones de negocios". Cuando los activos o la dependiente constituyen un negocio, cualquier ganancia o pérdida se reconoce en su totalidad; cuando los activos o la dependiente no constituyen un negocio, se elimina la parte de la entidad en la ganancia o pérdida contra el valor en libros de la participación.

- **Modificaciones a la NIIF 2: "Clasificación y medición de las transacciones con pago basados en acciones"**

[Entrará en vigor en los ejercicios iniciados a partir del 1 de enero de 2018, con aplicación anticipada permitida]

El objetivo de este proyecto es aclarar la contabilización de ciertos tipos de transacciones con pagos basados en acciones. Las enmiendas proporcionan los requerimientos de contabilización para:

- Los efectos del cumplimiento de condiciones en la medición de los pagos basados en acciones liquidados en efectivo;

- Las transacciones de pagos basados en acciones con una característica de liquidación neta de retención de impuestos; y
- Una modificación de los términos y condiciones de un pago basado en acciones que modifica la clasificación de la transacción de liquidada en efectivo a liquidada en acciones.

Modificaciones a la NIIF 4: Aplicación de la NIIF 9 “Instrumentos Financieros” con la NIIF 4 “Contratos de Seguros”

[Entrará en vigor en los ejercicios iniciados a partir del 1 de enero de 2018]

El objetivo de estas modificaciones es proporcionar a las entidades que emiten contratos de seguros dentro del marco de la NIIF 4 dos opciones:

- Enfoque de superposición: Permitiría a las entidades que aplican la NIIF 9 a reclasificar sobre la ganancia o pérdida de otro resultado global, algunos de los ingresos o los gastos derivados de las asimetrías contables y la volatilidad temporal que pudiera generarse antes de que se implementara la nueva norma de contratos de seguros.
- Enfoque de aplazamiento: Exención temporal opcional de la aplicación de la NIIF 9 para las entidades en cuya actividad predomina la emisión de seguros, diferir la fecha de vigencia de la NIIF 9 hasta el año 2021. El aplazamiento de la NIIF 9 para las aseguradoras hasta 2021 expirará en 2020, si el IASB emite los nuevos contratos de seguro con una fecha de vigencia de 2020.

Modificaciones a la NIC 7: “Estado de flujos de efectivo. Iniciativa de revelación”

[Entrará en vigor en los ejercicios iniciados a partir del 1 de enero de 2017, con aplicación anticipada permitida]

Las enmiendas a la NIC 7 tienen como objeto requerir que las entidades revelen información que permita a los usuarios de los estados financieros evaluar los cambios en los pasivos derivados de las actividades de financiación, incluyendo tanto los derivados de flujos de efectivo como los que no implican flujos de efectivo.

Modificaciones a la NIC 12: “Impuesto sobre las ganancias. Reconocimiento de activos por impuestos diferidos por pérdidas no realizadas”

[Entrará en vigor en los ejercicios iniciados a partir del 1 de enero de 2017, con aplicación anticipada permitida]

El objetivo de este proyecto es aclarar la contabilización de activos por impuestos diferidos por pérdidas no realizadas en instrumentos de deuda valorados a su valor razonable. Las modificaciones emitidas aclaran los requisitos en materia de reconocimiento de activos por impuestos diferidos por pérdidas no realizadas, para atender a la diversidad que se da en la práctica.

- **Modificaciones a la NIC 40: “Inversiones inmobiliarias”.**

[Entrará en vigor en los ejercicios iniciados a partir del 1 de enero de 2018]

Su objetivo es aclarar los requisitos sobre las transferencias a, o desde, inversiones inmobiliarias. Se modifica la NIC 40 para especificar que una transferencia a, o desde, inversión inmobiliaria debe realizarse solo cuando haya habido cambio en el uso de la propiedad y que tal cambio de uso implica una evaluación de si la propiedad se clasifica como inversión inmobiliaria.

- **Proyecto anual de “Mejoras a las NIIF” (ciclo 2014-2016)**

[Entrará en vigor en los ejercicios iniciados a partir del 1 de enero de 2017 (NIIF 12) y 1 enero de 2018 (NIIF 1 y NIC 28)]

Las mejoras incluidas en este ciclo afectan a la NIIF 1 Adopción por primera vez de las Normas Internacionales de Información Financiera: Supresión de las exenciones de corto plazo para los adoptantes por primera vez; NIIF 12 Revelación de Participaciones en Otras Entidades: Aclaración del alcance de la Norma; y a la NIC 28 Inversiones en asociadas y negocios conjuntos: Medición de una asociada o negocio conjunto al valor razonable.

- **Aclaraciones a la NIIF 15: “Ingresos de actividades ordinarias procedentes de los contratos con los clientes”**

[Entrará en vigor en los ejercicios iniciados a partir del 1 de enero de 2018]

Las aclaraciones a la NIIF 15 pretenden reducir el coste y complejidad de implementación de la norma y clarificar como deben aplicarse algunos de sus principios, en cuanto a identificar una obligación en un contrato, determinar si la empresa es principal o agente y determinar si el producto de la concesión debe ser reconocido en una fecha concreta o en un periodo de tiempo.

- **Interpretación CINIIF 22 “Operaciones en moneda extranjera y contraprestación anticipada”.**

[Entrará en vigor en los ejercicios iniciados a partir del 1 de enero de 2018, con aplicación anticipada permitida]

Su objetivo es abordar cómo delimitar la fecha de transacción para determinar el tipo de cambio a utilizar en el registro inicial del activo, gasto o ingreso (o parte del mismo) relacionado con la baja de un activo no monetario o pasivo no monetario derivado del pago o cobro de una contraprestación anticipada en una moneda extranjera.

Si bien en determinados casos se permite la aplicación anticipada de las normas anteriormente descritas en las letras B) y C) anteriores, una vez que ya hayan sido adoptadas por la Unión Europea, el Grupo ha optado por no proceder a la misma en las presentes cuentas anuales consolidadas. El Grupo se encuentra analizando los futuros impactos de adopción de las normas descritas en las letras B) y C), y en particular de la NIIF 9, no siendo posible facilitar una estimación razonable de sus potenciales impactos hasta que dicho análisis esté completo.

2.10 Distribución de resultados

La distribución de los resultados correspondientes a los ejercicios 2016 y 2015 se realiza de acuerdo con las propuestas de distribución de los mismos incluidas en las cuentas anuales de las respectivas sociedades del Grupo preparadas de acuerdo con principios de contabilidad generalmente aceptados en los países en los que están ubicadas.

La propuesta de distribución de resultados del ejercicio 2016 (determinados de acuerdo con principios y con criterios contables generalmente aceptados en España) de la Sociedad Dominante, formulada por los Administradores y pendiente de aprobación por la Junta General de Accionistas, es como sigue, así como la distribución de resultados de la Sociedad Dominante del ejercicio 2015 que fue aprobado por la Junta General de Accionistas con fecha 29 de abril de 2016:

	Miles de euros	
	2016	2015
Reservas	8.955	2.907
Dividendo a cuenta (Nota 18.h)	4.165	5.446
Dividendo complementario a cuenta	3.825	1.560
	<u>16.945</u>	<u>9.913</u>
Resultado del ejercicio de la Sociedad Dominante	<u>16.945</u>	<u>9.913</u>

El 15 de marzo de 2017, el Consejo de Administración que formula las cuentas anuales de la Sociedad Dominante ha acordado la distribución de un dividendo complementario a cuenta de los beneficios del ejercicio 2016 por un importe bruto de 3.825 miles de euros (ver nota 18.h)

Con fecha 27 de octubre de 2016, el Consejo de Administración acordó distribuir un dividendo a cuenta de los beneficios del ejercicio 2016 por importe bruto de 0,1025 euros por acción, lo que supone un importe total de 4.165 miles de euros. El pago de este dividendo se efectuó el 4 de noviembre de 2016 (ver nota 18.h).

El 17 de marzo de 2016, el Consejo de Administración acordó la distribución de un dividendo complementario a cuenta de los beneficios del ejercicio 2015 por un importe bruto de 1.560 miles de euros (ver nota 18.h).

Con fecha 26 de octubre de 2015, el Consejo de Administración acordó distribuir un dividendo a cuenta de los beneficios del ejercicio 2015 por importe bruto de 0,134 euros por acción, lo que supone un importe total de 5.446 miles de euros. El pago de este dividendo se efectuó el 30 de octubre de 2015 (ver nota 18.h).

3. SOCIEDADES DEL GRUPO Y ASOCIADAS

Las sociedades dependientes y las sociedades asociadas de Renta 4 Banco, S.A., al 31 de diciembre de 2016 y 2015 se encuentran detalladas en el Anexo I. Por su parte, la información referida a la contabilización de las entidades asociadas en el proceso de consolidación se refleja en la Nota 12.

Las cuentas anuales individuales de las sociedades que componen el Grupo empleadas en el proceso de consolidación de los ejercicios 2016 y 2015 han sido las correspondientes al 31 de diciembre de 2016 y 2015, respectivamente. La entidad Hanson Asset Management Limited (asociada) tiene por cierre fiscal el 31 de marzo de cada ejercicio, sin embargo para la realización de las cuentas anuales consolidadas se han considerado los ingresos y gastos desde el 1 de enero hasta 31 de diciembre de cada ejercicio.

Durante el ejercicio 2016, los cambios producidos en "Sociedades del Grupo" han sido:

- Con fecha 10 de marzo de 2016 ha quedado formalizada la ampliación de capital llevada a cabo en la filial peruana Renta 4 Sociedad Agente de Bolsa, S.A. por importe de 1.806 miles de nuevos soles, importe equivalente a 500 miles de euros. Dicha ampliación ha sido íntegramente suscrita y desembolsada por Renta 4 Banco, S.A.
- Con fecha 15 de abril de 2016 ha quedado formalizada la ampliación de capital llevada a cabo en la filial Renta 4 Colombia, S.A.S. por importe de 674.436 miles de pesos colombianos, importe equivalente a 200 miles de euros. Dicha ampliación ha sido íntegramente suscrita y desembolsada por Renta 4 Banco, S.A.
- Con fecha 1 de julio de 2016 se ha constituido la sociedad Renta 4 Global Fiduciaria, S.A. por importe de 10.500.000 miles de pesos colombianos, siendo la participación de Renta 4 Banco, S.A. de 7.290.000 miles de pesos colombianos (69,43%), importe equivalente a 2.220 miles de euros.
- Con fecha 5 de julio de 2016 ha quedado formalizada la ampliación de capital llevada a cabo en la filial Renta 4 Chile S.P.A. por importe de 733.590 miles de pesos chilenos, importe equivalente a 1.000 miles de euros. Dicha ampliación ha sido íntegramente suscrita y desembolsada por Renta 4 Banco, S.A.
- Con fecha 5 de julio de 2016 ha quedado formalizada la ampliación de capital llevada a cabo en la filial Inversiones Renta 4 Chile Limitada por importe de 813.400 miles de pesos chilenos, importe equivalente a 1.071 miles de euros.
- Con fecha 5 de julio de 2016 ha quedado formalizada la ampliación de capital llevada a cabo en la filial Renta 4 Corredores de Bolsa S.A. por importe de 1.162.000 miles de pesos chilenos, importe equivalente a 1.530 miles de euros.
- Con fecha 16 de agosto de 2016 ha quedado formalizada la ampliación de capital llevada a cabo en la filial Renta 4 Colombia, S.A.S. por importe de 162.998 miles de pesos colombianos, importe equivalente a 50 miles de euros. Dicha ampliación ha sido íntegramente suscrita y desembolsada por Renta 4 Banco, S.A.
- Con fecha 30 de septiembre de 2016 ha quedado formalizada la ampliación de capital llevada a cabo en la filial Renta 4 Luxemburgo, S.A. por importe de 200 miles de euros. Dicha ampliación ha sido íntegramente suscrita y desembolsada por Renta 4 Banco, S.A.

Durante el ejercicio 2015, los cambios ocurridos en “Sociedades del Grupo” fueron los siguientes:

- Con fecha 1 de febrero de 2015, Renta 4 Banco, S.A. firmó un contrato por el cual adquirió las 2.550 acciones restantes, no poseídas por el Grupo, representativas del 85% del capital social de Renta 4 Guipúzcoa, S.A. Una vez materializada esta adquisición, Renta 4 Banco, S.A., se convirtió en el accionista único de Renta 4 Guipúzcoa S.A. El importe de adquisición satisfecho ascendió a 4.734 miles de euros. Esta operación supuso la disminución de intereses minoritarios por importe de 1.506 miles de euros y la disminución de reservas por valor de 3.228 miles de euros.
- Con fecha 16 de septiembre de 2015 se constituyó una sociedad gestora de IIC en Luxemburgo, denominada Renta 4 Luxembourg, S.A., con una inversión de 500 miles de euros.
- Ampliación de capital en Renta 4 Sociedad Agente de Bolsa S.A., sociedad peruana, por importe de 1.339 miles de nuevos soles, equivalente a 400 miles de euros.
- Durante el ejercicio 2015, el Grupo vendió la totalidad de las participaciones en distintos fondos de inversión en los que, al cierre del ejercicio 2014, ostentaba una participación de control y, consecuentemente, mantenía “control” sobre los mismos, ostentando estos fondos de inversión la consideración de “entidad dependiente” en el mencionado ejercicio 2014.

Durante el ejercicio 2016, no se han producido variaciones en las inversiones mantenidas en “Sociedades Asociadas”.

Durante el ejercicio 2015, los cambios ocurridos en “Sociedades Asociadas” fueron los siguientes:

- Con fecha 12 de marzo de 2015 se produjo la ampliación de capital de la sociedad W4I Investment Advisory Limited, en la que Renta 4 Banco, S.A. participó aportando un total de 250 miles de libras equivalentes a 347 miles de euros, representativas del 25% del capital de la sociedad.
- Durante el ejercicio 2015, Renta 4 Banco, S.A., vendió la totalidad de las acciones de Stella Maris (antigua Mercor Global Plus SICAV, S.A.) por importe de 2.897 miles de euros, obteniendo un beneficio de 18 miles de euros.
- Con fecha 22 de julio de 2015, Renta 4 Banco, S.A., vendió la totalidad de las acciones de Renta Markets S.V. S.A. por importe de 2.082 miles de euros, obteniendo un beneficio de 403 miles de euros).

4. PRINCIPIOS CONTABLES Y CRITERIOS DE VALORACIÓN APLICADOS

En la elaboración de las cuentas anuales consolidadas del Grupo correspondientes al ejercicio 2016 se han aplicado los siguientes principios y políticas contables y criterios de valoración:

a) Principio de empresa en funcionamiento

Las cuentas anuales consolidadas correspondientes al ejercicio 2016 han sido formuladas siguiendo el principio de empresa en funcionamiento, por entender, los Administradores de la Sociedad Dominante, que la actividad del Grupo continuará con normalidad.

En esta evaluación se han tenido en cuenta determinados factores de riesgo y, a su vez, factores mitigantes, que se describen a continuación. Los factores de riesgo más relevantes, en relación con la continuidad de las operaciones, son los siguientes:

- Mantenimiento de una crisis económica profunda, tanto a nivel nacional como internacional, con un significativo impacto en todos los sectores, y con implicaciones específicas en el sector financiero.
- Cambios regulatorios.
- Dificultad en la renovación de las líneas de financiación mayoristas e incrementos de los costes de financiación.

A su vez, los factores mitigantes en relación con la continuidad de las operaciones, son los siguientes:

- Mantenimiento de una sólida base de clientes del Grupo.
- Acceso a la liquidez del Banco Central Europeo. (Nota 16.a).
- Exceso de solvencia sobre los requerimientos actuales (Nota 18.j).
- Cumplimiento del ratio de liquidez (Nota 5.b).

b) Principio de devengo

Estas cuentas anuales consolidadas, salvo en lo relacionado con los estados de flujos de efectivo, se han elaborado en función de la corriente real de bienes y servicios, con independencia de la fecha de su pago o de su cobro.

c) Compensación de saldos

Solo se compensan entre sí y, consecuentemente, se presentan en el balance de situación consolidado por su importe neto, los saldos deudores y acreedores con origen en transacciones que, contractualmente o por imperativo de una norma legal, contemplan la posibilidad de su compensación y, además, se tiene la intención de liquidarlos por su importe neto o de realizar el activo y proceder al pago del pasivo de forma simultánea. A estos efectos, la presentación de acuerdo en las NIIF-UE en estas cuentas anuales consolidadas de los activos financieros sujetos a correcciones valorativas por depreciación o deterioro, netos de estos conceptos, no se considera una “compensación de saldos”.

d) Operaciones en moneda extranjera

A los efectos de estas cuentas anuales consolidadas se ha considerado como moneda funcional y de presentación el euro, entendiéndose por moneda extranjera cualquier moneda distinta al euro.

En el reconocimiento inicial, los saldos deudores y acreedores en moneda extranjera se han convertido a euros utilizando el tipo de cambio de contado. Con posterioridad a ese momento, se aplican las siguientes reglas para la conversión a euros de saldos denominados en moneda extranjera:

- Los activos y pasivos de carácter monetario se han convertido a euros utilizando los tipos de cambio medio de contado oficiales publicados por el Banco Central Europeo a la fecha de cierre de cada ejercicio.
- Los ingresos y gastos se han convertido aplicando el tipo de cambio de la fecha de la operación.

Las diferencias de cambio surgidas por la conversión de saldos en moneda extranjera se registran en la cuenta de pérdidas y ganancias consolidada.

Al cierre del ejercicio 2016 el importe total de los elementos de activo y pasivo expresados en moneda extranjera asciende a 45.454 miles de euros y 32.943 miles de euros, respectivamente. Al cierre del ejercicio 2015 el importe total de los elementos de activo y pasivo expresados en moneda extranjera ascendió a 22.610 miles de euros y 12.399 miles de euros, respectivamente.

e) Reconocimiento de ingresos

Como criterio general, los ingresos se reconocen por el valor razonable de la contraprestación recibida o que se va a percibir, menos los descuentos, bonificaciones o rebajas comerciales. Cuando la entrada de efectivo se difiere en el tiempo, el valor razonable se determina mediante el descuento de los flujos de efectivo futuros.

El reconocimiento de cualquier ingreso en la cuenta de pérdidas y ganancias consolidada o en el patrimonio neto consolidado se supeditará al cumplimiento de las siguientes premisas:

- Su importe pueda estimarse de manera fiable.
- Sea probable que la entidad reciba los beneficios económicos.
- La información sea verificable.

Cuando surgen dudas respecto al cobro de un importe previamente reconocido entre los ingresos, la cantidad cuya cobrabilidad ha dejado de ser probable, se registra como un gasto y no como un menor ingreso.

Ingresos y gastos por intereses, dividendos y conceptos asimilados

Con carácter general, los ingresos y gastos por intereses y conceptos asimilables a ellos se reconocen contablemente en función de su período de devengo, por aplicación del método de interés efectivo definido en la NIC 39. Los dividendos percibidos de otras sociedades distintas de las incluidas en el perímetro de consolidación de Grupo se reconocen como ingreso en el momento en que nace el derecho a percibirlos por las entidades consolidadas.

No obstante, cuando un instrumento de deuda se considera deteriorado a título individual o está integrado en la categoría de los que sufren deterioro por considerar remota su recuperación, se interrumpe el reconocimiento en la cuenta de pérdidas y ganancias consolidada de los intereses que devenga. Estos intereses se reconocen contablemente como ingreso, cuando se perciben.

Comisiones, honorarios y conceptos asimilados

Los ingresos y gastos en concepto de comisiones y honorarios asimilados, que no deban formar parte del cálculo del tipo de interés efectivo de las operaciones y/o que no formen parte del coste de adquisición de activos o pasivos financieros distintos de los clasificados como a valor razonable con cambios en pérdidas y ganancias, se reconocen en la cuenta de pérdidas y ganancias consolidada con criterios distintos según sea su naturaleza. Los más significativos son:

- Los vinculados a la adquisición de activos y pasivos financieros valorados a valor razonable con cambios en pérdidas y ganancias, los cuales se reconocen en la cuenta de resultados en el momento de su liquidación.
- Los que tienen su origen en transacciones o servicios que se prolongan a lo largo del tiempo, los cuales se contabilizan en la cuenta de pérdidas y ganancias consolidada durante la vida de tales transacciones o servicios.
- Los que responden a un acto singular, los cuales se imputan a la cuenta de resultados cuando se produce el acto que los origina.

Ingresos y gastos no financieros

Se reconocen contablemente de acuerdo con el criterio de devengo.

Cobros y pagos diferidos en el tiempo

Se reconocen contablemente por el importe que resulta de actualizar financieramente a tasas de mercado los flujos de efectivo previstos

f) Instrumentos financieros

Los instrumentos financieros se reconocen en el balance consolidado, exclusivamente, cuando el Grupo se convierte en una parte del contrato de acuerdo con las especificaciones de éste. El Grupo reconoce los instrumentos de deuda, tales como los créditos y depósitos de dinero, desde la fecha en la que surge el derecho legal a recibir, o la obligación legal de pagar, efectivo, y los derivados financieros desde la fecha de contratación. Adicionalmente, las operaciones realizadas en el mercado de divisas se registrarán en la fecha de liquidación, y los activos financieros negociados en los mercados secundarios de valores españoles, si son instrumentos de capital, se reconocerán en la fecha de contratación y, si se trata de valores representativos de deuda, en la fecha de liquidación.

f.1) Activos financieros

Los activos financieros del Grupo corresponden al saldo en efectivo en caja, los depósitos en bancos centrales y en entidades de crédito, los créditos a la clientela, los instrumentos de capital adquiridos, excepto los correspondientes a empresas dependientes o asociadas, y los derivados de negociación.

La clasificación de sus activos financieros se realiza en las siguientes carteras a efectos de valoración:

- “Cartera de negociación” o “ A valor razonable con cambios en pérdidas y ganancias”: son activos financieros originados o adquiridos con el objetivo de realizarlos a corto plazo, o que forman parte de una cartera de instrumentos financieros identificados y gestionados conjuntamente para la que hay evidencia de actuaciones recientes para obtener ganancias a corto plazo. Asimismo, forman parte de esta cartera también los instrumentos derivados no designados como instrumentos de cobertura contable.
- “Inversiones crediticias”: incluyen los activos financieros que, no negociándose en un mercado activo ni siendo obligatorio valorarlos por su valor razonable, sus flujos de efectivo son de importe determinado o determinable y en los que se estima recuperar todo el desembolso realizado por las Sociedades, excluidas las razones imputables a la solvencia del deudor. En esta categoría se recogen tanto la inversión procedente de la actividad típica de crédito, tal como los importes de efectivo dispuestos y pendientes de amortizar por los clientes en concepto de préstamo o los depósitos prestados a otras entidades, cualquiera que sea su instrumentación jurídica, y las deudas contraídas por los compradores de bienes, o usuarios de servicios, que constituya parte del negocio.
- “Activos financieros disponibles para la venta”: esta cartera incluye los instrumentos financieros que no se hayan incluido en la categoría de “Cartera de negociación” ni como “Inversiones crediticias”.

En su reconocimiento inicial en balance consolidado, los activos financieros se registran por su valor razonable.

El valor razonable es la cantidad por la que un activo podría ser entregado, o un pasivo liquidado, entre partes interesadas debidamente informadas, en una transacción realizada en condiciones de independencia mutua.

El valor razonable de un instrumento financiero es el precio que se pagaría por él en un mercado organizado, transparente y profundo (“precio de cotización” o “precio de mercado”). Cuando un determinado instrumento financiero, carece de precio de mercado, se recurre para estimar su valor razonable al establecido en transacciones recientes de instrumentos análogos y, en su defecto, a modelos de valoración suficientemente contrastados por la comunidad financiera internacional, teniéndose en consideración las peculiaridades específicas del instrumento a valorar y, muy especialmente, los distintos tipos de riesgos que el instrumento lleva asociados.

Tras su reconocimiento inicial, la valoración de sus activos financieros se realiza como se indica a continuación:

- Los activos financieros incluidos en las categorías de “Cartera de negociación” y de “Activos financieros disponibles para la venta” se valoran al valor razonable, sin deducir ningún coste de transacción que pudiera incurrirse por su venta o cualquier otra forma de disposición.
- Los activos financieros incluidos en la categoría de “Inversiones crediticias” se valoran por su coste amortizado.

Los activos financieros se dan de baja del balance consolidado del Grupo cuando han expirado los derechos contractuales sobre los flujos de efectivo o cuando se transfieren, siempre que en dicha transferencia se transmitan sustancialmente sus riesgos y beneficios o, aun no existiendo transmisión ni retención sustancial de éstos, se transmita el control del activo financiero. En este último caso, cuando no se transmita el control del activo estos seguirán reconociéndose por su compromiso continuo, es decir, por un importe igual a la exposición del Grupo a los cambios de valor del activo financiero transferido.

Las pérdidas por deterioro que han podido sufrir los instrumentos financieros se contabilizan de acuerdo con la Nota 4.h).

f.2) Pasivos financieros

Los pasivos financieros se han clasificado a efectos de su valoración en una de las siguientes categorías:

- “Cartera de negociación”: son pasivos financieros emitidos con la intención de readquirirlos en un futuro próximo. Forman parte de esta cartera los instrumentos derivados siempre que no sean instrumentos de cobertura.
- “Pasivos financieros al coste amortizado”: en esta categoría se incluyen los pasivos financieros no incluidos en la categoría anterior.
- “Instrumentos financieros compuestos”: Un instrumento financiero compuesto es un instrumento financiero no derivado que incluye componentes de pasivo y de patrimonio simultáneamente. Ambos componentes se reconocen, valoran y presentan por separado.

En su reconocimiento inicial en balance los pasivos financieros (Cartera de negociación y pasivos financieros a coste amortizado) se registran por su valor razonable. Tras su reconocimiento inicial, todos los pasivos financieros se valoran por su coste amortizado, excepto los incluidos en la categoría de “Cartera de negociación”, que se valoran por su valor razonable.

En relación con los instrumentos financieros compuestos, en su reconocimiento inicial el valor en libros se distribuye de acuerdo con los siguientes criterios:

- a) Se asignará el componente de pasivo al valor razonable de un pasivo similar que no lleve asociado el componente de patrimonio.
- b) Se asignará al componente de patrimonio la diferencia entre el importe inicial y el valor asignado al componente de pasivo.
- c) En la misma proporción se distribuirán los costes de transacción.

Salvo error, la valoración inicial no será objeto de revisión posterior.

Las remuneraciones de los instrumentos financieros compuestos se imputarán a cada uno de sus componentes de manera consecuyente y consistente.

Los pasivos financieros se dan de baja del balance cuando la obligación se ha extinguido.

f.3) Ganancias y pérdidas de los instrumentos financieros

Las ganancias y pérdidas de los instrumentos financieros se registran dependiendo de la cartera en la que se encuentren clasificados siguiendo los siguientes criterios:

- Para los instrumentos financieros incluidos en la categoría de “Cartera de negociación”, los cambios de valor razonable se registran directamente en la cuenta de pérdidas y ganancias.
- Para los instrumentos financieros valorados al coste amortizado, los cambios de su valor razonable se reconocen cuando el instrumento financiero causa baja del balance y, para el caso de los activos financieros, cuando se produzca su deterioro.
- Para los instrumentos financieros incluidos en la categoría de “Activos financieros disponibles para la venta”, los cambios en el valor razonable se registran directamente en el patrimonio neto, como “Otro resultado global acumulado – Elementos que pueden reclasificarse en resultados – Activos financieros disponibles para la venta”, hasta el momento en que se produce su baja del balance, en el que se traspasa el importe existente a la cuenta de pérdidas y ganancias. Las pérdidas por deterioro, en caso de existir, se registran en la cuenta de pérdidas y ganancias.

f.4) Valor razonable de instrumentos financieros y coste amortizado de los instrumentos financieros

Se entiende por valor razonable de un instrumento financiero en una fecha determinada el importe por el que podría ser comprado o vendido en esa fecha entre dos partes, debidamente informadas, en una transacción realizada en condiciones de independencia mutua. La referencia más objetiva y habitual del valor razonable de un instrumento financiero es el precio que se pagaría por él en un mercado organizado, transparente y profundo (“precio de cotización” o “precio de mercado”).

Cuando un mercado publica los precios de oferta y demanda para un mismo instrumento, el precio de mercado para un activo adquirido o un pasivo para emitir es el precio comprador (demanda), mientras que el precio para un activo a adquirir o un pasivo emitido es el precio vendedor (oferta). En caso de que exista una actividad relevante de creación de mercado o se pueda demostrar que las posiciones se pueden cerrar -liquidar o cubrir- al precio medio, entonces se utiliza el precio medio. Cuando no existe precio de mercado para un determinado instrumento financiero, se recurre para estimar su valor razonable al establecido en transacciones recientes de instrumentos análogos y, en su defecto, a modelos de valoración suficientemente contrastados por la comunidad financiera, teniéndose en consideración las peculiaridades específicas del instrumento a valorar y, muy especialmente, los distintos tipos de riesgos que el instrumento lleva asociados.

Las técnicas de valoración utilizadas para estimar el valor razonable de un instrumento financiero cumplen los siguientes requisitos:

- Se emplean los métodos financieros y económicos más consistentes y adecuados, que han demostrado que proporcionan la estimación más realista sobre el precio del instrumento financiero.
- Son aquellas que utilizan de forma habitual los participantes del mercado al valorar ese tipo de instrumento financiero, como puede ser el descuento de flujos de efectivo, los modelos de valoración de opciones basados en la condición, no arbitraje, etc.

- Maximizan el uso de la información disponible, tanto en lo que se refiere a datos observables como a transacciones recientes de similares características, y limitan en la medida de lo posible el uso de datos y estimaciones no observables.
- Se documentan de forma amplia y suficiente, incluyendo las razones para su elección frente a otras alternativas posibles.
- Se respetan a lo largo del tiempo los métodos de valoración elegidos, siempre y cuando no haya razones que modifiquen los motivos de su elección.
- Se evalúa periódicamente la validez de los modelos de valoración utilizando transacciones recientes y datos actuales de mercado.

Tienen en cuenta los siguientes factores: el valor temporal del dinero, el riesgo de crédito, el tipo de cambio, el precio de las materias primas, el precio de los instrumentos de capital, la volatilidad, la liquidez de mercado, el riesgo de cancelación anticipada y los costes de administración.

Concretamente, el valor razonable de los derivados financieros negociados en mercados organizados, transparentes y profundos incluidos en las carteras de negociación se asimila a su cotización diaria y si, por razones excepcionales, no se puede establecer su cotización en una fecha dada, se recurre para valorarlos a métodos similares a los utilizados para valorar los derivados no negociados en mercados organizados.

El valor razonable de los derivados no negociados en mercados organizados o negociados en mercados organizados poco profundos o transparentes, se asimila a la suma de los flujos de caja futuros con origen en el instrumento, descontados a la fecha de la valoración (“valor actual” o “cierre teórico”), utilizándose en el proceso de valoración métodos reconocidos por los mercados financieros: “valor actual neto” (VAN), modelos de determinación de precios de opciones, etc.

Por su parte, por coste amortizado se entiende el coste de adquisición de un activo o pasivo financiero corregido (en más o en menos, según sea el caso) por los reembolsos de principal y de intereses y, más o menos, según el caso, la parte imputada en la cuenta de pérdidas y ganancias consolidada, mediante la utilización del método del tipo de interés efectivo, de la diferencia entre el importe inicial y el valor de reembolso de dichos instrumentos financieros. En el caso de los activos financieros, el coste amortizado incluye, además, las correcciones a su valor motivadas por el deterioro que hayan experimentado.

El tipo de interés efectivo es el tipo de actualización que iguala exactamente el valor inicial de un instrumento financiero a la totalidad de sus flujos de efectivo estimados por todos los conceptos a lo largo de su vida remanente, sin considerar las pérdidas por riesgo de crédito futuras. Para los instrumentos financieros a tipo de interés fijo, el tipo de interés efectivo coincide con el tipo de interés contractual establecido en el momento de su adquisición, ajustado, en su caso, por las comisiones y por los costes de transacción que, de acuerdo con lo dispuesto en la NIC 39, deban incluirse en el cálculo del dicho tipo de interés efectivo. En los instrumentos financieros a tipos de interés variable, el tipo de interés efectivo se estima de manera análoga a las operaciones de tipo de interés fijo, siendo recalculado en cada fecha de revisión del tipo de interés contractual de la operación, atendiendo a los cambios que hayan sufrido los flujos de efectivo futuros de la misma.

g) Reclasificaciones entre carteras

Durante los ejercicios 2016 y 2015, el Grupo no ha realizado ninguna reclasificación entre carteras.

h) Deterioro del valor de los activos financieros

Un activo financiero se considera deteriorado - y, consecuentemente, se corrige su valor en libros para reflejar el efecto de su deterioro - cuando existe una evidencia objetiva de que se han producido eventos que dan lugar a:

- En el caso de instrumentos de deuda (créditos y valores representativos de deuda), un impacto negativo en los flujos de efectivo futuros que se estimaron en el momento de formalizarse la transacción.
- En el caso de instrumentos de capital, que no pueda recuperarse íntegramente su valor en libros.

En este sentido, entre las situaciones que de producirse son consideradas por el Grupo como evidencias objetivas de que un instrumento financiero se puede encontrar deteriorado, y que da lugar a un análisis específico de dichos instrumentos financieros de cara a determinar el importe de su posible deterioro, se encuentran las indicadas en la NIC 39.59 y en particular, para los instrumentos de deuda, los indicados en el Anejo IX de la Circular 4/2004 de Banco de España, teniendo en consideración sus correspondientes modificaciones.

Entre estas situaciones que constituyen para el Grupo una evidencia objetiva del posible deterioro de un instrumento financiero se encuentran las siguientes:

- dificultades financieras significativas del emisor o del obligado al pago;
- incumplimientos de las cláusulas contractuales, tales como impagos o retrasos en el pago de los intereses o el principal;
- cuando el Grupo, por razones económicas o legales relacionadas con dificultades financieras del prestatario, otorga al prestatario concesiones o ventajas que en otro caso no hubiera otorgado, siempre aplicando para ello los requisitos establecidos por la legislación aplicable al Grupo;
- cuando se considere probable que el prestatario entre en una situación concursal o en cualquier otra situación de reorganización financiera relacionadas con dificultades para hacer frente a sus compromisos de pago;
- la desaparición de un mercado activo para el activo financiero en cuestión, debido a dificultades financieras del deudor o de la contraparte del riesgo contraído por el Grupo, o

- si los datos observables indican que existe una disminución en los flujos de efectivo estimados futuros en un grupo de activos financieros de características homogéneas desde el reconocimiento inicial de aquellos, aunque la disminución no pueda ser todavía identificada con activos financieros individuales del grupo, incluyendo entre tales datos:
 - i) cambios adversos en las condiciones de pago de los prestatarios del grupo (por ejemplo, un número creciente de retrasos en los pagos, deudores que presenten una estructura financiera inadecuada o cualquier otro tipo de dificultades para hacer frente a sus compromisos de pago, etc.), o
 - ii) condiciones económicas locales o nacionales que se correlacionen con impagos en los activos del grupo.
- para los instrumentos de patrimonio, se toma en consideración la información sobre los cambios significativos que, con un efecto adverso, hayan tenido lugar en el entorno tecnológico, de mercado, económico o legal en el que opere el emisor, y las situaciones específicas que afectan a las entidades en las que se invierte y que puedan indicar que el coste de la inversión en el instrumento de patrimonio puede no ser recuperable. Un descenso prolongado o significativo en el valor razonable de una inversión en un instrumento de patrimonio por debajo de su coste también es una evidencia objetiva de deterioro del valor, si bien requiere por parte del Grupo el análisis correspondiente de si tal disminución se corresponde realmente con un deterioro de la inversión que lleve a la conclusión de que no se recuperará el importe invertido por el Grupo.

Como criterio general, y sin perjuicio de lo indicado en los párrafos siguientes de esta Nota, la corrección del valor en libros de los instrumentos financieros por causa de su deterioro se efectúa con cargo a la cuenta de pérdidas y ganancias consolidada del periodo en el que tal deterioro se manifiesta y las recuperaciones de las pérdidas por deterioro previamente registradas, en caso de producirse, se reconocen en la cuenta de pérdidas y ganancias consolidada del periodo en el que el deterioro se elimina o se reduce.

Cuando se considera remota la recuperación de cualquier importe registrado, éste se elimina del balance consolidado, sin perjuicio de las actuaciones que puedan llevar a cabo las entidades consolidadas para intentar conseguir su cobro hasta tanto no se hayan extinguido definitivamente sus derechos; sea por prescripción, condonación u otras causas.

A continuación se presentan los criterios aplicados por el Grupo para determinar las posibles pérdidas por deterioro existentes en cada una de las distintas categorías de instrumentos financieros, así como el método seguido para la contabilización de dicho deterioro:

h.1) Instrumentos de deuda valorados a su coste amortizado

El importe de las pérdidas por deterioro experimentadas por estos instrumentos coincide con la diferencia positiva entre sus respectivos valores en libros y los valores actuales de sus flujos de efectivo futuros previstos.

En la estimación de los flujos de efectivo futuros de los instrumentos de deuda se tienen en consideración:

- La totalidad de los importes que está previsto obtener durante la vida remanente del instrumento; incluso, si procede, de los que puedan tener su origen en las garantías con las que cuente (una vez deducidos los costes necesarios para su adjudicación y posterior venta). La pérdida por deterioro considera la estimación de la posibilidad de cobro de los intereses devengados, vencidos y no cobrados.
- Los diferentes tipos de riesgo a que esté sujeto cada instrumento, y
- Las circunstancias en las que previsiblemente se producirán los cobros.

Posteriormente, dichos flujos de efectivo se actualizan al tipo de interés efectivo del instrumento (si su tipo contractual fuese fijo) o al tipo de interés contractual efectivo en la fecha de la actualización (cuando éste sea variable).

Como excepción de este proceso el valor de mercado de los instrumentos de deuda cotizados se considera una estimación razonable del valor actual de sus flujos de efectivo futuros.

Por lo que se refiere específicamente a las pérdidas por deterioro que traen su causa en la materialización del riesgo de insolvencia de los obligados al pago (riesgo de crédito), un instrumento de deuda sufre deterioro por insolvencia:

- Cuando se evidencia un envilecimiento en la capacidad de pago del obligado a hacerlo, bien sea puesto de manifiesto por su morosidad (impagados con más de 90 días de antigüedad) o por razones distintas de ésta, y/ o
- Por materialización del “riesgo-país”, entendiéndose como tal el riesgo que concurre en los deudores residentes en un país por circunstancias distintas del riesgo comercial habitual.

El proceso de evaluación y cálculo de las posibles pérdidas por deterioro de estos activos se lleva a cabo:

- Individualmente, para todos los instrumentos de deuda significativos y para los que, no siendo significativos, no son susceptibles de ser clasificados en grupos homogéneos de instrumentos de características similares atendiendo al tipo de instrumento, sector de actividad del deudor y área geográfica de su actividad, tipo de garantía, antigüedad de los importes vencidos, etc.
- Colectivamente: El Grupo establece distintas clasificaciones de las operaciones en atención a la naturaleza de los obligados al pago y de las condiciones del país en que residen, situación de la operación y tipo de garantía con la que cuenta, antigüedad de la morosidad, etc. y fija para cada uno de estos grupos de riesgo las pérdidas por deterioro (“pérdidas identificadas”) que deben ser reconocidas en las cuentas anuales de las entidades consolidadas.

Adicionalmente a las pérdidas identificadas, el Grupo reconoce una pérdida global por deterioro de los riesgos clasificados en situación de “normalidad” - y que, por tanto, no hayan sido identificadas específicamente. Esta pérdida se cuantifica por aplicación de los parámetros establecidos por Banco de España en base a su experiencia y de la información que tiene del sector bancario español.

h.2) Instrumentos de deuda clasificados como disponibles para la venta

La pérdida por deterioro de los valores representativos de deuda incluidos en la cartera de activos financieros disponibles para la venta equivale, en su caso, a la diferencia positiva entre su coste de adquisición (neto de cualquier amortización de principal) y su valor razonable; una vez deducida cualquier pérdida por deterioro previamente reconocida en la cuenta de pérdidas y ganancias consolidada.

En el caso de pérdidas por deterioro surgidas por razón de insolvencia del emisor de los títulos de deuda clasificados como disponibles para la venta, el procedimiento seguido por el Grupo para el cálculo de dichas pérdidas coincide con el criterio explicado anteriormente en el apartado h.1 de esta Nota para los instrumentos de deuda valorados a su coste amortizado.

Cuando existe una evidencia objetiva de que las diferencias negativas surgidas en la valoración de estos activos tienen su origen en un deterioro de los mismos, éstas dejan de presentarse en el epígrafe del patrimonio neto del balance consolidado del Grupo “Otro resultado global acumulado – Elementos que pueden reclasificarse en resultados - Activos financieros disponibles para la venta” y se registran por todo el importe acumulado hasta entonces en la cuenta de pérdidas y ganancias consolidada. De recuperarse posteriormente la totalidad o parte de las pérdidas por deterioro, su importe se reconocería en la cuenta de pérdidas y ganancias consolidada del periodo en que se produce la recuperación.

h.3) Instrumentos de capital clasificados como disponibles para la venta

La pérdida por deterioro de los instrumentos de capital incluidos en la cartera de activos financieros disponibles para la venta equivale, en su caso, a la diferencia positiva entre su coste de adquisición (neto de cualquier amortización de principal) y su valor razonable; una vez deducida cualquier pérdida por deterioro previamente reconocida en la cuenta de pérdidas y ganancias consolidada.

Los criterios seguidos para el registro de las pérdidas por deterioro de los instrumentos de capital clasificados como disponibles para la venta son similares a los aplicables a “instrumentos de deuda” (según se explican en la Nota h.1.); salvo por el hecho de que cualquier recuperación que se produzca de tales pérdidas se reconoce en el epígrafe “Otro resultado global acumulado – Elementos que pueden reclasificarse en resultados - Activos financieros disponibles para la venta”.

Para instrumentos de patrimonio cotizados, los criterios seguidos por el Grupo para la determinación de indicios de deterioro se basan, en primer lugar, en situaciones en las que se produce una caída prolongada o significativa del valor de mercado, para lo que se determinan de rangos temporales o porcentuales de comparación del coste medio con la cotización bursátil del instrumento. En particular, los rangos temporales o porcentuales establecidos en las políticas del Grupo son, una caída de más de un 40% de la cotización bursátil respecto al coste medio de adquisición o una disminución sostenida de la cotización durante más de 18 meses. El Grupo considera como evidencia de deterioro las situaciones en que el emisor está declarado, o es probable que lo declaren, en concurso o tiene dificultades financieras significativas. En este sentido, la evidencia objetiva es más acusada ante una caída de 40% de la cotización durante un periodo continuado de un año y medio.

Una vez determinada, bajo los parámetros anteriores, la existencia de indicio de deterioro, se realiza un análisis específico sobre las magnitudes fundamentales del instrumento que confirme o desestime la necesidad de realizar dotaciones.

h.4) Instrumentos de capital valorados a coste

Las pérdidas por deterioro de los instrumentos de capital valorados a su coste de adquisición equivalen a la diferencia entre su valor en libros y el valor actual de los flujos de caja futuros esperados, actualizados al tipo de rentabilidad de mercado para otros valores similares.

Las pérdidas por deterioro de estos activos se registran en la cuenta de pérdidas y ganancias consolidada del periodo en el que se manifiestan, minorando directamente el coste del instrumento. Estas pérdidas sólo pueden recuperarse posteriormente en el caso de venta de los activos.

i) Fondo de comercio y otros activos intangibles

Fondo de comercio

El fondo de comercio representa el exceso del precio de adquisición de las combinaciones de negocios sobre el valor razonable de sus activos netos adquiridos a la fecha de adquisición.

Cuando la adquisición se realiza con pago aplazado, el precio de adquisición se corresponde el valor actualizado de dicho pago aplazado.

Los fondos de comercio no se amortizan sino que se realiza un test de deterioro anual o con más frecuencia si los acontecimientos o cambios en las circunstancias indican que el valor en libros puede estar deteriorado. Cualquier deterioro que surgiera es registrado inmediatamente en la cuenta de pérdidas y ganancias consolidada y no podrá ser objeto de reversión en el futuro.

Para el cálculo del deterioro, los fondos de comercio se asignan a las unidades generadoras de efectivo y se estima su valor recuperable, entendiendo éste como el mayor entre el valor razonable menos los costes de venta y el valor en uso. En el caso de que el valor recuperable sea inferior al valor en libros se considera que está deteriorado y se reduce el valor en libros hasta su importe recuperable. Las pérdidas por deterioro del fondo de comercio registradas no se revierten en los ejercicios posteriores.

Para estimar el valor en uso se descuentan a su valor actual los flujos de efectivo estimados, utilizando una tasa de descuento que refleje las estimaciones actuales del mercado sobre el valor temporal del dinero y los riesgos específicos de la inversión.

En caso de disposición o venta de una sociedad dependiente o asociada, el fondo de comercio atribuido a dicha sociedad, de existir, es incluido en la determinación del beneficio o pérdida de la disposición o venta.

Otros activos intangibles

El Grupo mantiene registrado como "Otros activos intangibles" sus aplicaciones informáticas, así como las "Relaciones de clientes" procedentes de la compra en diciembre de 2006 de Gesdinco Gestión, S.G.I.I.C., S.A. y Padinco Patrimonios, S.A. Adicionalmente, el Grupo registró las "Relaciones de clientes" procedentes de la adquisición de Renta 4 Chile Corredores de Bolsa (ver nota 14).

En las aplicaciones informáticas se incluyen los importes satisfechos por el acceso a la propiedad o por el derecho de uso de programas informáticos. Los gastos de mantenimiento de estas aplicaciones informáticas se imputan directamente como gastos del ejercicio en que se producen. Su amortización se realiza de forma lineal en un periodo de tres años desde el momento en que se inicia el uso de la aplicación informática correspondiente.

Las "Relaciones de clientes" adquiridas procedentes de la compra en diciembre de 2006 de Gesdinco Gestión, S.G.I.I.C., S.A. y Padinco Patrimonios, S.A. se amortizan de forma lineal en un periodo de ocho años (vida útil) que es el tiempo que ha calculado la Dirección en el que se van a mantener dichas relaciones de acuerdo con la información disponible. A 31 de diciembre de 2014, quedaron totalmente amortizadas dichas "Relaciones de clientes". Asimismo, las "Relaciones de clientes" procedentes de la adquisición en el ejercicio 2012 de Renta 4 Chile Corredores de Bolsa, S.A. se amortizan linealmente en un periodo de 7 años (vida útil), que es el tiempo que ha estimado la Dirección en el que se van a mantener dichas relaciones, de acuerdo a la información histórica disponible.

j) Activos materiales

Los activos materiales se clasifican en función de su destino en: activos materiales de uso propio, inversiones inmobiliarias y otros activos cedidos en arrendamiento operativo.

Los activos materiales de uso propio se valoran por su coste menos su amortización acumulada y, si hubiere, menos cualquier pérdida por deterioro.

El coste de los activos materiales incluye los desembolsos realizados, tanto inicialmente en su adquisición y producción, como posteriormente si tiene lugar una ampliación, sustitución o mejora, cuando de su uso se considere probable obtener beneficios económicos futuros.

Los gastos de conservación y mantenimiento, que no incrementan la vida útil del activo, se cargan a la cuenta de pérdidas y ganancias del ejercicio en que se incurren.

El Grupo consideró que el coste de adquisición en la fecha de transición a las NIIF (1 de enero de 2005) era el valor en libros registrado bajo principios contables generalmente aceptados en España a 1 de enero de 2005.

En el epígrafe de inversiones inmobiliarias se refleja el valor neto contable de un edificio (incluye el terreno) que se mantiene para explotarlo en régimen de alquiler.

El coste de adquisición o producción de los activos materiales, neto de su valor residual, se amortiza linealmente, en función de los años de vida útil estimada de los diferentes elementos, según el siguiente detalle:

	Años de vida útil	Porcentajes de amortización utilizados
Edificios y otras construcciones	50	2%
Inversiones inmobiliarias		
Edificio	50	2%
Instalaciones	10 - 12,5	8% - 10%
Maquinaria, instalaciones y utillaje	10 - 12,5	8% - 10%
Mobiliario y enseres	10	10%
Elementos de transporte	7	14%
Equipos para procesos de información	4 - 7	15% - 25%
Otro inmovilizado	5	20%

Los activos materiales se dan de baja del balance consolidado cuando se dispone de ellos o cuando quedan permanentemente retirados de uso y no se espera obtener beneficios económicos futuros por su enajenación, cesión o abandono. La diferencia entre el importe de la venta y su valor en libros se reconoce en la cuenta de pérdidas y ganancias consolidada del periodo en el que se produzca la baja del activo.

El Grupo valora periódicamente si existen indicios, tanto internos como externos, de que algún activo material pueda estar deteriorado a la fecha de cierre del ejercicio. Para aquellos activos identificados, estima el importe recuperable del activo material, entendido como el mayor entre su valor razonable menos los costes de venta necesarios y su valor de uso. Si el valor recuperable, así determinado, fuese inferior al valor en libros, la diferencia entre ambos se reconoce en la cuenta de pérdidas y ganancias, reduciendo el valor en libros del activo hasta su importe recuperable.

Arrendamientos

El Grupo clasifica los contratos de arrendamiento en función del fondo económico de la operación, con independencia de su forma jurídica, como arrendamientos financieros u operativos.

Los arrendamientos financieros, que transfieren al Grupo sustancialmente todos los riesgos y beneficios inherentes a la propiedad del bien alquilado, se capitalizan al principio del arrendamiento al valor razonable de la propiedad arrendada o, si es inferior, al valor actual de los pagos mínimos por el arrendamiento. Los pagos del arrendamiento se reparten proporcionalmente entre coste financiero y reducción del pasivo por arrendamiento de forma que se logre una tasa de interés constante en el saldo restante del pasivo. Los costes financieros se cargan en la cuenta de pérdidas y ganancias consolidada conforme a su devengo. Los activos adquiridos mediante arrendamientos financieros se clasifican en el balance consolidado de acuerdo con su naturaleza.

Los arrendamientos operativos, se registran como gastos de explotación, conforme a su devengo, a lo largo del periodo de vigencia de los contratos.

En aquellos casos en los que el Grupo actúa como arrendador, cuando se mantienen sustancialmente los riesgos y beneficios inherentes a la propiedad del bien arrendado, éstos se clasifican como arrendamientos operativos. Los costes directos iniciales incurridos al negociar el arrendamiento operativo se añaden al valor en libros del activo arrendado y se registran a lo largo del periodo del arrendamiento aplicando el mismo criterio que para los ingresos por alquiler. Las rentas contingentes se registran como ingresos en el periodo en el que son obtenidas.

k) Efectivo y equivalente al efectivo

El efectivo y el equivalente al efectivo comprenden el efectivo en caja y los saldos a la vista en intermediarios financieros.

l) Valores propios y acciones convertibles

Las acciones de la Sociedad Dominante poseídas por el Grupo se contabilizan como una reducción del patrimonio neto consolidado. No se reconoce ninguna pérdida o ganancia en el resultado consolidado del ejercicio derivada de transacciones con acciones propias, que se reconoce directamente en el patrimonio neto consolidado. Cualquier diferencia entre el valor en libros y la contraprestación, si se vuelven a emitir, se reconoce en el epígrafe de "Prima de emisión".

Las acciones convertibles se separan entre el componente de pasivo y el de patrimonio neto en base a los términos del contrato. En la emisión de las acciones convertibles, el valor razonable del componente de pasivo se determina usando la tasa de mercado de un instrumento equivalente no convertible. Este importe se clasifica como pasivo financiero valorado al coste amortizado (neto de costes de transacción) hasta que se extingue por medio de su conversión o liquidación. El resto del importe obtenido se asigna a la opción de conversión que se reconoce en el patrimonio neto. Los costes de transacción se deducen del patrimonio, netos del impuesto sobre las ganancias asociado. El valor en libros de la opción de conversión no se reevalúa en ejercicios posteriores. Los costes de transacción de las acciones preferentes convertibles se distribuyen entre los componentes de pasivo y de patrimonio en base a la distribución que se haya hecho del importe obtenido entre los citados componentes al reconocer inicialmente el instrumento.

m) Provisiones

Las obligaciones existentes a la fecha del balance de situación consolidado, surgidas como consecuencia de sucesos pasados de los que pueden derivarse perjuicios patrimoniales para el Grupo, cuyo importe y momento de cancelación son indeterminados, se registran en el balance de situación consolidado como provisiones por el valor actual del importe más probable que se estima que el Grupo tendrá que desembolsar para cancelar la obligación. Las provisiones se cuantifican teniendo en consideración la mejor información disponible en la fecha de formulación de las cuentas anuales consolidadas sobre las consecuencias del suceso en el que traen su causa y son reestimadas con ocasión de cada cierre contable.

Al 31 de diciembre de 2016 y al 31 de diciembre de 2015, las provisiones reflejadas en el balance de situación consolidado cubren fundamentalmente determinados riesgos derivados del desarrollo de su actividad y riesgos por reclamaciones de terceros de la Sociedad Dominante y otras sociedades dependientes.

Pasivos contingentes registrados en una combinación de negocios

Los pasivos contingentes registrados en una combinación de negocios se valoran inicialmente a su valor razonable. Posteriormente, se valoran al mayor del importe que se reconocería de acuerdo con los criterios de reconocimiento para las provisiones, señalados anteriormente, o el importe reconocido inicialmente menos, en su caso, la amortización acumulada reconocida de acuerdo a los requisitos para el reconocimiento de ingresos ordinarios.

La dotación y la liberación de las provisiones que se consideran necesarias de acuerdo con los criterios anteriores se registran con cargo o abono, respectivamente, al capítulo "Dotaciones a provisiones (neto)" de la cuenta de pérdidas y ganancias consolidada.

n) Impuesto sobre los beneficios

El gasto por impuesto sobre los beneficios viene determinado por el impuesto a pagar respecto al resultado fiscal de un ejercicio, una vez consideradas las variaciones durante dicho ejercicio derivadas de las diferencias temporarias, de los créditos por deducciones y bonificaciones y de las bases imponibles negativas.

El gasto por impuesto sobre los beneficios se reconoce en la cuenta de pérdidas y ganancias consolidada excepto cuando la transacción se registra directamente en el patrimonio neto y en las combinaciones de negocio en la que el impuesto diferido se registra como un elemento patrimonial más de la misma.

Para que las deducciones, bonificaciones y créditos por bases imponibles negativas sean efectivas deberán cumplirse los requisitos establecidos en la normativa vigente y siempre que sea probable su recuperación, bien por que existan pasivos fiscales diferidos suficientes o por haberse producido por situaciones específicas que se estima improbable su ocurrencia en el futuro.

El efecto impositivo de las diferencias temporarias se incluye, en su caso, en las correspondientes partidas de impuestos anticipados o diferidos registrados en los epígrafes “Activos fiscales” y “Pasivos fiscales” del balance de situación consolidado adjunto.

Al menos, en cada cierre contable el Grupo revisa los activos por impuestos diferidos registrados, realizando las correcciones valorativas oportunas en caso de que dichos impuestos diferidos no estuvieran vigentes o resulten recuperables. Los impuestos diferidos activos y pasivos se valoran a los tipos efectivos de impuestos que se espera que sean aplicables al ejercicio en el que los activos se realicen o los pasivos se liquiden, en base a los tipos impositivos (y legislación fiscal) aprobados o que están prácticamente aprobados a la fecha del balance de situación.

o) Comisiones

Este epígrafe recoge las comisiones por intermediación, gestión de activos, custodia y otros ingresos relacionados con las actividades del Grupo (aseguramiento, colocación,...). Estos ingresos se registran en la cuenta de pérdidas y ganancias consolidada a medida que se presta el servicio, o bien, si se trata de un servicio que se ejecuta en un acto singular, en el momento de la realización del mismo.

p) Gastos de personal

Retribuciones a corto plazo

Este tipo de remuneraciones se valoran, sin actualizar, por el importe que se ha de pagar por los servicios recibidos, registrándose con carácter general como gastos de personal del ejercicio y como una cuenta de periodificación de pasivo, por la diferencia entre el gasto total y el importe ya satisfecho.

Otras retribuciones al personal

Al 31 de diciembre de 2016 el Grupo tiene concedidos préstamos a varios de sus empleados para la adquisición de acciones de Renta 4 Banco, S.A. por valor de 180 miles de euros (2015: 224 miles de euros) con garantías por valor de 480 miles de euros (2015: 487 miles de euros), habiendo financiado dicha adquisición con préstamos a tipo de interés cero y vencimiento en 15 años, desde la fecha de la operación, de acuerdo con el calendario de amortización pactado en los contratos. La diferencia entre el valor actual de los pagos a realizar por el empleado y el valor razonable se registra en la cuenta de pérdidas y ganancias consolidada como gasto de personal. El importe registrado en la cuenta de pérdidas y ganancias consolidada por este concepto ascendió a 9 y 11 miles de euros de ingresos para 2016 y 2015, respectivamente (ver Nota 22.d).

Compromisos por pensiones

El Grupo clasifica sus compromisos dependiendo de su naturaleza entre aportación definida, para los que el Grupo sólo está obligado a realizar contribuciones fijas a un tercero, o de prestación definida, para los que el Grupo se compromete a pagar una cantidad cuando se produce la contingencia en función de variables tales como la edad, años de servicio y salario. Los compromisos que mantiene el Grupo son los siguientes:

Renta 4, Sociedad de Valores, S.A.

De acuerdo con el convenio colectivo vigente en Renta 4, S.A., Sociedad de Valores, en el caso de empleados procedentes de los antiguos despachos de agentes de cambio y bolsa, tiene obligación de pagar un premio de permanencia al alcanzar los 25, 35 ó 45 años de servicio. El Grupo no ha dotado provisión alguna por este concepto por estimar que el importe devengado al 31 de diciembre de 2016 y 2015 no es significativo.

Asimismo, Renta 4, S.A., Sociedad de Valores, de acuerdo con el convenio colectivo vigente debe dar cobertura a las contingencias de jubilación anticipada, fallecimiento e invalidez de los empleados acogidos al Convenio Colectivo de Sociedades y Agencias de Valores de la Comunidad Autónoma de Madrid. La Sociedad está cubriendo estos compromisos mediante la constitución de un plan de pensiones de prestación definida.

Adicionalmente, para el resto de empleados de esta sociedad que no están acogidos a este Convenio, el Grupo está cubriendo las contingencias de jubilación, incapacidad laboral, fallecimiento, dependencia severa o gran dependencia a través de un plan de aportación definida mediante la aportación anual de 600 euros por empleado desde el ejercicio 2006.

Renta 4 Banco, S.A., Renta 4 Corporate, S.A., Renta 4 Gestora, S.G.I.I.C., S.A. y Renta 4 Pensiones, S.G.F.P., S.A.

Desde el ejercicio 2007 el Grupo está cubriendo para los empleados de estas sociedades las contingencias de jubilación, incapacidad laboral, fallecimiento dependencia severa o gran dependencia mediante la constitución dos planes de aportación definida a los que aporta anualmente 600 euros por empleado.

Planes de aportación definida

Estos planes se valoran por el valor actual de las contribuciones a realizar, salvo que se tenga que pagar antes de los doce meses siguientes a la fecha de las cuentas anuales consolidadas en que se recibieron los servicios correspondientes de los empleados, en cuyo caso no se actualiza dicho importe. El registro de la aportación devengada durante el ejercicio por este concepto se registra en el capítulo "Gastos de personal" de la cuenta de pérdidas y ganancias consolidada. El importe correspondiente a las aportaciones reconocido como gasto en la cuenta de pérdidas y ganancias consolidadas ascendió a 270 y 234 miles de euros para los ejercicios 2016 y 2015 (Nota 22.d).

Plan de prestación definida

El Grupo calcula el valor actual de sus obligaciones de su plan de prestación definida a la fecha de los cuentas anuales consolidadas, después de deducir el coste de los servicios pasados pendientes de reconocer y el valor razonable de los activos del plan, tal y como establece la normativa vigente. La cifra así obtenida se registra como una provisión para fondos de pensiones de prestación definida.

El Grupo considera activos del plan aquéllos que cumplen las siguientes características:

- Son propiedad de un tercero separado legalmente que no sea parte vinculada.
- Están disponibles exclusivamente para pagar o financiar los compromisos con los empleados.
- No se pueden retornar al Grupo salvo cuando hayan sido liquidados los compromisos con los empleados o para satisfacer al Grupo de prestaciones satisfechas.
- No son instrumentos intransferibles emitidos por el Grupo.

El importe neto del coste de los servicios del periodo corriente, del coste por intereses, del rendimiento esperado de cualquier activo del plan, del coste de los servicios pasados y del efecto de cualquier tipo de reducción o liquidación del plan es reconocido en la cuenta de pérdidas y ganancias consolidada del ejercicio.

El coste de los servicios pasados se reconoce inmediatamente como gasto en la cuenta de pérdidas y ganancias consolidadas, a no ser que los cambios en el plan estén condicionados a que el empleado permanezca en el Grupo un periodo específico de tiempo, en cuyo caso el gasto se distribuye linealmente en dicho periodo.

Se consideran “ganancias y pérdidas actuariales” las que proceden de las diferencias entre hipótesis actuariales previas y la realidad y de cambios en las hipótesis actuariales utilizadas y se registran íntegramente en la cuenta de pérdidas y ganancias consolidada del ejercicio en que se producen.

Los costes incurridos por el Grupo en los ejercicios 2016 y 2015 en relación con sus compromisos de prestación definida han sido de 2 y 9 miles de euros, respectivamente (nota 22.d).

El Grupo Renta 4 exteriorizó la totalidad de sus compromisos por pensiones con el personal, de acuerdo con el Real Decreto 1.588/1999 de 15 de octubre, mediante la constitución de Planes de Pensiones y la formalización, por éstos, de contratos de seguro con una compañía ajena al Grupo Renta 4.

En concreto, los compromisos de prestación definida para la contingencia de jubilación correspondientes a Renta 4, S.A. Sociedad de Valores, se encuentran cubiertos por activos materializados en la correspondiente póliza de seguros, presentándose en los balances por el importe neto de los compromisos asumidos, menos los activos afectos a los mismos. A 31 de diciembre de 2015, el importe de los activos afectos a los mencionados contratos de seguro (provisión matemática) coincidía con el importe de los compromisos a cubrir, no figurando, por tanto, ningún importe por este concepto en el balance. A 31 de diciembre de 2016, el importe de los activos afectos a los mencionados contratos de seguro (provisión matemática) era 1.048 euros inferior al importe de los compromisos a cubrir.

Existe una correspondencia entre estos compromisos a cubrir y la provisión matemática de la póliza de seguro afecta, habiéndose transferido los riesgos inherentes a dichos compromisos a la entidad aseguradora. Entre dichos riesgos transferidos se encuentran el de tipo de interés, no obstante, a efectos de la cuantificación de los compromisos a cubrir a 31 de diciembre de 2016, el tipo de interés utilizado es algo inferior al que ha aplicado la entidad aseguradora e igual al tipo de interés publicado por la Dirección General de Seguros y Fondos de Pensiones y aplicable al ejercicio 2016 que, según se establece en su Resolución de 13 de enero de 2016, se sitúa en el 1,63% (2015: 1,96%).

Utilizando el tipo de interés correspondiente a un bono del Estado a 10 años (2016:1,45% y 2015:1,76%), el cálculo sobre los compromisos mencionados no varía significativamente con respecto al utilizado por la Entidad.

Las principales hipótesis utilizadas para realizar la valoración de estos compromisos han sido:

	2016	2015
Tablas de supervivencia	PEMF-2000P	PEMF-2000P
Tipo de interés	1,63%	1,94%
Incremento anual premio jubilación	0%	0%
Edad de jubilación	65	65
Rotación	No	No

A continuación se detallan los resultados de la valoración actuarial realizada, desglosándose el valor del compromiso por pensiones, el valor razonable de los activos afectos a la cobertura de dichos compromisos, así como los importes reconocidos en el activo, pasivo y cuenta de pérdidas y ganancias consolidada.

La valoración de los compromisos anteriores de acuerdo con las hipótesis mencionadas es:

	Miles de euros	
	2016	2015
Riesgos por pensiones no causadas	60	233
Devengados	39	119
No devengados	21	115
Compromisos a cubrir	39	119
Valor razonable de los activos del plan (cuenta de posición del Plan)	39	119
Activo (Pasivo) a reconocer en balance	-	-

El movimiento en el valor actual de la obligación devengada por compromisos de prestación definida ha sido el siguiente:

	Miles de euros	
	2016	2015
Valor riesgos por pensiones no causadas devengadas al inicio ejercicio	119	106
Coste de servicios del periodo corriente	2	9
Efecto reducción personal	-	-
Rendimientos atribuidos	3	4
Valor riesgos por pensiones no causadas devengadas al final ejercicio	39	119

El movimiento en el valor razonable de los activos del Plan, instrumentados a través de la correspondiente póliza de seguros, ha sido el siguiente:

	Miles de euros	
	2016	2015
Valor razonable de los activos plan al inicio ejercicio (P.M. seguro)	119	106
Valor de Rescate de la póliza de seguro	86	-
Primas seguro del ejercicio	2	9
Rendimiento de la póliza de seguro	3	4
	<hr/>	<hr/>
Valor razonable de los activos del plan al final ejercicio	<u>39</u>	<u>119</u>

Indemnizaciones por cese

Las indemnizaciones por cese se reconocen como una provisión y como un gasto de personal únicamente cuando el Grupo está comprometido de forma demostrable a rescindir el vínculo que le une con un empleado o grupo de empleados antes de la fecha normal de jubilación, o bien a pagar retribuciones por cese como resultado de una oferta realizada para incentivar la rescisión voluntaria por parte de los empleados.

q) Recursos de clientes fuera de balance

El Grupo recoge en cuentas de orden (registro auxiliar extracontable) por su valor razonable los recursos confiados por terceros para su inversión en sociedades y fondos de inversión, fondos de pensiones, contratos de seguro-ahorro y contratos de gestión discrecional de carteras (ver Nota 23).

Adicionalmente, dentro de cuentas de orden (ver Nota 19), se registran por el valor razonable o, en caso de que no existiera una estimación fiable del mismo, por su coste, los activos adquiridos por cuenta de terceros, instrumentos de capital, de deuda, derivados y otros instrumentos financieros que se mantienen en depósito, para los que el Grupo tiene una responsabilidad frente a sus clientes. En ocasiones, y de acuerdo con los contratos suscritos con los clientes y solo cuando la operativa del mercado así lo exige (mercados internacionales) el Grupo utiliza cuentas globales de custodia (omnibus), en las que el Grupo aparece como titular de las posiciones, manteniendo los registros internos necesarios para conocer el desglose por cliente.

Para la determinación del valor razonable de estas posiciones el Grupo utiliza los valores de cotización obtenidos de los distintos mercados o los suministrados por los custodios globales cuando se trata de participaciones en fondos de inversión (valor liquidativo).

r) Estado de flujos de efectivo

En el estado de flujos de efectivo, se utilizan las siguientes expresiones en los siguientes sentidos:

- Flujos de efectivo: entradas y salidas de dinero en efectivo y de sus equivalentes; entendiéndose por éstos las inversiones a corto plazo de gran liquidez y bajo riesgo de alteraciones en su valor.
- Actividades de explotación: actividades típicas de las entidades de crédito, así como otras actividades que no pueden ser calificadas como de inversión o de financiación.

- Actividades de inversión: las de adquisición, enajenación o disposición por otros medios de activos a largo plazo y otras inversiones no incluidas en el efectivo y sus equivalentes.
- Actividades de financiación: actividades que producen cambios en el tamaño y composición del patrimonio neto y de los pasivos, que no forman parte de las actividades de explotación.

Para la confección del Estado de Flujos de Efectivo Consolidado se ha utilizado el método indirecto. Para ello, se comienza por el resultado del ejercicio, corrigiendo su importe por los efectos de las transacciones no monetarias y de todo tipo de partidas de pago diferido y devengos que son la causa de cobros y pagos de explotación en el pasado o en el futuro, así como de los ingresos y gastos asociados con flujo de efectivo de actividades clasificadas como de inversión o financiación.

s) Transacciones con partes vinculadas

Las transacciones con partes vinculadas se contabilizan de acuerdo con las normas de valoración detalladas anteriormente.

Los precios de las operaciones realizadas con partes vinculadas se encuentran adecuadamente soportados, por lo que los Administradores de la Sociedad Dominante consideran que no existen riesgos que pudieran originar pasivos fiscales significativos.

t) Estado de cambios en el patrimonio neto

El estado de cambios en el patrimonio neto que se presenta en estas cuentas anuales muestra el total de las variaciones habidas en el patrimonio neto durante el ejercicio. Esta información se presenta desglosada a su vez en dos estados: el estado de ingresos y gastos reconocidos y el estado total de cambios en el patrimonio neto. A continuación se explican las principales características de la información contenida en ambas partes del estado:

Estado de ingresos y gastos totales

En esta parte del estado de cambios en el patrimonio neto se presentan los ingresos y gastos generados por el Grupo como consecuencia de su actividad durante el ejercicio, distinguiendo aquellos registrados como resultados en la cuenta de pérdidas y ganancias del ejercicio y los otros ingresos y gastos registrados, de acuerdo con lo dispuesto en la normativa vigente, directamente en el patrimonio neto.

Por tanto, en este estado se presenta:

- El resultado del ejercicio.
- El importe neto de los ingresos y gastos reconocidos transitoriamente como "Otro resultado global acumulado" por valoración en el patrimonio neto.
- El importe neto de los ingresos y gastos reconocidos definitivamente en el patrimonio neto.
- El impuesto sobre beneficios devengado por los conceptos indicados en los dos párrafos anteriores.
- El total de los ingresos y gastos reconocidos, calculados como la suma de las letras anteriores.

Las variaciones habidas en los ingresos y gastos reconocidos en el patrimonio neto como “Otro resultado global acumulado” se desglosan en:

- Ganancias (pérdidas) por valoración: recoge el importe de los ingresos, netos de los gastos originados en el ejercicio, reconocidos directamente en el patrimonio neto. Los importes reconocidos en el ejercicio en esta partida se mantienen en esta partida, aunque en el mismo ejercicio se traspasan a la cuenta de pérdidas y ganancias, al valor inicial de otros activos o pasivos o se reclasifiquen a otra partida.
- Importes transferidos a la cuenta de pérdidas y ganancias: recoge el importe de las ganancias o pérdidas por valoración reconocidas previamente en el patrimonio neto, aunque sea en el mismo ejercicio, que se reconocen en la cuenta de pérdidas y ganancias.
- Importe transferido al valor inicial de las partidas cubiertas: recoge el importe de las ganancias o pérdidas por valoración reconocidas previamente en el patrimonio neto, aunque sea en el mismo ejercicio, que se reconozcan en el valor inicial de los activos o pasivos como consecuencia de coberturas de flujos de efectivo.
- Otras reclasificaciones: recoge el importe de los traspasos realizados en el ejercicio entre partidas de ajustes por valoración conforme a los criterios establecidos en la normativa vigente.

Todas las partidas del estado de ingresos y gastos reconocidos son susceptibles de ser registradas en la cuenta de pérdidas y ganancias, excepto la partida “Ganancias (Pérdidas) actuariales en planes de pensiones”. Los importes de estas partidas se presentan por su importe bruto, mostrándose su correspondiente efecto impositivo en la rúbrica “Impuesto sobre beneficios” del estado.

Estado total de cambios en el patrimonio neto

En esta parte del estado de cambios en el patrimonio neto se presentan todos los estados habidos en el patrimonio neto, incluidas las que tienen su origen en cambios en los criterios contables y en correcciones de errores. Este estado muestra, por tanto, una conciliación del valor en libros al comienzo y al final del ejercicio de todas las partidas que forman el patrimonio neto, agrupando los movimientos habidos en función de su naturaleza en las siguientes partidas:

- Ajustes por cambios en criterios contables y corrección de errores: que incluye los cambios en el patrimonio neto que surgen como consecuencia de la reexpresión retroactiva de los saldos de los estados financieros con origen en cambios en los criterios contables o en la corrección de errores.
- Ingresos y gastos reconocidos en el ejercicio: recoge, de manera agregada, el total de las partidas registradas en el estado de Ingresos y Gastos reconocidos anteriormente indicadas.
- Otras variaciones en el patrimonio neto: recoge el resto de partidas registradas en el patrimonio neto, como pueden ser aumentos o disminuciones del fondo de dotación, distribución de resultados, operaciones con instrumentos de capital propios, pagos con instrumentos de capital, traspasos entre partida del patrimonio neto y cualquier otro incremento o disminución del patrimonio neto.

u) **Garantías financieras**

Se consideran garantías financieras los contratos por los que el Grupo se obliga a pagar unas cantidades específicas por un tercero en el supuesto de no hacerlo éste. Los principales contratos recogidos en este epígrafe, que se incluyen en la información “Pro memoria” al final del balance consolidado, son avales financieros.

Cuando el Grupo emite este tipo de contratos, éstos se reconocen en el epígrafe de “Pasivos financieros a coste amortizado – Otros pasivos financieros” del pasivo del balance de situación consolidado por su valor razonable y simultáneamente en la partida de “Otros activos financieros” de “Inversiones crediticias” por el valor actual de los flujos de efectivo futuros pendientes de recibir utilizando, para ambas partidas, un tipo de descuento similar al de activos financieros concedidos por la Entidad a la contraparte con similar plazo y riesgo. Con posterioridad a la emisión, este tipo de contratos se valoran registrando las diferencias contra la cuenta de pérdidas y ganancias como ingreso financiero o como comisión percibida en función de que se trate de la cuenta de “Otros activos financieros” o de “Otros pasivos financieros”, respectivamente.

Adicionalmente a lo mencionado en el párrafo anterior, las garantías financieras se cubrirán tal y como establece en la Nota 5.a.2 en relación con la cobertura del riesgo de crédito.

5. GESTIÓN DE LOS RIESGOS DE LOS INSTRUMENTOS FINANCIEROS

La actividad con instrumentos financieros puede suponer la asunción o transferencia de uno o varios tipos de riesgo por parte del Grupo. Los riesgos relacionados con los instrumentos financieros son:

- Riesgo de crédito. Es el riesgo de que una de las partes del contrato del instrumento financiero deje de cumplir con sus obligaciones contractuales por motivos de insolvencia o incapacidad de las personas físicas o jurídicas y produzca en la otra parte una pérdida financiera.
- Riesgo de liquidez: en ocasiones denominado riesgo de financiación, es el que surge, bien por la incapacidad de la entidad para vender un activo financiero rápidamente por un importe próximo a su valor razonable, o bien por la dificultad de la entidad para encontrar fondos para cumplir con sus compromisos relacionadas con instrumentos financieros.
- Riesgo de mercado: Son los que surgen por mantener instrumentos financieros cuyo valor puede verse afectado por variaciones en las condiciones de mercado; incluye tres tipos de riesgos:
 - (i) Riesgo de cambio: Surge como consecuencia de variaciones en el tipo de cambio entre las monedas.
 - (ii) Riesgo de tipo de interés: Surge como consecuencia de variaciones en los tipos de interés de mercado.
 - (iii) Riesgo de precio: Surge como consecuencia de cambios en los precios de mercado, bien por factores específicos del propio instrumento, o bien por factores que afecten a todos los instrumentos negociados en el mercado. El Grupo mantiene posiciones en instrumentos de capital que si bien la exponen a este tipo de riesgo, no lo hacen de manera significativa.

El Grupo ha implementado un modelo de gestión de riesgo alrededor de los siguientes pilares básicos:

a) Riesgo de crédito

a.1) Gestión y medición del riesgo de crédito

El riesgo de crédito nace de la posible pérdida causada por el incumplimiento de las obligaciones contractuales de las contrapartes del Grupo. En el caso de las financiaciones reembolsables otorgadas a terceros, se produce como consecuencia de la no recuperación de los principales, intereses y restantes conceptos en los términos de importe, plazo y demás condiciones establecidos en los contratos. En los riesgos fuera de balance, se deriva del incumplimiento por la contraparte de sus obligaciones frente a terceros, lo que exige al Grupo a asumirlos como propios en virtud del compromiso contraído.

El Grupo toma una exposición al riesgo de crédito cuando las contrapartes no atienden al cumplimiento de sus compromisos. En este sentido, distingue dos tipos de contrapartes: clientes en general y entidades financieras y administraciones públicas.

El actual sistema de control de riesgo de crédito de clientes se sustenta en el desarrollo de nuevos sistemas de evaluación y clasificación de deudores tanto individuales como grupales, desde donde resulta la determinación de las provisiones que se constituyen para cubrir las posibles pérdidas.

Respecto a la concesión, seguimiento y control del riesgo con clientes en general, el Departamento de Control de Riesgos del Grupo supervisa el correcto funcionamiento del sistema actual de gestión discrecional de límites operativos, otorgados siempre en función de la garantía patrimonial (títulos-valores) depositada en el Grupo. De acuerdo con las condiciones de los contratos firmados con los clientes el Grupo puede disponer de los valores y participaciones en fondos de inversión de los clientes para resarcirse de los saldos deudores que el cliente presente en caso de impago (no reposición de los fondos) por parte del cliente. El Grupo ha considerado las nuevas políticas y procedimientos derivados de la entrada en vigor de la Circular 3/2014 en relación con la concesión de riesgos a consumidores de los segmentos hipotecarios, consumo y tarjetas de crédito. Dada la tipología de riesgos concedidos por la Sociedad dominante, (créditos de valores) el impacto de la citada circular no ha supuesto cambios significativos en la gestión y medición de riesgos de clientes que la entidad venía llevando a cabo.

a.2) Exposición total al riesgo de crédito

El siguiente cuadro muestra la exposición total al riesgo de crédito al cierre de los ejercicios 2016 y 2015, utilizando los criterios establecidos para el cálculo de la base de la provisión genérica:

	Miles de euros	
	2016	2015
Activos financieros disponibles para la venta (Valores representativos de deuda)	523.415	459.111
Depósitos en entidades de crédito	456.655	386.462
Crédito a la clientela	45.462	34.861
Riesgos contingentes	117	31
Total Riesgo y exposición máxima	<u>1.025.649</u>	<u>880.465</u>

A 31 de diciembre de 2016 y 2015, el nivel máximo de exposición al riesgo de crédito, sin tener en cuenta garantías ni otras mejoras crediticias, no difiere del valor en libros mostrado en las presentes cuentas anuales.

Los activos financieros disponibles para la venta incluyen mayoritariamente títulos de deuda española.

Depósitos en entidades de crédito: la principal partida de esta cartera son cuentas corrientes a la vista y depósitos a plazo con intermediarios financieros. En 2015 también incluía operaciones repo con intermediarios financieros españoles.

Crédito a la clientela: son básicamente saldos deudores con particulares relacionados con la operativa de valores, para los que se cuenta con la garantía de las posiciones que estos clientes mantienen depositadas en el Grupo. Cuando el Grupo clasifica estos saldos como deteriorados, las pérdidas por deterioro se determinan teniendo en cuenta el valor de estas posiciones que se utilizan como garantía.

A 31 de diciembre de 2016 y 2015 no existe ninguna exposición individual que incumpla los límites establecidos por el Banco de España.

A continuación se muestra la distribución del total de la exposición al riesgo de crédito país por país a 31 de diciembre de 2016 y 2015.

Ejercicio 2016	Miles de euros				
	Depósitos en entidades de crédito	Crédito a la clientela	Valores representativos de deuda (AFDV)	Riesgos contingentes	Total
País					
España	387.314	41.898	523.415	117	952.744
Francia	-	324	-	-	324
Alemania	2.639	-	-	-	2.639
Reino Unido	56.288	-	-	-	56.288
Polonia	3.312	-	-	-	3.312
EEUU	1	-	-	-	1
Colombia	2.989	1	-	-	2.990
Perú	381	232	-	-	613
Chile	2.882	2.947	-	-	5.829
Luxemburgo	849	-	-	-	849
Suiza	-	60	-	-	60
	<u>456.655</u>	<u>45.462</u>	<u>523.415</u>	<u>117</u>	<u>1.025.649</u>

Ejercicio 2015	Miles de euros				
	Depósitos en entidades de crédito	Crédito a la clientela	Valores representativos de deuda (AFDV)	Riesgos contingentes	Total
País					
España	338.325	33.556	459.111	31	831.023
Francia	-	311	-	-	311
Alemania	1.000	-	-	-	1.000
Reino Unido	34.616	-	-	-	34.616
Polonia	7.151	-	-	-	7.151
EEUU	-	-	-	-	-
Colombia	84	-	-	-	84
Perú	178	213	-	-	391
Chile	4.222	231	-	-	4.453
Luxemburgo	886	1	-	-	887
Países Bajos	-	488	-	-	488
Panamá	-	1	-	-	1
Suiza	-	60	-	-	60
	<u>386.462</u>	<u>34.861</u>	<u>459.111</u>	<u>31</u>	<u>880.465</u>

De acuerdo con las tipologías de riesgo establecidas por el Banco de España, el Grupo clasifica sus riesgos en las siguientes categorías: sin riesgo apreciable (sector público o valores representativos de deuda emitidos por las Administraciones Públicas o Entidades de Crédito y garantía dineraria), bajo (empresas con *rating* A o superior), medio bajo (resto de garantía real), medio (garantía personal excepto consumo y descubiertos), medio alto (consumo) y alto (descubiertos y excedidos). El detalle a 31 de diciembre de 2016 y 2015 es como sigue:

Tipo de riesgos	%	
	2016	2015
Sin riesgo apreciable	95,47	96,13
Medio y medio - bajo	4,32	3,65
Alto	0,21	0,22
	<u>100,00</u>	<u>100,00</u>

a.3) Calidad crediticia

El Grupo cuenta con un sistema de medición del riesgo de crédito basado en Rating externos, otorgados por agencias externas de calificación (S&P's, Moody's y Fitch).

Del total de instrumentos afectos al riesgo de crédito, a continuación detallamos la calidad crediticia de las carteras de activos financieros disponibles para la venta (valores representativos de deuda) e inversiones crediticias (depósitos en entidades de crédito) de acuerdo con ratings otorgados con agencias de calificación externas. No se detalla la calidad crediticia de las carteras de créditos a la clientela y otros instrumentos de capital, dado que la mayor parte de la exposición del Grupo no dispone de calificación crediticia externa.

	Miles de euros			
	2016		2015	
	Depósitos en entidades de crédito (nota 6.b)	Valores representativos de deuda (nota 6.b)	Depósitos en entidades de crédito (nota 6.b)	Valores representativos de deuda (nota 6.b)
De AAA a-	83.780	4.969	29.269	38.034
De BBB+ a B-	339.782	518.446	384.055	421.077
De CCC+ a C	-	-	-	-
Sin calificar	33.093	-	13.362	-
Totales	456.655	523.415	426.686	459.111

A 31 de diciembre de 2016 y 2015, la exposición al riesgo de crédito correspondiente a España ha sido de un 92,89% y un 84,84%, respectivamente

a.4) Riesgo de crédito por financiación a la construcción y a la promoción inmobiliaria

Al 31 de diciembre de 2016 y 2015, el Grupo no mantenía operaciones de inversión crediticia para la financiación de las actividades de construcción y promoción inmobiliaria. Al 31 de diciembre de 2016 y 2015 el Grupo no tenía crédito concedido para la adquisición de viviendas. Al 31 de diciembre de 2016 y 2015 el Grupo no tenía activos adjudicados procedentes de financiaciones destinadas a empresas de construcción y promoción inmobiliaria.

a.5) Política de refinanciación y reestructuración de préstamos y créditos.

El Grupo utiliza las siguientes definiciones:

- Operación de refinanciación: operación que, cualquiera que sea su titular o garantías, se concede o se utiliza por razones económicas o legales relacionadas con dificultades financieras del titular para cancelar una o varias operaciones concedidas, por la propia entidad o por otras entidades de su grupo, al titular o a otra u otras empresas de su grupo económico, o por la que se pone a dichas operaciones total o parcialmente al corriente de pagos, con el fin de facilitar a los titulares de las operaciones canceladas o refinanciadas el pago de su deuda (principal e intereses) porque no puedan, o se prevea que no vayan a poder, cumplir en tiempo y forma con sus condiciones.
- Operación refinanciada: operación que se pone total o parcialmente al corriente de pago como consecuencia de una operación de refinanciación realizada por la propia entidad u otra entidad de su grupo económico.

- Operación reestructurada: operación en la que, por razones económicas o legales relacionadas con dificultades financieras del titular, se modifican sus condiciones financieras con el fin de facilitar el pago de la deuda (principal e intereses) porque el titular no pueda, o se prevea que no vaya a poder, cumplir en tiempo y forma con dichas condiciones, aun cuando dicha modificación estuviese prevista en el contrato. En todo caso, se consideran como reestructuradas las operaciones en las que se realiza una quita o se reciben activos para reducir la deuda, o en las que se modifican sus condiciones para alargar su plazo de vencimiento, variar el cuadro de amortización para minorar el importe de las cuotas en el corto plazo o disminuir su frecuencia, o establecer o alargar el plazo de carencia de principal, de intereses o de ambos, salvo cuando se pueda probar que las condiciones se modifican por motivos diferentes de las dificultades financieras de los titulares y sean análogas a las que se apliquen en el mercado en la fecha de su modificación a las operaciones que se concedan a clientes con similar perfil de riesgo.
- Operación de renovación: operación formalizada para sustituir a otra concedida previamente por la propia entidad, sin que el prestatario tenga, o se prevea que pueda tener en el futuro, dificultades financieras; es decir, la operación se formaliza por motivos diferentes de la refinanciación.
- Operación renegociada: operación en la que se modifican sus condiciones financieras sin que el prestatario tenga, o se prevea que pueda tener en el futuro, dificultades financieras; es decir, cuando se modifican las condiciones por motivos diferentes de la reestructuración.

En todo caso, para calificar a una operación como de renovación o renegociada, los titulares deben tener capacidad para obtener en el mercado, en la fecha de la renovación o renegociación, operaciones por un importe y con unas condiciones financieras análogas a las que le aplique la entidad, y estar estas ajustadas a las que se concedan en esa fecha a clientes con similar perfil de riesgo.

Al 31 de diciembre de 2016 y 2015 el Grupo no tiene saldos vigentes por operaciones de refinanciación, refinanciadas o reestructuradas.

b) Riesgo de liquidez

Este riesgo refleja la posible dificultad de una entidad de crédito para disponer a tiempo de fondos líquidos, o para poder acceder a ellos, en cuantía suficiente y al coste adecuado, para hacer frente a sus obligaciones de pago sin impactar en el precio de mercado o en el coste de la transacción.

El Grupo mantiene una política prudente de protección frente al riesgo de liquidez para ello mantiene disponibilidades de recursos en efectivo y otros instrumentos financieros líquidos en volumen suficiente para hacer frente a los pasivos computables con vencimiento residual inferior a un año.

Renta 4 Banco S.A. (Sociedad Dominante) tiene como objetivo mantener una estructura de financiación a largo plazo que sea acorde a la liquidez de sus activos y cuyos perfiles de vencimientos sean compatibles con la generación de flujo de caja estable y recurrente que le permita gestionar el balance sin tensiones de liquidez en el corto plazo.

Adicionalmente, Renta 4, Sociedad de Valores, S.A. (sociedad dependiente) debe cumplir un coeficiente de liquidez por el que debe mantener un volumen de inversiones en activos de elevada liquidez y bajo riesgo por un importe equivalente al 10% de los pasivos exigibles con plazo residual inferior al año, sin considerar las cuentas acreedoras de carácter instrumental y transitorias (clientes de intermediación).

A 31 de diciembre de 2016 y 2015 el grupo cumplía con el citado coeficiente de liquidez. El Reglamento (UE) Nº 575/2013, de 26 de junio de 2013 sobre los requisitos prudenciales de las entidades de crédito y las empresas de inversión (CRR en adelante), exige, en su artículo 412, el cumplimiento del requisito de liquidez, estando desarrollado en el Reglamento Delegado (UE) 2015/61. Este requisito es exigible a las entidades de crédito a nivel individual (artículo 6.4 de la CRR) y a nivel consolidado de la matriz (artículo 11.3 de la CRR) desde el 1 de octubre de 2015.

Se ha adoptado conforme al siguiente calendario:

- El 60% del requisito de cobertura de liquidez a partir del 1 de octubre de 2015.
- El 70% a partir del 1 de enero de 2016.
- El 80% a partir del 1 de enero de 2017.
- El 100% a partir del 1 de enero de 2018.

El ratio de liquidez a 31 de diciembre de 2016 que presenta la Sociedad Dominante a nivel consolidado es superior al 100%, el cuál será exigible a partir del 1 de enero de 2018.

A continuación se indica el desglose de los instrumentos financieros por plazos residuales de vencimiento, conforme a los criterios empleados en la elaboración de los estados de liquidez, al 31 de diciembre de 2016 y 2015. Las fechas de vencimiento que se han considerado para la construcción de la tabla adjunta son las fechas de vencimiento de acuerdo con las condiciones contractuales de los instrumentos:

Ejercicio 2016 Flujos de efectivo	Miles de euros						
	A la vista	Hasta 1 mes	Entre 1 y 3 meses	Entre 3 y 6 meses	Entre 6 y 12 meses	Entre 1 y 5 años	Más de 5 años
Activo							
Depósitos en entidades de crédito	348.086	59.687	30.000	20.000	19.100	-	-
Préstamos a otras instituciones financieras	894	15.026	276	-	-	17	-
Adquisiciones temporales de valores y préstamos de valores (tomador)	-	-	-	-	-	-	-
Préstamos	2.528	17.311	506	92	7.973	21.992	10.173
Liquidación de cartera de valores	-	50.000	62.285	5.406	41.762	320.315	-
Margen de intereses	8	198	5	22	2	-	-
Total	351.516	142.222	93.072	25.520	68.837	342.324	10.173
Pasivo							
Emisiones mayoristas	-	-	-	-	-	-	-
Depósitos de entidades de crédito	(14.049)	(15.036)	(11)	-	-	-	-
Depósitos de otras instituciones financieras y organismos internacionales	(300.666)	(34.336)	-	-	-	-	-
Depósitos de grandes empresas no financieras	(5.177)	-	-	-	-	-	-
Financiaciones del resto de la clientela	(540.453)	(130)	-	-	-	-	-
Fondos para créditos de mediación	-	-	-	-	-	-	-
Financiaciones con colateral de valores	-	(95.589)	(30.000)	-	-	(9.950)	-
Permutas de divisas (neto)	-	-	-	-	-	-	-
Derivados (neto)	-	(1.547)	555	301	(50)	-	-
Otras salidas (netas)	(3.084)	(48.711)	-	-	(1.001)	(1.514)	-
Total	(863.429)	(195.349)	(29.465)	301	(1.051)	(11.464)	-
Riesgos y compromisos contingentes							

Liquidez disponible

	Miles de euros							
	Saldo disponible inicial	Hasta 1 semana	Hasta 1 mes	Entre 1 y 3 meses	Entre 3 y 6 meses	Entre 6 y 12 meses	Entre 1 y 5 años	Más de 5 años
Caja y bancos centrales	10.972	-	-	-	-	-	-	-
Ajuste cumplimiento de reservas mínimas a mantener		(6.974)	(276)					
Disponibles en póliza	242.778	-	-	(19.270)	(5.718)	(43.003)	(174.787)	-
Administraciones centrales	242.778							
De los que: Deuda pública española	242.778							
Activos elegibles fuera de póliza								
Administraciones centrales	262.810	(23.122)	(51.899)	(14.998)	-	-	(172.791)	-
De los que: Deuda pública española	244.806	(23.122)	(51.899)	-	-	-	(169.785)	-
Otros activos negociables no elegibles por el banco central								
Instrumentos de capital cotizados	5.230	-	-	-	-	-	-	-
Saldo disponible acumulado	521.790	491.694	439.519	405.251	399.533	726.024	455.000	8.952

Ejercicio 2015

Flujos de efectivo

	Miles de euros						
	A la vista	Hasta 1 mes	Entre 1 y 3 meses	Entre 3 y 6 meses	Entre 6 y 12 meses	Entre 1 y 5 años	Más de 5 años
Activo							
Depósitos en entidades de crédito	216.426	88.208	30.000	30.200	61.100	-	-
Préstamos a otras instituciones financieras	898	42.750	193	-	-	17	-
Adquisiciones temporales de valores y préstamos de valores (tomador)	-	-	-	-	-	-	-
Préstamos	1.934	11.761	4.054	12.276	8.481	7.130	67
Liquidación de cartera de valores	-	21.000	28.800	117.835	128.672	149.256	-
Margen de intereses	22	167	(15)	62	104	-	-
Total	219.280	163.886	63.032	160.373	198.357	156.403	67
Pasivo							
Emissiones mayoristas	-	-	-	-	-	-	-
Depósitos de entidades de crédito	(3.741)	(7.056)	(132)	(199)	(66)	(22)	-
Depósitos de otras instituciones financieras y organismos internacionales	(136.628)	(28.236)	-	-	-	-	-
Depósitos de grandes empresas no financieras	(10.890)	-	-	-	-	-	-
Financiaciones del resto de la clientela	(400.766)	(100)	(110)	(50)	(25)	-	-
Fondos para créditos de mediación	-	-	-	-	-	-	-
Financiaciones con colateral de valores	-	(181.178)	(165.000)	-	-	(1.300)	-
Permutas de divisas (neto)	-	-	-	-	-	-	-
Derivados (neto)	-	-	337	(241)	96	-	-
Otras salidas (netas)	(4.257)	(50.711)	-	-	(835)	(1.465)	-
Total	(556.282)	(267.281)	(164.905)	(490)	(830)	(2.787)	-
Riesgos y compromisos contingentes	-	104	422	113	1.334	1.559	-

Liquidez disponible

	Miles de euros							
	Saldo disponible inicial	Hasta 1 semana	Hasta 1 mes	Entre 1 y 3 meses	Entre 3 y 6 meses	Entre 6 y 12 meses	Entre 1 y 5 años	Más de 5 años
Caja y bancos centrales	6.432	-	-	-	-	-	-	-
Ajuste cumplimiento de reservas mínimas a mantener		(5.651)	(31)					
Disponibles en póliza	97.928	-	14.000	136.014	(88.162)	(53.960)	(105.820)	-
Administraciones centrales	97.928							
De los que: Deuda pública española	97.928							
Activos elegibles fuera de póliza	15.462							
Administraciones centrales	15.462	144.075	347	-	(30.007)	(76.080)	(53.797)	-
De los que: Deuda pública española	15.462	144.075	347	-	(30.007)	(76.080)	(53.797)	-
Otros activos negociables no elegibles por el banco central								
Instrumentos de capital cotizados	677	-	-	-	-	-	-	-
Saldo disponible acumulado	120.499	258.923	273.239	409.253	291.084	161.044	1.427	1.427

Como se observa en los cuadros anteriores, no se incluyen en el detalle de vencimientos partidas significativas del activo del balance de situación que harían reducir el mencionado GAP. Las cifras más significativas son los instrumentos de capital, activos materiales e inmateriales y participaciones.

c) Riesgo de mercado

La cartera de negociación de Grupo Renta 4 se centra en inversiones a través acciones cotizadas en el mercado nacional y residualmente en mercados internacionales, así como posiciones en futuros y/o opciones de los principales índices bursátiles, que cotizan en mercados regulados, ampliamente diversificados, con suficiente garantía de liquidez para el cierre de posiciones. No obstante el Grupo mide periódicamente el riesgo de estas posiciones a través de la metodología VaR (Value at risk), que expresa la pérdida máxima esperada para un horizonte temporal concreto determinada sobre la base del comportamiento histórico de un valor o cartera. El VaR de estas carteras (a 1 día y para un nivel de confianza del 98,75%) al 31 de diciembre de 2016 y 2015 es como sigue:

	Miles de euros	
	2016	2015
Cartera de negociación (Pérdida máxima)	180	21
Cartera disponible para la venta (Pérdida máxima)	1.470	834
VaR (en % sobre la cartera)	0,29%	0,17%

c.1) Riesgo de cambio

La exposición del Grupo a este riesgo corresponde con su inversión en Latinoamérica, si bien no es significativo.

c.2) Riesgo de tipo de interés

Se define como la posibilidad de que variaciones en los tipos de interés puedan afectar, de forma adversa, al valor de un instrumento financiero, a una cartera o al Grupo en su totalidad. Estas variaciones pueden darse como consecuencia de movimientos en las curvas de tipos o en los márgenes crediticios aplicados a las contrapartidas.

Los Administradores consideran la exposición a este riesgo como no significativa. El Grupo Renta 4 analiza conforme a la normativa vigente, el impacto adverso en su valor económico y margen de intereses ante una variación de los tipos de interés, sin que en ningún caso, se superen los límites establecidos para la agregación de recursos propios como cobertura de este tipo de riesgo

Se define como la posibilidad de que variaciones en los tipos de interés puedan afectar, de forma adversa, al valor de un instrumento financiero, a una cartera o al Grupo en su totalidad. Estas variaciones pueden darse como consecuencia de movimientos en las curvas de tipos o en los márgenes crediticios aplicados a las contrapartidas.

d) Otros riesgos

Como resultado de las inversiones mantenidas por el Grupo en países extranjeros, a 31 de diciembre de 2016 no existen restricciones sobre su capacidad para acceder a los activos o utilizarlos, así como para liquidar los pasivos.

6. VALOR RAZONABLE DE LOS INSTRUMENTOS FINANCIEROS

Como se describe en la Nota 4.f), excepto por los instrumentos financieros clasificados en los epígrafes de “Préstamos y partidas a cobrar” y por aquellos instrumentos de capital cuyo valor razonable no pueda estimarse de forma fiable, los activos financieros del Grupo aparecen registrados en el balance de situación consolidado por su valor razonable.

De la misma forma, excepto los pasivos financieros registrados en el epígrafe de “Pasivos financieros a coste amortizado”, el resto de pasivos financieros aparecen registrados por su valor razonable en el balance de situación consolidado.

A continuación se presenta un detalle de los activos y pasivos financieros registrados por su valor razonable al 31 de diciembre de 2016 y 2015 desglosado por clases de activos y pasivos financieros y en los siguientes niveles:

- **NIVEL 1:** Instrumentos financieros cuyo valor razonable se ha determinado tomando su cotización en mercados activos, sin realizar ninguna modificación sobre dichos activos.
- **NIVEL 2:** Instrumentos financieros cuyo valor razonable se ha estimado en base a precios cotizados en mercados organizados para instrumentos similares o mediante la utilización de otras técnicas de valoración en las que todos los inputs significativos están basados en datos de mercado observables directa o indirectamente.
- **NIVEL 3:** Instrumentos cuyo valor razonable se ha estimado mediante la utilización de técnicas de valoración en las que algún input significativo no está basado en datos de mercado observable.

Activos financieros

31/12/2016	Total Balance	Valor Razonable	Jerarquía del Valor Razonable		
			Nivel 1	Nivel 2	Nivel 3
Cartera de negociación	7.379	7.379	3.638	3.741	-
Valores representativos de deuda	3.703	3.703	-	3.703	-
Otros Instrumentos de capital	211	211	211	-	-
Derivados de negociación	3.465	3.465	3.427	38	-
Activos financieros disponibles para la venta	565.528	565.505	538.963	26.542	-
Valores representativos de deuda	523.413	523.413	496.871	26.542	-
Instrumentos de capital	42.092	42.092	42.092	-	-
Instrumentos de capital a coste	23	-	-	-	-

31/12/2015	Total Balance	Valor Razonable	Jerarquía del Valor Razonable		
			Nivel 1	Nivel 2	Nivel 3
Cartera de negociación	926	926	909	17	-
Valores representativos de deuda	8	8	-	8	-
Otros Instrumentos de capital	460	460	460	-	-
Derivados de negociación	458	458	449	9	-
Activos financieros disponibles para la venta	495.249	495.226	395.312	101.914	-
Valores representativos de deuda	459.111	459.111	357.197	101.914	-
Instrumentos de capital	36.115	36.115	36.115	-	-
Instrumentos de capital a coste	23	-	-	-	-

Pasivos financieros

31/12/2016	Total Balance	Valor Razonable	Jerarquía del Valor Razonable		
			Nivel 1	Nivel 2	Nivel 3
Cartera de negociación	4.205	4.205	4.051	154	-
Derivados de negociación	4.205	4.205	4.051	154	-

31/12/2015	Total Balance	Valor Razonable	Jerarquía del Valor Razonable		
			Nivel 1	Nivel 2	Nivel 3
Cartera de negociación	266	266	266	-	-
Derivados de negociación	266	266	266	-	-

Los principales métodos de valoración, hipótesis e inputs utilizados en la estimación del valor razonable de los instrumentos financieros clasificados en los Niveles 1, 2 y 3 según el tipo de instrumento financiero al 31 de diciembre de 2016 y 2015, son los siguientes:

- Derivados de negociación: El valor razonable de la mayor parte de los derivados de negociación de cartera propia se ha determinado mediante su cotización en mercados activos (Nivel 1). Adicionalmente, en el ejercicio 2015 existían derivados implícitos de depósitos estructurados comercializados por el Grupo cuyo valor razonable era obtenido mediante modelos utilizados por el sistema financiero basados en inputs de mercado (Nivel 2).
- Valores representativos de deuda: El valor razonable de los instrumentos de deuda se ha determinado en base a la cotización en mercados oficiales (Central de anotaciones de Banco de España), los paneles de AIAF (entidades de crédito) o aplicando precios obtenidos de proveedores de servicios de información que construyen sus precios sobre la base de precios comunicados por contribuidores. Se han considerado dentro del Nivel 1 los valores representativos de deuda pública española que cotizan en un mercado activo, mientras que en el Nivel 2 se han considerado valores de renta fija privada.
- Instrumentos de capital: Para la determinación del valor razonable de todas las inversiones del Grupo en instrumentos de capital cotizados han sido utilizados las cotizaciones en mercados oficiales, por lo que éstos han sido clasificados en el Nivel 1 de los cuadros anteriores.

Durante el ejercicio 2016 y 2015 no se han producido traspasos entre los distintos niveles.

Los "Préstamos y partidas a cobrar" y los "Pasivos financieros a coste amortizado" corresponden a operaciones generalmente a muy corto plazo y a tipo variable por lo que su valor contable no difiere significativamente de su valor razonable.

Los importes registrados en las cuentas de pérdidas y ganancias consolidadas de los ejercicios 2016 y 2015 por variaciones en el valor razonable de los instrumentos financieros del Grupo, que corresponden a plusvalías y minusvalías no materializadas, distinguiendo entre aquellos instrumentos financieros cuyo valor razonable se determina tomando como referencia las cotizaciones publicadas en mercados activos (Nivel 1), se estima utilizando una técnica de valoración cuyas variables se obtienen de datos observables en el mercado (Nivel 2) y el resto (Nivel 3), junto con las variaciones de valor acumulada al 31 de diciembre de 2016 y 2015 no materializadas, no son significativos a efectos de las presentes cuentas anuales consolidadas.

7. INFORMACIÓN POR SEGMENTOS

La información por segmentos de negocio tiene como objetivo realizar un control, seguimiento y gestión interna de la actividad y resultados del Grupo Renta 4. El Consejo de Administración es el máximo Órgano en la toma de decisiones operativas de cada negocio. Para definir los segmentos de negocio se tienen en cuenta los riesgos inherentes y las particularidades de gestión de cada uno de ellos. Asimismo, para la segregación por negocios de la actividad y resultados se toman como base las unidades de negocio básicas, sobre las que se dispone de cifras contables y de gestión. Se aplican los mismos principios generales que los utilizados en la información de gestión del Grupo, y los criterios de medición, valoración y principios contables aplicados son básicamente iguales a los utilizados en la elaboración de los estados financieros.

Las líneas de negocio que se describen seguidamente se han establecido en función de la estructura organizativa del Grupo en vigor al cierre de los ejercicios 2016 y 2015; teniendo en cuenta, por un lado, la naturaleza de los servicios ofrecidos y, por otro, los segmentos de clientes a los que van dirigidos.

El Grupo mantiene las siguientes grandes líneas de negocio, que constituyen la base sobre la que el Grupo presenta la información relativa a sus segmentos:

- Intermediación (mercados de capitales -nacionales e internacionales- y comercialización de fondos de inversión gestionados y de terceros).
- Gestión de carteras y activos (Instituciones de Inversión Colectiva y Fondos de Pensiones).
- Servicios corporativos: incorpora principalmente las actividades soporte para el resto de segmentos, así como los servicios de depositaría y custodia de valores.

El Grupo desarrolla su actividad principalmente en el territorio nacional, si bien, desde el ejercicio 2011 una parte no significativa de la actividad viene desarrollándose en Chile, Colombia, Perú y Luxemburgo siendo la tipología de su clientela y los productos ofertados similares en todos los territorios.

El negocio del Grupo está centrado en la intermediación, gestión de activos y servicios corporativos desarrollados a través de la red de sucursales, agentes, filiales y página web, que son ofertados a clientes particulares e intermediarios financieros, pequeñas y medianas empresas. Servicios corporativos, incluye la prestación de servicios desarrollados a través de diversas filiales del Grupo.

La facturación entre segmentos más relevante se corresponde con las comisiones de comercialización de IIC gestionadas que se ceden desde el Segmento de Gestión de activos al de Intermediación que actúa como comercializador a través de la red. Estas comisiones se ceden de acuerdo con las condiciones pactadas que los Administradores consideran acorde a las prácticas de mercado.

A continuación se presenta la información por segmentos a 31 de diciembre de 2016 y 31 de diciembre de 2015:

CUENTA DE PÉRDIDAS Y GANANCIAS	Miles de euros									
	31.12.2016					31.12.2015 (*)				
	Intermediación	Gestión de activos	Servicios corporativos	Ajustes	Total	Intermediación	Gestión de activos	Servicios corporativos	Ajustes	Total
Ingresos por intereses										
Internos	-	-	-	-	-	-	1	-	(1)	-
Externos	3.466	-	-	-	3.466	4.191	-	-	-	4.191
Gastos por intereses										
Internos	-	-	-	-	-	(1)	-	-	1	-
Externos	(422)	-	-	-	(422)	(811)	-	-	-	(811)
Rendimiento de instrumentos de capital (dividendos)	-	-	319	-	319	-	-	119	-	119
Resultado de entidades valoradas por el método de la participación	(129)	-	(49)	-	(178)	(406)	-	(256)	-	(662)
Ingresos por comisiones										
Internas	11.092	-	-	(11.092)	-	11.262	-	-	(11.262)	-
Externas	54.210	59.654	9.412	-	123.276	58.139	59.778	9.850	-	127.767
Gastos por comisiones										
Internas	-	(11.092)	-	11.092	-	-	(11.262)	-	11.262	-
Externas	(24.417)	(37.929)	(274)	-	(62.620)	(28.232)	(35.436)	(360)	-	(64.028)
Resultados de operaciones financieras – Neto	-	-	4.176	-	4.176	-	-	1.444	-	1.444
Diferencias de cambio (ganancia o (-) pérdidas, neta)	2.289	-	-	-	2.289	1.597	-	-	-	1.597
Otros ingresos de explotación	35	-	163	-	198	12	-	282	-	294
Otros gastos de explotación	(2.438)	-	(21)	-	(2.459)	(1.412)	-	(33)	-	(1.445)
MARGEN BRUTO	43.686	10.633	13.726	-	68.045	44.339	13.081	11.046	-	68.466
Gastos de personal	(16.780)	(3.292)	(6.691)	-	(26.762)	(15.683)	(4.584)	(3.861)	-	(24.128)
Otros gastos de administración	(12.058)	(2.365)	(4.808)	-	(19.231)	(12.221)	(3.572)	(3.008)	-	(18.801)
Amortización	(4.310)	-	(552)	-	(4.862)	(3.796)	-	(552)	-	(4.348)
Dotación a provisiones	-	-	(500)	-	(500)	(200)	-	-	-	(200)
Pérdidas por deterioro activos financieros (+/-) Ganancias/(Pérdidas) en la baja de activos no clasificados corrientes en venta	(1)	-	532	-	531	(22)	-	(524)	-	(546)
Pérdidas por deterioro resto activos	-	-	-	-	-	421	-	-	-	421
	-	-	-	-	-	-	-	(919)	-	(919)
RESULTADO CONSOLIDADO ANTES DE IMPUESTOS	10.537	4.976	1.708	-	17.221	12.838	4.925	2.182	-	19.945
BALANCE DE SITUACIÓN										
Total activo	1.194.589	26.016	40.841	(66.328)	1.195.118	1.169.696	25.306	22.779	(142.425)	1.075.356
Total pasivo	1.124.981	10.208	369	(30.946)	1.104.612	1.083.195	11.066	8.768	(109.768)	993.261
Otra información	-	-	-	-	-	-	-	-	-	-
Adquisiciones de activo material	3.911	-	16	-	3.927	7.190	-	916	-	8.106

(*) Se presentan, única y exclusivamente, a efectos comparativos. Datos adaptados conforme a lo indicado en la Nota 2.2.

La columna de "ajustes" de la tabla anterior recoge la eliminación de las transacciones de comercialización realizadas entre los segmentos de intermediación y gestión. Estas transacciones, que son objeto de eliminación en el proceso de consolidación, se muestran en el cuadro anterior para reflejar correctamente la actividad de cada segmento.

Los ajustes al total de activos y de pasivos presentados por segmentos corresponden a las eliminaciones de las partidas recíprocas y de fondos propios entre las distintas sociedades del Grupo que se generan en el proceso de consolidación.

8. EFECTIVO, SALDOS EN EFECTIVO EN BANCOS CENTRALES Y OTROS DEPÓSITOS A LA VISTA

La composición del capítulo "Efectivo, saldos en efectivo en bancos centrales y otros depósitos a la vista" de los balances de situación consolidados adjuntos al 31 de diciembre de 2016 y 2015 es la siguiente:

	Miles de euros	
	2016	2015
Caja	100	115
Banco de España	10.872	6.317
Otros depósitos a la vista	386.980	244.099
	<u>397.952</u>	<u>250.531</u>

El desglose por plazos remanentes de vencimiento de este capítulo se encuentra detallado en la nota 5.b).

A 31 de diciembre de 2016 y 2015, se incluye principalmente dentro de la partida de "Otros depósitos a la vista" los saldos en cuentas corrientes a la vista, que devengan el tipo de interés de mercado para este tipo de cuentas por importe, excluidos "ajustes por valoración", de 386.501 miles de euros (2015: 244.077 miles de euros).

El Grupo está considerando como efectivo o equivalentes de efectivo los siguientes epígrafes que no incluyen los correspondientes "ajustes por valoración":

	Miles de euros	
	2016	2015
Caja	100	115
Banco de España	10.872	6.317
Cuentas corrientes a la vista	386.501	244.077
	<u>397.473</u>	<u>250.509</u>

Los saldos mantenidos en el Banco de España se encuentran afectos al cumplimiento del coeficiente de reservas mínimas, según lo estipulado en la normativa legal en vigor, aplicable a la Sociedad Dominante del Grupo.

9. ACTIVOS Y PASIVOS FINANCIEROS MANTENIDOS PARA NEGOCIAR

El detalle de estos capítulos del activo y del pasivo de los balances de situación consolidados es el siguiente:

	Miles de euros			
	Activo		Pasivo	
	2016	2015	2016	2015
Derivados	3.465	458	4.205	266
Instrumentos de patrimonio	211	460	-	-
Valores representativos de deuda	3.703	8	-	-
Total	<u>7.379</u>	<u>926</u>	<u>4.205</u>	<u>266</u>

A 31 de diciembre de 2016 y 2015 no existían activos de esta cartera afectados a ningún tipo de compromiso o garantía.

a) Derivados

Los derivados de negociación, conforme a lo indicado en la nota 4.f), están clasificados en la cartera de negociación y, como tal, se valoran por su valor razonable, registrando las variaciones que pudiesen producirse en su valor razonable directamente en la cuenta de pérdidas y ganancias consolidadas.

A continuación se detallan para los ejercicios anuales terminados al 31 de diciembre de 2016 y 2015 los valores nominales y los valores razonables de los derivados financieros registrados como “Derivados de negociación” clasificados por tipo de mercado, tipo de producto, contraparte, plazo remanente y tipo de riesgo:

	Miles de euros					
	Nominales		Valor razonable			
	Cuentas de orden		Activo		Pasivo	
	2016	2015	2016	2015	2016	2015
<u>Por tipos de mercado</u>						
Mercados organizados	141.652	74.616	3.427	449	4.051	266
Mercados no organizados	2.274	868	38	9	154	-
	143.926	75.484	3.465	458	4.205	266
<u>Por tipo de producto</u>						
Opciones						
Compradas	17.292	-	439	-	-	-
Vendidas	34.123	-	-	-	664	-
Otras						
Compradas	46.937	37.492	3.007	9	422	22
Vendidas	45.574	37.992	19	449	3.119	244
	143.926	75.484	3.465	458	4.205	266
<u>Por contraparte</u>						
Entidades de crédito residentes	44.964	-	395	-	602	-
Otras entidades financieras	1.875	74.616	3	449	22	266
Entidades de crédito no residentes	-	-	-	-	-	-
Resto de sectores	97.087	868	3.067	9	3.581	-
	143.926	75.484	3.465	458	4.205	266
<u>Por plazo remanente</u>						
Hasta 1 año	143.926	75.484	3.465	458	4.205	266
De 1 a 5 años	-	-	-	-	-	-
	143.926	75.484	3.465	458	4.205	266
<u>Por tipos de riesgos cubiertos</u>						
Riesgo de cambio	1.850	-	-	-	-	-
Riesgo de tipo de interés	500	500	-	-	-	-
Riesgo de precio de las acciones	51.415	-	439	-	664	-
Otros riesgos (1)	90.161	74.984	3.026	458	3.541	266
	143.926	75.484	3.465	458	4.205	266

- (1) A 31 de diciembre de 2016, Renta 4 Banco mantiene posiciones largas en derivados sobre electricidad que se encuentran totalmente compensadas por posiciones de sentido contrario. Esta operativa deriva principalmente de posiciones en futuros sobre electricidad para dar contrapartida a un institucional, que son cubiertas mediante la posición de sentido contrario a través de swaps sobre electricidad, producto sobre el que opera la mayor parte de los participantes en el mercado. Consecuentemente, el resultado económico de estas posiciones es de cero al encontrarse compensadas en su totalidad.

b) Instrumentos de patrimonio

Al 31 de diciembre de 2016 y 2015 el desglose del saldo de este epígrafe, en función del sector de actividad del emisor es el siguiente:

	Miles de euros	
	2016	2015
Entidades de crédito	5	-
Otros sectores no residentes	206	460
Total	211	460

El epígrafe "Otros instrumentos de capital", presenta la siguiente composición, en función de la admisión o no a cotización de los títulos que la integran, así como el porcentaje que representan sobre el total:

	Miles de euros		% sobre el total	
	2016	2015	2016	2015
Con cotización	211	460	100	100
Sin cotización	-	-	-	-
	211	460	100	100

c) Valores representativos de deuda

El detalle de los valores representativos de deuda clasificados en función de su contraparte es el siguiente:

	Miles de euros	
	2016	2015
Entidades de crédito españolas	3.703	8
Total	3.703	8

d) Otra información

El desglose por plazos remanentes de vencimiento de este capítulo se encuentra detallado en la nota 5.b) sobre Riesgo de liquidez.

En la Nota 6 se encuentra detallada la información relativa al valor razonable de los activos financieros incluidos en esta categoría y sobre los métodos utilizados para la obtención del mencionado valor razonable.

10. ACTIVOS FINANCIEROS DISPONIBLES PARA LA VENTA

El detalle de este capítulo del activo del balance de situación consolidado es el siguiente:

	Miles de euros	
	2016	2015
Instrumentos de patrimonio	42.115	36.138
Valores representativos de deuda	523.413	459.111
	<u>565.528</u>	<u>495.249</u>

Durante los ejercicios 2016 y 2015 no se ha producido ningún traspaso o reclasificación de instrumentos financieros incluidos en esta cartera.

El movimiento de ese capítulo del balance de situación consolidado durante los ejercicios 2016 y 2015 es como sigue:

	Miles de euros	
	2016	2015
Saldo inicial	495.249	626.628
Altas	437.383	759.804
Bajas	(359.014)	(880.608)
Periodificación de intereses devengados	1.675	2.061
Cobro de cupones	(10.782)	(12.157)
Ajustes por valoración	1.043	(293)
Deterioro de activos	(24)	(186)
Dotación genérica	(2)	-
Saldo final	<u>565.528</u>	<u>495.249</u>

a) Instrumentos de patrimonio

Al 31 de diciembre de 2016 y 2015 el desglose del saldo de este epígrafe es el siguiente:

	Miles de euros	
	2016	2015
Participaciones en IICs	26.641	31.613
Acciones y otras participaciones	15.474	4.525
Total	<u>42.115</u>	<u>36.138</u>

El detalle de “Participaciones en fondos de inversión” a 31 de diciembre de 2016 y 2015 es como sigue:

	Miles de euros	
	31 diciembre 2016	31 diciembre 2015
Renta 4 Renta Fija Euro, F.I.	6.206	5.948
Edmond de Rothschild Start "I" (Eur) Acc	1.509	-
F&C Reits EQ Long Short	1.484	-
Franklin US Low Duration "I" (EurHdg)	1.408	-
Echiquier QME (Eur) Acc	1.274	-
Pioneer ABS Ret Bond "H"	971	589
Echiquier Patrimoine Acc	913	-
Threadneedle UK ABS Alpha "2"INA(EurHdg)	898	-
BNY Mellon GLB Real Ret (Eur) "A"	873	-
Ivesco Global Targeted Returns "C" (Eur)	821	-
Dnca Invest Miuri	808	-
Muzinich Enhanced Yield S-T "A" (Eur) Acc	804	-
Gam Star MBS Total Return Ordinary	702	-
Gam Star Emerging Market Rates "O" (Eur)	604	-
Neuberger Berman SD EM Market Debt "I" (Eur Hedge)	602	-
Principal Preferred SEC "A" (Eur Hdg)	602	-
Gamco Merger Arbitrage "I" (EurHdg)	511	-
AXA WF Global Inflat "A" (EurHdg)	501	-
Salar E1 Eur	399	996
China Opportunity RQFII Bond Fund	-	5.007
Renta 4 Renta Fija Corto Plazo, F.I.	-	2.978
W4I European Opportunities F.I. Clase A	-	2.015
Renta 4 Retorno Dinámico, F.I.	-	999
Renta 4 Valor Relativo, F.I.	-	987
Schroder Gaia Paul Merger "C" (eurhdg)	-	833
Franklin K2 Alt "a" (eurhdg)	-	790
W4I European Opportunities FI Clase B	-	759
Ubs Equity Opportunity Long Short	-	755
Axa Wf Global Inflation Bonds "I Redex"	-	737
Nordea 1 Norweg Krioner Rsrve "bp" (eur)	-	609
Pioneer ABS Ret Multi-strat "H" (eur)	-	594
W4I Iberia Opportunities FI Clase B	-	562
Otros (*)	4.751	6.455
	<hr/>	<hr/>
Total	<u>26.641</u>	<u>31.613</u>

(*) Participaciones en IIC's que individualmente son inferiores a 500 miles de euros.

El detalle de "Acciones y otras participaciones" al 31 de diciembre de 2016 y 2015 es el siguiente:

	Miles de euros	
	31 diciembre 2016	31 diciembre 2015
<u>Cotizados</u>		
Bolsas y Mercados Españoles, Sociedad Holding de Mercados y Sistemas Financieros, S.A.	5.599	3.727
Kivallic Energy	220	244
Promocinver Sicav	534	531
Renta 4 SICAV Bolsa "I" (Eur)	1.109	-
Renta 4 SICAV Bolsa "R" (Eur)	535	-
Renta 4 SICAV Nexus "I" (Eur)	519	-
Renta 4 SICAV Nexus "R" (Eur)	509	-
Renta 4 SICAV Mila "I" (Eur)	1.469	-
Renta 4 SICAV Mila "R" (Eur)	486	-
Renta 4 SICAV Renta F "I" (Eur)	2.965	-
ETFS Physical Gold	1.266	-
<u>No cotizados</u>		
Otras participaciones	263	23
	<u>15.474</u>	<u>4.525</u>

Al 31 de diciembre de 2016 se ha procedido a registrar un deterioro adicional de 24 miles de euros (nota 22.f) en la participación mantenida en Kivallic Energy (186 miles de euros a 31 de diciembre de 2015). A 31 de diciembre de 2016 no había exposiciones significativas cuyo valor de mercado representase una caída superior al 40% del coste de la inversión o que llevasen cayendo por debajo del coste de adquisición más de 18 meses, que no se hubieran deteriorado.

A 31 de diciembre de 2015, la Sociedad Dominante deterioró, además, la participación en Renta 4 Minerva F.I.L. por valor de 407 miles de euros y la participación en Truelpha Global Currency F.I.L., por 96 miles de euros. Estas IIC han sido vendidas en el ejercicio 2016 sin que se hayan generado resultados significativos para el Grupo.

El detalle del epígrafe de "Otro resultado global acumulado – Elementos que pueden reclasificarse en resultados – Activos financieros disponibles para la venta" del patrimonio neto (Nota 18.k) al 31 de diciembre de 2016 y 2015, como consecuencia de los cambios en el valor razonable de los activos de esta cartera, es el siguiente:

	Miles de euros	
	2016	2015
<u>Instrumentos de capital</u>		
Otros sectores residentes	(606)	(545)
Otros sectores no residentes	(17)	(127)
<u>Valores representativos de deuda</u>		
Administraciones Públicas españolas	1.000	272
Entidades de crédito	-	47
Otros sectores no residentes	-	-
Total	<u>377</u>	<u>(353)</u>

b) Valores representativos de deuda

El detalle de los valores representativos de deuda clasificados en función de su contraparte es el siguiente:

	Miles de euros	
	2016	2015
Administraciones públicas españolas	496.871	357.197
Entidades de crédito	25.545	101.914
Otros sectores residentes y no residentes	999	-
Ajustes por valoración (provisión genérica)	(2)	-
Total	<u>523.413</u>	<u>459.111</u>

El detalle por plazo remanente de vencimiento de estos epígrafes se encuentra detallado en la Nota 5.b).

El valor razonable de los instrumentos de deuda al 31 de diciembre de 2016 y 2015 se ha determinado principalmente en base a la cotización en mercados oficiales (Central de Anotaciones de Banco de España), y en base a precios suministrados por diferentes proveedores de servicios de información que construyen sus precios sobre base de precios comunicados por contribuidores (Bloomberg).

A 31 de diciembre de 2016, el Grupo mantiene transferidos valores representativos de deuda cotizados a favor de BME Clearing, en concepto de garantía de la operativa diaria con derivados nacionales y renta variable nacional. El valor nominal de dichos activos a dicha fecha ascendía a 65.000 miles de euros con un valor de mercado de 69.008 miles de euros.

Adicionalmente, a 31 de diciembre de 2016, el Grupo tiene firmado con Banco de España un Contrato de Crédito con Prenda de Valores. El valor nominal de los títulos en prenda asciende a 258.248 miles de euros (290.563 miles de euros al 31 de diciembre de 2015). El valor razonable de estos títulos asciende a 282.728 miles de euros y 299.288 miles de euros a 31 de diciembre de 2016 y 31 de diciembre de 2015, respectivamente (ver Nota 16.a). El importe disponible de esta garantía a 31 de diciembre de 2016 y al 31 de diciembre de 2015 ascendía a 216.137 y 68.621 miles de euros, respectivamente.

11. PRESTAMOS Y PARTIDAS A COBRAR

El detalle de este capítulo del activo de los balances de situación consolidados es el siguiente:

	Miles de euros	
	2016	2015
Préstamos y anticipos:		
Entidades de crédito	90.196	182.587
Clientela	72.029	84.354
Total	<u>162.225</u>	<u>266.941</u>

El desglose por plazos remanentes de vencimiento de este capítulo se encuentra detallado en la nota 5.b).

a) Entidades de crédito

El detalle de este epígrafe es el siguiente:

	Miles de euros	
	2016	2015
Depósitos o cuentas a plazo	69.683	141.563
Otras cuentas	20.219	40.294
Activos dudosos	453	805
Ajustes por valoración		
Correcciones de valor por deterioro de activos	(188)	(276)
Intereses devengados	29	201
	<u>90.196</u>	<u>182.587</u>

El detalle del plazo de remanente de vencimiento de estos activos se detalla en la Nota 5.b).

El detalle de los depósitos o cuentas a plazo a 31 de diciembre de 2016 y 2015 es como sigue:

31.12.16

Entidad	Tipo	Fecha de Vencimiento	Miles de euros
Banca March, S.A.	0,15	11/04/2017	10.000
Banca March, S.A.	0,15	11/04/2017	10.000
CaixaBank, S.A.	0,03	29/07/2017	19.100
Ibercaja Banco, S.A.	0,34	12/03/2017	30.000
Banco Security (*)	3,72	04/01/2017	288
Banco BICE (*)	4,20	11/01/2017	145
Banco BICE (*)	4,20	20/01/2017	150
Total			<u>69.683</u>

(*) Estos depósitos o cuentas a plazo corresponden a una de las sociedades latinoamericanas.

31.12.15

Entidad	Tipo	Fecha de Vencimiento	Miles de euros
Industrial and Commercial Bank of China (ICBC)	0,30	08/01/2016	20.000
CaixaBank, S.A.	0,44	12/03/2016	30.000
Banca March, S.A.	0,30	09/04/2016	10.000
Banca March, S.A.	0,30	09/04/2016	10.000
Industrial and Commercial Bank of China (ICBC)	0,40	14/04/2016	5.200
Ibercaja Banco, S.A.	0,40	02/05/2016	5.000
Ibercaja Banco, S.A.	0,45	29/07/2016	19.100
Unicaja Banco, S.A.	0,48	03/08/2016	15.000
Unicaja Banco, S.A.	0,48	03/08/2016	15.000
Ibercaja Banco, S.A.	0,40	30/10/2016	12.000
Banco Security (*)	3,84	01/01/2016	131
Banco BICE (*)	4,32	22/01/2016	132
Total			<u>141.563</u>

(*) Estos depósitos o cuentas a plazo corresponden a una de las sociedades latinoamericanas.

b) Clientela

A continuación se indica el desglose de este epígrafe de los balances de situación consolidados, atendiendo a la modalidad y situación del crédito, al sector de la contraparte y a la modalidad del tipo de interés:

	Miles de euros	
	2016	2015
Por modalidad y situación del crédito:		
Deudores con garantía real	36.944	30.112
Otros deudores a plazo	4.737	957
Deudores a la vista y varios	3.781	3.792
Activos dudosos	2.578	2.557
Otros activos financieros	26.345	49.813
Ajustes por valoración	(2.356)	(2.877)
	<u>72.029</u>	<u>84.354</u>
Por sectores:		
Administraciones Públicas	57	79
Otras sociedades financieras	19.029	47.188
Otras sociedades no financieras y empresarios individuales	34.607	23.190
Resto de Hogares	18.336	13.897
	<u>72.029</u>	<u>84.354</u>
Por modalidad del tipo de interés:		
Variable	72.029	84.354
Fijo	-	-
	<u>72.029</u>	<u>84.354</u>

El detalle por plazo remanente de vencimiento de estos epígrafes se encuentra detallado en la Nota 5.b).

Detalle por tipo de garantía de las operaciones clasificadas como garantía real:

	Miles de euros			
	Deuda		Valor Garantías	
	2016	2015	2016	2015
Pignoraticia sobre valores	36.944	30.112	87.913	50.354
Resto	-	-	-	-
	<u>36.944</u>	<u>30.112</u>	<u>87.913</u>	<u>50.354</u>

En el ejercicio 2016 y 2015 el Grupo ha firmado contratos de garantía pignoraticia sobre los valores depositados de los clientes que sirven de garantía de las cuentas a cobrar.

El detalle de los ajustes por valoración efectuados sobre las operaciones clasificadas como “Préstamos y anticipos – Clientela” es el siguiente:

	Miles de euros	
	2016	2015
Ajustes por valoración:		
Correcciones de valor por deterioro de activos	(2.558)	(3.027)
Intereses devengados	202	150
	<u>(2.356)</u>	<u>(2.877)</u>

El Grupo mantiene en la cuenta de “Otros activos financieros” el importe que le exigen por garantías cada uno de los brokers de los mercados de instrumentos derivados en los que opera por cuenta de clientes y que la Sociedad Dominante a su vez exige a sus clientes (Ver Nota 14.e). Dichas garantías se refieren tanto a mercados organizados nacionales (MEFF, Eurostoxx) como a mercados de derivados internacionales y de productos CFD’s.

c) Pérdidas por deterioro

El detalle y movimiento de las pérdidas por deterioro contabilizadas al cierre de los ejercicios 2016 y 2015 para los activos de la cartera de Préstamos y anticipos (Entidades de crédito y Clientela) es el siguiente:

	Miles de euros		
	Específica	Genérica	Total
Saldo al 31 de diciembre de 2014	<u>2.623</u>	<u>336</u>	<u>2.959</u>
Adiciones			
Dotaciones con cargo a resultados (Nota 22.f)	393	338	731
Recuperaciones			
Recuperaciones con abono a resultados (Nota 22.f)	(371)	-	(371)
Utilizaciones			
Traspaso a fallidos	(16)	-	(16)
Otros	-	-	-
Saldo al 31 de diciembre de 2015	<u>2.629</u>	<u>674</u>	<u>3.303</u>
Adiciones			
Dotaciones con cargo a resultados (Nota 22.f)	149	-	149
Recuperaciones			
Recuperaciones con abono a resultados (Nota 22.f)	(148)	(558)	(706)
Utilizaciones			
Traspaso a fallidos	-	-	-
Otros	-	-	-
Saldo al 31 de diciembre de 2016	<u>2.630</u>	<u>116</u>	<u>2.746</u>
Depósitos en entidades de crédito	188	-	188
Crédito a la clientela	2.442	116	2.558
	<u>2.630</u>	<u>116</u>	<u>2.746</u>

El movimiento de los activos financieros deteriorados fallidos dados de baja del activo por considerarse remota su recuperación es la siguiente:

	<u>Miles de euros</u>
Saldo al 31 de diciembre de 2014	<u>9</u>
Adiciones	
Con cargo a correcciones de valor por deterioro de activos	16
Retiros	
Por recuperación	-
Por condonación	<u>(24)</u>
Saldo al 31 de diciembre de 2015	<u>1</u>
Adiciones	
Con cargo a correcciones de valor por deterioro de activos	-
Retiros	
Por recuperación	-
Por condonación	<u>-</u>
Saldo al 31 de diciembre de 2016	<u>1</u>

12. INVERSIONES EN NEGOCIOS CONJUNTOS Y ASOCIADAS

El detalle de este capítulo del balance de situación consolidado por tipo de instrumento financiero y contraparte es el siguiente:

	<u>Miles de euros</u>	
	<u>2016</u>	<u>2015</u>
Inversiones en entidades asociadas		
Valores propiedad de la entidad	<u>286</u>	<u>421</u>
	<u>286</u>	<u>421</u>

El detalle por entidad a 31 de diciembre de 2016 y 2015 es el siguiente:

	<u>Miles de euros</u>	
Sociedad	<u>2016</u>	<u>2015</u>
Hanson Asset Management Limited	39	88
W4I Investment Advisory Ltd.	<u>247</u>	<u>333</u>
	<u>286</u>	<u>421</u>

La valoración por el método de la participación a efectos de su integración en la consolidación del Grupo se hace tomando en consideración la información sobre fondos propios mostrada en el Anexo I.

Tal y como se indica en la nota 3, con fecha 19 de febrero de 2014, Renta 4 Banco, S.A., acordó adquirir una participación en el capital de la entidad inglesa de inversiones "Hanson Asset Management Limited" ("HAM"), participando en el capital de HAM con un 14,99%. Esta sociedad ha aportado a la consolidación un resultado negativo de 49 miles de euros al 31 de diciembre de 2016 (Ejercicio 2015: resultado negativo por 188 miles de euros).

En el ejercicio 2015, el Grupo vendió la participación que mantenía en Renta Markets, S.V., S.A. cuyo efecto a nivel consolidado supuso una minoración en la participación por importe de 1.867 miles de euros, un resultado negativo por importe de 256 miles de euros recogido en el epígrafe "Resultado de entidades valoradas por el método de la participación" y un resultado positivo por importe de 403 miles de euros recogido en el epígrafe "Ganancias o pérdidas al dar de baja en cuentas activos no financieros y participaciones, netas" de la cuenta de pérdidas y ganancias consolidada del ejercicio 2015.

Adicionalmente bajo este epígrafe se registraba la participación en Stella Maris, S.I.C.A.V., S.A. En el ejercicio 2015, esta participación fue íntegramente vendida obteniendo un beneficio de 18 miles de euros reflejados en el epígrafe "Ganancias o pérdidas al dar de baja en cuentas activos no financieros y participaciones, netas" de la cuenta de pérdidas y ganancias consolidada del ejercicio 2015.

El resto de información relevante de entidades asociadas se presenta en mencionado Anexo I.

Al cierre de los ejercicios 2016 y 2015 este capítulo del balance de situación consolidado, sin considerar las correcciones por deterioro, presenta la siguiente composición, en función de la admisión o no a cotización de los títulos que la integran, así como el porcentaje que representan sobre el total:

	2016		2015	
	Miles de euros	% sobre el total	Miles de euros	% sobre el total
Sin cotización	286	100%	421	100%
Con cotización	-	-	-	-
	<u>286</u>	<u>100%</u>	<u>421</u>	<u>100%</u>

Durante los ejercicios 2016 y 2015 este capítulo del balance de situación adjunto ha experimentado los siguientes movimientos:

	Miles de euros	
	2016	2015
Saldo inicial	421	5.880
Altas	-	347
Bajas	-	(4.558)
Resultados individuales del ejercicio	(135)	(458)
Deterioro (1)	-	(790)
Saldo final	<u>286</u>	<u>421</u>

(1) Importe correspondiente a la participación en Hanson Asset Management Limited (nota 22.g)

En la cuenta de pérdidas y ganancias consolidada está reflejada en el epígrafe de “Resultado de entidades valorados por el método de la participación” la aportación al resultado consolidado de estas participadas:

	Miles de euros	
	2016	2015
Resultado del ejercicio Hanson Asset Management Limited	(49)	(188)
Resultado del ejercicio Renta Markets, S.V., S.A.	-	(256)
Resultado del ejercicio W4I Investment Advisory limited.	(86)	(14)
Eliminación comisiones satisfechas por una Sociedad del Grupo a Renta Markets, S.A. y W4I Investment Advisory Limited	(43)	(204)
Saldo final	<u>(178)</u>	<u>(662)</u>

13. ACTIVOS TANGIBLES

El detalle de los activos materiales de uso propio y los movimientos habidos durante los ejercicios de 2016 y 2015, en este epígrafe, son los siguientes:

	Miles de euros				
	Equipos informáticos	Mobiliario, instalaciones y otros	Edificios	Inversiones inmobiliarias	Total
<u>Valor de coste</u>					
Saldo al 31 de diciembre de 2014	<u>5.409</u>	<u>22.145</u>	<u>23.149</u>	<u>5.837</u>	<u>56.540</u>
Altas	494	6.696	916	-	8.106
Bajas	(11)	(6)	(120)	-	(137)
Traspasos	-	-	-	-	-
Saldo al 31 de diciembre de 2015	<u>5.892</u>	<u>28.835</u>	<u>23.945</u>	<u>5.837</u>	<u>64.509</u>
Altas	154	3.757	16	-	3.927
Bajas	(379)	-	-	-	(379)
Saldo al 31 de diciembre de 2016	<u>5.667</u>	<u>32.592</u>	<u>23.961</u>	<u>5.837</u>	<u>68.057</u>
<u>Amortización acumulada</u>					
Saldo al 31 de diciembre de 2014	<u>(4.706)</u>	<u>(10.363)</u>	<u>(4.676)</u>	<u>(1.624)</u>	<u>(21.369)</u>
Altas	(294)	(2.228)	(421)	(131)	(3.074)
Bajas	8	6	53	-	67
Saldo al 31 de diciembre de 2015	<u>(4.992)</u>	<u>(12.585)</u>	<u>(5.044)</u>	<u>(1.755)</u>	<u>(24.376)</u>
Altas	(329)	(2.689)	(422)	(130)	(3.570)
Bajas	379	-	-	-	379
Saldo al 31 de diciembre de 2016	<u>(4.942)</u>	<u>(15.274)</u>	<u>(5.466)</u>	<u>(1.885)</u>	<u>(27.567)</u>
Valor neto al 31 de diciembre de 2015	<u>900</u>	<u>16.250</u>	<u>18.901</u>	<u>4.082</u>	<u>40.133</u>
Valor neto al 31 de diciembre de 2016	<u>725</u>	<u>17.318</u>	<u>18.495</u>	<u>3.952</u>	<u>40.490</u>

Las altas registradas durante el ejercicio 2016 y 2015 en “Mobiliario, instalaciones y otros” se corresponden con obras de mejora que el Grupo ha realizado en diversas oficinas.

Al 31 de diciembre de 2016 y 2015, el Grupo no tenía ningún compromiso firme de compra o venta de inmovilizado por importe significativo, ni sus activos están sujetos a cargas o gravámenes significativos.

Al 31 de diciembre de 2016 el valor neto contable de los activos materiales del Grupo situados fuera del territorio nacional asciende a 812 miles de euros. Al 31 de diciembre de 2015, estos ascendía a 69 miles de euros.

No hay activos materiales de importe significativo para los que existan restricciones de uso o titularidad, que estén fuera de servicio o que el Grupo haya entregado en garantía de incumplimiento de deudas.

Arrendamientos financieros

Al 31 de diciembre de 2016 y 2015 el valor neto contable de los activos materiales adquiridos en régimen de arrendamiento financiero asciende a 1.204 y 1.225 miles de euros, respectivamente.

Con fecha 8 de febrero de 2007, la Sociedad Dominante suscribió un contrato de arrendamiento financiero con una entidad de crédito sobre un inmueble situado en Valencia, destinado a oficinas por un importe de 1.673 miles de euros. En el precio se incluyó el importe de la opción de compra por 11 miles de euros y la carga financiera por 261 miles de euros, pagadera en 120 cuotas mensuales. El tipo de interés nominal es del 4,5% actualmente, teniendo la operación vencimiento el 8 de enero de 2017.

Asimismo, la Sociedad Dominante suscribió el 5 de julio de 2001 un contrato de arrendamiento financiero con una entidad de crédito, sobre el inmueble situado en el Paseo de la Habana número 74 de Madrid, por un total de 18.170 miles de euros. Con fecha 5 de diciembre de 2014, la Sociedad Dominante procedió al pago de la opción de compra y en el ejercicio 2015 se produjo la inscripción en el Registro de la Propiedad del cambio de titularidad del inmueble.

En relación con este inmueble, el 15 de marzo de 2016 la Sociedad Dominante ha obtenido una tasación realizada por un experto independiente, ascendiendo el valor de tasación a 18.763 miles de euros, importe superior al valor neto-contable por el cual se encuentra registrado el edificio en libros al 31 de diciembre de 2016 y 2015.

Inversiones inmobiliarias

Al 31 de diciembre de 2016 y 2015 se encuentran registradas como inversiones inmobiliarias el edificio situado en Madrid en Paseo de la Habana, nº 63 y el edificio situado en Mallorca en Paseo de Mallorca nº 32, cuyo importe neto contable es de 3.952 y 4.082 miles de euros, respectivamente. El Grupo ha percibido un ingreso por alquiler en 2016 de 163 miles de euros (159 miles de euros en 2015) registrado en el epígrafe de "Otros ingresos de explotación" de la cuenta de pérdidas y ganancias consolidada.

El detalle de los cobros futuros mínimos de los contratos de arrendamiento operativo no cancelables al 31 de diciembre es el siguiente:

	Miles de euros	
	2016	2015
Hasta un año	163	282
Entre uno y cinco años	815	22
	<u>978</u>	<u>1.128</u>

El Grupo realizó con fecha 15 de marzo de 2016 una tasación independiente de la inversión inmobiliaria más significativa, el edificio sito en Paseo de la Habana nº 63, al objeto de determinar su valor razonable. De acuerdo con los resultados de esta tasación, realizada aplicando el método de actualización de rentas y el de comparación de mercado, su valor razonable no difiere de su valor neto contable.

14. ACTIVOS INTANGIBLES

a) Fondo de comercio

El detalle y el movimiento habidos en este epígrafe de los balances de situación consolidados adjuntos a lo largo de los ejercicios 2016 y 2015 han sido los siguientes:

	Miles de euros		
	Coste	Correcciones de valor por deterioro	Total
Saldos al 31.12.14	17.772	(2.352)	15.420
Movimientos	-	(129)	(129)
Saldos al 31.12.15	17.772	(2.481)	15.291
Movimientos	-	-	-
Saldos al 31.12.16	17.772	(2.481)	15.291

A 31 de diciembre de 2016 el fondo de comercio asciende a un total de 15.291 miles de euros (2015: 15.291 miles de euros), que se corresponden con las sociedades agrupadas en la UGE Gestión (por importe de 5.476 miles de euros en 2016 y 2015) y la UGE intermediación (por importe de 9.815 miles de euros en 2016 y 2015). La UGE de intermediación agrupa a las sociedades Renta 4 Banco, S.A. (generado en la adquisición de Banco Alicantino de Comercio S.A.), Renta 4, S.A., Sociedad de Valores, Renta 4 Burgos S.A., Renta 4 Aragón S.A., Renta 4 Huesca S.A. y Padinco Patrimonios S.G.C., S.A.; asimismo, la UGE denominada "Gestión" agrupa, a Renta 4 Gestora S.G.I.I.C., S.A. (generado en la adquisición de Gesdinco Gestión, S.G.I.I.C.) y Renta 4 Pensiones, E.G.F.P., S.A.

Hasta el ejercicio 2015, el Grupo mantenía registrado otro fondo de comercio asociado a la UGE "Chile"; este fondo de comercio se identificó con el negocio previsto que se iba a generar por la venta de otros servicios ofertados por el Grupo Renta 4 a los clientes chilenos (intermediación, gestión de activos-fondos de inversión, fondos de pensiones y gestión de carteras), y por la posible ampliación de la cartera de clientes en Chile debido a la posibilidad de operar en el mercado español. No obstante, durante el ejercicio 2015, y en base a los resultados obtenidos por esta UGE, los Administradores consideraron necesario registrar pérdidas por deterioro en dicha UGE por importe de 129 miles de euros, registradas en el epígrafe "Deterioro del valor o reversión del deterioro de valor de activos no financieros – Activos intangibles" de la cuenta de pérdidas y ganancias consolidada de dicho ejercicio (nota 22.g). Como consecuencia de este deterioro, al 31 de diciembre de 2015, el fondo de comercio de la UGE Chile quedó totalmente deteriorado.

El Grupo ha procedido a la realización del test de deterioro del fondo de comercio a 31 de diciembre de 2016 y 2015 de la UGE denominada "Intermediación" y de la UGE denominada "Gestión", considerando las hipótesis detalladas a continuación.

El test de deterioro efectuado por la Sociedad Dominante ha sido contrastado por un experto independiente que, con fecha 8 de marzo de 2017 ha emitido un informe sobre el test de deterioro y la correcta valoración del fondo de comercio al 31 de diciembre de 2016.

Según la NIC 36, el deterioro de valor se produce cuando el valor neto contable supera el importe recuperable, siendo éste el mayor entre el valor en uso y el valor razonable menos los costes de venta. En este caso, el importe recuperable de las UGEs anteriores se ha determinado siguiendo un enfoque de ingresos; en concreto se ha utilizado la metodología del descuento de dividendos tomando como base las proyecciones de flujos de efectivo basadas en los presupuestos aprobados por la Dirección del Grupo según el siguiente detalle:

UGE Intermediación

	2016	2015
Periodo proyectado	5 años	5 años
Tasa de descuento (periodo proyectado)	12,0%	12,0%
Tasa de crecimiento a perpetuidad	2,0%	2,0%

UGE Gestión

	2016	2015
Periodo proyectado	5 años	5 años
Tasa de descuento (periodo proyectado)	12,8%	11,2%
Tasa de crecimiento a perpetuidad	2,0%	2,0%

A continuación se describen las principales hipótesis utilizadas según la metodología mencionada:

Periodo proyectado

Tal como establece el párrafo 33, apartado b) de la NIC 36, el periodo proyectado que se ha considerado para la estimación de los flujos de caja futuros en ambas UGEs, ha sido de 5 años, de acuerdo con los presupuestos aprobados por la Dirección del Grupo para los próximos 5 años. Consideramos que este periodo es adecuado para reflejar el plan de negocio actual proyectado para cada una de ellas.

Tasa de descuento

Las tasas de descuento reflejan la estimación de la Dirección respecto al riesgo específico de cada unidad. Éste es el punto de referencia utilizado por la Dirección para evaluar el desarrollo operativo y las futuras propuestas de inversión. La tasa de descuento aplicada para calcular el valor en uso de cada una de las UGEs a fecha de valoración ha sido el coste de los recursos propios, y ha sido determinada de acuerdo con el "Capital Asset Pricing Model (CAPM)".

Este modelo utiliza como base la tasa libre de riesgo (R_f), que se ha calculado como la rentabilidad de la deuda pública española (bono) a 10 años para las UGEs Intermediación y Gestión, del promedio de los tres meses anteriores a 31 de diciembre de 2016, a la que se suma la prima de riesgo de mercado (R_m) multiplicada por el coeficiente beta y se añade una prima específica. El resultado obtenido, tal como se muestra en las tablas anteriores, es 12,8% y 12% respectivamente (2015: 11,2% y 12,0%).

Tasa de crecimiento a perpetuidad

Para el cálculo de la tasa de crecimiento a perpetuidad se ha utilizado la estimación de inflación a largo plazo de fuentes públicas. La inflación estimada utilizada ha sido de un 2% en todas las Unidades Generadoras de Efectivo.

La Dirección de estas UGE's considera que esta tasa de crecimiento está justificada.

Sensibilidad frente a cambios en las hipótesis

Con el fin de asegurar la solidez de su cálculo, la Dirección ha efectuado un análisis de sensibilidad al valor en uso de las diferentes UGEs analizadas respecto a variaciones en las principales hipótesis que afectan a dicho cálculo. Para ello, se han realizado análisis de sensibilidad a la tasa de descuento, a la tasa de crecimiento a perpetuidad y a los requerimientos de capital exigidos. A continuación se muestran los principales resultados de los mismos:

UGEs Gestión e Intermediación

Variaciones razonables de +/-100 puntos básicos en la tasa de descuento utilizada combinadas con variaciones razonables de +/-100 puntos básicos en la tasa de crecimiento a perpetuidad respecto al escenario base no provocarían deterioro de en ninguna de las dos UGEs.

Del mismo modo, variaciones razonables de +/-100 puntos básicos en la tasa de descuento utilizada combinadas con variaciones razonables de +/-0,25 veces en los requerimientos mínimos de capital exigidos a la UGE respecto al escenario base no provocarían deterioro en ninguna de las dos UGEs.

Asimismo, variaciones razonables de +/-100 puntos básicos en la tasa de crecimiento a perpetuidad utilizada combinadas con variaciones razonables de +/-0,25 veces en los requerimientos mínimos de capital exigidos a la UGE respecto al escenario base no provocarían deterioro en ninguna de las dos UGEs.

b) Otros activos intangibles

En este capítulo de los balances de situación consolidados se incluyen las aplicaciones informáticas adquiridas a terceros, la cartera de clientes generada en la adquisición de Gesdinco S.A., S.G.I.I.C y de Padinco Patrimonios, S.G.C., S.A. y la cartera de clientes generada en la adquisición de Renta 4 Chile Corredores de Bolsa, S.A. que han tenido los siguientes movimientos en los ejercicios 2016 y 2015:

	Miles de euros		
	Coste	Amortización acumulada	Valor neto
Saldo al 31 de diciembre de 2014	8.083	(5.642)	2.441
Altas y dotaciones	1.087	(1.274)	(187)
Bajas	(50)	50	-
Saldo al 31 de diciembre de 2015	9.120	(6.866)	2.254
Altas y dotaciones	1.314	(1.292)	22
Bajas	(2.506)	2.506	-
Saldo al 31 de diciembre de 2016	7.928	(5.652)	2.276

A 31 de diciembre de 2016, "Otros activos intangibles" incluía la cartera de clientes de Gesdinco y Padinco Patrimonios, S.A., totalmente amortizada (815 miles de euros de coste y 815 miles de euros de amortización acumulada). Asimismo, incluía la cartera de clientes de Chile por un valor neto de 228 miles de euros (646 miles de euros de coste y 418 miles de euros de amortización acumulada), (Ejercicio 2015: 310 miles de euros, de los 646 miles de euros correspondían a coste y 336 miles de euros a amortización acumulada) (nota 14.a). Adicionalmente, este epígrafe incluye aplicaciones informáticas por un valor neto de 2.048 miles de euros a 31 de diciembre de 2016 (2015: 1.944 miles de euros).

15. OTROS ACTIVOS Y OTROS PASIVOS

La composición del saldo de estos capítulos del activo y del pasivo del balance de situación consolidado para los ejercicios 2016 y 2015 es la siguiente:

	Miles de euros	
	2016	2015
<u>Activo:</u>		
Gastos pagados no devengados	699	751
Otros	17	-
	<u>716</u>	<u>751</u>
	Miles de euros	
	2016	2015
<u>Pasivo:</u>		
Periodificaciones	983	983
Otros	1.308	1.026
	<u>2.291</u>	<u>2.009</u>

16. PASIVOS FINANCIEROS A COSTE AMORTIZADO

El detalle de este capítulo del pasivo de los balances de situación consolidados es el siguiente:

	Miles de euros	
	2016	2015
Depósitos de bancos centrales	39.950	201.318
Depósitos de entidades de crédito	20.127	6.864
Depósitos de la clientela	945.099	699.014
Otros pasivos financieros	87.707	79.079
	<u>1.092.883</u>	<u>986.275</u>

El detalle por plazo remanente de vencimiento de estos epígrafes se encuentra detallado en la Nota 5.b).

a) Depósitos de bancos centrales

El detalle de este epígrafe del pasivo de los balances de situación consolidados en función de la naturaleza del instrumento es el siguiente:

	Miles de euros	
	2016	2015
Cuentas a plazo	39.950	201.300
Ajustes por valoración-Intereses devengados de entidades	-	18
Total	39.950	201.318

El detalle de depósitos de bancos centrales al 31 de diciembre de 2016 y 2015 es el siguiente:

31.12.2016

Entidad	Tipo	Fecha de vencimiento	Miles de euros	
			Límite	Dispuesto
Banco Central Europeo (1)	0,00%	23/02/2017	20.000	20.000
Banco Central Europeo (1)	0,00%	30/03/2017	10.000	10.000
Banco Central Europeo (1)	0,00%	29/06/2020	9.950	9.950
Total			39.950	39.950

(1) Préstamos garantizados con valores representativos de deuda (Nota 10).

31.12.2015

Entidad	Tipo	Fecha de vencimiento	Miles de euros	
			Límite	Dispuesto
Banco Central Europeo (1)	0,05%	25/02/2016	95.000	95.000
Banco Central Europeo (1)	0,05%	28/01/2016	35.000	35.000
Banco Central Europeo (1)	0,15%	26/09/2018	1.300	1.300
Banco Central Europeo (1)	0,05%	31/03/2016	70.000	70.000
Total			201.300	201.300

(1) Préstamos garantizados con valores representativos de deuda (Nota 10).

Estos depósitos del Banco Central Europeo son tomados utilizando la póliza de crédito con prenda de valores que la Entidad Dominante tiene constituida en el banco central y permite la obtención de liquidez de forma inmediata. Estos depósitos son tomados en el marco de los programas diseñados por Banco Central Europeo (T-LTRO) para mejorar la financiación a largo plazo. El Grupo mantenía un saldo disponible (no dispuesto) con el Banco Central Europeo por importe de 216.137 miles de euros a 31 de diciembre de 2016 (68.621 miles de euros a 31 de diciembre de 2015).

b) Depósitos de entidades de crédito

El detalle de este epígrafe del pasivo de los balances de situación consolidados en función de la naturaleza del instrumento es el siguiente:

	Miles de euros	
	2016	2015
Cuentas a plazo	22	484
Otras cuentas	20.105	6.380
Total	<u>20.127</u>	<u>6.864</u>

En el epígrafe de cuentas a plazo se incluye a 31 de diciembre de 2016 y 2015:

	Miles de euros	
	2016	2015
Préstamos y pasivos financieros implícitos	-	332
Contratos de arrendamiento financiero (Nota 13)	22	152
	<u>22</u>	<u>484</u>

El detalle de préstamos al 31 de diciembre de 2015 era como sigue:

	Fecha de vencimiento	Miles de euros		
		31.12.15		
		Límite	Dispuesto	
Banco de Sabadell S.A.	Euribor 1A+4,10%	30/06/2016	<u>3.000</u>	<u>332</u>

c) Depósitos de la clientela

La composición de este epígrafe de los balances de situación consolidados, atendiendo a la contraparte y tipo de instrumento financiero, se indica a continuación:

	Miles de euros	
	2016	2015
Depósitos a plazo	130	285
Depósitos a la vista		
Cuentas corrientes	849.380	552.541
Otros fondos a la vista	-	-
Cesión temporal de activos	95.589	146.178
Ajustes por valoración	-	10
	<u>945.099</u>	<u>699.014</u>

d) Otros pasivos financieros

Todos los pasivos financieros registrados en este epígrafe de los balances de situación consolidados se encuentran clasificados en la cartera de "Pasivos financieros a coste amortizado" por lo que se valoran por su coste amortizado. En este epígrafe se incluyen de las obligaciones a pagar con naturaleza de pasivos financieros no incluidas en otras partidas.

El detalle de otros pasivos financieros agrupados por tipo de instrumento financiero es el siguiente:

	Miles de euros	
	2016	2015
Obligaciones a pagar	1.363	1.526
Fianzas recibidas	58	74
Cámaras de compensación	2.837	1.989
Cuentas de recaudación Administración de la Seguridad Social	375	423
Garantías financieras	60.437	64.990
Otros conceptos	22.637	10.077
Total	<u>87.707</u>	<u>79.079</u>

Como garantías financieras el Grupo incluye las garantías financieras exigidas a los clientes por operativa en MEFF, en derivados internacionales y con productos CFD's (contratos que se liquidan por diferencias).

El epígrafe de "Otros conceptos" incluye saldos por operaciones pendientes de liquidar de clientes de Allfunds, que liquidan en los primeros días del mes siguiente, que a 31 de diciembre de 2016 ascendían a 8.482 miles de euros (31 de diciembre 2015: 4.281 miles de euros).

17. PROVISIONES

El detalle de este capítulo de los balances de situación consolidados al 31 de diciembre de 2016 y 2015 es el siguiente:

	Miles de euros	
	2016	2015
Cuestiones procesales y litigios por impuestos pendientes	700	200
	<u>700</u>	<u>200</u>

El movimiento experimentado por estos epígrafes en los ejercicios 2016 y 2015 es el siguiente:

	Otras provisiones
Saldo al 31 de diciembre de 2014	<u>130</u>
Dotaciones con reflejo en resultados	200
Recuperaciones de dotaciones con abono a resultados	-
Provisiones aplicadas a su finalidad	<u>(130)</u>
Saldo al 31 de diciembre de 2015	<u>200</u>
Dotaciones con reflejo en resultados	500
Recuperaciones de dotaciones con abono a resultados	-
Provisiones aplicadas a su finalidad	<u>-</u>
Saldo al 31 de diciembre de 2016	<u>700</u>

Al 31 de diciembre de 2016 y 2015, las provisiones reflejadas en el balance de situación consolidado por importe de 700 y 200 miles de euros, respectivamente, corresponden tanto a la Sociedad Dominante como a otras sociedades dependientes y cubren, fundamentalmente, determinados riesgos derivados del desarrollo de su actividad y riesgos por reclamaciones de terceros.

18. PATRIMONIO NETO

El detalle del patrimonio neto del Grupo al 31 de diciembre de 2016 y 2015 es el siguiente:

	Miles de euros	
	2016	2015
Fondos propios		
Capital escriturado	18.312	18.312
Prima de emisión	8.496	8.496
Otras reservas	54.782	47.769
Menos: Acciones propias	(370)	(334)
Resultado del ejercicio	12.127	14.019
Menos: dividendos a cuenta	<u>(4.165)</u>	<u>(5.446)</u>
	<u>89.182</u>	<u>82.816</u>
Otro resultado global acumulado		
Conversión de divisas	4	(415)
Activos financieros disponibles para la venta	<u>377</u>	<u>(353)</u>
	<u>381</u>	<u>(768)</u>
Intereses minoritarios (participaciones no dominantes)		
Otros elementos	<u>943</u>	<u>47</u>
	<u>943</u>	<u>47</u>
Total patrimonio Neto	<u>90.506</u>	<u>82.095</u>

a) Capital escriturado

El capital social de la Sociedad Dominante, 31 de diciembre de 2016 y 2015, asciende a 18.311.941,35 euros y está dividido en 40.693.203 acciones nominativas números 1 a 40.693.203, de 0,45 euros de valor nominal cada una de ellas, de la misma clase y serie. Todas las acciones están totalmente suscritas y desembolsadas

Las acciones de la Sociedad Dominante cotizan en las bolsas de valores de Madrid, Barcelona, Bilbao y Valencia desde el 14 de noviembre de 2007, habiéndolas sido asignado el código ISIN ES0173358039 por la Agencia Nacional de Codificación. El precio de cotización de las acciones a 31 de diciembre de 2016 era de 5,87 euros (31 de diciembre de 2015: 5,85 euros).

La composición del accionariado de la Sociedad Dominante al 31 de diciembre de 2016 y 2015 es como sigue:

	31 de diciembre de 2016		31 de diciembre de 2015	
	Número de acciones	Porcentaje de participación	Número de acciones	Porcentaje de participación
Juan Carlos Ureta Domingo	12.659.705	31,11%	12.646.903	31,08%
Matilde Estades Seco	987.791	2,43%	987.791	2,43%
Surikomi, S.A.	2.113.366	5,19%	2.086.461	5,13%
Inversiones Financieras e Inmobiliarias A.R. Santa María S.L.	2.375.202	5,84%	-	-
Recarsa, S.A.*	-	-	268.010	0,66%
Asecosa, S.A.*	-	-	2.107.192	5,18%
Juan Carlos Ureta Estades	8.163	0,02%	7.163	0,02%
Matilde Ureta Estades	5.027	0,01%	4.677	0,01%
Inés Asunción Ureta Estades	2.781	0,01%	2.781	0,00%
Cartera de Directivos, S.A.	1.600	0,00%	1.600	0,00%
Mutualidad General de la Abogacía	2.800.650	6,88%	2.800.650	6,88%
Banco de Castilla la Mancha, S.A.	-	0,00%	760.478	1,87%
Mobel Línea, S.L.	940.962	2,31%	940.962	2,31%
The Bank of New York Mellon S.A. N.V.	800.000	1,97%	1.612.418	3,96%
Santiago González Enciso	1.791.094	4,40%	1.791.094	4,40%
Pilar Muro Navarro	422.405	1,04%	422.405	1,04%
Indumenta Pueri, S.L.	2.131.232	5,24%	2.131.232	5,24%
Arbarin, Sicav	411.217	1,01%	411.217	1,01%
Contratas y Servicios Extremeños S.A.	2.040.010	5,01%	-	-
Otros (incluida autocartera)	11.201.998	27,53%	11.710.169	28,78%
Total	<u>40.693.203</u>	<u>100,00%</u>	<u>40.693.203</u>	<u>100,00%</u>

(*) Sociedades que en el ejercicio 2016 han sido absorbidas por Inversiones Financieras e Inmobiliarias A.R. Santa María S.L.

A 31 de diciembre 2016 el principal accionista del Grupo, además del porcentaje de participación directa reflejado en el cuadro anterior posee un 13,50% de forma indirecta (13,43% a 31 de diciembre de 2015), lo que representa un 44,61% del capital de la Sociedad Dominante (44,51% a 31 de diciembre de 2015).

b) Prima de emisión

La prima de emisión tiene las mismas restricciones y puede destinarse a los mismos fines que las reservas voluntarias de la Sociedad Dominante.

c) Otras reservas

El detalle de esta partida al 31 de diciembre de 2016 y 2015 es el siguiente:

	Miles de euros	
	2016	2015
Reserva legal de la Sociedad Dominante	3.662	3.662
Reservas de entidades valoradas por el método de la participación	(1.155)	411
Reservas en sociedades del Grupo	52.275	43.696
	<u>54.782</u>	<u>47.769</u>

El detalle de "Reservas en sociedades del Grupo" es como sigue:

Sociedad	Miles de euros	
	2016	2015
Renta 4 Banco, S.A.	39.360	34.689
Renta 4, Sociedad de Valores, S.A.	17.433	13.919
Renta 4 Burgos, S.A.	(2.475)	(2.475)
Renta 4 Aragón, S.A.	(1.050)	(1.050)
Renta 4 Vizcaya, S.A.	(365)	(364)
Renta 4 Gestora, S.G.I.I.C., S.A.	2.988	2.214
Renta 4 Huesca, S.A.	(373)	(373)
Carterix, S.A.	(56)	(32)
Renta 4 Pensiones, S.G.F.P., S.A.	2.150	1.406
Renta 4 Equities	217	250
Renta 4 Guipúzcoa	(3.034)	(3.066)
Resto	(2.520)	(1.422)
	<u>52.275</u>	<u>43.696</u>

El detalle de "Reservas de entidades valoradas por el método de la participación" es como sigue:

Sociedad	Miles de euros	
	2016	2015
Renta Markets, S.V., S.A.	-	506
Hanson Asset Management Limited	(1.155)	(95)
	<u>(1.155)</u>	<u>411</u>

d) Reserva legal

Las sociedades están obligadas a destinar el 10% de los beneficios de cada ejercicio a la constitución de un fondo de reserva hasta que éste alcance, al menos, el 20% del capital social. Esta reserva, en la parte que no supera el 20% del capital social, no es distribuible a los accionistas y sólo podrá ser utilizada para cubrir, en el caso de no tener otras reservas disponibles, el saldo deudor de la cuenta de pérdidas y ganancias. También bajo determinadas condiciones se podrá destinar a incrementar el capital social. A 31 de diciembre de 2016 y 2015 la reserva legal de la Sociedad Dominante alcanza este porcentaje del 20%.

e) Reservas voluntarias

Las reservas voluntarias de la Sociedad Dominante son de libre disposición al 31 de diciembre de 2016 y 2015, al no existir resultados negativos de ejercicios anteriores pendientes de compensación y sujetas a los requerimientos de recursos propios (nota 18.j).

Dentro de este epígrafe se incluye una reserva indisponible en relación al fondo de comercio que figura en el activo del balance de la Sociedad Dominante. A tal efecto, se ha dotado un importe equivalente al cinco por ciento del beneficio del ejercicio. Al 31 de diciembre de 2016, la Sociedad Dominante tenía en su activo fondos de comercio por importe de 5.717 miles de euros (6.352 miles de euros al 31 de diciembre de 2015), para los que ha constituido la correspondiente reserva indisponible por importe de 847 miles de euros (2015: 496 miles de euros).

f) Otros instrumentos de capital

El detalle de esta partida al 31 de diciembre de 2016 y 2015 es el siguiente:

	Miles de euros	
	2016	2015
Instrumentos financieros compuestos	-	-
Resto de instrumentos de capital	-	-
	<hr/>	<hr/>
Saldo final	<u>-</u>	<u>-</u>

El Grupo tenía un plan de remuneración para directivos y empleados por los que se concedía a los empleados la opción de adquirir acciones de Renta 4, Banco S.A. (anteriormente Renta 4 Servicios de Inversión, S.A.), denominado Plan 2009.

Con fecha 15 de enero de 2015, se produjo la última liquidación por entrega física de acciones. En total se entregaron 63.567 acciones a un precio de ejercicio de 4,75 euros por acción. De este modo, el Grupo dio de baja acciones propias por valor de 339 miles de euros. Conforme a las condiciones establecidas en el plan, se procedió a la liberación de la provisión que el Grupo mantenía contabilizada por valor de 65 miles de euros en el epígrafe de "otros instrumentos de capital" del patrimonio neto consolidado. Finalmente, la Sociedad Dominante se registró un beneficio por importe de 28 miles de euros, registrado en el epígrafe de "reservas" del patrimonio neto consolidado.

Adicionalmente, ya que se trataba del último pago, en el ejercicio 2015 se procedió a la liberación de la provisión que el Grupo mantenía contabilizada por valor de 77 miles de euros en el epígrafe de "Otros instrumentos de capital" del patrimonio neto consolidado del ejercicio 2015.

g) Acciones propias

El movimiento experimentado por este epígrafe durante los ejercicios 2016 y 2015 fue el siguiente:

	Miles de euros	
	2016	2015
Saldo inicial	(334)	(2.400)
Compras	(36)	(521)
Ventas	-	2.248
Acciones entregadas en el plan de entrega	-	339
Saldo final	<u>(370)</u>	<u>(334)</u>

Durante el ejercicio 2016, se han comprado instrumentos de capital propio por importe de 36 miles de euros. En el ejercicio 2015, con motivo de la conversión de bonos en acciones realizada en dicho ejercicio, la Entidad registró pérdidas directamente en su Patrimonio neto por importe de 439 miles de euros.

Este epígrafe recoge a 31 de diciembre las siguientes acciones:

	Nº de acciones	
	2016	2015
Acciones en cartera de fondos de inversión	-	-
Resto	<u>62.323</u>	<u>56.044</u>
	<u>62.323</u>	<u>56.044</u>

h) Dividendo a cuenta

Con fecha 15 de marzo de 2017, el Consejo de Administración ha acordado la distribución de un dividendo complementario a cuenta de los beneficios del ejercicio 2016 por un importe bruto de 3.825 miles de euros.

A continuación se detalla el estado contable elaborado por los Administradores de la Sociedad Dominante, a partir de sus resultados individuales, que pone de manifiesto que existe una liquidez suficiente para la distribución:

	Miles de euros
<u>Previsión de beneficios distribuibles del ejercicio de la Sociedad Dominante</u>	
Resultados netos de impuestos al 31 de diciembre de 2016	16.945
Dividendo a cuenta entregado en el ejercicio 2016	4.165
Límite a distribuir (*)	12.780

(*) El importe a distribuir cumple con los requisitos establecidos en el artículo 277 de la Ley de Sociedades de Capital.

La Sociedad Dominante a dicha fecha dispone de liquidez suficiente para atender el pago del dividendo.

Con fecha 27 de octubre de 2016, el Consejo de Administración acordó la distribución de un dividendo a cuenta de los beneficios del ejercicio 2016 por un importe bruto de 4.165 miles de euros.

A continuación se detalla al estado contable elaborado por los Administradores de la Sociedad Dominante que pone de manifiesto que existía una liquidez suficiente para la distribución:

	<u>Miles de euros</u>
<u>Previsión de beneficios distribuibles del ejercicio de la Sociedad Dominante</u>	
Resultados netos de impuestos al 30 de septiembre de 2016	8.329
Estimación de beneficios distribuibles del ejercicio	4.165
Previsión de tesorería del período comprendido entre la fecha del acuerdo y un año adelante	
Saldos de tesorería a la fecha del acuerdo	336.176
Saldos de tesorería proyectadas a un año desde la fecha del acuerdo	342.900

Con fecha 17 de marzo de 2016, el Consejo de Administración de la Sociedad Dominante acordó la distribución de un dividendo complementario a cuenta de los beneficios del ejercicio 2015 por un importe bruto de 1.560 miles de euros.

A continuación se detalla el estado contable elaborado por los Administradores de la Sociedad Dominante que pone de manifiesto que existía una liquidez suficiente para la distribución:

	<u>Miles de euros</u>
<u>Previsión de beneficios distribuibles del ejercicio de la Sociedad Dominante</u>	
Resultados netos de impuestos al 31 de diciembre de 2015	14.020
Estimación de beneficios distribuibles del ejercicio	7.010
Dividendo a cuenta entregado en el ejercicio 2015	5.446
Límite a distribuir (*)	1.564

Con fecha 26 de octubre de 2015, el Consejo de Administración de la Sociedad Dominante acordó la distribución de un dividendo a cuenta de los beneficios del ejercicio 2015 por un importe bruto de 0,063 euros por acción, por un importe total de 5.446 miles de euros.

A continuación se detalla el estado contable elaborado por los Administradores de la Sociedad Dominante que pone de manifiesto que existía una liquidez suficiente para la distribución:

	<u>Miles de euros</u>
<u>Previsión de beneficios distribuibles del ejercicio de la Sociedad Dominante</u>	
Resultados netos de impuestos al 30 de septiembre de 2015	10.945
Estimación de beneficios distribuibles del ejercicio	5.473
Previsión de tesorería del período comprendido entre la fecha del acuerdo y un año adelante	
Saldos de tesorería a la fecha del acuerdo	240.239
Saldos de tesorería proyectadas a un año desde la fecha del acuerdo	288.287

Con fecha 25 de marzo de 2015, Consejo de Administración de la Sociedad Dominante acordó la distribución de un dividendo complementario a cuenta de los beneficios del ejercicio 2014 por un importe bruto de 0,02101548 euros por acción por un importe total de 4.127 miles de euros.

A continuación se detalla el estado contable elaborado por los Administradores de la Sociedad Dominante que pone de manifiesto que existía una liquidez suficiente para la distribución:

<u>Previsión de beneficios distribuibles del ejercicio de la Sociedad Dominante</u>	<u>Miles de euros</u>
Resultados netos de impuestos al 31 de diciembre de 2014	13.703
Dividendo a cuenta entregado en el ejercicio 2014	6.851

i) Ganancias por acción

Las ganancias básicas por acción se calculan dividiendo el beneficio neto del ejercicio atribuible a los accionistas de la Sociedad Dominante entre el número medio de acciones ordinarias en circulación durante el ejercicio. Las ganancias diluidas por acción se calculan dividiendo el beneficio neto del ejercicio atribuible a los accionistas de la Sociedad Dominante (eliminando el efecto del gasto financiero de las emisiones de obligaciones convertibles realizada en el ejercicio 2011, ver Nota 16.d) entre el número medio de acciones ordinarias en circulación más el número medio de acciones ordinarias que serán emitidas si se convierten las acciones potencialmente.

A continuación se presentan las ganancias básicas y diluidas por acción:

	<u>2016</u>	<u>2015</u>
Beneficio neto atribuible a los accionistas de la Sociedad Dominante (miles de euros)	12.127	14.019
Gastos financieros de la emisión de obligaciones convertibles (miles de euros)		-
Beneficio neto atribuible a los accionistas de la Sociedad Dominante eliminando gastos financieros de la emisión de obligaciones convertibles (miles de euros)	12.127	14.019
Número medio ponderado de acciones ordinarias excluyendo las acciones propias para el cálculo de las ganancias básicas	40.632.213	40.365.897
Número medio ponderado de acciones ordinarias excluyendo las acciones propias para el cálculo de las ganancias diluidas por acción	<u>40.632.213</u>	<u>40.365.897</u>
Ganancias básicas por acción (euros)	<u>0,30</u>	<u>0.35</u>
Ganancias diluidas por acción (euros)	<u>0,30</u>	<u>0.35</u>

j) Recursos propios mínimos

Con fecha 26 de junio de 2013, el Parlamento Europeo y el Consejo de la Unión Europea aprobaron el Reglamento (UE) nº 575/2013 sobre los requisitos prudenciales de las entidades de crédito y las empresas de inversión (en adelante “CRR”), y la Directiva 2013/36/UE relativa al acceso a la actividad de las entidades de crédito y a la supervisión prudencial de las entidades de crédito y empresas de inversión (en adelante “CRD”), siendo su entrada en vigor el 1 de enero de 2014, con implantación progresiva hasta el 1 de enero de 2019 y que implica la derogación de la normativa en materia de solvencia vigente hasta la fecha.

El CRR y la CRD regulan los requerimientos de recursos propios en la Unión Europea y recogen las recomendaciones establecidas en el Acuerdo de capital Basilea III, en concreto:

- El CRR, de aplicación directa por los Estados Miembros, contiene los requisitos prudenciales que han de implementar las entidades de crédito y entre otros aspectos, abarca:
 - La definición de los elementos de fondos propios computables, estableciendo los requisitos que deben de cumplir los instrumentos híbridos para su cómputo y limitando el cómputo de los intereses minoritarios contables.
 - La definición de filtros prudenciales y deducciones de los elementos de capital en cada uno de los niveles de capital. En este sentido señalar, que el Reglamento incorpora nuevas deducciones respecto a Basilea II (activos fiscales dependientes de beneficios futuros netos, fondos de pensiones...) y modifica deducciones ya existentes. No obstante se establece un calendario paulatino para su aplicación.
 - La fijación de los requisitos mínimos se encuentra recogido en el art. 92 CRR, estableciéndose tres niveles de fondos propios: capital de nivel 1 ordinario con una ratio mínima del 4,5%, capital de nivel 1 con una ratio mínima del 6% y total capital con una ratio mínima exigida del 8%. No obstante, la autoridad competente tiene capacidad para exigir requerimientos adicionales de fondos propios.
 - La exigencia de que las entidades financieras calculen una ratio de apalancamiento, que se define como el capital de nivel I de la entidad dividido por la exposición total asumida no ajustada por el riesgo. A partir de 2015 se divulgará públicamente la ratio y la definición final está fijada para 2017 por parte de los supervisores.
- La CRD, que ha de ser incorporada por los Estados Miembros en su legislación nacional de acuerdo a su criterio, tiene como objeto y finalidad principal coordinar las disposiciones nacionales relativas al acceso a la actividad de las entidades de crédito y las empresas de inversión, sus mecanismos de gobierno y su marco de supervisión. La CRD, entre otros aspectos, recoge la exigencia de requerimientos adicionales de capital sobre los establecidos en el CRR que se irán implantando de forma progresiva hasta 2019 y cuyo no cumplimiento implica limitaciones en las distribuciones discrecionales de resultados, concretamente:
 - Un colchón de conservación de capital y colchón anticíclico, dando continuidad al marco reglamentario de Basilea III y con objeto de mitigar los efectos procíclicos de la reglamentación financiera, se incluye la obligación de mantener un colchón de conservación de capital del 2,5% sobre el capital de nivel I ordinario común para todas las entidades financieras y un colchón de capital anticíclico específico para cada entidad sobre el capital de nivel I ordinario.

- Un colchón contra riesgos sistémicos, con la finalidad de paliar los riesgos sistémicos, es decir, para cubrir riesgos de perturbaciones del sistema financiero que puedan tener consecuencias negativas graves en dicho sistema y en la economía real de un Estado Miembro.
- Colchón para entidades de importancia sistémica mundial y de otras entidades de importancia sistémica, con el objetivo de cubrir el potencial impacto de la quiebra de las entidades que por su tamaño, complejidad, interconexiones, actividad transfronteriza y/o dificultad de sustitución prestados, puedan tener sobre el sistema financiero y la economía real. A este respecto, en aplicación del artículo 68.2.a) de la Ley 10/2014, el Banco de España requiere un ratio total de capital no inferior al 10,25% a nivel consolidado e individual durante el ejercicio 2016. Adicionalmente, se ha recibido requerimiento de Banco de España que establece el ratio total de capital mínimo a nivel consolidado e individual durante el ejercicio 2017 debe alcanzar el 10,88%.

A este respecto, en aplicación del artículo 68.2.a) de la Ley 10/2014, el Banco de España requiere un ratio total de capital no inferior al 10,25% a nivel consolidado e individual durante el ejercicio 2016. Adicionalmente, se ha recibido requerimiento de Banco de España que establece el ratio total de capital mínimo a nivel consolidado e individual durante el ejercicio 2017 debe alcanzar el 10,88%.

A 31 de diciembre de 2016, el Grupo cumple con lo establecido anteriormente manteniendo el mencionado ratio en un 15,49% (2015:14,78%).

En lo relativo al ámbito normativo español, la nueva legislación se encamina principalmente hacia la trasposición de la normativa europea al ámbito local:

- Real Decreto-ley 14/2013, de 29 de noviembre, de medidas urgentes para la adaptación del derecho español a la normativa de la Unión Europea en materia de supervisión y solvencia de entidades financieras: realiza una trasposición parcial al derecho español de la CRD y habilita al Banco de España para hacer uso de las opciones que se atribuyen a las autoridades competentes en el CRR.
- Circular 2/2014, de 31 de enero, del Banco de España, a las entidades de crédito, sobre el ejercicio de diversas opciones regulatorias contenidas en el Reglamento (UE) nº 575/2013. El objeto es establecer, de acuerdo con las facultades conferidas, qué opciones, de las del CRR atribuye a las autoridades competentes nacionales, van a tener que cumplir desde el 1 de enero de 2014 los grupos consolidables de entidades de crédito y las entidades de crédito integrado o no en un grupo consolidable, y con que alcance. Para ello, en esta circular, el Banco de España hace uso de algunas de las opciones regulatorias de carácter temporal o permanente previstas en el CRR, en general con el fin de permitir una continuidad en el tratamiento que la normativa española había venido dando a determinadas cuestiones antes de la entrada en vigor de dicha norma comunitaria, cuya justificación, en algún caso, viene por el modelo de negocio que tradicionalmente han seguido las entidades españolas. Ello no excluye el ejercicio futuro de otras opciones previstas para las autoridades competentes en el CRR, en muchos casos, principalmente cuando se trate de opciones de carácter no general, por aplicación directa del CRR, sin necesidad de plasmación en una circular del Banco de España.

- Ley 10/2014 de 26 de junio de ordenación, supervisión y solvencia de entidades de crédito, texto cuya principal vocación es proseguir con el proceso de transposición de la CRD IV iniciado por el Real Decreto Ley 14/2013, de 29 de noviembre, y refundir determinadas disposiciones nacionales vigentes hasta la fecha en relación a la ordenación y disciplina de las entidades de crédito. Entre las principales novedades se fija, por primera vez, la obligación expresa del Banco de España de presentar, al menos una vez al año, un Programa Supervisor que recoja el contenido y la forma que tomará la actividad supervisora, y las actuaciones a emprender en virtud de los resultados obtenidos. Este programa incluirá la elaboración de un test de estrés al menos una vez al año.
- Circular 3/2014, de 30 de julio, del Banco de España, a las entidades de crédito, y sociedades y servicios de tasación homologados. En la presente Circular, entre otras medidas, se modifica la Circular 2/2014 de 31 de enero sobre el ejercicio de diversas opciones regulatorias contenidas en el Reglamento (UE) nº 575/2013, sobre los requisitos prudenciales de las entidades de crédito y servicios de inversión, con el propósito de unificar el tratamiento de la deducción de los activos intangibles durante el periodo transitorio que establece el citado Reglamento (UE) nº 575/2013, equiparando el tratamiento de los fondos de comercio al del resto de activos intangibles.
- Real Decreto 84/2015, de 13 de febrero por el que se desarrolla la Ley 10/2014, de 26 de junio, de ordenación, supervisión y solvencia de entidades de crédito, texto en el que se desarrollan aspectos de la normativa que desarrolla, con especial hincapié en los requisitos de actividad exigibles a las entidades de crédito, los elementos de la función supervisora y el desarrollo normativo de los colchones de capital.
- Circular 2/2016, de 2 de febrero, del Banco de España, a las entidades de crédito, sobre supervisión y solvencia, que completa la adaptación del ordenamiento jurídico español a la Directiva 2013/36/UE y al Reglamento (UE) n.º 575/2013.

En relación a los requerimientos mínimos de capital el Grupo:

- En los requerimientos por riesgo de crédito, contraparte y dilución aplica método estándar.
- Para el cálculo de las exigencias de capital debido al riesgo de mercado, se ha utilizado el método estándar.
- Para el cálculo de las exigencias de capital vinculadas al riesgo operacional, se ha utilizado el método del indicador básico.

Se presenta a continuación el detalle a 31 de diciembre de 2016 y 2015 de los fondos propios computables del Grupo, indicando cada uno de sus componentes y deducciones, y desglosado, tal y como establece la nueva normativa, en Capital de Nivel 1 y Capital de Nivel 2:

	Miles de euros	
	2016	2015
Total Recursos Propios Computables	60.060	54.477
Capital de Nivel 1	59.962	53.840
Instrumentos de capital desembolsados	18.312	18.312
Prima de emisión	8.496	8.496
Instrumentos propios de capital de nivel 1 ordinario (-)		
Tenencias directas	(370)	(334)
Tenencias indirectas	(2.324)	(2.349)
Ganancias acumuladas de ejercicios anteriores	54.782	47.769
Otras reservas	381	(768)
Intereses minoritarios reconocidos en el capital de nivel 1 ordinario	38	47
Ajustes transitorios debidos a intereses minoritarios adicionales	357	-
Fondo de comercio (-)	(15.291)	(15.291)
Otros activos intangibles (-)	(2.276)	(2.254)
Instrumentos de capital de nivel 1 ordinario de entes del sector financiero en los que la entidad tiene una inversión no significativa (-)	(279)	-
Instrumentos de capital de nivel 1 ordinario de entes del sector financiero en los que la entidad tiene una inversión significativa (-)	(1.713)	-
Otros ajustes transitorios del capital de nivel 1 ordinario	(151)	212
Exceso de los elementos deducidos del capital de nivel 1 adicional con respecto al capital de nivel 1 adicional	-	-
Deducciones adicionales del capital de nivel 1 adicional debidas al artículo 3 del CRR	-	-
Capital de Nivel 2	118	637
Ajustes por riesgo de crédito general por el método estándar	118	637
Deducciones adicionales del capital de nivel 2	-	-
Ratio de capital de nivel 1 ordinario	15,47%	14,78%
Superávit (+) / déficit (-) de capital de nivel 1 ordinario	42.519	37.451
Ratio de capital total	15,50%	14,96%
Superávit (+) / déficit (-) de capital total	29.069	25.341

k) Otro resultado global acumulado – Elementos que pueden reclasificarse en resultados - Activos financieros disponibles para la venta

Este epígrafe del balance de situación recoge el importe neto de aquellas variaciones del valor razonable de los activos clasificados como disponibles para la venta que deben clasificarse como parte integrante del patrimonio neto del Grupo. Dichas variaciones se registran en la cuenta de pérdidas y ganancias cuando tiene lugar la venta de los activos en los que tienen su origen (ver en la nota 10).

I) Intereses minoritarios (participaciones no dominantes)

El detalle y movimiento durante los ejercicios 2016 y 2015 de este capítulo de los balances de situación consolidados adjuntos, así como de los resultados del ejercicio atribuidos a los socios externos, se muestran en el cuadro adjunto:

Ejercicio 2016

	%	Miles de euros			Saldo al 31.12.16
		Participación al 31.12.16	Saldo al 31.12.15	Resultados atribuidos del ejercicio	
Carterix, S.A. (antes Renta 4 Marruecos, S.A.)	0,09	1	-	-	1
Renta 4 Inversiones de Valladolid, S.A.	1,00	3	-	-	3
Renta 4 Lérida, S.A.	18,34	17	-	-	17
Renta 4 Inversiones Inmobiliarias (antes Renta 4 On Line, S.A.)	1,00	1	-	-	1
Rentsegur Correduría de Seguros, S.A.	27,51	24	-	-	24
Renta 4 Equities, S.A.	0,11	1	-	-	1
Renta 4 Global Fiduciaria, S.A.	30,57	-	(82)	978	896
		<u>47</u>	<u>(82)</u>	<u>978</u>	<u>943</u>

Ejercicio 2015

	%	Miles de euros			Saldo al 31.12.15
		Participación al 31.12.15	Saldo al 31.12.14	Resultados atribuidos del ejercicio	
Carterix, S.A. (antes Renta 4 Marruecos, S.A.)	0,09	1	-	-	1
Renta 4 Guipúzcoa, S.A.	0,00	1.506	-	(1.506)	-
Renta 4 Inversiones de Valladolid, S.A.	1,00	3	-	-	3
Renta 4 Lérida, S.A.	18,34	17	-	-	17
Renta 4 Inversiones Inmobiliarias (antes Renta 4 On Line, S.A.)	1,00	1	-	-	1
Rentsegur Correduría de Seguros, S.A.	27,51	23	1	-	24
Renta 4 Equities, S.A.	0,11	1	-	-	1
		<u>1.552</u>	<u>1</u>	<u>(1.506)</u>	<u>47</u>

19. RIESGOS Y COMPROMISOS CONTINGENTES

a) Riesgos contingentes

El detalle de los riesgos contingentes, entendidos como aquellas operaciones en las que las Sociedades garantizan obligaciones de un tercero, surgidas como consecuencia de garantías financieras concedidas u otro tipo de contratos, a cierre de los ejercicios 2016 y 2015 se muestra en el siguiente cuadro:

	Miles de euros	
	2016	2015
Avales financieros y otros	117	31
	<u>117</u>	<u>31</u>

Una parte significativa de estos importes llegará a su vencimiento sin que se materialice ninguna obligación de pago para las sociedades consolidadas, por lo que el saldo conjunto de estos compromisos no puede ser considerado como una necesidad futura real de financiación o liquidez a conceder a terceros por el Grupo.

b) Compromisos contingentes

El detalle de los compromisos contingentes, entendidos como compromisos irrevocables que pueden dar lugar al reconocimiento de activos financieros, al 31 de diciembre de 2016 y 2015 es el siguiente:

	Miles de euros	
	2016	2015
Compromisos de crédito	10.178	3.501
	<u>10.178</u>	<u>3.501</u>

Esta partida recoge los compromisos de crédito por las cuentas de crédito firmadas con terceros para financiar su operativa en Bolsa, conforme a unas determinadas condiciones y plazos previamente estipulados contractualmente.

El detalle de los compromisos de crédito por cuentas de crédito firmados con terceros para financiar su operativa en Bolsa en los ejercicios 2016 y 2015 agrupados por contrapartida e indicando el límite y el importe pendiente de disponer es el siguiente:

	Miles de euros			
	2016		2015	
	Límite	Disponible	Límite	Disponible
Disponibles por terceros				
Por otros sectores residentes	48.784	10.178	34.146	3.489
Personas físicas	13.116	1.626	12.773	1.277
Personas jurídicas	35.668	8.552	20.813	2.212
Por otros sectores no residentes	60	-	560	12
	<u>48.844</u>	<u>10.178</u>	<u>34.146</u>	<u>3.501</u>

El tipo de interés medio ofrecido para estos compromisos es Euribor a 12 meses más 1,82% a 31 de diciembre de 2016 (31 de diciembre de 2015: Euribor a 3 meses más 2%).

c) Procedimientos judiciales y/o reclamaciones en curso

Al 31 de diciembre de 2016 y 2015, se encontraban en curso distintos procedimientos judiciales y reclamaciones contra el Grupo con origen en el desarrollo habitual de sus actividades. Tanto los asesores legales del Grupo como sus Administradores estiman que la conclusión de estos procedimientos y reclamaciones no producirá un efecto significativo en las cuentas anuales consolidadas del presente ejercicio.

20. SITUACIÓN FISCAL

La Sociedad dominante tributa por el Impuesto sobre Sociedades en régimen consolidado con las siguientes sociedades que conforman el Grupo fiscal:

Sociedad	Domicilio
Renta 4 Aragón, S.A.	Madrid
Sistemas de Inversiones Renta 4 Benidorm, S.A.	Madrid
Renta 4 Burgos, S.A.	Madrid
Renta 4 Gestora, S.G.I.I.C., S.A.	Madrid
Renta 4 Huesca, S.A.	Madrid
Carterix, S.A. (antes Renta 4 Marruecos, S.A.)	Madrid
Renta 4 Inversiones Inmobiliarias (antes Renta 4 On-Line, S.A.)	Madrid
Renta 4 Pensiones, S.G.F.P., S.A.	Madrid
Renta 4 Sociedad de Valores, S.A.	Madrid
Renta 4 Equities, S.A. (antes Renta 4 Tarragona, S.A.)	Madrid
Renta 4 Inversiones de Valladolid, S.A.	Madrid
Renta 4 Lérida, S.A.	Madrid
Padinco Patrimonios, S.A.	Madrid
Renta 4 Corporate, S.A.	Madrid

De acuerdo con la legislación vigente, los impuestos no pueden considerarse definitivamente liquidados hasta que las declaraciones presentadas hayan sido inspeccionadas por las autoridades fiscales o haya transcurrido el plazo de prescripción de cuatro años. Al 31 de diciembre de 2016, las sociedades que componen el Grupo tienen abiertos a inspección los cuatro últimos ejercicios para todos los impuestos que le son aplicables. Los Administradores de la Sociedad Dominante no esperan que, en caso de inspección surjan pasivos adicionales de importancia.

El detalle del gasto por el impuesto sobre beneficios y la conciliación entre el gasto por impuesto y el producto del resultado contable antes de impuestos multiplicado por el tipo impositivo medio aplicable al Grupo (30%) correspondiente a los ejercicios 2016 y 2015 es como sigue:

	Miles de euros	
	2016	2015
Resultado consolidado antes de impuestos	17.221	19.545
Cuota al 30%	5.166	5.984
Ajustes al gasto correspondiente a ejercicios anteriores	-	-
Deducciones	(50)	(64)
Compensación bases imponibles negativas	-	(1)
Efecto de partidas no deducibles/tributables	13	6
Gasto por el impuesto sobre beneficios	5.129	5.925
Ajustes al gasto correspondiente a ejercicios anteriores	-	-
Efecto impuestos diferidos	181	670
Otros ajustes	92	167
Cuota del impuesto corriente	5.402	6.762
Retenciones y pagos a cuenta	(4.401)	(5.927)
Impuesto a pagar	1.001	835

Adicionalmente, se han registrado impuestos con (cargo)/abono al patrimonio neto correspondientes a la valoración de la cartera de activos financieros disponibles para la venta por importe de 313 y (88) miles de euros en los ejercicios 2016 y 2015, respectivamente.

Conforme a las declaraciones del Impuesto sobre Sociedades presentadas y las estimaciones realizadas para el ejercicio 2016, el Grupo dispone de las siguientes bases imponibles negativas a compensar contra eventuales beneficios fiscales futuros, para las que no se han registrado los correspondientes activos fiscales diferidos:

Año de origen	Miles de euros	
	2016	2015
2015	1	-
2014	1	1
2013	3	3
2009	-	-
2005	1	1
2004	399	399
2003	-	-
2002	1	1
2001	23	23
2000	34	34
1999	4	4
	467	466

Dichas bases imponibles negativas incluyen bases generadas de forma individual por las sociedades integrantes del Grupo fiscal generadas con anterioridad a la integración de las mismas en el Grupo, así como bases generadas por otras sociedades individuales no pertenecientes al mismo.

El detalle de activos y pasivos fiscales corrientes es como sigue:

Activos fiscales corrientes	Miles de euros	
	2016	2015
Activos fiscales corrientes por I.V.A.		
Hacienda Pública, deudora por I.V.A.	-	-
	-	-
Pasivos fiscales corrientes		
Pasivos fiscales corrientes por Impuesto sobre Sociedades		
Hacienda Pública, acreedora por Impuesto sobre Sociedades	1.001	835
Pasivos fiscales corrientes (otros saldos con Administraciones Públicas)		
Otros		
Retenciones a partícipes en reembolsos participaciones I.I.C.	1.048	1.032
Impuesto sobre la renta de las personas físicas (I.R.P.F.)	629	554
Otros	56	176
Hacienda Pública Acreedora por IVA	56	55
Impuestos Chile	7	1
Retenciones IRPF alquileres	18	19
Retenciones IRPF por rendimientos de capital	262	448
	2.020	2.285
	3.077	3.120

El desglose de activos fiscales diferidos y pasivos fiscales diferidos consignados por las diferencias temporarias generadas por las diferencias entre el valor contable de determinados activos y pasivos y su valor fiscal es el siguiente:

Activos fiscales diferidos	Miles de euros	
	Diferencias temporarias	Efecto impositivo
<u>2016</u>		
Activos financieros disponibles para la venta	-	-
Deterioro de empresas del grupo y asociadas	6.533	1.960
Gasto de amortización	1.713	514
Otros	1.670	501
	9.916	2.975
<u>2015</u>		
Activos financieros disponibles para la venta	503	151
Deterioro de empresas del grupo y asociadas	6.163	1.849
Gasto de amortización	1.927	578
Otros	937	281
	9.530	2.859

La diferencia temporaria generada por los “gastos de amortización” está revirtiendo. El resto de diferencias temporarias revertirá a partir del momento en que las filiales generen resultados suficientes o se transmitan los AFDV; en ambos casos, se estima que el periodo de recuperación no será superior a 5 años.

	Miles de euros	
	Diferencias temporarias	Efecto impositivo
<u>Pasivos fiscales diferidos</u>		
<u>2016</u>		
Valoración fiscal activos afectos a arrendamiento financiero	1.851	1.296
Otros	229	160
	<u>2.080</u>	<u>1.456</u>
<u>2015</u>		
Valoración fiscal activos afectos a arrendamiento financiero	4.637	1.391
Otros	-	-
	<u>4.637</u>	<u>1.391</u>

A 31 de diciembre de 2016 y 2015, no existen en el Grupo diferencias temporarias deducibles, pérdidas o créditos fiscales para las que no se hayan reconocido activos por impuestos diferidos.

El movimiento de activos y pasivos fiscales diferidos es como sigue:

	Miles de euros			
	2016		2015	
	Activos Fiscales Diferidos	Pasivos Fiscales Diferidos	Activos Fiscales Diferidos	Pasivos Fiscales Diferidos
Saldo inicial	2.859	1.391	2.092	1.488
Altas	418	167	982	6
Bajas	(302)	(102)	(215)	(103)
Otros	-	-	-	-
Saldo final	<u>2.975</u>	<u>1.456</u>	<u>2.859</u>	<u>1.391</u>

En relación a los activos fiscales diferidos, es preciso contemplar lo indicado en el Real Decreto-ley 3/2016 de 2 de diciembre, por el que se adoptan medidas en el ámbito tributario dirigidas a la consolidación de las finanzas públicas y otras medidas urgentes en materia social, donde se dispone que las pérdidas por deterioro de valor de participaciones que resultaron fiscalmente deducibles en periodos impositivos previos a 2013 y que a partir de esa fecha no lo son, deberán revertirse por un importe mínimo anual, de forma lineal durante cinco años. El efecto de este Real Decreto en las cuentas anuales consolidadas del ejercicio 2016 ha sido un incremento en el gasto fiscal por importe de 36 miles de euros.

21. PARTES VINCULADAS

En el ejercicio 2016 y 2015 el Grupo considera partes vinculadas a las Sociedades del Grupo y Asociadas, al personal clave de la Dirección compuesto por los miembros del Consejo de Administración de la Sociedad dominante y los miembros de la Alta Dirección, compuesta por un Director General, y los Accionistas significativos de la Sociedad Dominante.

Saldos y transacciones con partes vinculadas

Los saldos al 31 de diciembre de 2016 y 2015 y las transacciones realizadas en los ejercicios 2016 y 2015 por el Grupo son los siguientes:

2016	Miles de euros				
	Ejercicio 2016				
Gastos e Ingresos	Accionistas Significativos (*)	Administradores y Directivos	Personas Vinculadas, Entidades o Sociedades del Grupo	Otras Partes Vinculadas (**)	Total
Gastos					
Gastos financieros	-	-	-	-	-
Recepción de servicios	-	13	129	5	147
Totales	-	13	129	5	147
Ingresos					
Ingresos financieros	14	34	-	38	86
Prestación de Servicios	20	65	-	133	218
Totales	34	99	-	171	304
Activos					
Deudores con garantía real	-	1.223	-	2.000	3.223
Comisiones por garantías financieras	-	-	-	-	-
Otros deudores financieros	-	-	-	-	-
Crédito a la clientela	-	-	-	-	-
Otros activos financieros	-	-	-	-	-
Totales	-	1.223	-	2.000	3.223
Pasivos					
Depósitos de la clientela	231	100	56	1.291	1.678
Otros pasivos financieros	141	10	60	360	571
Totales	372	110	116	1.651	2.249

(*) Los accionistas significativos que a su vez son Administradores o Directivos están incluidos en la columna de "Administradores y Directivos".

(**) Corresponden a saldos y transacciones con sociedades vinculadas a los accionistas significativos y Administradores y Directivos.

Otras transacciones	Miles de euros				
	Ejercicio 2016				
	Accionistas Significativos (*)	Administradores y Directivos	Personas Vinculadas, Entidades o Sociedades del Grupo	Otras Partes Vinculadas (***)	Total
Acuerdos de Financiación, de Préstamos y aportación de Capital (Prestatario) (**)	-	1.223	-	2.000	3.223
Amortización o Cancelación de Préstamos y Créditos	-	-	-	-	-
Otras operaciones de activo	-	-	-	-	-
Otras Operaciones de pasivo	372	110	116	1.651	2.249
Dividendos distribuidos	1.531	2.574	-	14	4.119
Garantías y avales cancelados (Nota 10.a)	-	-	-	-	-

(*) Los accionistas significativos que a su vez son Administradores o Directivos están incluidos en la columna de "Administradores y Directivos".

(**) Se incluye el saldo dispuesto.

(***) Corresponden a saldos y transacciones con sociedades vinculadas a los accionistas significativos y Administradores y Directivos.

Todas las transacciones con partes vinculadas se han realizado en condiciones de mercado.

De los saldos pendientes con Accionistas Significativos, Administradores y Directivos por las transacciones efectuadas durante el ejercicio 2016, se detalla la siguiente información:

Cargo	Tipo de operación	Importe Principal	Importe dispuesto	Garantías	Vencimiento
Otras partes vinculadas	Préstamo de valores	2.000	2.000	2.192	12/03/2017
Administradores y Directivos	Préstamo de valores	271	271	340	9/05/2018
Administradores y Directivos	Préstamo de valores	142	141	179	27/11/2019
Administradores y Directivos	Préstamo	21	21	-	01/12/2019
Administradores y Directivos	Préstamo de valores	1.000	468	1.981	3/03/2017
Administradores y Directivos	Préstamo de valores	200	196	307	8/07/2018
Administradores y Directivos	Préstamo de valores	180	126	267	28/11/2018

2015

Miles de euros

Gastos e Ingresos	Ejercicio 2015				Total
	Accionistas Significativos (*)	Administradores y Directivos	Personas Vinculadas, Entidades o Sociedades del Grupo	Otras Partes Vinculadas (**)	
Gastos					
Gastos financieros	-	-	-	146	146
Recepción de servicios	-	13	219	14	246
Totales	-	13	219	160	392
Ingresos					
Ingresos financieros	26	32	-	37	95
Prestación de Servicios	4	21	-	792	817
Totales	30	53	-	829	912
Activos					
Deudores con garantía real	-	1.340	-	2.000	3.340
Comisiones por garantías financieras	-	-	-	-	-
Otros deudores financieros	-	-	-	-	-
Crédito a la clientela	-	-	-	-	-
Otros activos financieros	-	-	-	29	29
Totales	-	1.340	-	2.029	3.369
Pasivos					
Depósitos de la clientela	267	424	45	5.296	6.032
Otros pasivos financieros	7	30	-	86	123
Totales	274	454	45	5.382	6.155

(*) Los accionistas significativos que a su vez son Administradores o Directivos están incluidos en la columna de "Administradores y Directivos".

(**) Corresponden a saldos y transacciones con sociedades vinculadas a los accionistas significativos y Administradores y Directivos.

	Miles de euros				
	Ejercicio 2015				
Otras transacciones	Accionistas Significativos (*)	Administradores y Directivos	Personas Vinculadas, Entidades o Sociedades del Grupo	Otras Partes Vinculadas (***)	Total
Acuerdos de Financiación, de Préstamos y aportación de Capital (Prestatario) (**)	-	1.340	-	2.000	3.340
Amortización o Cancelación de Préstamos y Créditos	-	2.000	-	-	2.000
Otras operaciones de activo	-	-	-	29	29
Otras Operaciones de pasivo	274	454	45	5.382	6.155
Dividendos distribuidos	2.785	4.187	-	34	7.006
Garantías y avales cancelados (Nota 10.a)	-	-	-	-	-

(*) Los accionistas significativos que a su vez son Administradores o Directivos están incluidos en la columna de "Administradores y Directivos".

(**) Se incluye el saldo dispuesto.

(***) Corresponden a saldos y transacciones con sociedades vinculadas a los accionistas significativos y Administradores y Directivos.

De los saldos pendientes con accionistas significativos, administradores y directivos por las transacciones efectuadas durante el ejercicio 2015, se detalla la siguiente información:

Cargo	Tipo de operación	Importe Principal	Importe dispuesto	Garantías	Vencimiento
Otras partes vinculadas	Préstamo de valores	2.000	2.000	2.805	12/03/2016
Administradores y Directivos	Préstamo de valores	271	271	339	09/05/2018
Administradores y Directivos	Préstamo de valores	142	142	199	26/10/2016
Administradores y Directivos	Préstamo de valores	800	735	1.110	03/03/2016
Administradores y Directivos	Préstamo de valores	200	192	282	08/07/2016
Administradores y Directivos	Préstamo de valores	180	-	297	28/11/2016

Asimismo, al 31 de diciembre de 2016 se encuentran depositados títulos de partes vinculadas en el Grupo por importe de 136.982 miles de euros (31 de diciembre de 2015: 123.352 miles de euros).

Información relativa a los Administradores

La composición del Consejo de Administración y de las remuneraciones percibidas por los Administradores en función de su condición de Consejeros presenta el siguiente detalle:

Ejercicio 2016	Miles de euros			
	Consejo de Administración	Comisiones del Consejo	Otras retribuciones	Total
Consejeros				
GARCÍA MOLINA, FRANCISCO DE ASÍS	60	-	-	60
NAVARRO MARTÍNEZ, PEDRO ÁNGEL	60	-	-	60
FERRERAS DIEZ, PEDRO	60	-	-	60
TRUEBA CORTES, EDUARDO	60	-	-	60
MUTUALIDAD DE LA ABOGACÍA	71	-	-	71
FUNDACIÓN OBRA SOCIAL DE LA ABOGACÍA ESPAÑOLA	71	-	-	71
HARMON SARAH MARIE	35	-	-	35
RUBIO LAPORTA, JOSÉ RAMÓN	60	-	-	60
Total	477	-	-	477

Ejercicio 2015	Miles de Euros			
	Consejo de Administración	Comisiones del Consejo	Otras retribuciones	Total
<u>Consejeros</u>				
GARCÍA MOLINA, FRANCISCO DE ASÍS	60	-	4	64
NAVARRO MARTÍNEZ, PEDRO ÁNGEL	60	-	-	60
FERRERAS DIEZ, PEDRO	60	-	4	64
TRUEBA CORTES, EDUARDO	60	-	4	64
RODRÍGUEZ-SAHAGÚN MARTÍNEZ, SOFÍA (*)	50	-	-	50
MUTUALIDAD DE LA ABOGACÍA	71	-	-	71
FUNDACIÓN OBRA SOCIAL DE LA ABOGACÍA ESPAÑOLA	71	-	-	71
CORDÓN MURO, M ^a ESTHER (*)	35	-	-	35
RUBIO LAPORTA, JOSÉ RAMÓN	40	-	-	40
Total	507	-	12	519

(*) A 31 de diciembre de 2015 ya no forma parte del Consejo de Administración.

Remuneraciones al personal clave de la Dirección

El Grupo, considera personal clave de la Dirección a los miembros del Consejo de Administración de la Sociedad dominante y a los miembros de la Alta Dirección, compuesta por un director general.

Las remuneraciones devengadas por el personal clave de la Dirección son las siguientes:

Concepto	Miles de euros	
	Administradores	Alta Dirección
<u>Ejercicio 2016</u>		
Sueldos y salarios y retribuciones dinerarias	1.412	189
Total	1.412	189
<u>Ejercicio 2015</u>		
Sueldos y salarios y retribuciones dinerarias	1.592	221
Total	1.592	221

Adicionalmente, el Grupo tiene contratada una póliza de seguro para hacer frente a la responsabilidad de los miembros del Consejo de Administración y de la Alta Dirección por posibles reclamaciones en el ejercicio de sus funciones. La prima satisfecha por el Grupo durante el ejercicio 2016 fue de 77 miles de euros (2015: 87 miles de euros).

Asimismo, el Grupo tiene contratada en el ejercicio 2016 una póliza de seguro para cubrir las contingencias en caso de fallecimiento, invalidez permanente y absoluta para la Alta Dirección. La prima satisfecha por el Grupo en el ejercicio 2016 ascendió a 0,1 miles de euros (2015: 0,1 miles de euros).

Otra información sobre Administradores

Al cierre de los ejercicios 2016 y 2015 los Administradores de la Sociedad Dominante, de acuerdo con la información requerida por el artículo 229 del Real Decreto Legislativo 1/2010, de 2 de julio, por el que se aprueba el texto refundido de la Ley de Sociedades de Capital, no han comunicado a los demás miembros del Consejo de Administración de la Sociedad Dominante situación alguna de conflicto, directo o indirecto, que pudieran tener (ellos o sus personas vinculadas) con el interés de ésta.

22. INGRESOS Y GASTOS

a) Ingresos por intereses, Gastos por intereses y Ganancias o (Pérdidas) por activos y pasivos financieros.

La composición del saldo de estos epígrafes de las cuentas de pérdidas y ganancias consolidadas es la siguiente:

	Miles de euros	
	2016	2015
Ingresos por intereses		
Depósitos en bancos centrales	1	3
Depósitos en entidades de crédito	957	418
Crédito a la clientela	823	1.701
Valores representativos de deuda	1.685	2.069
	<u>3.466</u>	<u>4.191</u>
Gastos por intereses		
Depósitos de bancos centrales	(28)	(146)
Depósitos en entidades de crédito	(321)	(187)
Depósitos de la clientela	(73)	(478)
	<u>(422)</u>	<u>(811)</u>
Ganancias / (Pérdidas) por activos y pasivos financieros		
No valorados a valor razonable con cambios en resultados	431	491
Mantenidos para negociar	3.745	953
	<u>4.176</u>	<u>1.444</u>

b) Comisiones

Los epígrafes de “Ingresos por comisiones” y “Gastos por comisiones” de las cuentas de pérdidas y ganancias consolidadas, recogen el importe de todas las comisiones a favor, pagadas o a pagar del Grupo devengadas en el ejercicio. Los criterios seguidos para su registro en resultados se encuentran detallados en la Nota 4.o).

El detalle de los ingresos y gastos por comisiones durante los ejercicios 2016 y 2015 es el siguiente:

	Miles de euros	
	2016	2015
Comisiones percibidas		
Por riesgos contingentes	2	1
Por servicio de valores	54.102	59.254
Por comercialización de productos financieros no bancarios	6.617	6.705
Por gestión de IIC's y fondos de pensiones	58.502	58.336
Otras comisiones (Nota 22.b)	2.901	2.218
Comisiones de gestión de patrimonios (Nota 23.a)	1.152	1.253
	<u>123.276</u>	<u>127.767</u>
Comisiones pagadas		
Comisiones cedidas a otras entidades y corresponsales	(48.185)	(49.065)
Comisiones pagadas por operaciones con valores	(14.435)	(14.963)
	<u>(62.620)</u>	<u>(64.028)</u>

c) Otros ingresos y gastos de explotación

El detalle del epígrafe de "Otros ingresos de explotación" de las cuentas de pérdidas y ganancias consolidadas de los ejercicios 2016 y 2015 es el siguiente:

	Miles de euros	
	2016	2015
Otros productos	198	294
	<u>198</u>	<u>294</u>

Este epígrafe recoge, básicamente, ingresos por arrendamientos derivados de las Inversiones inmobiliarias mantenidas por el Grupo (Nota 13).

El detalle del epígrafe de "Otros gastos de explotación" de las cuentas de pérdidas y ganancias consolidadas de los ejercicios 2016 y 2015 es el siguiente:

	Miles de euros	
	2016	2015
Contribución al Fondo de Garantía de Inversiones	40	40
Contribución al Fondo de Garantía de Depósitos	833	520
Contribución al FRN	465	210
Otras cargas	1.121	675
	<u>2.459</u>	<u>1.445</u>

Dentro de la partida de "Otras cargas" se incluyen, principalmente, tasas pagadas a la Comisión Nacional del Mercado de Valores (C.N.M.V.).

La entidad dependiente Renta 4, S.A., Sociedad de Valores, debe realizar una aportación anualmente al Fondo de Garantías de Inversiones de acuerdo con lo establecido en el Real Decreto 948/2001, de 3 de agosto, sobre sistemas de indemnización a los inversores, modificado por la Ley 53/2002, de 30 de diciembre, de medidas fiscales, administrativas y del orden social y por el Real Decreto 1642/2008, de 10 de octubre, por el que se modifican los importes garantizados. El importe con el que la dicha sociedad ha contribuido en el ejercicio 2016 al citado Fondo ha ascendido a 40 miles de euros (2015: 40 miles de euros).

d) Gastos de personal

La composición del saldo de este epígrafe de las cuentas de pérdidas y ganancias consolidadas es la siguiente:

	Miles de euros	
	2016	2015
Sueldos y gratificaciones al personal activo	21.798	19.569
Cuotas de la Seguridad Social	4.165	3.844
Dotaciones a planes de prestación definida	2	9
Dotaciones a planes de aportación definida	270	234
Indemnizaciones por despidos	84	82
Otros gastos de personal	168	120
Gastos de formación	78	48
Remuneraciones basadas en instrumentos de capital de la Sociedad Dominante	197	222
	<u>26.762</u>	<u>24.128</u>

A 31 de diciembre de 2016, "Sueldos y Salarios" incluye, entre otros, el ingreso correspondiente al efecto financiero de los préstamos concedidos al personal para la compra de acciones de la Sociedad Dominante por importe de 9 miles de euros. A 31 de diciembre de 2015 este ingreso ascendía a 11 miles de euros.

El número de empleados del Grupo a 31 de diciembre de 2016 y 2015, distribuidos por sexo y categoría profesional, es el siguiente:

Ejercicio 2016	Número empleados				
	Media			Al cierre del ejercicio	
	Hombres	Mujeres	Del que con minusvalía igual o superior al 33%	Hombres	Mujeres
Dirección	14	-	-	13	1
Técnicos	242	104	-	249	112
Administrativos	33	51	2	33	53
	<u>289</u>	<u>155</u>	<u>2</u>	<u>295</u>	<u>166</u>

Ejercicio 2015	Número empleados			
	Media		Al cierre del ejercicio	
	Hombres	Mujeres	Hombres	Mujeres
Dirección	12	-	12	1
Técnicos	224	97	230	101
Administrativos	31	47	36	48
	<u>267</u>	<u>144</u>	<u>278</u>	<u>150</u>

A 31 de diciembre de 2016 el Consejo de Administración de Renta 4 Banco, S.A., responsable de la formulación de estas cuentas anuales consolidadas del ejercicio 2016, está compuesto por 9 hombres, 1 mujer y 2 personas jurídicas.

A 31 de diciembre de 2015 el Consejo de Administración de Renta 4 Banco, S.A., responsable de la formulación de las cuentas anuales consolidadas del ejercicio 2015, estaba compuesto por 9 hombres y 2 personas jurídicas.

e) Otros gastos de administración

La composición del saldo de este epígrafe de las cuentas de pérdidas y ganancias consolidadas es la siguiente:

	Miles de euros	
	2016	2015
De inmuebles, instalaciones y material	4.297	4.126
Informática	2.000	2.543
Comunicaciones	4.066	4.099
Publicidad y propaganda	1.314	1.375
Informes técnicos	2.756	2.447
Gastos judiciales y de letrados	727	574
Primas de seguros y autoseguro	200	252
Gastos de representación y desplazamiento del personal	1.402	1.232
Cuotas asociaciones	113	94
Contribuciones e impuestos		
Sobre inmuebles	99	92
Otros	642	679
Dotaciones a fundaciones	165	136
Otros gastos	1.450	1.152
	<u>19.231</u>	<u>18.801</u>

f) Deterioro del valor / Reversión del deterioro del valor de activos financieros no valorados a valor razonable con cambios en resultados

La composición del saldo de este epígrafe de las cuentas de pérdidas y ganancias consolidadas adjuntas de los ejercicios 2016 y 2015 es la siguiente:

	Miles de euros	
	2016	2015
Activos financieros disponibles para la venta		
Deterioro Kivallic Energy (nota 10.a)	(24)	(186)
Deterioro Dotación Genérica	(2)	-
Préstamos y partidas a cobrar		
Dotaciones (Nota 11.c)	(149)	(731)
Recuperaciones (Nota 11.c)	706	371
	<u>557</u>	<u>(360)</u>
	<u>531</u>	<u>(546)</u>

g) Deterioro del valor de activos no financieros

La composición del saldo de este epígrafe de las cuentas de pérdidas y ganancias consolidadas adjuntas de los ejercicios 2016 y 2015 es la siguiente:

	Miles de euros	
	2016	2015
Activos intangibles		
Fondo de comercio Hanson Asset Management Ltd. (nota 12)	-	(790)
Fondo de comercio UGE Chile (nota 14.a)	-	(129)
	<u>-</u>	<u>(919)</u>

h) Diferencias de cambio (neto)

El desglose de este epígrafe de la cuenta de pérdidas y ganancias consolidada correspondiente a los ejercicios anuales finalizados el 31 de diciembre de 2016 y 2015 adjunta, es el siguiente:

Concepto	Miles de euros	
	2016	2015
Operaciones comerciales	2.289	1.597
	<u>2.289</u>	<u>1.597</u>

23. OTRA INFORMACIÓN

a) Negocios fiduciarios y servicios de inversión

El detalle de los Recursos de clientes fuera del balance de situación consolidado al 31 de diciembre de 2016 y 2015 (eliminando duplicidades) es el siguiente:

	Miles de euros	
	2016	2015
Fondos, Sociedades de Inversión y fondos de pensiones	6.795.844	7.245.918
Carteras de gestión discrecional	509.775	479.000
Recursos gestionados por el Grupo	<u>7.305.619</u>	<u>7.724.918</u>
Fondos y Sociedades de Inversión	1.120.839	1.042.700
Recursos comercializados pero no gestionados por el Grupo	<u>1.120.839</u>	<u>1.402.700</u>
Total	<u>8.426.458</u>	<u>8.767.618</u>

Los ingresos netos por comisiones generados por las actividades anteriores durante los ejercicios 2016 y 2015 fueron los siguientes:

	Miles de euros	
	2016	2015
Comisiones de gestión de patrimonios	1.152	1.253
Comisiones de comercialización de productos financieros no bancarios (Nota 22.b)	6.617	6.705
Comisión de gestión de IIC's y fondos de pensiones (Nota 22.b)	58.502	58.336
	<u>66.271</u>	<u>66.294</u>

Adicionalmente, el Grupo presta servicios de administración y custodia de valores a sus clientes. Los compromisos asumidos por el Grupo al 31 de diciembre de 2016 y 2015 en relación con este servicio son los siguientes:

	Miles de euros	
	2016	2015
Valores propiedad de terceros		
Instrumentos de capital	9.085.321	7.969.350
Instrumentos de deuda	1.625.049	1.604.900
	<u>10.710.370</u>	<u>9.574.250</u>

b) Sucursales

La relación de sucursales de Renta 4 Banco, S.A., a 31 de diciembre de 2016 y 2015 se detallan en el Anexo II.

c) Contratos de agencia

En el Anexo III de estas cuentas anuales consolidadas se incluye la información requerida por el artículo 22 del Real Decreto 1245/1995, de 14 de julio, en relación con el deber de las entidades de crédito operantes en España de incluir en la memoria de sus cuentas anuales la relación de sus agentes, indicando el alcance de la representación concedida.

d) Auditoría externa

El detalle de los honorarios satisfechos por el Grupo a la organización mundial EY (auditor de las cuentas anuales consolidadas del Grupo) en el ejercicio 2016 se presenta a continuación:

- Por trabajos de auditoría 183 miles de euros.
- Por la realización de otros servicios de verificación y asimilados a los de auditoría realizados por requerimientos normativos o de los supervisores, 36 miles de euros.
- Por otros servicios profesionales prestados, 123 miles de euros.

Los honorarios devengados por auditoría y otros servicios prestados por otros auditores de cuentas, así como los correspondientes a otras entidades vinculadas a los mismos, son los siguientes:

- Por trabajos de auditoría, 40 miles de euros.
- Por otros servicios profesionales prestados, 8 miles de euros.

Los honorarios correspondientes a trabajos relacionados con la auditoría de cuentas del ejercicio 2015 ascendieron a 219 miles de euros. Adicionalmente, los honorarios abonados por otros servicios prestados asimilados al de revisión de cuentas así como por otros servicios profesionales realizados por el auditor de cuentas u otras sociedades que forman parte de su misma red internacional ascendieron a 165 miles de euros en el ejercicio 2015.

e) Saldos y depósitos abandonados

De conformidad con lo indicado en el artículo 18 de la Ley 33/2003, de 3 de noviembre, sobre el patrimonio de las administraciones públicas, no existen saldos y depósitos en las Entidades inmersos en abandono conforme a lo dispuesto en el citado artículo.

f) Servicio de atención al cliente

El artículo 17 de la Orden ECO/734/2004, de 11 de marzo, del Ministerio de Economía establece la obligación para los departamentos y servicios de atención al cliente y, en su caso, los defensores del cliente, de entidades financieras, de presentar anualmente al Consejo de Administración un informe explicativo del desarrollo de su función durante el ejercicio precedente.

El artículo 17 de la mencionada orden establece la obligación para los departamentos y servicios de atención al cliente y, en su caso, los defensores al cliente, de entidades financieras, de presentar anualmente al Consejo de Administración un informe explicativo del desarrollo de su función durante el ejercicio precedente.

El número de quejas y reclamaciones recibidas por el Grupo Renta 4 durante los ejercicios 2016 y 2015 ascendieron a 27 y 35 respectivamente, todas ellas aceptadas y respondidas, siendo resueltas de forma favorable para el Grupo en un 89% y 51% en 2016 y 2015, respectivamente.

Durante el ejercicio 2016 se han recibido 5 reclamaciones procedentes del Banco de España y/o la Comisión Nacional del Mercado de Valores, una cifra similar al año 2015 en el que se recibieron un total de 6 reclamaciones.

Adjuntamos en el Anexo V el Informe del Servicio de Atención al Cliente del Grupo Renta 4 para el ejercicio 2016.

g) Impacto medioambiental

Dada la actividad a la que se dedican las entidades que componen el Grupo, las mismas no tienen responsabilidades, gastos, activos, ni provisiones y contingencias de naturaleza medioambiental que pudieran ser significativas en relación con el patrimonio, la situación financiera y los resultados de las mismas. Por este motivo no se incluyen desgloses específicos en la presente memoria de las cuentas anuales consolidadas respecto a información de cuestiones medioambientales.

Asimismo, durante los ejercicios 2016 y 2015 las entidades que componen el Grupo, no han tenido derechos de emisión de gases de efecto invernadero.

h) Información sobre el periodo medio de pago a proveedores. Disposición adicional tercera. “Deber de información” de la Ley 15/2010, de 5 de julio

La información relativa al periodo medio de pago a proveedores es la siguiente:

	2016	2015
(Días)		
Periodo medio de pago a proveedores	30	30
Ratio de operaciones pagadas	30	30
Ratio de operaciones pendientes de pago	<u>30</u>	<u>30</u>
(Miles de euros)		
Total pagos realizados	<u>24.472</u>	<u>27.994</u>
Total pagos pendientes	<u>1.363</u>	<u>1.526</u>

i) Contratos más relevantes entre empresas del Grupo

Desde el 2 de enero de 2012, Renta 4 Sociedad de Valores, S.A. tiene firmado un contrato de prestación de servicios de inversión de duración indefinida, con Renta 4 Banco, S.A., por el cual se compromete a prestar servicios de custodia, administración, liquidación e intermediación al Banco. Ambas partes acuerdan ajustar diariamente, y en función de los volúmenes (nº operaciones, patrimonio, mercados) administrados, intermediados, liquidados y subcustodiados por Renta 4 Sociedad de Valores, S.A., las comisiones que la Sociedad de Valores recibirá en ejecución de los servicios contenidos en el contrato.

Desde el 2 de enero de 2012, Renta 4 Sociedad de Valores, S.A., tiene firmado con Renta 4 Banco, S.A. un contrato de subarrendamiento en concepto del alquiler del edificio sito en Paseo de la Habana 74, Madrid (ver nota 13). El espacio se destinará a la actividad de servicios de inversión e intermediación financiera en general. El subarrendatario ha hecho entrega en concepto de fianza de 14.098 euros. El contrato tiene una duración de 10 años prorrogables tácitamente en periodos de 1 años y hasta un máximo de 5 años.

Durante los ejercicios 2016 y 2015 no se han firmado contratos con empresas del Grupo adicionales a los anteriormente mencionados.

j) Informe bancario anual

En cumplimiento de lo dispuesto en el artículo 87.1 de la Ley 10/2014, de 26 de junio, de ordenación, supervisión y solvencia de entidades de crédito, en el Anexo VI se detalla la información requerida por la citada norma.

k) Otra información pública requerida por Banco de España

En el cumplimiento de las obligaciones de presentación de información al Banco de España, el Grupo al 31 de diciembre de 2016 informa de lo siguiente:

- No presenta operaciones que hayan sido refinanciadas o reestructuradas.
- No ha llevado a cabo operaciones de financiación a la construcción, promoción inmobiliaria y adquisición de viviendas.
- No cuenta con activos adjudicados o recibidos en pago de deudas por el grupo de entidades de crédito.
- En relación con la presentación de la información sobre la distribución de los préstamos de la clientela por actividad ver Nota 11.b.

24. HECHOS POSTERIORES A LA FECHA DEL BALANCE

Con fecha 20 de enero de 2017 se ha producido la disolución y liquidación de la entidad dependiente Renta 4 Guipúzcoa, S.A. Asimismo, con fecha 9 de febrero de 2017, la Sociedad Dominante y Hanson Asset Management Ltd. han firmado un acuerdo para la cancelación de las relaciones de negocio que mantenían y la venta de la participación accionarial mantenida en esta participada (ver nota 10) por importe de conjunto de 700 miles de libras esterlinas (aproximadamente 775 miles de euros).

Adicionalmente, el Consejo de Administración de la Sociedad Dominante que formula estas cuentas anuales ha aprobado, igualmente, elevar a la Junta General de Accionistas de la Sociedad Dominante para su ratificación un Plan de Opciones sobre Acciones de Renta 4 a ofrecer a ciertos empleados como parte de su remuneración variable, cuyos aspectos más destacados son:

- Personal al que se ofrece el Plan: consejeros ejecutivos y alta dirección de la Sociedad Dominante, así como al resto de directivos y/o empleados de la Sociedad Dominante y sociedades del grupo, que anualmente determine el Consejo de Administración de la Sociedad Dominante.
- Precio de ejercicio de la opción: 5,75 euros.
- Periodo de vigencia: 3 años.
- Periodo de ejercicio: anualmente tras la consolidación de las opciones sobre acciones concedidas para cada periodo, se establecerá el plazo en el que los Beneficiarios que deseen ejercitar las opciones sobre acciones podrán hacerlo.

Excepto por lo indicado en los párrafos anteriores, hasta la fecha de formulación por parte del Consejo de Administración de la Sociedad Dominante de sus cuentas anuales consolidadas, no ha ocurrido ningún otro acontecimiento significativo que deba ser incluido en las mismas para que éstas muestren adecuadamente la imagen fiel del patrimonio consolidado, de la situación financiera consolidada, de los resultados consolidados y los flujos de efectivo consolidados del Grupo.

ANEXOS

RENTA 4 BANCO, S.A. Y SOCIEDADES DEPENDIENTES
Detalle de las participaciones en empresas
del Grupo y Asociadas al
31 de diciembre de 2016

Sociedad	Domicilio	Actividad	% de participación			Miles de euros (*)				
			Directa	Indirecta	Total	Capital	Reservas	Ajustes por valoración	Beneficio/ (pérdida)	Dividendo
<u>Sociedades del grupo</u>										
Carterix, S.A.	Madrid	Prestación de servicios financieros	5,00	94,92	99,92	782	(350)	-	(24)	-
Renta 4 Aragón, S.A.	Madrid	Prestación de servicios financieros	99,96	-	99,96	62	8	-	-	-
Sociedad de Estudios e Inversiones, S.A.	Madrid	Prestación de servicios financieros	-	100,00	100,00	60	(21)	-	-	-
Renta 4 Burgos, S.A.	Madrid	Prestación de servicios financieros	99,97	-	99,97	34	10	-	-	-
Renta 4 Gestora, S.G.I.I.C., S.A.	Madrid	Gestión de I.I.C.	99,99	-	99,99	2.374	5.512	1	3.602	2.726
Renta 4 Guipúzcoa, S.A.	Madrid	Prestación de servicios financieros	100,00	-	100,00	60	1.744	-	(7)	-
Renta 4 Huesca, S.A.	Madrid	Prestación de servicios financieros	99,94	-	99,94	3	(2)	-	-	-
Renta 4 Inversiones de Valladolid, S.A.	Madrid	Prestación de servicios financieros	85,00	14,00	99,00	60	267	-	(2)	-
Renta 4 Lérida, S.A.	Madrid	Prestación de servicios financieros	81,66	-	81,66	90	(1)	-	(1)	-
Renta 4 Inversiones Inmobiliarias S.A.	Madrid	Prestación de servicios financieros	99,00	-	99,00	60	(7)	-	-	-
Renta 4 Pensiones, E.G.F.P., S.A.	Madrid	Gestión de fondos de pensiones	99,99	-	99,99	3.889	2.482	(2)	784	-
Renta 4, S.A., Sociedad de Valores	Madrid	Intermediación en bolsa	100,00	-	100,00	3.149	13.043	-	424	9.954
Renta 4 Equities	Madrid	Prestación de servicios financieros	-	99,90	99,90	15	423	-	(20)	-
		Asesoramiento y consultoría								
Renta 4 Corporate, S.A.	Madrid	financiera	100,00	-	100,00	92	206	-	146	-
Renta 4 Vizcaya, S.A.	Bilbao	Prestación de servicios financieros	-	99,99	99,99	391	(367)	-	-	-
		Correduría de seguros y prestación								
Rentsegur, Correduría de Seguros, S.A.	Madrid	de servicios financieros	-	72,50	72,50	75	(33)	-	1	-
Padinco Patrimonios, S.A.	Madrid	Prestación de servicios financieros	100,00	-	100,00	105	91	-	-	-
Renta 4 Chile SPA	Chile	Prestación de servicios financieros	100,00	-	100,00	5.657	(268)	5	-	-
Inversiones Renta 4 Chile, S.L.	Chile	Prestación de servicios financieros	0,01	99,99	100,00	3.836	(219)	57	-	-
Renta 4 Chile Corredores de Bolsa, S.A.	Chile	Prestación de servicios financieros	-	100,00	100,00	3.986	(120)	(51)	(285)	-
Renta 4 Colombia SAS	Bogotá	Prestación de servicios financieros	100,00	-	100,00	587	(196)	(27)	(72)	-
Renta 4 Agente de Bolsa S.A.	Lima	Prestación de servicios financieros	99,99	-	99,99	2.050	(755)	(65)	(343)	-
Renta 4 Luxemburgo, S.A.	Luxemburgo	Gestión de I.I.C	100,00	-	100,00	700	(142)	-	(196)	-
Renta 4 Global Fiduciaria, S.A.	Bogotá	Prestación de servicios fiduciarios	69,43	-	69,43	3.198	-	107	(269)	-
<u>Sociedad asociada</u>										
Hanson Asset Management Limited	Reino Unido	Prestación de servicios financieros	4,99	-	4,99	3.701	(2.773)	-	(253)	-
W4I Investment Advisory limited.	Reino Unido	Prestación de servicios financieros	25,00	-	25,00	1.388	(187)	-	(216)	-

Este anexo forma parte integrante de la Nota 3 de la memoria de las cuentas anuales consolidadas adjunta junto con la cual debe ser leído.

RENTA 4 BANCO, S.A. Y SOCIEDADES DEPENDIENTES
Detalle de las participaciones en empresas
del Grupo y Asociadas al
31 de diciembre de 2015

Sociedad	Domicilio	Actividad	% de participación			Miles de euros (*)				
			Directa	Indirecta	Total	Capital	Reservas	Ajustes por valoración	Beneficio/ (pérdida)	Dividendo
Sociedades del grupo										
Carterix, S.A.	Madrid	Prestación de servicios financieros	5,00	94,92	99,92	782	(326)	-	(24)	-
Renta 4 Aragón, S.A.	Madrid	Prestación de servicios financieros	99,96	-	99,96	62	8	-	-	-
Sociedad de Estudios e Inversiones, S.A.	Madrid	Prestación de servicios financieros	-	100,00	100,00	60	(21)	-	-	-
Renta 4 Burgos, S.A.	Madrid	Prestación de servicios financieros	99,97	-	99,97	34	10	-	-	-
Renta 4 Gestora, S.G.I.I.C., S.A.	Madrid	Gestión de I.I.C.	99,99	-	99,99	2.374	4.739	(18)	4.289	3.515
Renta 4 Guipúzcoa, S.A.	Madrid	Prestación de servicios financieros	100,00	-	100,00	60	1.713	-	32	-
Renta 4 Huesca, S.A.	Madrid	Prestación de servicios financieros	99,94	-	99,94	3	(2)	-	-	-
Renta 4 Inversiones de Valladolid, S.A.	Madrid	Prestación de servicios financieros	85,00	14,00	99,00	60	269	-	(2)	-
Renta 4 Lérida, S.A.	Madrid	Prestación de servicios financieros	81,66	-	81,66	90	-	-	(1)	-
Renta 4 Inversiones Inmobiliarias S.A.	Madrid	Prestación de servicios financieros	99,00	-	99,00	60	(7)	-	-	-
Renta 4 Pensiones, E.G.F.P., S.A.	Madrid	Gestión de fondos de pensiones	99,99	-	99,99	3.889	1.738	-	744	-
Renta 4, S.A., Sociedad de Valores	Madrid	Intermediación en bolsa	100,00	-	100,00	3.149	19.506	-	3.490	-
Renta 4 Equities	Madrid	Prestación de servicios financieros	-	99,90	99,90	15	456	-	(33)	-
		Asesoramiento y consultoría								
Renta 4 Corporate, S.A.	Madrid	financiera	100,00	-	100,00	92	154	-	52	-
Renta 4 Vizcaya, S.A.	Bilbao	Prestación de servicios financieros	-	99,99	99,99	391	(366)	-	(1)	-
		Correduría de seguros y prestación								
		de servicios financieros	-	72,50	72,50	75	(37)	-	4	-
Rentsegur, Correduría de Seguros, S.A.	Madrid									
Padinco Patrimonios, S.A.	Madrid	Prestación de servicios financieros	100,00	-	100,00	105	91	-	-	-
Renta 4 Chile SPA	Chile	Prestación de servicios financieros	100,00	-	100,00	4.657	(276)	16	9	-
Inversiones Renta 4 Chile, S.L.	Chile	Prestación de servicios financieros	0,01	99,99	100,00	2.765	(219)	57	2	-
Renta 4 Chile Corredores de Bolsa, S.A.	Chile	Prestación de servicios financieros	-	100,00	100,00	2.456	256	(344)	(377)	-
Renta 4 Colombia SAS	Bogotá	Prestación de servicios financieros	100,00	-	100,00	337	(99)	(45)	(96)	-
Renta 4 Agente de Bolsa S.A.	Lima	Prestación de servicios financieros	99,99	-	99,99	1.550	(211)	(99)	(544)	-
Renta 4 Luxemburgo, S.A.	Luxemburgo	Gestión de I.I.C	100,00	-	100,00	500	-	-	(142)	-
Sociedad asociada										
Hanson Asset Management Limited	Reino Unido	Prestación de servicios financieros	14,98	-	14,98	3.467	(1.042)	-	(1.834)	-
W4I Investment Advisory limited.	Reino Unido	Prestación de servicios financieros	25,00	-	25,00	1.388	-	-	(48)	-

Este anexo forma parte integrante de la Nota 3 de la memoria de las cuentas anuales consolidadas adjunta junto con la cual debe ser leído.

RENTA 4 BANCO, S.A.
Y SOCIEDADES DEPENDIENTES

Relación de oficinas
31 de diciembre de 2016

OFICINA	DIRECCIÓN POSTAL
A Coruña	Calle Juan Flórez, 60 - 15004 A Coruña
Albacete	Calle Tesifonte Gallego, 25 - 02002 Albacete
Alicante	Av de Óscar Esplá, 29, bajo - 03007 Alicante
Almería	Avda. de Federico García Lorca, 21 - 04004 Almería
Ávila	Av de Portugal, 39 - 05001 Ávila
Badajoz	Calle Ronda Pilar, 2 - Bajo izquierda - 06002 Badajoz
Barcelona	Gran Via de Les Corts Catalanes, 655 - 08010 Barcelona
Barcelona - Diagonal	Avinguda Diagonal, 459 - 08036 Barcelona
Bilbao	Calle Elcano, 14 - 48008 Bilbao (Vizcaya)
Burgos	Av de la Paz, 3 Bajo - 09004 Burgos
Cáceres	Calle Gil Cordero, 6 Bajo - 10001 Cáceres
Cádiz	Av de Cayetano del Toro, 27 - 11010 Cádiz
Cantabria	Calle de Rualasal, 17 - 39001 Santander (Cantabria)
Castellón	Carrer Gasset, 9 - 12001 Castellón
Ciudad Real	Calle de Calatrava, 5 - Bajo - 13004 Ciudad Real
Córdoba	Paseo de la Victoria, 1 - 14008 Córdoba
Cuenca	Av de Castilla-La Mancha, 4 - 16002 Cuenca
Cullera	Passatge de l'Ullal 2, Bj, Ed Manantial - 46400 Cullera (Valencia)
Elche	C/ Corredora, 34 - 03202 Elche (Alicante)
Gijón	Calle Jovellanos, 2, esquina c/ Cabrales - 33202 Gijón (Asturias)
Girona	Carrer Migdia 37 - 17002 Girona
Gran Canaria	Calle Muelle las Palmas, 6 - 35003 Gran Canaria
Granada	Calle Acera del Darro, 35 - 18005 Granada
Guadalajara	Calle Padre Félix Flores, 4 - 19001 Guadalajara
Guipúzcoa	Calle Urbieta, 2 - 20006 Donostia-San Sebastián (Guipúzcoa)
Huelva	Paseo de Sta Fe, 1 bajo - 21003 Huelva
Huesca	Calle de Cavia, 8 Bajo - 22005 Huesca
Jaén	Av de Madrid, 20 Bajo - 23003 Jaén
Lanzarote	Calle Esperanza, 1 - 35500 Arrecife (Lanzarote)
León	Av de Ordoño II, 35 - 24001 León
Lleida	Rambla de Ferran, 1 - 25007 Lleida
Logroño	Calle Jorge Vigón, 22 - 26003 Logroño (La Rioja)
Lugo	Rúa Montevideo, 7 - Bajo - 27001 Lugo
Madrid	Paseo de la Habana, 74 - 28036 Madrid
Madrid - Príncipe de Vergara	Príncipe de Vergara, 12 - 28001 Madrid
Madrid - Serrano	Ci. Serrano, 63 - 28006 Madrid
Madrid Sur	Calle Leganés 33 - 28945 Fuenlabrada (Madrid)
Málaga	Alameda de Colón, 9 - 29001 Málaga
Mallorca	Avinguda Comte de Sallent, 2 - 07003 Palma de Mallorca (Baleares)
Murcia	Av General Primo de Rivera, 23 - 30008 Murcia
Ourense	Rúa do Progreso, 127 - 32003 Ourense
Oviedo	Calle del General Yagüe, 1 (Conde Toreno) - 33004 Oviedo (Asturias)
Palencia	Plaza Isabel la Católica, 1 - 34005 Palencia
Pamplona	Avda. de la Baja Navarra, 9 Bis - 31002 Pamplona (Navarra)
Sabadell	Carrer de Vilarrubias, 9 - 08208 Sabadell (Barcelona)
Salamanca	Av. Mirat, 11 - 37002 Salamanca
Segovia	Paseo Ezequiel González, 34 - 40002 Segovia
Sevilla	Av de la Buhaira, 11 - 41018 Sevilla
Soria	Avda. Navarra 5 - 42003 Soria
Tarragona	Rambla Nova, 114 (Acceso C/Pare Palau 1) - 43001 Tarragona
Tenerife	Calle El Pilar, 54 - 38002 Tenerife (Santa Cruz de Tenerife)
Terrassa	Carrer d'Arquimedes, 156 - Local - 08224 Terrassa (Barcelona)
Teruel	Calle de Ramón y Cajal, 12 - Bajo - 44001 Teruel
Toledo	Calle Roma, 3 - Bajo - 45003 Toledo
Valencia	Plaza Alfonso El Magnanimo. 2 - 46003 Valencia
Valladolid	C/ Miguel Íscar, 3 - 47001 Valladolid
Vigo	Avenida García Barbón, 18 - 36201 Vigo
Vitoria	Av. Gasteiz, 23 - 01008 Vitoria-Gasteiz (Álava)
Zamora	Avenida Alfonso IX, 1 - 49013 Zamora
Zaragoza	C/ León XIII, 5 - 50008 Zaragoza

Este anexo forma parte integrante de la Nota 21 de las cuentas anuales adjuntas junto con la cual debe ser leído.

RENTA 4 BANCO, S.A.
Y SOCIEDADES DEPENDIENTES

Relación de oficinas
31 de diciembre de 2015

OFICINA	DIRECCIÓN POSTAL
A Coruña	Rúa de Teresa Herrera, 8 Bajo - 15004 A Coruña
Albacete	Plaza de Gabriel Lodares, 4 Bajo - 02002 Albacete
Alicante	Av. de Óscar Esplá, 29, bajo - 03007 Alicante
Almería	Avda. de Federico García Lorca, 21 - 04004 Almería
Ávila	Av. de Portugal, 39 - 05001 Ávila
Badajoz	Calle Ronda Pilar, 2 - Bajo izquierda - 06002 Badajoz
Barcelona	Passeig de Gràcia, 77 - Principal - 08008 Barcelona
Barcelona - Diagonal	Avinguda Diagonal, 457 - 08036 Barcelona
Bilbao	Calle Elcano, 14 - 48008 Vizcaya
Burgos	Av. de la Paz, 3 Bajo - 09004 Burgos
Cáceres	Calle Gil Cordero, 6 Bajo - 10001 Cáceres
Cádiz	Av. de Cayetano del Toro, 27 - 11010 Cádiz
Cantabria	Calle de Rualasal, 17 - 39001 Cantabria
Castellón	Carrer Gasset, 9 - 12001 Castellón
Ciudad Real	Calle de Calatrava, 5 - Bajo - 13004 Ciudad Real
Córdoba	Paseo de la Victoria, 1 - 14008 Córdoba
Cuenca	Av. de Castilla-La Mancha, 4 - 16002 Cuenca
Cullera	Passatge de l'Ullal 2, Bj, Ed Manantial - 46400 Valencia
Elche	Calle Corredera, 34 - 03202 Elche (Alicante)
Gijón	Calle Jovellanos, 2 (esq C/Cabrales) - 33202 Gijón (Asturias)
Girona	Carrer Migdia 37 - 17002 Girona
Gran Canaria	Calle Muelle las Palmas, 6 - 35003 Gran Canaria
Granada	Calle Acera del Darro, 35 - 18005 Granada
Guadalajara	Calle Padre Félix Flores, 4 - 19001 Guadalajara
Huelva	Paseo de Sta Fe, 1 bajo - 21003 Huelva
Huesca	Calle de Cavia, 8 Bajo - 22005 Huesca
Jaén	Av. de Madrid, 20 Bajo - 23003 Jaén
Lanzarote	Calle Esperanza, 1 - 35500 Lanzarote
León	Av. de Ordoño II, 35 - 24001 León
Lleida	Rambla de Ferran, 1 - 25007 Lleida
Logroño	Calle Jorge Vigón, 22 - 26003 La Rioja
Lugo	Rúa de Montevideo, 7 - Bajo - 27001 Lugo
Madrid	Paseo de la Habana, 74 - 28036 Madrid
Madrid - Príncipe Vergara	Calle Príncipe de Vergara, 12 28001 Madrid
Madrid - Serrano	Ci. Serrano, 63 - 28006 Madrid
Madrid Sur	Calle de Valencia, 6 - local 4 - 28945 Madrid
Málaga	Calle Hilera, 7 Bajo - 29007 Málaga
Mallorca	Avinguda Comte de Sallent, 2 - 07003 Baleares
Murcia	Av. General Primo de Rivera, 23 - 30008 Murcia
Ourense	Rúa do Progreso, 127 - 32003 Ourense
Oviedo	Calle del General Yagüe, 1 (Conde Toreno) - 33004 Asturias
Palencia	Calle de Ignacio Martínez de Azcoitia, 5 - 34001 Palencia
Pamplona	Avenida Baja Navarra, 9 bos - 31002 Pamplona (Navarra)
Sabadell	Carrer de Vilarrubias, 9 - 08208 Barcelona
Salamanca	Av. Mirat, 11 - 37002 Salamanca
San Sebastián	Calle Arrasate, 37 2º - 20005 San Sebastián (Guipúzcoa)
Segovia	Paseo Ezequiel González, 34 - 40002 Segovia
Sevilla	Av. de la Buhaira, 11 - 41018 Sevilla
Soria	Avda. Navarra 5 - 42003 Soria
Tarragona	Rambla Nova, 114 (Acceso C/Pare Palau 1) - 43001 Tarragona
Tenerife	Calle El Pilar, 54 - 38002 Santa Cruz de Tenerife
Terrassa	Carrer d'Arquimedes, 156 - Local - 08224 Barcelona
Teruel	Calle de Ramón y Cajal, 12 - Bajo - 44001 Teruel
Toledo	Calle Roma, 3 - Bajo - 45003 Toledo
Valencia	Plaza Alfonso El Magnánimo. 2 - 46003 Valencia
Valladolid	C/ Miguel Íscar, 3 - 47001 Valladolid
Vigo	Avenida García Barbón, 18 - 36201 Vigo
Vitoria	Av. Gasteiz, 23 - 01008 Álava
Zamora	Calle de las Flores de San Torcuato, 14 - 49014 Zamora
Zaragoza	C/ León XIII, 5 - 50008 Zaragoza

Este anexo forma parte integrante de la Nota 21 de las cuentas anuales adjuntas junto con la cual debe ser leído.

RENTA 4 BANCO, S.A.
Y SOCIEDADES DEPENDIENTESRelación de Agentes
31 de diciembre de 2016**Nombre Representante**

AES GESTIÓ DE PATRIMONIS, S.L
ALBAJAR GIMENEZ, MANUEL
ARBITRAGE FINANZAS, S.L.
ARCOS BARAZAL, S.A.
BABALITA, S.A.
BAUCISA SISTEMAS, S.L
CASTAÑE ECHEVARRIA, JOSE MARIA
CASTAÑE Y ASOCIADOS INVEST, S.L.
COFINAVE GESTIÓN, S.A.
COMPANY DIEZ MIGUEL ANGEL
DE LA FUENTE ARTEAGA JORGE
DRACMA FINANZAS, S.L.
ECHEVARRIA BARBERENA, MERCEDES
GALLEGO HEREDERO, PEDRO
GALLO LÓPEZ FELIX ALFONSO
INFORMADSA FINANCIEROS, S.L.
LOPEZ LOPEZ, ANTONIO CEFERINO
LOPEZ MIGUEZ, ANTONIO
MÉNDEZ GONZALEZ RAQUEL
MISUIN GESTION, S.L.
MORENO PEREZ VICTOR
MUÑOZ CÓRDOBA, CARLOS
PASCUAL BALLESTEROS, JULIO MANUEL
PRIMO DE RIVERA ORIOL FERNANDO
RENPROA, S.L.
RIVERA CASTILLEJO, MIGUEL
SAINZ SUELVES, ANTONIO
SANFELIU CARRASCO, MARÍA DEL MAR
SOFABOYCO, S.L.
SOLO 747, S.L.
YIDOSA, S.A.
MÁRQUEZ POMBO JOSE IGNACIO
DIAZ-BUSTAMANTE ZULUETA, JUAN
MEDIACIÓN FINANCIERA ABDUIT 2014, S.L.
SENTIDO COMÚN GESTIÓN, S.L.

Este anexo forma parte integrante de la Nota 21 de las cuentas anuales adjuntas junto con la cual debe ser leído.

RENTA 4 BANCO, S.A.
Y SOCIEDADES DEPENDIENTESRelación de Agentes
31 de diciembre de 2015**Nombre Representante**

AES GESTIÓ DE PATRIMONIS, S.L.
ALBAJAR GIMÉNEZ, MANUEL
ALGAR FINANCIAL PRODUCTS, S.L.
ARBITRAGE FINANZAS, S.L.
ARCOS BARAZAL, S.A.
BABALITA, S.A.
BAUCISA SISTEMAS, S.L.
CASTAÑE ECHEVARRÍA, JOSÉ MARÍA
CASTAÑE Y ASOCIADOS INVEST, S.L.
COFINAVE GESTIÓN, S.A.
COMPANY DIEZ MIGUEL ÁNGEL
DE LA FUENTE ARTEAGA JORGE
DRACMA FINANZAS, S.L.
ECHEVARRÍA BARBERENA, MERCEDES
GALLEGO HEREDERO, PEDRO
GALLO LÓPEZ FÉLIX ALFONSO
INFORMADSA FINANCIEROS, S.L.
LÓPEZ, ANTONIO CEFERINO
LÓPEZ MIGUEZ, ANTONIO
MÉNDEZ GONZÁLEZ RAQUEL
MISUIN GESTIÓN, S.L.
MORENO PÉREZ VÍCTOR
MUÑOZ CÓRDOBA, CARLOS
NUEVA PRIDERA S.L.
PASCUAL BALLESTEROS, JULIO MANUEL
PRIMO DE RIVERA ORIOL FERNANDO
RENPROA S.L.
RIVERA CASTILLEJO, MIGUEL
SAINZ SUELVES, ANTONIO
SANFELIU CARRASCO, MARÍA DEL MAR
SOFABOYCO, S.L.
SOLO 747, S.L.
YIDOSA, S.A.
MÁRQUEZ POMBO JOSÉ IGNACIO
DÍAZ-BUSTAMANTE ZULUETA, JUAN
MEDIACIÓN FINANCIERA ABDUIT 2014, S.L.
SENTIDO COMÚN GESTIÓN, S.L.

Este anexo forma parte integrante de la Nota 21 de las cuentas anuales adjuntas junto con la cual debe ser leído.

Renta 4 Banco, S.A.**Balances de Situación al 31 de diciembre**

ACTIVO	Notas	Miles de euros	
		2016	2015
Efectivo, saldos en efectivo en bancos centrales y otros depósitos a la vista	6	369.591	229.379
Activos financieros mantenidos para negociar	7	7.165	466
Derivados		3.462	458
Instrumentos de patrimonio		-	-
Valores representativos de deuda		3.703	8
Préstamos y anticipos		-	-
Bancos centrales		-	-
Entidades de crédito		-	-
Clientela		-	-
<i>Pro memoria: prestados o entregados como garantía con derecho de venta o pignoración</i>		-	-
Activos financieros designados a valor razonable con cambios en resultados		-	-
Instrumentos de patrimonio		-	-
Valores representativos de deuda		-	-
Préstamos y anticipos		-	-
Bancos centrales		-	-
Entidades de crédito		-	-
Clientela		-	-
<i>Pro memoria: prestados o entregados como garantía con derecho de venta o pignoración</i>		-	-
Activos financieros disponibles para la venta	8	564.460	494.573
Instrumentos de patrimonio		41.047	35.462
Valores representativos de deuda		523.413	459.111
<i>Pro memoria: prestados o entregados como garantía con derecho de venta o pignoración</i>		282.728	229.228
Préstamos y partidas a cobrar	9	146.469	262.611
Valores representativos de deuda		-	-
Préstamos y anticipos		146.469	262.611
Bancos centrales		-	-
Entidades de crédito		89.515	144.690
Clientela		56.954	117.921
<i>Pro memoria: prestados o entregados como garantía con derecho de venta o pignoración</i>		-	-
Inversiones mantenidas hasta el vencimiento		-	-
<i>Pro memoria: prestados o entregados como garantía con derecho de venta o pignoración</i>		-	-
Derivados - contabilidad de coberturas		-	-
Cambios del valor razonable de los elementos cubiertos de una cartera con cobertura del riesgo de tipo de interés		-	-
Inversiones en dependientes, negocios conjuntos y asociadas	10	35.772	35.228
Entidades del grupo		35.486	34.807
Entidades multigrupo		-	-
Entidades asociadas		286	421
Activos tangibles	11	36.032	36.294
Inmovilizado material		35.726	35.979
De uso propio		35.726	35.979
Cedido en arrendamiento operativo		-	-
Afecto a obra social (cajas de ahorros y cooperativas de crédito)		-	-
Inversiones inmobiliarias		306	315
De las cuales: cedido en arrendamiento operativo		306	315
<i>Pro memoria: adquirido en arrendamiento financiero</i>		1.204	1.225
Activos intangibles	12	7.131	7.925
Fondo de comercio		5.717	6.352
Otros activos intangibles		1.414	1.573
Activos por impuestos	18	2.550	2.568
Activos por impuestos corrientes		-	23
Activos por impuestos diferidos		2.550	2.545
Otros activos	13	582	569
Contratos de seguros vinculados a pensiones		-	-
Existencias		-	-
Resto de los otros activos		582	569
Activos no corrientes y grupos enajenables de elementos que se han clasificado como mantenidos para la venta		-	-
TOTAL ACTIVO		1.169.752	1.069.613

Renta 4 Banco, S.A.**Balances de Situación al 31 de diciembre**

PASIVO	Notas	Miles de euros	
		2016	2015
Pasivos financieros mantenidos para negociar	7	4.183	266
Derivados		4.183	266
Posiciones cortas		-	-
Depósitos		-	-
Bancos centrales		-	-
Entidades de crédito		-	-
Clientela		-	-
Valores representativos de deuda emitidos		-	-
Otros pasivos financieros		-	-
Pasivos financieros designados a valor razonable con cambios en resultados		-	-
Depósitos		-	-
Bancos centrales		-	-
Entidades de crédito		-	-
Clientela		-	-
Valores representativos de deuda emitidos		-	-
Otros pasivos financieros		-	-
<i>Pro memoria: pasivos subordinados</i>		-	-
Pasivos financieros a coste amortizado	14	1.087.820	1.004.290
Depósitos		1.012.989	930.485
Bancos centrales		39.950	201.318
Entidades de crédito		18.235	4.723
Clientela		954.804	724.444
Valores representativos de deuda emitidos		-	-
Otros pasivos financieros		74.831	73.805
<i>Pro memoria: pasivos subordinados</i>		-	-
Derivados - contabilidad de coberturas		-	-
Cambios del valor razonable de los elementos cubiertos de una cartera con cobertura del riesgo de tipo de interés		-	-
Provisiones	15	575	75
Pensiones y otras obligaciones de prestaciones definidas post-empleo		-	-
Otras retribuciones a los empleados a largo plazo		575	75
Cuestiones procesales y litigios por impuestos pendientes		-	-
Compromisos y garantías concedidos		-	-
Restantes provisiones		-	-
Pasivos por impuestos	18	3.345	3.116
Pasivos por impuestos corrientes		2.157	1.998
Pasivos por impuestos diferidos		1.188	1.118
Capital social reembolsable a la vista		-	-
Otros pasivos	13	1.598	1.510
<i>De los cuales: fondo de la obra social (solo cajas de ahorros y cooperativas de crédito)</i>		-	-
Pasivos incluidos en grupos enajenables de elementos que se han clasificado como mantenidos para la venta		-	-
TOTAL PASIVO		1.097.521	1.009.257

Renta 4 Banco, S.A.**Balances de Situación al 31 de diciembre**

PATRIMONIO NETO	Notas	Miles de euros	
		2016	2015
Fondos propios	16	71.875	60.691
Capital		18.312	18.312
Capital desembolsado		18.312	18.312
Capital no desembolsado exigido		-	-
<i>Pro memoria capital no exigido</i>		-	-
Prima de emisión		8.496	8.496
Instrumentos de patrimonio emitidos distintos del capital		-	-
Componentes de patrimonio neto de los instrumentos financieros compuestos		-	-
Otros instrumentos de patrimonio emitidos		-	-
Otros elementos de patrimonio neto		-	-
Ganancias acumuladas		-	-
Reservas de revalorización		-	-
Otras reservas		32.657	29.750
(-) Acciones propias		(370)	(334)
Resultado del ejercicio		16.945	9.913
(-) Dividendos a cuenta		(4.165)	(5.446)
Otro resultado global acumulado		356	(335)
Elementos que no se reclasifican en resultados		-	-
Ganancias o (-) pérdidas actuariales en planes de pensiones de prestaciones definidas		-	-
Activos no corrientes y grupos enajenables de elementos que se han clasificado como mantenidos para su venta		-	-
Participación en otros ingresos y gastos reconocidos de inversiones en negocios conjuntos y asociadas		-	-
Resto de ajustes de valoración		-	-
Elementos que pueden reclasificarse en resultados		356	(335)
Cobertura de inversiones netas en negocios en el extranjero (porción efectiva)		-	-
Conversión de divisas		-	-
Derivados de cobertura. Coberturas de flujos de efectivo (porción efectiva)		-	-
Activos financieros disponibles para la venta		356	(335)
Instrumentos de deuda		1.000	319
Instrumentos de patrimonio		(644)	(654)
Activos no corrientes y grupos enajenables de elementos que se han clasificado como mantenidos para su venta		-	-
TOTAL PATRIMONIO NETO		72.231	60.356
TOTAL PATRIMONIO NETO Y PASIVO		1.169.752	1.069.613
PRO MEMORIA: EXPOSICIONES FUERA DE BALANCE			
Garantías concedidas		117	31
Compromisos contingentes concedidos		10.178	3.501

Renta 4 Banco, S. A.**Cuentas de Pérdidas y Ganancias correspondientes a los ejercicios anuales terminados el 31 de diciembre**

	Notas	Miles de euros	
		2016	2015
Ingresos por intereses	20.a	3.343	4.165
(Gastos por intereses)	20.b	(279)	(752)
(Gastos por capital social reembolsable a la vista)		-	-
A) MARGEN DE INTERESES		3.064	3.413
Ingresos por dividendos		12.992	3.627
Ingresos por comisiones	20.b	59.517	60.110
(Gastos por comisiones)	20.b	(19.100)	(19.825)
Ganancias o (-) pérdidas al dar de baja en cuentas activos y pasivos financieros no valorados a valor razonable con cambios en resultados, netas	20.a	431	648
Ganancias o (-) pérdidas por activos y pasivos financieros mantenidos para negociar, netas	20.a	3.756	843
Ganancias o (-) pérdidas por activos y pasivos financieros designados a valor razonable con cambios en resultados, netas		-	-
Ganancias o (-) pérdidas resultantes de la contabilidad de coberturas, netas		-	-
Diferencias de cambio [ganancia o (-) pérdida], netas		1.734	146
Otros ingresos de explotación	20.c	478	510
(Otros gastos de explotación)	20.c	(1.654)	(928)
<i>De los cuales: dotaciones obligatorias a fondos de la obra social (solo cajas de ahorros y cooperativas de crédito)</i>		-	-
B) MARGEN BRUTO		61.218	48.544
(Gastos de administración)		(32.653)	(30.497)
(Gastos de personal)	20.d	(18.907)	(17.364)
(Otros gastos de administración)	20.e	(13.746)	(13.133)
(Amortización)		(5.139)	(3.996)
(Provisiones o (-) reversión de provisiones)	15	(500)	(75)
(Deterioro del valor o (-) reversión del deterioro del valor de activos financieros no valorados a valor razonable con cambios en resultados)		614	(374)
(Activos financieros valorados al coste)		-	-
(Activos financieros disponibles para la venta)	20.f	(24)	(186)
(Préstamos y partidas a cobrar)	20.f	638	(188)
(Inversiones mantenidas hasta el vencimiento)		-	-
C) RESULTADOS DE LA ACTIVIDAD DE EXPLOTACIÓN		23.540	13.602
(Deterioro del valor o (-) reversión del deterioro del valor de inversiones en dependientes, negocios conjuntos o asociadas)	10 y 20.f	(3.626)	(2.042)
(Deterioro del valor o (-) reversión del deterioro del valor de activos no financieros)		-	-
(Activos tangibles)		-	-
(Activos intangibles)		-	-
(Otros)		-	-
Ganancias o (-) pérdidas al dar de baja en cuentas activos no financieros y participaciones, netas	10	-	739
<i>De las cuales: inversiones en dependientes, negocios conjuntos y asociadas</i>		-	739
Ganancias o (-) pérdidas procedentes de activos no corrientes y grupos enajenables de elementos clasificados como mantenidos para la venta no admisibles como actividades interrumpidas		-	-
D) GANANCIAS O (-) PÉRDIDAS ANTES DE IMPUESTOS PROCEDENTES DE LAS ACTIVIDADES CONTINUADAS		19.914	12.299
(Gastos o (-) ingresos por impuestos sobre las ganancias de las actividades continuadas)	18	(2.969)	(2.386)
E) GANANCIAS O (-) PÉRDIDAS DESPUÉS DE IMPUESTOS PROCEDENTES DE LAS ACTIVIDADES CONTINUADAS		16.945	9.913
Ganancias o (-) pérdidas después de impuestos procedentes de actividades interrumpidas		-	-
F) RESULTADO DEL EJERCICIO		16.945	9.913

Renta 4 Banco, S.A.**Estados de cambios en el patrimonio neto al 31 de diciembre**

	Miles de euros	
	2016	2015
Resultado del ejercicio	16.945	9.913
Otro resultado global	691	(393)
Elementos que no se reclasificarán en resultados	-	-
Ganancias o (-) pérdidas actuariales en planes de pensiones de prestaciones definidas	-	-
Activos no corrientes y grupos enajenables de elementos mantenidos para la venta	-	-
Participación en otros ingresos y gastos reconocidos de las inversiones en negocios conjuntos y asociadas	-	-
Resto de ajustes de valoración	-	-
Impuesto sobre las ganancias relativo a los elementos que no se reclasificarán	-	-
Elementos que pueden reclasificarse en resultados	691	(393)
Cobertura de inversiones netas en negocios en el extranjero [porción efectiva]	-	-
<i>Ganancias o (-) pérdidas de valor contabilizadas en el patrimonio neto</i>	-	-
<i>Transferido a resultados</i>	-	-
<i>Otras reclasificaciones</i>	-	-
Conversión de divisas	-	-
<i>Ganancias o (-) pérdidas por cambio de divisas contabilizadas en el patrimonio neto</i>	-	-
<i>Transferido a resultados</i>	-	-
<i>Otras reclasificaciones</i>	-	-
Coberturas de flujos de efectivo [porción efectiva]	-	-
<i>Ganancias o (-) pérdidas de valor contabilizadas en el patrimonio neto</i>	-	-
<i>Transferido a resultados</i>	-	-
<i>Transferido al importe en libros inicial de los elementos cubiertos</i>	-	-
<i>Otras reclasificaciones</i>	-	-
Activos financieros disponibles para la venta	986	(562)
<i>Ganancias o (-) pérdidas de valor contabilizadas en el patrimonio neto</i>	1.391	(100)
<i>Transferido a resultados</i>	(405)	(462)
<i>Otras reclasificaciones</i>	-	-
Activos no corrientes y grupos enajenables de elementos mantenidos para la venta	-	-
<i>Ganancias o (-) pérdidas de valor contabilizadas en el patrimonio neto</i>	-	-
<i>Transferido a resultados</i>	-	-
<i>Otras reclasificaciones</i>	-	-
Impuesto sobre las ganancias relativo a los elementos que pueden reclasificarse en resultados	(295)	169
Resultado global total del ejercicio	17.636	9.520

Renta 4 Banco, S.A.
Estados de flujos de efectivo
correspondientes a los ejercicios anuales terminados el 31 de diciembre

	Nota	Miles de euros	
		2016	2015
FLUJOS DE EFECTIVO DE LAS ACTIVIDADES DE EXPLOTACIÓN		302.875	77.484
Resultado del ejercicio		16.945	9.913
Ajustes para obtener los flujos de efectivo de las actividades de explotación		(2.299)	1.908
Amortización	11 y 12	5.139	3.996
Otros ajustes		(7.438)	(2.088)
Aumento/disminución neto en los activos de explotación		42.814	367.530
Cartera de negociación		(6.699)	248
Otros activos financieros a valor razonable con cambios en pérdidas y ganancias		-	-
Activos financieros disponibles para la venta		(66.820)	125.813
Inversiones crediticias		116.328	242.136
Otros activos de explotación		5	(667)
Aumento/disminución neta en los pasivos de explotación		249.816	(295.966)
Cartera de negociación		3.917	(94)
Otros pasivos financieros a valor razonable con cambios en pérdidas y ganancias		-	-
Pasivos financieros a coste amortizado		245.346	(300.367)
Otros pasivos de explotación		553	4.495
Cobros/pagos por impuesto sobre beneficios		(4.401)	(5.901)
FLUJOS DE EFECTIVO DE LAS ACTIVIDADES DE INVERSIÓN		4.739	(6.491)
Pagos		(8.253)	(15.097)
Activos materiales	11	(3.157)	(8.095)
Activos intangibles	12	(926)	(1.012)
Participaciones	10	(4.170)	(5.990)
Otras unidades de negocio		-	-
Activos no corrientes y pasivos asociados en venta		-	-
Cartera de inversión a vencimiento		-	-
Otros pagos relacionados con actividades de inversión		-	-
Cobros		12.992	8.606
Activos materiales		-	-
Activos intangibles		-	-
Participaciones		-	4.979
Otras unidades de negocio		-	-
Activos no corrientes y pasivos asociados en venta		-	-
Cartera de inversión a vencimiento		-	-
Otros cobros relacionados con actividades de inversión		12.992	3.627
FLUJOS DE EFECTIVO DE LAS ACTIVIDADES DE FINANCIACIÓN		(167.856)	(116.265)
Pagos		(672.806)	(1.067.017)
Dividendos	4 y 16.h	(5.725)	(9.573)
Prima de emisión		-	-
Devolución de prima de emisión		-	-
Amortización de instrumentos de capital propio	14.d	-	-
Adquisición de instrumentos de capital propio	16.g	(36)	(521)
Otros pagos relacionados con actividades de financiación		(667.045)	(1.056.923)
Cobros		504.950	950.752
Pasivos subordinados		-	-
Emisión de instrumentos de capital propio		-	-
Enajenación de instrumentos de capital propio	16.g	-	752
Otros cobros relacionados con actividades de financiación		504.950	950.000
EFECTO DE LAS VARIACIONES DE TIPO DE CAMBIO		-	-
AUMENTO/ DISMINUCIÓN NETA DEL EFECTIVO O EQUIVALENTES		139.758	(45.272)
Efectivo o equivalentes al comienzo del ejercicio	6	229.357	274.629
Efectivo o equivalentes al final del ejercicio	6	369.115	229.357
PRO MEMORIA			
COMPONENTES DEL EFECTIVO Y EQUIVALENTES AL FINAL DE PERIODO	6	369.115	229.357
Caja		51	66
Saldos equivalentes al efectivo en bancos centrales		10.466	6.012
Otros activos financieros		358.598	223.279
Menos: descubiertos bancarios reintegrables a la vista			

ANEXO V: Informe del Servicio de Atención al Cliente del Grupo Renta 4

Ejercicio 2016

Objeto del Informe

El objeto del presente informe es poner de manifiesto la actividad desarrollada durante el ejercicio 2016 por el Servicio de Atención al Cliente de Renta 4 Banco, S.A. y las Entidades del Grupo Renta 4 adheridas al mismo, tal y como viene realizando anualmente desde su creación en el año 2004, cumpliendo de esta manera con el artículo 20 del Reglamento para la Defensa del Cliente del Grupo Renta 4 y con lo establecido en la *Orden ECO 734/2004, de 11 de Marzo, sobre los Departamentos y Servicios de Atención al Cliente y el Defensor del Cliente de las Entidades Financieras*, publicada en el BOE el 24 de Marzo de 2.004.

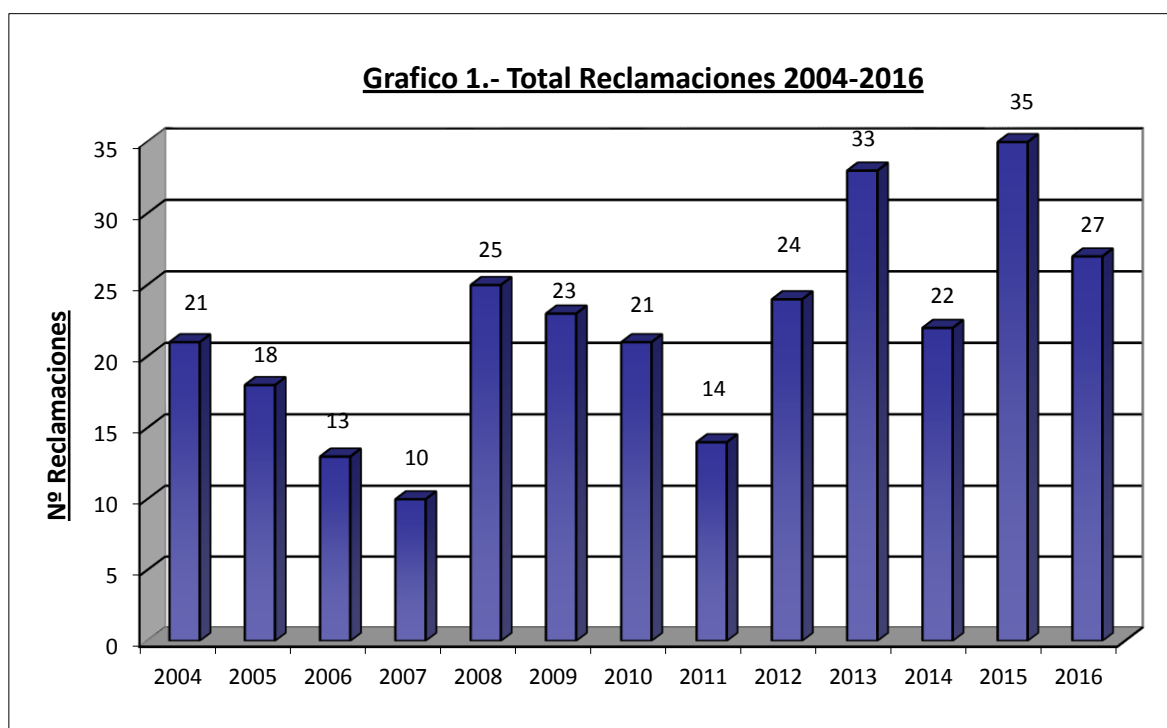
En este sentido, tal y como establece el artículo 6 de dicho Reglamento, la principal función del Servicio de Atención al Cliente es la atención y resolución de las quejas y reclamaciones que se presentan ante las entidades sujetas, directamente o mediante representación, por las personas físicas o jurídicas, españolas o extranjeras, que reúnan las condición de usuarios de los servicios financieros prestados por las citadas entidades, siempre que tales quejas y reclamaciones se refieran a sus intereses y derechos legalmente reconocidos, ya deriven de contratos, de la normativa de transparencia y protección de la clientela o de la buenas prácticas y usos financieros, en particular del principio de equidad.

Resultado de las reclamaciones Ejercicio 2016

Durante el año 2016 el Servicio de Atención al Cliente de Renta 4 ha recibido un total de 27 reclamaciones o quejas de clientes ante Renta 4 Banco, S.A., siendo admitidas a tramites todas ellas, procediendo al estudio y análisis pormenorizado de cada una de las cuestiones planteadas; revisando los procedimientos establecidos por Renta 4 y dictando finalmente una resolución o instando a las partes a llegar a un acuerdo sobre las controversias suscitadas.

En relación a las consultas planteadas ante el Servicio de Atención al Cliente destacar que al igual que en años anteriores, el número de consultas formales presentadas ha sido muy reducido; en 2016 ninguna, al igual que en 2013, 2 en 2015 y 1 en 2014. En todos los casos se les dio la correspondiente contestación y remitió la documentación e información solicitada. En este sentido, cabe destacar que según ha informado desde la red de oficinas de Renta 4, los clientes plantean las posibles consultas directamente al personal de las oficinas y de manera informal, siendo results de manera ágil y rápida, no siendo por tanto necesaria su tramitación formal a través del Servicio de Atención al Cliente.

En relación al número de reclamaciones presentadas ante el Servicio de Atención al Cliente desde el año 2004 hasta el 2016, tal y como se recoge en el Gráfico 1, cabe destacar que el número de reclamaciones es una cifra no significativa en términos absolutos, 27 en 2016, frente a 35 en 2015, 22 y 33 en 2014 y 2013. El incremento en alguno de los ejercicios, se ha podido producir como consecuencia de distintos factores; como la situación económica y financiera de los últimos años, la crisis de los mercados financieros, así como a los cambios tarifarios y de comisiones.



Sin embargo, cabe destacar que en los 12 años de funcionamiento del Servicio de Atención al Cliente de Renta 4, el número de reclamaciones presentadas además de no ser un número elevado, se ha mantenido estable, no siendo una cifra significativa.

En este sentido, si se compara el número de reclamaciones presentadas, en el año 2016 un total de 27 reclamaciones, con el número total de clientes con patrimonio que Renta 4 ha mantenido a 31 de diciembre de 2016, un total de 68.538 clientes, no parece un número relevante, tal y como ha venido ocurriendo en los ejercicios anteriores.

De la misma manera, comparando el número de reclamaciones presentadas durante el año 2016, un total de 27, con respecto al patrimonio gestionado por Renta 4 a 31 de diciembre de 2016, 15.840 millones de euros, tampoco parece ser una cifra significativa.

Reclamaciones clasificadas por el Tipo de Resolución

En relación al tipo de resolución dictada por el Servicio de Atención al Cliente durante el año 2016, tal y como se refleja en el Cuadro 1, de las 27 reclamaciones recibidas, se han emitido 24 resoluciones desfavorables para el cliente, lo que ha supuesto un 89 por ciento del total de las reclamaciones recibidas, mientras que en 3 de ellas el Servicio de Atención al Cliente instó a las partes a llegar a un acuerdo, un 11 por ciento sobre el total.

CUADRO 1. Evolución Reclamaciones presentadas ante SAC - Clasificación por tipo Resolución

Clasificación por Tipo de Resolución	2016		2015		2014		2013		2012		2011		2010	
	Nº	%	Nº	%	Nº	%	Nº	%	Nº	%	Nº	%	Nº	%
Desfavorable para el cliente	24	89%	18	51%	12	55%	24	73%	20	83%	13	93%	14	67%
Favorable para el cliente				0%	2	9%	0	0%		0%	1	7%	4	19%
Propuesta de Avenimiento del SAC	3	11%	14	40%	6	27%	7	21%	4	17%		0%	3	14%
Desestimación Cliente			1	3%		0%	2	6%				0%	0	0%
No admitido a trámite			2	6%	2	9%								
TOTAL	27	100%	35	100%	22	100%	33	100%	24	100%	14	100%	21	100%

En el año 2016 el importe total que Renta 4 ha abonado a los clientes con los que ha llegado a un acuerdo ha ascendido a 487 euros, una cantidad similar a la pagada por la Entidad en los ejercicios anteriores; en 2014, 873,54 euros y en 2013, 1.360,79 euros, cantidades inferiores a los 12.470,75 euros del año 2015 y a los 60.815,02 euros pagados en 2009.

Adicionalmente, tal y como realiza todos los años, el Servicio de Atención al Cliente ha realizado una estimación de las cuantías e importes afectados por las reclamaciones presentadas admitidas a trámite durante el ejercicio 2016, es decir, el coste máximo que Renta 4 tendría que abonar en el caso de que todas las resoluciones fueran favorables a los clientes, siendo el importe global estimado de 210.000 euros aproximadamente, cantidad similar a los 190.000 euros del año 2015; 145.000 euros en el 2014 y 200.000 euros en 2009.

Por otro lado, cabe destacar que el Servicio de Atención al Cliente además de desarrollar la función principal de resolución de quejas y reclamaciones, desempeña un papel de intermediación entre el Cliente y la Entidad, en el que tras analizar las cuestiones motivo de la reclamación y en aquellos casos que es factible, el Servicio insta a las partes a llegar a un acuerdo.

Reclamaciones clasificadas por su contenido

En relación al contenido de las reclamaciones resueltas por el Servicio de Atención al Cliente, continuando con la misma clasificación utilizada en los Informes de ejercicios anteriores, las cifras se reflejan en el Cuadro N° 2:

CUADRO 2. Evolución Reclamaciones presentadas ante SAC - Clasificación por Contenido

Clasificación por Contenido	2016		2015		2014		2013		2012		2011		2010	
	Nº	%	Nº	%	Nº	%	Nº	%	Nº	%	Nº	%	Nº	%
Comisiones - Tarifas	9	33,3%	13	37,1%	11	50,0%	18	54,5%	7	29,2%	2	14,3%	7	33,3%
Operaciones de valores, ejecución de órdenes	8	29,6%	3	8,6%	5	22,7%	13	39,4%	16	66,7%	11	78,6%	10	47,6%
Fondos de Inversión/Planes de Pensiones	1	3,7%	9	25,7%	5	22,7%	0	0,0%	0	0,0%	1	7,1%	2	9,5%
Otros	9	33,3%	10	28,6%	1	4,5%	2	6,1%	1	4,2%	0	0,0%	2	9,5%
TOTAL	27	100%	35	100%	22	100%	33	100%	24	100%	14	100%	21	100%

En la clasificación por el contenido de las reclamaciones caben destacar por ser las más numerosas las referidas *Comisiones–Tarifas* y las recogidas en el capítulo de *Otras*, ambas con 9 reclamaciones, un 33,3% sobre el total.

En el epígrafe *Comisiones–Tarifas* se recogen las reclamaciones relativas a las comisiones y gastos cargados en las cuentas de clientes por los diferentes servicios financieros. Cabe destacar que en los últimos años el epígrafe *Comisiones–Tarifas* ha sido en el que más reclamaciones se han presentado, en 2016 un total de 9 (33,3%), 13 en 2015 (37%), en 2014 con 11 reclamaciones el (50%) y 18 en el 2013, un 54,5 % sobre el total. Los motivos que han podido influir en el incremento en los últimos ejercicios del número de reclamaciones presentadas sobre las *Comisiones–Tarifas*, han podido ser, por un lado los cambios de las tarifas realizados por la Entidad y por otro lado, por la mayor contratación de los clientes de servicios adicionales (tiempo real, gráficos interactivos, etc.).

Por otro lado, el epígrafe que ha recibido el mayor número de reclamaciones durante el año 2016 ha sido el de *Otros*, con un total de 9 reclamaciones, un 33,3 % del total, al igual que en el año 2015 en el que se clasificaron en este capítulo un total de 10, un 28,6%, mientras que en ejercicios anteriores el número de reclamaciones fue muy escaso; 1 en 2014, 2 en 2013, 1 en el año 2012 y ninguna en 2011. En este epígrafe se encuadran todas aquellas reclamaciones que no se han podido incluir en ninguno de los otros capítulos, siendo por tanto el contenido de dichas reclamaciones muy heterogéneas.

En tercer lugar, el epígrafe que más reclamaciones ha recibido ha sido las relativas a *Operaciones de valores y ejecución de órdenes*, donde se clasifican aquellas relativas a cualquier tipo de discrepancia en la operativa de contratación y ejecución de órdenes de clientes. Durante el año 2016 se han recibido 8 reclamaciones lo que ha representado el 28,6 por ciento sobre el total, una cifra superior a las 3 y 5 reclamaciones del 2015 y 2014. Sin embargo en ejercicios anteriores, ha sido uno de los capítulos en los que se habían presentado un mayor número de reclamaciones, 11 en el 2013, el segundo epígrafe con el mayor número de reclamaciones lo que supuso casi el 40% del total de reclamaciones, 16 en el año 2012, un 66,7 por ciento sobre el total y 11 reclamaciones durante el año 2011, un 79%.

Por último, en el epígrafe relativo a *Fondos de Inversión-Planes de Pensiones* donde se recogen aquellas reclamaciones cuyo contenido se refiere a la operativa en la suscripción, reembolso, traspaso y comercialización de fondos de inversión y planes de pensiones, se ha tramitado una única reclamación, frente a las 9 de 2015 y a las 5 presentadas en 2014, y similar a los años 2013 y 2012, en los que no se recibieron ninguna reclamación.

En relación a la clasificación de las reclamaciones por su contenido, en los últimos años la Comisión Nacional del Mercado de Valores y el Banco de España, han solicitado a los Servicios de Atención al Cliente de las entidades, una mayor cantidad de información sobre las reclamaciones. Por este motivo, en este Informe Anual se han incorporado las reclamaciones presentadas en los ejercicios 2015 y 2016 según los criterios de clasificación y tipo de información requerida por la Comisión Nacional del Mercado de Valores y el Banco de España (Cuadro N° 3 y N° 4), datos que posteriormente se recogerán de manera agregada junto con los de otras entidades en sus memorias anuales.

CUADRO 3. Evolución Reclamaciones presentadas ante SAC - Clasificación CNMV

Tipo Producto	Cuasa Reclamacion	2016	2015
Acciones y derechos	Comercializacion	3	3
	Gestion y ejecucion de ordenes	4	
	Comisiones	1	1
	Otros		1
Instrumentos Deuda e hibridos	Comisiones		2
	Otros		1
IIC	Comercializacion		1
	Gestion y ejecucion de ordenes		6
	Otros		2
Derivados	Comercializacion	3	2
	Gestion y ejecucion de ordenes	4	1
	Otros		1
Contratos gestion Carteras	Otros		1
Otros	Comisiones	7	9
	Otros	2	4
		24	35

CUADRO 4. Evolución Reclamaciones - Clasificación BdE

Materia y Causa BDE	2016	2015	
Comisiones y gastos	10	13	
Discrepancia en apuntes	8	2	
Ex Ante	2	2	
Ex Post	2		
Varios	4	9	
Relacion con IIC	1	9	
		27	35

CONCLUSIONES

En resumen, el Servicio de Atención al Cliente considera que el número de reclamaciones presentadas durante el ejercicio 2016, un total de 27, al igual que en años anteriores; 35 en 2015, 22 en 2014 y 33 en 2013, sigue siendo una cifra no significativa si se compara con el número total de clientes de la Entidad, con el patrimonio gestionado por Renta 4 o con respecto a las cuantías reclamadas en las mismas.

Por otro lado, el número de reclamaciones que se han presentadas ante el Servicio de Atención al Cliente desde el inicio de su actividad en el año 2004 hasta 2016, no ha sido un número elevado, manteniendo la cifra estable durante dicho periodo, a pesar de las pequeñas variaciones que se han producido.

Adicionalmente, cabe destacar que el Servicio de Atención al Cliente, tal y como viene haciendo desde el comienzo de su actividad, en cada una de las reclamaciones recibidas ha recabado cuanta información ha estimado oportuna a las distintas áreas, con el objeto de conocer todos los aspectos referentes a las reclamaciones y poder así emitir un informe, resolución o instar a las partes a llegar a un acuerdo. En dicho proceso, este Servicio junto con otras aéreas de Renta 4 ha impulsado y llevado a cabo modificaciones en los procedimientos, subsanando las incidencias puntuales que hubieran podido producirse, así como implantar mejoras en la operativa e información disponible. Todo ello con el objeto de reducir las incidencias, mejorar la calidad en la prestación de los servicios financieros y en la transparencia hacia el cliente, ofreciendo así una información de mejor calidad y más completa sobre los productos, sus riesgos, la operativa y demás características de los mismos.

De este modo, el Servicio de Atención al Cliente, aparte de las funciones atribuidas, pretende ser un instrumento de comunicación entre los clientes y las diferentes entidades del Grupo Renta 4, en aras de mejorar los procedimientos y prácticas del Grupo Renta 4 y ofrecer un servicio de mayor calidad a todos los clientes.

Finalmente, destacar que el Servicio de Atención al Cliente de Renta 4 participa regularmente en el Foro Anual de Servicios de Atención al Cliente que organizan anualmente el Banco de España y la Comisión Nacional del Mercado de Valores y que sirve para conocer y poner en común las prácticas, visiones y actividades llevadas a cabo por los Servicios de Atención al Cliente de las Entidades financieras. En concreto en el año 2016 Renta 4 fue invitada a participar como ponente en dicho Foro Anual, que se celebró en el Banco de España el 12 de abril de 2016. En dicho Foro el Servicio de Atención al Cliente de Renta 4 expuso ante el resto de entidades financieras la actividad llevada a cabo en los últimos años.

ANEXO VI: Informe Bancario Anual

Ejercicio 2016

Con fecha 27 de junio de 2014 se publicó en el Boletín Oficial del Estado la Ley 10/2014, de 26 de junio, de ordenación, supervisión y solvencia de entidades de crédito, que transpone el artículo 89 de la Directiva 2013/36/UE del Parlamento Europeo y del Consejo de 26 de junio de 2013 relativa al acceso a la actividad de las entidades de crédito y a la supervisión prudencial de las entidades de crédito y las empresas de inversión, por la que se modifica la Directiva 2002/87/CE (CRD IV) y se derogan las Directivas 2006/48/CE y 2006/49/CE.

En cumplimiento de lo dispuesto en el artículo 87.1 y la Disposición transitoria decimosegunda de la Ley 10/2014, de 26 de junio, las entidades de crédito tendrán la obligación de publicar, especificando por países donde estén establecidas, la siguiente información en base consolidada correspondiente al último ejercicio cerrado:

- a) Denominación, naturaleza y ubicación geográfica de la actividad.
- b) Volumen de negocio y número de empleados a tiempo completo.
- c) Resultado bruto antes de impuestos e Impuestos sobre resultados
- d) Subvenciones y ayudas públicas recibidas

En virtud de lo expuesto, se detalla seguidamente la información requerida, anteriormente mencionada:

a) Denominación, naturaleza y ubicación geográfica de la actividad.

Renta 4 Banco, S.A. es la entidad resultante de la fusión por absorción, que se efectuó con fecha 30 de marzo de 2011, de Renta 4 Servicios de Inversión S.A., (entidad absorbente) y Renta 4 Banco, S.A. (entidad absorbida), anteriormente esta última denominada Banco Alicantino de Comercio, S.A., habiéndose inscrito el cambio de denominación de éste último en el Registro Mercantil con fecha 8 de junio de 2011. Adicionalmente en el proceso de fusión se efectuaron unas modificaciones estatutarias de la sociedad absorbente, cambiando su denominación social de Renta 4 Servicios de Inversión, S.A. a Renta 4 Banco, S.A. y ampliando su objeto social para incluir las actividades de banca, así como los servicios de inversión y auxiliares propios de las empresas de servicios de inversión. La Sociedad Dominante se encuentra inscrita en el Registro Mercantil y en el Registro Especial de Entidades de Crédito de Banco de España con el código 0083.

El objeto social de Renta 4 Banco, S.A. está constituido por las actividades propias de las entidades de crédito en general, incluida la prestación de servicios de inversión, así como la adquisición, tenencia, disfrute, administración y enajenación de toda clase de valores mobiliarios, y en particular las determinadas en el artículo 175 del Código de Comercio y demás legislación en vigor relativa a la actividad de tales entidades.

La actividad o actividades que constituyen el objeto social también pueden ser desarrolladas por la Sociedad Dominante, total o parcialmente de modo indirecto, mediante la titularidad de acciones o de participaciones en sociedades con objeto idéntico o análogo. Adicionalmente a las operaciones que lleva a cabo directamente, el Banco es cabecera de un grupo de entidades dependientes, que se dedican a actividades diversas y que constituyen, junto con él, el Grupo Renta 4. Como consecuencia de ello la Sociedad Dominante está obligada a elaborar, además de sus propias cuentas anuales individuales, cuentas anuales consolidadas del Grupo. La Sociedad Dominante tiene su domicilio social en Madrid, Paseo de la Habana 74.

El Grupo desarrolla fundamentalmente su actividad en España. Las actividades, denominación, naturaleza y ubicación geográfica de las sociedades dependientes se incluyen en el Anexo I de la presente memoria.

b) Volumen de negocio y número de empleados a tiempo completo.

En este epígrafe se muestra la información correspondiente al volumen de negocio y el número de empleados a tiempo completo por países al cierre de los ejercicios 2016 y 2015, en base consolidada.

Se ha considerado como volumen de negocio, la cifra de comisiones percibidas, según aparece en la cuenta de pérdidas y ganancias consolidada del Grupo, al cierre del ejercicio 2016 y 2015:

	Volumen de negocio		Número de empleados (tiempo completo)	
	31/12/2016	31/12/2015	31/12/2016	31/12/2015
España	121.284	126.614	411	396
Chile	1.534	1.117	25	19
Colombia	-	-	7	1
Perú	262	36	11	11
Luxemburgo	196	-	1	1
TOTAL	123.276	127.767	455	428

c) Resultado bruto antes de impuestos e Impuestos sobre resultados

En este epígrafe se muestra la información correspondiente al Resultado consolidado antes de impuestos y el Impuestos sobre beneficios consolidada según se recoge en la cuenta de pérdidas y ganancias consolidada del Grupo, al cierre del ejercicio 2016 y 2015:

	Resultado antes de impuestos		Impuesto sobre resultados	
	31/12/2016	31/12/2015	31/12/2016	31/12/2015
España	18447	21.105	(5115)	(6.076)
Chile	(354)	(520)	69	154
Colombia	(338)	(96)	(3)	-
Perú	(343)	(544)	-	-
Luxemburgo	(191)	-	(5)	(3)
TOTAL	17.221	19.945	(5176)	(5.925)

d) Subvenciones o ayudas públicas recibidas

No se han recibido subvenciones o ayudas públicas durante los ejercicios 2016 y 2015.

e) Rendimiento de los activos

El rendimiento de los activos calculado como el beneficio neto entre el balance total es del 1,0% (2015:1,3%).

RENTA 4 BANCO, S.A. Y SOCIEDADES DEPENDIENTES

INFORME DE GESTIÓN

Ejercicio anual terminado el 31 de diciembre de 2016.

1. Entorno económico y financiero

El 2016 ha sido un ejercicio donde la economía y los mercados han evolucionado de menos a más y donde la volatilidad ha sido un factor omnipresente. Si bien los principales índices de renta variable han sido capaces de terminar el año con ganancias (Dax alemán +6,9%, CAC francés +4,9%, Eurostoxx 50 +0,7%, FTSE 100 inglés +14,4%, S&P 500 +9,5%, Nikkei 225 japonés +0,4%), el ejercicio ha resultado heterogéneo con algunos otros índices en negativo, especialmente los periféricos como el Ibex 35 español (-2%), el FTSE MIB italiano (-10,2%), el PSI 20 portugués (-11,9%) o también el Suizo SMI (-6,8%).

La gran sorpresa, sin embargo, ha venido por el lado de algunas regiones emergentes, donde gracias al mejor comportamiento de los mercados de materias primas hemos asistido a un ejercicio de ganancias muy abultadas, como las del RTSI ruso (+52,2%) o el Bovespa brasileño (+38,9%), entre otros.

Quizá éste factor, el cambio de tendencia en los mercados de materias primas, ha sido el que ha propiciado un dispar comportamiento por sectores. En este sentido, la recuperación del precio del petróleo (+56% en 2016) ha supuesto un importante punto de apoyo para las firmas de Oil and Gas y otras compañías auxiliares. Otros sectores como el Químico o el de Construcción o materiales también han podido mostrar un comportamiento positivo. Por el contrario, hemos visto un mal comportamiento en compañías del sector financiero y bancario, aseguradoras, automóviles, telecomunicaciones, aerolíneas y viajes, o compañías de bebidas, entre otras.

Sin embargo, no sólo el petróleo tuvo una firme recuperación, otras materias primas como el azúcar, el gas natural, la soja, el aluminio o el cobre, junto con los metales preciosos, han disfrutado de buenas rentabilidades con las únicas excepciones del maíz y el trigo.

Si buscamos las causas que han propiciado la aceleración de la actividad económica, que se ha manifestado con mayor intensidad en el segundo semestre del año, es inevitable poner el foco en la intervención de los Bancos Centrales con sus políticas no convencionales de expansión cuantitativa. Los contundentes programas de estímulo implementados particularmente por el Banco de Japón y por el Banco Central Europeo, han provocado un comportamiento sostenido de los mercados de deuda en un entorno de tipos bajos, e incluso negativos, que han sido generalizados. Esto ha supuesto un alivio muy significativo en los costes de financiación de Gobiernos y Empresas. Como prueba de ello, cabe citar que la rentabilidad de los bonos alemanes a un plazo de 10 años han pasado durante el año del 0,629% al 0,208% (tras haber hecho mínimos en el -0,20% en julio y octubre). También hemos visto descensos en el rendimiento exigido a los bonos españoles a 10 años cuya rentabilidad ha pasado del 1,77% hasta el 1,384%. Estados Unidos sin embargo ha sido el país que está liderando el proceso de normalización monetario, lo que se ha traducido en un leve incremento de las TIRes a 10 años desde el 2,29% hasta el 2,44%.

Lo más llamativo por su especial singularidad, no obstante, ha sido el comportamiento de las curvas de tipos en sus tramos más cortos, donde predominan los tipos negativos y lo que supone una penalización sin precedentes para los agentes que atesoran liquidez o activos seguros. Como muestra cabe citar que el tipo de las letras alemanas a un año ha pasado del -0,378% a principios de año hasta el -0,80%. Del mismo modo las letras del tesoro en España pasaron de cotizar del -0,058% hasta un histórico tipo negativo del -0,349% a fin de año.

Esta respuesta de los bancos centrales a un contexto económico desafiante, se hizo más necesaria aún a la vista de algunos acontecimientos inesperados que afectaron durante el ejercicio a las expectativas de crecimiento e inflación. Durante los meses de enero y febrero, los emergentes sufrieron de forma importante, afectados por unos precios del crudo aún muy débiles, por la falta de fortaleza de la demanda global y por la posibilidad de que la FED iniciase un endurecimiento de su política monetaria.

Estos factores desataron un episodio sistémico de aversión al riesgo de alta volatilidad.

El 24 de junio, en el acontecimiento probablemente más inesperado del año, el Reino Unido acordó en un referéndum su salida de la Unión Europea, provocando una fuerte convulsión en los mercados financieros ante el temor de que ello provocase un escenario recesivo para la economía europea. La renta variable europea, vivió momentos de pánico con caídas muy severas donde sufrieron especialmente los títulos con exposición a Reino Unido o a la libra esterlina. La intensa depreciación de más del 15% que ha sufrido la libra en 2016, sin embargo, ha impulsado el negocio de las compañías británicas con intereses en el exterior.

El otro gran evento que ha marcado 2016 han sido las elecciones presidenciales en los Estados Unidos. Estos comicios celebrados el pasado 8 de noviembre han condicionado de manera importante la actuación de la FED durante todo el año, dando lugar a cierta parálisis y una política de esperar para no interferir ni en la recuperación global ni en el proceso electoral. Finalmente, tras una campaña ruda y muy reñida, el candidato republicano Donald Trump se alzó con una estrecha y controvertida victoria, que a priori los mercados no deseaban.

Lejos de causar algún tipo de inestabilidad o los augurios negativos que se habían previsto, la victoria de Trump indujo el mejor comportamiento visto hasta la fecha de los mercados al suponer un impulso al sector financiero, al sector farmacéutico y al sector constructor, entre otros. Las renovadas esperanzas de crecimiento e inflación, eclipsaron la incertidumbre del nuevo gobierno o la amenaza de revisión de los tratados comerciales en los que participan los Estados Unidos. El nuevo entorno que se abre con mayor predominio de la factores inflacionistas marcaron un aumento temporal de pendientes en los tipos de interés y pesaron en el comportamiento de otros sectores afectados por las TIRes como las utilities, los valores inmobiliarios o las compañías más seguras, tipo distribución o consumo no cíclico.

Estos últimos acontecimientos, por el contrario, han supuesto un nuevo espaldarazo para el dólar, que ha finalizado el año prácticamente en la zona de máximos recientes contra el Euro en niveles de 1,05 \$/eur tras haber alcanzado su nivel de mayor fortaleza en diciembre en los 1,035 \$/eur.

Parece evidente que el año 2016 termina con una economía global en términos generales más fuerte y consolidada, con mayores expectativas de inflación, con indicadores adelantados y de sentimiento marcando máximos relativos, y con unas cotizaciones sostenidas a pesar de la volatilidad que ha caracterizado todo este período.

De cara a 2017, esperamos un **escenario de aceleración del crecimiento económico global frente a 2016, si bien seguirá siendo moderado en términos históricos**. Suave crecimiento en economías desarrolladas (pendientes de los estímulos fiscales en Estados Unidos y del impacto Brexit) y aceleración del crecimiento en emergentes (economías como Brasil o Rusia saliendo de la recesión). El elevado endeudamiento de los estados sigue siendo el principal lastre para un mayor crecimiento económico a nivel global.

Esperamos **inflación al alza, aunque de forma moderada y con divergencias geográficas**: mayor incremento en Estados Unidos (política fiscal expansiva con impacto en crecimiento, mercado laboral en pleno empleo), y en Reino Unido (impacto de depreciación de la libra). Y menor incremento en Eurozona y Japón, que seguirán por debajo de sus objetivos del 2%.

Política monetaria: creemos que los bancos centrales seguirán apoyando mientras sea necesario, si bien no existe mucho más recorrido en políticas monetarias, que deben o bien innovar (cambio de discurso del Banco de Japón), y/o ser complementadas por estímulos fiscales. Esperamos una normalización gradual de tipos de interés por parte de la FED, si bien la subida debería ser moderada, data dependiente y teniendo en cuenta el contexto internacional. El nivel de llegada de tipos debería ser claramente inferior a la anterior normalidad, en un entorno de crecimiento e inflación inferiores a los históricos. En el caso del BCE y del Banco de Japón, deberían mantener por el momento sus políticas monetarias expansivas. Solo una aceleración cíclica mayor de la esperada o la escasez de papel llevaría a un “tapering” más temprano de lo esperado.

Respecto a **beneficios empresariales, esperamos crecimiento del 10-12% en Europa**, apoyado por crecimiento (mejora en ventas), euro débil, apalancamiento operativo y favorables condiciones financieras (reducción de gastos financieros). En Estados Unidos, las empresas deberán afrontar el repunte de tipos de interés y posibles presiones salariales, aunque podrían verse beneficiadas por menores impuestos. El consenso de mercado espera un crecimiento del beneficio por acción del S&P 500 del 12% para 2017. Los beneficios en Europa siguen un 28% por debajo de niveles 2007/08, mientras que en Estados Unidos están un 24% por encima.

Respecto a **divisas**, el dólar estará apoyado en corto plazo tanto por la divergencia de políticas monetarias FED – BCE, como por el diferencial de crecimiento, que podría llevar a la paridad. El posterior deterioro de cuentas públicas americanas y, en algún momento, tapering del BCE, podrían presionar el dólar a la baja hacia niveles de 1,10 USD/EUR.

En este escenario hay **razones para ser razonablemente constructivos en renta variable de cara a 2017**: el atractivo relativo frente al crédito (yield spread en máximos), la situación macro estable (si bien a un ritmo bajo, recuperación paulatina), estabilidad en dólar vs euro, ligera inflación en precio del crudo, mejora de los resultados empresariales, expansión fiscal / mayor gasto en infraestructuras, aumento de la actividad corporativa (especialmente en Europa), y saldo positivo de flujos de inversión hacia la renta variable.

No obstante **hay riesgos, que elevarán la volatilidad y prima de riesgo en momentos determinados**, y que hacen imprescindible tanto la elección del timing de entrada/salida, como la selección adecuada de sectores y compañías (según se ha podido apreciar en 2016). Entre los más importantes, se encuentran: riesgos políticos (elecciones en Alemania, Francia, Holanda), con riesgo creciente de populismos / nacionalismos, posible debilidad del ciclo económico (China y Brexit como principales riesgos), la inflación en Estados Unidos (por salarios y efectos base de materias primas), que lleve a subidas más intensas de tipos de interés, cambiario (¿posible devaluación adicional del yuan?), proteccionismo (derivado de la implementación de las políticas de Trump), o posibles problemas de capital en la banca europea (bancos italianos en el punto de mira).

En lo que respecta a la **Renta Fija**, esperamos aumento de pendiente en curvas de deuda soberana de países desarrollados (subidas de tipos fundamentalmente en plazos largos). En Europa, a corto plazo la extensión del “Quantitative Easing” puede sostener los mercados; posteriormente, el “tapering” (retirada de estímulos monetarios) irá cobrando protagonismo por dos posibles motivos: inflación subyacente o escasez de bonos para comprar. En Estados Unidos, las curvas ya descuentan gran parte de las subidas. En el escenario de 2 subidas de tipos en EEUU la deuda a 10 años podría permitir cierta moderación en TIRes. Pero existe riesgo de que se produzcan 3 subidas.

La renta Fija privada Grado de Inversión ofrece retornos esperados muy bajos o del 0%, por lo que para obtener rentabilidad tiene sentido sobreponderar bonos corporativos de grado BB corto plazo, subordinados financieros e híbridos con opciones “call” de corto plazo. En **Renta Fija Emergente**, las perspectivas macroeconómicas siguen siendo positivas. La volatilidad puede persistir en el corto plazo (dudas sobre subidas de tipos en EEUU, fortaleza del dólar, políticas de Trump), por lo que tiene sentido sobreponderar inversiones en Renta Fija Corto Plazo en “Hard Currency” (divisa fuerte, moneda no local), que no están tan expuestas a las oscilaciones del corto plazo y ofrecen un atractivo “carry” (rentabilidad).

2. Evolución del sector

El sector bancario y financiero ha mejorado a lo largo de 2016, pero se enfrenta todavía a retos importantes:

- La débil recuperación económica, que genera un entorno de negocio con volúmenes del negocio que continúan siendo bajos
- Se ha producido un fuerte aumento de la presión competitiva en la mayoría de los mercados.
- Los tipos de interés se han mantenido muy bajos, incluso con tipos nominales negativos en algunos casos, penalizando los márgenes.
- A la vez el escenario de tipos cero o negativos provoca en algunos segmentos de activos, especialmente en los bonos, una sensación de sobre valoración que podría llevar a episodios de volatilidad.
- En cuanto al contexto supervisor y regulatorio la excesiva carga regulatoria eleva los costes de las entidades y genera inseguridad jurídica.
- La disrupción digital exige a la banca un constante proceso de transformación tecnológica, que a la vez exige cambios en los modelos de negocio. La irrupción de nuevas tecnologías y los nuevos entrantes en el sector (fintech) crean retos desconocidos a las entidades financieras, que son conscientes de este cambio de paradigma y trabajan de forma continua para adaptarse.

3. Evolución de Renta 4 Banco, S.A. y sus sociedades dependientes

Renta 4 Banco ha obtenido durante el ejercicio 2016 un **Beneficio Neto de 12 millones de euros, inferior** en un **14%** al resultado alcanzado en 2015.

En el **cuarto trimestre** el **Beneficio Neto** ha sido **3,7 millones de euros**, lo que representa una **crecimiento del 20,8%** respecto al registrado en el mismo período del año anterior y un **33,8%** superior a la media de los tres primeros trimestres del año.

El ratio de capital "CET1 Fully Loaded" se sitúa en torno al 15,5% holgadamente por encima de los requerimientos regulatorios y entre los más elevados del sector.

El **Retorno sobre Capital (ROE)** está en torno al **15%**, porcentaje notablemente superior a la media del sector.

Durante el año 2016 han sido especialmente destacables tres factores, importante **crecimiento** del volumen de los **activos de clientes bajo gestión, elevado ritmo de captación neta de patrimonio** por la red propia y la progresiva **mejoría de los resultados** trimestrales conforme avanzaba el ejercicio.

Un año más, las **variables operativas de actividad y de negocio han continuado mantenido una positiva evolución**

- Los **activos de clientes bajo gestión**, área que representa el mayor añadido de la actividad **han aumentado un 12,8%** en el año, ascendiendo a 7.589 millones y se ha mantenido el buen ritmo de crecimiento del volumen de los **activos de clientes de la red propia**, durante el año se han **incrementado un 14,3%** hasta alcanzar la cifra de 7.923 millones de euros.
- La **captación neta de patrimonio** de clientes de la red propia ha sido **825 millones de euros**.

A lo largo del pasado ejercicio se ha observado una **progresiva mejora de los resultados trimestrales** conforme avanzaba el año. El Beneficio Neto del 4º Trimestre ha aumentado el 20,8% respecto al mismo período del año anterior y el 32,6% respecto al Tercer Trimestre de 2016.

Es intención del Consejo de Administración proponer a la Junta de Accionistas a celebrar en el mes de abril el reparto de un dividendo complementario que sitúe la rentabilidad por dividendo en el entorno del 3% sobre la cotización actual del valor.

Datos significativos

Magnitudes Operativas	4T 2016	4T 2015	%
Nº Clientes	432.880	393.237	10,1%
<i>Red Propia</i>	68.494	65.428	4,7%
<i>Red de Terceros</i>	364.386	327.809	11,2%
Activos Gestión Temporal Banco Madrid (millones de euros)	1.261	2.413	-47,7%
Activos Totales (millones de euros)	15.444	13.432	15,0%
<i>Bolsa</i>	6.843	5.867	16,6%
<i>Fondos Inversión (propios y de terceros)</i>	3.821	3.449	10,8%
<i>Fondo Pensiones</i>	2.830	2.474	14,4%
<i>SICAVs</i>	938	803	16,8%
<i>Otros</i>	1.012	839	20,6%
Activos Red Propia (millones de euros)	7.923	6.931	14,3%
Activos Red de Terceros (millones de euros)	7.521	6.501	15,7%
Activos Gestión Temporal Banco Madrid (millones de euros)	1.261	2.413	-47,7%
Resultados (miles euros)	4T 2016	4T 2015	%
Comisiones Percibidas	123.276	127.765	-3,5%
Margen Financiero	3.044	3.380	-9,9%
Resultado Operaciones Financieras	4.176	1.444	189,2%
Costes Explotación	53.314	48.722	9,4%
Resultado Actividad Explotación	17.221	20.314	-15,2%
Beneficio Neto	12.045	14.020	-14,1%
BPA	0,30	0,34	-14,1%
Plantilla (promedio del periodo)	4T 2016	4T 2015	%
Plantilla media en el periodo	444	411	8,0%
<i>Red Comercial (en Latinoamérica)</i>	232 (36)	222 (31)	4,5%
<i>Servicios Centrales</i>	212	189	12,2%
<i>Nº Oficinas</i>	64	63	1,6%
La Acción Renta 4	4T 2016	4T 2015	%
Ticker (Reuters/Bloomberg/Adrs)	RTA4.MA	RTA4.MA	
Cotización (€)	5,87	5,85	0,3%
Capitalización (€)	244.177.303	243.345.353	0,3%
Nº Acciones Circulación	40.693.203	40.693.203	

Datos Operativos

El **patrimonio administrado y gestionado**, excluyendo los activos bajo administración temporal de Banco Madrid, asciende a **15.444 millones de euros**, de los cuales, 7.923 millones de euros corresponden a la red propia y 7.521 millones de euros a redes de terceros. En 2016 la cifra total de patrimonio ha crecido un 15%, manteniéndose un año más un elevado ritmo de crecimiento de los activos de clientes.

En términos porcentuales el **patrimonio de la red propia** en los últimos doce meses se ha incrementado un **14,3%**, lo que supone en términos absolutos un crecimiento de 992 millones de euros.

Los **activos de clientes bajo gestión** (Fondos de Inversión, SICAVs y Fondos de Pensiones) ascienden a **7.589 millones de euros**, lo que supone un crecimiento en el año del **12,8%**. Si incluimos el patrimonio de Fondos de Inversión de Banco Madrid gestionados temporalmente, este importe asciende a **8.850 millones de euros**.

El patrimonio en **Fondos de Inversión comercializados y gestionados por Renta 4** (Fondos de Renta 4 Gestora y Fondos de otras gestoras, sin incluir los Fondos procedentes de Banco Madrid) se sitúa al finalizar el año en **3.821 millones de euros**, frente a 3.449 millones de euros en el último trimestre de 2015, lo que en términos porcentuales representa un incremento de 10,8%.

El patrimonio de los **Fondos de Inversión de Renta 4 Gestora**, asciende a **2.806 millones de euros**, con un crecimiento del 13,7% respecto a la misma fecha del pasado año. Si incorporamos el patrimonio gestionado temporalmente de los fondos provenientes de Banco Madrid, los activos de clientes bajo gestión ascienden a 4.067 millones de euros.

El patrimonio comercializado en **Fondos de otras gestoras** se ha situado en **1.015 millones de euros**, lo que equivale a un crecimiento anual del 3,4%.

Respecto a las **SICAVs gestionadas**, su patrimonio se sitúa en **938 millones de euros** con un incremento respecto al último trimestre del ejercicio 2015 del 16,8%.

El patrimonio en **Fondos de Pensiones**, alcanza la cifra de **2.830 millones de euros** con un aumento respecto al mismo periodo del año anterior del 14,4%.

La **captación neta de patrimonio** de clientes ha ascendido a **927 millones de euros**, siendo destacable el comportamiento de la red propia, que ha registrado una captación neta durante el año de **825 millones de euros**.

Ha continuado creciendo el ritmo **de incorporación de nuevos clientes**. El número total de cuentas de clientes es 432.880, de las cuales, **68.494 pertenecen a la red propia** y 364.386 a red de terceros, con crecimientos respectivos del 4,7% y 11,2%.

El **Beneficio Neto Atribuido al Grupo** alcanzado durante 2016 se ha situado en **12,0 millones de euros**, lo que representa un **descenso del 14,1%** respecto al mismo período del año anterior.

Las **Comisiones Brutas** (Comisiones percibidas, resultado sociedades método participación y otros productos de explotación), han **disminuido en un 3,2%**, hasta la cifra de **123,3 millones de euros**, frente a 127,4 millones de euros en 2015.

Las comisiones de gestión obtenidas durante 2016 en la línea de negocio de “**Gestión de Activos**”, han descendido en un **0,2%** hasta alcanzar **59,7 millones de euros** frente a una cifra obtenida en 2015 de 59,8 millones de euros. Las comisiones han tenido un ligero retroceso, aunque el patrimonio bajo gestión se ha incrementado, debido al comportamiento de los inversores que se ha dirigido hacia activos de menor margen como los fondos monetarios por las numerosas incertidumbres existentes.

Las Comisiones Brutas del área de “**Intermediación**”, experimentaron una caída del 7,5%, cerrando el semestre en **53,1 millones de euros** frente a 57,5 millones de euros en 2015. En esta área destacan los incrementos en la operativa de “**Derivados Internacionales**” que ha crecido un 7,9% respecto al mismo periodo del año anterior.

El área de “**Servicios Corporativos**” ha experimentado un aumento del 3,4% situándose en **10,5 millones de euros**.

En términos de **Comisiones Netas**, (Comisiones Brutas-Comisiones satisfechas), descendieron un 4,3% alcanzando la cifra de **60,7 millones de euros**, en comparación con 63,4 millones de euros obtenidos en 2015.

El **Margen de intereses** se ha situado en **3,0 millones de euros**, frente a 3,4 millones de euros el año anterior, lo que ha supuesto un **retroceso de 9,9%** debido a que durante el período ha continuado el descenso de los tipos de interés.

El **Resultado de operaciones financieras** ha experimentado crecimiento del 189,2% alcanzando **4,2 millones de euros** frente a los 1,4 millones de euros en 2015.

Por el lado de los Costes, los **Costes de Explotación** (Gastos generales, Gastos de personal, Otros Gastos de explotación y Amortizaciones) han ascendido a **53.314 miles de euros**, lo que ha supuesto un incremento del 9,4% en el período.

Los **Gastos de personal** se han incrementado un 10,9% situándose en **26,7 millones de euros**.

Los **Gastos generales de administración** han subido un 2,3% hasta **19,2 millones de euros**, frente a 18,8 millones el año anterior. Este crecimiento de los gastos de administración se produce por el incremento de costes que supone la expansión internacional.

El **Resultado antes de Impuestos** se ha situado en **17,2 millones de euros**, frente a 19,9 millones de euros en 2015, lo que representa un descenso de 13,7%.

4. Evolución previsible de la sociedad

La positiva evolución de los activos de clientes bajo gestión, la elevada cifra de captación neta de patrimonio por la red propia y la progresiva mejora de los resultados trimestrales a lo largo del año 2016 confirman el posicionamiento de Renta 4 Banco como Banco especialista en inversión y nos permiten tener una proyección positiva para el año 2017.

Asimismo, tanto la evolución en Chile, Perú y Colombia, como el establecimiento de nuestra Gestora en Luxemburgo, han continuado a buen ritmo el pasado año y es razonable esperar que en 2017 contribuyan en mayor medida al resultado global a medida que van alcanzando una adecuada masa crítica.

La atención a los costes operativos y a la transformación digital seguirá siendo prioritaria no solo desde el punto de vista del control de costes, sino, sino, sobre todo, para mejorar de forma permanente la calidad de los servicios ofrecidos.

Por todo ello, y en línea con lo visto en los últimos trimestres, seguimos manteniendo una expectativa de crecimiento tanto del resultado de la actividad de explotación como del beneficio en los próximos trimestres y en el conjunto del 2017.

Desde el punto de vista de los mercados, tras un 2016 lleno de sorpresas, esperamos un 2017 igualmente complejo y volátil. En ese contexto Renta 4 ha sabido conseguir rentabilidades positivas en las carteras de los clientes, basándose en un modelo de gestión muy disciplinado y en una rigurosa gestión de riesgos, un enfoque que continuaremos aplicando en 2017.

5. Política de gestión y riesgos

La información sobre las políticas de gestión de riesgo de la entidad se encuentra ampliamente desglosada en la Nota 5 de las cuentas anuales correspondientes al ejercicio 2016.

6. Adquisición de acciones propias

No se ha realizado operaciones con acciones propias.

7. Impacto medioambiental

Dada la actividad a la que se dedica la Entidad, la misma no tiene responsabilidades, gastos activos, ni provisiones y contingencias de naturaleza medioambiental que pudieran ser significativos en relación con el patrimonio, la situación financiera y los resultados de la misma. Por este motivo no se incluyen desgloses específicos en la presente memoria de las cuentas anuales respecto a información de cuestiones medioambientales.

Asimismo, durante los ejercicios 2016 y 2015, la Entidad no ha tenido derechos de emisiones de gases de efecto invernadero.

8. Investigación y desarrollo

En 2016 los esfuerzos de I+D se han canalizado como en años precedentes, en los desarrollos vinculados a "routing" de operaciones.

9. Acontecimientos ocurridos después del cierre del ejercicio

Los acontecimientos posteriores al cierre se detallan en la Nota 24 de las cuentas anuales correspondientes al ejercicio 2016.

10. Información sobre recursos humanos

La información sobre cuestiones relativas al personal de la entidad se encuentra desglosada en las Notas 4.p) y 22.d) de las cuentas anuales correspondientes al ejercicio 2016.

ANEXO I

INFORME ANUAL DE GOBIERNO CORPORATIVO DE LAS SOCIEDADES ANÓNIMAS COTIZADAS

DATOS IDENTIFICATIVOS DEL EMISOR

FECHA FIN DEL EJERCICIO DE REFERENCIA	31/12/2016
----------------------------------------------	------------

C.I.F.	A-82473018
---------------	------------

DENOMINACIÓN SOCIAL

RENTA 4 BANCO, S.A.

DOMICILIO SOCIAL

PS. DE LA HABANA N.74, (MADRID)

INFORME ANUAL DE GOBIERNO CORPORATIVO DE LAS SOCIEDADES ANÓNIMAS COTIZADAS

A ESTRUCTURA DE LA PROPIEDAD

A.1 Complete el siguiente cuadro sobre el capital social de la sociedad:

Fecha de última modificación	Capital social (€)	Número de acciones	Número de derechos de voto
27/09/2011	18.311.941,35	40.693.203	40.693.203

Indique si existen distintas clases de acciones con diferentes derechos asociados:

Sí

No

A.2 Detalle los titulares directos e indirectos de participaciones significativas, de su sociedad a la fecha de cierre del ejercicio, excluidos los consejeros:

Nombre o denominación social del accionista	Número de derechos de voto directos	Número de derechos de voto indirectos	% sobre el total de derechos de voto
DOÑA PILAR MURO NAVARRO	422.405	0	1,04%
DOÑA MATILDE FERNANDEZ DE MIGUEL	361.462	0	0,89%
DON SANTIAGO GONZALEZ-ENCISO FERNANDEZ	30.739	0	0,08%
DOÑA MARIA GONZALEZ-ENCISO FERNANDEZ	30.739	0	0,08%
DOÑA CRISTINA GONZALEZ-ENCISO FERNANDEZ	30.739	0	0,08%
DON IGNACIO GONZALEZ-ENCISO FERNANDEZ	30.739	0	0,08%
DOÑA MATILDE GONZALEZ-ENCISO FERNANDEZ	30.739	0	0,08%
DOÑA INES ASUNCIÓN URETA ESTADES	2.781	0	0,01%
DOÑA MATILDE ESTADES SECO	987.791	0	2,43%
DOÑA MATILDE URETA ESTADES	5.027	0	0,01%
DON JUAN CARLOS URETA ESTADES	8.163	0	0,02%
DON SANTIAGO GONZALEZ ENCISO	562.676	0	1,38%
CARTERA DE DIRECTIVOS, S.A.	1.600	0	0,00%
ARBARIN SICAV, S.A.	411.217	0	1,01%
SURIKOMI S.A	2.113.366	0	5,19%
SOCIEDAD DE INVERSIONES AR SANTAMARIA, SL	0	0	0,00%
MOBEL LINEA S.L.	940.962	0	2,31%
IGE-6, S.L	260.439	0	0,64%
SOCIEDAD VASCO MADRILEÑA DE INVERSIONES, S.L	0	0	0,00%
INDUMENTA PUERI S.L.	2.131.232	0	5,24%
FUNDACION GONZALEZ ENCISO	452.822	0	1,11%
MUTUALIDAD GENERAL DE LA ABOGACIA	2.800.650	0	6,88%
THE BANK OF NEW YORK MELLON, S.A., NV	800.000	0	1,97%
INVERSIONES FINANCIERAS E INMOBILIARIAS A.R. SANTAMARIA, SL	2.375.202	0	5,84%
CONTRATAS Y SERVICIOS EXTREMEÑOS, S.A.	2.040.010	0	5,01%

Indique los movimientos en la estructura accionarial más significativos acaecidos durante el ejercicio:

Nombre o denominación social del accionista	Fecha de la operación	Descripción de la operación
INVERSIONES FINANCIERAS E INMOBILIARIAS A.R. SANTAMARIA, SL	21/12/2016	Se ha superado el 5% del capital Social
CONTRATAS Y SERVICIOS EXTREMEÑOS, S.A.	10/10/2016	Se ha superado el 5% del capital Social
THE BANK OF NEW YORK MELLON, S.A., NV	20/06/2016	Se ha descendido el 3% del capital Social

A.3 Complete los siguientes cuadros sobre los miembros del consejo de administración de la sociedad, que posean derechos de voto de las acciones de la sociedad:

Nombre o denominación social del Consejero	Número de derechos de voto directos	Número de derechos de voto indirectos	% sobre el total de derechos de voto
DON JOSE RAMON RUBIO LAPORTA	345.008	0	0,85%
DON JUAN CARLOS URETA DOMINGO	12.659.705	5.493.930	44,61%
DON EDUARDO TRUEBA CORTÉS	62.468	0	0,15%
DON PEDRO ANGEL NAVARRO MARTINEZ	141.824	45.900	0,46%
DON JUAN LUIS LOPEZ GARCIA	70.769	0	0,17%
DON FRANCISCO DE ASIS GARCÍA MOLINA	40.197	47.404	0,22%
DON JESÚS SANCHEZ-QUIÑONES GONZALEZ	290.054	0	0,71%
DON SANTIAGO GONZALEZ ENCISO	562.676	1.228.418	4,40%
DON PEDRO FERRERAS DIEZ	71.392	0	0,18%
FUNDACION OBRA SOCIAL DE LA ABOGACIA ESPAÑOLA	0	0	0,00%
MUTUALIDAD GENERAL DE LA ABOGACIA	2.800.650	0	6,88%
DOÑA SARAH MARIE HARMON	1.948	0	0,00%

Nombre o denominación social del titular indirecto de la participación	A través de: Nombre o denominación social del titular directo de la participación	Número de derechos de voto
DON JUAN CARLOS URETA DOMINGO	DOÑA INES ASUNCIÓN URETA ESTADES	2.781
DON JUAN CARLOS URETA DOMINGO	DOÑA MATILDE URETA ESTADES	5.027
DON JUAN CARLOS URETA DOMINGO	DON JUAN CARLOS URETA ESTADES	8.163
DON JUAN CARLOS URETA DOMINGO	DOÑA MATILDE ESTADES SECO	987.791
DON JUAN CARLOS URETA DOMINGO	CARTERA DE DIRECTIVOS 2011, S.A.	1.600
DON JUAN CARLOS URETA DOMINGO	SURIKOMI S.A	2.113.366
DON JUAN CARLOS URETA DOMINGO	INVERSIONES FINANCIERAS E INMOBILIARIAS A.R. SANTAMARIA, SL	2.375.202
DON PEDRO ANGEL NAVARRO MARTINEZ	KURSAAL 2000 SICAV, S.A	45.900
DON FRANCISCO DE ASIS GARCÍA MOLINA	HELP INVERSIONES SICAV, S.A	47.404
DON SANTIAGO GONZALEZ ENCISO	DOÑA MATILDE FERNANDEZ DE MIGUEL	361.462
DON SANTIAGO GONZALEZ ENCISO	DON SANTIAGO GONZALEZ-ENCISO FERNANDEZ	30.739
DON SANTIAGO GONZALEZ ENCISO	DOÑA MARIA GONZALEZ-ENCISO FERNANDEZ	30.739
DON SANTIAGO GONZALEZ ENCISO	DOÑA CRISTINA GONZALEZ-ENCISO FERNANDEZ	30.739
DON SANTIAGO GONZALEZ ENCISO	DON IGNACIO GONZALEZ-ENCISO FERNANDEZ	30.739
DON SANTIAGO GONZALEZ ENCISO	DOÑA MATILDE GONZALEZ-ENCISO FERNANDEZ	30.739
DON SANTIAGO GONZALEZ ENCISO	IGE-6, S.L	260.439
DON SANTIAGO GONZALEZ ENCISO	FUNDACION GONZALEZ ENCISO	452.822

% total de derechos de voto en poder del consejo de administración	58,55%
--------------------------------------------------------------------	--------

Complete los siguientes cuadros sobre los miembros del consejo de administración de la sociedad, que posean derechos sobre acciones de la sociedad

Nombre o denominación social del Consejero	Número de derechos de voto directos	Número de derechos de voto indirectos	Número de acciones equivalentes	% sobre el total de derechos de voto
DON JUAN CARLOS URETA DOMINGO	12.659.705	5.493.930	12.659.705	44,61%
DON EDUARDO TRUEBA CORTÉS	62.468	0	62.468	0,15%
DON FRANCISCO DE ASIS GARCÍA MOLINA	40.197	47.404	40.197	0,22%
FUNDACION OBRA SOCIAL DE LA ABOGACIA ESPAÑOLA	0	0	0	0,00%
DON JESÚS SANCHEZ-QUIÑONES GONZALEZ	290.054	0	290.054	0,71%
DON JOSE RAMON RUBIO LAPORTA	345.008	0	345.008	0,85%
DON JUAN LUIS LOPEZ GARCIA	70.769	0	70.769	0,17%
MUTUALIDAD GENERAL DE LA ABOGACIA	2.800.650	0	2.800.650	6,88%
DON PEDRO FERRERAS DIEZ	71.392	0	71.392	0,18%
DON PEDRO ANGEL NAVARRO MARTINEZ	141.824	45.900	141.824	0,46%
DON SANTIAGO GONZALEZ ENCISO	562.676	1.228.418	562.676	4,40%
DOÑA SARAH MARIE HARMON	1.948	0	1.948	0,00%

Nombre o denominación social del titular indirecto de la participación	A través de: Nombre o denominación social del titular directo de la participación	Número de derechos de voto
DON JUAN CARLOS URETA DOMINGO	DOÑA INES ASUNCIÓN URETA ESTADES	2.781
DON JUAN CARLOS URETA DOMINGO	DOÑA MATILDE ESTADES SECO	987.791
DON JUAN CARLOS URETA DOMINGO	DOÑA MATILDE URETA ESTADES	5.027
DON JUAN CARLOS URETA DOMINGO	DON JUAN CARLOS URETA ESTADES	8.163
DON JUAN CARLOS URETA DOMINGO	SURIKOMI S.A	2.113.366
DON JUAN CARLOS URETA DOMINGO	CARTERA DE DIRECTIVOS 2011, S.A.	1.600
DON JUAN CARLOS URETA DOMINGO	INVERSIONES FINANCIERAS E INMOBILIARIAS A.R. SANTAMARIA, SL	2.375.202
DON FRANCISCO DE ASIS GARCÍA MOLINA	HELP INVERSIONES SICAV, S.A	47.404
DON PEDRO ANGEL NAVARRO MARTINEZ	KURSAAL 2000 SICAV, S.A	45.900
DON SANTIAGO GONZALEZ ENCISO	DOÑA MATILDE FERNANDEZ DE MIGUEL	361.462
DON SANTIAGO GONZALEZ ENCISO	DON SANTIAGO GONZALEZ-ENCISO FERNANDEZ	30.739
DON SANTIAGO GONZALEZ ENCISO	DOÑA MARIA GONZALEZ-ENCISO FERNANDEZ	30.739
DON SANTIAGO GONZALEZ ENCISO	DOÑA CRISTINA GONZALEZ-ENCISO FERNANDEZ	30.739
DON SANTIAGO GONZALEZ ENCISO	DON IGNACIO GONZALEZ-ENCISO FERNANDEZ	30.739
DON SANTIAGO GONZALEZ ENCISO	DOÑA MATILDE GONZALEZ-ENCISO FERNANDEZ	30.739
DON SANTIAGO GONZALEZ ENCISO	IGE-6, S.L	260.439
DON SANTIAGO GONZALEZ ENCISO	FUNDACION GONZALEZ ENCISO	452.822

A.4 Indique, en su caso, las relaciones de índole familiar, comercial, contractual o societaria que existan entre los titulares de participaciones significativas, en la medida en que sean conocidas por la sociedad, salvo que sean escasamente relevantes o deriven del giro o tráfico comercial ordinario:

A.5 Indique, en su caso, las relaciones de índole comercial, contractual o societaria que existan entre los titulares de participaciones significativas, y la sociedad y/o su grupo, salvo que sean escasamente relevantes o deriven del giro o tráfico comercial ordinario:

A.6 Indique si han sido comunicados a la sociedad pactos parasociales que la afecten según lo establecido en los artículos 530 y 531 de la Ley de Sociedades de Capital. En su caso, descríbalos brevemente y relacione los accionistas vinculados por el pacto:

Sí

No

Indique si la sociedad conoce la existencia de acciones concertadas entre sus accionistas. En su caso, descríbalas brevemente:

Sí

No

En el caso de que durante el ejercicio se haya producido alguna modificación o ruptura de dichos pactos o acuerdos o acciones concertadas, indíquelo expresamente:

No se han producido.

A.7 Indique si existe alguna persona física o jurídica que ejerza o pueda ejercer el control sobre la sociedad de acuerdo con el artículo 4 de la Ley del Mercado de Valores. En su caso, identifíquela:

Sí

No

Nombre o denominación social
DON JUAN CARLOS URETA DOMINGO

Observaciones

La participación directa e indirecta sobre el capital social es del 44,61%

A.8 Complete los siguientes cuadros sobre la autocartera de la sociedad:

A fecha de cierre del ejercicio:

Número de acciones directas	Número de acciones indirectas (*)	% total sobre capital social
62.323	0	0,15%

(*) A través de:

Detalle las variaciones significativas, de acuerdo con lo dispuesto en el Real Decreto 1362/2007, realizadas durante el ejercicio:

Explique las variaciones significativas

A.9 Detalle las condiciones y plazo del mandato vigente de la junta de accionistas al consejo de administración para emitir, recomprar o transmitir acciones propias.

La Junta General de Accionistas celebrada el 29 de abril de 2013 adoptó el siguiente acuerdo: "Se autoriza al Consejo de Administración, con facultad expresa de sustitución – aunque pudiera incidir en la figura de autocontratación o existieran intereses contrapuestos- para que, de conformidad con lo establecido en el artículo 146 y siguientes del texto refundido de la Ley de Sociedades de Capital y demás normativa aplicable, pueda llevar a cabo, directa o indirectamente a través de entidades del Grupo Renta 4, y en la medida que lo estime conveniente en atención a las circunstancias, la adquisición derivativa de acciones de la propia Sociedad. El precio o contraprestación de adquisición mínimo será el equivalente al valor nominal de las acciones propias adquiridas, y el precio o contraprestación de adquisición máximo será el equivalente al valor de cotización de las acciones propias adquiridas en un mercado secundario oficial en el momento de la adquisición. En ningún momento el valor nominal de las acciones adquiridas, directa o indirectamente, sumándose al de las que ya posean la Sociedad y sus filiales podrá exceder del 10% del capital suscrito o del importe máximo que pudiera establecerse legalmente. Las modalidades de adquisición podrán consistir en compraventa, permuta, donación, adjudicación o dación en pago o cualquier otra modalidad de negocio a título oneroso, según lo aconsejen las circunstancias. La presente autorización se concede por un periodo de 5 años. Se hace constar que la autorización otorgada para adquirir acciones propias puede ser utilizada, total o parcialmente, para su entrega o transmisión a administradores o trabajadores de la Sociedad o de sociedades de su Grupo, directamente o como consecuencia del ejercicio por parte de aquéllos de derechos de opción, todo ello en el marco de los sistemas retributivos referenciados al valor de cotización de las acciones de la Sociedad aprobados en debida forma. Asimismo, en relación con la emisión de las obligaciones convertibles y/o canjeables por acciones de Renta 4 Banco, S.A. realizada al amparo del acuerdo Sexto de la Junta General de accionistas de la Sociedad en abril de 2010 y del acuerdo del Consejo de Administración de la Sociedad de febrero de 2011 y que fue objeto de la correspondiente nota sobre las obligaciones inscrita en los registros oficiales de la

CNMV, se faculta expresamente al Consejo de Administración, con expresas facultades de sustitución, para que pueda adquirir acciones propias de la Sociedad, hasta el máximo legalmente permitido, para poder atender, tal y como prevé la nota sobre las obligaciones, las solicitudes de conversión en los periodos previstos en la emisión, incluida en la Nueva Fecha de Conversión Voluntaria aprobada bajo el punto 4 del orden del día de la Junta General de accionistas celebrada el 27 de abril de 2012, así como en cualquier otra nueva fecha de conversión que se pueda acordar, mediante la entrega de acciones propias. Para todo ello, se autoriza al Consejo de Administración, con facultad expresa de sustitución en los miembros del Consejo que estime conveniente, incluidos el Secretario y el Vicesecretario del Consejo, tan ampliamente como fuese necesario para solicitar cuantas autorizaciones y adoptar cuantos acuerdos sean necesarios o convenientes en cumplimiento de la normativa legal vigente para la ejecución y buen fin del presente acuerdo.”

A.9.bis Capital flotante estimado:

	%
Capital Flotante estimado	29,26

A.10 Indique si existe cualquier restricción a la transmisibilidad de valores y/o cualquier restricción al derecho de voto. En particular, se comunicará la existencia de cualquier tipo de restricciones que puedan dificultar la toma de control de la sociedad mediante la adquisición de sus acciones en el mercado.

Sí No

A.11 Indique si la junta general ha acordado adoptar medidas de neutralización frente a una oferta pública de adquisición en virtud de lo dispuesto en la Ley 6/2007.

Sí No

En su caso, explique las medidas aprobadas y los términos en que se producirá la ineficiencia de las restricciones:

A.12 Indique si la sociedad ha emitido valores que no se negocian en un mercado regulado comunitario.

Sí No

En su caso, indique las distintas clases de acciones y, para cada clase de acciones, los derechos y obligaciones que confiera.

B JUNTA GENERAL

B.1 Indique y, en su caso detalle, si existen diferencias con el régimen de mínimos previsto en la Ley de Sociedades de Capital (LSC) respecto al quórum de constitución de la junta general.

Sí No

B.2 Indique y, en su caso, detalle si existen diferencias con el régimen previsto en la Ley de Sociedades de Capital (LSC) para la adopción de acuerdos sociales:

Sí No

Describa en qué se diferencia del régimen previsto en la LSC.

B.3 Indique las normas aplicables a la modificación de los estatutos de la sociedad. En particular, se comunicarán las mayorías previstas para la modificación de los estatutos, así como, en su caso, las normas previstas para la tutela de los derechos de los socios en la modificación de los estatutos .

Conforme a lo indicado en el artículo 21 ("Constitución") de los Estatutos Sociales, para que la Junta pueda acordar válidamente la modificación de los Estatutos Sociales será necesaria, en primera convocatoria, la concurrencia de accionistas presentes o representados que posean, al menos, el cincuenta por ciento (50%) del capital suscrito con derecho a voto, y en segunda convocatoria será suficiente la concurrencia del veinticinco por ciento (25%) de dicho capital.

Asimismo, para la adopción válida del acuerdo correspondiente, el mencionado artículo de los Estatutos Sociales indica que cuando en segunda convocatoria concurren accionistas que representen el veinticinco por ciento (25%) o más del capital suscrito con derecho de voto sin alcanzar el cincuenta por ciento (50%), los acuerdos sólo podrán adoptarse válidamente con el voto favorable de los dos tercios del capital presente o representado en la Junta.

Igualmente, el artículo 12 ("Constitución") del Reglamento de la Junta General recoge las mismas normas que se indican en los Estatutos Sociales respecto a su modificación. Asimismo, el artículo 25.3. c) ("votación de las propuestas de acuerdo") del indicado Reglamento indica que, a fin de que los accionistas puedan ejercer de forma separada sus preferencias de voto, se deberán votar separadamente aquellos asuntos que sean sustancialmente independientes, entre ellos, la modificación de Estatutos Sociales. Por último, el artículo 26 del Reglamento de la Junta General ("Adopción de acuerdos y proclamación de resultados") recoge que para acordar cualquier modificación de los Estatutos Sociales, si el capital presente o representado supera el cincuenta por ciento (50%) bastará con que el acuerdo se adopte por mayoría absoluta. Sin embargo, se requerirá el voto favorable de los dos tercios del capital presente o representado en la Junta General cuando en segunda convocatoria concurren accionistas que representen el veinticinco por ciento (25%) o más del capital suscrito con derecho de voto sin alcanzar el cincuenta por ciento (50%).

B.4 Indique los datos de asistencia en las juntas generales celebradas en el ejercicio al que se refiere el presente informe y los del ejercicio anterior:

Fecha junta general	Datos de asistencia				Total
	% de presencia física	% en representación	% voto a distancia		
			Voto electrónico	Otros	
28/04/2015	39,71%	28,71%	0,00%	0,00%	68,42%
29/04/2016	42,65%	18,04%	7,09%	0,00%	67,78%

B.5 Indique si existe alguna restricción estatutaria que establezca un número mínimo de acciones necesarias para asistir a la junta general:

Sí No

B.6 Apartado derogado.

B.7 Indique la dirección y modo de acceso a la página web de la sociedad a la información sobre gobierno corporativo y otra información sobre las juntas generales que deba ponerse a disposición de los accionistas a través de la página web de la Sociedad.

Página web corporativa: www.renta4banco.com

La información sobre gobierno corporativo y otra información sobre las juntas generales se encuentra en la página web corporativa, en el menú ubicado en el lateral izquierdo de la web, en el apartado "Gobierno Corporativo" donde se recoge toda la información corporativa sobre la materia en atención a lo previsto en la legalidad vigente.

C ESTRUCTURA DE LA ADMINISTRACIÓN DE LA SOCIEDAD

C.1 Consejo de administración

C.1.1 Número máximo y mínimo de consejeros previstos en los estatutos sociales:

Número máximo de consejeros	15
Número mínimo de consejeros	5

C.1.2 Complete el siguiente cuadro con los miembros del consejo:

Nombre o denominación social del consejero	Representante	Categoría del consejero	Cargo en el consejo	Fecha Primer nomb.	Fecha Último nomb.	Procedimiento de elección
DON JOSE RAMON RUBIO LAPORTA		Independiente	CONSEJERO	28/04/2015	28/04/2015	ACUERDO JUNTA GENERAL DE ACCIONISTAS
DON JUAN CARLOS URETA DOMINGO		Ejecutivo	PRESIDENTE	20/08/1999	27/04/2012	ACUERDO JUNTA GENERAL DE ACCIONISTAS
DON EDUARDO TRUEBA CORTÉS		Independiente	CONSEJERO	29/09/2007	27/04/2012	ACUERDO JUNTA GENERAL DE ACCIONISTAS
DON PEDRO ANGEL NAVARRO MARTINEZ		Independiente	CONSEJERO COORDINADOR INDEPENDIENTE	27/11/2013	27/11/2013	ACUERDO CONSEJO DE ADMINISTRACION
DON JUAN LUIS LOPEZ GARCIA		Ejecutivo	CONSEJERO	27/09/2011	27/09/2011	ACUERDO JUNTA GENERAL DE ACCIONISTAS
DON FRANCISCO DE ASIS GARCÍA MOLINA		Independiente	CONSEJERO	04/12/2008	29/04/2013	ACUERDO JUNTA GENERAL DE ACCIONISTAS
DON JESÚS SANCHEZ-QUIÑONES GONZALEZ		Ejecutivo	CONSEJERO	04/12/2008	27/04/2012	ACUERDO JUNTA GENERAL DE ACCIONISTAS
DON SANTIAGO GONZALEZ ENCISO		Ejecutivo	CONSEJERO	20/08/1999	27/04/2012	ACUERDO JUNTA GENERAL DE ACCIONISTAS
DON PEDRO FERRERAS DIEZ		Independiente	CONSEJERO	18/07/2005	27/04/2012	ACUERDO JUNTA GENERAL DE ACCIONISTAS
FUNDACION OBRA SOCIAL DE LA ABOGACIA ESPAÑOLA	DON RAFAEL NAVAS LANCHAS	Dominical	CONSEJERO	27/11/2012	27/11/2012	ACUERDO JUNTA GENERAL DE ACCIONISTAS
MUTUALIDAD GENERAL DE LA ABOGACIA	DON ANTONIO DE ARCOS BARAZAL	Dominical	CONSEJERO	24/05/2011	27/09/2011	ACUERDO JUNTA GENERAL DE ACCIONISTAS
DOÑA SARAH MARIE HARMON		Independiente	CONSEJERO	29/04/2016	29/04/2016	ACUERDO JUNTA GENERAL DE ACCIONISTAS

Número total de consejeros	12
-----------------------------------	----

Indique los ceses que se hayan producido en el consejo de administración durante el periodo sujeto a información:

C.1.3 Complete los siguientes cuadros sobre los miembros del consejo y su distinta categoría:

CONSEJEROS EJECUTIVOS

Nombre o denominación social del consejero	Cargo en el organigrama de la sociedad
DON JUAN CARLOS URETA DOMINGO	PRESIDENTE
DON JUAN LUIS LOPEZ GARCIA	CONSEJERO DELEGADO
DON JESÚS SANCHEZ-QUIÑONES GONZALEZ	DIRECTOR GENERAL
DON SANTIAGO GONZALEZ ENCISO	DIRECTOR REGIONAL

Número total de consejeros ejecutivos	4
% sobre el total del consejo	33,33%

CONSEJEROS EXTERNOS DOMINICALES

Nombre o denominación social del consejero	Nombre o denominación del accionista significativo a quien representa o que ha propuesto su nombramiento
FUNDACION OBRA SOCIAL DE LA ABOGACIA ESPAÑOLA	MUTUALIDAD GENERAL DE LA ABOGACIA
MUTUALIDAD GENERAL DE LA ABOGACIA	MUTUALIDAD GENERAL DE LA ABOGACIA

Número total de consejeros dominicales	2
% sobre el total del consejo	16,67%

CONSEJEROS EXTERNOS INDEPENDIENTES

Nombre o denominación del consejero:

DON EDUARDO TRUEBA CORTÉS

Perfil:

Licenciado en Derecho y en Dirección de Empresas por ICADE. Trabajó como asesor Financiero en Merrill Lynch en el año 1986 y 1987. Tras su paso por Merrill Lynch fue Consejero de Inversión, S.A. durante dos años y tras finalizar esa etapa se dedicó 3 años a la empresa Urquijo Gestión como Director de Inversiones gestionando Instituciones de Inversión Colectiva. Desde 1992 se incorpora a dirigir el Family Office de la Familia del Pino. Es responsable del Asset Allocation y del proceso de toma de decisiones de inversión para las Simcav Chart, Allocation y Beeper

Nombre o denominación del consejero:

DON PEDRO ANGEL NAVARRO MARTINEZ

Perfil:

Es Ingeniero industrial por la Universidad Politécnica de Barcelona y tiene dos Master in Business Administration (MBA), uno en ESADE en Barcelona y otro en Finanzas en Texas Tech University (USA). Después de trabajar para Texas Instruments en Dallas y en Francia durante dos años y medio como ingeniero y otro año en Honeywell Information Systems, también como ingeniero, en 1972 se incorpora a Arthur Andersen en Barcelona con la misión de iniciar la división de Consultoría. En 1978 es nombrado Socio de Arthur Andersen, comenzando una etapa de proyectos en entidades financieras, como La Caixa. En 1980 pasa a dirigir la oficina de Arthur Andersen en Barcelona iniciando un periodo de expansión abriendo oficinas, bajo su dependencia, en Valencia, Zaragoza y Palma de Mallorca. En 1990 se crea Andersen Consulting y es nombrado Presidente para España, siendo en 1993 el encargado de Europa del Sur. Cuando en 1996 Andersen Consulting abandona su modelo de país y se reorganiza por sector industrial es nombrado responsable del Sector de Banca y Seguros para Europa América Latina y África, siendo considerada la Unidad de Negocio más grande del mundo. Desde 1990 a 2000 es miembro del Consejo de Administración Mundial y durante varios de esos años es Presidente del Comité de Expansión y Adquisiciones.

Nombre o denominación del consejero:

DON FRANCISCO DE ASIS GARCÍA MOLINA

Perfil:

Licenciado en Ciencias Económicas y Empresariales por la Universidad Autónoma de Madrid. Después de trabajar para Unilever/Elida Gibbs en España y en Londres durante casi nueve años en el Departamento de Marketing, entre 1985 y 1989 ejerció el cargo de Director de Marketing del Grupo Koipe.

Entre 1990 y 1991 fue Director General de Neisa, S.A., pasando con posterioridad a ejercer en IDV el cargo de Director de Marketing y Estrategia en España, en primer lugar, y de Director de Marketing para Europa más tarde.

A partir de 1995 se incorpora a Diageo España como Director General, donde ostentó el cargo de Presidente no ejecutivo del Consejo de Administración entre los años 2003-2005.

Desde el año 2005 desempeña el cargo de Consejero no ejecutivo en el Consejo de Administración de distintas sociedades, entre las que destacan Bodegas LAN y VIESA, sociedad perteneciente al Grupo VARMA.

Asimismo, en la actualidad es miembro de la Comisión de Disciplina de la Asociación AUTOCONTROL de Publicidad.

Nombre o denominación del consejero:

DON PEDRO FERRERAS DIEZ

Perfil:

Licenciado en Derecho por la Universidad de Oviedo con Premio Extraordinario de Licenciatura. En el año 1984 ingresa por oposición en el Cuerpo de Abogados del Estado.

Fue Profesor de Derecho Administrativo de la Universidad de León durante los años 1978 a 1982.

En 1996 es designado Subsecretario del Ministerio de Industria y Energía, con el programa de liberalizar los sectores energéticos y modernizar el sector público empresarial del Estado. Ha sido Presidente de la Oficina Española de Patentes y Marcas, del Centro para el Desarrollo Tecnológico Industrial (CDTI) y del Consorcio para la Oficina de Armonización del Mercado Interior (OAMI), entre otros.

Desde 1996 a 2001 ha sido Presidente de la Sociedad Estatal de Participaciones Industriales (SEPI), holding que agrupa las participaciones del Estado en las empresas industriales, con el objetivo de poner en marcha el Programa de Modernización del Sector Público Empresarial del Estado.

Ha sido Consejero de Repsol, Argentaria, Telefónica, Sociedad Estatal de Participaciones Patrimoniales (SEPPA), Consorcio de la Zona Franca de Barcelona, y European Aeronautic Defence and Space Company (EADS). Ha sido Presidente de Corporación Uniland, S.A., Uniland Cementera, S.A. y Aluminios de Catalunya, S.A.

Nombre o denominación del consejero:

DOÑA SARAH MARIE HARMON

Perfil:

Licencia en Periodismo por la Universidad de Kansas en 1990 y Máster en Administración de Salud por la Universidad de Carolina del Norte en 1995.

Entre los años 1995 y 1998 fue Manager del Servicio de Atención al Cliente de United Healthcare. Desde 1998 hasta 2000 fue Senior Manager de Cerner Corporation.

Ocupó el cargo de Practice Manager en EHealth (Entensity Inc.) entre 2000 y 2001, año en el que se incorporó como Directora de Desarrollo de Negocio a Medem, Inc. hasta 2003.

En 2004 se incorporó a Microsoft Ibérica, ocupando distintos cargos de responsabilidad, hasta ser Directora de Desarrollo de Negocio entre 2011 y 2013.

Desde 2013 hasta la actualidad viene desarrollando el cargo de Director General de LinkedIn Iberia.

Nombre o denominación del consejero:

DON JOSE RAMON RUBIO LAPORTA

Perfil:

El Sr. Rubio ha ocupado diversos cargos de responsabilidad a lo largo de su trayectoria profesional, en concreto inició su carrera profesional en las oficinas centrales de "Marks & Spencer" en Londres, a su vez entre los años 1975 a 1982 fue Secretario General y del Consejo de Administración y Director de

Asesoría Jurídica de un grupo de compañías familiares del sector de la construcción, promoción, minería y abastecimiento eléctrico con mas de 700 empleados. En 1982 fue socio fundador del despacho de abogados "Mateu de Ros, Ramón y Cajal Rubio y asociados", hoy "Ramón y Cajal Abogados", en el que permaneció hasta el año 1994 donde desarrolló principalmente el negocio internacional, participando en distintas operaciones de salida bolsa de compañías españolas en Londres, presentación de inversores extranjeros en empresas españolas cotizadas, organización de presentaciones de la Cámara de Comercio española en Londres, asesoramiento a diferentes firmas entre otras a "BNP Securities", "Ask Securities" y "Map Securities" todas de Londres. Ha sido consejero de entidades como "Mediterranean Fund" gestionado por "Lombard Odier y Cia" y Secretario del Consejo de Administración de "Ascorp, S.A." sociedad cotizada del "Grupo Cooperativo Mondragón", así como diferentes cargos de Consejero en otras sociedades dedicadas a la dirección estratégica, servicios inmobiliarios y sector sanitario. Además desde 1995 a 1998 fue Consejero Delegado del grupo asegurador Previaisa. Desde 1998 ha sido Vicepresidente y Consejero Delegado del Grupo Hospitalario Quirón. En junio de 2012 fue nombrado Presidente del Instituto para el desarrollo e Integración de la Sanidad (IDIS) y en julio de 2012 Vicepresidente de USP Hospitales.

El Sr. Rubio es Licenciado en Derecho por la Universidad Complutense de Madrid (1974), completó su formación con diversas disciplinas de Ciencias Políticas por la Universidad Complutense de Madrid (1975) y cursos sobre Derecho Urbanístico. Habla inglés y alemán.

Número total de consejeros independientes	6
% total del consejo	50,00%

Indique si algún consejero calificado como independiente percibe de la sociedad, o de su mismo grupo, cualquier cantidad o beneficio por un concepto distinto de la remuneración de consejero, o mantiene o ha mantenido, durante el último ejercicio, una relación de negocios con la sociedad o con cualquier sociedad de su grupo, ya sea en nombre propio o como accionista significativo, consejero o alto directivo de una entidad que mantenga o hubiera mantenido dicha relación.

Ver información del punto D.3.

En su caso, se incluirá una declaración motivada del consejo sobre las razones por las que considera que dicho consejero puede desempeñar sus funciones en calidad de consejero independiente.

OTROS CONSEJEROS EXTERNOS

Se identificará a los otros consejeros externos y se detallarán los motivos por los que no se puedan considerar dominicales o independientes y sus vínculos, ya sea con la sociedad, sus directivos o sus accionistas:

Indique las variaciones que, en su caso, se hayan producido durante el periodo en la categoría de cada consejero:

C.1.4 Complete el siguiente cuadro con la información relativa al número de consejeras durante los últimos 4 ejercicios, así como el carácter de tales consejeras:

	Número de consejeras				% sobre el total de consejeros de cada tipología			
	Ejercicio 2016	Ejercicio 2015	Ejercicio 2014	Ejercicio 2013	Ejercicio 2016	Ejercicio 2015	Ejercicio 2014	Ejercicio 2013
Ejecutiva	0	0	0	0	0,00%	0,00%	0,00%	0,00%
Dominical	0	0	0	0	0,00%	0,00%	0,00%	0,00%
Independiente	1	0	1	1	16,66%	0,00%	20,00%	20,00%
Otras Externas	0	0	0	0	0,00%	0,00%	0,00%	0,00%
Total:	1	0	1	1	8,33%	0,00%	8,33%	8,33%

C.1.5 Explique las medidas que, en su caso, se hubiesen adoptado para procurar incluir en el consejo de administración un número de mujeres que permita alcanzar una presencia equilibrada de mujeres y hombres.

Explicación de las medidas

El Reglamento del Consejo de Administración determina en su artículo 9 apartado 5 que el Consejo deberá velar por que los procedimientos de selección de sus miembros favorezcan la diversidad de género, de experiencias y de conocimientos y no adolezcan de sesgos implícitos que puedan implicar discriminación alguna y, en particular, que faciliten la selección de Consejeras.

El Consejo de Administración ha encomendado a la Comisión de Nombramientos y Retribuciones la responsabilidad de velar para que los procedimientos de selección de consejeros no discriminen por razón de la diversidad de género, establecer un objetivo de representación para el sexo menos representado y elaborar orientaciones sobre cómo alcanzar dicho objetivo, de conformidad con lo previsto en el artículo 32.3, letra g), del Reglamento del Consejo de Administración.

Además, Consejo de Administración, en su reunión de 27 de octubre de 2016, aprobó bajo el punto 11º del orden del día la Política de Selección de Consejeros de la Sociedad, a propuesta de la Comisión de Nombramientos y Retribuciones. Dicha Política establece expresamente como objetivo procurar que en el año 2020 el número de consejeras represente al menos el 30% del total de miembros del Consejo de Administración.

La Junta General de 29 de abril de 2016 nombró, a propuesta de la Comisión de Nombramientos y Retribuciones a Dña. Sarah Marie Harmon como consejera con el carácter de independiente, avanzándose así en el objetivo de incorporar un mayor número de mujeres al Consejo de Administración de la Sociedad.

C.1.6 Explique las medidas que, en su caso, hubiese convenido la comisión de nombramientos para que los procedimientos de selección no adolezcan de sesgos implícitos que obstaculicen la selección de consejeras, y la compañía busque deliberadamente e incluya entre los potenciales candidatos, mujeres que reúnan el perfil profesional buscado:

Explicación de las medidas

De conformidad con el artículo 32 del Reglamento del Consejo de Administración, la Comisión de Nombramientos y Retribuciones, tiene encomendado el desarrollo de las siguientes actuaciones para que los procedimientos de selección no adolezcan de sesgos implícitos que obstaculicen la selección de Consejeras:

- Evaluar las competencias, conocimientos y experiencia necesarios en el Consejo, de Administración definiendo, en consecuencia, las funciones y aptitudes necesarias en los candidatos que deban cubrir cada vacante y evaluando el tiempo y dedicación precisos para que puedan desempeñar bien su cometido.
- Cualquier Consejero podrá solicitar de la Comisión de Nombramientos y Retribuciones que tome en consideración, por si los considerara idóneos, potenciales candidatos para cubrir vacantes de Consejero.
- Elevar al Consejo las propuestas de nombramiento de consejeros independientes para que éste proceda directamente a designarlos (cooptación) o las haga suyas para someterlas a la decisión de la Junta, así como las propuestas para la reelección o separación de dichos consejeros por la Junta general de accionistas.
- Informar las propuestas de nombramientos de los restantes Consejeros para su designación por cooptación o para su sometimiento a la decisión de la Junta General de Accionistas, así como las propuestas para su reelección o separación por la misma.
- Velar para que los procedimientos de selección de consejeros no discriminen por razón de la diversidad de género, establecer un objetivo de representación para el sexo menos representado y elaborar orientaciones sobre cómo alcanzar dicho objetivo.

En este sentido, la Comisión de Nombramientos y Retribuciones elaboró la propuesta de Política de Selección de consejeros basada en los principios de diversidad y equilibrio en la composición del Consejo de Administración de la Sociedad, y con el objeto de asegurar que las propuestas de nombramiento y reelección de consejeros se fundamenten en un análisis previo de las necesidades del Consejo de Administración. Así, la Comisión de Nombramientos y Retribuciones ha buscado, mediante el establecimiento de los objetivos y principios básicos aplicables al proceso de selección de consejeros y de una serie de condiciones que deberán reunir los candidatos en la Política de Selección de consejeros (i) favorecer la diversidad e integración de conocimientos, experiencias y género, procurándose que en el año 2020 el número de consejeras represente, al menos, el 30 por ciento del total de miembros del Consejo de Administración; y (ii) alcanzar un adecuado equilibrio en el Consejo de Administración que enriquezca la toma de decisiones y aporte puntos de vista plurales a los debates de los asuntos de su competencia.

Cuando a pesar de las medidas que, en su caso, se hayan adoptado, sea escaso o nulo el número de consejeras, explique los motivos que lo justifiquen:

Explicación de los motivos

En el presente ejercicio se ha nombrado a Dña. Sarah Marie Harmon como consejera con el carácter de independiente, avanzándose así en el objetivo de incorporar un mayor número de mujeres al Consejo de Administración de la Sociedad, tras una adecuada evaluación por la Comisión de Nombramiento y Retribuciones, del cumplimiento de los requisitos de experiencia, competencia técnica y conocimientos que tienen que reunir los candidatos a consejero de la Sociedad, conforme al artículo 32 del Reglamento del Consejo de Administración. El hecho de que no exista un mayor número de consejeras no se debe en ningún caso a la existencia de discriminación por razón de género en el procedimiento que obstaculice la selección de las mismas, como ha quedado claro con dicho nombramiento en el ejercicio a que se refiere el presente Informe Anual de Gobierno Corporativo

C.1.6 bis Explique las conclusiones de la comisión de nombramientos sobre la verificación del cumplimiento de la política de selección de consejeros. Y en particular, sobre cómo dicha política está promoviendo el objetivo de que en el año 2020 el número de consejeras represente, al menos, el 30% del total de miembros del consejo de administración.

Explicación de las conclusiones

En el ejercicio 2016 la Comisión de Nombramientos y Retribuciones ha establecido los principios y/u orientaciones básicas sobre las que debe asentarse la política de designación de consejeros, contenidos en la propuesta de Política de Selección de consejeros que se ha sometido a aprobación por el Consejo de Administración. Dicha Política, basada en los principios de diversidad y equilibrio en la composición del Consejo de Administración de la Sociedad, se orienta expresamente a favorecer la diversidad e integración de conocimientos, experiencias y género, procurándose que en el año 2020 el número de consejeras represente, al menos, el 30 por ciento del total de miembros del Consejo de Administración.

Por otro lado en el ejercicio 2016 se nombró a Dña. Sarah Marie Harmon como consejera de la Sociedad, habiendo sido previamente evaluada favorablemente por la Comisión de Nombramientos y Retribuciones.

C.1.7 Explique la forma de representación en el consejo de los accionistas con participaciones significativas.

De conformidad con lo establecido en el artículo 9 del Reglamento del Consejo de Administración de Renta 4 Banco, S.A., el Consejo de Administración, en el ejercicio de sus facultades de propuesta a la Junta General y de cooptación para la designación de consejeros, ponderará la existencia en su seno de una serie de categorías de consejeros entre las cuales se encuentran los Consejeros dominicales, entendiéndose por tales:

- (i) aquellos que posean una participación accionarial igual o superior a la que se considere legalmente como significativa o que hubieran sido designados por su condición de accionistas, aunque su participación accionarial no alcance dicha cuantía;
- o
- (ii) quienes representen a accionistas de los señalados en el apartado (i) precedente. Igualmente se señala en dicho artículo que cuando un consejero desempeñe funciones de alta dirección y, al mismo tiempo, sea o represente a un accionista significativo o representado en el Consejo de la Sociedad, se considerará como ejecutivo.

A los efectos de esta definición se presumirá que un consejero representa a un accionista cuando:

- (i) hubiera sido nombrado en ejercicio del derecho de representación proporcional en el Consejo de Administración; 10
- (ii) sea Consejero, alto directivo, empleado o prestador no ocasional de servicios a dicho accionista, o a sociedades pertenecientes a su mismo grupo;
- (iii) de la documentación societaria se desprenda que el accionista asume que el Consejero ha sido designado por él o le representa;
- (iv) sea cónyuge, persona ligada por análoga relación de afectividad, o pariente hasta de segundo grado de un accionista significativo.

Igualmente se determina que el número de Consejeros externos dominicales e independientes constituirá una amplia mayoría del Consejo, siendo el número de Consejeros ejecutivos el mínimo necesario teniendo en cuenta la complejidad de la Sociedad y el porcentaje de participación de los Consejeros ejecutivos en el capital de la misma. El porcentaje de consejeros dominicales sobre el total de Consejeros no ejecutivos no será mayor que la proporción existente entre el capital de la sociedad representado por dichos Consejeros y el resto del capital, siendo el número de consejeros independientes de al menos un tercio del total de los Consejeros. El Consejo de Administración tendrá en cuenta estas orientaciones en el ejercicio de sus facultades de propuesta de nombramientos a la Junta General y de cooptación para la cobertura de vacantes.

C.1.8 Explique, en su caso, las razones por las cuales se han nombrado consejeros dominicales a instancia de accionistas cuya participación accionarial es inferior al 3% del capital:

Indique si no se han atendido peticiones formales de presencia en el consejo procedentes de accionistas cuya participación accionarial es igual o superior a la de otros a cuya instancia se hubieran designado consejeros dominicales. En su caso, explique las razones por las que no se hayan atendido:

Sí

No

C.1.9 Indique si algún consejero ha cesado en su cargo antes del término de su mandato, si el mismo ha explicado sus razones y a través de qué medio, al consejo, y, en caso de que lo haya hecho por escrito a todo el consejo, explique a continuación, al menos los motivos que el mismo ha dado:

C.1.10 Indique, en el caso de que exista, las facultades que tienen delegadas el o los consejero/s delegado/s:

Nombre o denominación social del consejero:

DON JUAN LUIS LOPEZ GARCIA

Breve descripción:

Todas las facultades que ostenta el Consejo de Administración, salvo las legal o estatutariamente indelegables.

C.1.11 Identifique, en su caso, a los miembros del consejo que asuman cargos de administradores o directivos en otras sociedades que formen parte del grupo de la sociedad cotizada:

Nombre o denominación social del consejero	Denominación social de la entidad del grupo	Cargo	¿Tiene funciones ejecutivas?
DON JUAN CARLOS URETA DOMINGO	W4I INVESTMENT ADVISORY LIMITED	ADMINISTRADOR	NO
DON JUAN LUIS LOPEZ GARCIA	RENTA 4 PENSIONES, S.G.F.P., S.A	VOCAL	NO
DON FRANCISCO DE ASIS GARCÍA MOLINA	RENTA 4 CORPORATE, S.A	VOCAL	NO
DON FRANCISCO DE ASIS GARCÍA MOLINA	RENTA 4. S.V., S.A	VOCAL	NO
DON JESÚS SANCHEZ-QUIÑONES GONZALEZ	RENTA 4 CORPORATE, S.A	PRESIDENTE/CONSEJERO DELEGADO	SI
DON JESÚS SANCHEZ-QUIÑONES GONZALEZ	RENTA 4. S.V. ,S.A	VOCAL	NO
DON SANTIAGO GONZALEZ ENCISO	RENTA 4. S.V., S.A	VOCAL	NO
DON PEDRO FERRERAS DIEZ	RENTA 4 CORPORATE, S.A	VOCAL	NO

C.1.12 Detalle, en su caso, los consejeros de su sociedad que sean miembros del consejo de administración de otras entidades cotizadas en mercados oficiales de valores distintas de su grupo, que hayan sido comunicadas a la sociedad:

C.1.13 Indique y, en su caso explique, si la sociedad ha establecido reglas sobre el número de consejos de los que puedan formar parte sus consejeros:

Sí

No

C.1.14 Apartado derogado.

C.1.15 Indique la remuneración global del consejo de administración:

Remuneración del consejo de administración (miles de euros)	1.408
Importe de los derechos acumulados por los consejeros actuales en materia de pensiones (miles de euros)	4
Importe de los derechos acumulados por los consejeros antiguos en materia de pensiones (miles de euros)	1.412

C.1.16 Identifique a los miembros de la alta dirección que no sean a su vez consejeros ejecutivos, e indique la remuneración total devengada a su favor durante el ejercicio:

Nombre o denominación social	Cargo
DON JOSÉ IGNACIO GARCÍA-JUNCEDA FERNÁNDEZ	PRESIDENTE/DIRECTOR GENERAL RENTA 4 S.V

Remuneración total alta dirección (en miles de euros)	189
-------------------------------------------------------	-----

C.1.17 Indique, en su caso, la identidad de los miembros del consejo que sean, a su vez, miembros del consejo de administración de sociedades de accionistas significativos y/o en entidades de su grupo:

Nombre o denominación social del consejero	Denominación social del accionista significativo	Cargo
DON FRANCISCO DE ASIS GARCÍA MOLINA	HELP INVERSIONES SICAV, S.A	PRESIDENTE
DON SANTIAGO GONZALEZ ENCISO	IGE-6, S.L	ADMINISTRADOR SOLIDARIO

Detalle, en su caso, las relaciones relevantes distintas de las contempladas en el epígrafe anterior, de los miembros del consejo de administración que les vinculen con los accionistas significativos y/o en entidades de su grupo:

C.1.18 Indique si se ha producido durante el ejercicio alguna modificación en el reglamento del consejo:

Sí

No

C.1.19 Indique los procedimientos de selección, nombramiento, reelección, evaluación y remoción de los consejeros. Detalle los órganos competentes, los trámites a seguir y los criterios a emplear en cada uno de los procedimientos.

El nombramiento de los Consejeros corresponde a la Junta, sin perjuicio del derecho de representación proporcional que corresponde a los accionistas en los términos previstos en la Ley.

Si durante el plazo para el que fueron nombrados los Consejeros se produjesen vacantes, el Consejo mediante cooptación podrá designar a las personas que hayan de ocuparlas hasta que se reúna la primera Junta, salvo que ésta estuviera ya convocada, en cuyo caso el Consejo podrá designar a un Consejero hasta la celebración de la siguiente Junta a la ya convocada.

Las propuestas de nombramiento, ratificación o reelección de Consejeros habrán de recaer sobre personas de reconocida honorabilidad, solvencia, competencia técnica y experiencia, y se aprobarán por el Consejo a propuesta de la Comisión de Nombramientos y Retribuciones ("CNR"), en el caso de los Consejeros independientes, y a propuesta del propio Consejo previo informe de la CNR, en el caso de los restantes Consejeros debiendo en todo caso la propuesta o informe de la CNR adscribir el nuevo Consejero dentro de una de las clases de consejero contempladas en el presente Reglamento del Consejo. La propuesta deberá ir acompañada de un informe justificativo del Consejo en el que se valore la competencia, experiencia y méritos del candidato propuesto, que se unirá al acta de la Junta o del propio Consejo. Cuando el Consejo se aparte de las propuestas de la CNR habrá de motivar las razones dejando constancia de las mismas en el acta. Los Consejeros podrán ser personas físicas o jurídicas. En el caso de persona jurídica, será necesario que éste designe a una sola persona física para el ejercicio permanente de las funciones propias del cargo. La persona física deberá reunir los requisitos legales establecidos para los administradores, estará sometida a los mismos deberes y responderá solidariamente con la persona jurídica administrador. La propuesta de representante persona física deberá someterse al informe de la CNR. La revocación de su representante por un Consejero persona jurídica no producirá efecto en tanto no designe a la persona sustituta.

Desde la publicación del anuncio de convocatoria y hasta la celebración de la Junta, la Sociedad deberá publicar ininterrumpidamente en la página web, al menos, la siguiente información sobre las personas propuestas para el nombramiento, ratificación o reelección de miembros del Consejo: identidad, currículum y categoría a la que pertenezca cada uno de ellos, así como la propuesta e informes mencionados. Si se tratase de persona jurídica, la información deberá incluir la correspondiente a la persona física que se vaya a nombrar para el ejercicio permanente de las funciones propias del cargo.

No podrán ser nombrados Consejeros de la Sociedad, aquellas personas que ostenten cargos o funciones de representación o dirección en otras entidades de crédito u ostenten una participación significativa en su capital social salvo previa autorización expresa del Consejo.

Anualmente el Consejo evaluará (i) su funcionamiento y la calidad de sus trabajos, (ii) el desempeño de sus funciones por el Presidente y, por el Consejero Delegado, partiendo del informe que le eleve la CNR, (iii) el funcionamiento y composición de sus Comisiones, partiendo del informe que éstas le eleven, (iv) la diversidad en la composición y competencias del Consejo, partiendo del informe que eleve la CNR, y (v) el desempeño y la aportación de cada Consejero, prestando especial atención a los responsables de las distintas comisiones del Consejo, partiendo para ello de los informes que eleven las Comisiones. A tal efecto, el Presidente organizará y coordinará con los Presidentes de las Comisiones la evaluación del Consejo.

Los Consejeros ejercerán su cargo durante el período de cuatro años, mientras la Junta no acuerde su separación ni renuncien al cargo, pudiendo ser reelegidos una o más veces por períodos de cuatro años.

Los Consejeros cesarán en el cargo cuando vencido el plazo para el que fueron nombrados, se haya celebrado Junta o haya transcurrido el plazo para la celebración de la Junta que ha de resolver sobre la aprobación de las cuentas del ejercicio anterior o cuando lo decida la Junta en uso de las atribuciones que tiene conferidas legal y estatutariamente.

La CNR podrá proponer el cese de los Consejeros independientes antes del cumplimiento del periodo estatuario para el que hubiera sido nombrado, cuando concurra justa causa, apreciada por la CNR. En particular, se entenderá que existe justa causa cuando el consejero hubiera incumplido los deberes inherentes a su cargo o incurrido en algunas de las circunstancias descritas en artículo 9.2.a del Reglamento del Consejo que impiden su nombramiento como Consejero independiente cuando el consejero pase a ocupar nuevos cargos o contraiga nuevas obligaciones que le impidan dedicar el tiempo necesario al desempeño de las funciones propias del cargo de consejero.

También podrá proponerse su cese de resultados de Ofertas Públicas de Adquisición, fusiones u otras operaciones societarias similares que supongan un cambio en la estructura de capital de la Sociedad cuando tales cambios en la estructura del Consejo vengán propiciados por el criterio de proporcionalidad señalado en el Reglamento del Consejo.

Cuando ya sea por dimisión o por otro motivo, un Consejero cese en su cargo antes del término de su mandato, explicará las razones en una carta que remitirá a todos los miembros del Consejo.

C.1.20 Explique en qué medida la evaluación anual del consejo ha dado lugar a cambios importantes en su organización interna y sobre los procedimientos aplicables a sus actividades:

Descripción modificaciones

No se han producido dado que la autoevaluación ha sido satisfactoria.

C.1.20.bis Describa el proceso de evaluación y las áreas evaluadas que ha realizado el consejo de administración auxiliado, en su caso, por un consultor externo, respecto de la diversidad en su composición y competencias, del funcionamiento y la composición de sus comisiones, del desempeño del presidente del consejo de administración y del primer ejecutivo de la sociedad y del desempeño y la aportación de cada consejero.

El Consejo de Administración ha procedido a la evaluación de su composición y competencias, del funcionamiento y composición de las comisiones, y del desempeño del Presidente, del Consejero Delegado, del Consejero Coordinador así como de cada consejero de la Sociedad, mediante la remisión a todos los consejeros de los correspondientes cuestionarios de evaluación relativos al Consejo de Administración, Comisión de Nombramientos y Retribuciones y Comisión de Auditoría y Control.

Recibidas las contestaciones a los mismos la CNR procedió a la elaboración de los correspondientes informes de evaluación sobre el Consejo de Administración, el Presidente, el Consejero Delegado, el Consejero Independiente Coordinador y el Secretario del Consejo. Igualmente procedió a la elaboración del informe de evaluación sobre su composición, competencias y funcionamiento. De la misma forma, el CAC procedió a la elaboración del informe de evaluación sobre su composición, competencias y funcionamiento.

Tras la evaluación realizada el Consejo de Administración aprobó los informes de evaluación correspondientes al Consejo, sus comisiones y al Presidente, al Consejero Delegado y al Consejero Coordinador, concluyendo que: (i) el Consejo de Administración ostenta una adecuada composición y asume y ejerce de manera eficiente las facultades y competencias que tiene atribuidas por los estatutos sociales y el reglamento del consejo de administración, haciendo prevalecer en todo momento en su actuación el interés de la Sociedad y la maximización del valor económico de la Sociedad; (ii) la Comisión de Nombramientos y Retribuciones y la Comisión de Auditoría y Control ostentan una adecuada composición cada una de ellas y asumen y cumplen eficientemente las competencias que les han sido atribuidas por la normativa aplicable y por los distintos

textos corporativos de la Sociedad; y (iii) el Presidente, el Consejero Delegado y el Consejero Coordinador han cumplido eficaz y diligentemente sus funciones.

C.1.20.ter Desglose, en su caso, las relaciones de negocio que el consultor o cualquier sociedad de su grupo mantengan con la sociedad o cualquier sociedad de su grupo.

No procede dado que no ha existido consultor externo.

C.1.21 Indique los supuestos en los que están obligados a dimitir los consejeros.

Conforme al artículo 12 del Reglamento del Consejo, los consejeros deberán presentar su dimisión en los siguientes casos:

- a) Cuando alcancen la edad de 75 años.
- b) Cuando cesen en los puestos, cargos o funciones a los que estuviere asociado su nombramiento como consejeros ejecutivos.
- c) Si se trata de consejeros dominicales, cuando el accionista a cuya instancia han sido nombrados transmita íntegramente la participación que tenga en la Sociedad o la reduzca hasta un nivel que exija la reducción del número de sus consejeros dominicales.
- d) Cuando se vean incurso en alguno de los supuestos de incompatibilidad o prohibición previstos en la Ley, en los Estatutos o en el Reglamento del Consejo.
- e) Cuando el propio Consejo así lo solicite por mayoría de, al menos, dos tercios de sus miembros, por haber infringido sus obligaciones como consejero, previa propuesta o informe de la Comisión de Nombramientos y Retribuciones, o cuando su permanencia en el Consejo pueda poner en riesgo el crédito y reputación de la Sociedad.
- f) Cuando hayan sido gravemente amonestados por el Comité de Auditoría y Control.
- g) Cuando hayan finalizado la relación contractual u orgánica por cualquier otra justa causa con alguno de los accionistas de la Sociedad que hubiera motivado su designación como Consejero.

En el caso de que una persona física representante de una persona jurídica Consejero incurriera en alguno de los supuestos previstos en el apartado 2 anterior, aquella deberá ser sustituida de inmediato por la persona jurídica Consejero.

C.1.22 Apartado derogado.

C.1.23 ¿Se exigen mayorías reforzadas, distintas de las legales, en algún tipo de decisión?:

Sí No

En su caso, describa las diferencias.

C.1.24 Explique si existen requisitos específicos, distintos de los relativos a los consejeros, para ser nombrado presidente del consejo de administración.

Sí No

C.1.25 Indique si el presidente tiene voto de calidad:

Sí No

Materias en las que existe voto de calidad

Conforme a lo dispuesto en los artículos 38 y 40 de los Estatutos Sociales, el Presidente del Consejo de Administración tiene voto de calidad en las votaciones que se celebren en el Consejo de Administración y, en caso de constituirse una Comisión Ejecutiva, asumirá su presidencia y ostentará asimismo voto de calidad en las deliberaciones de dicho órgano.

C.1.26 Indique si los estatutos o el reglamento del consejo establecen algún límite a la edad de los consejeros:

Sí No

Edad límite presidente: 75 años

Edad límite consejero delegado: 75 años

Edad límite consejero: 75 años

C.1.27 Indique si los estatutos o el reglamento del consejo establecen un mandato limitado para los consejeros independientes, distinto al establecido en la normativa:

Sí No

C.1.28 Indique si los estatutos o el reglamento del consejo de administración establecen normas específicas para la delegación del voto en el consejo de administración, la forma de hacerlo y, en particular, el número máximo de delegaciones que puede tener un consejero, así como si se ha establecido alguna limitación en cuanto a las categorías en que es posible delegar, más allá de las limitaciones impuestas por la legislación. En su caso, detalle dichas normas brevemente.

La delegación de voto se recoge en el artículo 38.2 de los Estatutos Sociales. A tal efecto, "(...) todos los Consejeros podrán hacerse representar mediante otro Consejero. La representación se otorgará con carácter especial para la reunión del Consejo de Administración de que se trate y podrá ser comunicada por cualquiera de los medios previstos en el apartado 2 del artículo anterior. Los consejeros no ejecutivos sólo podrán delegar su representación en otro no ejecutivo".

En relación a los medios previstos por los cuales podrá ser comunicada la delegación de voto, el artículo 37.2 de los Estatutos Sociales indica que "la convocatoria de las sesiones del Consejo de Administración se realizará mediante carta, fax, telegrama, correo electrónico o por cualquier otro medio, y estará autorizada con la firma del Presidente, o la del Secretario o Vicesecretario, por orden del Presidente. La convocatoria se cursará con la antelación necesaria para que los Consejeros la reciban no más tarde del tercer día anterior a la fecha de la sesión, salvo en el caso de sesiones de carácter urgente que podrán ser convocadas para su celebración inmediata. Quedan a salvo los supuestos en que el Reglamento del Consejo de Administración exija un plazo de convocatoria específico. La convocatoria incluirá siempre, salvo causa justificada, el Orden del Día de la sesión y se acompañará, en su caso, de la información que se juzgue necesaria".

C.1.29 Indique el número de reuniones que ha mantenido el consejo de Administración durante el ejercicio. Asimismo señale, en su caso, las veces que se ha reunido el consejo sin la asistencia de su presidente. En el cómputo se considerarán asistencias las representaciones realizadas con instrucciones específicas.

Número de reuniones del consejo	11
Número de reuniones del consejo sin la asistencia del presidente	0

Si el presidente es consejero ejecutivo, indíquese el número de reuniones realizadas, sin asistencia ni representación de ningún consejero ejecutivo y bajo la presidencia del consejero coordinador

Número de reuniones	0
---------------------	---

Indique el número de reuniones que han mantenido en el ejercicio las distintas comisiones del consejo:

Comisión	Nº de Reuniones
COMITE DE AUDITORIA	7
COMISION DE NOMBRAMIENTOS Y RETRIBUCIONES	4

C.1.30 Indique el número de reuniones que ha mantenido el consejo de Administración durante el ejercicio con la asistencia de todos sus miembros. En el cómputo se considerarán asistencias las representaciones realizadas con instrucciones específicas:

Número de reuniones con las asistencias de todos los consejeros	11
% de asistencias sobre el total de votos durante el ejercicio	100,00%

C.1.31 Indique si están previamente certificadas las cuentas anuales individuales y consolidadas que se presentan al consejo para su aprobación:

Sí No

Identifique, en su caso, a la/s persona/s que ha/han certificado las cuentas anuales individuales y consolidadas de la sociedad, para su formulación por el consejo:

C.1.32 Explique, si los hubiera, los mecanismos establecidos por el consejo de Administración para evitar que las cuentas individuales y consolidadas por él formuladas se presenten en la junta general con salvedades en el informe de auditoría.

El Comité de Auditoría y Control analiza los estados financieros trimestrales, semestrales y anuales y mantiene reuniones sistemáticas con el Auditor Externo, revisando, en su caso, cualquier cambio de criterio contable que afectara a los estados financieros, procurando que no haya lugar a salvedades por parte del Auditor y que el Consejo de Administración formule las cuentas sin salvedad alguna.

A estos efectos, tal y como se recoge en el artículo 31 del Reglamento del Consejo de Administración, el Comité de Auditoría y Control ostenta las facultades de revisión de las cuentas de la Sociedad, de vigilancia del cumplimiento de los requerimientos legales y la correcta aplicación de los principios de contabilidad generalmente aceptados, así como de información de las propuestas de modificación de principios y criterios contables sugeridos por la dirección.

C.1.33 ¿El secretario del consejo tiene la condición de consejero?

Sí No

Si el secretario no tiene la condición de consejero complete el siguiente cuadro:

Nombre o denominación social del secretario	Representante
DON PEDRO ALBERTO RAMON Y CAJAL AGÜERAS	

C.1.34 Apartado derogado.

C.1.35 Indique, si los hubiera, los mecanismos establecidos por la sociedad para preservar la independencia de los auditores externos, de los analistas financieros, de los bancos de inversión y de las agencias de calificación.

La competencia de preservar la independencia de los Auditores Externos se encuentra atribuida al Comité de Auditoría y Control en virtud del artículo 31.3 b) del Reglamento del Consejo de Administración. En este sentido, se prevén como competencias del Comité de Auditoría y Control las siguientes:

“En relación con el auditor externo: (i) elevar al Consejo de Administración, para su sometimiento a la Junta General de Accionistas, las propuestas de selección, nombramiento, reelección y sustitución del auditor externo, así como las condiciones de su contratación, el alcance de su mandato profesional y la revocación o renovación de su nombramiento; (ii) recabar regularmente del auditor externo información sobre el plan de auditoría, además de preservar su independencia -velando por que la retribución del auditor externo por su trabajo no comprometa su calidad ni dicha independencia-, y

sobre aquellas cuestiones que puedan poner en riesgo su independencia y los resultados de su ejecución, para su examen por el Comité, y cualesquiera otras relacionadas con el proceso de desarrollo de la auditoría de cuentas, así como recibir información y mantener con el auditor externo las comunicaciones previstas en la legislación de auditoría de cuentas y en las normas de auditoría, así como verificar que la alta dirección tiene en cuenta sus recomendaciones; (iii) recibir anualmente de los auditores externos la declaración de su independencia en relación con la Sociedad o sus sociedades vinculadas directa o indirectamente, así como la información de los servicios adicionales de cualquier clase prestados y los correspondientes honorarios percibidos de estas entidades por el auditor externo, o por las personas o entidades vinculados a éste de acuerdo con lo dispuesto en la legislación sobre auditoría de cuentas y, a tal efecto, que la Sociedad comunique como hecho relevante a la CNMV el cambio de auditor y lo acompañe de una declaración sobre la eventual existencia de desacuerdos con el auditor saliente y, si hubieran existido de su contenido, y que en caso de renuncia del auditor externo examine las circunstancias que la hubieran motivado; (iv) emitir anualmente, con carácter previo a la emisión del informe de auditoría de cuentas, un informe en el que se expresará una opinión sobre la independencia de los auditores de cuentas. Este informe deberá contener, en todo caso, la valoración de la prestación de los servicios adicionales a que se refiere el apartado anterior, individualmente considerados y en su conjunto, distintos de la auditoría legal y en relación con el régimen de independencia o con la normativa reguladora de auditoría, asegurándose de que la Sociedad y el auditor externo respetan las normas vigentes sobre la prestación de servicios distintos a los de auditoría, los límites a la concentración del negocio del auditor y, en general las demás normas sobre independencia de los auditores, (v) favorecer que el auditor de la Sociedad asuma la responsabilidad de las auditorías de las empresas que, en su caso, integran el grupo, y (vi) asegurar que el auditor externo mantenga anualmente una reunión con el pleno del Consejo de Administración para informarle sobre el trabajo realizado y sobre la evolución de la situación contable y de riesgos de la Sociedad.”

C.1.36 Indique si durante el ejercicio la Sociedad ha cambiado de auditor externo. En su caso identifique al auditor entrante y saliente:

Sí No

En el caso de que hubieran existido desacuerdos con el auditor saliente, explique el contenido de los mismos:

C.1.37 Indique si la firma de auditoría realiza otros trabajos para la sociedad y/o su grupo distintos de los de auditoría y en ese caso declare el importe de los honorarios recibidos por dichos trabajos y el porcentaje que supone sobre los honorarios facturados a la sociedad y/o su grupo:

Sí No

	Sociedad	Grupo	Total
Importe de otros trabajos distintos de los de auditoría (miles de euros)	123	0	123
Importe trabajos distintos de los de auditoría / Importe total facturado por la firma de auditoría (en %)	41,84%	0,00%	35,96%

C.1.38 Indique si el informe de auditoría de las cuentas anuales del ejercicio anterior presenta reservas o salvedades. En su caso, indique las razones dadas por el presidente del comité de auditoría para explicar el contenido y alcance de dichas reservas o salvedades.

Sí No

C.1.39 Indique el número de ejercicios que la firma actual de auditoría lleva de forma ininterrumpida realizando la auditoría de las cuentas anuales de la sociedad y/o su grupo. Asimismo, indique el porcentaje que representa el número de ejercicios auditados por la actual firma de auditoría sobre el número total de ejercicios en los que las cuentas anuales han sido auditadas:

	Sociedad	Grupo
Número de ejercicios ininterrumpidos	12	12
Nº de ejercicios auditados por la firma actual de auditoría / Nº de ejercicios que la sociedad ha sido auditada (en %)	79,92%	79,92%

C.1.40 Indique y, en su caso detalle, si existe un procedimiento para que los consejeros puedan contar con asesoramiento externo:

Sí

No

Detalle el procedimiento

El derecho de los Consejeros a contar con asesoramiento externo se regula en el artículo 23 del Reglamento del Consejo de Administración, que se transcribe a continuación:

1. "Con el fin de ser auxiliados en el ejercicio de sus funciones, los Consejeros tienen derecho a obtener de la Sociedad el asesoramiento preciso para el cumplimiento de sus funciones y cuando fuere necesario el asesoramiento con cargo a la Sociedad por parte de expertos legales, contables, financieros u otro expertos, siempre que se trate de asuntos concretos de cierto relieve y complejidad que se presenten en el desempeño del cargo.

2. La solicitud de contratar asesores o expertos externos ha de ser formulada al Presidente del Consejo de Administración y ser autorizada por el pleno del Consejo si, a juicio de éste:

- a) Es necesaria para el cabal desempeño de las funciones encomendadas a los Consejeros;
- b) su coste es razonable, a la vista de la importancia del problema y de los activos e ingresos de la Sociedad;
- c) la asistencia técnica que se reciba no puede ser dispensada adecuadamente por expertos y técnicos de la Sociedad; y
- d) no pone en riesgo la confidencialidad de la información que deba ser facilitada al experto.

3. En el supuesto de que la solicitud de auxilio de expertos fuere efectuada por cualquiera de las Comisiones del Consejo, no podrá ser denegada, salvo que el Consejo por mayoría de sus miembros considere que no concurren las circunstancias previstas en el apartado 2 de este artículo."

C.1.41 Indique y, en su caso detalle, si existe un procedimiento para que los consejeros puedan contar con la información necesaria para preparar las reuniones de los órganos de administración con tiempo suficiente:

Sí

No

Detalle el procedimiento

El derecho de información de los Consejeros en relación a las reuniones del Consejo de Administración se regula en el artículo 22 del Reglamento del Consejo, que establece lo siguiente:

"1. En el desempeño de sus funciones, el Consejero tiene el deber de exigir y el derecho a recabar de la Sociedad la información adecuada y necesaria para el cumplimiento de sus obligaciones. En este sentido, el Consejero podrá informarse sobre cualquier aspecto de la Sociedad y sus participadas. A tales efectos podrá examinar sus libros, registros, documentos y demás antecedentes de las operaciones sociales, pudiendo inspeccionar todas sus instalaciones y comunicarse con los altos directivos de la Sociedad. Asimismo, los Consejeros tendrán derecho a ser informados periódicamente de los movimientos en el accionariado y de la opinión que los accionistas significativos, los inversores y las agencias de calificación tengan sobre la Sociedad y su grupo.

2. Con el fin de no perturbar la gestión ordinaria de la Sociedad, el ejercicio de las facultades de información se canalizará a través del Presidente del Consejo de Administración, quien atenderá las solicitudes del Consejero, facilitándole directamente la información u ofreciéndole los interlocutores apropiados en el nivel de la organización que proceda. 3. Por otro lado, salvo que el Consejo de Administración se hubiera constituido o hubiera sido excepcionalmente convocado por razones de urgencia, el Presidente del Consejo de Administración, con la colaboración del Secretario, velará por que los Consejeros cuenten previamente y con suficiente antelación con la información necesaria para la deliberación y la adopción de acuerdos sobre los asuntos a tratar."

A su vez, el artículo 28.4 del Reglamento del Consejo de Administración añade que la convocatoria de la reunión del Consejo de Administración se acompañará de la información que sea necesaria para la misma.

C.1.42 Indique y, en su caso detalle, si la sociedad ha establecido reglas que obliguen a los consejeros a informar y, en su caso, dimitir en aquellos supuestos que puedan perjudicar al crédito y reputación de la sociedad:

Sí

No

Explique las reglas

De conformidad con el artículo 12 del Reglamento del Consejo de Administración, "1. Los consejeros cesarán en el cargo cuando vencido el plazo para el que fueron nombrados, se haya celebrado Junta General o haya transcurrido el plazo para la celebración de la Junta que ha de resolver sobre la aprobación de las cuentas del ejercicio anterior o cuando lo decida la Junta General en uso de las atribuciones que tiene conferidas legal y estatutariamente.

2. Los consejeros deberán presentar su dimisión en los siguientes casos:

- a) Cuando alcancen la edad de 75 años.
- b) Cuando cesen en los puestos, cargos o funciones a los que estuviere asociado su nombramiento como consejeros ejecutivos.
- c) Si se trata de consejeros dominicales, cuando el accionista a cuya instancia han sido nombrados transmita íntegramente la participación que tenga en la Sociedad o la reduzca hasta un nivel que exija la reducción del número de sus consejeros dominicales.
- d) Cuando se vean incursos en alguno de los supuestos de incompatibilidad o prohibición previstos en la Ley, en los Estatutos o en el presente Reglamento.
- e) Cuando el propio Consejo así lo solicite por mayoría de, al menos, dos tercios de sus miembros, por haber infringido sus obligaciones como consejero, previa propuesta o informe de la Comisión de Nombramientos y Retribuciones, o cuando su permanencia en el Consejo pueda poner en riesgo el crédito y reputación de la Sociedad.
- f) Cuando hayan sido gravemente amonestados por el Comité de Auditoría y Control.
- g) Cuando hayan finalizado la relación contractual u orgánica por cualquier otra justa causa con alguno de los accionistas de la Sociedad que hubiera motivado su designación como Consejero. "

En relación a ese último aspecto, el artículo 21.2, letra b), del Reglamento del Consejo de Administración, establece lo siguiente "El Consejero también deber informar a la Sociedad [...] De los procedimientos judiciales, administrativos o de cualquier otra índole que se incoen contra el Consejero y que, por su importancia o características, pudieran incidir gravemente en la reputación de la Sociedad. En particular, todo Consejero deberá informar a la Sociedad, a través de su Presidente, en el caso de que resultara imputado o procesado o se dictara contra el auto de apertura de juicio oral por alguno de los delitos señalados en el artículo 213 del texto refundido de la Ley de Sociedades de Capital. En este caso, el Consejo examinará el caso tan pronto como sea posible y adoptará las decisiones que considere más oportunas en función del interés de la Sociedad."

C.1.43 Indique si algún miembro del consejo de administración ha informado a la sociedad que ha resultado procesado o se ha dictado contra él auto de apertura de juicio oral, por alguno de los delitos señalados en el artículo 213 de la Ley de Sociedades de Capital:

Sí

No

Indique si el consejo de administración ha analizado el caso. Si la respuesta es afirmativa explique de forma razonada la decisión tomada sobre si procede o no que el consejero continúe en su cargo o, en su caso, exponga las actuaciones realizadas por el consejo de administración hasta la fecha del presente informe o que tenga previsto realizar.

C.1.44 Detalle los acuerdos significativos que haya celebrado la sociedad y que entren en vigor, sean modificados o concluyan en caso de cambio de control de la sociedad a raíz de una oferta pública de adquisición, y sus efectos.

no existen

C.1.45 Identifique de forma agregada e indique, de forma detallada, los acuerdos entre la sociedad y sus cargos de administración y dirección o empleados que dispongan indemnizaciones, cláusulas de garantía o blindaje, cuando éstos dimitan o sean despedidos de forma improcedente o si la relación contractual llega a su fin con motivo de una oferta pública de adquisición u otro tipo de operaciones.

Número de beneficiarios: 3

Tipo de beneficiario:

Consejero Delegado (D. Juan Luis López García), Consejero y Director General (D. Juan Jesús Sánchez-Quiñones González), y el miembro del Comité de Dirección, Presidente de Renta 4 Gestora SGIIC, S.A. y Renta 4 Pensiones EGFP, S.A. (D. Antonio Fernández Vera).

Descripción del Acuerdo:

El Consejero Delegado y el Consejero y Director General tienen, en caso de despido declarado improcedente, derecho a percibir una indemnización equivalente a la indemnización legal prevista para el despido improcedente según el régimen laboral común.

Por otro lado, el miembro del Comité de Dirección, Presidente de Renta 4 Gestora SGIIC, S.A. y Renta 4 Pensiones EGFP, S.A. tiene derecho, en caso de desistimiento o despido improcedente, a percibir la indemnización equivalente a la legal prevista para el despido improcedente del régimen laboral común.

Indique si estos contratos han de ser comunicados y/o aprobados por los órganos de la sociedad o de su grupo:

	Consejo de administración	Junta general
Órgano que autoriza las cláusulas	Sí	No

	Sí	No
¿Se informa a la junta general sobre las cláusulas?		X

C.2 Comisiones del consejo de administración

C.2.1 Detalle todas las comisiones del consejo de administración, sus miembros y la proporción de consejeros ejecutivos, dominicales, independientes y otros externos que las integran:

COMITE DE AUDITORIA

Nombre	Cargo	Categoría
DON EDUARDO TRUEBA CORTÉS	PRESIDENTE	Independiente
DON FRANCISCO DE ASIS GARCÍA MOLINA	VOCAL	Independiente
DON PEDRO FERRERAS DIEZ	VOCAL	Independiente

% de consejeros dominicales	0,00%
% de consejeros independientes	100,00%
% de otros externos	0,00%

Explique las funciones que tiene atribuidas esta comisión, describa los procedimientos y reglas de organización y funcionamiento de la misma y resuma sus actuaciones más importantes durante el ejercicio.

A) Composición

Está compuesto por un mínimo de 3 Consejeros, que serán designados por el Consejo de Administración, a propuesta de su Presidente, de entre sus miembros no ejecutivos, debiendo ser al menos dos de ellos independientes. El Comité designará, de entre sus miembros, al Presidente, que en todo caso habrá de ser un Consejero Independiente, el cual deberá ser sustituido cada 4 años, sin perjuicio de su continuidad o reelección como miembro del Comité. Asimismo, el Comité designará a su Secretario, y en su caso, a un Vicepresidente. Igualmente, todos los integrantes del Comité de Auditoría y Control deberán contar con los conocimientos, experiencia profesional y dedicación necesaria para el desempeño de las funciones que les sean encomendadas.

B) Competencias

Artículo 31 de los Estatutos Sociales.

C) Funcionamiento

Se reunirá como mínimo trimestralmente y, en todo caso, cada vez que lo convoque su Presidente, o a instancia del Presidente del Consejo de Administración. Las conclusiones obtenidas en cada reunión se llevarán a un acta de la que se dará cuenta al pleno del Consejo. Estarán obligados a asistir a las reuniones del Comité y a prestarle su colaboración

y acceso a la información de que disponga cualquier miembro del equipo directivo o del personal de la Sociedad que sea requerido a tal fin, así como los auditores de cuentas.

En el ejercicio 2016, el CAC ha llevado a cabo, entre otras, las siguientes funciones:

- Servir de canal de comunicación entre el Consejo y el auditor externo, evaluando los resultados de cada auditoría.
- Informar la reelección de ERNST&YOUNG S.L. como auditor para el ejercicio cerrado a 31/12/2016.
- Emitir con carácter previo al informe de auditoría de cuentas, un informe sobre si la independencia de los auditores de cuentas o sociedades de auditoría resulta comprometida.
- Aprobar el Plan de Actuación de la Auditoría Interna para el ejercicio 2016.
- Supervisar la eficacia del control interno, la auditoría interna y los sistemas de gestión de riesgos de la Sociedad, así como discutir con el auditor de cuentas las debilidades significativas del sistema de control interno detectadas.
- Aprobar los informes sobre la política de control y gestión de riesgos, de gobierno corporativo y de autocartera para su elevación al Consejo.
- [Supervisar el cumplimiento de las reglas de los códigos internos de conducta y de la política de RSC.]
- Supervisar el proceso de elaboración y presentación de la información financiera preceptiva y, en particular de las cuentas anuales, individuales y consolidadas.
- Informar sobre el Informe Anual de Gobierno Corporativo.
- Evaluar su propio funcionamiento en el marco del proceso de autoevaluación del funcionamiento del Consejo de Administración y de sus Comisiones internas.

Identifique al consejero miembro de la comisión de auditoría que haya sido designado teniendo en cuenta sus conocimientos y experiencia en materia de contabilidad, auditoría o en ambas e informe sobre el número de años que el Presidente de esta comisión lleva en el cargo.

Nombre del consejero con experiencia	DON EDUARDO TRUEBA CORTÉS
Nº de años del presidente en el cargo	4

COMISION DE NOMBRAMIENTOS Y RETRIBUCIONES

Nombre	Cargo	Categoría
DON PEDRO ANGEL NAVARRO MARTINEZ	PRESIDENTE	Independiente
DON PEDRO FERRERAS DIEZ	VOCAL	Independiente
FUNDACION OBRA SOCIAL DE LA ABOGACIA ESPAÑOLA	VOCAL	Dominical

% de consejeros dominicales	33,33%
% de consejeros independientes	66,67%
% de otros externos	0,00%

Explique las funciones que tiene atribuidas esta comisión, describa los procedimientos y reglas de organización y funcionamiento de la misma y resuma sus actuaciones más importantes durante el ejercicio.

A) Composición

Está compuesta por un mínimo de 3 miembros, que deberán ser todos ellos Consejeros no ejecutivos, debiendo ser al menos un tercio de ellos Consejeros independientes, los cuales cesarán en su cargo cuando lo hagan en su condición de Consejeros o cuando así lo acuerde el Consejo de Administración. El Consejo de Administración designará de entre sus miembros al Presidente, que deberá reunir la condición de Consejero independiente, y al Secretario de la misma.

B) Competencias

Las funciones de la Comisión aparecen recogidas en el artículo 32 del Reglamento del Consejo de Administración.

C) Funcionamiento

La Comisión se reunirá cuantas veces sean necesarias para el cumplimiento de sus funciones. Igualmente deberá reunirse cuando la convoque su Presidente, el Presidente del Consejo de Administración, y al menos una vez al trimestre. La Comisión de Nombramientos y Retribuciones quedará válidamente constituida cuando concurren la mayoría de sus miembros. La Comisión tendrá acceso a la información y documentación necesaria para el ejercicio de sus funciones. Las conclusiones obtenidas en cada reunión se llevarán a un libro de actas, que será firmado por el Presidente y el Secretario.

Durante el ejercicio 2016, la CNR ha realizado, entre otras, las siguientes funciones:

- Velar por la observancia de la política retributiva establecida por la Sociedad.
- Dirigir el proceso de evaluación de su propio funcionamiento, del funcionamiento del Consejo y del desempeño de sus funciones por el Presidente, el Secretario, el Consejero Independiente Coordinador y el Consejero Delegado, e informar al Consejo sobre los resultados alcanzados.
- Proponer al Consejo el contenido del IARC.
- Informar favorablemente al Consejo sobre la valoración de Dña. Sarah Marie Harmon como consejera independiente de la Sociedad para su nombramiento por la Junta General de Accionistas.

C.2.2 Complete el siguiente cuadro con la información relativa al número de consejeras que integran las comisiones del consejo de administración durante los últimos cuatro ejercicios:

	Número de consejeras							
	Ejercicio 2016		Ejercicio 2015		Ejercicio 2014		Ejercicio 2013	
	Número	%	Número	%	Número	%	Número	%
COMITE DE AUDITORIA	0	0,00%	0	0,00%	0	0,00%	0	0,00%
COMISION DE NOMBRAMIENTOS Y RETRIBUCIONES	0	0,00%	0	33,33%	1	33,33%	1	33,33%

C.2.3 Apartado derogado

C.2.4 Apartado derogado.

C.2.5 Indique, en su caso, la existencia de regulación de las comisiones del consejo, el lugar en que están disponibles para su consulta, y las modificaciones que se hayan realizado durante el ejercicio. A su vez, se indicará si de forma voluntaria se ha elaborado algún informe anual sobre las actividades de cada comisión.

COMISIÓN DE NOMBRAMIENTOS Y RETRIBUCIONES

La regulación de la Comisión de Nombramientos y Retribuciones se encuentra en el artículo 42 bis de los Estatutos Sociales y en el artículo 32 del Reglamento del Consejo de Administración. Ambos textos corporativos se encuentran disponibles para su consulta en la página web de la Sociedad.

El Consejo de Administración, con objeto de dar cumplimiento al deber impuesto a dicho órgano por el artículo 28 del Reglamento del Consejo de Administración a través del cual se incorpora la recomendación 36 del Código de Buen Gobierno de las Sociedades Cotizadas de febrero de 2015 aprobado por el Consejo de la Comisión Nacional del Mercado de Valores (CNMV), evalúa una vez al año (i) su propio funcionamiento y la calidad de sus trabajos, (ii) el desempeño de las funciones del Presidente del Consejo y del Consejero Delegado de la Sociedad partiendo del informe que le eleve la Comisión de Nombramientos y Retribuciones, (iii) el funcionamiento y composición de sus Comisiones, partiendo del informe que éstas le eleven, (iv) la diversidad en la composición y competencias del Consejo de Administración, partiendo del informe que eleve la Comisión de Nombramientos y Retribuciones, y (v) el desempeño y la aportación de cada consejero, prestando especial atención a los responsables de las distintas comisiones del Consejo, partiendo para ello de los informes que eleven el Comité de Auditoría y Control y la Comisión de Nombramientos y Retribuciones en cada caso. En este sentido, cada una de las comisiones del Consejo de Administración ha realizado un informe sobre su propio funcionamiento, para que el Consejo de Administración pueda evaluar su funcionamiento durante el ejercicio.

COMITÉ DE AUDITORÍA Y CONTROL

La regulación del Comité de Auditoría y Control se encuentra en el artículo 42 de los Estatutos Sociales y en el artículo 31 del Reglamento del Consejo de Administración. Ambos textos corporativos se encuentran disponibles para su consulta en la página web de la Sociedad.

El Consejo de Administración, con objeto de dar cumplimiento al deber impuesto a dicho órgano por el artículo 28 del Reglamento del Consejo de Administración a través del cual se incorpora la recomendación 36 del Código de Buen Gobierno de las Sociedades Cotizadas de febrero de 2015 aprobado por el Consejo de la Comisión Nacional del Mercado de Valores (CNMV), evalúa una vez al año (i) su propio funcionamiento y la calidad de sus trabajos, (ii) el desempeño de las funciones del Presidente del Consejo y del Consejero Delegado de la Sociedad partiendo del informe que le eleve la Comisión de Nombramientos y Retribuciones, (iii) el funcionamiento y composición de sus Comisiones, partiendo del informe que éstas le eleven, (iv) la diversidad en la composición y competencias del Consejo de Administración, partiendo del informe que eleve la Comisión de Nombramientos y Retribuciones, y (v) el desempeño y la aportación de cada consejero, prestando especial atención a los responsables de las distintas comisiones del Consejo, partiendo para ello de los informes que eleven el Comité de Auditoría y Control y la Comisión de Nombramientos y Retribuciones en cada caso. En este sentido, cada una de las comisiones del Consejo de Administración ha realizado un informe sobre su propio funcionamiento, para que el Consejo de Administración pueda evaluar su funcionamiento durante el ejercicio.

En este sentido, el Comité ha elaborado un informe anual de actividades, en cumplimiento de lo establecido en los preceptos referidos.

C.2.6 Apartado derogado.

D OPERACIONES VINCULADAS Y OPERACIONES INTRAGRUPU

D.1 Explique, en su caso, el procedimiento para la aprobación de operaciones con partes vinculadas e intragrupo.

Procedimiento para informar la aprobación de operaciones vinculadas

Conforme se indica en el artículo 5 del Reglamento del Consejo de Administración, éste será competente para “adoptar acuerdos sobre toda clase de asuntos que no están atribuidos por la Ley o los Estatutos Sociales a la Junta General, correspondiéndole los más altos poderes y facultades para gestionar, administrar y representar a la Sociedad en juicio y fuera de él, sin perjuicio de lo cual centrará su actividad esencialmente en la supervisión y control de la gestión y dirección ordinaria de la Sociedad encargada a los consejeros ejecutivos y alta dirección, así como en la consideración de todos aquellos asuntos de particular trascendencia para la Sociedad o que resulten necesarios para un correcto ejercicio de la referida función general de supervisión. En todo caso, quedarán reservadas al pleno del Consejo de Administración el tratamiento del siguiente catálogo de materias que no podrán ser objeto de delegación: [...]

t) La aprobación, previo informe favorable del Comité de Auditoría y Control, de las operaciones que la Sociedad realice con consejeros, en los términos de la Ley de Sociedades de Capital, o con accionistas titulares, de forma individual o concertadamente con otros, de una participación significativa, incluyendo accionistas representados en el Consejo de Administración de la Sociedad o con personas a ellos vinculadas. Los consejeros afectados o que representen o estén vinculados a los accionistas afectados deberán abstenerse de participar en la deliberación y votación del acuerdo en cuestión. Sólo se exceptuarán de esta aprobación las operaciones que reúnan simultáneamente las tres características siguientes: i) que se realicen en virtud de contratos cuyas condiciones estén estandarizadas y se apliquen en masa a un elevado número de clientes; ii) que se realicen a precios o tarifas establecidos con carácter general por quién actúe como suministrador del bien o servicio de que se trate; y iii) que su cuantía no supere el uno por ciento (1%) de los ingresos anuales de la Sociedad.

[...]

3. Las competencias mencionadas en el apartado anterior podrán ser ejercidas por razones de urgencia por la Comisión Ejecutiva o, en su caso, por el Consejero Delegado, siempre que la ley lo permita, con posterior ratificación por el pleno del Consejo.

4. El Consejo de Administración desarrollará sus funciones con unidad de propósito e independencia de criterio dispensando el mismo trato a todos los accionistas que se hallen en la misma posición, de conformidad con el interés social, lo que no deberá impedir la consideración de los demás intereses legítimos, públicos o privados, que confluyen en el desarrollo de toda actividad empresarial, y especialmente los de los trabajadores. En este contexto deberá entenderse como interés social, como la consecución de un negocio rentable y sostenible a largo plazo, que promueva su continuidad y la maximización del valor económico de la empresa.

D.2 Detalle aquellas operaciones significativas por su cuantía o relevantes por su materia realizadas entre la sociedad o entidades de su grupo, y los accionistas significativos de la sociedad:

Nombre o denominación social del accionista significativo	Nombre o denominación social de la sociedad o entidad de su grupo	Naturaleza de la relación	Tipo de la operación	Importe (miles de euros)
MOBEL LINEA S.L.	RENTA 4 BANCO S.A.	Contractual	Prestación de servicios	1
SURIKOMI S.A	RENTA 4 BANCO S.A.	Contractual	Intereses abonados	1
DOÑA MATILDE FERNANDEZ DE MIGUEL	RENTA 4 BANCO S.A.	Societaria	Dividendos y otros beneficios distribuidos	51
DOÑA MATILDE ESTADES SECO	RENTA 4 BANCO S.A.	Societaria	Dividendos y otros beneficios distribuidos	139
ARBARIN SICAV, S.A.	RENTA 4 BANCO S.A.	Societaria	Dividendos y otros beneficios distribuidos	58
DON JUAN CARLOS URETA ESTADES	RENTA 4 BANCO S.A.	Societaria	Dividendos y otros beneficios distribuidos	1
INDUMENTA PUERI S.L.	RENTA 4 BANCO S.A.	Societaria	Dividendos y otros beneficios distribuidos	300
FUNDACION GONZALEZ ENCISO	RENTA 4 BANCO S.A.	Societaria	Dividendos y otros beneficios distribuidos	65
SURIKOMI S.A	RENTA 4 BANCO S.A.	Societaria	Dividendos y otros beneficios distribuidos	298
DOÑA CRISTINA GONZALEZ-ENCISO FERNANDEZ	RENTA 4 BANCO S.A.	Societaria	Dividendos y otros beneficios distribuidos	4

Nombre o denominación social del accionista significativo	Nombre o denominación social de la sociedad o entidad de su grupo	Naturaleza de la relación	Tipo de la operación	Importe (miles de euros)
DON SANTIAGO GONZALEZ-ENCISO FERNANDEZ	RENTA 4 BANCO S.A.	Societaria	Dividendos y otros beneficios distribuidos	4
DOÑA MATILDE URETA ESTADES	RENTA 4 BANCO S.A.	Societaria	Dividendos y otros beneficios distribuidos	1
DON IGNACIO GONZALEZ-ENCISO FERNANDEZ	RENTA 4 BANCO S.A.	Societaria	Dividendos y otros beneficios distribuidos	4
DOÑA MATILDE GONZALEZ-ENCISO FERNANDEZ	RENTA 4 BANCO S.A.	Societaria	Dividendos y otros beneficios distribuidos	4
IGE-6, S.L	RENTA 4 BANCO S.A.	Societaria	Dividendos y otros beneficios distribuidos	37
DOÑA PILAR MURO NAVARRO	RENTA 4 BANCO S.A.	Societaria	Dividendos y otros beneficios distribuidos	59
DOÑA MARIA GONZALEZ-ENCISO FERNANDEZ	RENTA 4 BANCO S.A.	Societaria	Dividendos y otros beneficios distribuidos	4
INVERSIONES FINANCIERAS E INMOBILIARIAS A.R. SANTAMARIA, SL	INVERSIONES FINANCIERAS E INMOBILIARIAS A.R. SANTAMARIA, SL	Contractual	Intereses abonados	13
INVERSIONES FINANCIERAS E INMOBILIARIAS A.R. SANTAMARIA, SL	INVERSIONES FINANCIERAS E INMOBILIARIAS A.R. SANTAMARIA, SL	Contractual	Prestación de servicios	10
INVERSIONES FINANCIERAS E INMOBILIARIAS A.R. SANTAMARIA, SL	INVERSIONES FINANCIERAS E INMOBILIARIAS A.R. SANTAMARIA, SL	Societaria	Dividendos y otros beneficios distribuidos	334
SOCIEDAD VASCO MADRILEÑA DE INVERSIONES, S.L	SOCIEDAD VASCO MADRILEÑA DE INVERSIONES, S.L.	Contractual	Intereses abonados	30
CONTRATAS Y SERVICIOS EXTREMEÑOS, S.A.	CONTRATAS Y SERVICIOS EXTREMEÑOS, S.A.	Contractual	Prestación de servicios	1
CONTRATAS Y SERVICIOS EXTREMEÑOS, S.A.	CONTRATAS Y SERVICIOS EXTREMEÑOS, S.A.	Societaria	Dividendos y otros beneficios distribuidos	209
INDUMENTA PUERI S.L.	INDUMENTA PUERI, S.L.	Contractual	Prestación de servicios	14
SOCIEDAD VASCO MADRILEÑA DE INVERSIONES, S.L	SOCIEDAD VASCO MADRILEÑA DE INVERSIONES, S.L.	Contractual	Acuerdos de financiación: préstamos	2.000
DOÑA MATILDE ESTADES SECO	MATILDE ESTADES SECO	Contractual	Otras	15
DOÑA MATILDE URETA ESTADES	MATILDE URETA ESTADES	Contractual	Otras	1
CONTRATAS Y SERVICIOS EXTREMEÑOS, S.A.	CONTRATAS Y SERVICIOS EXTREMEÑOS, S.A.	Contractual	Otras	1
INDUMENTA PUERI S.L.	INDUMENTA PUERI, S.L.	Contractual	Otras	4
MOBEL LINEA S.L.	MOBEL LINEA S.L.	Contractual	Otras	210
SOCIEDAD VASCO MADRILEÑA DE INVERSIONES, S.L	SOCIEDAD VASCO MADRILEÑA DE INVERSIONES, S.L.	Contractual	Otras	1
SURIKOMI S.A	SURIKOMI S.A.	Contractual	Otras	141
MOBEL LINEA S.L.	MOBEL LINEA, S.L.	Societaria	Dividendos y otros beneficios distribuidos	132
DOÑA PILAR MURO NAVARRO	PILAR MURO NAVARRO	Contractual	Prestación de servicios	3

D.3 Detalle las operaciones significativas por su cuantía o relevantes por su materia realizadas entre la sociedad o entidades de su grupo, y los administradores o directivos de la sociedad:

Nombre o denominación social de los administradores o directivos	Nombre o denominación social de la parte vinculada	Vínculo	Naturaleza de la operación	Importe (miles de euros)
MUTUALIDAD GENERAL DE LA ABOGACIA	RENTA 4 BANCO S.A.	CONTRACTUAL	Recepción de servicios	13
DON JUAN CARLOS URETA DOMINGO	RENTA 4 BANCO S.A.	CONTRACTUAL	Prestación de servicios	58
DON JOSE RAMON RUBIO LAPORTA	RENTA 4 BANCO S.A.	CONTRACTUAL	Prestación de servicios	2
DON EDUARDO TRUEBA CORTÉS	RENTA 4 BANCO S.A.	CONTRACTUAL	Prestación de servicios	1
DON EDUARDO TRUEBA CORTÉS	RENTA 4 BANCO S.A.	CONTRACTUAL	Acuerdos de financiación: préstamos	180
DON JUAN CARLOS URETA DOMINGO	RENTA 4 BANCO S.A.	CONTRACTUAL	Intereses abonados	7
DON FRANCISCO DE ASIS GARCÍA MOLINA	RENTA 4 BANCO S.A.	CONTRACTUAL	Intereses abonados	3
DON PEDRO ANGEL NAVARRO MARTINEZ	RENTA 4 BANCO S.A.	CONTRACTUAL	Intereses abonados	19
DON JOSÉ IGNACIO GARCÍA-JUNCEDA FERNÁNDEZ	RENTA 4 BANCO S.A.	CONTRACTUAL	Intereses abonados	3
MUTUALIDAD GENERAL DE LA ABOGACIA	RENTA 4 BANCO S.A.	SOCIETARIA	Dividendos y otros beneficios distribuidos	395
DON EDUARDO TRUEBA CORTÉS	RENTA 4 BANCO S.A.	SOCIETARIA	Dividendos y otros beneficios distribuidos	8
DON JUAN CARLOS URETA DOMINGO	RENTA 4 BANCO S.A.	SOCIETARIA	Dividendos y otros beneficios distribuidos	1.782
DON JOSE RAMON RUBIO LAPORTA	RENTA 4 BANCO S.A.	SOCIETARIA	Dividendos y otros beneficios distribuidos	48
DON JOSÉ IGNACIO GARCÍA-JUNCEDA FERNÁNDEZ	RENTA 4 BANCO S.A.	SOCIETARIA	Dividendos y otros beneficios distribuidos	1
DON PEDRO FERRERAS DIEZ	RENTA 4 BANCO S.A.	SOCIETARIA	Dividendos y otros beneficios distribuidos	10
DON PEDRO ANGEL NAVARRO MARTINEZ	RENTA 4 BANCO S.A.	SOCIETARIA	Dividendos y otros beneficios distribuidos	19
DON JESÚS SANCHEZ-QUIÑONES GONZALEZ	RENTA 4 BANCO S.A.	SOCIETARIA	Dividendos y otros beneficios distribuidos	43
DON JUAN LUIS LOPEZ GARCIA	RENTA 4 BANCO S.A.	SOCIETARIA	Dividendos y otros beneficios distribuidos	10
DON FRANCISCO DE ASIS GARCÍA MOLINA	RENTA 4 BANCO S.A.	SOCIETARIA	Dividendos y otros beneficios distribuidos	5
DON SANTIAGO GONZALEZ ENCISO	RENTA 4 BANCO S.A.	SOCIETARIA	Dividendos y otros beneficios distribuidos	80
DON PEDRO ANGEL NAVARRO MARTINEZ	RENTA 4 BANCO S.A.	CONTRACTUAL	Acuerdos de financiación: préstamos	1.000
DON FRANCISCO DE ASIS GARCÍA MOLINA	RENTA 4 BANCO S.A.	CONTRACTUAL	Acuerdos de financiación: préstamos	200
DON JOSÉ IGNACIO GARCÍA-JUNCEDA FERNÁNDEZ	RENTA 4 BANCO S.A.	CONTRACTUAL	Acuerdos de financiación: préstamos	434
DON JUAN LUIS LOPEZ GARCIA	JUAN LUIS LOPEZ	CONTRACTUAL	Prestación de servicios	1
DON EDUARDO TRUEBA CORTÉS	EDUARDO TRUEBA CORTÉS	CONTRACTUAL	Intereses abonados	2
DON PEDRO FERRERAS DIEZ	PEDRO FERRERAS DIEZ	CONTRACTUAL	Otras	2
DON FRANCISCO DE ASIS GARCÍA MOLINA	FRANCISCO DE ASIS GARCÍA MOLINA	CONTRACTUAL	Otras	4
DON SANTIAGO GONZALEZ ENCISO	SANTIAGO GONZALEZ ENCISO	CONTRACTUAL	Otras	53

Nombre o denominación social de los administradores o directivos	Nombre o denominación social de la parte vinculada	Vínculo	Naturaleza de la operación	Importe (miles de euros)
DON JUAN LUIS LOPEZ GARCIA	JUAN LUIS LOPEZ	CONTRACTUAL	Otras	19
DON JOSE RAMON RUBIO LAPORTA	JOSE RAMÓN RUBIO LAPORTA	CONTRACTUAL	Otras	24
DON JESÚS SANCHEZ-QUIÑONES GONZALEZ	JESÚS SÁNCHEZ-QUIÑONES GONZÁLEZ	CONTRACTUAL	Otras	1
DON EDUARDO TRUEBA CORTÉS	EDUARDO TRUEBA CORTÉS	CONTRACTUAL	Otras	7
DON PEDRO ANGEL NAVARRO MARTINEZ	PEDRO ANGEL NAVARRO MARTINEZ	CONTRACTUAL	Prestación de servicios	3

D.4 Informe de las operaciones significativas realizadas por la sociedad con otras entidades pertenecientes al mismo grupo, siempre y cuando no se eliminen en el proceso de elaboración de estados financieros consolidados y no formen parte del tráfico habitual de la sociedad en cuanto a su objeto y condiciones.

En todo caso, se informará de cualquier operación intragrupo realizada con entidades establecidas en países o territorios que tengan la consideración de paraíso fiscal:

D.5 Indique el importe de las operaciones realizadas con otras partes vinculadas.

2.046 (en miles de Euros).

D.6 Detalle los mecanismos establecidos para detectar, determinar y resolver los posibles conflictos de intereses entre la sociedad y/o su grupo, y sus consejeros, directivos o accionistas significativos.

El Reglamento del Consejo establece, en su Art. 17 que existe conflicto de interés en aquellas situaciones en las que entren en colisión, de forma directa o indirecta, el interés de la Sociedad o su grupo y el interés personal del consejero, entendiéndose por este último los casos en que el asunto le afecte a él o a una persona con él vinculada.

Son personas vinculadas del consejero persona física las siguientes:

- cónyuge o las personas con análoga relación de afectividad.
- sus ascendientes, descendientes y hermanos o del cónyuge (o persona con análoga relación de afectividad).
- Los cónyuges de los ascendientes, de los descendientes y de los hermanos del consejero.
- Las sociedades en las que el consejero, por sí o por persona interpuesta, se encuentre en alguna de las situaciones del Art. 42.1 del C.Com.

Respecto del consejero persona jurídica:

- Los socios que se encuentren, respecto del consejero persona jurídica, en alguna de las situaciones del Art. 42.1 del C.Com.
- Las sociedades del mismo grupo, y sus socios.
- El representante persona física, administradores, de derecho o de hecho, liquidadores y apoderados generales del consejero.
- Las personas que respecto del representante del consejero tengan la consideración de personas vinculadas conforme lo que establecido en los puntos a) a d) anteriores.

Las situaciones de conflicto de interés se regirán por las siguientes reglas:

- Comunicación: el consejero deberá comunicar a los demás consejeros y, en su caso, al Consejo, a través del Presidente o del Secretario, cualquier situación de conflicto en que se encuentre él o personas a él vinculadas.
- Abstención: el consejero no podrá realizar directa o indirectamente transacciones profesionales o comerciales con la Sociedad a no ser que informe primero de la situación de conflicto de intereses, y el Consejo apruebe la transacción. Deberá abstenerse de asistir e intervenir en la deliberación y votación en dichos asuntos. En el caso de consejeros dominicales, deberán abstenerse de participar en las votaciones de los asuntos que puedan suponer un conflicto entre los accionistas que representen y la Sociedad.
- Transparencia: Informar en la memoria y en el Informe Anual de Gobierno Corporativo sobre cualquier situación de conflicto de interés.

El RIC regula los conflictos de interés en los artículos 21, 22 y 23. En este sentido, existe conflicto entre la Sociedad y uno de sus clientes o entre dos clientes de la misma, cuando en una particular situación, la Sociedad pueda obtener un beneficio, siempre que exista también un posible perjuicio correlativo para un cliente o cuando un cliente pueda obtener una ganancia o evitar una pérdida, y exista la posibilidad de pérdida concomitante de otro cliente. Para identificar estas situaciones se atenderá a si la Sociedad, una persona sujeta al RIC ("Persona Sujeta") u otra persona directa o indirectamente vinculada a aquella mediante una relación de control, se encuentra en alguna de las siguientes situaciones:

- * La Sociedad o la persona en cuestión puede obtener un beneficio financiero, o evitar una pérdida financiera, a costa del cliente;
- * tiene un interés en el resultado del servicio prestado o de la operación efectuada por cuenta del cliente, distinto del interés del propio cliente;
- * tiene incentivos financieros o de cualquier otro tipo para favorecer los intereses de terceros clientes, frente a los propios intereses del cliente en cuestión;
- * la actividad profesional es idéntica a la del cliente;
- * recibe, o va a recibir, de un tercero un incentivo en relación con el servicio prestado al cliente, en dinero, bienes o servicios, distinto de la comisión o retribución habitual por el servicio en cuestión.

Podrá determinarse por la Sociedad otros tipos de conflictos que puedan incurrir las Personas Sujetas en virtud de sus vinculaciones familiares, económicas o profesionales o por cualquier otra causa.

Todos los empleados y las Personas Sujetas, deberán informar a la misma, a través del Órgano de Seguimiento del RIC, de cualquier situación personal o familiar, económica o de cualquier otro tipo, que pueda constituir un conflicto de dicha persona y los de un cliente de la Sociedad o de la propia compañía. Se considera, al menos, que se da esta situación de conflicto, cuando la Persona Sujeta o alguna persona o entidad con la que tenga un vínculo de parentesco o vínculo estrecho se encuentre en uno de los siguientes casos:

* Pertenencia al Consejo de Administración o Alta Dirección de una empresa con un ámbito de actividad concurrente al de la Sociedad.

* Participación accionarial significativa en empresas con un ámbito de actividad concurrente al de la Sociedad.

* Participación accionarial significativa u otro tipo de interés personal respecto de un cliente de la Sociedad.

Las Personas Sujetas se abstendrán de intervenir en los actos preparatorios y de decidir o de emitir su voto, advirtiéndolo a quienes vayan a tomar la correspondiente decisión. Asimismo, indicarán a los clientes de gestión de carteras, de los conflictos que se pudieran plantear en el desarrollo de su actividad.

En caso de duda sobre la existencia de un conflicto, las Personas Sujetas tienen la obligación de informar de ello al Órgano de Seguimiento del RIC, así como de las circunstancias concretas de la operación, para la determinación por éste de una adecuada actuación. La resolución de conflictos se realizará siempre bajo los siguientes principios:

* Deberá darse en todo caso prioridad a los legítimos intereses de los clientes, sin perjuicio del respeto debido a la integridad del mercado.

* Se procurará reducir al mínimo los conflictos entre clientes y entre la Sociedad y sus clientes.

* No se antepondrá los intereses de la Sociedad ante los de los clientes en las operaciones con idénticas características.

* No deberán privilegiar a ningún cliente cuando exista conflicto entre varios.

D.7 ¿Cotiza más de una sociedad del Grupo en España?

Sí

No

Identifique a las sociedades filiales que cotizan en España:

Sociedad filial cotizada

Indique si han definido públicamente con precisión las respectivas áreas de actividad y eventuales relaciones de negocio entre ellas, así como las de la sociedad dependiente cotizada con las demás empresas del grupo;

Defina las eventuales relaciones de negocio entre la sociedad matriz y la sociedad filial cotizada, y entre ésta y las demás empresas del grupo

Identifique los mecanismos previstos para resolver los eventuales conflictos de intereses entre la filial cotizada y las demás empresas del grupo:

Mecanismos para resolver los eventuales conflictos de interés

E SISTEMAS DE CONTROL Y GESTION DE RIESGOS

E.1 Explique el alcance del Sistema de Gestión de Riesgos de la sociedad, incluidos los de materia fiscal.

Los diferentes riesgos implícitos en la actividad que desarrolla el Grupo Renta 4 se gestionan con criterios de prudencia, preservando su nivel de solvencia, rentabilidad, eficiencia y adecuada liquidez. El Grupo Renta 4 mantiene un sistema de gestión y control continua de los todos los riesgos asumidos en la actividad que desarrolla, abarcando todas empresas que integran el Grupo, así como todas las áreas o unidades de negocio, prestando especial énfasis en aquellas más sensibles a los riesgos inherentes a la actividad desarrollada.

E.2 Identifique los órganos de la sociedad responsables de la elaboración y ejecución del Sistema de Gestión de Riesgos, incluido el fiscal.

CONSEJO DE ADMINISTRACIÓN

Descripción de funciones:

- Aprobación de la política de control y gestión de riesgos, identificando los principales riesgos de la Sociedad e implantando los sistemas de control interno y de información adecuados, así como el seguimiento de los mismos.

AUDITORÍA INTERNA Descripción de funciones:

- Revisión de los procedimientos y sistemas de control de riesgos establecidos.

COMITÉ DE AUDITORÍA Y CONTROL

Descripción de funciones:

- La supervisión de la eficacia y de la dirección de los servicios de auditoría interna de la Sociedad que velen por el buen funcionamiento de los sistemas de información y control interno, en particular respecto de los procesos de elaboración en integridad y presentación de la información financiera regulada relativa a la Sociedad y, a su grupo, revisando el cumplimiento de los requisitos normativos, la adecuada delimitación del perímetro de consolidación y la correcta aplicación de los criterios contables, dando cuenta de ello al Consejo de Administración, viniendo obligado el responsable de la función de auditoría interna a presentar al Comité su plan anual de trabajo y a informarle directamente de las incidencias que se presenten en su desarrollo, así como a someterle al final de cada ejercicio un informe sobre sus actividades.
- Supervisar el proceso de elaboración y presentación de la información financiera regulada y los sistemas de control y gestión de riesgos internos asociados a los riesgos relevantes de la Sociedad de modo que éstos se identifiquen (operativo, tecnológico, financiero, legal o reputacional), gestionen y den a conocer adecuadamente, fijándose el nivel de riesgo que la Sociedad considere aceptable, las medidas para mitigar el impacto de los riesgos identificados, así como la determinación de los sistemas de control e información que se emplearán para controlarlos y gestionarlos, velando por la independencia y eficacia de la función de auditoría interna, proponiendo la selección, nombramiento, reelección y cese del responsable del servicio de auditoría interna, así como el presupuesto de dicho servicio, recibiendo información periódica sobre sus actividades y verificando que la alta dirección tienen en cuenta las conclusiones y recomendaciones de sus informes.
- Supervisar el desarrollo de las funciones atribuidas al área responsable de prevención de blanqueo de capitales y conocer los informes y propuestas que a este respecto le sean presentados.

DEPARTAMENTO DE RIESGOS

Descripción de funciones:

- Se trata de un órgano dependiente del Consejo de Administración.
- El departamento de Riesgo ejerce sus funciones sobre todas las entidades incluidas dentro del perímetro de consolidación del Grupo Renta 4 y está encargado del seguimiento de los sistemas de control de riesgos establecidos.

E.3 Señale los principales riesgos, incluidos los fiscales, que pueden afectar a la consecución de los objetivos de negocio.

El Grupo Renta 4 constituye un conjunto de sociedades dedicadas a proporcionar servicios especializados de ahorro e inversión e independiente de cualquier grupo financiero o industrial, por lo que se ve especialmente afectado por la evolución del sector financiero, que puede influir de manera muy significativa en sus resultados.

De conformidad con lo anterior, los riesgos básicos susceptibles de afectar al Grupo Renta 4, son los que se exponen a continuación:

1. Riesgo de crédito.

El riesgo de crédito se define como la posibilidad de sufrir pérdidas derivadas del incumplimiento por el deudor de sus obligaciones contractuales, incluyendo el riesgo de contraparte.

2. Riesgo de mercado.

El riesgo de mercado representa la posibilidad de sufrir pérdidas ante movimientos adversos en los precios de los activos que componen la cartera de negociación del Grupo Renta 4.

3. Riesgo operativo.

El riesgo operativo hace referencia a las posibles pérdidas resultantes de una falta de adecuación o de un eventual fallo de los procesos, del personal y de los sistemas internos, o bien por causa de acontecimientos externos, en particular, materialización de posibles desastres naturales, errores de los proveedores de información y precios, intrusiones en los sistemas tecnológicos que puedan hacer peligrar la seguridad de las infraestructuras del Grupo Renta 4.

4. Riesgo de liquidez.

El riesgo de liquidez hace referencia, como el propio nombre indica, a una falta de tesorería, producida normalmente como consecuencia de desfases de entradas y salidas de saldos de tesorería.

5. Riesgo normativo.

Este riesgo se refiere a la probabilidad de incurrir en pérdidas como consecuencia de la falta de adecuación de las políticas del Grupo Renta 4 a la normativa a la que está sujeta su actividad, transacciones defectuosamente documentadas y reclamaciones o actuaciones contra el Grupo.

6. Riesgo reputacional.

El riesgo de reputación es el derivado de actuaciones del Grupo Renta 4 que posibiliten una publicidad negativa relacionada con las prácticas y relación de negocios, que pueda causar una pérdida de confianza en el Grupo, y por esta vía, afectar a su solvencia.

E.4 Identifique si la entidad cuenta con un nivel de tolerancia al riesgo, incluido el fiscal.

La estrategia de gestión de riesgo del Grupo Renta 4 se basa en la implantación de medidas que mitiguen o diluyan los riesgos definidos, estableciendo límites de manera específica para cada línea de negocio, mercado y productos.

El objetivo de este sistema es preservar la solvencia y liquidez del Grupo, asegurando que la exposición al riesgo esté dentro de los límites preestablecidos y con un perfil equilibrado.

E.5 Indique qué riesgos, incluidos los fiscales, se han materializado durante el ejercicio.

No se ha materializado riesgo alguno durante el ejercicio.

E.6 Explique los planes de respuesta y supervisión para los principales riesgos de la entidad, incluidos los fiscales.

Las medidas adoptadas para mitigar el impacto de los riesgos básicos susceptibles de afectar al Grupo Renta 4, en caso de materializarse, son los que se exponen a continuación:

1. Riesgo de crédito.

Para mitigar este riesgo se establecen procedimientos y límites específicos que tratan de evitar situaciones de descubierto de efectivo y/o de títulos en la operativa de intermediación y liquidación de operaciones de los clientes. No obstante, excepcionalmente se pueden permitir situaciones individualizadas de descubierto siempre que se produzcan con las autorizaciones preceptivas. Estas situaciones, en cualquier caso, están limitadas atendiendo a la garantía crediticia del cliente y son monitorizadas por el Dpto. de Riesgos y la Unidad de Auditoría.

La exposición al riesgo de crédito de las exposiciones de balance se centra mayoritariamente en inversiones líquidas (cuentas corrientes, depósitos y emisiones de deuda pública del gobierno español a corto plazo), todo ello conforme, a los límites de grado de concentración de inversiones que establece la normativa actual.

La evaluación del riesgo de contraparte frente a Instituciones entidades de crédito), se realiza basándose en calificaciones crediticias (ratings) de las principales agencias que suministran esta información, seleccionándose aquellas de mayor solvencia, experiencia y reconocimiento en los mercados.

2. Riesgo de mercado.

Para controlar este tipo de riesgo se establecen límites para que, en todo momento, ante variaciones en los precios de mercado, las pérdidas se limiten a los máximos prefijados. Los controles establecidos se fijan atendiendo a las condiciones de los distintos activos y a la importancia del riesgo inherente a cada mercado. Dentro de este tipo de riesgo adquiere especial relevancia el concepto de VaR (Valor en Riesgo o máxima pérdida potencial que puede experimentar una cartera en condiciones actuales de mercado), que se encuentra incorporado a los sistemas de detección de riesgos. El Dto. De Riesgos y la Unidad de Auditoría se encargan de supervisar el adecuado cumplimiento de los límites establecidos.

3. Riesgo operacional.

Para mitigar este riesgo la Compañía ha impuesto unos requisitos mínimos de formación de los empleados, además de controles primarios en los distintos puestos de trabajo, de tal forma que las rutinas de control se integren en cada tarea desarrollada.

Las mejoras en los sistemas informáticos implantadas contribuyen a establecer mejores controles y a que los procesos manuales sean cada vez menos numerosos, reduciendo los errores humanos.

El Dto. De Riesgos y la Unidad de Auditoría realizan un seguimiento y evaluación continua para detectar cualquier materialización de riesgo derivado de posibles errores, principalmente derivado de la intermediación de operaciones de la clientela, verificando el correcto funcionamiento del sistema de control.

4. Riesgo de liquidez.

Para controlar este riesgo y que se cumplan todos los requisitos establecidos en la legislación en cuanto a coeficientes legales y compromisos de pagos con terceros, se revisan los plazos residuales de vencimiento de los activos y pasivos. El seguimiento y control del riesgo de liquidez es realizado por el Departamento de Tesorería de forma diaria, en coordinación con el Departamento Financiero, supervisado por el Departamento de Riesgos del Grupo Renta 4.

En cualquier caso, la política de mitigación de este riesgo se centra en la actual política de inversión en activos a corto plazo y líquidos que pudiesen estar disponibles ante cualquier tensión que pudiera materializarse.

5. Riesgo normativo.

El Grupo Renta 4 cuenta con una Unidad de Cumplimiento Normativo responsable de la adecuación de los procedimientos a los requerimientos normativos, así como del seguimiento y control de su correcta aplicación.

6. Riesgo reputacional.

El Grupo Renta 4 tiene establecidas una serie de políticas de cumplimiento normativo, a través de las cuales se realiza un seguimiento directo sobre los aspectos más significativos que pueden causar la materialización de este riesgo, que a nivel enunciativo son:

- Prevención de blanqueo de capitales.
- Código de conducta en mercado de valores (Reglamento Interno de Conducta).
- Comercialización de productos y normativa MIFID.
- Abuso de mercado en la operativa de intermediación en los mercados de capitales.
- Reclamaciones de clientes.

F SISTEMAS INTERNOS DE CONTROL Y GESTIÓN DE RIESGOS EN RELACIÓN CON EL PROCESO DE EMISIÓN DE LA INFORMACIÓN FINANCIERA (SCIIF)

Describa los mecanismos que componen los sistemas de control y gestión de riesgos en relación con el proceso de emisión de información financiera (SCIIF) de su entidad.

F.1 Entorno de control de la entidad

Informe, señalando sus principales características de, al menos:

F.1.1. Qué órganos y/o funciones son los responsables de: (i) la existencia y mantenimiento de un adecuado y efectivo SCIIF; (ii) su implantación; y (iii) su supervisión.

Consejo de Administración

El Consejo de Administración de Renta 4 Banco tiene la responsabilidad última de la existencia y mantenimiento de un adecuado y efectivo SCIIF que, de acuerdo con su Reglamento, tiene delegada su supervisión en el Comité de Auditoría y Control.

Comité de Auditoría y Control.

El Reglamento del Consejo de Administración de Renta 4 Banco establece en su artículo 31 que las responsabilidades básicas del Comité de Auditoría y Control, en relación con los sistemas de información y control interno son la que a continuación se exponen:

1. La supervisión de la eficacia y de la dirección de los servicios de auditoría interna de la Sociedad que velen por el buen funcionamiento de los sistemas de información y control interno, en particular respecto de los procesos de elaboración en integridad y presentación de la información financiera regulada relativa a la Sociedad y, a su grupo, revisando el cumplimiento de los requisitos normativos, la adecuada delimitación del perímetro de consolidación y la correcta aplicación de los criterios contables, dando cuenta de ello al Consejo de Administración, viniendo obligado el responsable de la función de auditoría interna a presentar al Comité su plan anual de trabajo y a informarle directamente de las incidencias que se presenten en su desarrollo, así como a someterle al final de cada ejercicio un informe sobre sus actividades.
2. Supervisar el proceso de elaboración y presentación de la información financiera regulada y los sistemas de control y gestión de riesgos internos asociados a los riesgos relevantes de la Sociedad de modo que éstos se identifiquen (operativo, tecnológico, financiero, legal o reputacional), gestionen y den a conocer adecuadamente, fijándose el nivel de riesgo que la Sociedad considere aceptable, las medidas para mitigar el impacto de los riesgos identificados, así como la determinación de los sistemas de control e información que se emplearán para controlarlos y gestionarlos, velando por la independencia y eficacia de la función de auditoría interna, proponiendo la selección, nombramiento, reelección y cese del responsable del servicio de auditoría interna, así como el presupuesto de dicho servicio, recibiendo información periódica sobre sus actividades y verificando que la alta dirección tienen en cuenta las conclusiones y recomendaciones de sus informes.
3. Revisar las cuentas de la Sociedad, vigilar el cumplimiento de los requerimientos legales y la correcta aplicación de los principios de contabilidad generalmente aceptados, así como informar de las propuestas de modificación de principios y criterios contables sugeridos por la dirección.
4. Revisar e informar previamente al Consejo de Administración respecto de: (i) la información financiera que, por su condición de cotizada, la Sociedad deba hacer pública periódicamente, asegurándose de que las cuentas intermedias se formulan con los mismos criterios contables que las anuales y, a tal fin, considerar la procedencia de una revisión limitada del auditor externo de la Sociedad; (ii) la creación o adquisición de participaciones en entidades de propósito especial o domiciliadas en países o territorios que tengan la consideración de paraísos fiscales, así como cualesquiera otras transacciones u operaciones de naturaleza análoga que, por su complejidad, pudieran menoscabar la transparencia del grupo al que pertenezca la Sociedad; (iii) y de las operaciones vinculadas.
5. Recibir de los empleados, de forma confidencial, pero no anónima, y por escrito, comunicaciones sobre posibles irregularidades de potencial trascendencia, especialmente financieras y contables, que adviertan en el seno de la Sociedad o de sociedades de su grupo.
6. Velar por el cumplimiento de los códigos internos de conducta y las reglas de gobierno corporativo, así como de la normativa sobre mercados del sector.
7. Supervisar el desarrollo de las funciones atribuidas al área responsable de prevención de blanqueo de capitales y conocer los informes y propuestas que a este respecto le sean presentados.

Los miembros del Comité de Auditoría y Control se designan teniendo en cuenta sus conocimientos y experiencia en materia de contabilidad, auditoría o gestión de riesgos, siendo la totalidad de sus miembros consejeros externos, y se les mantiene adecuadamente informados de todos los cambios regulatorios que se puedan producir en las citadas materias. De entre los mismos el Consejo de Administración designa al Presidente, que ser un consejero independiente y que desempeñará su cargo por un período no superior a cuatro años sin perjuicio de su continuidad o reelección como miembro del Comité.

Auditoría Interna.

El Grupo dispone de un área de Auditoría Interna que está sometida al control y supervisión del Comité de Auditoría y Control. Dentro de las funciones que desarrolla el área de Auditoría Interna, se encuentran entre otras, las de:

1. Supervisar el cumplimiento y efectividad de los sistemas y procedimientos de control interno, así como asistir a la organización en la mejora de los mismos y de las actividades de control.
2. Velar por la suficiencia, integridad y fiabilidad de la información financiera y de gestión.
3. Examinar los sistemas establecidos para asegurar el cumplimiento de la normativa interna y externa aplicable, evaluando para ello la idoneidad y efectividad de los mismos.

Para el cumplimiento de sus objetivos compagina la actividad de auditoría presencial con la de auditoría a distancia.

Comité de Dirección.

Las funciones del Comité de Dirección son la dirección, el control y el seguimiento del Banco y del Grupo; el seguimiento, control y evaluación de las áreas de negocio; el establecimiento de la estrategia comercial y seguimiento de su actividad; la implantación de los objetivos y de la política comercial común; la evaluación de inversiones, operaciones en los mercados de valores y estructura de financiación; el análisis de precios y propuestas de tarifas y precios intra-grupo; la evolución de

las necesidades tecnológicas del Grupo y propuestas para la mejora del sistema; la coordinación del Banco con las distintas áreas del Grupo; y, por último, llevar a cabo las políticas de gestión de filiales y seguimiento de los resultados.

Cumplimiento Normativo.

El Grupo Renta 4 posee una función independiente de Cumplimiento Normativo que, a través de las políticas y procedimientos adecuados, detecta y gestiona el riesgo de incumplimiento de las obligaciones en la materia, tanto internas como externas, que tiene la organización. Asimismo, informa y asesora a la dirección y a empleados, y monitoriza el cumplimiento de las reglas internas a lo largo de toda la organización. El riesgo de incumplimiento normativo puede llegar a tener impacto sobre la información financiera.

Adicionalmente, el Grupo Renta 4 pone a disposición de sus clientes un Servicio de Atención al Cliente, cuya finalidad es conocer, estudiar y resolver las quejas y reclamaciones que los clientes le planteen con respecto a las operaciones, contratos o servicios financieros y, en general, con respecto a sus relaciones con las diferentes entidades que componen el Grupo Renta 4. Este Servicio de Atención al Cliente supone un control adicional en la detección de posibles errores en la información financiera tras los correspondientes análisis de las reclamaciones presentadas.

Área de Administración y Contabilidad.

El área de Administración y Contabilidad de Renta 4 Banco, es el área responsable de la elaboración y control directo sobre la Información Financiera, reportando directamente tanto a la Alta Dirección como al Consejo.

En esta área recaen las siguientes funciones en el proceso de elaboración de la información financiera:

1. Contabilidad: responsable de la contabilidad del Banco y de comprobar el cumplimiento de los procedimientos de control sobre la calidad y fiabilidad de la información que se genera desde las diferentes áreas del Grupo.
2. Consolidación: responsable del proceso de consolidación y de seguimiento de la información de filiales y participadas.

F.1.2. Si existen, especialmente en lo relativo al proceso de elaboración de la información financiera, los siguientes elementos:

- Departamentos y/o mecanismos encargados: (i) del diseño y revisión de la estructura organizativa; (ii) de definir claramente las líneas de responsabilidad y autoridad, con una adecuada distribución de tareas y funciones; y (iii) de que existan procedimientos suficientes para su correcta difusión en la entidad.

El diseño y revisión de la estructura organizativa así como la definición de las líneas de responsabilidad y autoridad es realizado por el Consejo de Administración, por medio del Consejero Delegado y de la Comisión de Nombramientos y Retribuciones (órgano integrado por miembros externos del Consejo de Administración), con la asistencia del Comité de Dirección.

El Consejero Delegado y la Comisión de Nombramientos y Retribuciones determinan la distribución de tareas y funciones, velando por que exista una adecuada distribución de funciones así como unos sistemas de coordinación entre los diferentes departamentos que garanticen la eficiencia de las operaciones.

- Código de conducta, órgano de aprobación, grado de difusión e instrucción, principios y valores incluidos (indicando si hay menciones específicas al registro de operaciones y elaboración de información financiera), órgano encargado de analizar incumplimientos y de proponer acciones correctoras y sanciones.

El Grupo Renta 4 dispone de un Reglamento Interno de Conducta, aprobado por el Consejo de Administración, de aplicación a todos los empleados, apoderados, directivos, administradores y representantes del Grupo, que desarrolla los principios y valores que deben regir la actuación del Grupo. En este Reglamento Interno de Conducta, se establece un marco de actuación en caso de incumplimiento por las personas sujetas.

Renta 4 Banco traslada este Reglamento Interno de Conducta a todas las personas afectadas por él, quienes acusan recibo de su comunicación y asumen personalmente que conocen, comprenden y aceptan el RIC así como todos los compromisos que el mismo comporta.

La función de Cumplimiento Normativo es el órgano responsable de vigilar la correcta difusión del citado Código, así como de asegurarse de su correcto cumplimiento, comunicando al Comité de Auditoría y Control los incumplimientos o malas prácticas que se detecten y proponiendo las sanciones que correspondan, que deberán ser ratificadas por el correspondiente órgano de gobierno.

- Canal de denuncias, que permita la comunicación al comité de auditoría de irregularidades de naturaleza financiera y contable, en adición a eventuales incumplimientos del código de conducta y actividades irregulares en la organización, informando en su caso si éste es de naturaleza confidencial.

La comunicación al Comité de Auditoría de las irregularidades de naturaleza financiera y contable se realiza a través del Auditor interno, el cual se encuentra presente en todas las reuniones de dicho Comité, y las traslada al Presidente del Comité para su estudio y subsanación.

- Programas de formación y actualización periódica para el personal involucrado en la preparación y revisión de la información financiera, así como en la evaluación del SCIIF, que cubran al menos, normas contables, auditoría, control interno y gestión de riesgos.

El Grupo desarrolla planes de formación para todo el personal, incluidos aquellos que están directamente involucrados en la elaboración de la información financiera.

Estos planes incluyen la actualización permanente ante cualquier cambio regulatorio de las actividades que desarrollan las distintas sociedades del Grupo, como en el conocimiento de las Normas Internacionales de Información Financiera y de la normativa aplicable emitida por el Banco de España, CNMV y Dirección General de Seguros.

F.2 Evaluación de riesgos de la información financiera

Informe, al menos, de:

F.2.1. Cuáles son las principales características del proceso de identificación de riesgos, incluyendo los de error o fraude, en cuanto a:

- Si el proceso existe y está documentado.

La Dirección de Renta 4 Banco es responsable y mantener un adecuado control interno sobre la preparación de información financiera. Este proceso de control interno sobre la información financiera está bajo supervisión del Presidente del Consejo y del Comité de Auditoría y Control con el fin de proveer certeza razonable acerca de la fiabilidad de la información financiera y la preparación de los estados financieros consolidados públicos del Grupo, preparados en base a las normas vigentes en cada momento.

Los principales riesgos que surgen en el proceso de la elaboración de la información financiera son:

- Errores por aplicación incorrecta de principios contables.
- Fraudes en la información financiera.
- Deficiencia en el desglose de la información.

Con el objeto de mitigar estos riesgos en la elaboración de la información financiera, el Grupo Renta 4 tiene prácticamente automatizada toda la contabilización referida a la operativa con clientes.

Con relación aquellos procesos en los que existe un componente manual para la elaboración de la información financiera, se han identificado los riesgos y controles o factores mitigantes asociados, de forma que se pueda evaluar, supervisar y concluir para cada uno de ellos y para el conjunto de la información financiera, razonablemente se esté libre de errores materiales.

Adicionalmente, se realizan una serie de conciliaciones que garantizan que la información contable se corresponde con la información facilitada por terceros.

La supervisión del proceso de identificación de riesgos de la información financiera se realiza por el Comité de Auditoría y Control dentro de sus funciones de supervisión y control sobre la información financiera.

- Si el proceso cubre la totalidad de objetivos de la información financiera, (existencia y ocurrencia; integridad; valoración; presentación, desglose y comparabilidad; y derechos y obligaciones), si se actualiza y con qué frecuencia.

Este proceso cubre la totalidad de la información financiera y presta especial énfasis en la identificación de riesgos de error material en base a la complejidad de las transacciones, importancia cuantitativa y cualitativa, complejidad de los cálculos y aplicación de juicios y estimaciones.

Este proceso se actualiza conforme a la modificación del grado de exposición a los riesgos inherentes a la actividad que desarrolla el Grupo Renta 4.

- La existencia de un proceso de identificación del perímetro de consolidación, teniendo en cuenta, entre otros aspectos, la posible existencia de estructuras societarias complejas, entidades instrumentales o de propósito especial.

El perímetro de consolidación del Grupo Renta 4 es determinado por el Área de Administración y Contabilidad, de acuerdo con los criterios establecidos en la normativa pertinente.

El perímetro de consolidación es supervisado adicionalmente por la función de auditoría interna y por los auditores externos.

- Si el proceso tiene en cuenta los efectos de otras tipologías de riesgos (operativos, tecnológicos, financieros, legales, reputacionales, medioambientales, etc.) en la medida que afecten a los estados financieros.

El proceso tiene en cuenta los principales riesgos en los que incurre el Grupo Renta 4, incluyéndose operativos, tecnológicos, financieros, legales, reputacionales, etc.

- Qué órgano de gobierno de la entidad supervisa el proceso.

Este proceso de control interno sobre la información financiera está bajo supervisión del Presidente del Consejo y del Comité de Auditoría y Control con el fin de proveer certeza razonable acerca de la fiabilidad de la información financiera y la preparación de los estados financieros consolidados públicos del Grupo, preparados en base a las normas vigentes en cada momento.

F.3 Actividades de control

Informe, señalando sus principales características, si dispone al menos de:

F.3.1. Procedimientos de revisión y autorización de la información financiera y la descripción del SCIIF, a publicar en los mercados de valores, indicando sus responsables, así como de documentación descriptiva de los flujos de actividades y controles (incluyendo los relativos a riesgo de fraude) de los distintos tipos de transacciones que puedan afectar de modo material a los estados financieros, incluyendo el procedimiento de cierre contable y la revisión específica de los juicios, estimaciones, valoraciones y proyecciones relevantes.

Existen una serie de controles de las transacciones que puede afectar de forma material a los estados financieros. Estos controles se basan fundamentalmente en los siguientes aspectos:

- Confirmación de transacciones: controles para asegurar la integridad y la exactitud de las transacciones registradas.
- Controles basados en conciliaciones de aquellas transacciones, posiciones y parámetros significativos.
- Valoración: realización de controles de los métodos de valoración, hipótesis e inputs utilizados en la estimación del valor razonable de los instrumentos financieros.
- Fiscalidad: controles internos para asegurar que los cálculos fiscales son realizados correctamente y que sus saldos están adecuadamente registrados en los estados financieros, en colaboración con la asesoría fiscal externa del Grupo.
- Ajustes basados en estimaciones: controles para asegurar que las técnicas utilizadas para la elaboración de las estimaciones están basados en juicios previamente autorizados y comunicados.
- Controles sobre consolidación y otros procesos de cierre de estados financieros: Los controles sobre consolidación incluyen, entre otros, la validación de asientos contables de eliminación de operaciones inter e intra-grupo y la revisión de ajustes posteriores al cierre.
- Presentación y desglose de los estados financieros: revisión final de los estados financieros por la Alta Dirección del Grupo, especialmente por el área financiera, con controles previos del área de Administración y Contabilidad y Unidad de Auditoría.

F.3.2. Políticas y procedimientos de control interno sobre los sistemas de información (entre otras, sobre seguridad de acceso, control de cambios, operación de los mismos, continuidad operativa y segregación de funciones) que soporten los procesos relevantes de la entidad en relación a la elaboración y publicación de la información financiera.

El Grupo Renta 4 mantiene diferentes niveles de seguridad de acceso a los sistemas de información que soportan la elaboración y publicación de información financiera, garantizándose la adecuada segregación de funciones dentro del proceso contable, así como evitando cualquier intrusión al respecto.

Asociado a los sistemas de información, existe un riesgo de continuidad de negocio, que deriva de la posible concurrencia de contingencias por fallos de comunicaciones, fallos de energía, funcionamiento erróneo de los equipos de hardware o de los programas de software u otros eventos inesperados o desastres.

El Grupo Renta 4 dispone de un plan de continuidad de negocio, de acuerdo con lo establecido en la directiva MiFID, que se traduce en distintos planes de cobertura de los riesgos citados con anterioridad.

F.3.3. Políticas y procedimientos de control interno destinados a supervisar la gestión de las actividades subcontratadas a terceros, así como de aquellos aspectos de evaluación, cálculo o valoración encomendados a expertos independientes, que puedan afectar de modo material a los estados financieros.

El Grupo Renta 4 no tiene subcontratada ninguna actividad relevante que pueda tener un impacto significativo en los estados financieros del Grupo.

F.4 Información y comunicación

Informe, señalando sus principales características, si dispone al menos de:

F.4.1. Una función específica encargada de definir, mantener actualizadas las políticas contables (área o departamento de políticas contables) y resolver dudas o conflictos derivados de su interpretación, manteniendo una comunicación fluida con los responsables de las operaciones en la organización, así como un manual de políticas contables actualizado y comunicado a las unidades a través de las que opera la entidad.

La responsabilidad sobre la adecuada aplicación de normas contables en la elaboración de la información financiera recae en el Área de Administración y Contabilidad. Junto a la elaboración de la información contable, sus funciones son las siguientes:

- Definir las Políticas y Procedimientos Contables del Grupo.
- Analizar cualquier operación y/o transacción singular para su adecuado tratamiento contable.
- Evaluar los posibles impactos ante cualquier proyecto de cambio normativo.
- Resolver cualquier consulta que se pueda realizar a nivel interno.

El área de Administración y Contabilidad mantiene un contacto con los auditores externos ante cualquier operación y/o transacción en las que existan dudas sobre su tratamiento.

F.4.2. Mecanismos de captura y preparación de la información financiera con formatos homogéneos, de aplicación y utilización por todas las unidades de la entidad o del grupo, que soporten los estados financieros principales y las notas, así como la información que se detalle sobre el SCIIF.

Los principales sistemas informáticos que intervienen en la generación de la información financiera utilizadas por el Grupo Renta 4 se encuentran centralizados e interconectados.

Existen procedimientos y controles que aseguran el correcto desarrollo y mantenimiento de estos sistemas, y su correcta operativa, continuidad y seguridad.

En el proceso de consolidación y preparación de la información financiera se utilizan como inputs los estados financieros reportados por las filiales del grupo en los formatos establecidos, así como el resto de información financiera requerida tanto para el proceso de armonización contable como para la cobertura de las necesidades de información establecidas.

F.5 Supervisión del funcionamiento del sistema

Informe, señalando sus principales características, al menos de:

F.5.1. Las actividades de supervisión del SCIIF realizadas por el comité de auditoría así como si la entidad cuenta con una función de auditoría interna que tenga entre sus competencias la de apoyo al comité en su labor de supervisión del sistema de control interno, incluyendo el SCIIF. Asimismo se informará del alcance de la evaluación del SCIIF realizada en el ejercicio y del procedimiento por el cual el encargado de ejecutar la evaluación comunica sus resultados, si la entidad cuenta con un plan de acción que detalle las eventuales medidas correctoras, y si se ha considerado su impacto en la información financiera.

El Comité de Auditoría y Control realiza una supervisión del correcto funcionamiento de la elaboración de información financiera, a través de la supervisión directa de la función de auditoría interna y del trabajo desarrollado por los auditores externos.

Al mismo tiempo, el Comité de Auditoría y Control puede requerir la asistencia de personal que integran las diferentes áreas del Grupo para recabar información relativa a la existencia o no de debilidades que puedan tener impacto significativo en la información financiera.

El Grupo no tiene establecido un procedimiento específico de autoevaluación. No obstante, la Alta Dirección del Grupo, en función de la información obtenida del área de auditoría, tanto interna como externa, e información de procedimientos de inspección de organismos reguladores, realiza una evaluación relativa a la eficacia del SCIIF.

F.5.2. Si cuenta con un procedimiento de discusión mediante el cual, el auditor de cuentas (de acuerdo con lo establecido en las NTA), la función de auditoría interna y otros expertos puedan comunicar a la alta dirección y al comité de auditoría o administradores de la entidad las debilidades significativas de control interno identificadas durante los procesos de revisión de las cuentas anuales o aquellos otros que les hayan sido encomendados. Asimismo, informará de si dispone de un plan de acción que trate de corregir o mitigar las debilidades observadas.

La función de Auditoría Interna comunica a la Alta Dirección y al Comité de Auditoría y Control las debilidades significativas de control interno identificadas en las revisiones efectuadas durante el ejercicio.

Asimismo, el auditor de cuentas del Grupo tiene acceso directo con la Alta Dirección del Grupo manteniendo reuniones periódicas tanto para obtener información necesaria para el desarrollo de su trabajo como para comunicar las debilidades de control detectadas en el desarrollo de su trabajo. Respecto de este último aspecto, los auditores externos presentan semestralmente y anualmente un informe a la Alta Dirección en que se detallan las debilidades de control interno puestas de manifiesto en el desarrollo de su trabajo.

A su vez, el auditor de cuentas informa al Comité de Auditoría y Control de las conclusiones de su trabajo de revisión de las Cuentas del Grupo incluyendo cualquier aspecto que considere relevante.

El área de Auditoría Interna realiza un seguimiento periódico de los planes de acción derivados de las recomendaciones emitidas por el auditor externo e informa al Comité de Auditoría y Control de su estado, en función de la relevancia de las situaciones, por al menos anualmente.

F.6 Otra información relevante

No se han identificado aspectos adicionales a desglosar.

F.7 Informe del auditor externo

Informe de:

F.7.1. Si la información del SCIIF remitida a los mercados ha sido sometida a revisión por el auditor externo, en cuyo caso la entidad debería incluir el informe correspondiente como anexo. En caso contrario, debería informar de sus motivos.

El Grupo Renta 4 no ha considerado necesario la emisión de un informe del auditor externo sobre el SCIIF, principalmente por el hecho que con periodicidad semestral, los auditores externos realizan o bien una auditoría de las cuentas anuales consolidadas o bien una revisión limitada de los estados financieros consolidados resumidos intermedios, dentro del marco establecido por las normas de auditoría, discutiendo con la Comisión de Control y Auditoría cualquier aspecto o incidencia reseñable.

G GRADO DE SEGUIMIENTO DE LAS RECOMENDACIONES DE GOBIERNO CORPORATIVO

Indique el grado de seguimiento de la sociedad respecto de las recomendaciones del Código de buen gobierno de las sociedades cotizadas.

En el caso de que alguna recomendación no se siga o se siga parcialmente, se deberá incluir una explicación detallada de sus motivos de manera que los accionistas, los inversores y el mercado

en general, cuenten con información suficiente para valorar el proceder de la sociedad. No serán aceptables explicaciones de carácter general.

1. Que los Estatutos de las sociedades cotizadas no limiten el número máximo de votos que pueda emitir un mismo accionista, ni contengan otras restricciones que dificulten la toma de control de la sociedad mediante la adquisición de sus acciones en el mercado.

Cumple

Explique

2. Que cuando coticen la sociedad matriz y una sociedad dependiente ambas definan públicamente con precisión:

a) Las respectivas áreas de actividad y eventuales relaciones de negocio entre ellas, así como las de la sociedad dependiente cotizada con las demás empresas del grupo.

b) Los mecanismos previstos para resolver los eventuales conflictos de interés que puedan presentarse.

Cumple

Cumple parcialmente

Explique

No aplicable

3. Que durante la celebración de la junta general ordinaria, como complemento de la difusión por escrito del informe anual de gobierno corporativo, el presidente del consejo de administración informe verbalmente a los accionistas, con suficiente detalle, de los aspectos más relevantes del gobierno corporativo de la sociedad y, en particular:

a) De los cambios acaecidos desde la anterior junta general ordinaria.

b) De los motivos concretos por los que la compañía no sigue alguna de las recomendaciones del Código de Gobierno Corporativo y, si existieran, de las reglas alternativas que aplique en esa materia.

Cumple

Cumple parcialmente

Explique

4. Que la sociedad defina y promueva una política de comunicación y contactos con accionistas, inversores institucionales y asesores de voto que sea plenamente respetuosa con las normas contra el abuso de mercado y dé un trato semejante a los accionistas que se encuentren en la misma posición.

Y que la sociedad haga pública dicha política a través de su página web, incluyendo información relativa a la forma en que la misma se ha puesto en práctica e identificando a los interlocutores o responsables de llevarla a cabo.

Cumple

Cumple parcialmente

Explique

5. Que el consejo de administración no eleve a la junta general una propuesta de delegación de facultades, para emitir acciones o valores convertibles con exclusión del derecho de suscripción preferente, por un importe superior al 20% del capital en el momento de la delegación.

Y que cuando el consejo de administración apruebe cualquier emisión de acciones o de valores convertibles con exclusión del derecho de suscripción preferente, la sociedad publique inmediatamente en su página web los informes sobre dicha exclusión a los que hace referencia la legislación mercantil.

Cumple

Cumple parcialmente

Explique

6. Que las sociedades cotizadas que elaboren los informes que se citan a continuación, ya sea de forma preceptiva o voluntaria, los publiquen en su página web con antelación suficiente a la celebración de la junta general ordinaria, aunque su difusión no sea obligatoria:

a) Informe sobre la independencia del auditor.

- b) Informes de funcionamiento de las comisiones de auditoría y de nombramientos y retribuciones.
- c) Informe de la comisión de auditoría sobre operaciones vinculadas.
- d) Informe sobre la política de responsabilidad social corporativa.

Cumple Cumple parcialmente Explique

7. Que la sociedad transmita en directo, a través de su página web, la celebración de las juntas generales de accionistas.

Cumple Explique

La Sociedad no ha podido transmitir en directo las juntas generales a través de su página web al haberse encontrado con imposibilidades técnicas en el intento de cumplir con ello para el ejercicio a que se refiere el presente IAGC. Sin embargo, la Sociedad trabaja para poder superar dichas imposibilidades y establecer medios adecuados para asegurar la difusión de las juntas a partir del ejercicio 2017.

8. Que la comisión de auditoría vele porque el consejo de administración procure presentar las cuentas a la junta general de accionistas sin limitaciones ni salvedades en el informe de auditoría y que, en los supuestos excepcionales en que existan salvedades, tanto el presidente de la comisión de auditoría como los auditores expliquen con claridad a los accionistas el contenido y alcance de dichas limitaciones o salvedades.

Cumple Cumple parcialmente Explique

9. Que la sociedad haga públicos en su página web, de manera permanente, los requisitos y procedimientos que aceptará para acreditar la titularidad de acciones, el derecho de asistencia a la junta general de accionistas y el ejercicio o delegación del derecho de voto.

Y que tales requisitos y procedimientos favorezcan la asistencia y el ejercicio de sus derechos a los accionistas y se apliquen de forma no discriminatoria.

Cumple Cumple parcialmente Explique

10. Que cuando algún accionista legitimado haya ejercitado, con anterioridad a la celebración de la junta general de accionistas, el derecho a completar el orden del día o a presentar nuevas propuestas de acuerdo, la sociedad:

- a) Difunda de inmediato tales puntos complementarios y nuevas propuestas de acuerdo.
- b) Haga público el modelo de tarjeta de asistencia o formulario de delegación de voto o voto a distancia con las modificaciones precisas para que puedan votarse los nuevos puntos del orden del día y propuestas alternativas de acuerdo en los mismos términos que los propuestos por el consejo de administración.
- c) Someta todos esos puntos o propuestas alternativas a votación y les aplique las mismas reglas de voto que a las formuladas por el consejo de administración, incluidas, en particular, las presunciones o deducciones sobre el sentido del voto.
- d) Con posterioridad a la junta general de accionistas, comunique el desglose del voto sobre tales puntos complementarios o propuestas alternativas.

Cumple Cumple parcialmente Explique No aplicable

11. Que, en el caso de que la sociedad tenga previsto pagar primas de asistencia a la junta general de accionistas, establezca, con anterioridad, una política general sobre tales primas y que dicha política sea estable.

Cumple Cumple parcialmente Explique No aplicable

12. Que el consejo de administración desempeñe sus funciones con unidad de propósito e independencia de criterio, dispense el mismo trato a todos los accionistas que se hallen en la misma posición y se guíe por el interés social, entendido como la consecución de un negocio rentable y sostenible a largo plazo, que promueva su continuidad y la maximización del valor económico de la empresa.

Y que en la búsqueda del interés social, además del respeto de las leyes y reglamentos y de un comportamiento basado en la buena fe, la ética y el respeto a los usos y a las buenas prácticas comúnmente aceptadas, procure conciliar el propio interés social con, según corresponda, los legítimos intereses de sus empleados, sus proveedores, sus clientes y los de los restantes grupos de interés que puedan verse afectados, así como el impacto de las actividades de la compañía en la comunidad en su conjunto y en el medio ambiente.

Cumple Cumple parcialmente Explique

13. Que el consejo de administración posea la dimensión precisa para lograr un funcionamiento eficaz y participativo, lo que hace aconsejable que tenga entre cinco y quince miembros.

Cumple Explique

14. Que el consejo de administración apruebe una política de selección de consejeros que:

- a) Sea concreta y verificable.
- b) Asegure que las propuestas de nombramiento o reelección se fundamenten en un análisis previo de las necesidades del consejo de administración.
- c) Favorezca la diversidad de conocimientos, experiencias y género.

Que el resultado del análisis previo de las necesidades del consejo de administración se recoja en el informe justificativo de la comisión de nombramientos que se publique al convocar la junta general de accionistas a la que se someta la ratificación, el nombramiento o la reelección de cada consejero.

Y que la política de selección de consejeros promueva el objetivo de que en el año 2020 el número de consejeras represente, al menos, el 30% del total de miembros del consejo de administración.

La comisión de nombramiento verificará anualmente el cumplimiento de la política de selección de consejeros y se informará de ello en el informe anual de gobierno corporativo.

Cumple Cumple parcialmente Explique

15. Que los consejeros dominicales e independientes constituyan una amplia mayoría del consejo de administración y que el número de consejeros ejecutivos sea el mínimo necesario, teniendo en cuenta la complejidad del grupo societario y el porcentaje de participación de los consejeros ejecutivos en el capital de la sociedad.

Cumple Cumple parcialmente Explique

16. Que el porcentaje de consejeros dominicales sobre el total de consejeros no ejecutivos no sea mayor que la proporción existente entre el capital de la sociedad representado por dichos consejeros y el resto del capital.

Este criterio podrá atenuarse:

- a) En sociedades de elevada capitalización en las que sean escasas las participaciones accionariales que tengan legalmente la consideración de significativas.
- b) Cuando se trate de sociedades en las que exista una pluralidad de accionistas representados en el consejo de administración y no existan vínculos entre sí.

Cumple

Explicar

17. Que el número de consejeros independientes represente, al menos, la mitad del total de consejeros.

Que, sin embargo, cuando la sociedad no sea de elevada capitalización o cuando, aun siéndolo, cuente con un accionista o varios actuando concertadamente, que controlen más del 30% del capital social, el número de consejeros independientes represente, al menos, un tercio del total de consejeros.

Cumple

Explicar

18. Que las sociedades hagan pública a través de su página web, y mantengan actualizada, la siguiente información sobre sus consejeros:

- a) Perfil profesional y biográfico.
- b) Otros consejos de administración a los que pertenezcan, se trate o no de sociedades cotizadas, así como sobre las demás actividades retribuidas que realice cualquiera que sea su naturaleza.
- c) Indicación de la categoría de consejero a la que pertenezcan, señalándose, en el caso de consejeros dominicales, el accionista al que representen o con quien tengan vínculos.
- d) Fecha de su primer nombramiento como consejero en la sociedad, así como de las posteriores reelecciones.
- e) Acciones de la compañía, y opciones sobre ellas, de las que sean titulares.

Cumple

Cumple parcialmente

Explicar

19. Que en el informe anual de gobierno corporativo, previa verificación por la comisión de nombramientos, se expliquen las razones por las cuales se hayan nombrado consejeros dominicales a instancia de accionistas cuya participación accionarial sea inferior al 3% del capital; y se expongan las razones por las que no se hubieran atendido, en su caso, peticiones formales de presencia en el consejo procedentes de accionistas cuya participación accionarial sea igual o superior a la de otros a cuya instancia se hubieran designado consejeros dominicales.

Cumple

Cumple parcialmente

Explicar

No aplicable

20. Que los consejeros dominicales presenten su dimisión cuando el accionista a quien representen transmita íntegramente su participación accionarial. Y que también lo hagan, en el número que corresponda, cuando dicho accionista rebaje su participación accionarial hasta un nivel que exija la reducción del número de sus consejeros dominicales.

Cumple

Cumple parcialmente

Explicar

No aplicable

21. Que el consejo de administración no proponga la separación de ningún consejero independiente antes del cumplimiento del período estatutario para el que hubiera sido nombrado, salvo cuando concurra justa causa, apreciada por el consejo de administración previo informe de la comisión de nombramientos. En particular, se entenderá que existe justa causa cuando el consejero pase a ocupar nuevos cargos o contraiga nuevas obligaciones que le impidan dedicar el tiempo necesario al desempeño de las

funciones propias del cargo de consejero, incumpla los deberes inherentes a su cargo o incurra en algunas de las circunstancias que le hagan perder su condición de independiente, de acuerdo con lo establecido en la legislación aplicable.

También podrá proponerse la separación de consejeros independientes como consecuencia de ofertas públicas de adquisición, fusiones u otras operaciones corporativas similares que supongan un cambio en la estructura de capital de la sociedad, cuando tales cambios en la estructura del consejo de administración vengan propiciados por el criterio de proporcionalidad señalado en la recomendación 16.

Cumple

Explique

22. Que las sociedades establezcan reglas que obliguen a los consejeros a informar y, en su caso, dimitir en aquellos supuestos que puedan perjudicar al crédito y reputación de la sociedad y, en particular, les obliguen a informar al consejo de administración de las causas penales en las que aparezcan como imputados, así como de sus posteriores vicisitudes procesales.

Y que si un consejero resultara procesado o se dictara contra él auto de apertura de juicio oral por alguno de los delitos señalados en la legislación societaria, el consejo de administración examine el caso tan pronto como sea posible y, a la vista de sus circunstancias concretas, decida si procede o no que el consejero continúe en su cargo. Y que de todo ello el consejo de administración dé cuenta, de forma razonada, en el informe anual de gobierno corporativo.

Cumple

Cumple parcialmente

Explique

23. Que todos los consejeros expresen claramente su oposición cuando consideren que alguna propuesta de decisión sometida al consejo de administración puede ser contraria al interés social. Y que otro tanto hagan, de forma especial, los independientes y demás consejeros a quienes no afecte el potencial conflicto de intereses, cuando se trate de decisiones que puedan perjudicar a los accionistas no representados en el consejo de administración.

Y que cuando el consejo de administración adopte decisiones significativas o reiteradas sobre las que el consejero hubiera formulado serias reservas, este saque las conclusiones que procedan y, si optara por dimitir, explique las razones en la carta a que se refiere la recomendación siguiente.

Esta recomendación alcanza también al secretario del consejo de administración, aunque no tenga la condición de consejero.

Cumple

Cumple parcialmente

Explique

No aplicable

24. Que cuando, ya sea por dimisión o por otro motivo, un consejero cese en su cargo antes del término de su mandato, explique las razones en una carta que remitirá a todos los miembros del consejo de administración. Y que, sin perjuicio de que dicho cese se comunique como hecho relevante, del motivo del cese se dé cuenta en el informe anual de gobierno corporativo.

Cumple

Cumple parcialmente

Explique

No aplicable

25. Que la comisión de nombramientos se asegure de que los consejeros no ejecutivos tienen suficiente disponibilidad de tiempo para el correcto desarrollo de sus funciones.

Y que el reglamento del consejo establezca el número máximo de consejos de sociedades de los que pueden formar parte sus consejeros.

Cumple

Cumple parcialmente

Explique

Si bien el Reglamento del Consejo de la Sociedad no contiene ninguna mención al número máximo de consejos de los que pueden formar parte los consejeros de la misma, ello viene delimitado en la normativa que aplica a la Sociedad por su condición de entidad de crédito. Por ello, es manifiesto que el principio que orienta la recomendación, esto es, que los consejeros dediquen el tiempo suficiente

para el eficaz desarrollo de sus funciones y para conocer el negocio de la Sociedad y las reglas de gobierno que la rigen, no queda desprotegido, y que se cumple con la finalidad del mismo a pesar de no seguir de forma total la recomendación, siendo los consejeros conocedores de las limitaciones que la normativa establece al respecto.

26. Que el consejo de administración se reúna con la frecuencia precisa para desempeñar con eficacia sus funciones y, al menos, ocho veces al año, siguiendo el programa de fechas y asuntos que establezca al inicio del ejercicio, pudiendo cada consejero individualmente proponer otros puntos del orden del día inicialmente no previstos.

Cumple Cumple parcialmente Explique

27. Que las inasistencias de los consejeros se reduzcan a los casos indispensables y se cuantifiquen en el informe anual de gobierno corporativo. Y que, cuando deban producirse, se otorgue representación con instrucciones.

Cumple Cumple parcialmente Explique

28. Que cuando los consejeros o el secretario manifiesten preocupación sobre alguna propuesta o, en el caso de los consejeros, sobre la marcha de la sociedad y tales preocupaciones no queden resueltas en el consejo de administración, a petición de quien las hubiera manifestado, se deje constancia de ellas en el acta.

Cumple Cumple parcialmente Explique No aplicable

29. Que la sociedad establezca los cauces adecuados para que los consejeros puedan obtener el asesoramiento preciso para el cumplimiento de sus funciones incluyendo, si así lo exigieran las circunstancias, asesoramiento externo con cargo a la empresa.

Cumple Cumple parcialmente Explique

30. Que, con independencia de los conocimientos que se exijan a los consejeros para el ejercicio de sus funciones, las sociedades ofrezcan también a los consejeros programas de actualización de conocimientos cuando las circunstancias lo aconsejen.

Cumple Explique No aplicable

31. Que el orden del día de las sesiones indique con claridad aquellos puntos sobre los que el consejo de administración deberá adoptar una decisión o acuerdo para que los consejeros puedan estudiar o recabar, con carácter previo, la información precisa para su adopción.

Cuando, excepcionalmente, por razones de urgencia, el presidente quiera someter a la aprobación del consejo de administración decisiones o acuerdos que no figuraran en el orden del día, será preciso el consentimiento previo y expreso de la mayoría de los consejeros presentes, del que se dejará debida constancia en el acta.

Cumple Cumple parcialmente Explique

32. Que los consejeros sean periódicamente informados de los movimientos en el accionariado y de la opinión que los accionistas significativos, los inversores y las agencias de calificación tengan sobre la sociedad y su grupo.

Cumple Cumple parcialmente Explique

33. Que el presidente, como responsable del eficaz funcionamiento del consejo de administración, además de ejercer las funciones que tiene legal y estatutariamente atribuidas, prepare y someta al consejo de administración un programa de fechas y asuntos a tratar; organice y coordine la evaluación periódica del consejo, así como, en su caso, la del primer ejecutivo de la sociedad; sea responsable de la dirección del consejo y de la efectividad de su funcionamiento; se asegure de que se dedica suficiente tiempo de discusión a las cuestiones estratégicas, y acuerde y revise los programas de actualización de conocimientos para cada consejero, cuando las circunstancias lo aconsejen.

Cumple

Cumple parcialmente

Explique

34. Que cuando exista un consejero coordinador, los estatutos o el reglamento del consejo de administración, además de las facultades que le corresponden legalmente, le atribuya las siguientes: presidir el consejo de administración en ausencia del presidente y de los vicepresidentes, en caso de existir; hacerse eco de las preocupaciones de los consejeros no ejecutivos; mantener contactos con inversores y accionistas para conocer sus puntos de vista a efectos de formarse una opinión sobre sus preocupaciones, en particular, en relación con el gobierno corporativo de la sociedad; y coordinar el plan de sucesión del presidente.

Cumple

Cumple parcialmente

Explique

No aplicable

35. Que el secretario del consejo de administración vele de forma especial para que en sus actuaciones y decisiones el consejo de administración tenga presentes las recomendaciones sobre buen gobierno contenidas en este Código de buen gobierno que fueran aplicables a la sociedad.

Cumple

Explique

36. Que el consejo de administración en pleno evalúe una vez al año y adopte, en su caso, un plan de acción que corrija las deficiencias detectadas respecto de:

- a) La calidad y eficiencia del funcionamiento del consejo de administración.
- b) El funcionamiento y la composición de sus comisiones.
- c) La diversidad en la composición y competencias del consejo de administración.
- d) El desempeño del presidente del consejo de administración y del primer ejecutivo de la sociedad.
- e) El desempeño y la aportación de cada consejero, prestando especial atención a los responsables de las distintas comisiones del consejo.

Para la realización de la evaluación de las distintas comisiones se partirá del informe que estas eleven al consejo de administración, y para la de este último, del que le eleve la comisión de nombramientos.

Cada tres años, el consejo de administración será auxiliado para la realización de la evaluación por un consultor externo, cuya independencia será verificada por la comisión de nombramientos.

Las relaciones de negocio que el consultor o cualquier sociedad de su grupo mantengan con la sociedad o cualquier sociedad de su grupo deberán ser desglosadas en el informe anual de gobierno corporativo.

El proceso y las áreas evaluadas serán objeto de descripción en el informe anual de gobierno corporativo.

Cumple

Cumple parcialmente

Explique

37. Que cuando exista una comisión ejecutiva, la estructura de participación de las diferentes categorías de consejeros sea similar a la del propio consejo de administración y su secretario sea el de este último.

Cumple Cumple parcialmente Explique No aplicable

38. Que el consejo de administración tenga siempre conocimiento de los asuntos tratados y de las decisiones adoptadas por la comisión ejecutiva y que todos los miembros del consejo de administración reciban copia de las actas de las sesiones de la comisión ejecutiva.

Cumple Cumple parcialmente Explique No aplicable

39. Que los miembros de la comisión de auditoría, y de forma especial su presidente, se designen teniendo en cuenta sus conocimientos y experiencia en materia de contabilidad, auditoría o gestión de riesgos, y que la mayoría de dichos miembros sean consejeros independientes.

Cumple Cumple parcialmente Explique

40. Que bajo la supervisión de la comisión de auditoría, se disponga de una unidad que asuma la función de auditoría interna que vele por el buen funcionamiento de los sistemas de información y control interno y que funcionalmente dependa del presidente no ejecutivo del consejo o del de la comisión de auditoría.

Cumple Cumple parcialmente Explique

41. Que el responsable de la unidad que asuma la función de auditoría interna presente a la comisión de auditoría su plan anual de trabajo, informe directamente de las incidencias que se presenten en su desarrollo y someta al final de cada ejercicio un informe de actividades.

Cumple Cumple parcialmente Explique No aplicable

42. Que, además de las previstas en la ley, correspondan a la comisión de auditoría las siguientes funciones:

1. En relación con los sistemas de información y control interno:

- a) Supervisar el proceso de elaboración y la integridad de la información financiera relativa a la sociedad y, en su caso, al grupo, revisando el cumplimiento de los requisitos normativos, la adecuada delimitación del perímetro de consolidación y la correcta aplicación de los criterios contables.
- b) Velar por la independencia de la unidad que asume la función de auditoría interna; proponer la selección, nombramiento, reelección y cese del responsable del servicio de auditoría interna; proponer el presupuesto de ese servicio; aprobar la orientación y sus planes de trabajo, asegurándose de que su actividad esté enfocada principalmente hacia los riesgos relevantes de la sociedad; recibir información periódica sobre sus actividades; y verificar que la alta dirección tenga en cuenta las conclusiones y recomendaciones de sus informes.
- c) Establecer y supervisar un mecanismo que permita a los empleados comunicar, de forma confidencial y, si resulta posible y se considera apropiado, anónima, las irregularidades de potencial trascendencia, especialmente financieras y contables, que adviertan en el seno de la empresa.

2. En relación con el auditor externo:

- a) En caso de renuncia del auditor externo, examinar las circunstancias que la hubieran motivado.
- b) Velar que la retribución del auditor externo por su trabajo no comprometa su calidad ni su independencia.

- c) Supervisar que la sociedad comunique como hecho relevante a la CNMV el cambio de auditor y lo acompañe de una declaración sobre la eventual existencia de desacuerdos con el auditor saliente y, si hubieran existido, de su contenido.
- d) Asegurar que el auditor externo mantenga anualmente una reunión con el pleno del consejo de administración para informarle sobre el trabajo realizado y sobre la evolución de la situación contable y de riesgos de la sociedad.
- e) Asegurar que la sociedad y el auditor externo respetan las normas vigentes sobre prestación de servicios distintos a los de auditoría, los límites a la concentración del negocio del auditor y, en general, las demás normas sobre independencia de los auditores.

Cumple Cumple parcialmente Explique

43. Que la comisión de auditoría pueda convocar a cualquier empleado o directivo de la sociedad, e incluso disponer que comparezcan sin presencia de ningún otro directivo.

Cumple Cumple parcialmente Explique

44. Que la comisión de auditoría sea informada sobre las operaciones de modificaciones estructurales y corporativas que proyecte realizar la sociedad para su análisis e informe previo al consejo de administración sobre sus condiciones económicas y su impacto contable y, en especial, en su caso, sobre la ecuación de canje propuesta.

Cumple Cumple parcialmente Explique No aplicable

45. Que la política de control y gestión de riesgos identifique al menos:

- a) Los distintos tipos de riesgo, financieros y no financieros (entre otros los operativos, tecnológicos, legales, sociales, medio ambientales, políticos y reputacionales) a los que se enfrenta la sociedad, incluyendo entre los financieros o económicos, los pasivos contingentes y otros riesgos fuera de balance.
- b) La fijación del nivel de riesgo que la sociedad considere aceptable.
- c) Las medidas previstas para mitigar el impacto de los riesgos identificados, en caso de que llegaran a materializarse.
- d) Los sistemas de información y control interno que se utilizarán para controlar y gestionar los citados riesgos, incluidos los pasivos contingentes o riesgos fuera de balance.

Cumple Cumple parcialmente Explique

46. Que bajo la supervisión directa de la comisión de auditoría o, en su caso, de una comisión especializada del consejo de administración, exista una función interna de control y gestión de riesgos ejercida por una unidad o departamento interno de la sociedad que tenga atribuidas expresamente las siguientes funciones:

- a) Asegurar el buen funcionamiento de los sistemas de control y gestión de riesgos y, en particular, que se identifiquen, gestionen, y cuantifiquen adecuadamente todos los riesgos importantes que afecten a la sociedad.
- b) Participar activamente en la elaboración de la estrategia de riesgos y en las decisiones importantes sobre su gestión.
- c) Velar por que los sistemas de control y gestión de riesgos mitiguen los riesgos adecuadamente en el marco de la política definida por el consejo de administración.

Cumple Cumple parcialmente Explique

47. Que los miembros de la comisión de nombramientos y de retribuciones –o de la comisión de nombramientos y la comisión de retribuciones, si estuvieren separadas– se designen procurando que tengan los conocimientos, aptitudes y experiencia adecuados a las funciones que estén llamados a desempeñar y que la mayoría de dichos miembros sean consejeros independientes.

Cumple Cumple parcialmente Explique

48. Que las sociedades de elevada capitalización cuenten con una comisión de nombramientos y con una comisión de remuneraciones separadas.

Cumple Explique No aplicable

49. Que la comisión de nombramientos consulte al presidente del consejo de administración y al primer ejecutivo de la sociedad, especialmente cuando se trate de materias relativas a los consejeros ejecutivos.

Y que cualquier consejero pueda solicitar de la comisión de nombramientos que tome en consideración, por si los encuentra idóneos a su juicio, potenciales candidatos para cubrir vacantes de consejero.

Cumple Cumple parcialmente Explique

50. Que la comisión de retribuciones ejerza sus funciones con independencia y que, además de las funciones que le atribuya la ley, le correspondan las siguientes:

- a) Proponer al consejo de administración las condiciones básicas de los contratos de los altos directivos.
- b) Comprobar la observancia de la política retributiva establecida por la sociedad.
- c) Revisar periódicamente la política de remuneraciones aplicada a los consejeros y altos directivos, incluidos los sistemas retributivos con acciones y su aplicación, así como garantizar que su remuneración individual sea proporcionada a la que se pague a los demás consejeros y altos directivos de la sociedad.
- d) Velar por que los eventuales conflictos de intereses no perjudiquen la independencia del asesoramiento externo prestado a la comisión.
- e) Verificar la información sobre remuneraciones de los consejeros y altos directivos contenida en los distintos documentos corporativos, incluido el informe anual sobre remuneraciones de los consejeros.

Cumple Cumple parcialmente Explique

51. Que la comisión de retribuciones consulte al presidente y al primer ejecutivo de la sociedad, especialmente cuando se trate de materias relativas a los consejeros ejecutivos y altos directivos.

Cumple Cumple parcialmente Explique

52. Que las reglas de composición y funcionamiento de las comisiones de supervisión y control figuren en el reglamento del consejo de administración y que sean consistentes con las aplicables a las comisiones legalmente obligatorias conforme a las recomendaciones anteriores, incluyendo:

- a) Que estén compuestas exclusivamente por consejeros no ejecutivos, con mayoría de consejeros independientes.
- b) Que sus presidentes sean consejeros independientes.

- c) Que el consejo de administración designe a los miembros de estas comisiones teniendo presentes los conocimientos, aptitudes y experiencia de los consejeros y los cometidos de cada comisión, delibere sobre sus propuestas e informes; y que rinda cuentas, en el primer pleno del consejo de administración posterior a sus reuniones, de su actividad y que respondan del trabajo realizado.
- d) Que las comisiones puedan recabar asesoramiento externo, cuando lo consideren necesario para el desempeño de sus funciones.
- e) Que de sus reuniones se levante acta, que se pondrá a disposición de todos los consejeros.

Cumple Cumple parcialmente Explicar No aplicable

53. Que la supervisión del cumplimiento de las reglas de gobierno corporativo, de los códigos internos de conducta y de la política de responsabilidad social corporativa se atribuya a una o se reparta entre varias comisiones del consejo de administración que podrán ser la comisión de auditoría, la de nombramientos, la comisión de responsabilidad social corporativa, en caso de existir, o una comisión especializada que el consejo de administración, en ejercicio de sus facultades de auto-organización, decida crear al efecto, a las que específicamente se les atribuyan las siguientes funciones mínimas:

- a) La supervisión del cumplimiento de los códigos internos de conducta y de las reglas de gobierno corporativo de la sociedad.
- b) La supervisión de la estrategia de comunicación y relación con accionistas e inversores, incluyendo los pequeños y medianos accionistas.
- c) La evaluación periódica de la adecuación del sistema de gobierno corporativo de la sociedad, con el fin de que cumpla su misión de promover el interés social y tenga en cuenta, según corresponda, los legítimos intereses de los restantes grupos de interés.
- d) La revisión de la política de responsabilidad corporativa de la sociedad, velando por que esté orientada a la creación de valor.
- e) El seguimiento de la estrategia y prácticas de responsabilidad social corporativa y la evaluación de su grado de cumplimiento.
- f) La supervisión y evaluación de los procesos de relación con los distintos grupos de interés.
- g) La evaluación de todo lo relativo a los riesgos no financieros de la empresa –incluyendo los operativos, tecnológicos, legales, sociales, medio ambientales, políticos y reputacionales.
- h) La coordinación del proceso de reporte de la información no financiera y sobre diversidad, conforme a la normativa aplicable y a los estándares internacionales de referencia.

Cumple Cumple parcialmente Explicar

54. Que la política de responsabilidad social corporativa incluya los principios o compromisos que la empresa asuma voluntariamente en su relación con los distintos grupos de interés e identifique al menos:

- a) Los objetivos de la política de responsabilidad social corporativa y el desarrollo de instrumentos de apoyo.
- b) La estrategia corporativa relacionada con la sostenibilidad, el medio ambiente y las cuestiones sociales.
- c) Las prácticas concretas en cuestiones relacionadas con: accionistas, empleados, clientes, proveedores, cuestiones sociales, medio ambiente, diversidad, responsabilidad fiscal, respeto de los derechos humanos y prevención de conductas ilegales.
- d) Los métodos o sistemas de seguimiento de los resultados de la aplicación de las prácticas concretas señaladas en la letra anterior, los riesgos asociados y su gestión.
- e) Los mecanismos de supervisión del riesgo no financiero, la ética y la conducta empresarial.
- f) Los canales de comunicación, participación y diálogo con los grupos de interés.

g) Las prácticas de comunicación responsable que eviten la manipulación informativa y protejan la integridad y el honor.

Cumple

Cumple parcialmente

Explique

55. Que la sociedad informe, en un documento separado o en el informe de gestión, sobre los asuntos relacionados con la responsabilidad social corporativa, utilizando para ello alguna de las metodologías aceptadas internacionalmente.

Cumple

Cumple parcialmente

Explique

56. Que la remuneración de los consejeros sea la necesaria para atraer y retener a los consejeros del perfil deseado y para retribuir la dedicación, cualificación y responsabilidad que el cargo exija, pero no tan elevada como para comprometer la independencia de criterio de los consejeros no ejecutivos.

Cumple

Explique

57. Que se circunscriban a los consejeros ejecutivos las remuneraciones variables ligadas al rendimiento de la sociedad y al desempeño personal, así como la remuneración mediante entrega de acciones, opciones o derechos sobre acciones o instrumentos referenciados al valor de la acción y los sistemas de ahorro a largo plazo tales como planes de pensiones, sistemas de jubilación u otros sistemas de previsión social.

Se podrá contemplar la entrega de acciones como remuneración a los consejeros no ejecutivos cuando se condicione a que las mantengan hasta su cese como consejeros. Lo anterior no será de aplicación a las acciones que el consejero necesite enajenar, en su caso, para satisfacer los costes relacionados con su adquisición.

Cumple

Cumple parcialmente

Explique

58. Que en caso de remuneraciones variables, las políticas retributivas incorporen los límites y las cautelas técnicas precisas para asegurar que tales remuneraciones guardan relación con el rendimiento profesional de sus beneficiarios y no derivan solamente de la evolución general de los mercados o del sector de actividad de la compañía o de otras circunstancias similares.

Y, en particular, que los componentes variables de las remuneraciones:

- Estén vinculados a criterios de rendimiento que sean predeterminados y medibles y que dichos criterios consideren el riesgo asumido para la obtención de un resultado.
- Promuevan la sostenibilidad de la empresa e incluyan criterios no financieros que sean adecuados para la creación de valor a largo plazo, como el cumplimiento de las reglas y los procedimientos internos de la sociedad y de sus políticas para el control y gestión de riesgos.
- Se configuren sobre la base de un equilibrio entre el cumplimiento de objetivos a corto, medio y largo plazo, que permitan remunerar el rendimiento por un desempeño continuado durante un período de tiempo suficiente para apreciar su contribución a la creación sostenible de valor, de forma que los elementos de medida de ese rendimiento no giren únicamente en torno a hechos puntuales, ocasionales o extraordinarios.

Cumple

Cumple parcialmente

Explique

No aplicable

59. Que el pago de una parte relevante de los componentes variables de la remuneración se difiera por un período de tiempo mínimo suficiente para comprobar que se han cumplido las condiciones de rendimiento previamente establecidas.

Cumple Cumple parcialmente Explique No aplicable

60. Que las remuneraciones relacionadas con los resultados de la sociedad tomen en cuenta las eventuales salvedades que consten en el informe del auditor externo y minoren dichos resultados.

Cumple Cumple parcialmente Explique No aplicable

61. Que un porcentaje relevante de la remuneración variable de los consejeros ejecutivos esté vinculado a la entrega de acciones o de instrumentos financieros referenciados a su valor.

Cumple Cumple parcialmente Explique No aplicable

62. Que una vez atribuidas las acciones o las opciones o derechos sobre acciones correspondientes a los sistemas retributivos, los consejeros no puedan transferir la propiedad de un número de acciones equivalente a dos veces su remuneración fija anual, ni puedan ejercer las opciones o derechos hasta transcurrido un plazo de, al menos, tres años desde su atribución.

Lo anterior no será de aplicación a las acciones que el consejero necesite enajenar, en su caso, para satisfacer los costes relacionados con su adquisición.

Cumple Cumple parcialmente Explique No aplicable

63. Que los acuerdos contractuales incluyan una cláusula que permita a la sociedad reclamar el reembolso de los componentes variables de la remuneración cuando el pago no haya estado ajustado a las condiciones de rendimiento o cuando se hayan abonado atendiendo a datos cuya inexactitud quede acreditada con posterioridad.

Cumple Cumple parcialmente Explique No aplicable

No se prevén más mecanismos al respecto que los recogidos en la normativa mercantil aplicable.

64. Que los pagos por resolución del contrato no superen un importe establecido equivalente a dos años de la retribución total anual y que no se abonen hasta que la sociedad haya podido comprobar que el consejero ha cumplido con los criterios de rendimiento previamente establecidos.

Cumple Cumple parcialmente Explique No aplicable

Las indemnizaciones por resolución de los contratos recogen el pago por importe equivalente a la parte devengada y perfeccionada de la Retribución variable anual según corresponda, y respecto de la parte diferida, la totalidad de la cuantía de abono diferida, y, en el supuesto de dimisiones, la parte devengada y perfeccionada de la retribución variable anual según corresponda hasta la fecha de rescisión de la relación laboral.

H OTRAS INFORMACIONES DE INTERÉS

1. Si existe algún aspecto relevante en materia de gobierno corporativo en la sociedad o en las entidades del grupo que no se haya recogido en el resto de apartados del presente informe, pero que sea necesario incluir para recoger una información más completa y razonada sobre la estructura y prácticas de gobierno en la entidad o su grupo, detállelos brevemente.

2. Dentro de este apartado, también podrá incluirse cualquier otra información, aclaración o matiz relacionado con los anteriores apartados del informe en la medida en que sean relevantes y no reiterativos.

En concreto, se indicará si la sociedad está sometida a legislación diferente a la española en materia de gobierno corporativo y, en su caso, incluya aquella información que esté obligada a suministrar y sea distinta de la exigida en el presente informe.

3. La sociedad también podrá indicar si se ha adherido voluntariamente a otros códigos de principios éticos o de buenas prácticas, internacionales, sectoriales o de otro ámbito. En su caso, se identificará el código en cuestión y la fecha de adhesión.

Epígrafe D.5: Se indica que en el mencionado epígrafe se han recogido igualmente operaciones vinculadas mantenidas entre la Sociedad y una entidad participada por la misma (W4I INVESTMENT ADVISORY LIMITED), a los efectos de una mayor transparencia al presente informe.

Asimismo, en el mencionado epígrafe se han recogido igualmente diversas operaciones vinculadas mantenidas entre la Sociedad y entidades pertenecientes a los consejeros de la Sociedad.

Epígrafe G.38: Se ha respondido "No Aplica" debido a que en la Sociedad no hay una Comisión Ejecutiva. Sin embargo, es necesario tener en cuenta que el Reglamento del Consejo de Renta 4 Banco, S.A. recoge en su artículo 30, referido a la Comisión Ejecutiva, que [...] La Comisión Ejecutiva a través de su Presidente informará al Consejo de los asuntos tratados y de las decisiones adoptadas por la Comisión, remitiéndose copia a todos los consejeros de las actas de las sesiones de la misma.[...].

Este informe anual de gobierno corporativo ha sido aprobado por el consejo de Administración de la sociedad, en su sesión de fecha 15/03/2017.

Indique si ha habido consejeros que hayan votado en contra o se hayan abstenido en relación con la aprobación del presente Informe.

Sí

No

FORMULACIÓN DE LAS CUENTAS ANUALES CONSOLIDADAS DEL EJERCICIO 2016

Los miembros del Consejo de Administración de Renta 4 Banco, S.A. declaran que, hasta donde alcanza su conocimiento, las cuentas anuales consolidadas correspondientes al ejercicio 2016, formuladas en su reunión de 15 de marzo de 2017, elaboradas con arreglo a los principios de contabilidad aplicables, ofrecen la imagen fiel del patrimonio neto consolidado, de la situación financiera y de los resultados consolidados de Renta 4 Banco, S.A. y de sus sociedades dependientes y que el informe de gestión incluye un análisis fiel de la evolución y los resultados empresariales y de la posición de Renta 4 Banco, S.A. y de sus sociedades dependientes, junto con la descripción de los principales riesgos e incertidumbres a que se enfrentan.

D. Juan Carlos Ureta Domingo
Presidente

D. Pedro Ángel Navarro Martínez
Vicepresidente

D. Juan Luis López García
Consejero delegado

D. Santiago González Enciso
Vocal

D. Jesús Sánchez Quiñones
Vocal

D. Francisco García Molina
Vocal

D. Eduardo Trueba Cortés
Vocal

D. Pedro Ferreras Díez
Vocal

Fundación Obra Social Abogacía
P.P. Rafael Navas Lanchas
Vocal

D. José-Ramón Rubio Laporta
Vocal

Mutualidad de la Abogacía
P.P. Antonio Arcos Barazal
Vocal

D^a Sarah Marie Harmon
Vocal