

# **Bankinter 9 Fondo de Titulización de Activos**

Cuentas Anuales e Informe de Gestión  
correspondientes al ejercicio 2014, junto  
con el Informe de Auditoría Independiente

## INFORME DE AUDITORÍA INDEPENDIENTE DE CUENTAS ANUALES

Al Consejo de Administración de EUROPEA DE TITULIZACIÓN, S.A., S.G.F.T. (en adelante, la Sociedad Gestora):

### **Informe sobre las cuentas anuales**

Hemos auditado las cuentas anuales adjuntas de BANKINTER 9 Fondo de Titulización de Activos (en adelante, el Fondo), que comprenden el balance a 31 de diciembre de 2014, la cuenta de pérdidas y ganancias, el estado de flujos de efectivo, el estado de ingresos y gastos reconocidos y la memoria correspondientes al ejercicio terminado en dicha fecha.

### *Responsabilidad de los administradores de la Sociedad Gestora en relación con las cuentas anuales del Fondo*

Los administradores de la Sociedad Gestora del Fondo son responsables de formular las cuentas anuales del Fondo adjuntas, de forma que expresen la imagen fiel del patrimonio, de la situación financiera y de los resultados del Fondo, de conformidad con el marco normativo de información financiera aplicable a la entidad en España, que se identifica en la Nota 2 de la memoria adjunta, y del control interno que consideren necesario para permitir la preparación de cuentas anuales del Fondo libres de incorrección material, debida a fraude o error.

### *Responsabilidad del auditor*

Nuestra responsabilidad es expresar una opinión sobre las cuentas anuales del Fondo adjuntas basada en nuestra auditoría. Hemos llevado a cabo nuestra auditoría de conformidad con la normativa reguladora de la auditoría de cuentas vigente en España. Dicha normativa exige que cumplamos los requerimientos de ética, así como que planifiquemos y ejecutemos la auditoría con el fin de obtener una seguridad razonable de que las cuentas anuales del Fondo están libres de incorrecciones materiales.

Una auditoría requiere la aplicación de procedimientos para obtener evidencia de auditoría sobre los importes y la información revelada en las cuentas anuales. Los procedimientos seleccionados dependen del juicio del auditor, incluida la valoración de los riesgos de incorrección material en las cuentas anuales, debida a fraude o error. Al efectuar dichas valoraciones del riesgo, el auditor tiene en cuenta el control interno relevante para la formulación por parte de los administradores de la Sociedad Gestora de las cuentas anuales del Fondo, con el fin de diseñar los procedimientos de auditoría que sean adecuados en función de las circunstancias, y no con la finalidad de expresar una opinión sobre la eficacia de dicho control interno. Una auditoría también incluye la evaluación de la adecuación de las políticas contables aplicadas y de la razonabilidad de las estimaciones contables realizadas por la dirección, así como la evaluación de la presentación de las cuentas anuales tomadas en su conjunto.

Consideramos que la evidencia de auditoría que hemos obtenido proporciona una base suficiente y adecuada para nuestra opinión de auditoría.


## Opinión

En nuestra opinión, las cuentas anuales adjuntas expresan, en todos los aspectos significativos, la imagen fiel del patrimonio y de la situación financiera del Fondo a 31 de diciembre de 2014, así como de sus resultados y flujos de efectivo correspondientes al ejercicio anual terminado en dicha fecha, de conformidad con el marco normativo de información financiera que resulta de aplicación y, en particular, con los principios y criterios contables contenidos en el mismo.

## Informe sobre otros requerimientos legales y reglamentarios

El informe de gestión adjunto del ejercicio 2014 contiene las explicaciones que los administradores de la Sociedad Gestora consideran oportunas sobre la situación del Fondo, la evolución de sus negocios y sobre otros asuntos y no forma parte integrante de las cuentas anuales. Hemos verificado que la información contable que contiene el citado informe de gestión concuerda con la de las cuentas anuales del ejercicio 2014. Nuestro trabajo como auditores se limita a la verificación del informe de gestión con el alcance mencionado en este mismo párrafo y no incluye la revisión de información distinta de la obtenida a partir de los registros contables del Fondo.

DELOITTE, S.L.  
Inscrita en el R.O.A.C. nº S0692



Pablo Mugica

17 de abril de 2015



Miembro ejerciente:  
DELOITTE, S.L.

Año 2015 Nº 01/15/07643  
SELLO CORPORATIVO: 96,00 EUR

Informe sujeto a la tasa establecida en el artículo 44 del texto refundido de la Ley de Auditoría de Cuentas, aprobado por Real Decreto Legislativo 1/2011, de 1 de julio

## BANKINTER 9 FONDO DE TITULIZACIÓN DE ACTIVOS

## BALANCES AL 31 DE DICIEMBRE DE 2014 Y 2013 (NOTAS 1, 2 Y 3)

(Miles de Euros)

ACTIVO	Nota	2014	2013 (*)	PASIVO	Nota	2014	2013 (*)
<b>ACTIVO NO CORRIENTE</b>		<b>325.028</b>	<b>361.550</b>	<b>PASIVO NO CORRIENTE</b>		<b>346.320</b>	<b>383.448</b>
<b>Activos financieros a largo plazo</b>		<b>325.028</b>	<b>361.550</b>	<b>Provisiones a largo plazo</b>		-	-
Valores representativos de deuda		-	-	<b>Pasivos financieros a largo plazo</b>		<b>346.320</b>	<b>383.448</b>
Derechos de crédito	4	325.028	361.550	Obligaciones y otros valores negociables	8	331.397	368.069
Participaciones hipotecarias		212.210	238.769	Series no subordinadas		299.600	333.014
Certificados de transmisión hipotecaria		108.361	117.176	Series Subordinadas		31.797	35.055
Cédulas hipotecarias		-	-	Correcciones de valor por repercusión de pérdidas		-	-
Préstamos a promotores		-	-	Intereses y gastos devengados no vencidos		-	-
Préstamos a PYMES		-	-	Ajustes por operaciones de cobertura		-	-
Préstamos a empresas		-	-	Deudas con entidades de crédito	9	10.408	11.477
Cédulas territoriales		-	-	Préstamo subordinado		10.408	11.477
Créditos AAPP		-	-	Crédito línea de liquidez		-	-
Préstamo Consumo		-	-	Otras deudas con entidades de crédito		-	-
Préstamo automoción		-	-	Correcciones de valor por repercusión de pérdidas		-	-
Arrendamiento financiero		-	-	Intereses y gastos devengados no vencidos		-	-
Cuentas a cobrar		-	-	Ajustes por operaciones de cobertura		-	-
Bonos de titulación		-	-	Derivados	15	4.515	3.902
Activos dudosos		4.457	5.605	Derivados de cobertura		4.515	3.902
Correcciones de valor por deterioro de activos		-	-	Correcciones de valor por repercusión de pérdidas		-	-
Intereses y gastos devengados no vencidos		-	-	Otros pasivos financieros		-	-
Ajustes por operaciones de cobertura		-	-	Correcciones de valor por repercusión de pérdidas		-	-
Derivados		-	-	Otros		-	-
Derivados de cobertura		-	-	<b>Pasivos por impuesto diferido</b>		-	-
Otros activos financieros		-	-			-	-
Garantías financieras		-	-	<b>PASIVO CORRIENTE</b>		<b>46.311</b>	<b>33.840</b>
Otros		-	-	<b>Pasivos vinculados con activos no corrientes mantenidos para la venta</b>		-	-
<b>Activos por impuesto diferido</b>		-	-	<b>Provisiones a corto plazo</b>		-	-
<b>Otros activos no corrientes</b>		-	-	<b>Pasivos financieros a corto plazo</b>		<b>43.290</b>	<b>31.739</b>
		-	-	Acreedores y otras cuentas a pagar	11	12.820	-
<b>ACTIVO CORRIENTE</b>		<b>62.315</b>	<b>51.345</b>	Obligaciones y otros valores negociables	8	28.093	29.760
<b>Activos no corrientes mantenidos para la venta</b>	5	<b>461</b>	<b>374</b>	Series no subordinadas		25.448	26.854
<b>Activos financieros a corto plazo</b>		<b>27.138</b>	<b>28.511</b>	Series subordinadas		2.459	2.577
Deudores y otras cuentas a cobrar	6	710	1.117	Correcciones de valor por repercusión de pérdidas		-	-
Derechos de crédito	4	26.428	27.394	Intereses y gastos devengados no vencidos		186	329
Participaciones hipotecarias		19.099	20.011	Ajustes por operaciones de cobertura		-	-
Certificados de transmisión hipotecaria		6.576	6.679	Intereses vencidos e impagados		-	-
Préstamos hipotecarios		-	-	Deudas con entidades de crédito	9	1.189	1.111
Cédulas hipotecarias		-	-	Préstamo subordinado		1.135	1.038
Préstamos a promotores		-	-	Crédito línea de liquidez		-	-
Préstamos a PYMES		-	-	Otras deudas con entidades de crédito		-	-
Préstamos a empresas		-	-	Correcciones de valor por repercusión de pérdidas		-	-
Cédulas territoriales		-	-	Intereses y gastos devengados no vencidos		54	73
Créditos AAPP		-	-	Ajustes por operaciones de cobertura		-	-
Préstamo Consumo		-	-	Intereses vencidos e impagados		-	-
Préstamo automoción		-	-	Derivados	15	1.188	868
Arrendamiento financiero		-	-	Derivados de cobertura		1.188	868
Cuentas a cobrar		-	-	Correcciones de valor por repercusión de pérdidas		-	-
Bonos de titulación		-	-	Otros pasivos financieros		-	-
Activos dudosos		589	514	Importe bruto		-	-
Correcciones de valor por deterioro de activos		-	-	Correcciones de valor por repercusión de pérdidas		-	-
Intereses y gastos devengados no vencidos		159	183	<b>Ajustes por periodificaciones</b>	10	<b>3.021</b>	<b>2.101</b>
Ajustes por operaciones de cobertura		-	-	Comisiones		3.008	2.088
Intereses vencidos e impagados	5	-	7	Comisión sociedad gestora		15	17
Derivados		-	-	Comisión administrador		37	25
Derivados de cobertura		-	-	Comisión agente financiero/pagos		1	1
Otros activos financieros		-	-	Comisión variable - resultados realizados		2.955	2.045
Garantías financieras		-	-	Otras comisiones del cedente		-	-
Otros		-	-	Correcciones de valor por repercusión de pérdidas		-	-
<b>Ajustes por periodificaciones</b>		-	-	Otras comisiones		-	-
Comisiones		-	-	Otros		13	13
Otros		-	-	<b>AJUSTES REPERCUTIDOS EN BALANCE DE INGRESOS Y GASTOS RECONOCIDOS</b>	12	<b>(5.288)</b>	<b>(4.393)</b>
<b>Efectivo y otros activos líquidos equivalentes</b>	7	<b>34.716</b>	<b>22.460</b>	Coberturas de flujos de efectivo	15	(5.288)	(4.393)
Tesorería		34.716	22.460	Gastos de constitución en transición		-	-
Otros activos líquidos equivalentes		-	-			-	-
<b>TOTAL ACTIVO</b>		<b>387.343</b>	<b>412.895</b>	<b>TOTAL PASIVO</b>		<b>387.343</b>	<b>412.895</b>

(\*) Se presenta, única y exclusivamente, a efectos comparativos.

Las Notas 1 a 16, y los Anexos I a VI, descritos en la Memoria adjunta forman parte integrante de la cuenta de pérdidas y ganancias del ejercicio 2014.

## BANKINTER 9 FONDO DE TITULIZACIÓN DE ACTIVOS

**CUENTAS DE PÉRDIDAS Y GANANCIAS CORRESPONDIENTES A LOS EJERCICIOS  
ANUALES TERMINADOS EL 31 DE DICIEMBRE DE 2014 Y 2013 (NOTAS 1, 2 Y 3)**

(Miles de Euros)

	Nota	Ejercicio 2014	Ejercicio 2013 (*)
<b>Intereses y rendimientos asimilados</b>		<b>4.100</b>	<b>5.575</b>
Valores representativos de deuda		-	-
Derechos de crédito	4	4.060	5.535
Otros activos financieros	7	40	40
		<b>(1.791)</b>	<b>(1.944)</b>
Obligaciones y otros valores negociables	8	(1.484)	(1.564)
Deudas con entidades de crédito	9	(307)	(380)
Otros pasivos financieros		-	-
<b>Resultado de operaciones de cobertura de flujos de efectivo (neto)</b>	15	<b>(1.087)</b>	<b>(2.286)</b>
<b>MARGEN DE INTERESES</b>		<b>1.222</b>	<b>1.345</b>
<b>Resultado de operaciones financieras (neto)</b>		-	-
Ajustes de valoración en carteras a valor razonable con cambios en pérdidas y ganancias		-	-
Activos financieros disponibles para la venta		-	-
Otros		-	-
<b>Diferencias de cambio (neto)</b>		-	-
<b>Otros ingresos de explotación</b>		-	-
<b>Otros gastos de explotación</b>		<b>(1.176)</b>	<b>(1.281)</b>
Servicios exteriores	13	(22)	(23)
Servicios de profesionales independientes		(22)	(23)
Servicios bancarios y similares		-	-
Publicidad y propaganda		-	-
Otros servicios		-	-
Tributos		-	-
Otros gastos de gestión corriente		(1.154)	(1.258)
Comisión de Sociedad gestora	10	(74)	(82)
Comisión administración	10	(37)	(41)
Comisión del agente financiero/pagos	10	(6)	(6)
Comisión variable - resultados realizados	10	(1.004)	(1.125)
Comisión variable - resultados no realizados		-	-
Otras comisiones del cedente		-	-
Otros gastos	5	(33)	(4)
<b>Deterioro de activos financieros (neto)</b>		<b>(5)</b>	<b>4</b>
Deterioro neto de valores representativos de deuda		-	-
Deterioro neto de derechos de crédito	4	(5)	4
Deterioro neto de derivados		-	-
Deterioro neto de otros activos financieros		-	-
<b>Dotaciones a provisiones (neto)</b>		-	-
<b>Ganancias (pérdidas) de activos no corrientes en venta</b>	5	<b>(41)</b>	<b>(68)</b>
<b>Repercusión de pérdidas (ganancias)</b>		-	-
<b>RESULTADO ANTES DE IMPUESTOS</b>		-	-
Impuesto sobre beneficios		-	-
<b>RESULTADO DEL EJERCICIO</b>		-	-

(\*) Se presenta, única y exclusivamente, a efectos comparativos.

Las Notas 1 a 16, y los Anexos I a VI, descritos en la Memoria adjunta forman parte integrante de la cuenta de pérdidas y ganancias del ejercicio 2014.

## BANKINTER 9 FONDO DE TITULIZACIÓN DE ACTIVOS

**ESTADOS DE FLUJOS DE EFECTIVO CORRESPONDIENTES A LOS EJERCICIOS ANUALES  
TERMINADOS EL 31 DE DICIEMBRE DE 2014 Y 2013 (NOTAS 1, 2 Y 3)**

(Miles de Euros)

	Ejercicio 2014	Ejercicio 2013 (*)
<b>FLUJOS DE EFECTIVO PROVENIENTES DE ACTIVIDADES DE EXPLOTACIÓN</b>	<b>936</b>	<b>(400)</b>
<b>Flujo de caja neto por intereses de las operaciones</b>	<b>1.103</b>	<b>384</b>
Intereses cobrados de los activos titulizados	4.064	5.632
Intereses pagados por valores de titulización	(1.626)	(1.582)
	(1.049)	(3.299)
Intereses cobrados de inversiones financieras	40	40
Intereses pagados de préstamos y créditos en entidades de crédito	(326)	(407)
Otros intereses cobrados/pagados (neto)	-	-
<b>Comisiones y gastos por servicios financieros pagados por el Fondo</b>	<b>(201)</b>	<b>(758)</b>
Comisiones pagadas a la sociedad gestora	(76)	(84)
Comisiones pagadas por administración de activos titulizados	(25)	(28)
Comisiones pagadas al agente financiero	(6)	(6)
Comisiones variables pagadas	(94)	(640)
Otras comisiones	-	-
<b>Otros flujos de caja provenientes de operaciones del Fondo</b>	<b>34</b>	<b>(26)</b>
Recuperaciones de fallidos y otros activos adquiridos	-	-
Pagos de provisiones	-	-
Cobros procedentes de la enajenación de activos no corrientes mantenidos para la venta	90	-
Otros	(56)	(26)
<b>FLUJOS DE EFECTIVO PROCEDENTES DE ACTIVIDADES INVERSIÓN/FINANCIACIÓN</b>	<b>11.320</b>	<b>(1.607)</b>
<b>Flujos de caja netos por emisión de valores de titulización</b>	<b>-</b>	<b>-</b>
Cobros por emisión de valores de titulización	-	-
Pagos por emisión de valores de titulización (aseguramiento colocación)	-	-
<b>Flujos de caja por adquisición de activos financieros</b>	<b>-</b>	<b>-</b>
Pagos por adquisición de derechos de crédito	-	-
Pagos por adquisición de otras inversiones financieras	-	-
<b>Flujos de caja netos por amortizaciones</b>	<b>(916)</b>	<b>(650)</b>
Cobros por amortización de derechos de crédito	37.281	40.289
Cobros por amortización de otros activos titulizados	-	-
Pagos por amortización de valores de titulización	(38.197)	(40.939)
<b>Otros flujos provenientes de operaciones del Fondo</b>	<b>12.236</b>	<b>(957)</b>
Cobros por concesiones de préstamos o disposiciones de créditos	-	-
Pagos por amortización de préstamos o créditos	(970)	(1.140)
Cobros derechos de crédito pendientes ingreso	390	183
Administraciones públicas - Pasivo	-	-
Otros deudores y acreedores	12.816	-
Cobros por amortización o venta de inversiones financieras	-	-
Cobros de Subvenciones	-	-
<b>INCREMENTO/DISMINUCIÓN DE EFECTIVO O EQUIVALENTES</b>	<b>12.256</b>	<b>(2.007)</b>
<b>Efectivo o equivalentes al comienzo del ejercicio</b>	<b>22.460</b>	<b>24.467</b>
<b>Efectivo o equivalentes al final del ejercicio</b>	<b>34.716</b>	<b>22.460</b>

(\*) Se presenta, única y exclusivamente, a efectos comparativos.

Las Notas 1 a 16, y los Anexos I a VI, descritos en la Memoria adjunta forman parte integrante del estado de flujos de efectivo del ejercicio 2014.

## BANKINTER 9 FONDO DE TITULIZACIÓN DE ACTIVOS

**ESTADOS DE INGRESOS Y GASTOS RECONOCIDOS CORRESPONDIENTES A LOS EJERCICIOS ANUALES  
TERMINADOS EL 31 DE DICIEMBRE DE 2014 Y 2013 (NOTAS 1, 2 y 3)**

(Miles de Euros)

	Ejercicio 2014	Ejercicio 2013 (*)
<b>Activos financieros disponibles para la venta</b>		
Ganancias (pérdidas) por valoración	-	-
Importe bruto de las ganancias (pérdidas) por valoración	-	-
Efecto fiscal	-	-
Otras reclasificaciones	-	-
Importes repercutidos a la cuenta de pasivo en el periodo	-	-
<b>Total ingresos y gastos reconocidos por activos financieros disponibles para la venta</b>	-	-
<b>Cobertura de los flujos de efectivo</b>		
Ganancias (pérdidas) por valoración	(1.982)	539
Importe bruto de las ganancias (pérdidas) por valoración	(1.982)	539
Efecto fiscal	-	-
Importes transferidos a la cuenta de pérdidas y ganancias	1.087	2.286
Otras reclasificaciones	-	-
Importes repercutidos a la cuenta de pasivo en el periodo	895	(2.825)
<b>Total ingresos y gastos reconocidos por coberturas contables</b>	-	-
<b>Otros ingresos/ganancias y gastos/pérdidas reconocidos</b>		
Importe de otros ingresos/ganancias y gastos/pérdidas reconocidos directamente en el balance en el periodo	-	-
Importe bruto de las ganancias (pérdidas) por valoración	-	-
Efecto fiscal	-	-
Importes transferidos a la cuenta de pérdidas y ganancias	-	-
Importes repercutidos a la cuenta de pasivo en el periodo	-	-
<b>Total ingresos y gastos reconocidos por otros ingresos/ganancias</b>	-	-
<b>TOTAL DE INGRESOS Y GASTOS RECONOCIDOS</b>	-	-

(\*) Se presenta, única y exclusivamente, a efectos comparativos.

Las Notas 1 a 16, y los Anexos I a VI, descritos en la Memoria adjunta forman parte integrante del estado de ingresos y gastos reconocidos del ejercicio 2014.

## BANKINTER 9 FONDO DE TITULIZACIÓN DE ACTIVOS (P)

## BALANCES AL 31 DE DICIEMBRE DE 2014 Y 2013 (NOTAS 1, 2 y 3)

(Miles de Euros)

ACTIVO	Nota	2014	2013 (*)	PASIVO	Nota	2014	2013 (*)
<b>ACTIVO NO CORRIENTE</b>		<b>215.545</b>	<b>242.244</b>	<b>PASIVO NO CORRIENTE</b>		<b>227.525</b>	<b>254.514</b>
Activos financieros a largo plazo		215.545	242.244	Provisiones a largo plazo		-	-
Valores representativos de deuda		-	-	Pasivos financieros a largo plazo		227.525	254.514
Derechos de crédito		215.545	242.244	Obligaciones y otros valores negociables		220.219	247.032
Participaciones hipotecarias		212.210	238.770	Series subordinadas		206.977	232.178
Certificados de transmisión hipotecaria		-	-	Series Subordinadas		13.242	14.854
Cédulas hipotecarias		-	-	Correcciones de valor por repercusión de pérdidas		-	-
Préstamos a promotores		-	-	Intereses y gastos devengados no vencidos		-	-
Préstamos a PYMES		-	-	Ajustes por operaciones de cobertura		-	-
Préstamos a empresas		-	-	Deudas con entidades de crédito		4.404	4.941
Cédulas territoriales		-	-	Préstamo subordinado		4.404	4.941
Créditos AAPP		-	-	Crédito línea de liquidez		-	-
Préstamo Consumo		-	-	Otras deudas con entidades de crédito		-	-
Préstamo automoción		-	-	Correcciones de valor por repercusión de pérdidas		-	-
Arrendamiento financiero		-	-	Intereses y gastos devengados no vencidos		-	-
Cuentas a cobrar		-	-	Ajustes por operaciones de cobertura		-	-
Bonos de titulización		-	-	Derivados		2.902	2.541
Activos dudosos	3.335	3.335	3.474	Derivados de cobertura		2.902	2.541
Correcciones de valor por deterioro de activos		-	-	Correcciones de valor por repercusión de pérdidas		-	-
Intereses y gastos devengados no vencidos		-	-	Otros pasivos financieros		-	-
Ajustes por operaciones de cobertura		-	-	Correcciones de valor por repercusión de pérdidas		-	-
Derivados		-	-	Otros		-	-
Derivados de cobertura		-	-	Pasivos por impuesto diferido		-	-
Otros activos financieros		-	-	<b>PASIVO CORRIENTE</b>		<b>31.962</b>	<b>24.717</b>
Garantías financieras		-	-	Pasivos vinculados con activos no corrientes mantenidos para la venta		-	-
Otros		-	-	Provisiones a corto plazo		-	-
Activos por impuesto diferido		-	-	Pasivos financieros a corto plazo		29.677	23.136
Otros activos no corrientes		-	-	Acreedores y otras cuentas a pagar		7.750	-
		-	-	Obligaciones y otros valores negociables		20.706	22.082
		-	-	Series no subordinadas		19.353	20.555
<b>ACTIVO CORRIENTE</b>		<b>40.531</b>	<b>34.118</b>	Series subordinadas		1.238	1.315
Activos no corrientes mantenidos para la venta		186	207	Correcciones de valor por repercusión de pérdidas		-	-
Activos financieros a corto plazo		20.138	21.255	Intereses y gastos devengados no vencidos		-	212
Deudores y otras cuentas a cobrar		467	710	Ajustes por operaciones de cobertura		-	-
Derechos de crédito		19.671	20.545	Intereses vencidos e impagados		-	-
Participaciones hipotecarias		19.099	20.012	Deudas con entidades de crédito		434	469
Certificados de transmisión hipotecaria		-	-	Préstamo subordinado		412	438
Préstamos hipotecarios		-	-	Crédito línea de liquidez		-	-
Cédulas hipotecarias		-	-	Otras deudas con entidades de crédito		-	-
Préstamos a promotores		-	-	Correcciones de valor por repercusión de pérdidas		-	-
Préstamos a PYMES		-	-	Intereses y gastos devengados no vencidos		22	31
Préstamos a empresas		-	-	Ajustes por operaciones de cobertura		-	-
Cédulas territoriales		-	-	Intereses vencidos e impagados		-	-
Créditos AAPP		-	-	Derivados		787	585
Préstamo Consumo		-	-	Derivados de cobertura		787	585
Préstamo automoción		-	-	Correcciones de valor por repercusión de pérdidas		-	-
Arrendamiento financiero		-	-	Otros pasivos financieros		-	-
Cuentas a cobrar		-	-	Importe bruto		-	-
Bonos de titulización		-	-	Correcciones de valor por repercusión de pérdidas		-	-
Activos dudosos	463	463	406	Ajustes por periodificaciones		2.285	1.581
Correcciones de valor por deterioro de activos		-	-	Comisiones		2.276	1.572
Intereses y gastos devengados no vencidos	105	105	123	Comisión sociedad gestora		10	11
Ajustes por operaciones de cobertura		-	-	Comisión administrador		5	6
Intereses vencidos e impagados	4	4	4	Comisión agente financiero/pagos		1	1
Derivados		-	-	Comisión variable - resultados realizados		2.260	1.554
Derivados de cobertura		-	-	Otras comisiones del cedente		-	-
Otros activos financieros		-	-	Correcciones de valor por repercusión de pérdidas		-	-
Garantías financieras		-	-	Otras comisiones		-	-
Otros		-	-	Otros		9	9
Ajustes por periodificaciones		-	-				
Comisiones		-	-				
Otros		-	-				
<b>Efectivo y otros activos líquidos equivalentes</b>		<b>20.207</b>	<b>12.656</b>	<b>AJUSTES REPERCUTIDOS EN BALANCE DE INGRESOS Y GASTOS RECONOCIDOS</b>		<b>(3.411)</b>	<b>(2.869)</b>
Tesorería		20.207	12.656	Coberturas de flujos de efectivo		(3.411)	(2.869)
Otros activos líquidos equivalentes		-	-	Gastos de constitución en transición		-	-
		-	-				
<b>TOTAL ACTIVO</b>		<b>256.076</b>	<b>276.362</b>	<b>TOTAL PASIVO</b>		<b>256.076</b>	<b>276.362</b>

(\*) Se presenta, única y exclusivamente, a efectos comparativos.

Las Notas 1 a 16, y los Anexos I a VI, descritos en la Memoria adjunta forman parte integrante del estado de ingresos y gastos reconocidos del ejercicio 2014.



**BANKINTER 9 FONDO DE TITULIZACIÓN DE ACTIVOS (P)****CUENTAS DE PÉRDIDAS Y GANANCIAS CORRESPONDIENTES A LOS EJERCICIOS ANUALES TERMINADOS EL 31 DE DICIEMBRE DE 2014 Y 2013 (NOTAS 1, 2 Y 3)**

(Miles de Euros)

	Nota	Ejercicio 2014	Ejercicio 2013 (*)
<b>Intereses y rendimientos asimilados</b>		<b>2.757</b>	<b>3.773</b>
Valores representativos de deuda		-	-
Derechos de crédito		2.736	3.752
Otros activos financieros		21	21
		<b>(1.081)</b>	<b>(1.175)</b>
Obligaciones y otros valores negociables		(953)	(1.011)
Deudas con entidades de crédito		(128)	(164)
Otros pasivos financieros		-	-
<b>Resultado de operaciones de cobertura de flujos de efectivo (neto)</b>		<b>(729)</b>	<b>(1.532)</b>
<b>MARGEN DE INTERESES</b>		<b>947</b>	<b>1.066</b>
<b>Resultado de operaciones financieras (neto)</b>		-	-
Ajustes de valoración en carteras a valor razonable con cambios en pérdidas y ganancias		-	-
Activos financieros disponibles para la venta		-	-
Otros		-	-
<b>Diferencias de cambio (neto)</b>		-	-
<b>Otros ingresos de explotación</b>		-	-
<b>Otros gastos de explotación</b>		<b>(926)</b>	<b>(1.011)</b>
Servicios exteriores		(15)	(15)
Servicios de profesionales independientes		(15)	(15)
Servicios bancarios y similares		-	-
Publicidad y propaganda		-	-
Otros servicios		-	-
Tributos		-	-
Otros gastos de gestión corriente		(911)	(996)
Comisión de Sociedad gestora		(50)	(55)
Comisión administración		(25)	(28)
Comisión del agente financiero/pagos		(4)	(4)
Comisión variable - resultados realizados		(800)	(909)
Comisión variable - resultados no realizados		-	-
Otras comisiones del cedente		-	-
Otros gastos		(32)	-
<b>Deterioro de activos financieros (neto)</b>		-	<b>4</b>
Deterioro neto de valores representativos de deuda		-	-
Deterioro neto de derechos de crédito		-	4
Deterioro neto de derivados		-	-
Deterioro neto de otros activos financieros		-	-
<b>Dotaciones a provisiones (neto)</b>		-	-
<b>Ganancias (pérdidas) de activos no corrientes en venta</b>		<b>(21)</b>	<b>(59)</b>
<b>Repercusión de pérdidas (ganancias)</b>		-	-
<b>RESULTADO ANTES DE IMPUESTOS</b>		-	-
Impuesto sobre beneficios		-	-
<b>RESULTADO DEL EJERCICIO</b>		-	-

(\*) Se presenta, única y exclusivamente, a efectos comparativos.

Las Notas 1 a 16, y los Anexos I a VI, descritos en la Memoria adjunta forman parte integrante de la cuenta de pérdidas y ganancias del ejercicio 2014.

## BANKINTER 9 FONDO DE TITULIZACIÓN DE ACTIVOS (T)

## BALANCES AL 31 DE DICIEMBRE DE 2014 Y 2013 (NOTAS 1, 2 Y 3)

(Miles de Euros)

ACTIVO	Nota	2014	2013 (*)	PASIVO	Nota	2014	2013 (*)
<b>ACTIVO NO CORRIENTE</b>		<b>109.483</b>	<b>119.306</b>	<b>PASIVO NO CORRIENTE</b>		<b>118.795</b>	<b>128.933</b>
<b>Activos financieros a largo plazo</b>		<b>109.483</b>	<b>119.306</b>	<b>Provisiones a largo plazo</b>		-	-
Valores representativos de deuda		-	-	<b>Pasivos financieros a largo plazo</b>		<b>118.795</b>	<b>128.933</b>
Derechos de crédito		109.483	119.306	Obligaciones y otros valores negociables		111.178	121.036
Participaciones hipotecarias		-	-	Series no subordinadas		92.622	100.835
Certificados de transmisión hipotecaria		108.361	117.175	Series Subordinadas		18.556	20.201
Cédulas hipotecarias		-	-	Correcciones de valor por repercusión de pérdidas		-	-
Préstamos a promotores		-	-	Intereses y gastos devengados no vencidos		-	-
Préstamos a PYMES		-	-	Ajustes por operaciones de cobertura		-	-
Préstamos a empresas		-	-	Deudas con entidades de crédito		6.004	6.536
Cédulas territoriales		-	-	Préstamo subordinado		6.004	6.536
Créditos AAPP		-	-	Crédito línea de liquidez		-	-
Préstamo Consumo		-	-	Otras deudas con entidades de crédito		-	-
Préstamo automoción		-	-	Correcciones de valor por repercusión de pérdidas		-	-
Arrendamiento financiero		-	-	Intereses y gastos devengados no vencidos		-	-
Cuentas a cobrar		-	-	Ajustes por operaciones de cobertura		-	-
Bonos de titulación		-	-	Derivados		1.613	1.361
Activos dudosos		1.122	2.131	Derivados de cobertura		1.613	1.361
Correcciones de valor por deterioro de activos		-	-	Correcciones de valor por repercusión de pérdidas		-	-
Intereses y gastos devengados no vencidos		-	-	Otros pasivos financieros		-	-
Ajustes por operaciones de cobertura		-	-	Correcciones de valor por repercusión de pérdidas		-	-
Derivados		-	-	Otros		-	-
Derivados de cobertura		-	-	<b>Pasivos por impuesto diferido</b>		-	-
Otros activos financieros		-	-	<b>PASIVO CORRIENTE</b>		<b>14.349</b>	<b>9.124</b>
Garantías financieras		-	-	<b>Pasivos vinculados con activos no corrientes mantenidos para la venta</b>		-	-
Otros		-	-	<b>Provisiones a corto plazo</b>		-	-
<b>Activos por impuesto diferido</b>		-	-	<b>Pasivos financieros a corto plazo</b>		<b>13.614</b>	<b>8.604</b>
<b>Otros activos no corrientes</b>		-	-	Acreedores y otras cuentas a pagar		5.070	-
				Obligaciones y otros valores negociables		7.388	7.678
				Series no subordinadas		6.096	6.299
<b>ACTIVO CORRIENTE</b>		<b>21.784</b>	<b>17.227</b>	Series subordinadas		1.221	1.262
<b>Activos no corrientes mantenidos para la venta</b>		<b>275</b>	<b>167</b>	Correcciones de valor por repercusión de pérdidas		-	-
<b>Activos financieros a corto plazo</b>		<b>7.000</b>	<b>7.255</b>	Intereses y gastos devengados no vencidos		71	117
Deudores y otras cuentas a cobrar		243	406	Ajustes por operaciones de cobertura		-	-
Derechos de crédito		6.757	6.849	Intereses vencidos e impagados		-	-
Participaciones hipotecarias		-	-	Deudas con entidades de crédito		755	642
Certificados de transmisión hipotecaria		6.576	6.678	Préstamo subordinado		724	600
Préstamos hipotecarios		-	-	Crédito línea de liquidez		-	-
Cédulas hipotecarias		-	-	Otras deudas con entidades de crédito		-	-
Préstamos a promotores		-	-	Correcciones de valor por repercusión de pérdidas		-	-
Préstamos a PYMES		-	-	Intereses y gastos devengados no vencidos		31	42
Préstamos a empresas		-	-	Ajustes por operaciones de cobertura		-	-
Cédulas territoriales		-	-	Intereses vencidos e impagados		-	-
Créditos AAPP		-	-	Derivados		401	284
Préstamo Consumo		-	-	Derivados de cobertura		401	284
Préstamo automoción		-	-	Correcciones de valor por repercusión de pérdidas		-	-
Arrendamiento financiero		-	-	Otros pasivos financieros		-	-
Cuentas a cobrar		-	-	Importe bruto		-	-
Bonos de titulación		-	-	Correcciones de valor por repercusión de pérdidas		-	-
Activos dudosos		126	108	<b>Ajustes por periodificaciones</b>		<b>735</b>	<b>520</b>
Correcciones de valor por deterioro de activos		-	-	Comisiones		731	516
Intereses y gastos devengados no vencidos		54	60	Comisión sociedad gestora		5	5
Ajustes por operaciones de cobertura		-	-	Comisión administrador		32	20
Intereses vencidos e impagados		1	3	Comisión agente financiero/pagos		-	-
Derivados		-	-	Comisión variable - resultados realizados		694	491
Derivados de cobertura		-	-	Otras comisiones del cedente		-	-
Otros activos financieros		-	-	Correcciones de valor por repercusión de pérdidas		-	-
Garantías financieras		-	-	Otras comisiones		-	-
Otros		-	-	Otros		4	4
<b>Ajustes por periodificaciones</b>		-	-	<b>AJUSTES REPERCUTIDOS EN BALANCE DE INGRESOS Y GASTOS RECONOCIDOS</b>		<b>(1.877)</b>	<b>(1.524)</b>
Comisiones		-	-	Coberturas de flujos de efectivo		(1.877)	(1.524)
Otros		-	-	Gastos de constitución en transición		-	-
<b>Efectivo y otros activos líquidos equivalentes</b>		<b>14.509</b>	<b>9.805</b>				
Tesorería		14.509	9.805				
Otros activos líquidos equivalentes		-	-				
<b>TOTAL ACTIVO</b>		<b>131.267</b>	<b>136.533</b>	<b>TOTAL PASIVO</b>		<b>131.267</b>	<b>136.533</b>

(\*) Se presenta, única y exclusivamente, a efectos comparativos.

Las Notas 1 a 16, y los Anexos I a VI, descritos en la Memoria adjunta forman parte integrante de la cuenta de pérdidas y ganancias del ejercicio 2014.

**BANKINTER 9 FONDO DE TITULIZACIÓN DE ACTIVOS (T)****CUENTAS DE PÉRDIDAS Y GANANCIAS CORRESPONDIENTES A LOS EJERCICIOS ANUALES TERMINADOS EL 31 DE DICIEMBRE DE 2014 Y 2013 (NOTAS 1, 2 Y 3)**

(Miles de Euros)

	Nota	Ejercicio 2014	Ejercicio 2013 (*)
<b>Intereses y rendimientos asimilados</b>		<b>1.342</b>	<b>1.803</b>
Valores representativos de deuda		-	-
Derechos de crédito		1.323	1.784
Otros activos financieros		19	19
		<b>(710)</b>	<b>(770)</b>
Obligaciones y otros valores negociables		(531)	(554)
Deudas con entidades de crédito		(179)	(216)
Otros pasivos financieros		-	-
<b>Resultado de operaciones de cobertura de flujos de efectivo (neto)</b>		<b>(357)</b>	<b>(754)</b>
<b>MARGEN DE INTERESES</b>		<b>275</b>	<b>279</b>
<b>Resultado de operaciones financieras (neto)</b>		-	-
Ajustes de valoración en carteras a valor razonable con cambios en pérdidas y ganancias		-	-
Activos financieros disponibles para la venta		-	-
Otros		-	-
<b>Diferencias de cambio (neto)</b>		-	-
<b>Otros ingresos de explotación</b>		-	-
<b>Otros gastos de explotación</b>		<b>(250)</b>	<b>(270)</b>
Servicios exteriores		(7)	(7)
Servicios de profesionales independientes		(7)	(7)
Servicios bancarios y similares		-	-
Publicidad y propaganda		-	-
Otros servicios		-	-
Tributos		-	-
Otros gastos de gestión corriente		(243)	(263)
Comisión de Sociedad gestora		(24)	(26)
Comisión administración		(12)	(13)
Comisión del agente financiero/pagos		(2)	(2)
Comisión variable - resultados realizados		(204)	(218)
Comisión variable - resultados no realizados		-	-
Otras comisiones del cedente		-	-
Otros gastos		(1)	(4)
<b>Deterioro de activos financieros (neto)</b>		<b>(5)</b>	-
Deterioro neto de valores representativos de deuda		-	-
Deterioro neto de derechos de crédito		(5)	-
Deterioro neto de derivados		-	-
Deterioro neto de otros activos financieros		-	-
<b>Dotaciones a provisiones (neto)</b>		-	-
<b>Ganancias (pérdidas) de activos no corrientes en venta</b>		<b>(20)</b>	<b>(9)</b>
<b>Repercusión de pérdidas (ganancias)</b>		-	-
<b>RESULTADO ANTES DE IMPUESTOS</b>		-	-
Impuesto sobre beneficios		-	-
<b>RESULTADO DEL EJERCICIO</b>		-	-

(\*) Se presenta, única y exclusivamente, a efectos comparativos.

Las Notas 1 a 16, y los Anexos I a VI, descritos en la Memoria adjunta forman parte integrante de la cuenta de pérdidas y ganancias del ejercicio 2014.

## Bankinter 9 Fondo de Titulización de Activos

Memoria correspondiente al  
ejercicio anual terminado el  
31 de diciembre de 2014

### 1. Reseña del Fondo

Bankinter 9 Fondo de Titulización de Activos (en adelante el Fondo) se constituyó mediante escritura pública el 14 de febrero de 2005, agrupando 8.486 Préstamos Hipotecarios de los cuales 6.755 corresponden a Participaciones Hipotecarias y 1.731 corresponden a Certificados de Transmisión de Hipoteca, por un importe total de 1.035.062 miles de euros. Con la misma fecha se procedió a la emisión de Bonos de Titulización, por importe de 1.035.000 miles de euros, siendo la fecha de desembolso que marca el inicio del devengo de los intereses de los Bonos el 17 de febrero de 2005.

Con fecha 10 de febrero de 2005, la Comisión Nacional del Mercado de Valores inscribió en sus registros el folleto informativo de constitución del Fondo y de emisión de los Bonos.

El Fondo constituye un patrimonio separado y cerrado, carente de personalidad jurídica, que está integrado en cuanto a su activo por las Participaciones Hipotecarias y los Certificados de Transmisión de Hipoteca que agrupa, la Cuenta de Tesorería, y en cuanto a su pasivo, por los Bonos de Titulización emitidos, el Préstamo para Gastos Iniciales y el Préstamo Subordinado, en cuantía y condiciones financieras tales que el valor patrimonial neto del Fondo sea nulo.

Europea de Titulización, S.A., Sociedad Gestora de Fondos de Titulización, tiene a su cargo la administración y representación legal del Fondo. Asimismo, de conformidad con la normativa legal aplicable, le corresponde en calidad de gestora de negocios ajenos, la representación y defensa de los intereses de los titulares de los Bonos emitidos con cargo al Fondo y de los restantes acreedores del mismo. Europea de Titulización, S.A., Sociedad Gestora de Fondos de Titulización (en adelante la "Sociedad Gestora") figura inscrita en el registro especial de la Comisión Nacional del Mercado de Valores con el número 2.

La gestión y administración de los Derechos de Crédito corresponde a la sociedad cedente de los mismos, Bankinter, S.A. (la "Entidad Cedente"). La Entidad Cedente no asume ninguna responsabilidad por el impago de dichos préstamos, obteniendo por dicha gestión una contraprestación trimestral. Asimismo, la Entidad Cedente obtendrá una cantidad variable y subordinada que se devengará anualmente igual a la diferencia entre los ingresos y gastos del Fondo. Los pagos que por este concepto pudieran realizarse en cada Fecha de Pago de acuerdo con el Orden de Prelación de Pagos del Fondo, tendrán la consideración de pagos a cuenta del derecho anual. En el caso de que dicho margen de intermediación fuese negativo, se repercutirá de acuerdo a lo indicado en la Nota 3-g.

La cuenta de tesorería del Fondo se deposita en Barclays Bank Plc. Sucursal en España (Agente de pagos) (véase Nota 7) y Bankinter concedió cuatro préstamos subordinados al Fondo (véase Nota 9). Adicionalmente el Fondo tiene contratado un derivado de cobertura con Bankinter (véase Nota 15).

### 2. Bases de presentación de las cuentas anuales

#### **a) Imagen fiel**

Las Cuentas Anuales comprenden el balance, la cuenta de pérdidas y ganancias, el estado de ingresos y gastos reconocidos, el estado de flujos de efectivo y la memoria, de la que forman parte los estados financieros públicos S.05.1, S.05.2, S.05.3, S.05.4 y el apartado correspondiente a las notas explicativas del estado S.06, adjuntos en el Anexo. Las cuentas anuales se han preparado a partir de los registros contables que del Fondo mantiene su Sociedad Gestora y se formulan de acuerdo con el marco normativo de información financiera que resulta de aplicación al Fondo, que es el establecido en la Circular 2/2009, de 25

de marzo, de la Comisión Nacional del Mercado de Valores (modificada por la Circular 4/2010, de 14 de octubre, de la Comisión Nacional del Mercado de Valores), de forma que muestran la imagen fiel de la situación financiera del Fondo al 31 de diciembre de 2014 y de los resultados de sus operaciones y de los flujos de efectivo que se han generado durante el ejercicio terminado en esa fecha.

Las cuentas anuales del Fondo han sido formuladas y aprobadas por los Administradores de su Sociedad Gestora, en su reunión celebrada el 31 de marzo de 2015.

**b) Principios contables no obligatorios aplicados**

Los Administradores de la Sociedad Gestora del Fondo han formulado estas cuentas anuales teniendo en consideración los principios contables y las normas contables de aplicación obligatoria que tienen un efecto significativo en las mismas. No existe ningún principio contable o criterio de valoración que, siendo obligatorio, haya dejado de aplicarse. Adicionalmente, no se han aplicado principios contables no obligatorios.

**c) Aspectos críticos de la valoración y estimación de la incertidumbre**

Los resultados son sensibles a los principios y políticas contables, criterios de valoración y estimaciones seguidos por los Administradores de la Sociedad Gestora del Fondo para la elaboración de las cuentas anuales. Los principales principios y políticas contables y criterios de valoración se indican en la Nota 3.

En la elaboración de las cuentas anuales del Fondo se han utilizado, ocasionalmente, estimaciones realizadas por los Administradores de la Sociedad Gestora para cuantificar algunos de los activos, pasivos, ingresos y gastos que figuran registrados en ellas. Básicamente, estas estimaciones se refieren a la evaluación de posibles pérdidas por deterioro que, en su caso, puedan tener determinados activos (véanse Notas 3-c y 4), al valor razonable de determinados instrumentos financieros (véanse Notas 3.b.iii y 15) y a la cancelación anticipada, en su caso. A pesar de que estas estimaciones se han realizado sobre la base de la mejor información disponible al cierre del ejercicio 2014, es posible que acontecimientos que puedan tener lugar en el futuro obliguen a modificarlas (al alza o a la baja) en los próximos ejercicios, lo que se realizaría, en su caso, de forma prospectiva, de acuerdo con la normativa contable en vigor.

**d) Comparación de la información**

Los Administradores de la Sociedad Gestora del Fondo presentan, a efectos comparativos, con cada una de las cifras que se desglosan en las presentes cuentas anuales, además de las cifras del ejercicio 2014, las correspondientes al ejercicio anterior, tal y como se establece en el apartado 7 de la Norma 28ª de la citada Circular, por lo que, la información contenida en esta Memoria referida al ejercicio 2013 se presenta, exclusivamente, a efectos comparativos con la información relativa al ejercicio 2014 y, por consiguiente, no constituye las cuentas anuales del Fondo del ejercicio 2013.

**e) Agrupación de partidas**

Determinadas partidas del balance, de la cuenta de pérdidas y ganancias, del estado de flujos de efectivo y del estado de ingresos y gastos reconocidos se presentan de forma agrupada para facilitar su comprensión, si bien, en determinados casos, se ha incluido la información desagregada en las correspondientes notas de la memoria.

**f) Corrección de errores**

En la elaboración de estas cuentas anuales no se ha puesto de manifiesto ningún error significativo que haya supuesto la reexpresión de los importes incluidos en las cuentas anuales del ejercicio 2013.

**g) Cambios en criterios contables**

Durante el ejercicio 2014 no se han producido cambios de criterios contables significativos respecto a los criterios aplicados durante el ejercicio 2013.

**h) Impacto medioambiental**

Dada la actividad a la que se dedica el Fondo, éste no tiene responsabilidades, gastos, activos, ni provisiones o contingencias de carácter medioambiental que pudieran ser significativos en relación con la situación financiera y los resultados del mismo. Por este motivo, no se incluyen desgloses específicos en la presente memoria respecto a información de cuestiones medioambientales.

**i) Empresa en funcionamiento**

Los Administradores han considerado que la gestión del Fondo continuará en un futuro previsible, por lo que la aplicación de los principios y criterios contables no tiene el propósito de determinar el valor del patrimonio neto a efectos de su transmisión global o parcial, ni el importe resultante en caso de su liquidación total. Asimismo, dada la naturaleza de los activos y pasivos del Fondo, no se espera que se produzcan diferencias significativas cuando se efectúe la liquidación de los mismos.

**j) Hechos posteriores**

Con posterioridad al cierre del ejercicio 2014, y hasta la formulación de estas cuentas anuales, no se ha producido ningún hecho significativo no descrito en las restantes notas de esta memoria que tenga un efecto significativo en dichas cuentas anuales.

**3. Normas de registro y valoración**

En la elaboración de las cuentas anuales del Fondo, correspondientes al ejercicio 2014, se han aplicado los siguientes principios, políticas contables y criterios de valoración, de acuerdo con lo establecido en la Circular 2/2009, de 25 de marzo y sus modificaciones posteriores:

**a) Definición y clasificación de los instrumentos financieros a efectos de su presentación y valoración***i. Definición*

Un "instrumento financiero" es un contrato que da lugar a un activo financiero en una entidad y, simultáneamente, a un pasivo financiero o instrumento de capital en otra entidad.

Un "derivado financiero" es un instrumento financiero cuyo valor cambia como respuesta a los cambios en una variable observable de mercado (tal como un tipo de interés, de cambio, el precio de un instrumento financiero o un índice de mercado, incluyendo las calificaciones crediticias), cuya inversión inicial es muy pequeña en relación a otros instrumentos financieros con respuesta similar a los cambios en las condiciones de mercado y que se liquida, generalmente, en una fecha futura.

*ii. Clasificación de los activos financieros*

Los activos financieros se desglosan, a efectos de su presentación y valoración, en los siguientes epígrafes del balance:

- Efectivo y otros activos líquidos equivalentes: Este epígrafe incluye las cuentas corrientes mantenidas por el Fondo en instituciones financieras, para poder desarrollar su actividad, que incluyen, en su caso, el fondo de reserva mantenido por el Fondo para hacer frente a sus obligaciones de pago.
- Derechos de crédito: Incluye los activos cedidos al Fondo como consecuencia del proceso de titulación y se clasifican, a efectos de su valoración, como "Préstamos y partidas a cobrar".
- Derivados de cobertura: Incluye, en su caso, el valor razonable, a favor del Fondo, de los derivados designados como instrumentos de cobertura en coberturas contables.

- Deudores y otras cuentas a cobrar: Recoge, en su caso, la totalidad de los derechos de crédito y cuentas deudoras que por cualquier concepto, diferente de los anteriores, ostente el Fondo frente a terceros. La totalidad de los deudores se clasifican, a efectos de su valoración, como "Préstamos y partidas a cobrar".

### *iii. Clasificación de los pasivos financieros*

Los pasivos financieros se desglosan, a efectos de su presentación y valoración, en los siguientes epígrafes del balance:

- Obligaciones y otros valores negociables: Incluye, en su caso, las obligaciones, bonos y pagarés emitidos por el Fondo, con el fin de financiar la adquisición de sus activos financieros. Se clasifican, a efectos de su valoración, como "Débitos y partidas a pagar".
- Deudas con entidades de crédito: Incluye, en su caso, las deudas contraídas con entidades de crédito, con el fin de financiar su actividad y se clasifican, a efectos de valoración, como "Débitos y partidas a pagar".
- Derivados de cobertura: Incluye, en su caso, el valor razonable, en contra del Fondo, de los derivados designados como instrumentos de cobertura en coberturas contables.
- Acreedores y otras cuentas a pagar: Recoge, en su caso, la totalidad de las cuentas a pagar y débitos, que no deban ser clasificados en otros epígrafes. Se clasifican, a efectos de su valoración, como "Débitos y partidas a pagar".

## **b) Reconocimiento y valoración de los activos y pasivos financieros**

### *i. Reconocimiento y valoración de los activos financieros*

Los activos financieros clasificados, a efectos de su valoración, como "Préstamos y partidas a cobrar" se valoran, inicialmente, por su "valor razonable" (que salvo evidencia en contrario será el precio de la transacción), incluyendo los costes de transacción directamente atribuibles a la operación. Posteriormente, dichos activos se valoran por su coste amortizado, contabilizándose los intereses devengados en el epígrafe "Intereses y rendimientos asimilados" de la cuenta de pérdidas y ganancias mediante el método del tipo de interés efectivo. No obstante, aquellas partidas cuyo importe se espera recibir en un plazo no superior a tres meses se valoran a su valor nominal siempre y cuando el efecto de no actualizar los flujos de efectivo sea totalmente inmaterial.

### *ii. Reconocimiento y valoración de los pasivos financieros*

Los pasivos financieros clasificados, a efectos de su valoración, como "Débitos y partidas a pagar", se valoran, inicialmente, por su "valor razonable" (que salvo evidencia en contrario será el precio de la transacción) incluyendo los costes de transacción directamente atribuibles a la operación. Posteriormente, dichos pasivos se valoran por su coste amortizado, contabilizándose los intereses devengados en el epígrafe "Intereses y cargas asimilados" de la cuenta de pérdidas y ganancias mediante el método del tipo de interés efectivo. No obstante, aquellas partidas cuyo importe se espera pagar en un plazo inferior a tres meses se valoran a su valor nominal siempre y cuando el efecto de no actualizar los flujos de efectivo sea totalmente inmaterial.

Se considerarán, en su caso, costes directamente atribuibles a las emisiones los costes de dirección y aseguramiento de la emisión, la comisión inicial de la Sociedad Gestora si hubiere, las tasas del Órgano Regulador, los costes de registro de los folletos de emisión y los costes derivados de la admisión a negociación de los valores emitidos, entre otros.

### *iii. Operaciones de cobertura*

El Fondo utiliza, en su caso, los derivados financieros para la gestión de los riesgos de sus activos y pasivos ("derivados de cobertura").

Para que un derivado financiero se considere de cobertura, necesariamente tiene que:

1. Cubrir uno de los siguientes tipos de riesgo:
  - a. De variaciones en el valor razonable de los activos y pasivos debidas a oscilaciones, entre otras, en el tipo de interés y/o tipo de cambio al que se encuentre sujeto la posición o saldo a cubrir ("cobertura de valores razonables");
  - b. De alteraciones en los flujos de efectivo estimados con origen en los activos y pasivos financieros, compromisos y transacciones altamente probables que se prevea llevar a cabo ("cobertura de flujos de efectivo").
2. Eliminar eficazmente algún riesgo inherente al elemento o posición cubierto durante todo el plazo previsto de cobertura, lo que implica que:
  - a. En el momento de la contratación de la cobertura se espera que, en condiciones normales, ésta actúe con un alto grado de eficacia ("eficacia prospectiva").
  - b. Exista una evidencia suficiente de que la cobertura fue realmente eficaz durante toda la vida del elemento o posición cubierto ("eficacia retrospectiva").
3. Haberse documentado adecuadamente que la contratación del derivado financiero tuvo lugar específicamente para servir de cobertura de determinados saldos o transacciones y la forma en que se pensaba conseguir y medir esa cobertura siempre que esta forma sea coherente con la gestión de los riesgos propios que lleva a cabo el Fondo.

Las operaciones de cobertura realizadas por el Fondo corresponden, en su caso, a coberturas de flujos de efectivo. Por lo que respecta a las diferencias de valoración de las coberturas de los flujos de efectivo, la parte eficaz de la variación del valor del instrumento de cobertura se registra transitoriamente en el epígrafe "Ajustes repercutidos en el balance de ingresos y gastos reconocidos" del pasivo del balance, hasta el momento en que ocurran las transacciones previstas; registrándose entonces en la cuenta de pérdidas y ganancias. La variación de valor de los derivados de cobertura por la parte ineficaz de la misma se registra directamente en la cuenta de pérdidas y ganancias.

Si un derivado asignado como de cobertura, bien por su finalización, por su ineffectividad o por cualquier otra causa, no cumple los requisitos indicados anteriormente, a efectos contables, dicho derivado pasa a ser considerado como un "derivado de negociación".

Cuando se interrumpe la "cobertura de flujos de efectivo", el resultado acumulado del instrumento de cobertura, reconocido en el epígrafe "Ajustes repercutidos en el balance de ingresos y gastos reconocidos – Coberturas de flujos de efectivo" del pasivo del balance (mientras la cobertura era efectiva), se continuará reconociendo en dicho epígrafe hasta que la transacción cubierta ocurra, momento en el que se registrará en resultados; salvo que se prevea que no se va a realizar la transacción, en cuyo caso se registran inmediatamente en resultados.

La eficacia de la cobertura de los derivados de cobertura queda establecida por medio de los análisis de efectividad realizados conforme a la metodología de comparación, para verificar que los cambios producidos por la variación en el valor razonable o en los flujos de efectivo entre el instrumento de cobertura y el elemento cubierto se mantiene en los parámetros razonables a lo largo de la vida de las operaciones, cumpliendo así las previsiones establecidas en el momento de la contratación.

La fuente de riesgo de modelo más importante en los derivados proviene de la estimación de la correlación entre probabilidades de impago. El Credit Valuation Adjustment (CVA) es un ajuste a la valoración como consecuencia del riesgo asociado a la exposición crediticia que se asume con cada contrapartida. Por otro lado, el Debit Valuation Adjustment (DVA) es un ajuste como consecuencia del riesgo propio del Fondo que asumen sus contrapartidas.



Como norma general, el cálculo de CVA es el producto de la exposición esperada positiva por la probabilidad de incumplimiento, multiplicando el resultado por la severidad, es decir, por la pérdida estimada en caso de incumplimiento de la contraparte. Análogamente, el DVA se calcula como el producto de la exposición esperada negativa por las probabilidades de incumplimiento y multiplicando el resultado por la severidad de los activos del Fondo. Ambos cálculos están realizados sobre todo el periodo de la exposición potencial.

Dado que el riesgo de crédito propio (DVA) se está incorporando en el nocional del swap, no ha sido preciso ningún ajuste adicional por dicho concepto.

En relación con el CVA, dicho riesgo de contraparte se ve atenuado por la exigencia de constitución de depósitos de garantía u otro tipo de colateral en el supuesto de que se incumplan niveles mínimos de rating de las contrapartes, con lo que el impacto de considerar dicho aspecto no ha sido significativo.

#### *iv. Registro de resultados*

Como norma general, las variaciones en el valor razonable de los activos y pasivos financieros se registran con contrapartida en la cuenta de pérdidas y ganancias; diferenciando entre las que tienen su origen en el devengo de intereses y conceptos asimilados (que se registran en los capítulos "Intereses y rendimientos asimilados" o "Intereses y cargas asimiladas", según proceda); y las que correspondan a otras causas, que se registran, por su importe neto, en el capítulo "Resultado de Operaciones Financieras" de dicha cuenta de pérdidas y ganancias.

El reconocimiento en la cuenta de pérdidas y ganancias del devengo de intereses se interrumpe para todos los instrumentos de deuda calificados individualmente como dudosos.

#### *v. Valor razonable de los activos y pasivos financieros*

Dada la naturaleza y composición de los activos y pasivos financieros del Fondo, excluidos los derivados financieros cuya descripción se detalla en el apartado iii. de esta Nota, los vencimientos residuales de aquellos activos y pasivos financieros remunerados, en su caso, a tipo fijo, así como la desviación porcentual existente con respecto a los tipos de interés actuales de mercado, el valor razonable de los activos y de los pasivos y activos financieros del Fondo al 31 de diciembre de 2014 y 2013 no difiere significativamente de sus correspondientes valores en libros a dichas fechas.

### **c) Deterioro del valor de los activos financieros**

#### *i. Definición*

Un activo financiero se considera deteriorado (y, consecuentemente, se corrige su valor en libros para reflejar el efecto de su deterioro) cuando existe una evidencia objetiva de que se ha producido un evento, o el efecto combinado de varios de ellos, que dan lugar a un impacto negativo en los flujos de efectivo futuros que se estimaron en el momento de formalizarse la transacción.

En la estimación de los flujos de efectivo futuros de instrumentos que cuenten con garantías reales, siempre que éstas se hayan considerado en la cesión del instrumento o figuren en la información facilitada a los titulares de los pasivos emitidos por el Fondo, se tendrán en cuenta los flujos que se obtendrían de su realización menos el importe de los costes necesarios para su obtención y posterior venta, con independencia de la probabilidad de la ejecución de la garantía.

Como criterio general, la corrección del valor en libros de los instrumentos financieros, por causa de su deterioro, se efectúa con cargo a la cuenta de pérdidas y ganancias del periodo en el que tal deterioro se manifiesta, utilizando una contrapartida compensadora para corregir el valor de los activos. Las recuperaciones de las pérdidas por deterioro previamente registradas, en caso de producirse, se reconocen en la cuenta de pérdidas y ganancias del periodo en el que el deterioro deja de existir o se reduce y tendrán como límite el valor en libros del instrumento financiero que estaría reconocido en la fecha de reversión si no se hubiese registrado el deterioro del valor.

Cuando se considera remota la recuperación de cualquier importe registrado, éste se da de baja del balance, sin perjuicio de las actuaciones que pueda llevar a cabo el Fondo para intentar conseguir su cobro hasta tanto no se hayan extinguido definitivamente sus derechos; sea por prescripción, condonación u otras causas.

De acuerdo con lo previsto en la Circular 2/2009, en el cálculo de las pérdidas por deterioro de un grupo de activos financieros se prevé la posibilidad de utilizar modelos basados en métodos estadísticos. En este sentido, la Sociedad Gestora del Fondo considera que la metodología más representativa para la estimación del deterioro de los activos financieros del Fondo teniendo en cuenta las características de dichos activos es la basada en la estimación de los porcentajes de deterioro, de acuerdo con la antigüedad de la deuda vencida e impagada y con el calendario previsto en la Norma 13ª de la Circular 2/2009 de la Comisión Nacional del Mercado de Valores y sus modificaciones posteriores.

*ii. Instrumentos de deuda valorados a su coste amortizado*

El importe de las pérdidas por deterioro experimentadas por estos instrumentos coincide con la diferencia entre sus respectivos valores en libros y los valores actuales de sus flujos de efectivo futuros previstos, y se presentan minorando los saldos de los activos que corrigen.

El proceso de evaluación de las posibles pérdidas por deterioro de estos activos se lleva a cabo individualmente para todos los instrumentos de deuda.

**d) Periodificaciones (activo y pasivo)**

En el caso del activo, corresponden, en su caso, a las comisiones pagadas por anticipado, en concepto de gestión del Fondo y de administración de los activos o de los bonos emitidos que estén pendientes de devengo.

En el caso del pasivo, corresponden, en su caso, a las comisiones de gestión del Fondo y de administración de los activos titulizados o de los bonos emitidos, así como la remuneración variable correspondiente a la Entidad Cedente, devengadas en el periodo al que se refiere el balance y que se encuentran pendientes de pago a dicha fecha.

Asimismo, estos epígrafes del balance incluirán, en su caso, gastos e ingresos de diversa naturaleza devengados en el periodo y pendientes de pago o cobro, respectivamente.

**e) Reconocimiento de ingresos y gastos**

Seguidamente se resumen los criterios más significativos utilizados por el Fondo, para el reconocimiento de sus ingresos y gastos:

*i. Ingresos y gastos por intereses*

Con carácter general, los ingresos y gastos por intereses se reconocen contablemente en los capítulos "Intereses y rendimientos asimilados" e "Intereses y cargas asimilados" de la cuenta de pérdidas y ganancias, respectivamente, en función de su periodo de devengo, por aplicación del método del tipo de interés efectivo, a excepción de los intereses correspondientes a inversiones dudosas, morosas o en litigio, que se registran en el momento efectivo del cobro.

*ii. Ingresos y gastos no financieros*

Se reconocen contablemente de acuerdo con el criterio de devengo.

*iii. Comisiones, honorarios y conceptos asimilados*

Estos ingresos y gastos se reconocen en la cuenta de pérdidas y ganancias con criterios distintos, según sea su naturaleza. Los más significativos son:

- Las comisiones variables vinculadas al servicio de intermediación financiera por parte de la Entidad Cedente se describen en el apartado f. de esta Nota.
- Los que tienen su origen en transacciones o servicios, tales como los prestados por la Sociedad Gestora, que se prolongan en el tiempo, se difieren durante la vida de tales transacciones o servicios.
- Los que surgen en la prestación de un servicio que se ejecuta en un acto singular, se reconocen cuando se realiza el acto singular que los origina.
- Los vinculados a activos y pasivos financieros valorados a su valor razonable con cambios en pérdidas y ganancias, se reconocen en el momento de su cobro.

#### **f) Remuneración variable**

La remuneración variable como consecuencia de la intermediación financiera se determina como la diferencia positiva, si la hubiese, entre los ingresos y los gastos, incluidas las pérdidas de ejercicios anteriores, si las hubiese, devengados por el Fondo de acuerdo al cierre de su contabilidad, que incluyen, entre otros, las pérdidas por deterioro y sus reversiones y cualquier otro rendimiento o retribución devengado en el periodo, distinto de esta remuneración variable a percibir por la Entidad Cedente, u otro beneficiario, de acuerdo con la documentación constitutiva del Fondo. Se exceptúan de dicha diferencia la propia remuneración variable y el gasto por impuesto sobre beneficios, en su caso.

Cuando la diferencia obtenida entre los ingresos y gastos devengados sea positiva, se utilizará en primer lugar, para detraer, en su caso, las pérdidas de periodos anteriores que hubieran sido repercutidas a los pasivos del Fondo. Si tras la detracción, continúan existiendo pasivos corregidos por imputación de pérdidas, no se procederá a registrar remuneración variable alguna. En consecuencia, sólo se producirá el devengo y registro de la remuneración variable cuando no existan pasivos corregidos por imputación de pérdidas.

#### **g) Repercusión de pérdidas**

Cuando la diferencia obtenida entre los ingresos y gastos devengados, conforme al apartado f) anterior, sea negativa, se repercute a los pasivos emitidos por el Fondo, a través de la cuenta correctora de pasivo "Correcciones de valor por repercusión de pérdidas" del pasivo del balance, registrándose un ingreso en el epígrafe "Repercusión de pérdidas (ganancias)" de la cuenta de pérdidas y ganancias (véanse Notas 1 y 10). Dicha repercusión se realiza comenzando por la cuenta de periodificación de la comisión variable, devengada y no liquidada en periodos anteriores, y continuando por el pasivo más subordinado, teniendo en cuenta el orden inverso de prelación de pagos establecido contractualmente para cada fecha de pago.

#### **h) Impuesto sobre Beneficios**

El Fondo tributa en el régimen general del Impuesto sobre Sociedades de acuerdo con lo dispuesto por el Real Decreto Legislativo 4/2004, de 5 de marzo, por el que se aprueba el Texto Refundido de la Ley sobre el Impuesto de Sociedades, modificado posteriormente por la Ley 35/2006, de 28 de noviembre, del Impuesto sobre la Renta de las Personas Físicas y de modificación parcial de las Leyes de los Impuestos sobre Sociedades, sobre la Renta de no Residentes y sobre el Patrimonio, que establece el tipo de gravamen general del Impuesto sobre Sociedades en el 30%. En este sentido, la Ley 27/2014, de 27 de noviembre, del Impuesto sobre Sociedades establece, entre otros aspectos, la reducción en dos años del tipo de gravamen general del Impuesto sobre Sociedades, de forma que dicho tipo quedará establecido, para los periodos impositivos que comiencen a partir del 1 de enero de 2015 y del 1 de enero de 2016, en el 28% y 25%, respectivamente.

El gasto o ingreso por impuesto sobre beneficios comprende la parte relativa al gasto o ingreso por el impuesto corriente y la parte correspondiente al gasto o ingreso por el impuesto diferido, en su caso.

Dado que durante el ejercicio 2014 y durante el ejercicio 2013 se han equilibrado los ingresos y los gastos del Fondo, no procede liquidar cuota alguna por el Impuesto sobre Beneficios (véase Nota 14).

El gasto o ingreso por impuesto diferido, en caso de que exista, se corresponde con el reconocimiento y la cancelación de los activos y pasivos por impuesto diferido, que surgen de las diferencias temporarias originadas por la diferente valoración, contable y fiscal, de los activos y pasivos del Fondo. Las diferencias temporarias imponibles dan lugar a pasivos por impuesto diferido, mientras que las diferencias temporarias deducibles y los créditos por deducciones y ventajas fiscales que queden pendientes de aplicar fiscalmente, dan lugar a activos por impuesto diferido. Los activos y pasivos por impuestos diferidos, originados por operaciones con cargos o abonos directos en el capítulo "Ajustes repercutidos en el balance de ingresos y gastos reconocidos" del pasivo del balance, se contabilizan, en su caso, también con contrapartida en dicho capítulo.

La cuantificación y valoración de dichos activos y pasivos se realizará considerando los tipos de gravamen esperados en el momento de su reversión, según la normativa que esté vigente o aprobada y pendiente de publicación en la fecha de cierre del ejercicio, y de acuerdo con la forma en que racionalmente se prevea recuperar o pagar el activo o el pasivo.

Conforme a la normativa reguladora (artículo 5.1 de la Ley 19/1992) el valor patrimonial del Fondo ha de ser nulo, por lo que los Administradores de la Sociedad Gestora estiman que la liquidación de cualquier diferencia de naturaleza temporaria, tanto activa como pasiva, es remota, con lo que, en función de lo previsto en la normativa contable vigente, no se registran activos ni pasivos diferidos.

**i) Transacciones en moneda extranjera**

La moneda funcional del Fondo es el Euro. Al 31 de diciembre de 2014 y 2013, el Fondo no tenía elementos de activo y de pasivo expresados en moneda extranjera.

**j) Baja del balance de los activos y pasivos financieros**

Los activos financieros solo se dan de baja del balance cuando se han extinguido los flujos de efectivo que generan o cuando se han transferido sustancialmente a terceros los riesgos y beneficios que llevan implícitos. Similarmente, los pasivos financieros solo se dan de baja de dicho balance cuando se han extinguido las obligaciones que generan o cuando se adquieren (bien con la intención de cancelarlos, bien con la intención de recolocarlos de nuevo).

**k) Activos no corrientes mantenidos para la venta**

El saldo de este epígrafe del activo del balance incluye, en su caso, los activos recibidos por el Fondo para la satisfacción, total o parcial, de los activos financieros que representan derechos de cobro frente a terceros, con independencia del modo de adquirir la propiedad (en adelante, activos adjudicados).

Con carácter general, en el momento de su reconocimiento inicial los activos clasificados como activos no corrientes mantenidos para la venta se registran por su valor razonable menos los costes de venta (como costes de venta se ha considerado un 25% sobre el valor de tasación). En estos supuestos se presume la inexistencia de beneficio, excepto que haya evidencia suficiente; en particular se considera que no hay evidencia suficiente cuando la valoración, realizada por experto independiente, tiene una antigüedad superior a 6 meses.

Posteriormente, los activos no corrientes mantenidos para la venta se valoran por el menor importe entre su valor en libros, calculado en la fecha de su asignación a esta categoría, y su valor razonable determinado, en su caso, como el menor valor entre el precio fijado para la venta y el valor de tasación, neto de los costes de venta estimados.

A efectos de determinar el valor razonable de activos inmobiliarios localizados en España, se tomarán en consideración los criterios establecidos para determinar el valor de mercado en la OM ECO/805/2003, de 27 de marzo, tomándose el valor de tasación definido en la citada orden.

Las pérdidas por deterioro de estos activos, debidas a reducciones de su valor en libros hasta su valor razonable (menos los costes de venta) se reconocen, en su caso, en el epígrafe "Ganancias (pérdidas) en la baja de activos no corrientes en venta" de la cuenta de pérdidas y ganancias. Las ganancias de un activo no corriente en venta, por incrementos posteriores del valor razonable (menos los costes de venta) aumentan su valor en libros, y se reconocen en la cuentas de pérdidas y ganancias hasta un importe igual al de las pérdidas por deterioro anteriormente reconocidas.

En el momento de adquisición de los inmuebles, el valor razonable se ha obtenido como el valor de la tasación realizada por expertos independientes. Las técnicas de valoración utilizadas, de general aceptación, han sido la del valor por comparación y la del valor por actualización de renta.

#### **l) Compensación de saldos**

Se compensan entre sí –y, consecuentemente, se presentan en el balance por su importe neto– los saldos deudores y acreedores con origen en transacciones que, contractualmente o por imperativo de una norma legal, contemplan la posibilidad de compensación; teniendo la intención de liquidarlos por su importe neto o de realizar el activo y proceder al pago del pasivo de forma simultánea y en los que una de las partes contratantes sea una entidad financiera.

#### **m) Estados de flujos de efectivo**

En los estados de flujos de efectivo se utilizan las siguientes expresiones:

- Flujos de efectivo: entradas y salidas de dinero en efectivo y de sus equivalentes; entendiéndose por éstos las inversiones a corto plazo de gran liquidez y bajo riesgo de alteraciones en su valor.
- Actividades de explotación: son aquellas que constituyen la principal fuente de los ingresos ordinarios del Fondo, así como otras actividades que no pueden ser calificadas como de inversión o de financiación.
- Actividades de inversión y financiación: las de adquisición, enajenación o disposición por otros medios de activos a largo plazo y otras inversiones no incluidas en el efectivo y sus equivalentes, así como aquellas actividades que producen cambios en el tamaño y composición de los activos y pasivos que no forman parte de las actividades de explotación.

A efectos de la elaboración de los estados de flujos de efectivo, se han considerado como "efectivo o equivalentes de efectivo" aquellas inversiones a corto plazo de gran liquidez y con bajo riesgo a cambios en su valor. De esta manera, el Fondo considera efectivo o equivalentes de efectivo al saldo mantenido en cuentas corrientes, que se encuentra registrado en el epígrafe "Efectivo y otros activos líquidos equivalentes – Tesorería" del activo de los balances.

#### **n) Estados de ingresos y gastos reconocidos**

Estos estados recogen los ingresos y gastos generados por el Fondo que, de acuerdo con lo dispuesto en la normativa vigente, han sido registrados directamente en el capítulo "Ajustes repercutidos en balance de ingresos y gastos reconocidos" del pasivo del balance.

Por tanto, en este estado se presentan, en su caso:

- a) Los ingresos y gastos que, según lo requerido por las normas de valoración, deban imputarse directamente al pasivo del balance.
- b) Las transferencias realizadas, en su caso, a la cuenta de pérdidas y ganancias, según lo dispuesto en las normas de valoración adoptadas.
- c) El efecto impositivo correspondiente, en su caso, a los apartados a) y b) anteriores.

- d) El importe neto repercutido en el periodo a las cuentas correspondientes de pasivo, de forma que el total de ingresos y gastos reconocidos sea nulo.

**o) Clasificación de activos y pasivos – Corriente y no corriente**

Son activos y pasivos corrientes aquellos elementos cuyo vencimiento total o parcial, o realización se estima que se produzca en el plazo máximo de un año desde la fecha de cierre de balance, clasificándose en caso contrario como no corriente.

**4. Derechos de crédito**

Los Derechos de Crédito que la Sociedad Gestora, en nombre y representación del Fondo, adquirió en virtud de la escritura de fecha 14 de febrero de 2005 integran derechos de crédito procedentes de Préstamos Hipotecarios sobre viviendas. La adquisición de los Préstamos Hipotecarios se instrumenta mediante Participaciones Hipotecarias y Certificados de Transmisión de Hipoteca suscritos por el Fondo, representando cada uno de ellos una participación en el 100% del principal y de los intereses devengados por los préstamos en los que tienen su origen.

La cesión es plena e incondicional y se realiza por la totalidad del plazo remanente hasta el total vencimiento de los derechos de crédito.

El movimiento del saldo de Derechos de Crédito, incluyendo activos dudosos y no dudosos, se muestra a continuación:

	Miles de Euros		
	Derechos de Crédito		
	Activo No Corriente	Activo Corriente	Total
Saldos al 1 de enero de 2013	401.268	27.947	429.215
Amortizaciones (**)	-	(40.290)	(40.290)
Baja por dación / adjudicación	-	(171)	(171)
Traspaso a activo corriente	(39.718)	39.718	-
<b>Saldos al 31 de diciembre de 2013(*)</b>	<b>361.550</b>	<b>27.204</b>	<b>388.754</b>
Amortizaciones (**)	-	(37.285)	(37.285)
Fallidos	-	(4)	(4)
Baja por dación / adjudicación	-	(173)	(173)
Traspaso a activo corriente	(36.522)	36.522	-
<b>Saldos al 31 de diciembre de 2014 (*)</b>	<b>325.028</b>	<b>26.264</b>	<b>351.292</b>

(\*) Incluye 16 y 19 miles de euros en concepto de intereses devengados por activos dudosos al 31 de diciembre de 2014 y 2013, respectivamente.

(\*\*) Incluye 3 y 1 mil euros en concepto de variación de intereses devengados por activos dudosos de los ejercicios 2014 y 2013 respectivamente.

Al 31 de diciembre de 2014 existían Derechos de Crédito clasificados como "Activos dudosos" por importe de 5.046 miles de euros (6.119 miles de euros al 31 de diciembre de 2013).

Durante el ejercicio 2014 la tasa de amortización anticipada de los Derechos de Crédito ha sido del 3,12% (3,00% durante el ejercicio 2013).

El tipo de interés nominal anual medio ponderado de la cartera de Derechos de Crédito durante el ejercicio 2014 es del 1,1 % (1,35% durante el ejercicio 2013), siendo el tipo nominal máximo 4,24% y el mínimo 0,49%. El importe devengado durante el ejercicio 2014 por este concepto ha ascendido a 4.060 miles de euros (5.535 miles de euros durante el ejercicio 2013), que figuran registrados en el epígrafe "Intereses y rendimientos asimilados – Derechos de crédito" de la cuenta de pérdidas y ganancias, de los cuáles 35 miles de euros corresponden a intereses cobrados de derechos de crédito que estaban clasificados como dudosos.

El desglose por vencimientos de los Derechos de Crédito, en función del vencimiento final de las operaciones, al 31 de diciembre de 2014, sin considerar, en su caso, las correcciones de valor por deterioro de activos, los intereses vencidos e impagados y los intereses devengados (incluidos los de activos dudosos que ascienden a 16 miles de euros al 31 de diciembre de 2014), se muestra a continuación:

	Miles de Euros						Total
	Hasta 1 año	Entre 1 y 2 años	Entre 2 y 3 años	Entre 3 y 5 años	Entre 5 y 10 años	Más de 10 años	
Derechos de Crédito	454	298	801	10.177	33.902	305.644	351.276

Por otro lado, el desglose por vencimientos de los Derechos de Crédito, al 31 de diciembre de 2014, teniendo en cuenta el calendario de amortización de las operaciones, sin considerar, en su caso, el principal impagado, las correcciones de valor por deterioro de activos, los intereses vencidos e impagados y los intereses devengados, se muestra a continuación:

	Miles de Euros							
	Hasta 1 año	Entre 1 y 2 años	Entre 2 y 3 años	Entre 3 y 4 años	Entre 4 y 5 años	Entre 5 y 10 años	Más de 10 años	Total
Derechos de Crédito	25.624	25.165	24.649	23.471	21.812	97.054	132.877	350.652

De acuerdo con lo establecido en la escritura de constitución del Fondo, la Sociedad Gestora podrá liquidar de forma anticipada el Fondo en el caso de que el importe del saldo de los Derechos de Crédito pendientes de amortización sea inferior a 103.506 miles de euros, equivalente al 10% del activo inicial del Fondo. De acuerdo con la estimación de amortizaciones previstas indicadas anteriormente, los Administradores de la Sociedad Gestora estiman que no se procederá a la liquidación anticipada del Fondo durante el ejercicio 2015.

### Activos Impagados

La composición del saldo de los Derechos de Crédito considerados como impagados, incluyendo aquellos préstamos dudosos que habiéndose recuperado parte de lo impagado, aún tienen cuotas impagadas, al 31 de diciembre de 2014 y 2013, se muestra a continuación:

	Miles de Euros	
	2014	2013
Cuotas de principal vencidas y no cobradas de Derechos de Crédito:		
Con antigüedad de hasta tres meses (*)	51	56
Con antigüedad superior a tres meses (**)	573	495
	624	551
Intereses vencidos y no cobrados:		
Con antigüedad de hasta tres meses (***)	5	7
Con antigüedad superior a tres meses (**)	16	19
	21	26
	<b>645</b>	<b>577</b>

(\*) Se incluyen dentro del epígrafe "Derechos de crédito" del activo corriente del balance.

(\*\*) Se incluyen dentro del epígrafe "Activos financieros a corto plazo – Derechos de crédito - Activos dudosos" del activo corriente del balance. Adicionalmente, se encuentran 151 y 135 miles de euros en concepto de intereses vencidos y no cobrados devengados a partir del cuarto mes desde la fecha del primer impago de su entrada en dudosos que se registran en cuentas fuera de balance, al 31 de diciembre de 2014 y 2013, respectivamente.

(\*\*\*) Se incluyen dentro del epígrafe "Activos financieros a corto plazo – Derechos de crédito – Intereses vencidos e impagados" del activo del balance.

De estos impagos, durante el ejercicio 2014 se habían dejado de cobrar 662 miles de euros de principal y 101 miles de euros de intereses. Con posterioridad al cierre del ejercicio y hasta la fecha de formulación de estas

cuentas anuales, se han recuperado impagos por importe de 121 miles de euros, no habiéndose producido renegociaciones de las condiciones contractuales de estos préstamos.

A la fecha de formulación de estas cuentas anuales, el ratio de mora asciende a un 0,97%. Asimismo desde 31 de diciembre de 2014 hasta la fecha de formulación de estas cuentas anuales, no se han producido renegociaciones de los derechos de crédito que a nivel global puedan tener un impacto significativo en las cuentas anuales del ejercicio 2014.

Adicionalmente, hay activos clasificados como dudosos al 31 de diciembre de 2014 por efecto arrastre de cuotas no vencidas por importe de 4.457 miles de euros (5.605 miles de euros al 31 de diciembre de 2013), que figuran registrados en el epígrafe "Activos financieros a largo plazo – Derechos de crédito – Activos dudosos" del activo no corriente del balance.

A continuación se muestra el movimiento que se ha producido, durante el ejercicio 2014, en el saldo de Activos dudosos:

	Miles de Euros
Saldo al inicio del ejercicio	6.119
Entradas a activos dudosos durante el ejercicio	1.893
Reclasificación a fallidos (dados de baja del balance)	(5)
Recuperación en efectivo	(288)
Regularización de cuotas no vencidas por efecto arrastre	(2.498)
Recuperación mediante adjudicación	(173)
<b>Saldo al cierre del ejercicio</b>	<b>5.046</b>

A continuación se muestra el movimiento que se ha producido, durante los ejercicios 2014 y 2013, en el saldo de las correcciones de valor por deterioro de los Derechos de Crédito, procedente en su totalidad de la aplicación del calendario de morosidad:

	Miles de Euros	
	2014	2013
SalDOS al inicio del ejercicio	-	(4)
Dotaciones con cargo a los resultados del ejercicio	-	-
Recuperaciones con abono a los resultados del ejercicio	-	4
<b>SalDOS al cierre del ejercicio</b>	<b>-</b>	<b>-</b>

A continuación se muestra el movimiento que se ha producido, durante los ejercicios 2014 y 2013, en el saldo de préstamos fallidos que se dieron de baja del activo del balance como consecuencia de procesos de adjudicación, produciendo un gasto registrado en el epígrafe "Deterioro neto de derechos de crédito" de la cuenta de pérdidas y ganancias:

	Miles de Euros	
	2014	2013
SalDOS al inicio del ejercicio	34	34
Incremento de fallidos	5	-
Recuperación de fallidos	-	-
<b>SalDOS al cierre del ejercicio</b>	<b>39</b>	<b>34</b>



**5. Activos no corrientes mantenidos para la venta**

Este epígrafe del activo de los balances recoge los bienes inmuebles adjudicados por subasta judicial o dación en pago de Derechos de Crédito. El movimiento que se ha producido en su saldo durante los ejercicios 2014 y 2013 se muestra a continuación:

	Miles de Euros	
	2014	2013
<b>Valor en libros-</b>		
Saldos al inicio del ejercicio	464	241
Adiciones	218	223
Retiros	(119)	-
<b>Saldos al cierre del ejercicio</b>	<b>563</b>	<b>464</b>
<b>Pérdidas por deterioro de activos-</b>		
Saldos al inicio del ejercicio	(90)	(22)
Dotaciones netas con cargo a resultados	(54)	(68)
Aplicaciones	42	-
<b>Saldos al cierre del ejercicio</b>	<b>(102)</b>	<b>(90)</b>
<b>Activos no corrientes mantenidos para la venta, neto</b>	<b>461</b>	<b>374</b>

Se han producido ventas de bienes adjudicados durante el ejercicio 2014 por importe de 90 miles de euros (ningún importe por este concepto durante el ejercicio 2013), cobrados en su totalidad, produciéndose un beneficio por importe de 13 miles de euros (ningún importe por este concepto durante el ejercicio 2013), que se incluyen en el epígrafe "Ganancias (pérdidas) en la baja de activos no corrientes en venta".

Al 31 de diciembre de 2014 el Fondo no poseía ningún inmueble adjudicado de valor significativo, individualmente considerado.

A continuación se incluye información agregada de los bienes inmuebles adjudicados no significativos individualmente que el Fondo poseía al 31 de diciembre de 2014 agrupados por valor razonable de los mismos (importes en miles de euros):

Valor razonable menos costes de venta de activos adjudicados	Número de inmuebles	Valor en libros	Deterioro	Saldo vivo del préstamo	Costes asociados a la adjudicación	% de activos valorados según tasaciones	Plazo medio ponderado estimado para su venta	Importe en libros de los activos con antigüedad tasación superior a 2 años
Hasta 500.000 €	6	563	(102)	533	5	100	1 año	259
Más de 500.000 € sin exceder de 1.000.000 €	-	-	-	-	-	-	-	-
Más de 1.000.000 € sin exceder de 2.000.000 €	-	-	-	-	-	-	-	-
Más de 2.000.000 €	-	-	-	-	-	-	-	-

Los inmuebles están disponibles para su venta en condiciones normales de mercado. Se espera que la venta se lleve a cabo dentro del plazo de un año.

Adicionalmente, durante el ejercicio 2014 los bienes inmuebles adjudicados han generado unos gastos por importe de 33 miles de euros (4 miles de euros durante el ejercicio 2013), que se incluyen en el epígrafe “Otros gastos de gestión corriente – Otros gastos” de la cuenta de pérdidas y ganancias.

## **6. Deudores y otras cuentas a cobrar**

La composición del saldo de este epígrafe del activo del balance, al 31 de diciembre de 2014 y 2013, es la siguiente:

	Miles de Euros	
	2014	2013
Principal e intereses pendientes de liquidar (*)	710	1.099
Deudores varios (**)	-	18
	<b>710</b>	<b>1.117</b>

(\*) Importe de naturaleza transitoria liquidado en los primeros días de enero.

(\*\*) Incluye, fundamentalmente, importes satisfechos en la formalización de las adjudicaciones de inmuebles pendientes de registro.

## **7. Efectivo y otros activos líquidos equivalentes – Tesorería**

Su saldo corresponde a una cuenta financiera abierta a nombre del Fondo en Barclays Bank Plc. Sucursal en España, y a los intereses devengados y no cobrados por la misma, por un importe total de 34.716 miles de euros al 31 de diciembre de 2014 (22.460 miles de euros al 31 de diciembre de 2013), incluyéndose el Fondo de Reserva constituido por el Fondo y el efectivo recibido en garantía de la permuta financiera (véanse Notas 11 y 15).

La Sociedad Gestora abrió en Bankinter S.A., de conformidad con lo establecido en la escritura de constitución del Fondo, una cuenta bancaria denominada “cuenta de tesorería” a través de la cual se realizan, todos los ingresos que el Fondo reciba y desde la que son efectuados los pagos del Fondo.

El tipo de interés de esta cuenta es igual al tipo de interés de referencia aplicable a los Bonos. El devengo y la liquidación de intereses son trimestrales. Los intereses devengados que deberán liquidarse los días 16 de enero, 16 de abril, 16 de julio y 16 de octubre o, en caso de que alguno de estos días no fuera un Día Hábil, el siguiente Día Hábil, se calcularán tomando como base: (i) los días efectivos existentes en cada Periodo de Devengo de Intereses, y (ii) un año compuesto de trescientos sesenta y cinco (365) días. Este contrato queda supeditado a que la calificación de la Entidad Cedente no descienda por debajo de P-1 o de F1, según las escalas de calificación de Moody's y de Fitch; según consta en el Folleto Informativo y en la Escritura de Constitución del Fondo y de Emisión de los Bonos.

Con fecha 26 de julio de 2012 y con motivo de la bajada de la calificación crediticia de Banesto, entidad avalista de Bankinter ante el Fondo, que garantizaba a primer requerimiento de la Sociedad Gestora, en nombre y representación de este, cualquier cantidad que Bankinter en su condición de contraparte del Contrato de Cuenta de Tesorería no pagara al Fondo en virtud de su obligación de reembolso de las cantidades depositadas en la Cuenta de Tesorería de conformidad con los términos del Contrato de Cuenta de Tesorería, hasta un importe de 29.400.000,00 euros y que quedó sin efecto con la pérdida por Banesto de la calificación crediticia requerida, se ha procedido al traslado de la Cuenta de Tesorería del Fondo de Bankinter a Barclays Bank Plc, Sucursal en España, subrogándose esta entidad en el Contrato de Apertura de Cuenta a Tipo de Interés Garantizado (Cuenta de Tesorería).

La rentabilidad media de esta cuenta, durante el ejercicio 2014, ha sido del 0,50% anual. El importe devengado por este concepto, durante el ejercicio 2014 ha ascendido a 40 miles de euros (40 miles de euros durante el ejercicio 2013), que se incluyen en el saldo del epígrafe “Intereses y rendimientos asimilados – Otros activos financieros” de la cuenta de pérdidas y ganancias.

La Sociedad Gestora constituyó en la Fecha de Desembolso dos Fondos de Reserva "P" y "T" inicialmente con cargo a la disposición de la totalidad de los principales de los Préstamos Subordinados "P" y "T" (véase Nota 9), respectivamente, y posteriormente, en cada Fecha de Pago mantendrá su dotación en el Importe del Fondo de Reserva "P" y "T" requerido y de acuerdo a los Ordenes de Prelación de Pagos "P" y "T", respectivamente.

Las características del Fondo de Reserva serán las siguientes:

- Importe de Fondo de Reserva "P":

El Fondo de Reserva "P" se constituyó en la Fecha de Desembolso por un importe inicial de siete millones cuatrocientos cincuenta mil (7.450.000,00) euros.

Posteriormente a su constitución, en cada Fecha de Pago, el Fondo de Reserva "P" se dotará hasta alcanzar el importe que se establece a continuación con cargo a los Fondos Disponibles "P" de acuerdo con el Orden de Prelación de Pagos "P".

El importe del Fondo de Reserva "P" requerido en cada Fecha de Pago será la menor de las cantidades siguientes:

- i) Siete millones cuatrocientos cincuenta mil (7.450.000,00) euros, equivalente al 1,00% del importe nominal de la Emisión de Bonos "P".
- ii) La cantidad mayor entre:
  - a) El 2,00% del Saldo de Principal Pendiente de la Emisión de Bonos "P".
  - b) El 0,50% del importe nominal de la Emisión de Bonos "P".

No obstante lo anterior, el Importe del Fondo de Reserva "P" no se reducirá en la Fecha de Pago que corresponda y permanecerá en el Importe del Fondo de Reserva "P" requerido en la anterior Fecha de Pago, cuando en la Fecha de Pago concorra cualquiera de las circunstancias siguientes:

- i) Que desde la Fecha de Desembolso hasta la Fecha de Determinación anterior a la Fecha de Pago correspondiente, no hayan transcurrido tres años.
- ii) Que en la Fecha de Determinación anterior a la Fecha de Pago correspondiente, el importe a que ascienda el Saldo Vivo de las Participaciones Hipotecarias Morosas, fuera superior al 1,00% del Saldo Vivo de las Participaciones Hipotecarias no Dudosas.
- iii) Que en la Fecha de Pago anterior, el Fondo de Reserva "P" no hubiera sido dotado en el Importe del Fondo de Reserva "P" requerido a esa Fecha de Pago.

- Importe de Fondo de Reserva "T":

El Fondo de Reserva "T" se constituyó en la Fecha de Desembolso por un importe inicial de siete millones ochocientos treinta mil (7.830.000,00) euros.

Posteriormente a su constitución, en cada Fecha de Pago, el Fondo de Reserva "T" se dotará hasta alcanzar el importe que se establece a continuación con cargo a los Fondos Disponibles "T" de acuerdo con el Orden de Prelación de Pagos "T".

El importe del Fondo de Reserva "T" requerido en cada Fecha de Pago será la menor de las cantidades siguientes:

- i) Siete millones ochocientos treinta mil (7.830.000,00) euros, equivalente al 2,70% del importe nominal de la Emisión de Bonos "T".
- ii) La cantidad mayor entre:
  - a) El 5,40% del Saldo de Principal Pendiente de la Emisión de Bonos "T".
  - b) El 1,35% del importe nominal de la Emisión de Bonos "T".

No obstante lo anterior, el Importe del Fondo de Reserva "T" no se reducirá en la Fecha de Pago que corresponda y permanecerá en el Importe del Fondo de Reserva "T" requerido en la anterior Fecha de Pago, cuando en la Fecha de Pago concorra cualquiera de las circunstancias siguientes:

- i) Que desde la Fecha de Desembolso hasta la Fecha de Determinación anterior a la Fecha de Pago correspondiente, no hayan transcurrido tres años.
- ii) Que en la Fecha de Determinación anterior a la Fecha de Pago correspondiente, el importe a que ascienda el Saldo Vivo de los Certificados de Transmisión de Hipoteca Morosos, fuera superior al 1,00% del Saldo Vivo de los Certificados de Transmisión de Hipoteca no Dudosos.
- iii) Que en la Fecha de Pago anterior, el Fondo de Reserva "T" no hubiera sido dotado en el Importe del Fondo de Reserva "T" requerido a esa Fecha de Pago.

- Rentabilidad:

Los importes de los Fondos de Reserva "P" y "T" permanecerán depositados en la Cuenta de Tesorería remunerada en los términos del Contrato de Apertura de Cuenta a Tipo de Interés Garantizado (Cuenta de Tesorería).

- Destino.

Los Fondos de Reserva "P" y "T" se aplicarán en cada Fecha de Pago al cumplimiento de obligaciones de pago del Fondo de acuerdo con los Órdenes de Prelación de Pagos "P" y "T", respectivamente.

El movimiento del Fondo de Reserva dotado y requerido en cada una de las fechas de pago durante el ejercicio 2014, así como el saldo de la cuenta de tesorería resultante en cada una de esas fechas, se muestran a continuación:

	Miles de Euros		
	Fondo de Reserva requerido	Fondo de Reserva dotado	Saldo depositado en Tesorería en cada fecha de pago
<b>Saldos al 31 de diciembre de 2013</b>	<b>12.322</b>	<b>12.322</b>	<b>22.460</b>
Fondo de Reserva y saldo de tesorería al 16.01.2014	12.151	12.112	12.112
Fondo de Reserva y saldo de tesorería al 16.04.2014	12.024	11.998	11.998
Fondo de Reserva y saldo de tesorería al 16.07.2014	11.891	11.891	11.891
Fondo de Reserva y saldo de tesorería al 16.10.2014	11.215	11.215	11.215
<b>Saldos al 31 de diciembre de 2014</b>	<b>11.215</b>	<b>11.215</b>	<b>21.896</b>

## **8. Obligaciones y otros valores negociables**

La Sociedad Gestora, en nombre y representación del Fondo, y con cargo al mismo, procedió en la fecha de constitución del Fondo a la emisión de Bonos por un valor total de 1.035.000 miles de euros, integrados por 10.350 Bonos de 100.000 euros de valor nominal cada uno, divididos en seis clases, las dos primeras de ellas integradas por dos series cada una, que tienen las siguientes características:

Concepto	Serie A1(P)	Serie A2(P)	Serie B(P)	Serie C(P)	Serie A1(T)	Serie A2(T)	Serie B(T)	Serie C(T)
Importe nominal de la Emisión (miles de euros)	66.600	656.000	15.300	7.100	21.600	244.200	17.200	7.000
Importe nominal unitario (miles de euros)	100	100	100	100	100	100	100	100
Número de Bonos	666	6.560	153	71	216	2.442	172	70
Tipo de interés nominal	Euribor 3m + 0,07%	Euribor 3m + 0,11%	Euribor 3m + 0,50%	Euribor 3m + 0,95%	Euribor 3m + 0,07%	Euribor 3m + 0,11%	Euribor 3m + 0,50%	Euribor 3m + 0,95%
Periodicidad de pago	Trimestral	Trimestral	Trimestral	Trimestral	Trimestral	Trimestral	Trimestral	Trimestral
Fechas de pago de intereses y amortización	16 de enero, 16 de abril, 16 de julio y 16 de octubre de cada año, en su caso el siguiente Día Hábil							
Calificaciones Iniciales: Moody's / Fitch A 31 de diciembre de 2014	Aaa / AAA	Aaa / AAA	A2 / A+	Baa3 / BBB	Aaa / AAA	Aaa / AAA	A1 / A	Baa1 / BBB-
Actuales: Moody's / Fitch	-	AA-(sf) / A3(sf)	AA-(sf) / B1 (sf)	BBB+ / B3(sf)	-	AA+(sf) / A1(sf)	A+ / Baa3(sf)	BBB / Ba2(sf)
	Aaa / AAA	A1(sf) / AA-(sf)	Ba1(sf) / AA-(sf)	B1(sf) / BBB+	Aaa / AAA	Aa2(sf) / AA+(sf)	A1(sf) / A+	Baa3(sf) / BBB

El movimiento de los Bonos durante los ejercicios 2014 y 2013 ha sido el siguiente:

	Miles de Euros					
	Serie A2 (P) (*)		Serie B (P)		Serie C (P)	
	Pasivo no Corriente	Pasivo Corriente	Pasivo no corriente	Pasivo Corriente	Pasivo no corriente	Pasivo Corriente
Saldos a 1 enero de 2013	<b>260.108</b>	<b>20.901</b>	<b>11.366</b>	<b>913</b>	<b>5.275</b>	<b>424</b>
Amortización 16.01.2013	-	(8.237)	-	(360)	-	(167)
Amortización 16.04.2013	-	(6.724)	-	(294)	-	(136)
Amortización 16.07.2013	-	(6.728)	-	(293)	-	(137)
Amortización 16.10.2013	-	(6.587)	-	(288)	-	(134)
Traspasos	(27.929)	27.929	(1.220)	1.220	(567)	567
<b>Saldos a 31 de diciembre de 2013</b>	<b>232.179</b>	<b>20.554</b>	<b>10.146</b>	<b>898</b>	<b>4.708</b>	<b>417</b>
Amortización 16.01.2014	-	(8.035)	-	(351)	-	(163)
Amortización 16.04.2014	-	(5.975)	-	(261)	-	(121)
Amortización 16.07.2014	-	(6.280)	-	(275)	-	(127)
Amortización 16.10.2014	-	(6.115)	-	(267)	-	(124)
Traspasos	(25.203)	25.203	(1.102)	1.102	(511)	511
<b>Saldos a 31 de diciembre de 2014</b>	<b>206.976</b>	<b>19.352</b>	<b>9.044</b>	<b>846</b>	<b>4.197</b>	<b>393</b>

	Miles de Euros							
	Serie A2 (T) (**)		Serie B (T)		Serie C (T)		Total	
	Pasivo no Corriente	Pasivo Corriente	Pasivo no corriente	Pasivo Corriente	Pasivo no Corriente	Pasivo Corriente	Pasivo no Corriente	Pasivo Corriente
Saldos a 1 enero de 2013	<b>110.144</b>	<b>6.034</b>	<b>15.683</b>	<b>859</b>	<b>6.383</b>	<b>350</b>	<b>408.959</b>	<b>29.481</b>
Amortización 16.01.2013	-	(2.515)	-	(358)	-	(146)	-	(11.783)
Amortización 16.04.2013	-	(1.780)	-	(254)	-	(103)	-	(9.291)
Amortización 16.07.2013	-	(2.232)	-	(318)	-	(129)	-	(9.837)
Amortización 16.10.2013	-	(2.516)	-	(358)	-	(146)	-	(10.029)
Traspasos	(9.309)	9.309	(1.326)	1.326	(539)	539	(40.890)	40.890
<b>Saldos a 31 de diciembre de 2013</b>	<b>100.835</b>	<b>6.300</b>	<b>14.357</b>	<b>897</b>	<b>5.844</b>	<b>365</b>	<b>368.069</b>	<b>29.431</b>
Amortización 16.01.2014	-	(3.434)	-	-	-	-	-	(11.983)
Amortización 16.04.2014	-	(2.517)	-	-	-	-	-	(8.874)
Amortización 16.07.2014	-	(781)	-	(958)	-	(390)	-	(8.811)
Amortización 16.10.2014	-	(1.684)	-	(240)	-	(98)	-	(8.528)
Traspasos	(8.212)	8.212	(1.169)	1.169	(476)	476	(36.673)	36.673
<b>Saldos a 31 de diciembre de 2014</b>	<b>92.623</b>	<b>6.096</b>	<b>13.188</b>	<b>868</b>	<b>5.368</b>	<b>353</b>	<b>331.396</b>	<b>27.908</b>

(\*) La serie A1 (P), serie no subordinada, se encontraba totalmente amortizada a 1 de enero de 2009.

(\*\*) La serie A1 (T), serie subordinada, se encontraba totalmente amortizada a 1 de enero de 2009.

El vencimiento de los bonos de todas las series se producirá en la fecha de vencimiento legal del Fondo, sin perjuicio de que se puedan amortizar previamente de acuerdo a las condiciones establecidas en el folleto de constitución del Fondo y de acuerdo con la previsión estimada de cobro de los derechos de crédito y las reglas de amortización descritas a continuación.

Las reglas de amortización de los Bonos de todas las clases y series se encuentran descritos en el folleto de emisión y se resumen a continuación:

1. Distribución de los Fondos Disponibles para Amortización "P" de cada Serie: se aplicarán en cada Fecha de Pago a la amortización de cada una de las Series de la Emisión de Bonos "P" de conformidad con las siguientes reglas:

1. Hasta la Fecha de Pago correspondiente al 17 de julio de 2006, por no ser Día Hábil el 16 de julio de 2006, excluida, los Fondos Disponibles para Amortización "P" serán depositados en la Cuenta de Amortización "P".

2. A partir de la Fecha de Pago correspondiente al 17 de julio de 2006, por no ser Día Hábil el 16 de julio de 2006, incluida, los Fondos Disponibles para Amortización "P" se aplicarán secuencialmente en primer lugar a la amortización de la Clase A(P) hasta su total amortización, en segundo lugar a la amortización de la Serie B(P) hasta su total amortización y en tercer lugar a la amortización de la Serie C(P) hasta su total amortización, sin perjuicio de lo dispuesto en las reglas 4 y 5 siguientes para la amortización a prorrata de las diferentes Series de la Emisión de Bonos "P".

3. Los Fondos Disponibles para Amortización "P" aplicados a la amortización de la Clase A(P), tanto en virtud de la regla 2 anterior como en virtud de las reglas 4 y 5 siguientes, se aplicarán de la forma siguiente:

3.1 Aplicación ordinaria en el siguiente orden:

1º. Amortización del principal de los Bonos de la Serie A1(P).

2º. Amortización del principal de los Bonos de la Serie A2(P) una vez hubieran sido totalmente amortizados los Bonos de la Serie A1(P).

3.2 Aplicación excepcional a prorrata de la Clase A(P) ("Amortización a Prorrata de la Clase A(P)"): Se interrumpirá el orden de aplicación del apartado 3.1 anterior en caso de que en la Fecha de Determinación inmediatamente anterior a la Fecha de Pago correspondiente, el importe a que ascienda el Saldo Vivo de las Participaciones Hipotecarias Morosas fuera superior al 2,00% del Saldo Vivo de las Participaciones Hipotecarias no Dudosas.

En este supuesto, en la Fecha de Pago correspondiente los Fondos Disponibles para Amortización "P" aplicados a la amortización de la Clase A(P) se aplicarán a la amortización de la Serie A1(P) y a la amortización de la Serie A2(P), distribuyéndose entre las mismas a prorrata directamente proporcional (i) al Saldo de Principal Pendiente de la Serie A1(P) y (ii) al Saldo de Principal Pendiente de la Serie A2(P), a la Fecha de Determinación anterior a la Fecha de Pago correspondiente.

4. No obstante aunque no hubiera sido amortizada la Clase A(P) en su totalidad, los Fondos Disponibles para Amortización "P" se aplicarán también a la amortización de la Serie B(P) y/o de la Serie C(P) en la Fecha de Pago en la que se cumplan las circunstancias siguientes ("Condiciones para la Amortización a Prorrata "P"):

a) Para proceder a la amortización de la Serie B(P), que en la Fecha de Determinación anterior a la Fecha de Pago correspondiente:

i) el Saldo de Principal Pendiente de la Serie B(P) sea igual o mayor al 4,107% del Saldo de Principal Pendiente de la Emisión de Bonos "P", y

- ii) el Saldo Vivo de las Participaciones Hipotecarias Morosas no exceda del 1,50% del Saldo Vivo de las Participaciones Hipotecarias no Dudosas.
- b) Para proceder a la amortización de la Serie C(P), que en la Fecha de Determinación anterior a la Fecha de Pago correspondiente:
  - i) el Saldo de Principal Pendiente de la Serie C(P) sea igual o mayor al 1,906% del Saldo de Principal Pendiente de la Emisión de Bonos "P", y
  - ii) el Saldo Vivo de las Participaciones Hipotecarias Morosas no exceda del 1,00% del Saldo Vivo de las Participaciones Hipotecarias no Dudosas.
- c) Para proceder a la amortización de la Serie B(P) y de la Serie C(P):
  - i) que el Importe del Fondo de Reserva "P" requerido haya sido dotado en su totalidad en la Fecha de Pago correspondiente, y
  - ii) que en la Fecha Determinación precedente a la Fecha de Pago correspondiente, el importe del Saldo Vivo de las Participaciones Hipotecarias sea igual o superior al 10 por 100 del importe nominal de la Emisión de Bonos "P".

5. En caso de ser de aplicación en una Fecha de Pago la amortización de la Serie B(P) y/o de la Serie C(P), según lo previsto en la regla 4 anterior, los Fondos Disponibles para Amortización "P" se aplicarán también a la amortización de la Serie B(P) y/o de la Serie C(P) de modo tal que el Saldo de Principal Pendiente de la Serie B(P) o el de la Serie C(P) con relación al Saldo de Principal Pendiente de la Emisión de Bonos "P" se mantenga en el 4,107% o en el 1,906%, respectivamente, o porcentajes superiores a éstos lo más próximos posibles.

2. Distribución de los Fondos Disponibles para Amortización "T" de cada Serie: se aplicarán en cada Fecha de Pago a la amortización de cada una de las Series de la Emisión de Bonos "T" de conformidad con las siguientes reglas:

1. Hasta la Fecha de Pago correspondiente al 17 de julio de 2006, por no ser Día Hábil el 16 de julio de 2006, excluida, los Fondos Disponibles para Amortización "T" serán depositados en la Cuenta de Amortización "T".

2. A partir de la Fecha de Pago correspondiente al 17 de julio de 2006, por no ser Día Hábil el 16 de julio de 2006, incluida, los Fondos Disponibles para Amortización "T" se aplicarán secuencialmente en primer lugar a la amortización de la Clase A(T) hasta su total amortización, en segundo lugar a la amortización de la Serie B(T) hasta su total amortización y en tercer lugar a la amortización de la Serie C(T) hasta su total amortización, sin perjuicio de lo dispuesto en las reglas 4 y 5 siguientes para la amortización a prorrata de las diferentes Series de la Emisión de Bonos "T".

3. Los Fondos Disponibles para Amortización "T" aplicados a la amortización de la Clase A(T), tanto en virtud de la regla 2 anterior como en virtud de las reglas 4 y 5 siguientes, se aplicarán de la forma siguiente:

3.1 Aplicación ordinaria en el siguiente orden:

- 1º. Amortización del principal de los Bonos de la Serie A1(T).
- 2º. Amortización del principal de los Bonos de la Serie A2(T) una vez hubieran sido totalmente amortizados los Bonos de la Serie A1(T).



3.2 Aplicación excepcional a prorrata de la Clase A(T) ("Amortización a Prorrata de la Clase A(T)"): Se interrumpirá el orden de aplicación del apartado 3.1 anterior en caso de que en la Fecha de Determinación inmediatamente anterior a la Fecha de Pago correspondiente, el importe a que ascienda el Saldo Vivo de los Certificados de Transmisión de Hipoteca Morosos fuera superior al 2,00% del Saldo Vivo de los Certificados de Transmisión de Hipoteca no Dudosos.

En este supuesto, en la Fecha de Pago correspondiente los Fondos Disponibles para Amortización "T" aplicados a la amortización de la Clase A(T) se aplicarán a la amortización de la Serie A1(T) y a la amortización de la Serie A2(T), distribuyéndose entre las mismas a prorrata directamente proporcional (i) al Saldo de Principal Pendiente de la Serie A1(T) y (ii) al Saldo de Principal Pendiente de la Serie A2(T), a la Fecha de Determinación anterior a la Fecha de Pago correspondiente.

4. No obstante aunque no hubiera sido amortizada la Clase A(T) en su totalidad, los Fondos Disponibles para Amortización "T" se aplicarán también a la amortización de la Serie B(T) y/o de la Serie C(T) en la Fecha de Pago en la que se cumplan las circunstancias siguientes ("Condiciones para la Amortización a Prorrata "T"):

- a) Para proceder a la amortización de la Serie B(T), que en la Fecha de Determinación anterior a la Fecha de Pago correspondiente:
  - i) el Saldo de Principal Pendiente de la Serie B(T) sea igual o mayor al 11,862% del Saldo de Principal Pendiente de la Emisión de Bonos "T", y
  - ii) el Saldo Vivo de los Certificados de Transmisión de Hipoteca Morosos no exceda del 1,50% del Saldo Vivo de los Certificados de Transmisión de Hipoteca no Dudosos.
- b) Para proceder a la amortización de la Serie C(T), que en la Fecha de Determinación anterior a la Fecha de Pago correspondiente:
  - i) el Saldo de Principal Pendiente de la Serie C(T) sea igual o mayor al 4,828% del Saldo de Principal Pendiente de la Emisión de Bonos "T", y
  - ii) el Saldo Vivo de los Certificados de Transmisión de Hipoteca Morosos no exceda del 1,00% del Saldo Vivo de los Certificados de Transmisión de Hipoteca no Dudosos.
- c) Para proceder a la amortización de la Serie B(T) y de la Serie C(T):
  - i) que el Importe del Fondo de Reserva "T" requerido haya sido dotado en su totalidad en la Fecha de Pago correspondiente y
  - ii) que en la Fecha Determinación precedente a la Fecha de Pago correspondiente, el importe del Saldo Vivo de los Certificados de Transmisión de Hipoteca sea igual o superior al 10 por 100 del importe nominal de la Emisión de Bonos "T".

5. En caso de ser de aplicación en una Fecha de Pago la amortización de la Serie B(T) y/o de la Serie C(T), según lo previsto en la regla 4 anterior, los Fondos Disponibles para Amortización "T" se aplicarán también a la amortización de la Serie B(T) y/o de la Serie C(T) de modo tal que el Saldo de Principal Pendiente de la Serie B(T) o el de la Serie C(T) con relación al Saldo de Principal Pendiente de la Emisión de Bonos "T" se mantenga en el 11,862% o en el 4,828%, respectivamente, o porcentajes superiores a éstos lo más próximos posibles.

De acuerdo a lo anterior, el desglose por vencimientos previstos de las series de Bonos, excluyendo los costes de emisión imputados, al 31 de diciembre de 2014, se muestra a continuación:

	Miles de Euros						
	Hasta 1 año	Entre 1 y 2 años	Entre 2 y 3 años	Entre 3 y 4 años	Entre 4 y 5 años	Entre 5 y 10 años	Más de 10 años
Bonos de Titulización(*)	27.907	25.284	24.800	24.032	21.870	98.149	137.262

(\*) No incluye costes de emisión.

Los Bonos están representados en anotaciones en cuenta y están registrados en la Sociedad de Gestión de los Sistemas de Registro, Compensación y Liquidación de Valores, S.A. y cotizan en AIAF Mercado de Renta Fija.

El tipo de interés nominal medio de los Bonos, durante el ejercicio 2014, ha sido del 0,40% (0,38% durante el ejercicio 2013), siendo el tipo de interés máximo el 1,28% y el mínimo el 0,19%. Durante el ejercicio 2014 se han devengado intereses de los Bonos de Titulización por importe de 1.484 miles de euros (1.564 miles de euros durante el ejercicio 2013), de los que 186 miles de euros se encuentran pendientes de pago al 31 de diciembre de 2014 (329 miles de euros al 31 de diciembre de 2013), estando registrados en el epígrafe "Obligaciones y otros valores negociables - Intereses y gastos devengados no vencidos" del pasivo del balance.

Durante el ejercicio 2014 no se han producido impagos de principal ni intereses de los bonos.

## **9. Deudas con entidades de crédito**

Su saldo a 31 de diciembre de 2013 corresponde a cuatro préstamos subordinados concedidos por la Entidad Cedente:

1. por un importe total de 1.230 miles de euros (el Préstamo para Gastos Iniciales "P"). El importe de dicho préstamo se destinó por la Sociedad Gestora a financiar los gastos de constitución del Fondo y Emisión de Bonos "P" y a financiar parcialmente la suscripción de las Participaciones Hipotecarias.

El Préstamo para Gastos Iniciales "P" devengará un interés nominal anual, determinado trimestralmente para cada periodo de devengo de intereses (diferente a los Periodo de Devengo de Intereses establecidos para los Bonos), que será el que resulte de sumar: (i) el Tipo de Interés de Referencia determinado para los Bonos, y (ii) un margen del 2,00%. Los intereses se liquidarán al día de vencimiento de cada periodo de devengo de intereses (los días 16 de enero, 16 de abril, 16 de julio y 16 de octubre, hasta la amortización final) y serán exigibles al vencimiento en cada una de las Fechas de Pago, y se calcularán tomando como base: (i) los días efectivos existentes en cada Periodo de Devengo de Intereses y (ii) un año compuesto por trescientos sesenta (360) días. Los intereses se abonarán en la Fecha de Pago correspondiente siempre que el Fondo disponga de liquidez suficiente de acuerdo con el Orden de Prelación de Pagos "P", o, llegado el caso, con el Orden de Prelación de Pagos de Liquidación "P".

2. por importe total de 550 miles de euros (el Préstamo para Gastos Iniciales "T"). El importe de dicho préstamo se destinó por la Sociedad Gestora a financiar los gastos de constitución del Fondo y Emisión de Bonos "T" y a financiar parcialmente la suscripción de los Certificados de Transmisión de Hipoteca.

El Préstamo para Gastos Iniciales "T" devengará un interés nominal anual, determinado trimestralmente para cada periodo de devengo de intereses (diferente a los Periodo de Devengo de Intereses establecidos para los Bonos), que será el que resulte de sumar: (i) el Tipo de Interés de Referencia determinado para los Bonos, y (ii) un margen del 2,00%. Los intereses se liquidarán al día de vencimiento de cada periodo de devengo de intereses (los días 16 de enero, 16 de abril, 16 de julio y 16 de octubre hasta la amortización final) y serán exigibles al vencimiento en cada una de las Fechas de Pago, y se calcularán tomando como base: (i) los días efectivos existentes en cada Periodo de Devengo de Intereses y (ii) un año compuesto por trescientos sesenta (360) días. Los intereses se abonarán en la Fecha de Pago correspondiente siempre que el Fondo disponga de liquidez suficiente de acuerdo con el Orden de Prelación de Pagos "T", o, llegado el caso, con el Orden de Prelación de Pagos de Liquidación "T".

3. por un importe total de 7.450 miles de euros (el "Contrato de Préstamo Subordinado "P'") que fue dispuesto y destinado en la Fecha de Desembolso a la dotación inicial para la constitución del Fondo de Reserva "P",

sin que, en ningún caso, su otorgamiento suponga garantizar el buen fin de las Participaciones Hipotecarias (Nota 7).

La remuneración del Préstamo Subordinado tendrá dos componentes:

1. Tipo de interés ordinario: el principal del Préstamo Subordinado "P" pendiente de reembolso devengará un interés nominal anual, determinado trimestralmente para cada periodo de devengo de intereses (diferente a los Periodos de Devengo de Intereses establecidos para los Bonos), que será el que resulte de sumar: (i) el Tipo de Interés de Referencia determinado para los Bonos, y (ii) un margen inicial del 6,00% para el primer Periodo de Devengo de Intereses que se irá reduciendo para cada uno de los periodos de devengo de intereses siguientes en un 0,10% sobre el margen aplicado para el periodo de devengo de intereses anterior hasta alcanzar el margen mínimo del 1,50%. Los intereses se liquidarán al día de vencimiento de cada periodo de devengo de intereses (los días 16 de enero, 16 de abril, 16 de julio y 16 de octubre hasta la amortización final) y serán exigibles al vencimiento en cada una de las Fechas de Pago, y se calcularán tomando como base: (i) los días efectivos existentes en cada periodo de devengo de intereses y (ii) un año compuesto por trescientos sesenta (360) días. Los intereses se abonarán en la Fecha de Pago correspondiente siempre que el Fondo disponga de liquidez suficiente de acuerdo con el Orden de Prelación de Pagos "P", o llegado el caso, con el Orden de Prelación de Pagos de Liquidación "P".

Los intereses ordinarios devengados y no pagados en una Fecha de Pago, se acumularán al principal del Préstamo Subordinado "P", devengando intereses de demora al mismo tipo de interés ordinario aplicable para el periodo de devengo de intereses de que se trate y se abonarán, siempre que el Fondo disponga de liquidez suficiente, en la Fecha de Pago inmediatamente posterior y en el mismo lugar previsto para el pago de los intereses ordinarios del Préstamo Subordinado "P" de acuerdo con el Orden de Prelación de Pagos "P".

2. Remuneración variable y subordinada que se determinará y devengará al vencimiento de cada periodo trimestral que comprenderá los tres meses naturales anteriores al mes correspondiente a cada Fecha de Pago, en una cuantía igual a la diferencia positiva, si la hubiere, entre los ingresos y gastos que se detallan a continuación, incluidas las pérdidas de ejercicios anteriores si las hubiere, devengados por el Fondo de acuerdo con su contabilidad y previos al cierre de los meses de marzo, junio, septiembre y diciembre que corresponden al último mes de cada periodo trimestral. A efectos de la determinación de la remuneración variable y subordinada atribuible al Préstamo Subordinado "P", se considerarán los ingresos y gastos del Fondo correspondientes a:

(i) Participaciones Hipotecarias o los Préstamos Hipotecarios correspondientes.

(ii) Emisión de Bonos "P".

(iii) Permuta de Intereses "P".

(iv) Préstamo para Gastos Iniciales "P".

(v) Préstamo Subordinado "P".

(vi) Cuenta de Amortización "P".

(vii) Fondo de Reserva "P".

(viii) Cualquier ingreso o gasto que tuviera su origen o pudiera ser atribuible directa o indirectamente a los conceptos anteriores tales como rendimientos de la Cuenta de Tesorería, comisión y gastos por el Contrato de Administración, comisión de la Sociedad Gestora, comisión del Contrato de Agencia de Pagos y la amortización de los gastos de constitución del Fondo y Emisión de Bonos "P".

La liquidación de la remuneración variable que hubiere sido devengada al cierre de los meses de marzo, junio, septiembre y diciembre se realizará en la Fecha de Pago inmediatamente posterior al último día de cada uno de los citados meses siempre que el Fondo disponga de liquidez suficiente de acuerdo con el

Orden de Prelación de Pagos "P", o, llegado el caso, con el Orden de Prelación de Pagos de Liquidación "P".

El importe de la remuneración variable devengada que no hubiese sido pagada en una Fecha de Pago, no se acumulará al principal del Préstamo Subordinado "P" ni devengará intereses de demora y se abonará, siempre que el Fondo disponga de liquidez suficiente, en la Fecha de Pago inmediatamente posterior junto con el pago del importe de la remuneración variable que se hubiera devengado, en su caso, en el siguiente periodo trimestral de acuerdo con el Orden de Prelación de Pagos "P".

4. por importe total de 7.830 miles de euros (el "Contrato de Préstamo Subordinado "T") que fue dispuesto y destinado en la Fecha de Desembolso a la dotación inicial para la constitución del Fondo de Reserva "T", sin que, en ningún caso, su otorgamiento suponga garantizar el buen fin de los Certificados de Transmisión de Hipoteca (Nota 7).

La remuneración del Préstamo Subordinado tendrá dos componentes:

1. Tipo de interés ordinario: el principal del Préstamo Subordinado "T" pendiente de reembolso devengará un interés nominal anual, determinado trimestralmente para cada periodo de devengo de intereses (diferente a los Periodos de Devengo de Intereses establecidos para los Bonos), que será el que resulte de sumar: (i) el Tipo de Interés de Referencia determinado para los Bonos, y (ii) un margen inicial del 6,00% para el primer Periodo de Devengo de Intereses que se irá reduciendo para cada uno de los periodos de devengo de intereses siguientes en un 0,10% sobre el margen aplicado para el periodo de devengo de intereses anterior hasta alcanzar el margen mínimo del 1,50%. Los intereses se liquidarán al día de vencimiento de cada periodo de devengo de intereses (los días 16 de enero, 16 de abril, 16 de julio y 16 de octubre, hasta la amortización final) y serán exigibles al vencimiento en cada una de las Fechas de Pago, y se calcularán tomando como base: (i) los días efectivos existentes en cada periodo de devengo de intereses y (ii) un año compuesto por trescientos sesenta (360) días. Los intereses se abonarán en la Fecha de Pago correspondiente siempre que el Fondo disponga de liquidez suficiente de acuerdo con el Orden de Prelación de Pagos "T", o llegado el caso, con el Orden de Prelación de Pagos de Liquidación "T".

Los intereses ordinarios devengados y no pagados en una Fecha de Pago, se acumularán al principal del Préstamo Subordinado "T", devengando intereses demora al mismo tipo de interés ordinario aplicable para el periodo de devengo de intereses de que se trate y se abonarán, siempre que el Fondo disponga de liquidez suficiente, en la Fecha de Pago inmediatamente posterior y en el mismo lugar previsto para el pago de los intereses ordinarios del Préstamo Subordinado "T" de acuerdo con el Orden de Prelación de Pagos "T".

2. Remuneración variable y subordinada que se determinará y devengará al vencimiento de cada periodo trimestral que comprenderá los tres meses naturales anteriores al mes correspondiente a cada Fecha de Pago, en una cuantía igual a la diferencia positiva, si la hubiere, entre los ingresos y gastos, que se detallan a continuación, incluidas las pérdidas de ejercicios anteriores si las hubiere, que le fueren atribuibles, devengados por el Fondo durante cada periodo trimestral de acuerdo con su contabilidad y previos al cierre de los meses de marzo, junio, septiembre y diciembre que corresponden al último mes de cada periodo trimestral. A efectos de la determinación de la remuneración variable y subordinada atribuible al Préstamo Subordinado "T", se considerarán los ingresos y gastos del Fondo correspondientes a:

- (i) Certificados de Transmisión de Hipoteca o los Préstamos Hipotecarios correspondientes.
- (ii) Emisión de Bonos "T".
- (iii) Permuta de Intereses "T".
- (iv) Préstamo para Gastos Iniciales "T".
- (v) Préstamo Subordinado "T".
- (vi) Cuenta de Amortización "T".

- (vii) Fondo de Reserva "T".
- (viii) Cualquier ingreso o gasto que tuviera su origen o pudiera ser atribuible directa o indirectamente a los conceptos anteriores tales como rendimientos de la Cuenta de Tesorería, comisión y gastos por el Contrato de Administración, comisión de la Sociedad Gestora, comisión del Contrato de Agencia de Pagos y la amortización de los gastos de constitución del Fondo y Emisión de Bonos "T".

La liquidación de la remuneración variable que hubiere sido devengada al cierre de los meses de marzo, junio, septiembre y diciembre se realizará en la Fecha de Pago inmediatamente posterior al último día de cada uno de los citados meses siempre que el Fondo disponga de liquidez suficiente de acuerdo con el Orden de Prelación de Pagos "T", o, llegado el caso, con el Orden de Prelación de Pagos de Liquidación "T".

El importe de la remuneración variable devengada que no hubiese sido pagada en una Fecha de Pago, no se acumulará al principal del Préstamo Subordinado "T" ni devengará intereses de demora y se abonará, siempre que el Fondo disponga de liquidez suficiente, en la Fecha de Pago inmediatamente posterior junto con el pago del importe de la remuneración variable que se hubiera devengado, en su caso, en el siguiente periodo trimestral de acuerdo con el Orden de Prelación de Pagos "T".

Durante el ejercicio 2014 se han producido amortizaciones de los préstamos subordinados por importe de 972 miles de euros (1.139 miles de euros durante el ejercicio 2013).

Durante el ejercicio 2014 se han devengado intereses de dichos préstamos por importe de 307 miles de euros (380 miles de euros durante el ejercicio 2013), de los que 54 miles de euros se encuentran pendientes de pago al 31 de diciembre de 2014 (73 miles de euros al 31 de diciembre de 2013), estando registrados en el epígrafe de "Deudas con Entidades de Crédito – Intereses y gastos devengados no vencidos" del pasivo del balance.

#### **10. Ajustes por periodificaciones de pasivo**

La composición del saldo de este epígrafe del pasivo del balance al 31 de diciembre de 2014 y 2013 es la siguiente:

	Miles de Euros	
	2014	2013
Comisiones	3.008	2.088
Sociedad Gestora	15	17
Administrador	37	25
Agente financiero	1	1
Variable – realizada	2.955	2.045
Otras comisiones del cedente	-	-
Corrección de valor por repercusión de pérdidas (*)	-	-
Otras comisiones	-	-
Otros	13	13
<b>Saldo al cierre del ejercicio</b>	<b>3.021</b>	<b>2.101</b>

(\*) Repercusión de la parte correspondiente del margen de intermediación negativo aplicada a las comisiones con el cedente (comisión variable) pendientes de liquidar.

Durante el ejercicio 2014, el movimiento de este epígrafe, tanto por devengo como por pagos realizados, ha sido el siguiente:

	Miles de Euros				
	Comisión Sociedad Gestora	Comisión Administración	Comisión Agente Financiero	Comisión Variable	Repercusión de pérdidas
Saldos al 31 de diciembre de 2013	17	25	1	2.045	
Importes devengados durante el ejercicio 2014	74	37	6	1.004	
Pagos realizados el 16.01.2014	(20)	-	(1)	-	-
Pagos realizados el 16.04.2014	(21)	(13)	(2)	(27)	-
Pagos realizados el 16.07.2014	(18)	(6)	(2)	(42)	-
Pagos realizados el 16.10.2014	(17)	(6)	(1)	(25)	-
<b>Saldos al 31 de diciembre de 2014</b>	<b>15</b>	<b>37</b>	<b>1</b>	<b>2.955</b>	

Las condiciones específicas por comisiones en relación con los contratos establecidos se detallan a continuación:

- Comisión variable

La remuneración a la Entidad Cedente consiste en el pago de una remuneración variable y subordinada (el "Margen de intermediación Financiera") que se determina y devenga al vencimiento de cada periodo trimestral que comprende, los tres meses naturales anteriores a cada Fecha de Pago, en una cuantía igual a la diferencia positiva, si la hubiere, entre los ingresos y gastos, incluidas las pérdidas de ejercicios anteriores si las hubiere, devengados por el Fondo de acuerdo con su contabilidad y previos al cierre cada periodo trimestral.

- Comisión de la Sociedad Gestora

La Sociedad Gestora percibirá una comisión de gestión, que se devengará y liquidará trimestralmente por periodos vencidos en cada fecha de pago, igual a un importe correspondiente al 0,0195% anual calculado sobre el saldo de principal pendiente de los bonos de la Emisión de Bonos "P" y la Emisión de Bonos "T" en la fecha de pago inmediatamente anterior.

- Comisión del agente financiero

En contraprestación a los servicios a realizar por el Agente de Pagos, la Entidad Cedente, el Fondo satisfará al mismo una comisión de 1.502,53 euros, impuestos incluidos en su caso, en cada Fecha de Pago de los Bonos durante la vigencia del Contrato de Agencia de Pagos, que se pagará en la misma Fecha de Pago, siempre que el Fondo disponga de liquidez suficiente y de acuerdo con el Orden de Prelación de Pagos o, llegado el caso, con el Orden de Prelación de Pagos de Liquidación.

- Comisión del Administrador de los Derechos de Crédito

La Entidad Cedente como contraprestación por la custodia, administración y gestión de los Préstamos Hipotecarios y el depósito de los títulos representativos de los Certificados de Transmisión de Hipoteca, tendrá derecho a recibir por periodos vencidos en cada una de las Fechas de Pago y durante el periodo de vigencia del Contrato, una comisión de administración subordinada igual al 0,01% anual, incluido el Impuesto sobre el Valor Añadido en caso de no gozar exención del mismo, que se devengará sobre los días efectivos transcurridos y sobre el Saldo Vivo medio diario de los Préstamos Hipotecarios que administre durante cada Periodo de Devengo de Intereses.

**11. Acreedores y otras cuentas a pagar**

La composición del saldo de este epígrafe del pasivo del balance, al 31 de diciembre de 2014 y 2013, es la siguiente:

	Miles de Euros	
	2014	2013
Efectivo recibido en garantía permuta financiera (véanse Notas 7 y 15)	12.820	-
	<b>12.820</b>	

**12. Ajustes repercutidos en balance de ingresos y gastos reconocidos**

Este epígrafe del pasivo del balance recoge el importe de las variaciones del valor razonable de los activos clasificados como derivados de cobertura que, conforme a lo dispuesto en la Nota 2, deben registrarse en este epígrafe del pasivo de dicho balance. Dichas variaciones se registran en la cuenta de pérdidas y ganancias cuando se produzca su extinción o realización. Su movimiento, durante los ejercicios 2014 y 2013, se muestra a continuación.

	Miles de Euros	
	2014	2013
Saldos al inicio del ejercicio	(4.393)	(7.218)
Ajustes repercutidos por coberturas de flujos de efectivo (véase Nota 15)	(895)	2.825
<b>Saldos al cierre del ejercicio</b>	<b>(5.288)</b>	<b>(4.393)</b>

**13. Otros gastos de explotación**

El saldo del epígrafe "Otros gastos de explotación – Servicios exteriores – Servicios de profesionales independientes" de las cuentas de pérdidas y ganancias incluye 2 miles de euros satisfechos por el Fondo en concepto de auditoría de sus cuentas anuales del ejercicio 2014 (2 miles de euros durante el ejercicio 2013), único servicio prestado por dicho auditor.

Al 31 de diciembre de 2014 y 2013, el Fondo no tenía ningún importe significativo pendiente de pago a proveedores en operaciones comerciales que a dichas fechas acumulara un aplazamiento superior al plazo legal de pago. Asimismo, los pagos significativos realizados en los ejercicios 2014 y 2013 a dichos proveedores se han realizado dentro de los límites legales de aplazamiento.

**14. Situación fiscal**

El Fondo tiene sujetos a inspección fiscal todos los impuestos que le son de aplicación correspondientes a los cuatro últimos ejercicios. En opinión de los Administradores de su Sociedad Gestora, la posibilidad de que se materialicen pasivos fiscales correspondientes a los ejercicios sujetos a inspección es remota y, en cualquier caso, la deuda tributaria que de ellos pudiera derivarse no afectaría significativamente a las cuentas anuales.

Según se indica en la Nota 3-h, en los ejercicios 2014 y 2013 se han equilibrado los ingresos y los gastos del Fondo, por lo que no ha procedido liquidar cuota alguna por el Impuesto sobre Beneficios.

**15. Derivados de cobertura**

La Sociedad Gestora celebró, en representación y por cuenta del Fondo, con la Entidad Cedente, un contrato de permuta financiera de intereses (el "Contrato de Permuta de Intereses" o la "Permuta de Intereses") conforme al modelo de Contrato Marco ISDA (2000 Definiciones), cuyas características más relevantes se describen a continuación.

### 1. Contrato de permuta de intereses "P"

La Sociedad Gestora celebró, en representación y por cuenta del Fondo, con la Entidad Cedente, un contrato de permuta financiera de intereses (el "Contrato de Permuta de Intereses "P" o la "Permuta de Intereses "P") conforme al modelo de Contrato Marco ISDA (1991 Definiciones), cuyas características más relevantes se describen a continuación.

El tipo de interés a pagar por el Fondo será en cada fecha de liquidación el tipo de interés anual que resulte de dividir (i) la suma del importe total de intereses correspondientes al índice de referencia de los intereses ordinarios vencidos de las Participaciones Hipotecarias no Dudosas a la fecha de liquidación en curso, pagados o no por los Deudores, durante el periodo de liquidación, entre (ii) el Nocial de Permuta, multiplicado por el resultado de dividir 360 entre el número de días del periodo de liquidación.

El tipo de interés a pagar por la Entidad Cedente en cada periodo de liquidación será para cada periodo de liquidación el Tipo de Interés de Referencia determinado para los Bonos correspondiente al Periodo de Devengo de Intereses coincidente con cada periodo de liquidación que vence.

El nocial del contrato de permuta financiera será la suma de (I) la media diaria durante el periodo de liquidación que vence del Saldo Vivo de las Participaciones Hipotecarias no Dudosas y (ii) del resultado de multiplicar a) la media diaria durante el periodo de liquidación que vence del saldo de la Cuenta de Amortización "P" por b) el margen medio aplicable para la determinación del Tipo de Interés Nominal de las Series de Emisión de Bonos "P" ponderado por el Saldo de Principal Pendiente de cada una de estas Series "P" durante el Periodo de Devengo de Intereses en curso, y por c) el resultado de dividir uno (1) entre el Tipo de Interés de la Entidad Cedente.

### 2. Contrato de permuta de intereses "T"

La Sociedad Gestora celebró, en representación y por cuenta del Fondo, con la Entidad Cedente, un contrato de permuta financiera de intereses (el "Contrato de Permuta de Intereses "T" o la "Permuta de Intereses "T") conforme al modelo de Contrato Marco ISDA (1991 Definiciones), cuyas características más relevantes se describen a continuación.

El tipo de interés a pagar por el Fondo será en cada fecha de liquidación el tipo de interés anual que resulte de dividir (i) la suma del importe total de intereses correspondientes al índice de referencia de los intereses ordinarios vencidos de los Certificados de Transmisión de Hipoteca no Dudosos, a la fecha de liquidación en curso, pagados o no por los Deudores, durante el periodo de liquidación, entre (ii) el Nocial de Permuta, multiplicado por el resultado de dividir 360 entre el número de días del periodo de liquidación.

El tipo de interés a pagar por la Entidad Cedente en cada periodo de liquidación será para cada periodo de liquidación el Tipo de Interés de Referencia determinado para los Bonos correspondiente al Periodo de Devengo de Intereses coincidente con cada periodo de liquidación que vence.

El nocial del contrato de permuta financiera será la suma de (I) la media diaria durante el periodo de liquidación que vence del Saldo Vivo de los Certificados de Transmisión de Hipoteca no Dudosos y (ii) del resultado de multiplicar a) la media diaria durante el periodo de liquidación que vence del saldo de la Cuenta de Amortización "T" por b) el margen medio aplicable para la determinación del Tipo de Interés Nominal de las Series de Emisión de Bonos "T" ponderado por el Saldo de Principal Pendiente de cada una de estas Series "T" durante el Periodo de Devengo de Intereses en curso, y por c) el resultado de dividir uno (1) entre el Tipo de Interés del Cedente.

La finalidad de la permuta financiera es asegurar la estructura financiera del fondo. En este fondo, el nocial de la permuta financiera, es el saldo medio de los activos. Los flujos que se cubren con la permuta financiera son aquellos que se han generado por el nocial de la permuta. Mediante la permuta, el Fondo se asegura recibir de la contraparte los intereses calculados con el tipo de interés medio ponderado de los bonos a cambio de pagar los intereses recibidos de los activos sobre el nocial de la permuta.

Siendo así, se considera que la cobertura es eficaz porque se asegura que los flujos que se pagan por los pasivos cubiertos no difieran, con la base del nocial de la permuta, de los que se cobran por los activos cubiertos.



Asimismo, y realizando un análisis retrospectivo, la cobertura es eficaz pues los flujos pagados y cobrados por la contrapartida de la permuta financiera, se sitúan dentro del rango del 80-125% de los flujos cobrados y pagados de los activos y pasivos del fondo.

Debido a la valoración de la permuta de intereses, ha sido necesario la constitución del depósito en garantía por la permuta financiera, cuya valoración asciende a 12.820 miles de euros al 31 de diciembre de 2014 (véanse Notas 6 y 11).

El resultado neto de este contrato, correspondiente al ejercicio 2014, ha sido un gasto por importe de 1.087 miles de euros (2.286 miles de euros de gasto durante el ejercicio 2013), que figuran registrados en el saldo del epígrafe "Resultado de operaciones de cobertura de flujos de efectivo (neto)" de la cuenta de pérdidas y ganancias, de los que 415 miles de euros estaban pendientes de pago al 31 de diciembre de 2014 (377 miles de euros pendientes de pago al 31 de diciembre de 2013), estando registrados en el saldo del epígrafe "Pasivos financieros a corto plazo – Derivados – Derivados de cobertura" del pasivo corriente del balance.

El valor razonable de la permuta financiera se determina mediante la suma de los flujos de efectivo futuros estimados a recibir y a pagar, descontados a la fecha de cálculo, utilizándose en el proceso de valoración el método conocido como "valor actual neto", aplicando para la actualización en la estructura de plazos los tipos futuros de la curva de tipos de interés que estén correlacionados con los subyacentes correspondientes, siendo, conforme a las condiciones del contrato de permuta financiera, el método de cálculo y estimación el siguiente:

i) Para la obtención de los importes nominales o nominales derivados del saldo vivo de los derechos de crédito y los flujos futuros de intereses relacionados con los intereses de los derechos de crédito a percibir:

a) se calculan las cuotas de principal y de intereses de cada uno de los derechos de crédito, según el sistema de amortización, las fechas de liquidación, el tipo de interés que para el caso de variable se aplica iterativamente al resultante de sumar en cada fecha de revisión el índice de referencia estimado, aplicando en la estructura de plazos los tipos futuros procedentes de la curva de tipos de interés que este correlacionada con cada uno de ellos y, en su caso, el margen correspondiente;

b) se agregan en cada fecha futura los importes de las cuotas de principal calculados de cada derecho de crédito, corregidos con la aplicación de las hipótesis de comportamiento en cuanto a tasa de amortización anticipada y tasas de entrada y recuperación de morosidad.

ii) A partir de i) se obtiene la estimación del importe a pagar por agregación de los flujos de intereses esperados descontados a valor actual.

iii) Con respecto al subyacente de pasivos emitidos, con los flujos de principal a percibir estimados de los derechos de crédito calculados en b), se modela la amortización de principal de cada serie, según las condiciones de emisión, en cada fecha de pago futura, calculándose para cada serie el saldo de principal pendiente resultante y el tipo de interés variable que le sería de aplicación como resultado de la agregación del índice de referencia, calculado de la aplicación de los tipos o índices futuros implícitos en la curva de tipos de interés correlacionado con el subyacente, y, en su caso, el margen correspondiente.

iv) Los flujos futuros esperados a recibir en cada fecha liquidación se obtienen de la aplicación a los importes nominales o nominales, calculados en i), los tipos de interés nominales calculados en iii); descontados a valor actual.

v) El valor actual neto calculado se ajusta deduciendo el impacto que representan en el mismo los importes devengados no vencidos desde la última fecha de liquidación anterior hasta la fecha de cálculo actual, los cuales son registrados en la cuenta de pérdidas y ganancias.

Al 31 de diciembre de 2014 la hipótesis de valoración del swap es la que se indica en el cuadro siguiente:

	Permuta Intereses "P"	Permuta Intereses "T"
Precio (miles de euros)	(3.689)	(2.014)
Nominal swap (miles de euros)	238.284	117.639
TACP	2,85%	2,47%
% Tasa de Morosos	1,29%	1,16%
% Tasa de Dudosos	0,77%	0,83%
% Recuperación Dudosos	31,55%	33,74%

A continuación se presenta un desglose, por tipos de riesgos cubiertos, del valor razonable activo de los derivados designados como de cobertura contable, al 31 de diciembre de 2014 y 2013, que se encuentran registrados en el epígrafe "Derivados- Derivados de cobertura" del activo y pasivo corriente y no corriente, atendiendo a su vencimiento, del balance:

	Miles de Euros	
	2014	2013
Coberturas de flujos de efectivo <i>De los que: Reconocidos directamente en el balance" (Nota 12)</i>	5.703	4.770
	5.703	4.770

## **16. Gestión del riesgo**

La actividad del Fondo está expuesta a la asunción de uno o varios tipos de riesgos financieros, habiendo sido sus diferentes componentes objeto de análisis y evaluación durante su estructuración con el fin de dotarle de diferentes operaciones de mejora de crédito y de mecanismos operativos adecuados para distribuir y reducir la exposición a dichos riesgos. Así pues, las políticas y procedimientos de gestión de los riesgos financieros del Fondo se encuentran establecidos de forma explícita y limitada en la propia escritura de constitución del Fondo, asimismo recogidos en el folleto informativo inscrito en los registros oficiales de la Comisión Nacional del Mercado de Valores previamente a su constitución, de forma tal que con posterioridad la Sociedad Gestora, ni ninguna entidad, tiene poder de decisión en relación a la operativa del Fondo, limitándose a la gestión y administración del mismo poniendo en funcionamiento las operaciones financieras de mejora de crédito y de servicios y los mecanismos operativos establecidos.

A estos efectos la Sociedad Gestora tiene establecidos con el Administrador / Cedente de los activos determinados protocolos de información con periodicidad diaria y mensual que le proporciona información exhaustiva de los activos titulizados de cara al seguimiento y control de los mismos.

Las operaciones financieras de mejora contratadas por la Sociedad Gestora, en nombre y representación del Fondo, con el objeto de minorar y distribuir el riesgo de impago de los Bonos emitidos por el Fondo son las siguientes:

	Contraparte
<ul style="list-style-type: none"> <li>Apertura de Cuenta a Tipo de Interés Garantizado (Cuenta de Tesorería) Mitiga parcialmente la merma de rentabilidad de la liquidez del Fondo por el desfase temporal entre los ingresos percibidos diariamente de los Préstamos Hipotecarios hasta que se produce el pago de los intereses y reembolso de principal de los Bonos en la Fecha de Pago inmediatamente posterior.</li> </ul>	Bankinter S.A. * (inicial) Barclays Bank PLC, Sucursal en España (actual)
<ul style="list-style-type: none"> <li>Préstamo Subordinado Mitiga el riesgo de crédito por la morosidad y falencia de los Préstamos Hipotecarios.</li> </ul>	Bankinter S.A. *
<ul style="list-style-type: none"> <li>Permuta Financiera de Intereses Mitiga el riesgo de tipo de interés (riesgo de base) que tiene lugar en el Fondo por el hecho de encontrarse las Participaciones Hipotecarias y los Certificados de Transmisión de Hipoteca sometidos a intereses variables con diferentes índices de referencia y diferentes periodos de revisión y de liquidación a los intereses variables establecidos para los Bonos referenciados al Euribor a 3 meses y con periodos de devengo y liquidación trimestrales, así como el riesgo que se deriva de las posibles renegociaciones del tipo de interés de los Préstamos Hipotecarios que puede resultar incluso en su novación a un tipo de interés fijo.</li> </ul>	Bankinter S.A. *

\* Entidad Cedente de los derechos de crédito agrupados en el Fondo

Los riesgos financieros más significativos relacionados con la actividad del Fondo son:

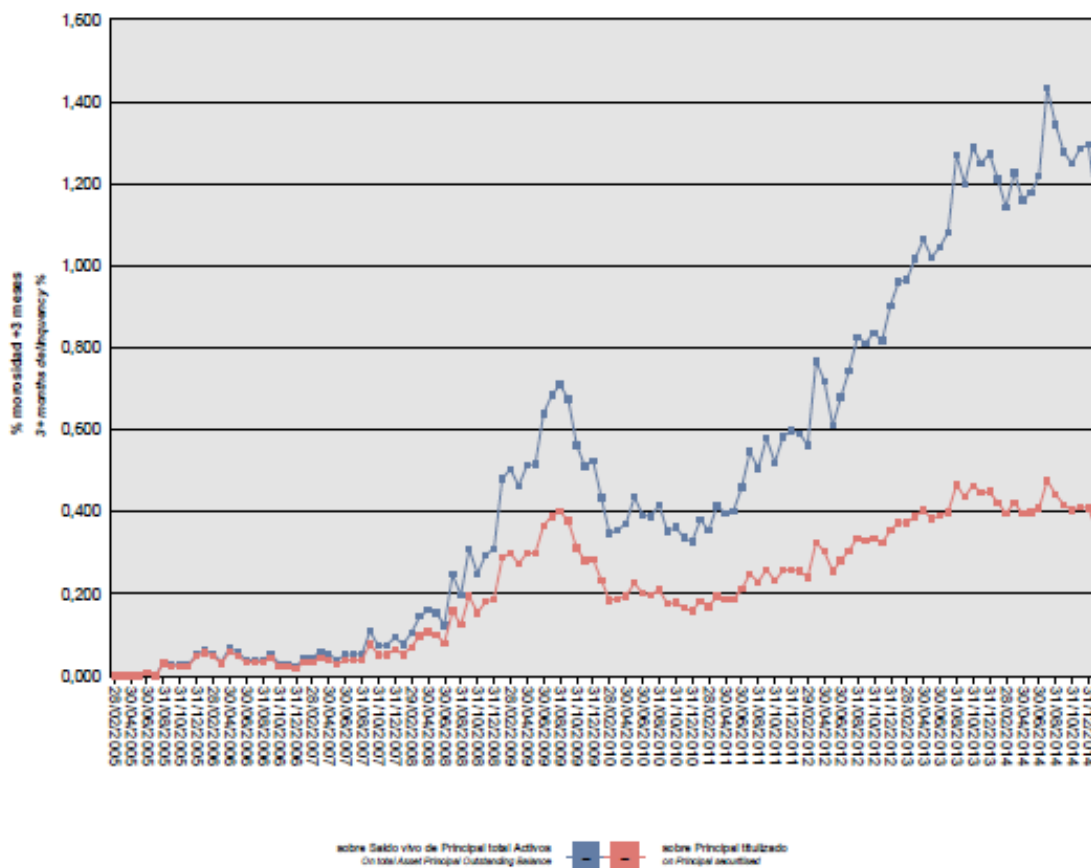
– Riesgo de crédito:

Las principales exposiciones al riesgo de crédito son la morosidad y falencia de los derechos de crédito titulizados y el de contrapartida respecto de determinadas operaciones y servicios financieros contratados por el Fondo.

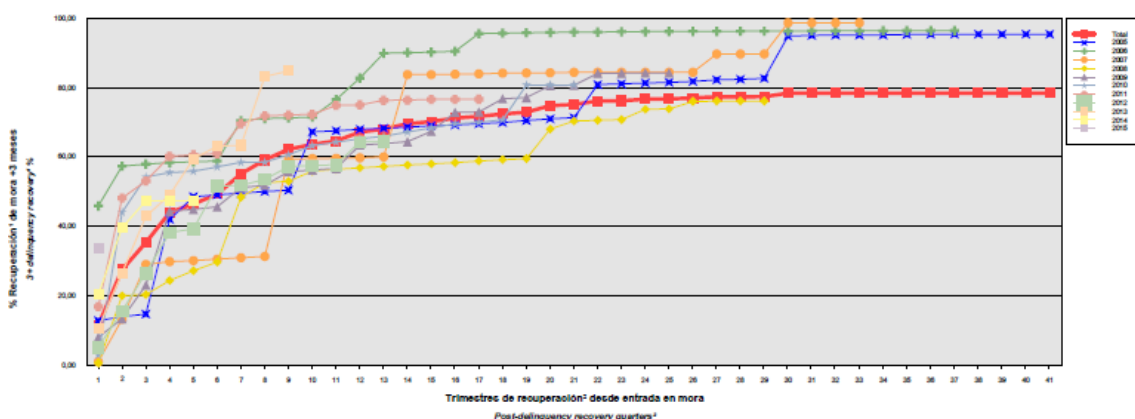
Para minimizar el riesgo de morosidad y falencia de los activos titulizados el Fondo cuenta con un Fondo de Reserva, constituido con la disposición del Préstamo Subordinado, depositado en la Cuenta de Tesorería (véase Nota 6).

Asimismo, el grado de subordinación en el pago de intereses y de reembolso de principal de los Bonos de la Serie C respecto de los Bonos de la Serie A y de los Bonos de la Serie B, y de estos últimos respecto de los Bonos de la Serie A que se deriva del Orden de Prelación de Pagos del Fondo, constituye un mecanismo de protección diferenciada entre las distintas Series.

Al 31 de diciembre de 2014 la tasa de morosidad de los derechos de crédito titulizados asciende al 1,17% del principal total de los activos, cuya evolución se muestra en el siguiente gráfico:



Asimismo, la evolución de la tasa de recuperación de los derechos de crédito titulizados morosos muestra en el siguiente gráfico al 31 de diciembre de 2014:



\* Incluye, en su caso, el valor de adquisición de los inmuebles y activos no vendidos adjudicados o dados en pago al Fondo por activos titulizados  
 \* Includes, if any, the acquisition value of unsold properties and assets awarded or paid in kind to the Fund by securitized assets  
 † Sólo se muestran datos de periodos en los que hay entradas en la mora analizada  
 † Details are only given for periods in which the analysed delinquencies occur

Para mitigar el riesgo de contrapartida motivado por un posible descenso en las calificaciones crediticias otorgadas por las Agencias de Calificación a las entidades de contrapartida de las diferentes operaciones y servicios financieros, se establecen, dependiendo de los términos contractuales, determinadas actuaciones como son:

- a) Aval a la contraparte por una tercera entidad con unas calificaciones crediticias mínima requerida, según las escalas de calificación de las Agencias de Calificación, que garantice el cumplimiento de las obligaciones contractuales de la contraparte, durante el tiempo que se mantenga la situación de pérdida de la calificación.
- b) Sustitución de la contraparte por una tercera entidad con unas calificaciones crediticias mínimas requeridas, según las escalas de calificación de las Agencias de Calificación.
- c) Inversión de los saldos depositados objeto del contrato, en activos de renta fija en euros a corto plazo emitidos por entidades que como mínimo cuenten con las calificaciones mínimas requeridas.
- d) Constitución por la contraparte de depósitos de efectivo o de valores a favor del Fondo por importes determinados en cada momento, en garantía del cumplimiento de las obligaciones contractuales de la contraparte efectuados en una entidad con unas calificaciones crediticias mínimas requeridas, según las escalas de calificación de las Agencias de Calificación.

– Riesgo de concentración:

La exposición al riesgo surge por la concentración geográfica respecto de los deudores de los derechos de crédito cedidos al Fondo, a cuyo nivel de concentración, una situación de cualquier índole que tenga un efecto negativo sobre las diferentes áreas geográficas, pudiera afectar a los pagos de los derechos de crédito que respaldan la emisión de los Bonos de Titulización del Fondo.

La distribución geográfica según la región o comunidad donde se ubica el inmueble objeto de la garantía hipotecaria a 31 de diciembre de 2014 se presenta en el cuadro A del estado S.05.5 del Anexo.

– Riesgo de tipo de interés:

La exposición surge como consecuencia de la variación de los tipos de interés los derechos de crédito adquiridos por el Fondo, cuya determinación se realiza, generalmente con una periodicidad diferente a la de los pasivos emitidos por el Fondo además de hallarse aquellos referenciados a índices diferentes de estos.

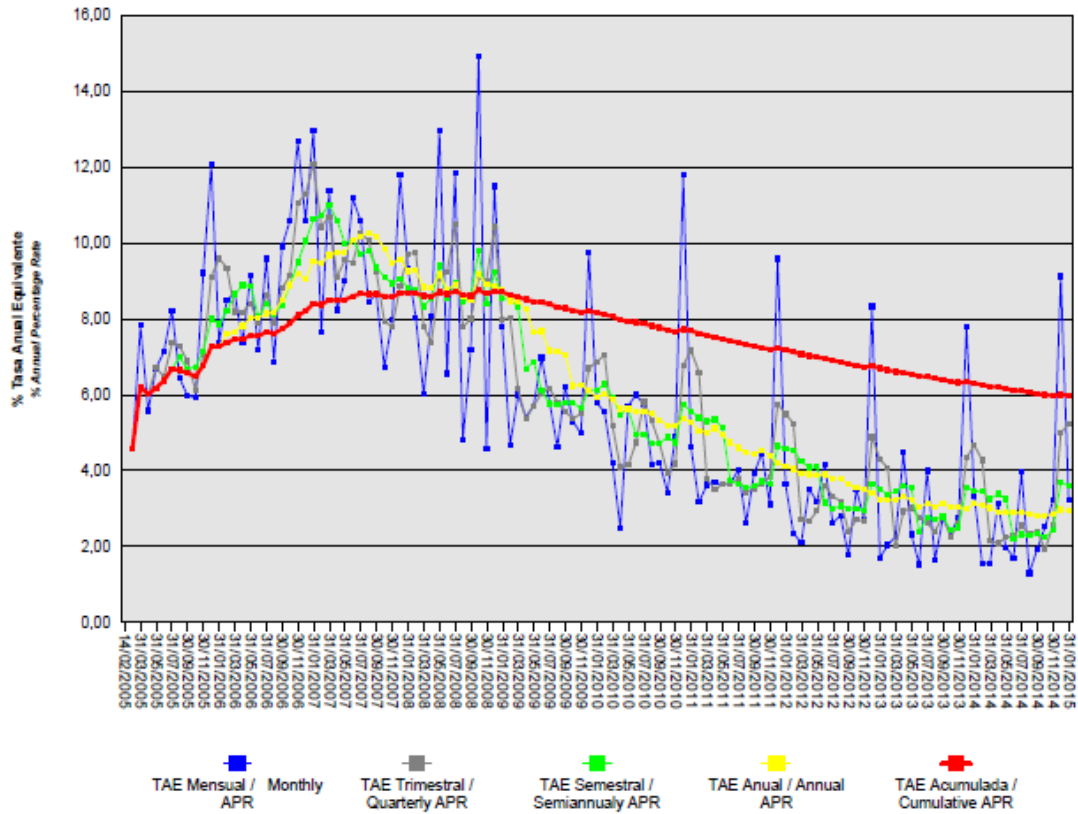
Mediante el contrato de permuta financiera, se mitiga el riesgo de tipo de interés (riesgo de base) que tiene lugar en el Fondo por el hecho de encontrarse las Participaciones Hipotecarias y los Certificados de Transmisión de Hipoteca sometidos a intereses variables con diferentes índices de referencia y diferentes periodos de revisión y de liquidación a los intereses variables establecidos para los Bonos referenciados al Euribor a 3 meses y con periodos de devengo y liquidación trimestrales, así como el riesgo que se deriva de las posibles renegociaciones del tipo de interés de los Préstamos Hipotecarios que puede resultar incluso en su novación a un tipo de interés fijo.

De la misma manera a través de Apertura de Cuenta a Tipo de Interés Garantizado (Cuenta de Tesorería) se mitiga parcialmente la merma de rentabilidad de la liquidez del Fondo por el desfase temporal entre los ingresos percibidos diariamente de los Préstamos Hipotecarios hasta que se produce el pago de los intereses y reembolso de principal de los Bonos en la Fecha de Pago inmediatamente posterior.

– Riesgo de amortización anticipada:

La exposición surge como consecuencia de que las Participaciones Hipotecarias y los Certificados de Transmisión de Hipoteca agrupados en el Fondo serán amortizados anticipadamente cuando los Deudores de los Préstamos Hipotecarios reembolsen anticipadamente la parte del capital pendiente de amortizar.

La evolución de la tasa de amortización anticipada de los derechos de crédito titulizados muestra en el siguiente gráfico al 31 de diciembre de 2014:



**16. Liquidaciones intermedias**

A continuación se detallan los cobros y pagos realizados por el Fondo durante el ejercicio 2014:

Liquidación de cobros y pagos del período	En miles de euros			
	Período		Acumulado	
	Real	Contractual	Real	Contractual
<b>Derechos de crédito clasificados en el Activo:</b>				
Cobros por amortizaciones ordinarias	24.586	18.114	255.232	249.344
Cobros por amortizaciones anticipadas	11.329	26.005	416.377	495.139
Cobros por intereses ordinarios	3.873	8.876	186.445	169.108
Cobros por intereses previamente impagados	191	-	5.876	-
Cobros por amortizaciones previamente impagadas	1.366	-	11.555	-
Otros cobros en especie	-	-	-	-
Otros cobros en efectivo	-	-	-	-
<b>Series emitidas clasificadas en el Pasivo (información serie a serie):</b>				
Pagos por amortización ordinaria (serie A1 (P))	-	-	66.600	66.600
Pagos por amortización ordinaria (serie A1 (T))	-	-	21.600	21.600
Pagos por amortización ordinaria (serie A2 (P))	26.404	30.667	429.672	466.302
Pagos por amortización ordinaria (serie A2 (T))	8.417	10.564	145.481	165.012
Pagos por amortización ordinaria (serie B (P))	1.154	1.340	5.410	7.011
Pagos por amortización ordinaria (serie B (T))	1.198	1.504	3.144	5.925
Pagos por amortización ordinaria (serie C (P))	535	622	2.510	3.253
Pagos por amortización ordinaria (serie C (T))	488	612	1.279	2.411
Pagos por intereses ordinarios (serie A1 (P))	-	-	2.274	2.136
Pagos por intereses ordinarios (serie A1 (T))	-	-	738	693
Pagos por intereses ordinarios (serie A2 (P))	908	4.851	98.449	92.559
Pagos por intereses ordinarios (serie A2 (T))	386	1.993	37.943	35.235
Pagos por intereses ordinarios (serie B (P))	82	240	3.537	3.492
Pagos por intereses ordinarios (serie B (T))	116	321	4.071	4.109
Pagos por intereses ordinarios (serie C (P))	60	133	1.931	1.933
Pagos por intereses ordinarios (serie C (T))	75	156	1.959	1.995
Pagos por amortización de préstamos subordinados	971	-	5.516	-
Pagos por intereses de préstamos subordinados	326	-	9.034	-
Otros pagos del período	1.305	-	34.738	-

A continuación, se desglosa por fechas de pago los pagos realizados por el fondo a los pasivos financieros:

	16/01/2014	16/01/2014	16/04/2014	16/04/2014	16/07/2014	16/07/2014	16/10/2014	16/10/2014
	Principal	Intereses	Principal	Intereses	Principal	Intereses	Principal	Intereses
Serie A1(P)								
Impagado - acumulado anterior	-	-	-	-	-	-	-	-
Devengado periodo	-	-	-	-	-	-	-	-
Liquidado	-	-	-	-	-	-	-	-
Disposición mejora de crédito	-	-	-	-	-	-	-	-
Insuficiencia fondos disponibles	-	-	-	-	-	-	-	-
Serie A1(T)								
Impagado - acumulado anterior	-	-	-	-	-	-	-	-
Devengado periodo	-	-	-	-	-	-	-	-
Liquidado	-	-	-	-	-	-	-	-
Disposición mejora de crédito	-	-	-	-	-	-	-	-
Insuficiencia fondos disponibles	-	-	-	-	-	-	-	-
Serie A2(P)								
Impagado - acumulado anterior	-	-	-	-	-	-	-	-
Devengado periodo	8.035	218	5.975	240	6.280	264	6.115	186
Liquidado	8.035	218	5.975	240	6.280	264	6.115	186
Disposición mejora de crédito	-	-	-	-	-	-	-	-
Insuficiencia fondos disponibles	-	-	-	-	-	-	-	-
Serie A2(T)								
Impagado - acumulado anterior	-	-	-	-	-	-	-	-
Devengado periodo	3.434	92	2.517	102	781	112	1.684	80
Liquidado	3.434	92	2.517	102	781	112	1.684	80
Disposición mejora de crédito	-	-	13	-	-	-	-	-
Insuficiencia fondos disponibles	-	-	-	-	-	-	-	-
Serie B(P)								
Impagado - acumulado anterior	-	-	-	-	-	-	-	-
Devengado periodo	351	21	261	21	274	22	267	18
Liquidado	351	21	261	21	274	22	267	18
Disposición mejora de crédito	-	-	-	-	-	-	-	-
Insuficiencia fondos disponibles	-	-	-	-	-	-	-	-
Serie B(T)								
Impagado - acumulado anterior	-	-	-	-	-	-	-	-
Devengado periodo	-	28	-	30	959	32	240	26
Liquidado	-	28	-	30	959	32	240	26
Disposición mejora de crédito	-	-	-	-	-	-	-	-
Insuficiencia fondos disponibles	-	-	-	-	-	-	-	-
Serie C(P)								
Impagado - acumulado anterior	-	-	-	-	-	-	-	-
Devengado periodo	163	15	121	15	127	16	124	14
Liquidado	163	15	121	15	127	16	124	14
Disposición mejora de crédito	-	-	-	-	-	-	-	-
Insuficiencia fondos disponibles	-	-	-	-	-	-	-	-
Serie C(T)								
Impagado - acumulado anterior	-	-	-	-	-	-	-	-
Devengado periodo	-	19	-	19	390	20	98	17
Liquidado	-	19	-	19	390	20	98	17
Disposición mejora de crédito	-	-	-	-	26	-	-	-
Insuficiencia fondos disponibles	-	-	-	-	-	-	-	-
Financiaciones subordinadas								
Impagado - acumulado anterior	192	-	320	50	192	98	192	45
Devengado periodo	171	87	127	84	134	81	676	75
Liquidado	43	38	255	36	134	133	539	120
Disposición mejora de crédito	-	-	-	-	-	-	-	-
Insuficiencia fondos disponibles	320	49	192	98	192	46	329	-



## Bankinter 9 Fondo de Titulización de Activos

### Informe de Gestión correspondiente al ejercicio anual terminado el 31 de diciembre de 2014

Bankinter 9 Fondo de Titulización de Activos (el "Fondo") se constituyó mediante escritura pública otorgada el 14 de febrero de 2005 por Europea de Titulización, S.A., Sociedad Gestora de Fondos de Titulización, agrupando 8.486 Préstamos Hipotecarios por un importe total de 1.035.061.780,33 euros de los cuales 6.755 corresponden a Participaciones Hipotecarias por un importe de 745.033.105,75 euros y 1.731 corresponden a Certificados de Transmisión de Hipoteca por un importe de 290.028.674,58 euros, emitidos por Bankinter, S.A., en esa misma fecha.

Asimismo, con fecha 17 de febrero de 2005 se procedió a la puesta en circulación de la emisión de los Bonos de Titulización por un importe nominal total de 1.035.000.000,00 euros integrados por 666 Bonos de la Serie A1(P), 6.560 Bonos de la Serie A2(P), 153 Bonos de la Serie B(P), 71 Bonos de la Serie C(P), 216 Bonos de la Serie A1(T), 2.442 Bonos de la Serie A2(T), 172 Bonos de la Serie B(T) y 70 Bonos de la Serie C(T), representados en anotaciones en cuenta de 100.000,00 euros de valor unitario.

Con fecha 10 de febrero de 2005, la Comisión Nacional del Mercado de Valores verificó e inscribió en los registros oficiales los documentos acreditativos y el folleto informativo correspondientes a la constitución del Fondo y la emisión de Bonos de Titulización.

El Fondo constituye un patrimonio separado y cerrado, carente de personalidad jurídica, que está integrado en cuanto a su activo por las Participaciones Hipotecarias y los Certificados de Transmisión de Hipoteca que agrupa y los Fondos de Reserva "P" y "T" respectivamente depositados en la Cuenta de Tesorería, y, en cuanto a su pasivo, por la emisión de Bonos (P) y (T), los Préstamos Subordinados "P" y "T" y los Préstamos para Gastos Iniciales "P" y "T". Adicionalmente, el Fondo tiene concertadas las Permutas de Intereses "P" y "T".

El Fondo está regulado por el Real Decreto 926/1998 de 14 de mayo por el que se regulan los fondos de titulización de activos y las sociedades gestoras de fondos de titulización y por la Ley 19/1992 de 7 de julio, sobre Régimen de Sociedades y Fondos de Inversión Mobiliaria y sobre Fondos de Titulización Hipotecaria en cuanto a lo no contemplado en el Real Decreto 926/1998 y en tanto resulte de aplicación, regulaciones posteriores, así como por la propia escritura de constitución.

El Fondo está sometido al tipo general del Impuesto de Sociedades y exento del concepto de operaciones societarias del Impuesto de Transacciones y Actos Jurídicos Documentados. Las contraprestaciones satisfechas a los titulares de los Bonos tendrán la consideración de rendimientos de capital mobiliario y por tanto podrán estar sujetos a retención de acuerdo con las normas fiscales que les sean aplicables.

Europea de Titulización, S.A., Sociedad Gestora de Fondos de Titulización, con domicilio social en Madrid, C/ Lagasca, 120, tiene a su cargo la administración y representación legal del Fondo. Así mismo, de conformidad con la normativa legal aplicable, le corresponde en calidad de gestor de negocios ajenos, la representación y defensa de los intereses de los titulares de los Bonos emitidos con cargo al Fondo y de los restantes acreedores del mismo. Europea de Titulización, S.A., Sociedad Gestora de Fondos de Titulización (en adelante "la Sociedad Gestora") figura inscrita en el registro especial de la Comisión Nacional del Mercado de Valores con el número 2. La Sociedad Gestora con el fin de consolidar la estructura financiera del Fondo, la seguridad o regularidad en el pago de los Bonos, de cubrir los desfases temporales entre el calendario de los flujos de principal e intereses de las Participaciones Hipotecarias y Certificados de Transmisión de Hipoteca y el de los Bonos, o, en general, transformar las características financieras de dichos activos, así como complementar la administración del Fondo suscribió a la constitución del Fondo los contratos correspondientes a las operaciones y servicios financieros que a continuación se enumeran con indicación de las entidades de contrapartida:

- Apertura de Cuenta a Tipo de Interés Garantizado (Cuenta de Tesorería) Bankinter S.A.
- Permuta de Intereses Bankinter S.A.
- Agencia de Pagos de los Bonos Bankinter S.A.
- Préstamo para Gastos Iniciales Bankinter S.A.
- Intermediación Financiera Bankinter S.A.
- Administración de los Préstamos Hipotecarios y Depósito de las Participaciones Hipotecarias Bankinter S.A.
- Dirección , Aseguramiento y Colocación de la Emisión de Bonos Bankinter, CSFB, Société Générale.

## A) EVOLUCIÓN DEL FONDO

### 1. Derechos de crédito – Participaciones Hipotecarias.

Las 6.755 Participaciones Hipotecarias y 1.731 Certificados de Transmisión de Hipoteca que se agrupan en el Fondo han sido emitidas sobre 8.486 Préstamos Hipotecarios cuyos capitales pendientes a la fecha de emisión ascendían a 1.035.061.780,33 euros. Las Participaciones Hipotecarias están representadas en un título nominativo múltiple, asimismo los Certificados de Transmisión de Hipoteca están representados en un título nominativo múltiple y en ambos casos se han emitido por el plazo restante de vencimiento de cada uno de los Préstamos Hipotecarios a que correspondan, participando del cien por cien del principal e intereses ordinarios y de demora de cada uno de ellos.

#### 1.1 Movimientos de la cartera de Participaciones Hipotecarias y Certificados de Transmisión de Hipoteca.

La distribución de la cartera según la divisa en que están denominados los Préstamos Hipotecarios es la siguiente:

Divisa	SITUACIÓN AL 31/12/2014		SITUACIÓN AL 31/12/2013		SITUACIÓN A LA CONSTITUCIÓN	
	Núm.	Principal pendiente	Núm.	Principal pendiente	Núm.	Principal pendiente
Euro – EUR	4.886	351.276.482,67	5.120	388.734.482,11	8.486	1.035.061.780,33
EEUU Dólar - USD						
Japón Yen - JPY						
Reino Unido Libra - GBP						
Otras						
<b>Total</b>	<b>4.886</b>	<b>351.276.482,67</b>	<b>5.120</b>	<b>388.734.482,11</b>	<b>8.486</b>	<b>1.035.061.780,33</b>
Importes en euros						

Nota: En adaptación a la Circular 2/2009 de CNMV, desde 2009 el principal pendiente incluye el principal de las cuotas vencidas y no cobrado.

El movimiento de la cartera de las Participaciones Hipotecarias y los Certificados de Transmisión de Hipoteca es el siguiente:

	Préstamos	Amortización de Principal		Baja de principales por:		Principal pendiente amortizar (2)	
		Ordinaria (1)	Anticipada	Adjudicación / Dación	Fallidos	Saldo (fin de mes)	% (factor)
2005-02.14	8.486					1.035.061.780,33	100,00
2005	8.051	28.939.739,09	62.916.772,39			943.205.268,85	91,13
2006	7.486	30.349.987,53	82.042.729,48			830.812.551,84	80,27
2007	6.942	25.492.579,83	77.787.299,81			727.532.672,20	70,29
2008	6.502	22.853.447,79	61.940.694,15			642.738.530,26	62,10
2009	6.166	24.355.244,05	37.745.638,59			580.637.647,62	56,10
2010	5.861	28.835.875,82	31.392.516,59			520.409.255,21	50,28
2011	5.624	27.322.266,92	21.362.429,57			471.724.558,72	45,57
2012	5.400	26.015.596,40	16.242.352,61	240.246,10	31.978,98	429.194.384,63	41,47
2013	5.120	26.847.166,26	13.441.745,77	170.990,49	-	388.734.482,11	37,56
2014	4.886	25.951.336,35	11.329.371,42	173.101,91	4.189,76	351.276.482,67	33,94
<b>Total</b>		<b>266.963.240,04</b>	<b>416.201.550,38</b>	<b>584.338,50</b>	<b>36.168,74</b>		

Importes en euros

### 1.2 Morosidad

La distribución por la antigüedad de la primera cuota vencida y no cobrada de los Préstamos Hipotecarios participados en situación de impago, con información del principal pendiente de vencer, de la deuda total que incluye también los intereses devengados no vencidos y el valor de tasación inicial de los inmuebles hipotecados en garantía, es la siguiente:

Antigüedad Deuda	Número	Importe impagado			Deuda pendiente vencer	Deuda Total	Valor Tasación Inmueble	% Deuda / valor tasación
		principal	Intereses ordinarios	Total				
Hasta 1 mes	80	25.663,15	1.859,38	27.522,53	5.918.187,07	5.950.946,75	16.060.900,60	37,05
De 1 a 3 meses	38	36.132,82	4.926,67	41.059,49	3.086.904,63	3.130.729,72	9.596.583,33	32,62
De 3 a 6 meses	10	20.182,24	2.715,73	22.897,97	678.053,70	701.643,14	2.428.478,49	28,89
De 6 a 9 meses	4	17.814,26	1.711,84	19.526,10	242.330,46	262.079,32	723.682,91	36,21
De 9 a 12 meses	3	10.609,61	1.962,73	12.572,34	195.698,82	208.457,54	469.790,04	44,37
De 12 meses a 2 años	14	97.134,07	21.611,92	118.745,99	1.050.315,82	1.170.039,88	2.169.374,94	53,93
Más de 2 años	21	416.446,74	137.838,20	554.284,94	1.557.883,03	2.113.777,90	4.031.574,03	52,43
<b>Totales</b>	<b>170</b>	<b>623.982,89</b>	<b>172.626,47</b>	<b>796.609,36</b>	<b>12.729.373,53</b>	<b>13.537.674,25</b>	<b>35.480.384,34</b>	<b>38,16</b>

Importes en euros

### 1.3 Estados de la cartera de las Participaciones Hipotecarias y los Certificados de Transmisión de Hipoteca al 31 de diciembre de 2014 según las características más representativas.

#### Índices de referencia.

La totalidad de los Préstamos Hipotecarios son a interés variable, efectuándose la determinación del tipo de interés nominal periódicamente, de acuerdo con la escritura condiciones contractuales de cada Préstamo Hipotecario.

La distribución de la cartera según el índice de referencia que sirve de base para la determinación del tipo de interés aplicable es la siguiente:

Índice referencia	Número	Principal pendiente reembolso	% Tipo interés nominal	Margen s/índice Referencia
EURIBOR/MIBOR a 1 año	4.886	351.276.482,67	1,05	0,56
<b>Total</b>	<b>4.886</b>	<b>351.276.482,67</b>	<b>1,05</b>	<b>0,56</b>

Importe en euros

Medias ponderadas por principal pendiente

**Tipo de interés nominal.**

La distribución por intervalos de los tipos de interés nominales de los Préstamos Hipotecarios es la siguiente:

Intervalo % Tipo interés nominal	SITUACIÓN AL 31/12/2014		SITUACIÓN AL 31/12/2013		SITUACIÓN A LA CONSTITUCIÓN	
	Núm.	Principal pendiente	Núm.	Principal pendiente	Núm.	Principal pendiente
Inferior a 1,00%	1.671	134.625.103,17	1.064	93.383.059,49		
1,00%-1,49%	2.996	209.435.849,50	3.808	286.279.609,84		
1,50%-1,99%	133	4.913.145,34	109	5.209.854,04		
2,00%-2,49%	74	1.776.190,01	123	3.198.561,70	30	5.669.108,32
2,50%-2,99%	8	264.336,54	13	475.958,73	6.366	822.907.257,67
3,00%-3,49%	3	225.421,33	2	149.745,00	1.683	179.091.675,53
3,50%-3,99%	0	0,00	0	0,00	372	24.827.185,98
4,00%-4,49%	1	36.436,78	1	37.693,31	35	2.566.552,83
4,50%-4,99%						
5,00%-5,49%						
5,50%-5,99%						
6,00%-6,49%						
6,50%-6,99%						
7,00%-7,49%						
7,50%-7,99%						
8,00%-8,49%						
8,50%-8,99%						
9,00%-9,49%						
9,50%-9,99%						
superior a 10,00%						
<b>Total</b>	<b>4.886</b>	<b>351.276.482,67</b>	<b>5.120</b>	<b>388.734.482,11</b>	<b>8.486</b>	<b>1.035.061.780,33</b>
<b>% Tipo interés nominal:</b>						
Medio ponderado por principal pendiente		1,10%		1,35%		2,88%
<b>Importes en euros</b>						

Nota: En adaptación a la Circular 2/2009 de CNMV, desde 2009 el principal pendiente incluye el principal de las cuotas vencidas y no cobrado.

**Principal pendiente/Valor de la garantía.**

La distribución según el valor de la razón entre el principal pendiente de cada Préstamo Hipotecario y el valor de tasación de los inmuebles hipotecados en garantía, expresada en tanto por cien, es la siguiente:

Intervalo % Principal pdte./ valor garantía	SITUACIÓN AL 31/12/2014		SITUACIÓN AL 31/12/2013		SITUACIÓN A LA CONSTITUCIÓN	
	Núm.	Principal pendiente	Núm.	Principal pendiente	Núm.	Principal pendiente
0,01%-40,00%	2.700	124.017.600,60	2.660	126.719.383,42	1.376	104.243.826,06
40,01%-60,00%	1.560	148.282.454,02	1.596	151.653.409,97	2.237	236.827.856,84
60,01%-80,00%	626	78.976.428,05	842	107.298.212,56	3.175	408.791.039,28
80,01%-100,00%			22	3.063.476,16	1.698	285.199.058,15
100,01%-120,00%						
120,01%-140,00%						
140,01%-160,00%						
Superior a 160,00%						
<b>Total</b>	<b>4.886</b>	<b>351.276.482,67</b>	<b>5.120</b>	<b>388.734.482,11</b>	<b>8.486</b>	<b>1.035.061.780,33</b>
<b>% Principal Pendiente / Valor de Tasación:</b>						
Medio ponderado por principal pendiente		45,96%		48,00%		67,34%
<b>Importes en euros</b>						

Nota: En adaptación a la Circular 2/2009 de CNMV, desde 2009 principal pendiente incluye el principal de las cuotas vencidas y no cobrado.

**Distribución geográfica**

La distribución geográfica según la región o comunidad donde se ubica el inmueble objeto de la garantía hipotecaria se presenta en el siguiente cuadro:

	SITUACIÓN AL 31/12/2014		SITUACIÓN AL 31/12/2013		SITUACIÓN A LA CONSTITUCIÓN	
	Núm.	Principal pendiente	Núm.	Principal pendiente	Núm.	Principal Pendiente
Andalucía	464	29.588.831,80	490	32.598.148,99	820	87.909.018,20
Aragón	95	5.701.391,99	100	6.388.846,01	168	19.601.725,96
Asturias	50	3.000.207,93	54	3.542.237,45	86	9.103.982,06
Baleares	174	14.774.031,60	181	16.277.799,46	308	40.877.383,88
Canarias	132	8.161.467,05	136	9.069.948,57	226	25.442.648,61
Cantabria	106	6.503.831,19	111	7.293.277,28	186	20.499.041,19
Castilla y León	241	13.393.449,37	253	14.929.043,74	384	39.794.486,63
Castilla-La Mancha	89	6.345.903,16	92	6.943.933,93	157	17.592.516,63
Cataluña	1.013	80.151.569,00	1.044	87.822.157,76	1.614	208.638.758,17
Ceuta	1	56.900,93	1	61.492,26	1	92.706,11
Extremadura	28	1.238.449,01	28	1.380.155,58	37	3.058.710,47
Galicia	155	8.170.268,74	161	9.082.007,26	245	23.953.805,88
Madrid	1.267	108.322.274,84	1.314	119.297.678,46	2.206	320.457.782,46
Melilla	0	0,00	0	0,00		
Murcia	65	3.620.137,40	68	4.062.903,03	115	10.580.998,38
Navarra	29	2.533.471,69	29	2.718.115,31	51	7.399.885,96
La Rioja	11	828.034,08	12	896.923,04	21	3.078.149,82
Com. Valenciana	574	27.364.436,44	629	31.675.213,23	1.181	103.476.598,52
País Vasco	392	31.521.826,45	417	34.694.600,75	680	93.503.581,40
<b>Total</b>	<b>4.886</b>	<b>351.276.482,67</b>	<b>5.120</b>	<b>388.734.482,11</b>	<b>8.486</b>	<b>1.035.061.780,33</b>

Importes en euros

Notas: En adaptación a la Circular 2/2009 de CNMV, desde 2009 principal pendiente incluye el principal de las cuotas vencidas y no cobrado.

En caso de más de un inmueble hipotecado, la ubicación geográfica corresponde al inmueble de mayor valor de tasación.

**1.4 Tasa de amortización anticipada**

La evolución a final de cada ejercicio de la tasa de amortización anticipada del año y la tasa histórica desde la constitución del Fondo, expresada en tasa constante anual, es la siguiente:

	Principal pendiente (1)	% Sobre Inicial	Amortización anticipada Principal	Ejercicio	Histórico
				% Tasa anual	% Tasa anual
2005. 02.14	1.035.061,780	100,00			
2005	943.205,269	91,13	62.916,772		6,85
2006	830.812,552	80,27	81.953,091	8,84	7,89
2007	727.532,672	80,27	77.787,300	9,42	8,42
2008	642.738,530	62,10	62.029,848	8,66	8,48
2009	580.637,647	56,09	37.745,638	5,97	7,98
2010	520.409,255	50,28	31.392,524	5,36	7,54
2011	471.724,559	45,57	21.362,429	4,11	7,05
2012	429.194,384	41,47	16.242,352	3,23	6,58
2013	388.734,482	37,56	13.441,745	3,00	6,18
2014	351.276,482	33,94	11.329,371	2,82	5,85

Importes en miles de euros

(1) Saldo de fin de mes: en adaptación a la Circular 2/2009 de CNMV, desde 2009 principal pendiente incluye el principal de las cuotas vencidas y no cobrado.

## 2. Bonos de Titulización

Los Bonos de Titulización se emitieron por un importe nominal total de 1.035.000.000,00 euros, integrados por 666 Bonos de la Serie A1(P), 6.560 Bonos de la Serie A2(P), 153 Bonos de la Serie B(P), 71 Bonos de la Serie C(P), 216 Bonos de la Serie A1(T), 2.442 Bonos de la Serie A2(T), 172 Bonos de la Serie B(T) y 70 Bonos de la Serie C(T), de 100.000,00 euros de valor nominal unitario, con calificaciones asignadas por las Agencias de Calificación, Moody's Investors Service ("Moody's") y Fitch Ratings ("Fitch"), según el siguiente detalle:

Serie de Bonos	Calificación de Fitch		Calificación de Moody's	
	Inicial	Actual	Inicial	Actual
Serie A1(P)	AAA	Amortizada	Aaa	Amortizada
Serie A2(P)	AAA	AA-sf	Aaa	A3 (sf)
Serie B(P)	A+	AA-sf	A2	B1 (sf)
Serie C(P)	BBB	BBB+sf	Baa3	B3 (sf)
Serie A1(T)	AAA	Amortizada	Aaa	Amortizada
Serie A2(T)	AAA	AA+sf	Aaa	A1 (sf)
Serie B(T)	A	A+sf	A1	Baa1 (sf)
Serie C(T)	BBB-	BBBsf	Baa1	Ba2 (sf)

Los Bonos están representados mediante anotaciones en cuenta, siendo la Sociedad de Gestión de los Sistemas de Registro, Compensación y Liquidación de Valores SA. (Iberclear), la entidad encargada de la llevanza de su registro contable.

Los Bonos están admitidos a negociación en AIAF Mercado de Renta Fija que tiene reconocido el carácter de mercado secundario oficial de valores y de mercado regulado.

### Movimientos

El movimiento de los Bonos de Titulización Hipotecaria al cierre de cada ejercicio se muestra en los siguientes cuadros:

**Emisión / Issue :** Bonos Serie A1(P) / Series A1(P) Bonds  
**Código / Code ISIN :** ES0313814008  
**Número / Number :** 666 Bonos / Bonds

Fecha de Pago Payment Date	% Tipo Interés % Interest Rate	Cupón Coupon		Intereses Serie Series Interest			Principal Amortizado Principal Repaid			Saldo Principal Pendiente Outstanding Principal Balance			
		Bruto Gross	Neto Net	Pagados Paid	Impagados / Not Paid			Bono Bond	Serie Series	%	Bono Bond	Serie Series	%
					Totales Totals	Recuperados Recovered	Actuales Actual						
<b>TOTALES Totals</b>		3.414,75	2.902,54	2.274.221,65	0,00	0,00	0,00	100.000,00	66.600.000,00	100,00%	0,00	0,00	0,00%
<b>SERIE AMORTIZADA AMORTISED SERIES</b>													
17.07.2006	2,832%	708,000000	601,800000	471.528,00	0,00	0,00	0,00	100.000,00	66.600.000,00	100,00%	0,00	0,00	0,00%
18.04.2006	2,584%	660,355556	561,302223	439.796,80	0,00	0,00	0,00	0,00	0,00	0,00%	100.000,00	66.600.000,00	100,00%
16.01.2006	2,255%	570,013889	484,511806	379.629,25	0,00	0,00	0,00	0,00	0,00	0,00%	100.000,00	66.600.000,00	100,00%
17.10.2005	2,189%	553,330556	470,330973	368.518,15	0,00	0,00	0,00	0,00	0,00	0,00%	100.000,00	66.600.000,00	100,00%
18.07.2005	2,207%	557,880556	474,198473	371.548,45	0,00	0,00	0,00	0,00	0,00	0,00%	100.000,00	66.600.000,00	100,00%
18.04.2005	2,191%	365,166667	310,391667	243.201,00	0,00	0,00	0,00	0,00	0,00	0,00%	100.000,00	66.600.000,00	100,00%
17.02.2005											100.000,00	66.600.000,00	100,00%

**Emisión / Issue :** Bonos Serie A2(P) / Series A2(P) Bonds  
**Código / Code ISIN :** ES0313814016  
**Número / Number :** 6560 Bonos / Bonds

Fecha de Pago Payment Date	% Tipo Interés % Interest Rate	Cupón Coupon		Intereses Serie Series Interest			Principal Amortizado Principal Repaid			Saldo Principal Pendiente Outstanding Principal Balance			
		Bruto Gross	Neto Net	Pagados Paid	Impagados / Not Paid			Bono Bond	Serie Series	%	Bono Bond	Serie Series	%
					Totales Totals	Recuperados Recovered	Actuales Actual						
<b>TOTALES Totals</b>		15.039,24	12.447,33	98.448.680,32	0,00	0,00	0,00	65.498,71	429.671.537,60	65,50%	34.501,29	226.328.462,40	34,50%
16.01.2015	0,192%	16,928633	13,542906		0,00	0,00	0,00	932,12	6.114.707,20	0,93%	34.501,29	226.328.462,40	34,50%
16.10.2014	0,313%	28,342791	22,390805	185.928,71	0,00	0,00	0,00	957,30	6.279.888,00	0,96%	35.433,41	232.443.169,60	35,43%
16.07.2014	0,438%	40,290581	31,829559	264.306,21	0,00	0,00	0,00	910,81	5.974.913,60	0,91%	36.390,71	238.723.057,60	36,39%
16.04.2014	0,392%	36,555490	28,678837	239.804,01	0,00	0,00	0,00	1.224,84	8.034.950,40	1,22%	37.301,52	244.697.971,20	37,30%
16.01.2014	0,337%	33,179757	26,212008	217.659,21	0,00	0,00	0,00	1.003,93	6.565.780,80	1,00%	38.526,36	252.732.921,60	38,53%
16.10.2013	0,330%	33,337211	26,336397	218.692,10	0,00	0,00	0,00	1.025,51	6.727.345,60	1,03%	39.530,29	259.318.702,40	39,53%
16.07.2013	0,320%	32,805136	25,916057	215.201,69	0,00	0,00	0,00	1.025,05	6.724.328,00	1,03%	40.555,80	268.046.048,00	40,56%
16.04.2013	0,309%	32,121207	25,375754	210.715,12	0,00	0,00	0,00	1.255,64	8.236.998,40	1,26%	41.580,85	272.770.376,00	41,58%
16.01.2013	0,320%	35,003730	27,674277	229.801,59	0,00	0,00	0,00	1.070,73	7.023.988,80	1,07%	42.836,49	281.007.374,40	42,84%
16.10.2012	0,607%	68,109855	53,806785	446.800,65	0,00	0,00	0,00	1.209,13	7.931.892,80	1,21%	43.907,22	288.031.363,20	43,91%
16.07.2012	0,867%	98,876241	78,112230	648.628,14	0,00	0,00	0,00	1.028,19	6.744.928,40	1,03%	45.116,35	295.963.256,00	45,12%
16.04.2012	1,355%	158,051458	124,860652	1.036.817,56	0,00	0,00	0,00	1.459,53	9.574.516,80	1,46%	46.144,54	302.708.182,40	46,14%
16.01.2012	1,682%	202,399282	159,895433	1.327.739,29	0,00	0,00	0,00	1.268,64	8.309.158,40	1,27%	47.604,07	312.292.699,20	47,60%
17.10.2011	1,716%	211,984850	171,707728	1.390.620,62	0,00	0,00	0,00	1.248,74	8.191.734,40	1,25%	48.870,71	320.591.857,60	48,87%
16.07.2011	1,442%	182,688180	147,977426	1.198.434,46	0,00	0,00	0,00	1.276,18	8.371.740,80	1,28%	50.119,45	328.783.592,00	50,12%
16.04.2011	1,108%	143,947738	116,597668	944.297,16	0,00	0,00	0,00	1.683,60	11.044.416,00	1,68%	51.395,63	337.155.332,80	51,40%
17.01.2011	1,097%	147,187230	119,221656	965.548,23	0,00	0,00	0,00	1.534,74	10.067.894,40	1,53%	53.079,23	348.199.748,80	53,08%
16.10.2010	0,950%	135,472987	109,733119	888.702,79	0,00	0,00	0,00	1.735,94	11.387.766,40	1,74%	54.613,97	358.267.643,20	54,61%
16.07.2010	0,754%	107,399798	86,993836	704.542,67	0,00	0,00	0,00	1.651,06	10.830.953,60	1,65%	56.349,91	369.655.409,60	56,35%
16.04.2010	0,792%	112,289878	90,954801	738.621,60	0,00	0,00	0,00	1.954,79	12.823.422,40	1,95%	58.000,97	380.486.363,20	58,00%
16.01.2010	0,852%	133,381581	108,039081	874.983,17	0,00	0,00	0,00	1.664,61	10.919.841,60	1,66%	59.955,76	393.309.785,60	59,96%
16.10.2009	1,095%	172,434335	141,396155	1.131.169,24	0,00	0,00	0,00	1.827,30	11.987.088,00	1,83%	61.620,37	404.229.627,20	61,62%
16.07.2009	1,533%	245,865009	201,609307	1.612.874,46	0,00	0,00	0,00	1.657,35	10.872.216,00	1,66%	63.447,67	416.216.715,20	63,45%
16.04.2009	2,682%	436,529159	357,953910	2.863.631,28	0,00	0,00	0,00	2.597,60	17.040.256,00	2,60%	65.105,02	427.088.931,20	65,11%
16.01.2009	5,345%	924,780177	758,319745	6.066.557,96	0,00	0,00	0,00	2.055,87	13.486.507,20	2,06%	67.702,62	444.129.187,20	67,70%
16.10.2008	5,072%	904,194045	741,439117	5.931.512,94	0,00	0,00	0,00	2.622,93	17.206.420,80	2,62%	69.758,49	457.615.694,40	69,76%
16.07.2008	4,863%	889,754637	729,598802	5.836.790,42	0,00	0,00	0,00	2.299,65	15.085.704,00	2,30%	72.381,42	474.822.115,20	72,38%
16.04.2008	4,668%	881,211732	722,593620	5.780.748,96	0,00	0,00	0,00	2.690,00	17.646.400,00	2,69%	74.681,07	489.907.819,20	74,68%
16.01.2008	4,842%	957,389620	785,059488	6.280.475,91	0,00	0,00	0,00	2.671,89	17.527.598,40	2,67%	77.371,07	507.554.219,20	77,37%
16.10.2007	4,319%	883,469724	724,445174	5.795.561,39	0,00	0,00	0,00	3.118,00	20.454.080,00	3,12%	80.042,96	525.081.817,60	80,04%
16.07.2007	4,078%	857,246276	702,941946	5.623.535,57	0,00	0,00	0,00	3.044,41	19.971.329,60	3,04%	83.160,96	545.535.897,60	83,16%
16.04.2007	3,855%	830,804253	681,259487	5.450.075,90	0,00	0,00	0,00	3.689,15	24.200.824,00	3,69%	86.205,37	565.507.227,20	86,21%
16.01.2007	3,597%	826,340393	702,389334	5.420.792,98	0,00	0,00	0,00	3.070,04	20.139.462,40	3,07%	89.894,52	589.708.051,20	89,89%
16.10.2006	3,200%	751,979996	639,182997	4.932.988,77	0,00	0,00	0,00	7.035,44	46.152.488,40	7,04%	92.964,56	609.847.513,60	92,96%
17.07.2006	2,872%	718,000000	610,300000	4.710.080,00	0,00	0,00	0,00	0,00	0,00	0,00%	100.000,00	656.000.000,00	100,00%
18.04.2006	2,624%	670,577778	569,991111	4.398.990,22	0,00	0,00	0,00	0,00	0,00	0,00%	100.000,00	656.000.000,00	100,00%
16.01.2006	2,295%	580,125000	493,106250	3.805.620,00	0,00	0,00	0,00	0,00	0,00	0,00%	100.000,00	656.000.000,00	100,00%
17.10.2005	2,229%	563,441667	478,925417	3.696.177,34	0,00	0,00	0,00	0,00	0,00	0,00%	100.000,00	656.000.000,00	100,00%
18.07.2005	2,247%	567,991667	482,792917	3.726.025,34	0,00	0,00	0,00	0,00	0,00	0,00%	100.000,00	656.000.000,00	100,00%
18.04.2005	2,231%	371,833333	316,058333	2.439.226,66	0,00	0,00	0,00	0,00	0,00	0,00%	100.000,00	656.000.000,00	100,00%
17.02.2005											100.000,00	656.000.000,00	100,00%

Emisión / Issue : Bonos Serie B(P) / Series B(P) Bonds  
 Código / Code ISIN : ES0313814024  
 Número / Number : 153 Bonos / Bonds

Fecha de Pago Payment Date	% Tipo Interés % Interest Rate	Cupón Coupon		Intereses Serie Series Interest			Principal Amortizado Principal Repaid			Saldo Principal Pendiente Outstanding Principal Balance			
		Bruto Gross	Neto Net	Pagados Paid	Impagados / Not Paid			Bono Bond	Serie Series	%	Bono Bond	Serie Series	%
					Totales Totals	Recuperados Recovered	Actuales Actual						
<b>TOTALES Totals</b>		<b>23.302,53</b>	<b>19.181,50</b>	<b>3.537.008,11</b>	<b>0,00</b>	<b>0,00</b>	<b>0,00</b>	<b>35.359,48</b>	<b>5.410.000,44</b>	<b>35,36%</b>	<b>64.640,52</b>	<b>9.889.999,56</b>	<b>64,64%</b>
16.01.2015	0,582%	96,142000	76,913600										
16.10.2014	0,703%	119,267754	94,221526	18.247,97	0,00	0,00	0,00	1.746,38	267.196,14	1,75%	64.640,52	9.889.999,56	64,64%
16.07.2014	0,628%	142,701703	112,734345	21.833,36	0,00	0,00	0,00	1.793,56	274.414,68	1,79%	66.366,90	10.157.195,70	66,39%
16.04.2014	0,782%	136,628948	107,936869	20.904,23	0,00	0,00	0,00	1.706,47	261.089,91	1,71%	68.180,46	10.431.610,38	68,18%
16.01.2014	0,727%	134,105653	105,943466	20.518,16	0,00	0,00	0,00	2.294,81	351.105,93	2,29%	69.886,93	10.692.700,29	69,89%
16.10.2013	0,720%	136,275313	107,657497	20.850,12	0,00	0,00	0,00	1.880,93	287.782,29	1,88%	72.181,74	11.043.806,22	72,18%
16.07.2013	0,710%	136,370245	107,732494	20.864,65	0,00	0,00	0,00	1.921,37	293.969,61	1,92%	74.062,67	11.331.588,51	74,06%
16.04.2013	0,699%	136,138184	107,549165	20.829,14	0,00	0,00	0,00	1.920,50	293.836,50	1,92%	75.984,04	11.625.558,12	75,98%
16.01.2013	0,710%	145,621995	115,041376	22.280,17	0,00	0,00	0,00	2.352,53	359.937,09	2,35%	77.904,54	11.919.394,62	77,90%
16.10.2012	0,997%	209,597391	165,581939	32.068,40	0,00	0,00	0,00	2.006,09	308.931,77	2,01%	80.257,07	12.279.331,71	80,26%
16.07.2012	1,257%	268,582360	212,180064	41.093,10	0,00	0,00	0,00	2.265,37	346.601,61	2,27%	82.263,16	12.586.263,48	82,26%
16.04.2012	1,745%	381,350251	301,266698	58.346,59	0,00	0,00	0,00	1.926,39	294.737,67	1,93%	84.528,53	12.932.865,09	84,53%
16.01.2012	2,072%	467,134647	369,036371	71.471,60	0,00	0,00	0,00	2.734,52	418.381,56	2,73%	86.454,92	13.227.602,76	86,45%
17.10.2011	2,106%	487,433395	394,821050	74.577,31	0,00	0,00	0,00	2.373,14	363.090,42	2,37%	89.189,44	13.645.984,32	89,19%
18.07.2011	1,832%	434,850608	352,228992	66.532,14	0,00	0,00	0,00	2.339,61	357.960,33	2,34%	91.562,58	14.009.074,74	91,56%
18.04.2011	1,498%	364,624863	295,346139	55.787,60	0,00	0,00	0,00	2.391,00	365.823,00	2,39%	93.902,19	14.367.035,07	93,90%
17.01.2011	1,487%	375,880556	304,483250	57.509,73	0,00	0,00	0,00	3.706,81	567.141,93	3,71%	96.293,19	14.732.858,07	96,29%
16.10.2010	1,340%	349,888889	283,410000	53.533,00	0,00	0,00	0,00	0,00	0,00	0,00%	100.000,00	15.300.000,00	100,00%
16.07.2010	1,144%	289,177778	234,234000	44.244,20	0,00	0,00	0,00	0,00	0,00	0,00%	100.000,00	15.300.000,00	100,00%
16.04.2010	1,182%	288,933333	234,036000	44.206,80	0,00	0,00	0,00	0,00	0,00	0,00%	100.000,00	15.300.000,00	100,00%
18.01.2010	1,242%	324,300000	262,683000	49.617,90	0,00	0,00	0,00	0,00	0,00	0,00%	100.000,00	15.300.000,00	100,00%
16.10.2009	1,485%	379,500000	311,190000	58.063,50	0,00	0,00	0,00	0,00	0,00	0,00%	100.000,00	15.300.000,00	100,00%
16.07.2009	1,923%	486,091667	398,595167	74.372,03	0,00	0,00	0,00	0,00	0,00	0,00%	100.000,00	15.300.000,00	100,00%
16.04.2009	3,072%	768,000000	629,760000	117.504,00	0,00	0,00	0,00	0,00	0,00	0,00%	100.000,00	15.300.000,00	100,00%
16.01.2009	5,735%	1.465,611111	1.201,801111	224.238,50	0,00	0,00	0,00	0,00	0,00	0,00%	100.000,00	15.300.000,00	100,00%
16.10.2008	5,462%	1.395,844444	1.144,592444	213.564,20	0,00	0,00	0,00	0,00	0,00	0,00%	100.000,00	15.300.000,00	100,00%
16.07.2008	5,253%	1.327,841667	1.088,830167	203.159,78	0,00	0,00	0,00	0,00	0,00	0,00%	100.000,00	15.300.000,00	100,00%
16.04.2008	5,058%	1.278,550000	1.048,411000	195.618,15	0,00	0,00	0,00	0,00	0,00	0,00%	100.000,00	15.300.000,00	100,00%
16.01.2008	5,232%	1.337,066667	1.096,394667	204.571,20	0,00	0,00	0,00	0,00	0,00	0,00%	100.000,00	15.300.000,00	100,00%
16.10.2007	4,709%	1.203,411111	986,797111	184.121,90	0,00	0,00	0,00	0,00	0,00	0,00%	100.000,00	15.300.000,00	100,00%
16.07.2007	4,468%	1.129,411111	926,117111	172.799,90	0,00	0,00	0,00	0,00	0,00	0,00%	100.000,00	15.300.000,00	100,00%
16.04.2007	4,245%	1.061,250000	870,225000	162.371,25	0,00	0,00	0,00	0,00	0,00	0,00%	100.000,00	15.300.000,00	100,00%
16.01.2007	3,987%	1.018,900000	868,065000	155.891,70	0,00	0,00	0,00	0,00	0,00	0,00%	100.000,00	15.300.000,00	100,00%
16.10.2006	3,590%	907,472222	771,351389	138.843,25	0,00	0,00	0,00	0,00	0,00	0,00%	100.000,00	15.300.000,00	100,00%
17.07.2006	3,262%	815,500000	693,175000	124.771,50	0,00	0,00	0,00	0,00	0,00	0,00%	100.000,00	15.300.000,00	100,00%
18.04.2006	3,014%	770,244444	654,707777	117.847,40	0,00	0,00	0,00	0,00	0,00	0,00%	100.000,00	15.300.000,00	100,00%
16.01.2006	2,685%	678,708333	576,902083	103.842,37	0,00	0,00	0,00	0,00	0,00	0,00%	100.000,00	15.300.000,00	100,00%
17.10.2005	2,619%	662,025000	562,721250	101.289,83	0,00	0,00	0,00	0,00	0,00	0,00%	100.000,00	15.300.000,00	100,00%
18.07.2005	2,637%	666,575000	566,588750	101.985,98	0,00	0,00	0,00	0,00	0,00	0,00%	100.000,00	15.300.000,00	100,00%
18.04.2005	2,621%	436,833333	371,308333	66.835,50	0,00	0,00	0,00	0,00	0,00	0,00%	100.000,00	15.300.000,00	100,00%
17.02.2005											100.000,00	15.300.000,00	100,00%



Emisión / Issue : Bonos Serie C(P) / Series C(P) Bonds  
 Código / Code ISIN : ES0313814032  
 Número / Number : 71 Bonos / Bonds

Fecha de Pago Payment Date	% Tipo Interés % Interest Rate	Cupón Coupon		Intereses Serie Series Interest			Principal Amortizado Principal Repaid			Saldo Principal Pendiente Outstanding Principal Balance			
		Bruto Gross	Neto Net	Pagados Paid	Impagados / Not Paid			Bono Bond	Serie Series	%	Bono Bond	Serie Series	%
					Totales Totals	Recuperados Recovered	Actuales Actual						
<b>TOTALES Totals</b>		<b>27.525,52</b>	<b>22.626,97</b>	<b>1.930.929,44</b>	<b>0,00</b>	<b>0,00</b>	<b>0,00</b>	<b>35.354,83</b>	<b>2.510.192,93</b>	<b>35,35%</b>	<b>64.645,17</b>	<b>4.589.807,07</b>	<b>64,65%</b>
16.01.2015	1,032%	170,490862	136,392690										
16.10.2014	1,153%	195,626774	154,545151	13,889,50	0,00	0,00	0,00	1,746,51	124,002,21	1,75%	64,645,17	4,589,807,07	64,65%
16.07.2014	1,278%	220,272838	174,015542	15,639,37	0,00	0,00	0,00	1,793,69	127,351,99	1,79%	66,391,68	4,713,809,28	66,39%
16.04.2014	1,232%	215,267237	170,061117	15,283,97	0,00	0,00	0,00	1,706,59	121,167,89	1,71%	68,185,37	4,841,161,27	68,19%
16.01.2014	1,177%	217,130295	171,532933	15,416,25	0,00	0,00	0,00	2,294,98	162,943,58	2,29%	69,891,96	4,962,329,16	69,89%
16.10.2013	1,170%	221,463350	174,956046	15,723,90	0,00	0,00	0,00	1,881,07	133,555,97	1,88%	72,186,94	5,125,272,74	72,19%
16.07.2013	1,160%	222,818130	176,026323	15,820,09	0,00	0,00	0,00	1,921,50	136,426,50	1,92%	74,068,01	5,258,828,71	74,07%
16.04.2013	1,149%	223,796906	176,799556	15,889,58	0,00	0,00	0,00	1,920,64	136,365,44	1,92%	75,989,51	5,395,255,21	75,99%
16.01.2013	1,160%	237,934760	187,968460	16,893,37	0,00	0,00	0,00	2,352,70	167,041,70	2,35%	77,910,15	5,531,620,65	77,91%
16.10.2012	1,447%	304,221917	240,335314	21,599,76	0,00	0,00	0,00	2,006,23	142,442,33	2,01%	80,262,85	5,698,662,35	80,26%
16.07.2012	1,707%	364,759841	288,160274	25,897,95	0,00	0,00	0,00	2,265,54	160,853,34	2,27%	82,269,08	5,841,104,68	82,27%
16.04.2012	2,195%	479,727234	378,984515	34,060,63	0,00	0,00	0,00	1,926,52	136,782,92	1,93%	84,534,62	6,001,958,02	84,53%
16.01.2012	2,522%	568,628627	449,216615	40,372,63	0,00	0,00	0,00	2,734,73	194,165,83	2,73%	86,461,14	6,138,740,94	86,46%
17.10.2011	2,556%	591,628407	479,219010	42,005,62	0,00	0,00	0,00	2,373,30	168,504,30	2,37%	89,195,87	6,332,906,77	89,20%
18.07.2011	2,282%	541,703344	438,779709	38,460,64	0,00	0,00	0,00	2,339,78	166,124,38	2,34%	91,569,17	6,501,411,07	91,57%
18.04.2011	1,948%	474,192491	384,095918	33,667,67	0,00	0,00	0,00	2,391,17	169,773,07	2,39%	93,908,95	6,667,535,45	93,91%
17.01.2011	1,937%	489,630556	396,600750	34,763,77	0,00	0,00	0,00	3,699,88	262,691,48	3,70%	96,300,12	6,837,308,52	96,30%
18.10.2010	1,790%	467,388889	378,585000	33,184,61	0,00	0,00	0,00	0,00	0,00	0,00%	100,000,00	7,100,000,00	100,00%
16.07.2010	1,594%	402,927778	326,371500	28,607,87	0,00	0,00	0,00	0,00	0,00	0,00%	100,000,00	7,100,000,00	100,00%
16.04.2010	1,632%	398,933333	323,136000	28,324,27	0,00	0,00	0,00	0,00	0,00	0,00%	100,000,00	7,100,000,00	100,00%
18.01.2010	1,692%	441,800000	357,858000	31,367,80	0,00	0,00	0,00	0,00	0,00	0,00%	100,000,00	7,100,000,00	100,00%
16.10.2009	1,935%	494,500000	405,490000	35,109,50	0,00	0,00	0,00	0,00	0,00	0,00%	100,000,00	7,100,000,00	100,00%
16.07.2009	2,373%	599,841667	491,870167	42,588,76	0,00	0,00	0,00	0,00	0,00	0,00%	100,000,00	7,100,000,00	100,00%
16.04.2009	3,522%	880,500000	722,010000	62,515,50	0,00	0,00	0,00	0,00	0,00	0,00%	100,000,00	7,100,000,00	100,00%
16.01.2009	6,185%	1.580,611111	1.296,101111	112,223,39	0,00	0,00	0,00	0,00	0,00	0,00%	100,000,00	7,100,000,00	100,00%
16.10.2008	5,912%	1.510,844444	1.238,892444	107,269,96	0,00	0,00	0,00	0,00	0,00	0,00%	100,000,00	7,100,000,00	100,00%
16.07.2008	5,703%	1.441,591667	1.182,105167	102,353,01	0,00	0,00	0,00	0,00	0,00	0,00%	100,000,00	7,100,000,00	100,00%
16.04.2008	5,508%	1.392,300000	1.141,686000	98,853,30	0,00	0,00	0,00	0,00	0,00	0,00%	100,000,00	7,100,000,00	100,00%
16.01.2008	5,682%	1.452,066667	1.190,694667	103,096,73	0,00	0,00	0,00	0,00	0,00	0,00%	100,000,00	7,100,000,00	100,00%
16.10.2007	5,159%	1.318,411111	1.081,097111	93,607,19	0,00	0,00	0,00	0,00	0,00	0,00%	100,000,00	7,100,000,00	100,00%
16.07.2007	4,918%	1.243,161111	1.019,392111	88,264,44	0,00	0,00	0,00	0,00	0,00	0,00%	100,000,00	7,100,000,00	100,00%
16.04.2007	4,695%	1.173,750000	962,475000	83,336,25	0,00	0,00	0,00	0,00	0,00	0,00%	100,000,00	7,100,000,00	100,00%
16.01.2007	4,437%	1.133,900000	963,815000	80,506,90	0,00	0,00	0,00	0,00	0,00	0,00%	100,000,00	7,100,000,00	100,00%
16.10.2006	4,040%	1.021,222222	868,038889	72,506,78	0,00	0,00	0,00	0,00	0,00	0,00%	100,000,00	7,100,000,00	100,00%
17.07.2006	3,712%	928,000000	788,800000	65,888,00	0,00	0,00	0,00	0,00	0,00	0,00%	100,000,00	7,100,000,00	100,00%
18.04.2006	3,464%	885,244444	752,457777	62,852,36	0,00	0,00	0,00	0,00	0,00	0,00%	100,000,00	7,100,000,00	100,00%
16.01.2006	3,135%	792,458333	673,589583	56,264,54	0,00	0,00	0,00	0,00	0,00	0,00%	100,000,00	7,100,000,00	100,00%
17.10.2005	3,069%	775,775000	659,408750	55,080,03	0,00	0,00	0,00	0,00	0,00	0,00%	100,000,00	7,100,000,00	100,00%
18.07.2005	3,087%	780,325000	663,276250	55,403,08	0,00	0,00	0,00	0,00	0,00	0,00%	100,000,00	7,100,000,00	100,00%
18.04.2005	3,071%	511,833333	435,058333	36,340,17	0,00	0,00	0,00	0,00	0,00	0,00%	100,000,00	7,100,000,00	100,00%
17.02.2005											100,000,00	7,100,000,00	100,00%

Emisión / Issue : Bonos Serie A1(T) / Series A1(T) Bonds  
 Código / Code ISIN : ES0313814040  
 Número / Number : 216 Bonos / Bonds

Fecha de Pago Payment Date	% Tipo Interés % Interest Rate	Cupón Coupon		Intereses Serie Series Interest			Principal Amortizado Principal Repaid			Saldo Principal Pendiente Outstanding Principal Balance			
		Bruto Gross	Neto Net	Pagados Paid	Impagados / Not Paid			Bono Bond	Serie Series	%	Bono Bond	Serie Series	%
					Totales Totals	Recuperados Recovered	Actuales Actual						
<b>TOTALES Totals</b>		<b>3.414,75</b>	<b>2.902,54</b>	<b>737.585,40</b>	<b>0,00</b>	<b>0,00</b>	<b>0,00</b>	<b>100.000,00</b>	<b>21.600.000,00</b>	<b>100,00%</b>	<b>0,00</b>	<b>0,00</b>	<b>0,00%</b>
<b>SERIE AMORTIZADA AMORTISED SERIES</b>													
17.07.2006	2,832%	708,000000	601,800000	152.928,00	0,00	0,00	0,00	100.000,00	21.600.000,00	100,00%	0,00	0,00	0,00%
18.04.2006	2,584%	660,355556	561,302223	142.636,80	0,00	0,00	0,00	0,00	0,00	0,00%	100.000,00	21.600.000,00	100,00%
16.01.2006	2,255%	570,013889	484,511806	123.123,00	0,00	0,00	0,00	0,00	0,00	0,00%	100.000,00	21.600.000,00	100,00%
17.10.2005	2,189%	553,330556	470,330973	119.519,40	0,00	0,00	0,00	0,00	0,00	0,00%	100.000,00	21.600.000,00	100,00%
18.07.2005	2,207%	557,880556	474,198473	120.502,20	0,00	0,00	0,00	0,00	0,00	0,00%	100.000,00	21.600.000,00	100,00%
18.04.2005	2,191%	365,166667	310,391667	78.876,00	0,00	0,00	0,00	0,00	0,00	0,00%	100.000,00	21.600.000,00	100,00%
17.02.2005											100.000,00	21.600.000,00	100,00%

Emisión / Issue : Bonos Serie A2(T) / Series A2(T) Bonds  
 Código / Code ISIN : ES0313814057  
 Número / Number : 2442 Bonos / Bonds

Fecha de Pago Payment Date	% Tipo Interés % Interest Rate	Cupón Coupon		Intereses Serie Series Interest			Principal Amortizado Principal Repaid			Saldo Principal Pendiente Outstanding Principal Balance			
		Bruto Gross	Neto Net	Pagados Paid	Impagados / Not Paid			Bono Bond	Serie Series	%	Bono Bond	Serie Series	%
					Totales Totals	Recuperados Recovered	Actuales Actual						
<b>TOTALES Totals</b>		<b>15.575,18</b>	<b>12.884,24</b>	<b>37.943.325,80</b>	<b>0,00</b>	<b>0,00</b>	<b>0,00</b>	<b>59.574,70</b>	<b>145.481.417,40</b>	<b>59,57%</b>	<b>40.425,30</b>	<b>98.718.582,60</b>	<b>40,43%</b>
16.01.2015	0,192%	19,835347	15,868278										
16.10.2014	0,313%	32,887504	25,981128	80.311,28	0,00	0,00	0,00	689,79	1.684.467,18	0,69%	40.425,30	98.718.582,60	40,43%
16.07.2014	0,438%	45,875318	36,241501	112.027,53	0,00	0,00	0,00	319,79	780.927,18	0,32%	41.115,09	100.403.049,78	41,12%
16.04.2014	0,392%	41,616249	32,876837	101.626,88	0,00	0,00	0,00	1.030,68	2.516.920,56	1,03%	41.434,88	101.183.976,96	41,43%
16.01.2014	0,337%	37,783472	29,848943	92.267,24	0,00	0,00	0,00	1.406,36	3.434.331,12	1,41%	42.465,56	103.700.897,52	42,47%
16.10.2013	0,330%	37,867649	29,915443	92.472,80	0,00	0,00	0,00	1.030,43	2.516.310,06	1,03%	43.871,92	107.135.228,64	43,87%
16.07.2013	0,320%	37,060215	29,277570	90.501,05	0,00	0,00	0,00	913,85	2.231.621,70	0,91%	44.902,35	109.651.538,70	44,90%
16.04.2013	0,309%	35,956337	28,405506	87.805,37	0,00	0,00	0,00	729,22	1.780.755,24	0,73%	45.816,20	111.883.160,40	45,82%
16.01.2013	0,320%	38,905958	30,735707	95.008,35	0,00	0,00	0,00	1.029,80	2.514.771,60	1,03%	46.545,42	113.663.915,64	46,55%
16.10.2012	0,607%	75,206295	59,414553	183.658,66	0,00	0,00	0,00	908,03	2.217.409,26	0,91%	47.575,22	116.178.687,24	47,58%
16.07.2012	0,867%	108,366980	85,609914	264.632,17	0,00	0,00	0,00	963,84	2.353.208,88	0,96%	48.483,25	118.398.096,50	48,48%
16.04.2012	1,355%	172,820897	136,528509	422.028,63	0,00	0,00	0,00	1.009,72	2.465.736,24	1,01%	49.446,89	120.749.305,38	49,45%
16.01.2012	1,682%	220,903252	174,512858	539.443,54	0,00	0,00	0,00	1.499,36	3.661.437,12	1,50%	50.456,61	123.215.041,62	50,46%
17.10.2011	1,716%	230,703573	186,869894	563.378,13	0,00	0,00	0,00	1.230,13	3.003.977,46	1,23%	51.955,97	126.876.478,74	51,96%
18.07.2011	1,442%	198,374458	160,683311	484.430,43	0,00	0,00	0,00	1.236,79	3.020.241,18	1,24%	53.186,10	129.880.456,20	53,19%
18.04.2011	1,108%	155,792788	126,192158	380.445,99	0,00	0,00	0,00	1.201,94	2.935.137,48	1,20%	54.422,89	132.900.697,38	54,42%
17.01.2011	1,097%	158,914490	128,720737	388.069,18	0,00	0,00	0,00	1.683,53	4.111.180,26	1,68%	55.624,83	135.835.634,86	55,62%
18.10.2010	0,950%	145,322033	117,710847	354.876,40	0,00	0,00	0,00	1.276,11	3.116.260,62	1,28%	57.308,36	139.947.015,12	57,31%
16.07.2010	0,754%	114,681630	92,892120	280.052,54	0,00	0,00	0,00	1.586,03	3.873.085,26	1,59%	58.584,47	143.063.275,74	58,58%
16.04.2010	0,792%	120,341663	97,476747	293.874,34	0,00	0,00	0,00	1.989,45	4.858.236,90	1,99%	60.170,50	146.936.361,00	60,17%
18.01.2010	0,852%	142,354507	115,307151	347.629,71	0,00	0,00	0,00	1.829,19	4.466.881,98	1,83%	62.159,95	151.794.597,90	62,16%
16.10.2009	1,095%	183,210577	150,232673	447.400,23	0,00	0,00	0,00	1.482,18	3.619.483,56	1,48%	63.989,14	156.261.479,88	63,99%
16.07.2009	1,533%	260,983259	214,068272	637.321,12	0,00	0,00	0,00	1.877,75	4.585.465,50	1,88%	65.471,32	159.880.963,44	65,47%
16.04.2009	2,682%	459,945500	377,155310	1.123.186,91	0,00	0,00	0,00	1.248,32	3.048.397,44	1,25%	67.349,07	164.466.428,94	67,35%
16.01.2009	5,345%	966,848150	792,651483	2.360.554,78	0,00	0,00	0,00	2.170,36	5.300.019,12	2,17%	68.597,39	167.514.826,38	68,60%
16.10.2008	5,072%	944,763723	774,722653	2.307.161,85	0,00	0,00	0,00	2.122,23	5.182.465,66	2,12%	70.767,75	172.814.845,50	70,77%
16.07.2008	4,863%	921,961697	756,008592	2.251.430,46	0,00	0,00	0,00	2.111,48	5.156.234,16	2,11%	72.889,98	177.997.331,16	72,89%
16.04.2008	4,668%	914,447971	749,847336	2.233.081,95	0,00	0,00	0,00	2.496,32	6.096.013,44	2,50%	75.001,46	183.153.565,32	75,00%
16.01.2008	4,842%	994,351129	815,367926	2.428.205,46	0,00	0,00	0,00	2.860,32	6.984.901,44	2,86%	77.497,78	189.249.578,76	77,50%
16.10.2007	4,319%	917,530726	752,375195	2.240.610,03	0,00	0,00	0,00	2.770,81	6.766.318,02	2,77%	80.358,10	196.234.480,20	80,36%
16.07.2007	4,078%	883,928119	724,821058	2.158.552,47	0,00	0,00	0,00	2.620,44	6.399.114,48	2,62%	83.128,91	203.000.798,22	83,13%
16.04.2007	3,855%	852,739300	699,246226	2.082.389,37	0,00	0,00	0,00	2.732,03	6.671.617,26	2,73%	85.749,35	209.989.912,70	85,75%
16.01.2007	3,597%	845,096062	718,331653	2.063.724,58	0,00	0,00	0,00	3.453,50	8.433.447,00	3,45%	88.481,38	216.071.529,96	88,48%
16.10.2006	3,200%	768,475425	653,204111	1.876.616,99	0,00	0,00	0,00	3.068,95	7.494.375,90	3,07%	91.934,88	224.504.976,96	91,93%
17.07.2006	2,872%	718,000000	610,300000	1.753.356,00	0,00	0,00	0,00	4.996,17	12.200.647,14	5,00%	95.003,83	231.999.352,86	95,00%
18.04.2006	2,624%	670,577778	569,991111	1.637.550,93	0,00	0,00	0,00	0,00	0,00	0,00%	100.000,00	244.200.000,00	100,00%
16.01.2006	2,295%	580,125000	493,106250	1.416.665,25	0,00	0,00	0,00	0,00	0,00	0,00%	100.000,00	244.200.000,00	100,00%
17.10.2005	2,229%	563,441667	478,925417	1.375.924,55	0,00	0,00	0,00	0,00	0,00	0,00%	100.000,00	244.200.000,00	100,00%
18.07.2005	2,247%	567,991667	482,792917	1.387.035,65	0,00	0,00	0,00	0,00	0,00	0,00%	100.000,00	244.200.000,00	100,00%
18.04.2005	2,231%	371,833333	316,058333	908.017,00	0,00	0,00	0,00	0,00	0,00	0,00%	100.000,00	244.200.000,00	100,00%
17.02.2005											100.000,00	244.200.000,00	100,00%

Emisión / Issue : Bonos Serie B(T) / Series B(T) Bonds  
 Código / Code ISIN : ES0313814065  
 Número / Number : 172 Bonos / Bonds

Fecha de Pago Payment Date	% Tipo Interés % Interest Rate	Cupón Coupon		Intereses Serie Series Interest			Principal Amortizado Principal Repaid			Saldo Principal Pendiente Outstanding Principal Balance			
		Bruto Gross	Neto Net	Pagados Paid	Impagados / Not Paid			Bono Bond	Serie Series	%	Bono Bond	Serie Series	%
					Totales Totals	Recuperados Recovered	Actuales Actual						
<b>TOTALES Totals</b>		<b>23.902,94</b>	<b>19.658,06</b>	<b>4.071.017,04</b>	<b>0,00</b>	<b>0,00</b>	<b>0,00</b>	<b>18.279,44</b>	<b>3.144.063,68</b>	<b>18,28%</b>	<b>81.720,56</b>	<b>14.055.936,32</b>	<b>81,72%</b>
16.01.2015	0,582%	121,545713	97,236570										
16.10.2014	0,703%	149,320697	117,963351	25,683,16	0,00	0,00	0,00	1,394,43	239,841,96	1,39%	81,720,56	14,055,936,32	81,72%
16.07.2014	0,828%	185,623900	146,642881	31,927,31	0,00	0,00	0,00	5,572,97	958,550,84	5,57%	83,114,99	14,295,776,28	83,11%
16.04.2014	0,782%	173,384962	136,974120	29,822,21	0,00	0,00	0,00	0,00	0,00	0,00%	88,687,96	15,254,329,12	88,69%
16.01.2014	0,727%	164,772375	130,170176	28,340,85	0,00	0,00	0,00	0,00	0,00	0,00%	88,687,96	15,254,329,12	88,69%
16.10.2013	0,720%	167,018640	131,944726	28,727,21	0,00	0,00	0,00	2,083,04	358,282,88	2,08%	88,687,96	15,254,329,12	88,69%
16.07.2013	0,710%	166,224247	131,317155	28,590,57	0,00	0,00	0,00	1,847,37	317,747,64	1,85%	90,771,00	15,612,612,00	90,77%
16.04.2013	0,699%	164,426661	129,897062	28,281,39	0,00	0,00	0,00	1,474,14	253,552,08	1,47%	92,618,37	15,930,359,64	92,62%
16.01.2013	0,710%	174,502852	137,857253	30,014,49	0,00	0,00	0,00	2,081,75	358,061,00	2,08%	94,092,51	16,183,911,72	94,09%
16.10.2012	0,997%	249,718259	197,277425	42,951,54	0,00	0,00	0,00	1,835,61	315,724,92	1,84%	96,174,26	16,541,972,72	96,17%
16.07.2012	1,257%	317,741667	251,015917	54,651,57	0,00	0,00	0,00	1,990,13	342,302,36	1,99%	98,009,87	16,857,697,64	98,01%
16.04.2012	1,745%	441,097222	348,466805	75,868,72	0,00	0,00	0,00	0,00	0,00	0,00%	100,000,00	17,200,000,00	100,00%
16.01.2012	2,072%	523,755556	413,766889	90,085,96	0,00	0,00	0,00	0,00	0,00	0,00%	100,000,00	17,200,000,00	100,00%
17.10.2011	2,106%	532,350000	431,203500	91,564,20	0,00	0,00	0,00	0,00	0,00	0,00%	100,000,00	17,200,000,00	100,00%
18.07.2011	1,832%	463,088889	375,102000	79,651,29	0,00	0,00	0,00	0,00	0,00	0,00%	100,000,00	17,200,000,00	100,00%
18.04.2011	1,498%	378,661111	306,715500	65,129,71	0,00	0,00	0,00	0,00	0,00	0,00%	100,000,00	17,200,000,00	100,00%
17.01.2011	1,487%	375,880556	304,463250	64,651,46	0,00	0,00	0,00	0,00	0,00	0,00%	100,000,00	17,200,000,00	100,00%
18.10.2010	1,340%	349,888890	283,410001	60,180,89	0,00	0,00	0,00	0,00	0,00	0,00%	100,000,00	17,200,000,00	100,00%
16.07.2010	1,144%	289,177778	234,234000	49,738,58	0,00	0,00	0,00	0,00	0,00	0,00%	100,000,00	17,200,000,00	100,00%
16.04.2010	1,182%	288,933333	234,036000	49,696,53	0,00	0,00	0,00	0,00	0,00	0,00%	100,000,00	17,200,000,00	100,00%
18.01.2010	1,242%	324,300000	262,683000	55,779,60	0,00	0,00	0,00	0,00	0,00	0,00%	100,000,00	17,200,000,00	100,00%
16.10.2009	1,485%	379,500000	311,190000	65,274,00	0,00	0,00	0,00	0,00	0,00	0,00%	100,000,00	17,200,000,00	100,00%
16.07.2009	1,923%	486,091667	398,595167	83,607,77	0,00	0,00	0,00	0,00	0,00	0,00%	100,000,00	17,200,000,00	100,00%
16.04.2009	3,072%	788,000000	629,760000	132,096,00	0,00	0,00	0,00	0,00	0,00	0,00%	100,000,00	17,200,000,00	100,00%
16.01.2009	5,735%	1.465,611111	1.201,801111	252,085,11	0,00	0,00	0,00	0,00	0,00	0,00%	100,000,00	17,200,000,00	100,00%
16.10.2008	5,462%	1.395,844444	1.144,592444	240,085,24	0,00	0,00	0,00	0,00	0,00	0,00%	100,000,00	17,200,000,00	100,00%
16.07.2008	5,253%	1.327,841667	1.088,830167	228,388,77	0,00	0,00	0,00	0,00	0,00	0,00%	100,000,00	17,200,000,00	100,00%
16.04.2008	5,058%	1.278,550000	1.048,411000	219,910,60	0,00	0,00	0,00	0,00	0,00	0,00%	100,000,00	17,200,000,00	100,00%
16.01.2008	5,232%	1.337,066667	1.096,394667	229,975,47	0,00	0,00	0,00	0,00	0,00	0,00%	100,000,00	17,200,000,00	100,00%
16.10.2007	4,709%	1.203,411111	986,797111	206,986,71	0,00	0,00	0,00	0,00	0,00	0,00%	100,000,00	17,200,000,00	100,00%
16.07.2007	4,468%	1.129,411111	926,117111	194,258,71	0,00	0,00	0,00	0,00	0,00	0,00%	100,000,00	17,200,000,00	100,00%
16.04.2007	4,245%	1.061,250000	870,225000	182,535,00	0,00	0,00	0,00	0,00	0,00	0,00%	100,000,00	17,200,000,00	100,00%
16.01.2007	3,987%	1.018,900000	866,065000	175,250,80	0,00	0,00	0,00	0,00	0,00	0,00%	100,000,00	17,200,000,00	100,00%
16.10.2006	3,590%	907,472222	771,351389	156,085,22	0,00	0,00	0,00	0,00	0,00	0,00%	100,000,00	17,200,000,00	100,00%
17.07.2006	3,262%	815,500000	693,175000	140,266,00	0,00	0,00	0,00	0,00	0,00	0,00%	100,000,00	17,200,000,00	100,00%
18.04.2006	3,014%	770,244444	654,707777	132,482,04	0,00	0,00	0,00	0,00	0,00	0,00%	100,000,00	17,200,000,00	100,00%
16.01.2006	2,685%	678,708333	576,902083	116,737,83	0,00	0,00	0,00	0,00	0,00	0,00%	100,000,00	17,200,000,00	100,00%
17.10.2005	2,619%	662,025000	562,721250	113,868,30	0,00	0,00	0,00	0,00	0,00	0,00%	100,000,00	17,200,000,00	100,00%
18.07.2005	2,637%	666,575000	566,588750	114,650,90	0,00	0,00	0,00	0,00	0,00	0,00%	100,000,00	17,200,000,00	100,00%
18.04.2005	2,621%	436,833333	371,308333	75,135,33	0,00	0,00	0,00	0,00	0,00	0,00%	100,000,00	17,200,000,00	100,00%
17.02.2005											100,000,00	17,200,000,00	100,00%

Emisión / Issue : Bonos Serie C(T) / Series C(T) Bonds  
 Código / Code ISIN : ES0313814073  
 Número / Number : 70 Bonos / Bonds

Fecha de Pago Payment Date	% Tipo Interés % Interest Rate	Cupón Coupon		Intereses Serie Series Interest			Principal Amortizado Principal Repaid			Saldo Principal Pendiente Outstanding Principal Balance			
		Bruto Gross	Neto Net	Pagados Paid	Impagados / Not Paid			Bono Bond	Serie Series	%	Bono Bond	Serie Series	%
					Totales Totals	Recuperados Recovered	Actuales Actual						
<b>TOTALES Totals</b>		<b>28.405,94</b>	<b>23.325,54</b>	<b>1.959.199,99</b>	<b>0,00</b>	<b>0,00</b>	<b>0,00</b>	<b>18.271,96</b>	<b>1.279.037,20</b>	<b>18,27%</b>	<b>81.728,04</b>	<b>5.720.962,80</b>	<b>81,73%</b>
16.01.2015	1,032%	215,544084	172,435267										
16.10.2014	1,153%	244,925359	193,491034	17.144,78	0,00	0,00	0,00	1.394,56	97.619,20	1,39%	81.728,04	5.720.962,80	81,73%
16.07.2014	1,278%	286,532686	226,360822	20.057,29	0,00	0,00	0,00	5.573,48	390.143,60	5,57%	83.122,60	5.818.582,00	83,12%
16.04.2014	1,232%	273,183926	215,815302	19.122,87	0,00	0,00	0,00	0,00	0,00	0,00%	88.696,08	6.208.725,60	88,70%
16.01.2014	1,177%	266,787954	210,762484	18.675,16	0,00	0,00	0,00	0,00	0,00	0,00%	88.696,08	6.208.725,60	88,70%
16.10.2013	1,170%	271,430107	214,429785	19.000,11	0,00	0,00	0,00	2.083,22	145.825,40	2,08%	88.696,08	6.208.725,60	88,70%
16.07.2013	1,160%	271,602479	214,565958	19.012,17	0,00	0,00	0,00	1.847,54	129.327,80	1,85%	90.779,30	6.354.551,00	90,78%
16.04.2013	1,149%	270,305467	213,541319	18.921,38	0,00	0,00	0,00	1.474,28	103.199,60	1,47%	92.626,84	6.483.878,80	92,63%
16.01.2013	1,160%	285,129338	225,252177	19.959,05	0,00	0,00	0,00	2.081,94	145.735,80	2,08%	94.101,12	6.587.078,40	94,10%
16.10.2012	1,447%	362,462779	286,345595	25.372,39	0,00	0,00	0,00	1.835,78	128.504,60	1,84%	96.183,06	6.732.814,20	96,18%
16.07.2012	1,707%	431,491687	340,878417	30.204,42	0,00	0,00	0,00	1.981,16	138.681,20	1,98%	98.018,84	6.861.318,80	98,02%
16.04.2012	2,195%	554,847222	438,329305	38.839,31	0,00	0,00	0,00	0,00	0,00	0,00%	100.000,00	7.000.000,00	100,00%
16.01.2012	2,522%	637,505556	503,629389	44.625,39	0,00	0,00	0,00	0,00	0,00	0,00%	100.000,00	7.000.000,00	100,00%
17.10.2011	2,556%	646,100000	523,341000	45.227,00	0,00	0,00	0,00	0,00	0,00	0,00%	100.000,00	7.000.000,00	100,00%
18.07.2011	2,282%	576,838889	467,239500	40.378,72	0,00	0,00	0,00	0,00	0,00	0,00%	100.000,00	7.000.000,00	100,00%
18.04.2011	1,948%	492,411111	396,853000	34.468,78	0,00	0,00	0,00	0,00	0,00	0,00%	100.000,00	7.000.000,00	100,00%
17.01.2011	1,937%	489,630556	396,600750	34.274,14	0,00	0,00	0,00	0,00	0,00	0,00%	100.000,00	7.000.000,00	100,00%
18.10.2010	1,790%	467,388889	378,585000	32.717,22	0,00	0,00	0,00	0,00	0,00	0,00%	100.000,00	7.000.000,00	100,00%
16.07.2010	1,594%	402,927778	326,371500	28.204,94	0,00	0,00	0,00	0,00	0,00	0,00%	100.000,00	7.000.000,00	100,00%
16.04.2010	1,632%	398,933333	323,136000	27.925,33	0,00	0,00	0,00	0,00	0,00	0,00%	100.000,00	7.000.000,00	100,00%
18.01.2010	1,692%	441,800000	357,858000	30.926,00	0,00	0,00	0,00	0,00	0,00	0,00%	100.000,00	7.000.000,00	100,00%
16.10.2009	1,935%	494,500000	405,490000	34.615,00	0,00	0,00	0,00	0,00	0,00	0,00%	100.000,00	7.000.000,00	100,00%
16.07.2009	2,373%	599,841667	491,870167	41.988,92	0,00	0,00	0,00	0,00	0,00	0,00%	100.000,00	7.000.000,00	100,00%
16.04.2009	3,522%	880,500000	722,010000	61.635,00	0,00	0,00	0,00	0,00	0,00	0,00%	100.000,00	7.000.000,00	100,00%
16.01.2009	6,185%	1.580,811111	1.296,101111	110.642,78	0,00	0,00	0,00	0,00	0,00	0,00%	100.000,00	7.000.000,00	100,00%
16.10.2008	5,912%	1.510,844444	1.238,892444	105.759,11	0,00	0,00	0,00	0,00	0,00	0,00%	100.000,00	7.000.000,00	100,00%
16.07.2008	5,703%	1.441,591667	1.182,105167	100.911,42	0,00	0,00	0,00	0,00	0,00	0,00%	100.000,00	7.000.000,00	100,00%
16.04.2008	5,508%	1.392,300000	1.141,688000	97.461,00	0,00	0,00	0,00	0,00	0,00	0,00%	100.000,00	7.000.000,00	100,00%
16.01.2008	5,682%	1.452,066667	1.190,694667	101.644,67	0,00	0,00	0,00	0,00	0,00	0,00%	100.000,00	7.000.000,00	100,00%
16.10.2007	5,159%	1.318,411111	1.081,097111	92.288,78	0,00	0,00	0,00	0,00	0,00	0,00%	100.000,00	7.000.000,00	100,00%
16.07.2007	4,918%	1.243,161111	1.019,392111	87.021,28	0,00	0,00	0,00	0,00	0,00	0,00%	100.000,00	7.000.000,00	100,00%
16.04.2007	4,695%	1.173,750000	962,475000	82.162,50	0,00	0,00	0,00	0,00	0,00	0,00%	100.000,00	7.000.000,00	100,00%
16.01.2007	4,437%	1.133,900000	963,815000	79.373,00	0,00	0,00	0,00	0,00	0,00	0,00%	100.000,00	7.000.000,00	100,00%
16.10.2006	4,040%	1.021,222222	868,038889	71.485,56	0,00	0,00	0,00	0,00	0,00	0,00%	100.000,00	7.000.000,00	100,00%
17.07.2006	3,712%	928,000000	788,800000	64.960,00	0,00	0,00	0,00	0,00	0,00	0,00%	100.000,00	7.000.000,00	100,00%
18.04.2006	3,484%	885,244444	752,457777	61.967,11	0,00	0,00	0,00	0,00	0,00	0,00%	100.000,00	7.000.000,00	100,00%
16.01.2006	3,135%	792,458333	673,589583	55.472,08	0,00	0,00	0,00	0,00	0,00	0,00%	100.000,00	7.000.000,00	100,00%
17.10.2005	3,069%	775,775000	659,408750	54.304,25	0,00	0,00	0,00	0,00	0,00	0,00%	100.000,00	7.000.000,00	100,00%
18.07.2005	3,087%	780,325000	663,276250	54.622,75	0,00	0,00	0,00	0,00	0,00	0,00%	100.000,00	7.000.000,00	100,00%
18.04.2005	3,071%	511,833333	435,058333	35.828,33	0,00	0,00	0,00	0,00	0,00	0,00%	100.000,00	7.000.000,00	100,00%
17.02.2005											100.000,00	7.000.000,00	100,00%

**3. Variaciones o acciones realizadas por las diferentes agencias de calificación crediticia respecto de los bonos por el Fondo, respecto del cedente, de los administradores, agentes de pagos contrapartidas de las permutas financieras existentes o cualquier otra de contratos suscritos por la Sociedad Gestora en nombre del Fondo.**

### 3.1 Bonos de Titulación

Las variaciones habidas durante el ejercicio en las calificaciones asignadas por las Agencias de Calificación a los Bonos emitidos por el Fondo han sido las siguientes:

Fecha	Serie de Bonos	Calificación de Moody's Anterior	Calificación de Moody's Actual	Calificación de Fitch Anterior	Calificación de Fitch Actual
Ene 2014	Serie B(P)	Ba3 (sf)	B1 (sf)		
Mar 2014	Serie A2(T)	A3 (sf)	A1 (sf)		
Sep 2014	Serie A2(P) Serie B(T)	Baa1 (sf) Baa3 (sf)	A3 (sf) Baa1 (sf)		
Oct 2014	Serie A2(T)			AA-sf	AA+sf

### 3.2 Entidades de Intervinientes

Durante el ejercicio no se han producido variaciones en las calificaciones asignadas por las Agencias de Calificación a las entidades intervinientes contraparte del Fondo y que pudieran afectar en virtud de los contratos suscritos con las mismas.

### B) FACTORES QUE HAN INFLUIDO EN LOS FLUJOS DE TESORERÍA GENERADOS Y APLICADOS EN EL EJERCICIO.

Los flujos de tesorería generados y aplicados en el ejercicio dependen de diversos factores que afectan especialmente a la rentabilidad (tipo de interés) y a la amortización experimentada por los Bonos. Estos factores están relacionados principalmente con el comportamiento de los derechos de crédito agrupados en el Fondo, de las operaciones contratadas para mitigar y distribuir los riesgos inherentes a éstos y para cubrir los desfases temporales entre los flujos de tesorería percibidos y aplicados y el riesgo de interés entre los derechos de crédito y los Bonos. Los datos más significativos respecto del comportamiento de los citados factores durante el ejercicio son:

#### 1. Derechos de crédito

		<b>Ejercicio actual</b>
• Tipo de interés nominal medio ponderado	(1)	1,10%
• Tasa anual de amortización anticipada	(2)	2,82%
• Tasa de morosidad de 3 meses (P)*	(2)	1,29%
• Tasa de morosidad de 3 meses (T)*	(2)	1,07%
• Tasa de morosidad de 18 meses (P)*	(2)	0,78%
• Tasa de morosidad de 18 meses (T)*	(2)	0,84%

(1) Durante el ejercicio.

(2) Al cierre del ejercicio.

\* Saldo vivo de principal de activos titulizados en mora (más de 3 meses o igual o superior a 18 meses) sobre el saldo vivo de principal del total de activos titulizados

#### 2. Bonos de Titulización

		<b>Ejercicio actual</b>
• Tipo de interés nominal medio ponderado	(1)	0,40%

(1) Durante el ejercicio.  
(2) Al cierre del ejercicio

## 3. Operaciones financieras

		<u>Ejercicio actual</u>
Cuenta de Tesorería		
• Tipo de interés nominal medio ponderado	(1)	0,50%
Permuta de Intereses		
• Tipo de interés nominal medio ponderado	(1)	
Receptor		0,23%
Pagador		0,53%
Préstamo Subordinado	(1)	
• Tipo de interés		2,53%
Fondo de Reserva		
• Saldo Requerido	(2)	11.214.921,39
• Saldo Dotado	(2)	11.214.921,39

(1) Durante el ejercicio.

(2) Al cierre del ejercicio.

**C) MECANISMOS DE COBERTURA DE RIESGOS.**

La actividad del Fondo está expuesta a diferentes tipos de riesgos financieros, como son el riesgo de crédito y el riesgo de tipos de interés.

## - Riesgo de crédito:

Las principales exposiciones al riesgo de crédito son la morosidad y falencia de los derechos de crédito titulizados y el de contrapartida respecto de determinadas operaciones y servicios financieros contratados por el Fondo.

Para minimizar el riesgo de morosidad y falencia de los activos titulizados el Fondo cuenta con un Fondo de Reserva, depositado en la Cuenta de Tesorería.

Asimismo, el grado de subordinación en el pago de intereses y de reembolso de principal de los Bonos de la Serie C(P) y de la Serie C(T) respecto de los Bonos de la Clase A(P) y de la Clase A(T), respectivamente, y de los Bonos de la Serie B(P) y de la Serie B(T), respectivamente, y de estos últimos respecto de los Bonos de la Clase A(P) y de la Clase A(T), respectivamente, que se deriva del Orden de Prelación de Pagos "P" y del Orden de Prelación de Pagos "T", constituye un mecanismo de protección diferenciada entre las distintas Series.

Para mitigar el riesgo de contrapartida motivado por un posible descenso en las calificaciones crediticias otorgadas por las Agencias de Calificación a las entidades de contrapartida de las diferentes operaciones y servicios financieros se establecen, dependiendo de los términos contractuales, determinadas actuaciones como son:

- a) Aval a la contraparte por una tercera entidad con unas calificaciones crediticias mínima requerida, según las escalas de calificación de las Agencias de Calificación, que garantice el cumplimiento de las obligaciones contractuales de la contraparte, durante el tiempo que se mantenga la situación de pérdida de la calificación.
- b) Sustitución de la contraparte por una tercera entidad con unas calificaciones crediticias mínimas requeridas, según las escalas de calificación de las Agencias de Calificación.

- c) Inversión de los saldos depositados objeto del contrato, en activos de renta fija en euros a corto plazo emitidos por entidades que como mínimo cuenten con las calificaciones mínimas requeridas.
- d) Constitución por la contraparte de depósitos de efectivo o de valores a favor del Fondo por importes determinados en cada momento, en garantía del cumplimiento de las obligaciones contractuales de la contraparte efectuados en una entidad con unas calificaciones crediticias mínimas requeridas, según las escalas de calificación de las Agencias de Calificación.

- Riesgo de tipo de interés:

La exposición surge como consecuencia de la variación de los tipos de interés los derechos de crédito adquiridos por el Fondo, cuya determinación se realiza, generalmente con una periodicidad diferente a la de los pasivos emitidos por el Fondo además de hallarse aquellos referenciados a índices diferentes de estos.

Mediante el contrato de permuta financiera, se mitiga el riesgo de tipo de interés (riesgo de base) que tiene lugar en el Fondo por el hecho de encontrarse las Participaciones Hipotecarias y los Certificados de Transmisión de Hipoteca sometidos a intereses variables con diferentes índices de referencia y diferentes periodos de revisión y de liquidación a los intereses variables establecidos para los Bonos referenciados al Euribor a 3 meses y con periodos de devengo y liquidación trimestrales, así como el riesgo que se deriva de las posibles renegociaciones del tipo de interés de los Préstamos Hipotecarios que puede resultar incluso en su novación a un tipo de interés fijo.

De la misma manera a través de la Apertura de Cuenta a Tipo de Interés Garantizado (Cuenta de Tesorería), se mitiga parcialmente la merma de rentabilidad de la liquidez del Fondo por el desfase temporal entre los ingresos percibidos diariamente de los Préstamos Hipotecarios hasta que se produce el pago de los intereses y reembolso de principal de los Bonos en la Fecha de Pago inmediatamente posterior.

#### D) PERSPECTIVAS DE FUTURO.

A la fecha de formulación de estas cuentas anuales, y desde el 31 de diciembre de 2014, no ha ocurrido ningún hecho que afecte o modifique significativamente la información contenida en memoria.

El Fondo se extingue en todo caso al amortizarse íntegramente las Participaciones Hipotecarias y los Certificados de Transmisión de Hipoteca que agrupa. Así mismo de acuerdo con determinados aspectos de liquidación anticipada contenidos en la Ley 19/1992 de 7 de julio y recogidos en la escritura de constitución, el Fondo puede liquidarse anticipadamente cuando el importe del Saldo Vivo de los Préstamos Hipotecarios pendientes de amortización sea inferior al 10 por 100 del Saldo Vivo inicial, siempre y cuando puedan ser atendidas y canceladas en su totalidad todas y cada una de las obligaciones de pago derivadas de los Bonos emitidos. En todo caso, por la liquidación definitiva del Fondo en la Fecha de Vencimiento Final (16 de julio de 2042 o, si este día no fuera Día Hábil, el siguiente Día Hábil).

A la fecha de formulación de estas cuentas anuales, no se prevé que durante el ejercicio 2015 el Fondo se pueda encontrar en alguno de los supuestos de liquidación anticipada del Fondo.

#### Vida media y amortización final de los Bonos de cada Serie estimadas al 31.12.2014 según diferentes hipótesis de tasas de amortización anticipada de las Participaciones Hipotecarias:

El siguiente cuadro muestra la vida media y fecha de amortización final de cada serie de los Bonos emitidos, obtenidas de la proyección de flujos futuros de efectivo bajo la hipótesis del ejercicio o no ejercicio de amortización anticipada opcional cuando el Saldo Vivo de los derechos de crédito sea inferior al 10% del Saldo Vivo inicial, los fallidos de la cartera de préstamos titulizados no recuperados sea del 0% y mantenimiento constante de las diferentes tasas de amortización anticipado.

VIDA MEDIA Y AMORTIZACIÓN FINAL (EN AÑOS) ESTIMADAS SEGUN DIFERENTES HIPOTESIS DE % TASA DE AMORTIZACIÓN ANTICIPADA										
			TASA AMORTIZACIÓN ANTICIPADA							
% MENSUAL CONSTANTE			0,08%	0,17%	0,25%	0,34%	0,42%	0,51%	0,60%	0,69%
% ANUAL EQUIVALENTE			1,00%	2,00%	3,00%	4,00%	5,00%	6,00%	7,00%	8,00%
<b>BONOS SERIE A2(P)</b>										
Sin amort. opcional <sup>(1)</sup>	Vida media	años	7,54	7,12	6,74	6,39	6,07	5,77	5,49	5,23
	Amortización Final	fecha	28/07/2022	28/02/2022	12/10/2021	06/06/2021	08/02/2021	21/10/2020	12/07/2020	09/04/2020
Con amort. opcional <sup>(1)</sup>	Vida media	años	6,13	5,66	5,30	4,97	4,65	4,43	4,15	3,95
	Amortización Final	fecha	02/03/2021	13/09/2020	04/05/2020	03/01/2020	09/09/2019	21/06/2019	09/03/2019	28/12/2018
		años	9,76	9,01	8,50	8,01	7,50	7,25	6,75	6,50
		fecha	16/10/2024	16/01/2024	16/07/2023	16/01/2023	16/07/2022	16/04/2022	16/10/2021	16/07/2021
<b>BONOS SERIE B(P)</b>										
Sin amort. opcional <sup>(1)</sup>	Vida media	años	7,54	7,12	6,74	6,39	6,07	5,77	5,49	5,23
	Amortización Final	fecha	28/07/2022	28/02/2022	12/10/2021	06/06/2021	08/02/2021	21/10/2020	12/07/2020	09/04/2020
Con amort. opcional <sup>(1)</sup>	Vida media	años	6,13	5,66	5,30	4,97	4,65	4,43	4,15	3,95
	Amortización Final	fecha	02/03/2021	13/09/2020	04/05/2020	03/01/2020	09/09/2019	21/06/2019	09/03/2019	28/12/2018
		años	9,76	9,01	8,50	8,01	7,50	7,25	6,75	6,50
		fecha	16/10/2024	16/01/2024	16/07/2023	16/01/2023	16/07/2022	16/04/2022	16/10/2021	16/07/2021
<b>BONOS SERIE C(P)</b>										
Sin amort. opcional <sup>(1)</sup>	Vida media	años	7,54	7,12	6,74	6,39	6,07	5,77	5,49	5,23
	Amortización Final	fecha	28/07/2022	28/02/2022	12/10/2021	06/06/2021	08/02/2021	21/10/2020	12/07/2020	09/04/2020
Con amort. opcional <sup>(1)</sup>	Vida media	años	6,13	5,66	5,30	4,97	4,65	4,43	4,15	3,95
	Amortización Final	fecha	02/03/2021	13/09/2020	04/05/2020	03/01/2020	09/09/2019	21/06/2019	09/03/2019	28/12/2018
		años	9,76	9,01	8,50	8,01	7,50	7,25	6,75	6,50
		fecha	16/10/2024	16/01/2024	16/07/2023	16/01/2023	16/07/2022	16/04/2022	16/10/2021	16/07/2021
<b>BONOS SERIE A2(T)</b>										
Sin amort. opcional <sup>(1)</sup>	Vida media	años	9,05	8,51	8,02	7,57	7,16	6,78	6,43	6,11
	Amortización Final	fecha	31/10/2023	18/04/2023	20/10/2022	09/05/2022	10/12/2021	24/07/2021	19/03/2021	22/11/2020
Con amort. opcional <sup>(1)</sup>	Vida media	años	8,14	7,56	7,04	6,61	6,16	5,80	5,41	5,10
	Amortización Final	fecha	04/12/2022	07/05/2022	27/10/2021	24/05/2021	10/12/2020	02/08/2020	11/03/2020	19/11/2019
		años	13,51	12,76	12,01	11,51	10,76	10,26	9,51	9,01
		fecha	16/04/2028	16/07/2027	16/10/2026	16/04/2026	16/07/2025	16/01/2025	16/04/2024	16/10/2023
<b>BONOS SERIE B(T)</b>										
Sin amort. opcional <sup>(1)</sup>	Vida media	años	9,05	8,51	8,02	7,57	7,16	6,78	6,43	6,11
	Amortización Final	fecha	31/10/2023	18/04/2023	20/10/2022	09/05/2022	10/12/2021	24/07/2021	19/03/2021	22/11/2020
Con amort. opcional <sup>(1)</sup>	Vida media	años	8,14	7,56	7,04	6,61	6,16	5,80	5,41	5,10
	Amortización Final	fecha	04/12/2022	07/05/2022	27/10/2021	24/05/2021	10/12/2020	02/08/2020	11/03/2020	19/11/2019
		años	13,51	12,76	12,01	11,51	10,76	10,26	9,51	9,01
		fecha	16/04/2028	16/07/2027	16/10/2026	16/04/2026	16/07/2025	16/01/2025	16/04/2024	16/10/2023
<b>BONOS SERIE C(T)</b>										
Sin amort. opcional <sup>(1)</sup>	Vida media	años	9,05	8,51	8,02	7,57	7,16	6,78	6,43	6,11
	Amortización Final	fecha	31/10/2023	18/04/2023	20/10/2022	09/05/2022	10/12/2021	24/07/2021	19/03/2021	22/11/2020
Con amort. opcional <sup>(1)</sup>	Vida media	años	8,14	7,56	7,04	6,61	6,16	5,80	5,41	5,10
	Amortización Final	fecha	04/12/2022	07/05/2022	27/10/2021	24/05/2021	10/12/2020	02/08/2020	11/03/2020	19/11/2019
		años	13,51	12,76	12,01	11,51	10,76	10,26	9,51	9,01
		fecha	16/04/2028	16/07/2027	16/10/2026	16/04/2026	16/07/2025	16/01/2025	16/04/2024	16/10/2023

Hipótesis de cálculo:

- Ejercicio de amortización anticipada opcional (1) cuando el Saldo Vivo de los Préstamos Titulizados sea inferior al 10% del Saldo Vivo Inicial.
- Fallidos de la cartera de Préstamos titulizados no recuperados: 0%
- Mantenimiento constante de la tasa de amortización anticipada de los Préstamos titulizados.

## E) INFORMACIÓN SOBRE LOS APLAZAMIENTOS DE PAGO A PROVEEDORES EN OPERACIONES COMERCIALES

Al 31 de diciembre de 2014, el Fondo no tenía ningún importe significativo pendiente de pago a proveedores en operaciones comerciales que a dichas fechas acumulara un aplazamiento superior al plazo legal de pago. Asimismo, los pagos significativos realizados en el ejercicio 2014 a dichos proveedores se han realizado dentro de los límites legales de aplazamiento.



**Anexos a las Cuentas Anuales e Informe de Gestión del ejercicio 2014; Estados Financieros Públicos conforme a la Circular 2/2009 de 25 de marzo de la Comisión Nacional de Valores. El informe de gestión incluye la información contenida en el modelo de estado financiero público S.05.5 referente a otra información de los activos y pasivos.**

Estado S.05.1 Cuadro A  
Estado S.05.1 Cuadro B  
Estado S.05.1 Cuadro C  
Estado S.05.1 Cuadro D  
Estado S.05.1 Cuadro E  
Estado S.05.2 Cuadro A  
Estado S.05.2 Cuadro B  
Estado S.05.2 Cuadro C  
Estado S.05.2 Cuadro D  
Estado S.05.3  
Estado S.05.4  
Estado S.05.5 Cuadro A  
Estado S.05.5 Cuadro B  
Estado S.05.5 Cuadro C  
Estado S.05.5 Cuadro D  
Estado S.05.5 Cuadro E  
Estado S.05.5 Cuadro F  
Estado S.05.5 Cuadro G  
Estado S.06 Notas Explicativas

## ESTADOS FINANCIEROS PÚBLICOS DE FONDOS DE TITULIZACIÓN DE ACTIVOS

S.05.1

Denominación del Fondo: **BANKINTER 9, FONDO DE TITULIZACION DE ACTIVOS**  
 Denominación del compartimento: **BANKINTER 9, FONDO DE TITULIZACION DE ACTIVOS**  
 Denominación de la gestora: **EUROPEA DE TITULIZACION, S.A., S.G.F.T.**  
 Estados agregados: **No**  
 Periodo: **2º Semestre**  
 Ejercicio: **2014**  
 Entidades cedentes de los activos titulizados: **BANKINTER, S.A.**

### INFORMACIÓN RELATIVA A LOS ACTIVOS CEDIDOS AL FONDO DE TITULIZACIÓN

(Las cifras relativas a importes se consignarán en miles de euros)

Tipología de activos titulizados	Situación actual 31/12/2014				Situación cierre anual anterior 31/12/2013				Situación inicial 14/02/2005			
	Nº de activos vivos	Principal pendiente (1)			Nº de activos vivos	Principal pendiente (1)			Nº de activos vivos	Principal pendiente (1)		
Participaciones hipotecarias	0001		0030		0060		0090		0120		0150	
Certificados de transmisión hipotecaria	0002	1.110	0031	116.181	0061	1.138	0091	126.088	0121	1.731	0151	290.029
Préstamos hipotecarios	0003		0032		0062		0092		0122		0152	
Cédulas hipotecarias	0004		0033		0063		0093		0123		0153	
Préstamos a promotores	0005		0034		0064		0094		0124		0154	
Préstamos a PYMES	0007		0036		0066		0096		0126		0156	
Préstamos a empresas	0008		0037		0067		0097		0127		0157	
Préstamos Corporativos	0009		0038		0068		0098		0128		0158	
Cédulas territoriales	0010		0039		0069		0099		0129		0159	
Bonos de tesorería	0011		0040		0070		0100		0130		0160	
Deuda subordinada	0012		0041		0071		0101		0131		0161	
Créditos AAPP	0013		0042		0072		0102		0132		0162	
Préstamos consumo	0014		0043		0073		0103		0133		0163	
Préstamos automoción	0015		0044		0074		0104		0134		0164	
Arrendamiento financiero	0016		0045		0075		0105		0135		0165	
Cuentas a cobrar	0017		0046		0076		0106		0136		0166	
Derechos de crédito futuros	0018		0047		0077		0107		0137		0167	
Bonos de titulización	0019		0048		0078		0108		0138		0168	
Otros	0020		0049		0079		0109		0139		0169	
<b>Total</b>	<b>0021</b>	<b>1.110</b>	<b>0050</b>	<b>116.181</b>	<b>0080</b>	<b>1.138</b>	<b>0110</b>	<b>126.088</b>	<b>0140</b>	<b>1.731</b>	<b>0170</b>	<b>290.029</b>

(1) Entendido como principal pendiente el importe de principal pendiente de reembolso

## ESTADOS FINANCIEROS PÚBLICOS DE FONDOS DE TITULIZACIÓN DE ACTIVOS

S.05.1

Denominación del Fondo: **BANKINTER 9, FONDO DE TITULIZACION DE ACTIVOS**  
 Denominación del compartimento: **BANKINTER 9, FONDO DE TITULIZACION DE ACTIVOS**  
 Denominación de la gestora: **EUROPEA DE TITULIZACION, S.A., S.G.F.T.**  
 Estados agregados: **No**  
 Periodo: **2º Semestre**  
 Ejercicio: **2014**  
 Entidades cedentes de los activos titulizados: **BANKINTER, S.A.**

### INFORMACIÓN RELATIVA A LOS ACTIVOS CEDIDOS AL FONDO DE TITULIZACIÓN

*(Las cifras relativas a importes se consignarán en miles de euros)*

#### CUADRO B

Movimiento de la cartera de activos titulizados/Tasa de amortización anticipada	Situación actual 31/12/2014		Situación cierre anual anterior 31/12/2013	
Importe de Principal Fallido desde el cierre anual anterior	0196	-4	0206	
Derechos de crédito dados de baja por dación/adjudicación de bienes desde el cierre anual anterior	0197	-117	0207	
Amortización ordinaria desde el cierre anual anterior	0200	-6.531	0210	-6.524
Amortización anticipada desde el cierre anual anterior	0201	-3.255	0211	-4.438
Total importe amortizado acumulado, incluyendo adjudicaciones y otros pagos en especie, desde el origen del Fondo	0202	-173.847	0212	-163.941
Importe de principal pendiente de amortización de los nuevos activos incorporados en el periodo (1)	0203	0	0213	0
<b>Principal pendiente cierre del periodo (2)</b>	0204	116.181	0214	126.088
<b>Tasa amortización anticipada efectiva del periodo (%)</b>	0205	2,72	0215	3,06

(1) En fondos abiertos, importe de principal pendiente de reembolso en la fecha de presentación de la información de los nuevos activos incorporados en el periodo

(2) Importe del principal pendiente de reembolso de la totalidad de los activos (incluidas las nuevas incorporaciones del periodo) a fecha del informe

## ESTADOS FINANCIEROS PÚBLICOS DE FONDOS DE TITULIZACIÓN DE ACTIVOS

S.05.1

Denominación del Fondo: **BANKINTER 9, FONDO DE TITULIZACION DE ACTIVOS**  
 Denominación del compartimento: **BANKINTER 9, FONDO DE TITULIZACION DE ACTIVOS**  
 Denominación de la gestora: **EUROPEA DE TITULIZACION, S.A., S.G.F.T.**  
 Estados agregados: **No**  
 Periodo: **2º Semestre**  
 Ejercicio: **2014**  
 Entidades cedentes de los activos titulizados: **BANKINTER, S.A.**

### INFORMACIÓN RELATIVA A LOS ACTIVOS CEDIDOS AL FONDO DE TITULIZACIÓN

(Las cifras relativas a importes se consignarán en miles de euros)

#### CUADRO C

Total Impagados (1)	Nº de activos	Importe impagado						Deuda Total				
		Principal pendiente vencido		Intereses ordinarios (2)		Total	Principal pendiente no vencido					
Hasta 1 mes	0700	18	0710	7	0720	1	0730	8	0740	2.137	0750	2.147
De 1 a 3 meses	0701	4	0711	5	0721	1	0731	6	0741	571	0751	577
De 3 a 6 meses	0703	0	0713	0	0723	0	0733	0	0743	0	0753	0
De 6 a 9 meses	0704	1	0714	8	0724	0	0734	8	0744	41	0754	49
De 9 a 12 meses	0705	0	0715	0	0725	0	0735	0	0745	0	0755	0
De 12 meses a 2 años	0706	6	0716	43	0726	13	0736	56	0746	687	0756	744
Más de 2 años	0708	3	0718	71	0728	24	0738	95	0748	390	0758	485
<b>Total</b>	<b>0709</b>	<b>32</b>	<b>0719</b>	<b>134</b>	<b>0729</b>	<b>39</b>	<b>0739</b>	<b>173</b>	<b>0749</b>	<b>3.826</b>	<b>0759</b>	<b>4.002</b>

(1) La distribución de los activos vencidos impagados entre los distintos tramos señalados se realizará en función de la antigüedad de la primera cuota vencida y no cobrada. Los intervalos se entenderán excluido el de inicio e incluido el final (p.e. De 1 a 3 meses, esto es: superior a 1 mes y menor o igual a 3 meses)

(2) Importe de intereses cuyo devengo, en su caso, se ha interrumpido conforme lo establecido en el apartado 12 de la norma 13ª de la Circular(p.e. De 1 a 3 meses, esto es: superior a 1 mes y menor o igual a 3 meses)

Impagados con garantía real (2)	Nº de activos	Importe impagado						Deuda Total	Valor garantía (3)	Valor Garantía con Tasación > 2 años (4)	% Deuda/v. Tasación							
		Principal pendiente vencido		Intereses ordinarios		Total	Principal pendiente no vencido											
Hasta 1 mes	0772	18	0782	7	0792	1	0802	8	0812	2.137	0822	2.147	0832	3.489	0842	61,54		
De 1 a 3 meses	0773	4	0783	5	0793	1	0803	6	0813	571	0823	577	0833	1.240	0843	46,53		
De 3 a 6 meses	0774	0	0784	0	0794	0	0804	0	0814	0	0824	0	0834	0	1854	0	0844	0,00
De 6 a 9 meses	0775	1	0785	8	0795	0	0805	8	0815	41	0825	49	0835	163	1855	163	0845	30,06
De 9 a 12 meses	0776	0	0786	0	0796	0	0806	0	0816	0	0826	0	0836	0	1856	0	0846	0,00
De 12 meses a 2 años	0777	6	0787	43	0797	13	0807	56	0817	687	0827	744	0837	1.037	1857	1.037	0847	71,75
Más de 2 años	0778	3	0788	71	0798	24	0808	95	0818	390	0828	485	0838	707	1858	707	0848	68,60
<b>Total</b>	<b>0779</b>	<b>32</b>	<b>0789</b>	<b>134</b>	<b>0799</b>	<b>39</b>	<b>0809</b>	<b>173</b>	<b>0819</b>	<b>3.826</b>	<b>0829</b>	<b>4.002</b>	<b>0839</b>	<b>6.636</b>			<b>0849</b>	<b>60,31</b>

(2) La distribución de los activos vencidos impagados entre los distintos tramos señalados se realizará en función de la antigüedad de la primera cuota vencida y no cobrada. Los intervalos se entenderán excluido el de inicio e incluido el final (p.e. De 1 a 2 meses, estos es: superior a 1 mes y menor o igual a 2 meses)

(3) Cumplimentar con la última valoración disponible de tasación del inmueble o valor razonable de la garantía real (acciones o deuda pignoral, etc.) si el valor de las mismas se ha considerado en el momento inicial del Fondo

(4) Se incluirá el valor de las garantías que tengan una tasación superior a dos años

**ESTADOS FINANCIEROS PÚBLICOS DE FONDOS DE TITULIZACIÓN DE ACTIVOS**

S.05.1

Denominación del Fondo: **BANKINTER 9, FONDO DE TITULIZACION DE ACTIVOS**  
 Denominación del compartimento: **BANKINTER 9, FONDO DE TITULIZACION DE ACTIVOS**  
 Denominación de la gestora: **EUROPEA DE TITULIZACION, S.A., S.G.F.T.**  
 Estados agregados: **No**  
 Periodo: **2º Semestre**  
 Ejercicio: **2014**  
 Entidades cedentes de los activos titulizados: **BANKINTER, S.A.**

**INFORMACIÓN RELATIVA A LOS ACTIVOS CEDIDOS AL FONDO DE TITULIZACIÓN**

CUADRO D	Situación actual 31/12/2014						Situación cierre anual anterior 31/12/2013						Escenario inicial					
	Tasa de activos dudosos (A)		Tasa de fallido (contable) (B)		Tasa de recuperación fallidos (D)		Tasa de activos dudosos (A)		Tasa de fallido (contable) (B)		Tasa de recuperación fallidos (D)		Tasa de activos dudosos (A)		Tasa de fallido (contable) (B)		Tasa de recuperación fallidos (D)	
Participaciones hipotecarias	0850		0868		0886		0904		0922		0940		0958	0,10	0976		0994	
Certificados de transmisión de hipoteca	0851	1,07	0869	0,03	0887		0905	1,77	0923	0,03	0941		0959	0,10	0977		0995	
Préstamos hipotecarios	0852		0870		0888		0906		0924		0942		0960		0978		0996	
Cédulas Hipotecarias	0853		0871		0889		0907		0925		0943		0961		0979		0997	
Préstamos a promotores	0854		0872		0890		0908		0926		0944		0962		0980		0998	
Préstamos a PYMES	0855		0873		0891		0909		0927		0945		0963		0981		0999	
Préstamos a empresas	0856		0874		0892		0910		0928		0946		0964		0982		1000	
Préstamos Corporativos	0857		0875		0893		0911		0929		0947		0965		0983		1001	
Cédulas Territoriales	1066		1084		1102		1120		1138		1156		1174		1192		1210	
Bonos de Tesorería	0858		0876		0894		0912		0930		0948		0966		0984		1002	
Deuda subordinada	0859		0877		0895		0913		0931		0949		0967		0985		1003	
Créditos AAPP	0860		0878		0896		0914		0932		0950		0968		0986		1004	
Préstamos Consumo	0861		0879		0897		0915		0933		0951		0969		0987		1005	
Préstamos automoción	0862		0880		0898		0916		0934		0952		0970		0988		1006	
Cuotas arrendamiento financiero	0863		0881		0899		0917		0935		0953		0971		0989		1007	
Cuentas a cobrar	0864		0882		0900		0918		0936		0954		0972		0990		1008	
Derechos de crédito futuros	0865		0883		0901		0919		0937		0955		0973		0991		1009	
Bonos de titulización	0866		0884		0902		0920		0938		0956		0974		0992		1010	
Otros	0867		0885		0903		0921		0939		0957		0975		0993		1011	

(1) Estos ratios se referirán exclusivamente a la cartera de activos cedidos al Fondo(presentados en el balance en la partida de "derechos de crédito") y se expresaran en términos porcentuales

(A) Determinada por el cociente entre el principal de los activos clasificados como dudosos a la fecha de presentación de la información, y el principal pendiente (sin incluir intereses, e incluyendo principales impagados) del total activos dados de alta en el balance a la fecha de presentación de la información. La clasificación como dudosos se realizará con arreglo a lo previsto en las Normas 13ª y 23ª

(B) Determinada por el cociente entre el principal de los activos clasificados como fallidos a la fecha de presentación de la información, y el principal pendiente del total de los activos dados de alta en el balance a la fecha de presentación de la información más el principal de los activos clasificados como fallidos. Se considerará la definición de fallidos recogida en la Circular (no necesariamente coincidentes con la definición de la escritura o folleto, recogidas en el estado 5.4)

(D) Determinada por el cociente entre el importe total de recuperaciones de principal de activos clasificados como fallidos que se hayan producido en los últimos 12 meses desde el cierre del mismo período del año anterior y el importe de principal de activos clasificados como fallidos al cierre del mismo período del año anterior

## ESTADOS FINANCIEROS PÚBLICOS DE FONDOS DE TITULIZACIÓN DE ACTIVOS

S.05.1

Denominación del Fondo: **BANKINTER 9, FONDO DE TITULIZACION DE ACTIVOS**  
 Denominación del compartimento: **BANKINTER 9, FONDO DE TITULIZACION DE ACTIVOS**  
 Denominación de la gestora: **EUROPEA DE TITULIZACION, S.A., S.G.F.T.**  
 Estados agregados: **No**  
 Periodo: **2º Semestre**  
 Ejercicio: **2014**  
 Entidades cedentes de los activos titulizados: **BANKINTER, S.A.**

### INFORMACIÓN RELATIVA A LOS ACTIVOS CEDIDOS AL FONDO DE TITULIZACIÓN

(Las cifras relativas a importes se consignarán en miles de euros)

CUADRO E Vida residual de los activos cedidos al Fondo (1)	Situación actual 31/12/2014				Situación cierre anual anterior 31/12/2013				Situación inicial 14/02/2005			
	Nº de activos vivos		Principal pendiente		Nº de activos vivos		Principal pendiente		Nº de activos vivos		Principal pendiente	
Inferior a 1 año	1300	0	1310	0	1320	0	1330	0	1340	0	1350	0
Entre 1 y 2 años	1301	0	1311	0	1321	0	1331	0	1341	0	1351	0
Entre 2 y 3 años	1302	0	1312	0	1322	0	1332	0	1342	0	1352	0
Entre 3 y 5 años	1303	4	1313	175	1323	5	1333	214	1343	0	1353	0
Entre 5 y 10 años	1304	54	1314	3.332	1324	54	1334	3.634	1344	2	1354	205
Superior a 10 años	1305	1.052	1315	112.674	1325	1.079	1335	122.240	1345	1.729	1355	289.824
<b>Total</b>	1306	1.110	1316	116.181	1326	1.138	1336	126.088	1346	1.731	1356	290.029
<b>Vida residual media ponderada (años)</b>	1307	19,12			1327	20,03			1347	28,49		

(1) Los intervalos se entenderán excluido el inicio del mismo e incluido el final (p.e. Entre 1 y 2 años: superior a 1 año y menor o igual a 2 años)

Antigüedad	Situación actual 31/12/2014		Situación cierre anual anterior 31/12/2013		Situación inicial 14/02/2005	
	Años		Años		Años	
Antigüedad media ponderada	0630	11,49	0632	10,49	0634	1,60

## ESTADOS FINANCIEROS PÚBLICOS DE FONDOS DE TITULIZACIÓN DE ACTIVOS

S.05.2

Denominación del Fondo: **BANKINTER 9, FONDO DE TITULIZACION DE ACTIVOS**  
 Denominación del compartimento: **BANKINTER 9, FONDO DE TITULIZACION DE ACTIVOS**  
 Denominación de la gestora: **EUROPEA DE TITULIZACION, S.A., S.G.F.T.**  
 Estados agregados: **No**  
 Periodo: **2º Semestre**  
 Ejercicio: **2014**  
 Mercados de cotización de los valores emitidos: AIAF

### INFORMACIÓN RELATIVA A LOS PASIVOS EMITIDOS POR EL FONDO

(Las cifras relativas a importes se consignarán en miles de euros y se referirán al total de la serie salvo que expresamente se solicite el valor unitario)

CUADRO A		Situación actual 31/12/2014				Situación cierre anual anterior 31/12/2013				Escenario inicial 14/02/2005			
		Nº de pasivos emitidos	Nominal unitario	Principal pendiente	Vida media de los pasivos (1)	Nº de pasivos emitidos	Nominal unitario	Principal pendiente	Vida media de los pasivos (1)	Nº de pasivos emitidos	Nominal unitario	Principal pendiente	Vida media de los pasivos (1)
Serie (2)	Denominación serie	0001	0002	0003	0004	0005	0006	0007	0008	0009	0070	0080	0090
ES0313814040	BONA1T									216	100	21.600	1,41
ES0313814057	BONA2T	2.442	40	98.718	8,87	2.442	44	107.135	9,83	2.442	100	244.200	14,31
ES0313814065	BONOBT	172	82	14.056	13,48	172	89	15.254	13,80	172	100	17.200	21,75
ES0313814073	BONOCT	70	82	5.721	15,65	70	89	6.209	15,64	70	100	7.000	21,75
<b>Total</b>		<b>8006</b>	<b>2.684</b>	<b>8025</b>	<b>118.495</b>	<b>8045</b>	<b>2.684</b>	<b>8065</b>	<b>128.598</b>	<b>8085</b>	<b>2.900</b>	<b>8105</b>	<b>290.000</b>

(1) Importes en años. En caso de ser estimado se indicará en las notas explicativas las hipótesis de estimación

(2) La gestora deberá cumplimentar la denominación de la serie (ISIN) y su denominación. Cuando los títulos emitidos no tengan ISIN se rellenará exclusivamente la columna de denominación

## ESTADOS FINANCIEROS PÚBLICOS DE FONDOS DE TITULIZACIÓN DE ACTIVOS

S.05.2

Denominación del Fondo: **BANKINTER 9, FONDO DE TITULIZACION DE ACTIVOS**  
 Denominación del compartimento: **BANKINTER 9, FONDO DE TITULIZACION DE ACTIVOS**  
 Denominación de la gestora: **EUROPEA DE TITULIZACION, S.A., S.G.F.T.**  
 Estados agregados: **No**  
 Período: **2º Semestre**  
 Ejercicio: **2014**  
 Mercados de cotización de los valores emitidos: AIAF

### INFORMACIÓN RELATIVA A LOS PASIVOS EMITIDOS POR EL FONDO

(Las cifras relativas a importes se consignarán en miles de euros y se referirán al total de la serie salvo que expresamente se solicite el valor unitario)

CUADRO B		Intereses								Principal pendiente		Corrección de valor por repercusión de pérdidas				
		Serie (1)	Denominación serie	Grado de subordinación (2)	Índice de referencia (3)	Margen (4)	Tipo aplicado	Base de cálculo de intereses	Días Acumulados (5)	Intereses Acumulados (6)	Intereses impagados			Principal no vencido	Principal impagado	Total pendiente
9950	9960											9970	9980	9990	9991	9993
ES0313814057	BONA2T	NS	Euribor 03 meses	0,11	0,19	360	77	41	0	98.718	0	98.718				
ES0313814065	BONOBT	S	Euribor 03 meses	0,50	0,58	360	77	17	0	14.056	0	14.056				
ES0313814073	BONOCT	S	Euribor 03 meses	0,95	1,03	360	77	13	0	5.721	0	5.721				
<b>Total</b>								9228	71	9105	9085	118.495	9095	9115	118.495	9227

(1) La gestora deberá cumplimentar la denominación de la serie (ISIN) y su denominación. Cuando los títulos emitidos no tengan ISIN se rellenará exclusivamente la columna de denominación

(2) La gestora deberá indicar si la serie es subordinada o no subordinada (S=Subordinada; NS=No subordinada)

(3) La gestora deberá cumplimentar el índice de referencia que corresponda en cada caso (EURIBOR un año, EURIBOR a tres meses...). En el caso de tipos fijos esta columna se cumplimentará con el término "fijo"

(4) En el caso de tipos fijos esta columna no se cumplimentará

(5) Días acumulados desde la última fecha de pago

(6) Intereses acumulados desde la última fecha de pago



## ESTADOS FINANCIEROS PÚBLICOS DE FONDOS DE TITULIZACIÓN DE ACTIVOS

S.05.2

Denominación del Fondo: **BANKINTER 9, FONDO DE TITULIZACION DE ACTIVOS**  
 Denominación del compartimento: **BANKINTER 9, FONDO DE TITULIZACION DE ACTIVOS**  
 Denominación de la gestora: **EUROPEA DE TITULIZACION, S.A., S.G.F.T.**  
 Estados agregados: **No**  
 Periodo: **2º Semestre**  
 Ejercicio: **2014**  
 Mercados de cotización de los valores emitidos: AIAF

### INFORMACIÓN RELATIVA A LOS PASIVOS EMITIDOS POR EL FONDO

*(Las cifras relativas a importes se consignarán en miles de euros y se referirán al total de la serie salvo que expresamente se solicite el valor unitario)*

CUADRO C			Situación actual 31/12/2014				Situación cierre anual anterior 31/12/2013			
			Amortización principal		Intereses		Amortización principal		Intereses	
Serie (1)	Denominación serie	Fecha final (2)	Pagos del periodo (3)	Pagos acumulados (4)	Pagos del periodo (3)	Pagos acumulados (4)	Pagos del periodo (3)	Pagos acumulados (4)	Pagos del periodo (3)	Pagos acumulados (4)
		7290	7300	7310	7320	7330	7340	7350	7360	7370
ES0313814040	BONA1T	16-07-2042	0	21.600	0	738	0	21.600	0	738
ES0313814057	BONA2T	16-07-2042	8.417	145.482	386	37.943	9.043	137.065	366	37.557
ES0313814065	BONOB	16-07-2042	1.198	3.144	116	4.071	1.288	1.946	115	3.955
ES0313814073	BONOC	16-07-2042	488	1.279	75	1.959	524	791	77	1.884
<b>Total</b>			<b>7305</b>	<b>10.103</b>	<b>7315</b>	<b>171.505</b>	<b>7325</b>	<b>577</b>	<b>7335</b>	<b>44.711</b>
							<b>7345</b>	<b>10.855</b>	<b>7355</b>	<b>161.402</b>
									<b>7365</b>	<b>558</b>
									<b>7375</b>	<b>44.134</b>

(1) La gestora deberá cumplimentar la denominación de la serie (ISIN) y su denominación. Cuando los títulos emitidos no tengan ISIN se rellenará exclusivamente la columna de denominación

(2) Entendiendo como fecha final aquella que de acuerdo con la documentación contractual determine la extinción del Fondo, siempre que no se haya producido previamente una causa de liquidación anticipada

(3) Total de pagos realizados desde el último cierre anual

(4) Total de pagos realizados desde la fecha de constitución del Fondo

## ESTADOS FINANCIEROS PÚBLICOS DE FONDOS DE TITULIZACIÓN DE ACTIVOS

S.05.2

Denominación del Fondo: **BANKINTER 9, FONDO DE TITULIZACION DE ACTIVOS**  
 Denominación del compartimento: **BANKINTER 9, FONDO DE TITULIZACION DE ACTIVOS**  
 Denominación de la gestora: **EUROPEA DE TITULIZACION, S.A., S.G.F.T.**  
 Estados agregados: **No**  
 Período: **2º Semestre**  
 Ejercicio: **2014**  
 Mercados de cotización de los valores emitidos: AIAF

### INFORMACIÓN RELATIVA A LOS PASIVOS EMITIDOS POR EL FONDO

Serie (1)	Denominación serie	Calificación				
		Fecha último cambio de calificación crediticia	Agencia de calificación crediticia (2)	Situación actual	Situación anual cierre anterior	Situación inicial
		3310	3330	3350	3360	3370
ES0313814057	BONA2T	08-10-2014	FCH	AA+sf	AA-sf	AAA
ES0313814057	BONA2T	17-03-2014	MDY	A1sf	A3sf	Aaa
ES0313814065	BONOBT	04-11-2008	FCH	A+	A+	A
ES0313814065	BONOBT	10-09-2014	MDY	Baa1sf	Baa3sf	A1
ES0313814073	BONOCT	04-11-2008	FCH	BBB	BBB	BBB-
ES0313814073	BONOCT	20-03-2013	MDY	Ba2sf	Ba2sf	Baa1

(1) La gestora deberá cumplimentar la denominación de la serie (ISIN) y su denominación. Cuando los títulos emitidos no tengan ISIN se rellenará exclusivamente la columna de denominación

(2) La gestora deberá cumplimentar la calificación crediticia otorgada por cada agencia de rating, cuya denominación también deberá ser cumplimentada, para serie - MDY para Moody's; SYP para Standard & Poors; FCH para Fitch; DBRS para Dominion Bond Rating Service -

## ESTADOS FINANCIEROS PÚBLICOS DE FONDOS DE TITULIZACIÓN DE ACTIVOS

S.05.3

Denominación del Fondo: **BANKINTER 9, FONDO DE TITULIZACION DE ACTIVOS**  
 Denominación del compartimento: **BANKINTER 9, FONDO DE TITULIZACION DE ACTIVOS**  
 Denominación de la gestora: **EUROPEA DE TITULIZACION, S.A., S.G.F.T.**  
 Estados agregados: **No**  
 Periodo: **2º Semestre**  
 Ejercicio: **2014**

### INFORMACIÓN SOBRE MEJORAS CREDITICIAS

(Las cifras relativas a importes se consignarán en miles de euros)

		Situación actual 31/12/2014		Situación cierre anual anterior 31/12/2013	
1. Importe del Fondo de Reserva	0010	6.399	1010	6.944	
2. Porcentaje que representa el Fondo de Reserva, u otras mejoras equivalentes, sobre el total de activos titulizados	0020	5,51	1020	5,51	
3. Exceso de spread (%) (1)	0040	0,66	1040	0,94	
4. Permuta financiera de intereses (S/N)	0050	Si	1050	Si	
5. Permuta financiera de tipos de cambio (S/N)	0070	No	1070	No	
6. Otras permutas financieras (S/N)	0080	No	1080	No	
7. Importe disponible de la línea/s de liquidez (2)	0090	0	1090	0	
8. Subordinación de series (S/N)	0110	Si	1110	Si	
9. Porcentaje del importe pendiente de las series no subordinadas sobre el importe pendiente del total de bonos (3)	0120	83,31	1120	83,31	
10. Importe de los pasivos emitidos garantizados por avales	0150	0	1150	0	
11. Porcentaje que representa el aval sobre el total de los pasivos emitidos	0160	0,00	1160	0,00	
12. Importe máximo de riesgo cubierto por derivados de crédito u otras garantías financieras adquiridas	0170	0	1170	0	
13. Otros (S/N) (4)	0180	No	1180	No	

(1) Diferencial existente entre los tipos de interés medios ponderados percibidos de la cartera de activos titulizados conforme se establece en el Cuadro 5.5.E y el tipo de interés medio de los pasivos emitidos cuya finalidad ha sido la adquisición de los activos

(2) Se incluirá el importe total disponible de las distintas líneas de liquidez en caso de que haya más de una

(3) Entendiendo como no subordinadas aquellas series que en la fecha se encuentren, respecto a las demás, en una posición anterior para el cobro de capital conforme al orden de prelación de pagos

(4) La gestora deberá incluir una descripción de dichas mejoras crediticias en las notas explicativas en caso de que las consideren relevantes

### Información sobre contrapartes de las mejoras crediticias

		NIF		Denominación
Contraparte del Fondo de Reserva u otras mejores equivalentes (5)	0200		1210	BANKINTER, S.A
Permutas financieras de tipos de interés	0210		1220	BANKINTER, S.A
Permutas financieras de tipos de cambio	0220		1230	-
Otras permutas financieras	0230		1240	-
Contraparte de la Línea de Liquidez	0240		1250	-
Entidad Avalista	0250		1260	-
Contraparte del derivado de crédito	0260		1270	-

(5) Si el Fondo de Reserva se ha constituido a través de títulos emitidos y se desconoce el titular de esos títulos no se cumplimentará

## ESTADOS FINANCIEROS PÚBLICOS DE FONDOS DE TITULIZACIÓN DE ACTIVOS

S.05.4

Denominación del Fondo: **BANKINTER 9, FONDO DE TITULIZACION DE ACTIVOS**  
 Denominación del compartimento: **BANKINTER 9, FONDO DE TITULIZACION DE ACTIVOS**  
 Denominación de la gestora: **EUROPEA DE TITULIZACION, S.A., S.G.F.T.**  
 Estados agregados: **No**  
 Periodo: **2º Semestre**  
 Ejercicio: **2014**

### CIRCUNSTANCIAS ESPECÍFICAS ESTABLECIDAS CONTRACTUALMENTE EN EL FONDO

(Las cifras relativas a importes se consignarán en miles de euros)

Concepto (1)	Meses impago		Días impago		Importe impagado acumulado				Ratio (2)				Ref. Folleto	
					Situación actual	Periodo anterior	Situación actual	Periodo anterior	Última Fecha Pago					
1. Activos Morosos por impagos con antigüedad igual o superior a	0010	3	0030	0100	267	0200	731	0300	0,23	0400	0,60	1120	0,48	
2. Activos Morosos por otras razones				0110	0	0210	0	0310	0,00	0410	0,00	1130	0,00	
<b>Total Morosos</b>				0120	267	0220	731	0320	0,23	0420	0,60	1140	0,48	1280 Capítulo II. Epígrafe 11.3.1.3.
3. Activos Fallidos por impagos con antigüedad igual o superior a	0050	18	0060	0130	973	0230	674	0330	0,84	0430	0,55	1050	0,70	
4. Activos Fallidos por otras razones				0140	0	0240	0	0340	0,00	0440	0,00	1160	0,00	
<b>Total Fallidos</b>				0150	973	0250	674	0350	0,84	0450	0,55	1200	0,70	1290 Capítulo II. Epígrafe 11.3.1.3.

(1) En caso de existir definiciones adicionales a las recogidas en la presente tabla (moras cualificadas, fallidos subjetivos, etc) respecto a las que se establezca algún trigger se indicarán en la tabla de Otros ratios relevantes, indicando el nombre del ratio

(2) Los ratios se corresponden al importe total de activos fallidos o morosos entre el saldo vivo de los activos cedidos al fondo según se defina en la documentación contractual. En la columna Ref. Folleto se indicará el epígrafe o capítulo del folleto en el que el concepto esté definido

Otros ratios relevantes	Ratio (2)			Ref. Folleto
	Situación actual	periodo anterior	Última Fecha Pago	

TRIGGERS (3)	Límite	% Actual	Última Fecha		Ref. Folleto
			Pago		
<b>Amortización secuencial: series (4)</b>	0500	0520	0540		0560
Serie B(T) ES0313814065	1,50	0,23	0,46		Referencia del folleto: V.4.2.2.2
Serie C(T) ES0313814073	1,00	0,23	0,46		Referencia del folleto: V.4.2.2.2
<b>Diferimiento/postergamiento intereses: series (5)</b>	0506	0526	0546		0566
ES0313814065 Serie B(T)	15.600.000,00	0,00	0,00		Referencia del folleto: V.4.2.2.1
ES0313814073 Serie C(T)	3.500.000,00	0,00	0,00		Referencia del folleto: V.4.2.2.1
<b>No Reducción del Fondo de Reserva (6)</b>	0512	0532	0552	0572	Referencia del folleto: III.2.3.2
<b>OTROS TRIGGERS (3)</b>	0513	0523	0553		0573

(3) En caso de existir triggers adicionales a los recogidos en la presente tabla se indicarán su nombre o concepto debajo de OTROS TRIGGERS. Si los triggers recogidos expresamente en la tabla no están previstos en el Fondo, no se cumplimentarán

(4) Si en el folleto y escritura de constitución del Fondo se establecen triggers respecto al modo de amortización (prorrata/secuencial) de algunas de las series se indicarán las series afectadas indicando su ISIN, y en su defecto el nombre, el límite contractual establecido, la situación actual del ratio, la situación en la última fecha de pago y la referencia al epígrafe del folleto donde está definido

(5) Si en el folleto y escritura de constitución del Fondo se establecen triggers respecto al diferimiento o postergamiento de intereses de algunas de las series se indicarán las series afectadas indicando su ISIN o nombre, el límite contractual establecido, la situación actual del ratio, la situación en la última fecha de pago y la referencia al epígrafe del folleto donde está definido

(6) Si en el folleto y escritura de constitución del Fondo se establecen triggers respecto a la no reducción del fondo de reserva se indicará el límite contractual establecido, la situación actual del ratio, la situación en la última fecha de pago y la referencia al epígrafe del folleto donde está definido

#### Triggers

##### Amortización Secuencial

Referencia del folleto: V.4.2.2.2

1. Hasta la Fecha de Pago correspondiente al 17 de julio de 2006, por no ser Día Hábil el 16 de julio de 2006, excluida, los Fondos Disponibles para Amortización "T" serán depositados en la Cuenta de Amortización "T".

Referencia del folleto: V.4.2.2.2

2. A partir de la Fecha de Pago correspondiente al 17 de julio de 2006, por no ser Día Hábil el 16 de julio de 2006, incluida, los Fondos Disponibles para Amortización "T" se aplicarán secuencialmente en primer lugar a la amortización de la Clase A(T) hasta su total amortización, en segundo lugar a la amortización de la Serie B(T) hasta su total amortización y en tercer lugar a la amortización de la Serie C(T) hasta su total amortización, sin perjuicio de lo dispuesto en las reglas 4 y 5 siguientes para la amortización a prorrata de las diferentes Series de la Emisión de Bonos "T".

Referencia del folleto: V.4.2.2.2

3. Los Fondos Disponibles para Amortización "T" aplicados a la amortización de la Clase A(T), tanto en virtud de la regla 2 anterior como en virtud de las reglas 4 y 5 siguientes, se aplicarán de la forma siguiente:

3.1 Aplicación ordinaria en el siguiente orden:

1º. Amortización del principal de los Bonos de la Serie A1(T).

2º. Amortización del principal de los Bonos de la Serie A2(T) una vez hubieran sido totalmente amortizados los Bonos de la Serie A1(T).

3.2 Aplicación excepcional a prorrata de la Clase A(T) ("Amortización a Prorrata de la Clase A(T)"): Se interrumpirá el orden de aplicación del apartado 3.1 anterior en caso de que en la Fecha de Determinación inmediatamente anterior a la Fecha de Pago correspondiente, el importe a que ascienda el Saldo Vivo de los Certificados de Transmisión de Hipoteca Morosos fuera superior al 2,00% del Saldo Vivo de los Certificados de Transmisión de Hipoteca no Dudosos. En este supuesto, en la Fecha de Pago correspondiente los Fondos Disponibles para Amortización "T" aplicados a la amortización de la Clase A(T) se aplicarán a la amortización de la Serie A1(T) y a la amortización de la Serie A2(T), distribuyéndose entre las mismas a prorrata directamente proporcional (i) al Saldo de Principal Pendiente de la Serie A1(T) y (ii) al Saldo de Principal Pendiente de la Serie A2(T), a la Fecha de Determinación anterior a la Fecha de Pago correspondiente.

Referencia del folleto: V.4.2.2.2

4. No obstante aunque no hubiera sido amortizada la Clase A(T) en su totalidad, los Fondos Disponibles para Amortización "T" se aplicarán también a la amortización de la Serie B(T) y/o de la Serie C(T) en la Fecha de Pago en la que se cumplan las circunstancias siguientes ("Condiciones para la Amortización a Prorrata "T"):

a) Para proceder a la amortización de la Serie B(T), que en la Fecha de Determinación anterior a la Fecha de Pago correspondiente:

i) el Saldo de Principal Pendiente de la Serie B(T) sea igual o mayor al 11,862% del Saldo de Principal Pendiente de la Emisión de Bonos "T", y

ii) el Saldo Vivo de los Certificados de Transmisión de Hipoteca Morosos no exceda del 1,50% del Saldo Vivo de los Certificados de Transmisión de Hipoteca no Dudosos.

b) Para proceder a la amortización de la Serie C(T), que en la Fecha de Determinación anterior a la Fecha de Pago correspondiente:

i) el Saldo de Principal Pendiente de la Serie C(T) sea igual o mayor al 4,828% del Saldo de Principal Pendiente de la Emisión de Bonos "T", y

ii) el Saldo Vivo de los Certificados de Transmisión de Hipoteca Morosos no exceda del 1,00% del Saldo Vivo de los Certificados de Transmisión de Hipoteca no Dudosos.

c) Para proceder a la amortización de la Serie B(T) y de la Serie C(T):

i) que el Importe del Fondo de Reserva "T" requerido haya sido dotado en su totalidad en la Fecha de Pago correspondiente, y

ii) que en la Fecha Determinación precedente a la Fecha de Pago correspondiente, el importe del Saldo Vivo de los Certificados de Transmisión de Hipoteca sea igual o superior al 10 por 100 del importe nominal de la Emisión de Bonos "T".

Referencia del folleto: V.4.2.2.2

5. En caso de ser de aplicación en una Fecha de Pago la amortización de la Serie B(T) y/o de la Serie C(T), según lo previsto en la regla 4 anterior, los Fondos Disponibles para Amortización "T" se aplicarán también a la amortización de la Serie B(T) y/o de la Serie C(T) de modo tal que el Saldo de Principal Pendiente de la Serie B(T) o el de la Serie C(T) con relación al Saldo de Principal Pendiente de la Emisión de Bonos "T" se mantenga en el 11,862% o en el 4,828%, respectivamente, o porcentajes superiores a éstos lo más próximos posibles.

#### Diferimiento/Postergamiento intereses

Referencia del folleto: V.4.2.2.1

4º. Pago de los intereses devengados de los Bonos de la Serie B(T) salvo postergación de este pago al 7º lugar en el orden de prelación.

Si no se hubiera producido la completa amortización de los Bonos de la Clase A(T) y no se fuera a producir en la Fecha de Pago correspondiente, se procederá a la postergación de este pago al 7º lugar en el caso de que en la Fecha de Pago correspondiente, al efectuar el cálculo de la aplicación de los Fondos Disponibles "T" para la Retención para Amortización "T" en el lugar 6º siguiente, a cuyos efectos se tendrá en cuenta la presente aplicación, se fuera a producir un Déficit de Amortización "T" por importe mayor a la suma (i) del cincuenta por ciento (50%) del importe nominal de emisión de los Bonos de la Serie B(T) y (ii) del cien por cien (100%) del importe nominal de emisión de los Bonos de la Serie C(T).

Referencia del folleto: V.4.2.2.1

5º. Pago de los intereses devengados de los Bonos de la Serie C(T) salvo postergación de este pago al 8º lugar en el orden de prelación.

Si no se hubiera producido la completa amortización de los Bonos de la Clase A(T) y de la Serie B(T) y no se fuera a producir en la Fecha de Pago correspondiente, se procederá a la postergación de este pago al 8º lugar en el caso de que en la Fecha de Pago correspondiente, al efectuar el cálculo de la aplicación de los Fondos Disponibles "T" para la Retención para Amortización "T" en el lugar 6º siguiente, a cuyos efectos se tendrá en cuenta la presente aplicación, se fuera a producir un Déficit de Amortización por importe mayor al cincuenta por ciento (50%) del importe nominal de emisión de los Bonos de la Serie C(T).

#### No reducción del Fondo de Reserva

Referencia del folleto: III.2.3.2

El importe del Fondo de Reserva "T" requerido en cada Fecha de Pago (el "Importe del Fondo de Reserva "T") será la menor de las cantidades siguientes:

- iii) Siete millones ochocientos treinta mil (7.830.000,00) euros, equivalente al 2,70% del importe nominal de la Emisión de Bonos "T".
- iv) La cantidad mayor entre: a) El 5,40% del Saldo de Principal Pendiente de la Emisión de Bonos "T". b) El 1,35% del importe nominal de la Emisión de Bonos "T".

No obstante lo anterior, el Importe del Fondo de Reserva "T" no se reducirá en la Fecha de Pago que corresponda y permanecerá en el Importe del Fondo de Reserva "T" requerido en la anterior Fecha de Pago, cuando en la Fecha de Pago concorra cualquiera de las circunstancias siguientes:

- i) Que desde la Fecha de Desembolso hasta la Fecha de Determinación anterior a la Fecha de Pago correspondiente, no hayan transcurrido tres años.
- ii) Que en la Fecha de Determinación anterior a la Fecha de Pago correspondiente, el importe a que ascienda el Saldo Vivo de los Certificados de Transmisión de Hipoteca Morosos, fuera superior al 1,00% del Saldo Vivo de los Certificados de Transmisión de Hipoteca no Dudosos.
- iii) Que en la Fecha de Pago anterior, el Fondo de Reserva "T" no hubiera sido dotado en el Importe del Fondo de Reserva "T" requerido a esa Fecha de Pago.

## ESTADOS FINANCIEROS PÚBLICOS DE FONDOS DE TITULIZACIÓN DE ACTIVOS

S.05.5

Denominación del Fondo: **BANKINTER 9, FONDO DE TITULIZACION DE ACTIVOS**  
 Denominación del compartimento: **BANKINTER 9, FONDO DE TITULIZACION DE ACTIVOS**  
 Denominación de la gestora: **EUROPEA DE TITULIZACION, S.A., S.G.F.T.**  
 Estados agregados: **No**  
 Período: **2º Semestre**  
 Ejercicio: **2014**

### OTRA INFORMACIÓN RELATIVA A LOS ACTIVOS CEDIDOS Y PASIVOS

(Las cifras relativas a importes se consignarán en miles de euros)

CUADRO A Distribución geográfica de activos titulizados	Situación actual 31/12/2014				Situación cierre anual anterior 31/12/2013				Situación inicial 14/02/2005			
	Nº de activos vivos		Principal pendiente (1)		Nº de activos vivos		Principal pendiente (1)		Nº de activos vivos		Principal pendiente (1)	
Andalucía	0400	104	0426	10.009	0452	109	0478	10.711	0504	156	0530	22.972
Aragón	0401	20	0427	1.822	0453	20	0479	1.954	0505	31	0531	4.759
Asturias	0402	6	0428	604	0454	6	0480	645	0506	7	0532	1.108
Baleares	0403	40	0429	4.740	0455	42	0481	5.294	0507	64	0533	11.228
Canarias	0404	27	0430	2.269	0456	28	0482	2.452	0508	40	0534	6.333
Cantabria	0405	26	0431	2.599	0457	27	0483	2.758	0509	35	0535	5.064
Castilla-León	0406	37	0432	3.280	0458	37	0484	3.511	0510	58	0536	8.905
Castilla La Mancha	0407	26	0433	2.611	0459	27	0485	2.881	0511	45	0537	6.421
Cataluña	0408	288	0434	30.504	0460	294	0486	33.010	0512	450	0538	74.635
Ceuta	0409	1	0435	57	0461	1	0487	61	0513	1	0539	93
Extremadura	0410	5	0436	336	0462	5	0488	360	0514	6	0540	718
Galicia	0411	14	0437	1.122	0463	14	0489	1.205	0515	15	0541	2.311
Madrid	0412	350	0438	40.452	0464	358	0490	44.068	0516	564	0542	103.896
Meilla	0413	0	0439	0	0465	0	0491	0	0517	0	0543	0
Murcia	0414	6	0440	563	0466	7	0492	729	0518	11	0544	1.836
Navarra	0415	6	0441	444	0467	6	0493	485	0519	12	0545	1.785
La Rioja	0416	3	0442	278	0468	3	0494	296	0520	4	0546	512
Comunidad Valenciana	0417	67	0443	5.527	0469	69	0495	6.068	0521	97	0547	13.954
País Vasco	0418	84	0444	8.964	0470	85	0496	9.600	0522	135	0548	23.499
<b>Total España</b>	0419	1.110	0445	116.181	0471	1.138	0497	126.088	0523	1.731	0549	290.029
Otros países Unión europea	0420	0	0446	0	0472	0	0498	0	0524	0	0550	0
Resto	0422	0	0448	0	0474	0	0500	0	0526	0	0552	0
<b>Total general</b>	0425	1.110	0450	116.181	0475	1.138	0501	126.088	0527	1.731	0553	290.029

(1) Entendiendo como principal pendiente el importe de principal pendiente de reembolso

## ESTADOS FINANCIEROS PÚBLICOS DE FONDOS DE TITULIZACIÓN DE ACTIVOS

S.05.5

Denominación del Fondo: **BANKINTER 9, FONDO DE TITULIZACION DE ACTIVOS**  
 Denominación del compartimento: **BANKINTER 9, FONDO DE TITULIZACION DE ACTIVOS**  
 Denominación de la gestora: **EUROPEA DE TITULIZACION, S.A., S.G.F.T.**  
 Estados agregados: **No**  
 Período: **2º Semestre**  
 Ejercicio: **2014**

### OTRA INFORMACIÓN RELATIVA A LOS ACTIVOS CEDIDOS Y PASIVOS

*(Las cifras relativas a importes se consignarán en miles de euros)*

#### CUADRO B

Divisa/Activos titulizados	Situación actual 31/12/2014						Situación cierre anual anterior 31/12/2013						Situación inicial 14/02/2005					
	Nº de activos vivos		Principal pendiente en Divisa (1)		Principal pendiente en euros (1)		Nº de activos vivos		Principal pendiente en Divisa (1)		Principal pendiente en euros (1)		Nº de activos vivos		Principal pendiente en Divisa (1)		Principal pendiente en euros (1)	
Euro - EUR	0571	1.110	0577	116.181	0583	116.181	0600	1.138	0606	126.088	0611	126.088	0620	1.731	0626	290.029	0631	290.029
EEUU Dólar - USD	0572		0578		0584		0601		0607		0612		0621		0627		0632	
Japón Yen - JPY	0573		0579		0585		0602		0608		0613		0622		0628		0633	
Reino Unido Libra - GBP	0574		0580		0586		0603		0609		0614		0623		0629		0634	
Otras	0575				0587		0604				0615		0624				0635	
<b>Total</b>	<b>0576</b>	<b>1.110</b>			<b>0588</b>	<b>116.181</b>	<b>0605</b>	<b>1.138</b>			<b>0616</b>	<b>126.088</b>	<b>0625</b>	<b>1.731</b>			<b>0636</b>	<b>290.029</b>

(1) Entendiendo como principal pendiente el importe de principal pendiente de reembolso



## ESTADOS FINANCIEROS PÚBLICOS DE FONDOS DE TITULIZACIÓN DE ACTIVOS

S.05.5

Denominación del Fondo: **BANKINTER 9, FONDO DE TITULIZACION DE ACTIVOS**  
 Denominación del compartimento: **BANKINTER 9, FONDO DE TITULIZACION DE ACTIVOS**  
 Denominación de la gestora: **EUROPEA DE TITULIZACION, S.A., S.G.F.T.**  
 Estados agregados: **No**  
 Período: **2º Semestre**  
 Ejercicio: **2014**

### OTRA INFORMACIÓN RELATIVA A LOS ACTIVOS CEDIDOS Y PASIVOS

*(Las cifras relativas a importes se consignarán en miles de euros)*

CUADRO C Importe pendiente activos titulizados / Valor garantía (1)	Situación actual 31/12/2014				Situación cierre anual anterior 31/12/2013				Situación inicial 14/02/2005			
	Nº de activos vivos		Principal pendiente		Nº de activos vivos		Principal pendiente		Nº de activos vivos		Principal pendiente	
0% - 40%	1100	178	1110	8.344	1120	159	1130	7.809	1140	0	1150	0
40% - 60%	1101	364	1111	35.748	1121	292	1131	28.506	1141	1	1151	113
60% - 80%	1102	568	1112	72.089	1122	665	1132	86.710	1142	32	1152	4.717
80% - 100%	1103	0	1113	0	1123	22	1133	3.063	1143	1.698	1153	285.199
100% - 120%	1104	0	1114	0	1124	0	1134	0	1144	0	1154	0
120% - 140%	1105	0	1115	0	1125	0	1135	0	1145	0	1155	0
140% - 160%	1106	0	1116	0	1126	0	1136	0	1146	0	1156	0
superior al 160%	1107	0	1117	0	1127	0	1137	0	1147	0	1157	0
<b>Total</b>	<b>1108</b>	<b>1.110</b>	<b>1118</b>	<b>116.181</b>	<b>1128</b>	<b>1.138</b>	<b>1138</b>	<b>126.088</b>	<b>1148</b>	<b>1.731</b>	<b>1158</b>	<b>290.029</b>
<b>Media ponderada (%)</b>			<b>1119</b>	<b>60,30</b>			<b>1139</b>	<b>63,21</b>			<b>1159</b>	<b>88,09</b>

(1) Distribución según el valor de la razón entre el importe pendiente de amortizar de los préstamos con garantía real y la última valoración disponible de tasación de los inmuebles hipotecados, o valor razonable de otras garantías reales, siempre que el valor de las mismas se haya considerado en el momento inicial del Fondo, expresada en porcentaje

## ESTADOS FINANCIEROS PÚBLICOS DE FONDOS DE TITULIZACIÓN DE ACTIVOS

S.05.5

Denominación del Fondo: **BANKINTER 9, FONDO DE TITULIZACION DE ACTIVOS**  
 Denominación del compartimento: **BANKINTER 9, FONDO DE TITULIZACION DE ACTIVOS**  
 Denominación de la gestora: **EUROPEA DE TITULIZACION, S.A., S.G.F.T.**  
 Estados agregados: **No**  
 Período: **2º Semestre**  
 Ejercicio: **2014**

### OTRA INFORMACIÓN RELATIVA A LOS ACTIVOS CEDIDOS Y PASIVOS

*(Las cifras relativas a importes se consignarán en miles de euros)*

#### CUADRO D

Rendimiento índice del periodo	Número de activos		Principal Pendiente		Margen ponderado s/ índice de referencia		Tipo de interés medio ponderado (2)	
	vivos							
Índice de referencia (1)	1400		1410		1420		1430	
EURIBOR/MIBOR a 1 año		1.110		116.181		0,56		1,06
TOTAL								
<b>Total</b>	<b>1405</b>	<b>1.110</b>	<b>1415</b>	<b>116.181</b>	<b>1425</b>	<b>0,56</b>	<b>1435</b>	<b>1,06</b>

(1) La gestora deberá cumplimentar el índice de referencia que corresponda en cada caso (EURIBOR un año, LIBRO, etc.)

(2) En el caso de tipos fijos no se cumplimentará la columna de margen ponderado y se indicará el tipo de interés medio ponderado de los activos a tipo fijo en la columna "tipo de interés medio ponderado"

## ESTADOS FINANCIEROS PÚBLICOS DE FONDOS DE TITULIZACIÓN DE ACTIVOS

S.05.5

Denominación del Fondo: **BANKINTER 9, FONDO DE TITULIZACION DE ACTIVOS**  
 Denominación del compartimento: **BANKINTER 9, FONDO DE TITULIZACION DE ACTIVOS**  
 Denominación de la gestora: **EUROPEA DE TITULIZACION, S.A., S.G.F.T.**  
 Estados agregados: **No**  
 Periodo: **2º Semestre**  
 Ejercicio: **2014**

### OTRA INFORMACIÓN RELATIVA A LOS ACTIVOS CEDIDOS Y PASIVOS

*(Las cifras relativas a importes se consignarán en miles de euros)*

CUADRO E Tipo de interés nominal	Situación actual 31/12/2014				Situación cierre anual anterior 31/12/2013				Situación inicial 14/02/2005			
	Nº de activos vivos		Principal pendiente		Nº de activos vivos		Principal pendiente		Nº de activos vivos		Principal pendiente	
Inferior al 1%	1500	335	1521	38.123	1542	227	1563	27.739	1584	0	1605	0
1% - 1,49%	1501	763	1522	77.038	1543	898	1564	97.193	1585	0	1606	0
1,5% - 1,99%	1502	9	1523	817	1544	11	1565	1.019	1586	0	1607	0
2% - 2,49%	1503	1	1524	39	1545	1	1566	54	1587	2	1608	786
2,5% - 2,99%	1504	1	1525	80	1546	1	1567	83	1588	1.321	1609	228.561
3% - 3,49%	1505	1	1526	84	1547	0	1568	0	1589	407	1610	60.539
3,5% - 3,99%	1506	0	1527	0	1548	0	1569	0	1590	1	1611	143
4% - 4,49%	1507	0	1528	0	1549	0	1570	0	1591	0	1612	0
4,5% - 4,99%	1508	0	1529	0	1550	0	1571	0	1592	0	1613	0
5% - 5,49%	1509	0	1530	0	1551	0	1572	0	1593	0	1614	0
5,5% - 5,99%	1510	0	1531	0	1552	0	1573	0	1594	0	1615	0
6% - 6,49%	1511	0	1532	0	1553	0	1574	0	1595	0	1616	0
6,5% - 6,99%	1512	0	1533	0	1554	0	1575	0	1596	0	1617	0
7% - 7,49%	1513	0	1534	0	1555	0	1576	0	1597	0	1618	0
7,5% - 7,99%	1514	0	1535	0	1556	0	1577	0	1598	0	1619	0
8% - 8,49%	1515	0	1536	0	1557	0	1578	0	1599	0	1620	0
8,5% - 8,99%	1516	0	1537	0	1558	0	1579	0	1600	0	1621	0
9% - 9,49%	1517	0	1538	0	1559	0	1580	0	1601	0	1622	0
9,5% - 9,99%	1518	0	1539	0	1560	0	1581	0	1602	0	1623	0
Superior al 10%	1519	0	1540	0	1561	0	1582	0	1603	0	1624	0
<b>Total</b>	<b>1520</b>	<b>1.110</b>	<b>1541</b>	<b>116.181</b>	<b>1562</b>	<b>1.138</b>	<b>1583</b>	<b>126.088</b>	<b>1604</b>	<b>1.731</b>	<b>1625</b>	<b>290.029</b>
<b>Tipo de interés medio ponderado de los activos(%)</b>			<b>9542</b>	<b>1,09</b>			<b>9584</b>	<b>1,35</b>			<b>1626</b>	<b>2,87</b>
<b>Tipo de interés medio ponderado de los pasivos(%)</b>			<b>9543</b>	<b>0,43</b>			<b>9585</b>	<b>0,42</b>			<b>1627</b>	<b>2,27</b>

## ESTADOS FINANCIEROS PÚBLICOS DE FONDOS DE TITULIZACIÓN DE ACTIVOS

S.05.5

Denominación del Fondo: **BANKINTER 9, FONDO DE TITULIZACION DE ACTIVOS**  
 Denominación del compartimento: **BANKINTER 9, FONDO DE TITULIZACION DE ACTIVOS**  
 Denominación de la gestora: **EUROPEA DE TITULIZACION, S.A., S.G.F.T.**  
 Estados agregados: **No**  
 Periodo: **2º Semestre**  
 Ejercicio: **2014**

### OTRA INFORMACIÓN RELATIVA A LOS ACTIVOS CEDIDOS Y PASIVOS

#### CUADRO F

Concentración	Situación actual 31/12/2014			Situación cierre anual anterior 31/12/2013			Situación inicial 14/02/2005		
	Porcentaje		CNAE (2)	Porcentaje		CNAE (2)	Porcentaje		CNAE (2)
Diez primeros deudores/emisores con más concentración	2000	3,23		2030	3,10		2060	2,13	
Sector: (1)	2010		2020	2040		2050	2070		2080

(1) Indíquese denominación del sector con mayor concentración

(2) Incluir código CNAE con dos niveles de agregación

## ESTADOS FINANCIEROS PÚBLICOS DE FONDOS DE TITULIZACIÓN DE ACTIVOS

S.05.5

Denominación del Fondo: **BANKINTER 9, FONDO DE TITULIZACION DE ACTIVOS**  
 Denominación del compartimento: **BANKINTER 9, FONDO DE TITULIZACION DE ACTIVOS**  
 Denominación de la gestora: **EUROPEA DE TITULIZACION, S.A., S.G.F.T.**  
 Estados agregados: **No**  
 Período: **2º Semestre**  
 Ejercicio: **2014**

### OTRA INFORMACIÓN RELATIVA A LOS ACTIVOS CEDIDOS Y PASIVOS

*(Las cifras relativas a importes se consignarán en miles de euros)*

#### CUADRO G

Divisa/Pasivos emitidos por el fondo	Situación actual 31/12/2014						Situación inicial 14/02/2005					
	Nº de pasivos emitidos		Principal pendiente en Divisa		Principal pendiente en euros		Nº de pasivos emitidos		Principal pendiente en Divisa		Principal pendiente en euros	
Euro - EUR	3000	2.684	3060	118.495	3110	118.495	3170	2.900	3230	290.000	3250	290.000
EEUU Dólar - USDR	3010		3070		3120		3180		3240		3260	
Japón Yen - JPY	3020		3080		3130		3190		3250		3270	
Reino Unido Libra - GBP	3030		3090		3140		3200		3260		3280	
Otras	3040				3150		3210				3290	
<b>Total</b>	<b>3050</b>	<b>2.684</b>			<b>3160</b>	<b>118.495</b>	<b>3220</b>	<b>2.900</b>			<b>3300</b>	<b>290.000</b>

## ESTADOS FINANCIEROS PÚBLICOS DE FONDOS DE TITULIZACIÓN DE ACTIVOS

S.05.1

Denominación del Fondo: **BANKINTER 9, FONDO DE TITULIZACION DE ACTIVOS**  
 Denominación del compartimento: **BANKINTER 9, FONDO DE TITULIZACION DE ACTIVOS**  
 Denominación de la gestora: **EUROPEA DE TITULIZACION, S.A., S.G.F.T.**  
 Estados agregados: **No**  
 Periodo: **2º Semestre**  
 Ejercicio: **2014**  
 Entidades cedentes de los activos titulizados: **BANKINTER, S.A.**

### INFORMACIÓN RELATIVA A LOS ACTIVOS CEDIDOS AL FONDO DE TITULIZACIÓN

(Las cifras relativas a importes se consignarán en miles de euros)

Tipología de activos titulizados	Situación actual 31/12/2014				Situación cierre anual anterior 31/12/2013				Situación inicial 14/02/2005			
	Nº de activos vivos	Principal pendiente (1)	Nº de activos vivos	Principal pendiente (1)	Nº de activos vivos	Principal pendiente (1)	Nº de activos vivos	Principal pendiente (1)	Nº de activos vivos	Principal pendiente (1)	Nº de activos vivos	Principal pendiente (1)
Participaciones hipotecarias	0001	3.776	0030	235.095	0060	3.982	0090	262.647	0120	6.755	0150	745.033
Certificados de transmisión hipotecaria	0002		0031		0061		0091		0121		0151	
Préstamos hipotecarios	0003		0032		0062		0092		0122		0152	
Cédulas hipotecarias	0004		0033		0063		0093		0123		0153	
Préstamos a promotores	0005		0034		0064		0094		0124		0154	
Préstamos a PYMES	0007		0036		0066		0096		0126		0156	
Préstamos a empresas	0008		0037		0067		0097		0127		0157	
Préstamos Corporativos	0009		0038		0068		0098		0128		0158	
Cédulas territoriales	0010		0039		0069		0099		0129		0159	
Bonos de tesorería	0011		0040		0070		0100		0130		0160	
Deuda subordinada	0012		0041		0071		0101		0131		0161	
Créditos AAPP	0013		0042		0072		0102		0132		0162	
Préstamos consumo	0014		0043		0073		0103		0133		0163	
Préstamos automoción	0015		0044		0074		0104		0134		0164	
Arrendamiento financiero	0016		0045		0075		0105		0135		0165	
Cuentas a cobrar	0017		0046		0076		0106		0136		0166	
Derechos de crédito futuros	0018		0047		0077		0107		0137		0167	
Bonos de titulización	0019		0048		0078		0108		0138		0168	
Otros	0020		0049		0079		0109		0139		0169	
<b>Total</b>	<b>0021</b>	<b>3.776</b>	<b>0050</b>	<b>235.095</b>	<b>0080</b>	<b>3.982</b>	<b>0110</b>	<b>262.647</b>	<b>0140</b>	<b>6.755</b>	<b>0170</b>	<b>745.033</b>

(1) Entendido como principal pendiente el importe de principal pendiente de reembolso

## ESTADOS FINANCIEROS PÚBLICOS DE FONDOS DE TITULIZACIÓN DE ACTIVOS

S.05.1

Denominación del Fondo: **BANKINTER 9, FONDO DE TITULIZACION DE ACTIVOS**  
 Denominación del compartimento: **BANKINTER 9, FONDO DE TITULIZACION DE ACTIVOS**  
 Denominación de la gestora: **EUROPEA DE TITULIZACION, S.A., S.G.F.T.**  
 Estados agregados: **No**  
 Periodo: **2º Semestre**  
 Ejercicio: **2014**  
 Entidades cedentes de los activos titulizados: **BANKINTER, S.A.**

### INFORMACIÓN RELATIVA A LOS ACTIVOS CEDIDOS AL FONDO DE TITULIZACIÓN

*(Las cifras relativas a importes se consignarán en miles de euros)*

#### CUADRO B

Movimiento de la cartera de activos titulizados/Tasa de amortización anticipada	Situación actual 31/12/2014		Situación cierre anual anterior 31/12/2013	
Importe de Principal Fallido desde el cierre anual anterior	0196		0206	
Derechos de crédito dados de baja por dación/adjudicación de bienes desde el cierre anual anterior	0197	-56	0207	-171
Amortización ordinaria desde el cierre anual anterior	0200	-19.420	0210	-20.323
Amortización anticipada desde el cierre anual anterior	0201	-8.075	0211	-9.004
Total importe amortizado acumulado, incluyendo adjudicaciones y otros pagos en especie, desde el origen del Fondo	0202	-509.938	0212	-482.387
Importe de principal pendiente de amortización de los nuevos activos incorporados en el periodo (1)	0203	0	0213	0
<b>Principal pendiente cierre del periodo (2)</b>	0204	235.095	0214	262.647
<b>Tasa amortización anticipada efectiva del periodo (%)</b>	0205	3,32	0215	2,97

(1) En fondos abiertos, importe de principal pendiente de reembolso en la fecha de presentación de la información de los nuevos activos incorporados en el periodo

(2) Importe del principal pendiente de reembolso de la totalidad de los activos (incluidas las nuevas incorporaciones del periodo) a fecha del informe

## ESTADOS FINANCIEROS PÚBLICOS DE FONDOS DE TITULIZACIÓN DE ACTIVOS

S.05.1

Denominación del Fondo: **BANKINTER 9, FONDO DE TITULIZACION DE ACTIVOS**  
 Denominación del compartimento: **BANKINTER 9, FONDO DE TITULIZACION DE ACTIVOS**  
 Denominación de la gestora: **EUROPEA DE TITULIZACION, S.A., S.G.F.T.**  
 Estados agregados: **No**  
 Periodo: **2º Semestre**  
 Ejercicio: **2014**  
 Entidades cedentes de los activos titulizados: **BANKINTER, S.A.**

### INFORMACIÓN RELATIVA A LOS ACTIVOS CEDIDOS AL FONDO DE TITULIZACIÓN

(Las cifras relativas a importes se consignarán en miles de euros)

#### CUADRO C

Total Impagados (1)	Nº de activos	Importe impagado							Deuda Total			
		Principal pendiente vencido		Intereses ordinarios (2)		Total		Principal pendiente no vencido				
Hasta 1 mes	0700	62	0710	19	0720	1	0730	20	0740	3.781	0750	3.805
De 1 a 3 meses	0701	34	0711	31	0721	4	0731	35	0741	2.516	0751	2.553
De 3 a 6 meses	0703	10	0713	20	0723	3	0733	23	0743	678	0753	702
De 6 a 9 meses	0704	3	0714	10	0724	1	0734	11	0744	201	0754	212
De 9 a 12 meses	0705	3	0715	11	0725	2	0735	13	0745	196	0755	209
De 12 meses a 2 años	0706	8	0716	54	0726	8	0736	62	0746	363	0756	425
Más de 2 años	0708	18	0718	345	0728	115	0738	460	0748	1.168	0758	1.629
<b>Total</b>	<b>0709</b>	<b>138</b>	<b>0719</b>	<b>490</b>	<b>0729</b>	<b>134</b>	<b>0739</b>	<b>624</b>	<b>0749</b>	<b>8.903</b>	<b>0759</b>	<b>9.535</b>

(1) La distribución de los activos vencidos impagados entre los distintos tramos señalados se realizará en función de la antigüedad de la primera cuota vencida y no cobrada. Los intervalos se entenderán excluido el de inicio e incluido el final (p.e. De 1 a 3 meses, esto es: superior a 1 mes y menor o igual a 3 meses)

(2) Importe de intereses cuyo devengo, en su caso, se ha interrumpido conforme lo establecido en el apartado 12 de la norma 13ª de la Circular(p.e. De 1 a 3 meses, esto es: superior a 1 mes y menor o igual a 3 meses)

Impagados con garantía real (2)	Nº de activos	Importe impagado							Deuda Total	Valor garantía (3)	Valor Garantía con Tasación > 2 años (4)	% Deuda/v. Tasación				
		Principal pendiente vencido		Intereses ordinarios		Total		Principal pendiente no vencido								
Hasta 1 mes	0772	62	0782	19	0792	1	0802	20	0812	3.781	0822	3.805	0832	12.570	0842	30,27
De 1 a 3 meses	0773	34	0783	31	0793	4	0803	35	0813	2.516	0823	2.553	0833	8.357	0843	30,55
De 3 a 6 meses	0774	10	0784	20	0794	3	0804	23	0814	678	0824	702	0834	2.428	0844	28,91
De 6 a 9 meses	0775	3	0785	10	0795	1	0805	11	0815	201	0825	212	0835	561	0845	37,79
De 9 a 12 meses	0776	3	0786	11	0796	2	0806	13	0816	196	0826	209	0836	470	0846	44,47
De 12 meses a 2 años	0777	8	0787	54	0797	8	0807	62	0817	363	0827	425	0837	1.133	0847	37,51
Más de 2 años	0778	18	0788	345	0798	115	0808	460	0818	1.168	0828	1.629	0838	3.325	0848	48,99
<b>Total</b>	<b>0779</b>	<b>138</b>	<b>0789</b>	<b>490</b>	<b>0799</b>	<b>134</b>	<b>0809</b>	<b>624</b>	<b>0819</b>	<b>8.903</b>	<b>0829</b>	<b>9.535</b>	<b>0839</b>	<b>28.844</b>	<b>0849</b>	<b>33,06</b>

(2) La distribución de los activos vencidos impagados entre los distintos tramos señalados se realizará en función de la antigüedad de la primera cuota vencida y no cobrada. Los intervalos se entenderán excluido el de inicio e incluido el final (p.e. De 1 a 2 meses, estos es: superior a 1 mes y menor o igual a 2 meses)

(3) Cumplimentar con la última valoración disponible de tasación del inmueble o valor razonable de la garantía real (acciones o deuda pignoralas, etc.) si el valor de las mismas se ha considerado en el momento inicial del Fondo

(4) Se incluirá el valor de las garantías que tengan una tasación superior a dos años



## ESTADOS FINANCIEROS PÚBLICOS DE FONDOS DE TITULIZACIÓN DE ACTIVOS

S.05.1

Denominación del Fondo: **BANKINTER 9, FONDO DE TITULIZACION DE ACTIVOS**  
 Denominación del compartimento: **BANKINTER 9, FONDO DE TITULIZACION DE ACTIVOS**  
 Denominación de la gestora: **EUROPEA DE TITULIZACION, S.A., S.G.F.T.**  
 Estados agregados: **No**  
 Periodo: **2º Semestre**  
 Ejercicio: **2014**  
 Entidades cedentes de los activos titulizados: **BANKINTER, S.A.**

### INFORMACIÓN RELATIVA A LOS ACTIVOS CEDIDOS AL FONDO DE TITULIZACIÓN

CUADRO D	Situación actual 31/12/2014						Situación cierre anual anterior 31/12/2013						Escenario inicial					
	Tasa de activos dudosos (A)		Tasa de fallido (contable) (B)		Tasa de recuperación fallidos (D)		Tasa de activos dudosos (A)		Tasa de fallido (contable) (B)		Tasa de recuperación fallidos (D)		Tasa de activos dudosos (A)		Tasa de fallido (contable) (B)		Tasa de recuperación fallidos (D)	
<b>Ratios de morosidad (1) (%)</b>																		
Participaciones hipotecarias	0850	1,61	0868		0886		0904	1,47	0922		0940		0958	0,10	0976		0994	
Certificados de transmisión de hipoteca	0851		0869		0887		0905		0923		0941		0959	0,10	0977		0995	
Préstamos hipotecarios	0852		0870		0888		0906		0924		0942		0960		0978		0996	
Cédulas Hipotecarias	0853		0871		0889		0907		0925		0943		0961		0979		0997	
Préstamos a promotores	0854		0872		0890		0908		0926		0944		0962		0980		0998	
Préstamos a PYMES	0855		0873		0891		0909		0927		0945		0963		0981		0999	
Préstamos a empresas	0856		0874		0892		0910		0928		0946		0964		0982		1000	
Préstamos Corporativos	0857		0875		0893		0911		0929		0947		0965		0983		1001	
Cédulas Territoriales	1066		1084		1102		1120		1138		1156		1174		1192		1210	
Bonos de Tesorería	0858		0876		0894		0912		0930		0948		0966		0984		1002	
Deuda subordinada	0859		0877		0895		0913		0931		0949		0967		0985		1003	
Créditos AAPP	0860		0878		0896		0914		0932		0950		0968		0986		1004	
Préstamos Consumo	0861		0879		0897		0915		0933		0951		0969		0987		1005	
Préstamos automoción	0862		0880		0898		0916		0934		0952		0970		0988		1006	
Cuotas arrendamiento financiero	0863		0881		0899		0917		0935		0953		0971		0989		1007	
Cuentas a cobrar	0864		0882		0900		0918		0936		0954		0972		0990		1008	
Derechos de crédito futuros	0865		0883		0901		0919		0937		0955		0973		0991		1009	
Bonos de titulización	0866		0884		0902		0920		0938		0956		0974		0992		1010	
Otros	0867		0885		0903		0921		0939		0957		0975		0993		1011	

(1) Estos ratios se referirán exclusivamente a la cartera de activos cedidos al Fondo (presentados en el balance en la partida de "derechos de crédito") y se expresarán en términos porcentuales

(A) Determinada por el cociente entre el principal de los activos clasificados como dudosos a la fecha de presentación de la información, y el principal pendiente (sin incluir intereses, e incluyendo principales impagados) del total activos dados de alta en el balance a la fecha de presentación de la información. La clasificación como dudosos se realizará con arreglo a lo previsto en las Normas 13ª y 23ª

(B) Determinada por el cociente entre el principal de los activos clasificados como fallidos a la fecha de presentación de la información, y el principal pendiente del total de los activos dados de alta en el balance a la fecha de presentación de la información más el principal de los activos clasificados como fallidos. Se considerará la definición de fallidos recogida en la Circular (no necesariamente coincidentes con la definición de la escritura o folleto, recogidas en el estado 5.4)

(D) Determinada por el cociente entre el importe total de recuperaciones de principal de activos clasificados como fallidos que se hayan producido en los últimos 12 meses desde el cierre del mismo período del año anterior y el importe de principal de activos clasificados como fallidos al cierre del mismo período del año anterior

## ESTADOS FINANCIEROS PÚBLICOS DE FONDOS DE TITULIZACIÓN DE ACTIVOS

S.05.1

Denominación del Fondo: **BANKINTER 9, FONDO DE TITULIZACION DE ACTIVOS**  
 Denominación del compartimento: **BANKINTER 9, FONDO DE TITULIZACION DE ACTIVOS**  
 Denominación de la gestora: **EUROPEA DE TITULIZACION, S.A., S.G.F.T.**  
 Estados agregados: **No**  
 Periodo: **2º Semestre**  
 Ejercicio: **2014**  
 Entidades cedentes de los activos titulizados: **BANKINTER, S.A.**

### INFORMACIÓN RELATIVA A LOS ACTIVOS CEDIDOS AL FONDO DE TITULIZACIÓN

(Las cifras relativas a importes se consignarán en miles de euros)

CUADRO E Vida residual de los activos cedidos al Fondo (1)	Situación actual 31/12/2014				Situación cierre anual anterior 31/12/2013				Situación inicial 14/02/2005			
	Nº de activos vivos		Principal pendiente		Nº de activos vivos		Principal pendiente		Nº de activos vivos		Principal pendiente	
Inferior a 1 año	1300	34	1310	454	1320	18	1330	140	1340	0	1350	0
Entre 1 y 2 años	1301	25	1311	298	1321	41	1331	675	1341	1	1351	47
Entre 2 y 3 años	1302	43	1312	801	1322	30	1332	554	1342	4	1352	216
Entre 3 y 5 años	1303	395	1313	10.002	1323	418	1333	12.402	1343	26	1353	1.454
Entre 5 y 10 años	1304	710	1314	30.570	1324	752	1334	34.689	1344	377	1354	25.747
Superior a 10 años	1305	2.569	1315	192.970	1325	2.723	1335	214.187	1345	6.347	1355	717.569
<b>Total</b>	<b>1306</b>	<b>3.776</b>	<b>1316</b>	<b>235.095</b>	<b>1326</b>	<b>3.982</b>	<b>1336</b>	<b>262.647</b>	<b>1346</b>	<b>6.755</b>	<b>1356</b>	<b>745.033</b>
<b>Vida residual media ponderada (años)</b>	<b>1307</b>	<b>15,91</b>			<b>1327</b>	<b>16,63</b>			<b>1347</b>	<b>23,37</b>		

(1) Los intervalos se entenderán excluido el inicio del mismo e incluido el final (p.e. Entre 1 y 2 años: superior a 1 año y menor o igual a 2 años)

Antigüedad	Situación actual 31/12/2014		Situación cierre anual anterior 31/12/2013		Situación inicial 14/02/2005	
	Años		Años		Años	
Antigüedad media ponderada	0630	11,56	0632	10,56	0634	1,70

## ESTADOS FINANCIEROS PÚBLICOS DE FONDOS DE TITULIZACIÓN DE ACTIVOS

S.05.2

Denominación del Fondo: **BANKINTER 9, FONDO DE TITULIZACION DE ACTIVOS**  
 Denominación del compartimento: **BANKINTER 9, FONDO DE TITULIZACION DE ACTIVOS**  
 Denominación de la gestora: **EUROPEA DE TITULIZACION, S.A., S.G.F.T.**  
 Estados agregados: **No**  
 Periodo: **2º Semestre**  
 Ejercicio: **2014**  
 Mercados de cotización de los valores emitidos: AIAF

### INFORMACIÓN RELATIVA A LOS PASIVOS EMITIDOS POR EL FONDO

*(Las cifras relativas a importes se consignarán en miles de euros y se referirán al total de la serie salvo que expresamente se solicite el valor unitario)*

CUADRO A		Situación actual 31/12/2014				Situación cierre anual anterior 31/12/2013				Escenario inicial 14/02/2005			
		Denominación serie	Nº de pasivos emitidos	Nominal unitario	Principal pendiente	Vida media de los pasivos (1)	Nº de pasivos emitidos	Nominal unitario	Principal pendiente	Vida media de los pasivos (1)	Nº de pasivos emitidos	Nominal unitario	Principal pendiente
Serie (2)		0001	0002	0003	0004	0005	0006	0007	0008	0009	0070	0080	0090
ES0313814008	BONA1P									666	100	66.600	1,41
ES0313814016	BONA2P	6.560	35	226.329	7,92	6.560	39	252.733	8,56	6.560	100	656.000	12,67
ES0313814024	BONOBP	153	65	9.890	10,19	153	72	11.044	10,51	153	100	15.300	18,67
ES0313814032	BONOCPC	71	65	4.590	10,67	71	72	5.125	10,89	71	100	7.100	18,67
<b>Total</b>		<b>8006</b>	<b>6.784</b>	<b>8025</b>	<b>240.809</b>	<b>8045</b>	<b>6.784</b>	<b>8065</b>	<b>268.902</b>	<b>8085</b>	<b>7.450</b>	<b>8105</b>	<b>745.000</b>

(1) Importes en años. En caso de ser estimado se indicará en las notas explicativas las hipótesis de estimación

(2) La gestora deberá cumplimentar la denominación de la serie (ISIN) y su denominación. Cuando los títulos emitidos no tengan ISIN se rellenará exclusivamente la columna de denominación

## ESTADOS FINANCIEROS PÚBLICOS DE FONDOS DE TITULIZACIÓN DE ACTIVOS

S.05.2

Denominación del Fondo: **BANKINTER 9, FONDO DE TITULIZACION DE ACTIVOS**  
 Denominación del compartimento: **BANKINTER 9, FONDO DE TITULIZACION DE ACTIVOS**  
 Denominación de la gestora: **EUROPEA DE TITULIZACION, S.A., S.G.F.T.**  
 Estados agregados: **No**  
 Período: **2º Semestre**  
 Ejercicio: **2014**  
 Mercados de cotización de los valores emitidos: AIAF

### INFORMACIÓN RELATIVA A LOS PASIVOS EMITIDOS POR EL FONDO

(Las cifras relativas a importes se consignarán en miles de euros y se referirán al total de la serie salvo que expresamente se solicite el valor unitario)

CUADRO B		Intereses								Principal pendiente		Corrección de valor por repercusión de pérdidas				
		Serie (1)	Denominación serie	Grado de subordinación (2)	Índice de referencia (3)	Margen (4)	Tipo aplicado	Base de cálculo de intereses	Días Acumulados (5)	Intereses Acumulados (6)	Intereses impagados			Principal no vencido	Principal impagado	Total pendiente
9950	9960											9970	9980	9990	9991	9993
ES0313814016	BONA2P	NS	Euribor 03 meses	0,11	0,19	360	77	93	0	226.329	0	226.329				
ES0313814024	BONOBP	S	Euribor 03 meses	0,50	0,58	360	77	12	0	9.890	0	9.890				
ES0313814032	BONOCP	S	Euribor 03 meses	0,95	1,03	360	77	10	0	4.590	0	4.590				
<b>Total</b>								9228	115	9105	9085	240.809	9095	9115	240.809	9227

(1) La gestora deberá cumplimentar la denominación de la serie (ISIN) y su denominación. Cuando los títulos emitidos no tengan ISIN se rellenará exclusivamente la columna de denominación

(2) La gestora deberá indicar si la serie es subordinada o no subordinada (S=Subordinada; NS=No subordinada)

(3) La gestora deberá cumplimentar el índice de referencia que corresponda en cada caso (EURIBOR un año, EURIBOR a tres meses...). En el caso de tipos fijos esta columna se cumplimentará con el término "fijo"

(4) En el caso de tipos fijos esta columna no se cumplimentará

(5) Días acumulados desde la última fecha de pago

(6) Intereses acumulados desde la última fecha de pago

## ESTADOS FINANCIEROS PÚBLICOS DE FONDOS DE TITULIZACIÓN DE ACTIVOS

S.05.2

Denominación del Fondo: **BANKINTER 9, FONDO DE TITULIZACION DE ACTIVOS**  
 Denominación del compartimento: **BANKINTER 9, FONDO DE TITULIZACION DE ACTIVOS**  
 Denominación de la gestora: **EUROPEA DE TITULIZACION, S.A., S.G.F.T.**  
 Estados agregados: **No**  
 Periodo: **2º Semestre**  
 Ejercicio: **2014**  
 Mercados de cotización de los valores emitidos: AIAF

### INFORMACIÓN RELATIVA A LOS PASIVOS EMITIDOS POR EL FONDO

*(Las cifras relativas a importes se consignarán en miles de euros y se referirán al total de la serie salvo que expresamente se solicite el valor unitario)*

CUADRO C			Situación actual 31/12/2014				Situación cierre anual anterior 31/12/2013			
			Amortización principal		Intereses		Amortización principal		Intereses	
Serie (1)	Denominación serie	Fecha final (2)	Pagos del periodo (3)	Pagos acumulados (4)	Pagos del periodo (3)	Pagos acumulados (4)	Pagos del periodo (3)	Pagos acumulados (4)	Pagos del periodo (3)	Pagos acumulados (4)
		7290	7300	7310	7320	7330	7340	7350	7360	7370
ES0313814008	BONA1P	16-07-2042	0	66.600	0	2.274	0	66.600	0	2.274
ES0313814016	BONA2P	16-07-2042	26.405	429.672	909	98.449	28.274	403.267	873	97.540
ES0313814024	BONOBP	16-07-2042	1.154	5.410	81	3.537	1.235	4.256	85	3.456
ES0313814032	BONOCP	16-07-2042	535	2.510	60	1.931	574	1.975	65	1.871
<b>Total</b>			<b>7305</b>	<b>28.094</b>	<b>7315</b>	<b>504.192</b>	<b>7325</b>	<b>1.050</b>	<b>7335</b>	<b>106.191</b>
							<b>7345</b>	<b>30.083</b>	<b>7355</b>	<b>476.098</b>
									<b>7365</b>	<b>1.023</b>
									<b>7375</b>	<b>105.141</b>

(1) La gestora deberá cumplimentar la denominación de la serie (ISIN) y su denominación. Cuando los títulos emitidos no tengan ISIN se rellenará exclusivamente la columna de denominación

(2) Entendiendo como fecha final aquella que de acuerdo con la documentación contractual determine la extinción del Fondo, siempre que no se haya producido previamente una causa de liquidación anticipada

(3) Total de pagos realizados desde el último cierre anual

(4) Total de pagos realizados desde la fecha de constitución del Fondo

## ESTADOS FINANCIEROS PÚBLICOS DE FONDOS DE TITULIZACIÓN DE ACTIVOS

S.05.2

Denominación del Fondo: **BANKINTER 9, FONDO DE TITULIZACION DE ACTIVOS**  
 Denominación del compartimento: **BANKINTER 9, FONDO DE TITULIZACION DE ACTIVOS**  
 Denominación de la gestora: **EUROPEA DE TITULIZACION, S.A., S.G.F.T.**  
 Estados agregados: **No**  
 Período: **2º Semestre**  
 Ejercicio: **2014**  
 Mercados de cotización de los valores emitidos: AIAF

### INFORMACIÓN RELATIVA A LOS PASIVOS EMITIDOS POR EL FONDO

#### CUADRO D

Serie (1)	Denominación serie	Calificación				
		Fecha último cambio de calificación crediticia	Agencia de calificación crediticia (2)	Situación actual	Situación anual cierre anterior	Situación inicial
		3310	3330	3350	3360	3370
ES0313814016	BONA2P	08-06-2012	FCH	AA-sf	AA-sf	AAA
ES0313814016	BONA2P	10-09-2014	MDY	A3sf	Baa1sf	Aaa
ES0313814024	BONOBP	08-06-2012	FCH	AA-sf	AA-sf	A+
ES0313814024	BONOBP	23-01-2014	MDY	B1sf	Ba3sf	A2
ES0313814032	BONOCP	04-11-2008	FCH	BBB+	BBB+	BBB
ES0313814032	BONOCP	20-03-2013	MDY	B3sf	B3sf	Baa3

(1) La gestora deberá cumplimentar la denominación de la serie (ISIN) y su denominación. Cuando los títulos emitidos no tengan ISIN se rellenará exclusivamente la columna de denominación

(2) La gestora deberá cumplimentar la calificación crediticia otorgada por cda agencia de rating, cuya denominación también deberá ser cumplimentada, para serie - MDY para Moody's; SYP para Standard & Poors; FCH para Fitch; DBRS para Dominion Bond Rating Service -

## ESTADOS FINANCIEROS PÚBLICOS DE FONDOS DE TITULIZACIÓN DE ACTIVOS

S.05.3

Denominación del Fondo: **BANKINTER 9, FONDO DE TITULIZACION DE ACTIVOS**  
 Denominación del compartimento: **BANKINTER 9, FONDO DE TITULIZACION DE ACTIVOS**  
 Denominación de la gestora: **EUROPEA DE TITULIZACION, S.A., S.G.F.T.**  
 Estados agregados: **No**  
 Periodo: **2º Semestre**  
 Ejercicio: **2014**

### INFORMACIÓN SOBRE MEJORAS CREDITICIAS

(Las cifras relativas a importes se consignarán en miles de euros)

		Situación actual 31/12/2014		Situación cierre anual anterior 31/12/2013	
1. Importe del Fondo de Reserva	0010	4.816	1010	5.378	
2. Porcentaje que representa el Fondo de Reserva, u otras mejoras equivalentes, sobre el total de activos titulizados	0020	2,05	1020	2,05	
3. Exceso de spread (%) (1)	0040	0,72	1040	0,99	
4. Permuta financiera de intereses (S/N)	0050	Si	1050	Si	
5. Permuta financiera de tipos de cambio (S/N)	0070	No	1070	No	
6. Otras permutas financieras (S/N)	0080	No	1080	No	
7. Importe disponible de la línea/s de liquidez (2)	0090	0	1090	0	
8. Subordinación de series (S/N)	0110	Si	1110	Si	
9. Porcentaje del importe pendiente de las series no subordinadas sobre el importe pendiente del total de bonos (3)	0120	93,99	1120	93,99	
10. Importe de los pasivos emitidos garantizados por avales	0150	0	1150	0	
11. Porcentaje que representa el aval sobre el total de los pasivos emitidos	0160	0,00	1160	0,00	
12. Importe máximo de riesgo cubierto por derivados de crédito u otras garantías financieras adquiridas	0170	0	1170	0	
13. Otros (S/N) (4)	0180	No	1180	No	

(1) Diferencial existente entre los tipos de interés medios ponderados percibidos de la cartera de activos titulizados conforme se establece en el Cuadro 5.5.E y el tipo de interés medio de los pasivos emitidos cuya finalidad ha sido la adquisición de los activos

(2) Se incluirá el importe total disponible de las distintas líneas de liquidez en caso de que haya más de una

(3) Entendiendo como no subordinadas aquellas series que en la fecha se encuentren, respecto a las demás, en una posición anterior para el cobro de capital conforme al orden de prelación de pagos

(4) La gestora deberá incluir una descripción de dichas mejoras crediticias en las notas explicativas en caso de que las consideren relevantes

### Información sobre contrapartes de las mejoras crediticias

		NIF		Denominación
Contraparte del Fondo de Reserva u otras mejores equivalentes (5)	0200		1210	BANKINTER, S.A
Permutas financieras de tipos de interés	0210		1220	BANKINTER, S.A
Permutas financieras de tipos de cambio	0220		1230	-
Otras permutas financieras	0230		1240	-
Contraparte de la Línea de Liquidez	0240		1250	-
Entidad Avalista	0250		1260	-
Contraparte del derivado de crédito	0260		1270	-

(5) Si el Fondo de Reserva se ha constituido a través de títulos emitidos y se desconoce el titular de esos títulos no se cumplimentará

## ESTADOS FINANCIEROS PÚBLICOS DE FONDOS DE TITULIZACIÓN DE ACTIVOS

S.05.4

Denominación del Fondo: **BANKINTER 9, FONDO DE TITULIZACION DE ACTIVOS**  
 Denominación del compartimento: **BANKINTER 9, FONDO DE TITULIZACION DE ACTIVOS**  
 Denominación de la gestora: **EUROPEA DE TITULIZACION, S.A., S.G.F.T.**  
 Estados agregados: **No**  
 Periodo: **2º Semestre**  
 Ejercicio: **2014**

### CIRCUNSTANCIAS ESPECÍFICAS ESTABLECIDAS CONTRACTUALMENTE EN EL FONDO

(Las cifras relativas a importes se consignarán en miles de euros)

Concepto (1)	Meses impago		Días impago		Importe impagado acumulado				Ratio (2)				Ref. Folleto			
					Situación actual	Periodo anterior	Situación actual	Periodo anterior	Última Fecha Pago							
1. Activos Morosos por impagos con antigüedad igual o superior a	0010	3	0030		0100	1.215	0200	1.489	0300	0,52	0400	0,60	1120	0,52		
2. Activos Morosos por otras razones					0110	0	0210	0	0310	0,00	0410	0,00	1130	0,00		
<b>Total Morosos</b>					0120	1.215	0220	1.489	0320	0,52	0420	0,60	1140	0,52	1280	Capítulo II. Epígrafe 11.3.1.3.
3. Activos Fallidos por impagos con antigüedad igual o superior a	0050	18	0060		0130	1.832	0230	1.619	0330	0,78	0430	0,65	1050	0,80		
4. Activos Fallidos por otras razones					0140	0	0240	0	0340	0,00	0440	0,00	1160	0,00		
<b>Total Fallidos</b>					0150	1.832	0250	1.619	0350	0,78	0450	0,65	1200	0,80	1290	Capítulo II. Epígrafe 11.3.1.3.

(1) En caso de existir definiciones adicionales a las recogidas en la presente tabla (moras cualificadas, fallidos subjetivos, etc) respecto a las que se establezca algún trigger se indicarán en la tabla de Otros ratios relevantes, indicando el nombre del ratio

(2) Los ratios se corresponden al importe total de activos fallidos o morosos entre el saldo vivo de los activos cedidos al fondo según se defina en la documentación contractual. En la columna Ref. Folleto se indicará el epígrafe o capítulo del folleto en el que el concepto esté definido

Otros ratios relevantes	Ratio (2)			Ref. Folleto
	Situación actual	periodo anterior	Última Fecha Pago	

TRIGGERS (3)	Límite	% Actual	Última Fecha		Ref. Folleto
			Pago		
<b>Amortización secuencial: series (4)</b>	0500	0520	0540		0560
Serie B(P) ES0313814024	1,50	0,52	0,50		Referencia del folleto: V.4.2.1.2
Serie C(P) ES0313814032	1,00	0,52	0,50		Referencia del folleto: V.4.2.1.2
<b>Diferimiento/postergamiento intereses: series (5)</b>	0506	0526	0546		0566
ES0313814024 Serie B(P)	14.750.000,00	0,00	0,00		Referencia del folleto: V.4.2.1.1
ES0313814032 Serie C(P)	3.550.000,00	0,00	0,00		Referencia del folleto: V.4.2.1.1
<b>No Reducción del Fondo de Reserva (6)</b>	0512	0532	0552	0572	Referencia del folleto: III.2.3.1
<b>OTROS TRIGGERS (3)</b>	0513	0523	0553		0573

(3) En caso de existir triggers adicionales a los recogidos en la presente tabla se indicarán su nombre o concepto debajo de OTROS TRIGGERS. Si los triggers recogidos expresamente en la tabla no están previstos en el Fondo, no se cumplimentarán



(4) Si en el folleto y escritura de constitución del Fondo se establecen triggers respecto al modo de amortización (prorrata/secuencial) de algunas de las series se indicarán las series afectadas indicando su ISIN, y en su defecto el nombre, el límite contractual establecido, la situación actual del ratio, la situación en la última fecha de pago y la referencia al epígrafe del folleto donde está definido

(5) Si en el folleto y escritura de constitución del Fondo se establecen triggers respecto al diferimiento o postergamiento de intereses de algunas de las series se indicarán las series afectadas indicando su ISIN o nombre, el límite contractual establecido, la situación actual del ratio, la situación en la última fecha de pago y la referencia al epígrafe del folleto donde está definido

(6) Si en el folleto y escritura de constitución del Fondo se establecen triggers respecto a la no reducción del fondo de reserva se indicará el límite contractual establecido, la situación actual del ratio, la situación en la última fecha de pago y la referencia al epígrafe del folleto donde está definido

#### Triggers

##### Amortización Secuencial

Referencia del folleto: V.4.2.1.2

1. Hasta la Fecha de Pago correspondiente al 17 de julio de 2006, por no ser Día Hábil el 16 de julio de 2006, excluida, los Fondos Disponibles para Amortización "P" serán depositados en la Cuenta de Amortización "P".

Referencia del folleto: V.4.2.1.2

2. A partir de la Fecha de Pago correspondiente al 17 de julio de 2006, por no ser Día Hábil el 16 de julio de 2006, incluida, los Fondos Disponibles para Amortización "P" se aplicarán secuencialmente en primer lugar a la amortización de la Clase A(P) hasta su total amortización, en segundo lugar a la amortización de la Serie B(P) hasta su total amortización y en tercer lugar a la amortización de la Serie C(P) hasta su total amortización, sin perjuicio de lo dispuesto en las reglas 4 y 5 siguientes para la amortización a prorrata de las diferentes Series de la Emisión de Bonos "P".

Referencia del folleto: V.4.2.1.2

3. Los Fondos Disponibles para Amortización "P" aplicados a la amortización de la Clase A(P), tanto en virtud de la regla 2 anterior como en virtud de las reglas 4 y 5 siguientes, se aplicarán de la forma siguiente:

3.1 Aplicación ordinaria en el siguiente orden:

1º. Amortización del principal de los Bonos de la Serie A1(P).

2º. Amortización del principal de los Bonos de la Serie A2(P) una vez hubieran sido totalmente amortizados los Bonos de la Serie A1(P).

3.2 Aplicación excepcional a prorrata de la Clase A(P) ("Amortización a Prorrata de la Clase A(P)"): Se interrumpirá el orden de aplicación del apartado 3.1 anterior en caso de que en la Fecha de Determinación inmediatamente anterior a la Fecha de Pago correspondiente, el importe a que ascienda el Saldo Vivo de las Participaciones Hipotecarias Morosas fuera superior al 2,00% del Saldo Vivo de las Participaciones Hipotecarias no Dudosas. En este supuesto, en la Fecha de Pago correspondiente los Fondos Disponibles para Amortización "P" aplicados a la amortización de la Clase A(P) se aplicarán a la amortización de la Serie A1(P) y a la amortización de la Serie A2(P), distribuyéndose entre las mismas a prorrata directamente proporcional (i) al Saldo de Principal Pendiente de la Serie A1(P) y (ii) al Saldo de Principal Pendiente de la Serie A2(P), a la Fecha de Determinación anterior a la Fecha de Pago correspondiente.

Referencia del folleto: V.4.2.1.2

4. No obstante aunque no hubiera sido amortizada la Clase A(P) en su totalidad, los Fondos Disponibles para Amortización "P" se aplicarán también a la amortización de la Serie B(P) y/o de la Serie C(P) en la Fecha de Pago en la que se cumplan las circunstancias siguientes ("Condiciones para la Amortización a Prorrata "P"):

a) Para proceder a la amortización de la Serie B(P), que en la Fecha de Determinación anterior a la Fecha de Pago correspondiente:

i) el Saldo de Principal Pendiente de la Serie B(P) sea igual o mayor al 4,107% del Saldo de Principal Pendiente de la Emisión de Bonos "P", y

ii) el Saldo Vivo de las Participaciones Hipotecarias Morosas no exceda del 1,50% del Saldo Vivo de las Participaciones Hipotecarias no Dudosas.

b) Para proceder a la amortización de la Serie C(P), que en la Fecha de Determinación anterior a la Fecha de Pago correspondiente:

i) el Saldo de Principal Pendiente de la Serie C(P) sea igual o mayor al 1,906% del Saldo de Principal Pendiente de la Emisión de Bonos "P", y

ii) el Saldo Vivo de las Participaciones Hipotecarias Morosas no exceda del 1,00% del Saldo Vivo de las Participaciones Hipotecarias no Dudosas.

c) Para proceder a la amortización de la Serie B(P) y de la Serie C(P):

i) que el Importe del Fondo de Reserva "P" requerido haya sido dotado en su totalidad en la Fecha de Pago correspondiente, y

ii) que en la Fecha Determinación precedente a la Fecha de Pago correspondiente, el importe del Saldo Vivo de las Participaciones Hipotecarias sea igual o superior al 10 por 100 del importe nominal de la Emisión de Bonos "P".

Referencia del folleto: V.4.2.1.2

5. En caso de ser de aplicación en una Fecha de Pago la amortización de la Serie B(P) y/o de la Serie C(P), según lo previsto en la regla 4 anterior, los Fondos Disponibles para Amortización "P" se aplicarán también a la amortización de la Serie B(P) y/o de la Serie C(P) de modo tal que el Saldo de Principal Pendiente de la Serie B(P) o el de la Serie C(P) con relación al Saldo de Principal Pendiente de la Emisión de Bonos "P" se mantenga en el 4,107% o en el 1,906%, respectivamente, o porcentajes superiores a éstos lo más próximos posibles.

#### Diferimiento/Postergamiento intereses

Referencia del folleto: V.4.2.1.1

4º. Pago de los intereses devengados de los Bonos de la Serie B(P) salvo postergación de este pago al 7º lugar en el orden de prelación.

Si no se hubiera producido la completa amortización de los Bonos de la Clase A(P) y no se fuera a producir en la Fecha de Pago correspondiente, se procederá a la postergación de este pago al 7º lugar en el caso de que en la Fecha de Pago correspondiente, al efectuar el cálculo de la aplicación de los Fondos Disponibles "P" para la Retención para Amortización "P" en el lugar 6º siguiente, a cuyos efectos se tendrá en cuenta la presente aplicación, se fuera a producir un Déficit de Amortización "P" por importe mayor a la suma (i) del cincuenta por ciento (50%) del importe nominal de emisión de los Bonos de la Serie B(P) y (ii) del cien por cien (100%) del importe nominal de emisión de los Bonos de la Serie C(P).

Referencia del folleto: V.4.2.1.1

5º. Pago de los intereses devengados de los Bonos de la Serie C(P) salvo postergación de este pago al 8º lugar en el orden de prelación.

Si no se hubiera producido la completa amortización de los Bonos de la Clase A(P) y de la Serie B(P) y no se fuera a producir en la Fecha de Pago correspondiente, se procederá a la postergación de este pago al 8º lugar en el caso de que en la Fecha de Pago correspondiente, al efectuar el cálculo de la aplicación de los Fondos Disponibles "P" para la Retención para Amortización "P" en el lugar 6º siguiente, a cuyos efectos se tendrá en cuenta la presente aplicación, se fuera a producir un Déficit de Amortización "P" por importe mayor al cincuenta por ciento (50%) del importe nominal de emisión de los Bonos de la Serie C(P).

#### No reducción del Fondo de Reserva

Referencia del folleto: III.2.3.1

El importe del Fondo de Reserva "P" requerido en cada Fecha de Pago (el "Importe del Fondo de Reserva "P") será la menor de las cantidades siguientes:

- i) Siete millones cuatrocientos cincuenta mil (7.450.000,00) euros, equivalente al 1,00% del importe nominal de la Emisión de Bonos "P".
- ii) La cantidad mayor entre: a) El 2,00% del Saldo de Principal Pendiente de la Emisión de Bonos "P". b) El 0,50% del importe nominal de la Emisión de Bonos "P".

No obstante lo anterior, el Importe del Fondo de Reserva "P" no se reducirá en la Fecha de Pago que corresponda y permanecerá en el Importe del Fondo de Reserva "P" requerido en la anterior Fecha de Pago, cuando en la Fecha de Pago concorra cualquiera de las circunstancias siguientes:

- i) Que desde la Fecha de Desembolso hasta la Fecha de Determinación anterior a la Fecha de Pago correspondiente, no hayan transcurrido tres años.
- ii) Que en la Fecha de Determinación anterior a la Fecha de Pago correspondiente, el importe a que ascienda el Saldo Vivo de las Participaciones Hipotecarias Morosas, fuera superior al 1,00% del Saldo Vivo de las Participaciones Hipotecarias no Dudosas.
- iii) Que en la Fecha de Pago anterior, el Fondo de Reserva "P" no hubiera sido dotado en el Importe del Fondo de Reserva "P" requerido a esa Fecha de Pago.

## ESTADOS FINANCIEROS PÚBLICOS DE FONDOS DE TITULIZACIÓN DE ACTIVOS

S.05.5

Denominación del Fondo: **BANKINTER 9, FONDO DE TITULIZACION DE ACTIVOS**  
 Denominación del compartimento: **BANKINTER 9, FONDO DE TITULIZACION DE ACTIVOS**  
 Denominación de la gestora: **EUROPEA DE TITULIZACION, S.A., S.G.F.T.**  
 Estados agregados: **No**  
 Periodo: **2º Semestre**  
 Ejercicio: **2014**

### OTRA INFORMACIÓN RELATIVA A LOS ACTIVOS CEDIDOS Y PASIVOS

*(Las cifras relativas a importes se consignarán en miles de euros)*

CUADRO A Distribución geográfica de activos titulizados	Situación actual 31/12/2014				Situación cierre anual anterior 31/12/2013				Situación inicial 14/02/2005			
	Nº de activos vivos		Principal pendiente (1)		Nº de activos vivos		Principal pendiente (1)		Nº de activos vivos		Principal pendiente (1)	
Andalucía	0400	360	0426	19.580	0452	381	0478	21.887	0504	664	0530	64.937
Aragón	0401	75	0427	3.879	0453	80	0479	4.435	0505	137	0531	14.843
Asturias	0402	44	0428	2.396	0454	48	0480	2.897	0506	79	0532	7.996
Baleares	0403	134	0429	10.034	0455	139	0481	10.984	0507	244	0533	29.649
Canarias	0404	105	0430	5.893	0456	108	0482	6.618	0508	186	0534	19.110
Cantabria	0405	80	0431	3.905	0457	84	0483	4.535	0509	151	0535	15.435
Castilla-León	0406	204	0432	10.113	0458	216	0484	11.418	0510	326	0536	30.890
Castilla La Mancha	0407	63	0433	3.735	0459	65	0485	4.063	0511	112	0537	11.171
Cataluña	0408	725	0434	49.647	0460	750	0486	54.813	0512	1.164	0538	134.003
Ceuta	0409	0	0435	0	0461	0	0487	0	0513	0	0539	0
Extremadura	0410	23	0436	902	0462	23	0488	1.020	0514	31	0540	2.341
Galicia	0411	141	0437	7.048	0463	147	0489	7.877	0515	230	0541	21.643
Madrid	0412	917	0438	67.870	0464	956	0490	75.231	0516	1.642	0542	216.561
Meilla	0413	0	0439	0	0465	0	0491	0	0517	0	0543	0
Murcia	0414	59	0440	3.058	0466	61	0492	3.334	0518	104	0544	8.745
Navarra	0415	23	0441	2.090	0467	23	0493	2.233	0519	39	0545	5.615
La Rioja	0416	8	0442	550	0468	9	0494	601	0520	17	0546	2.566
Comunidad Valenciana	0417	507	0443	21.837	0469	560	0495	25.607	0521	1.084	0547	89.523
País Vasco	0418	308	0444	22.558	0470	332	0496	25.094	0522	545	0548	70.005
<b>Total España</b>	0419	3.776	0445	235.095	0471	3.982	0497	262.647	0523	6.755	0549	745.033
Otros países Unión europea	0420	0	0446	0	0472	0	0498	0	0524	0	0550	0
Resto	0422	0	0448	0	0474	0	0500	0	0526	0	0552	0
<b>Total general</b>	0425	3.776	0450	235.095	0475	3.982	0501	262.647	0527	6.755	0553	745.033

(1) Entendiendo como principal pendiente el importe de principal pendiente de reembolso

## ESTADOS FINANCIEROS PÚBLICOS DE FONDOS DE TITULIZACIÓN DE ACTIVOS

S.05.5

Denominación del Fondo: **BANKINTER 9, FONDO DE TITULIZACION DE ACTIVOS**  
 Denominación del compartimento: **BANKINTER 9, FONDO DE TITULIZACION DE ACTIVOS**  
 Denominación de la gestora: **EUROPEA DE TITULIZACION, S.A., S.G.F.T.**  
 Estados agregados: **No**  
 Período: **2º Semestre**  
 Ejercicio: **2014**

### OTRA INFORMACIÓN RELATIVA A LOS ACTIVOS CEDIDOS Y PASIVOS

*(Las cifras relativas a importes se consignarán en miles de euros)*

#### CUADRO B

Divisa/Activos titulizados	Situación actual 31/12/2014						Situación cierre anual anterior 31/12/2013						Situación inicial 14/02/2005					
	Nº de activos vivos		Principal pendiente en Divisa (1)		Principal pendiente en euros (1)		Nº de activos vivos		Principal pendiente en Divisa (1)		Principal pendiente en euros (1)		Nº de activos vivos		Principal pendiente en Divisa (1)		Principal pendiente en euros (1)	
Euro - EUR	0571	3.776	0577	235.095	0583	235.095	0600	3.982	0606	262.647	0611	262.647	0620	6.755	0626	745.033	0631	745.033
EEUU Dólar - USD	0572		0578		0584		0601		0607		0612		0621		0627		0632	
Japón Yen - JPY	0573		0579		0585		0602		0608		0613		0622		0628		0633	
Reino Unido Libra - GBP	0574		0580		0586		0603		0609		0614		0623		0629		0634	
Otras	0575				0587		0604				0615		0624				0635	
<b>Total</b>	<b>0576</b>	<b>3.776</b>			<b>0588</b>	<b>235.095</b>	<b>0605</b>	<b>3.982</b>			<b>0616</b>	<b>262.647</b>	<b>0625</b>	<b>6.755</b>			<b>0636</b>	<b>745.033</b>

(1) Entendiendo como principal pendiente el importe de principal pendiente de reembolso

## ESTADOS FINANCIEROS PÚBLICOS DE FONDOS DE TITULIZACIÓN DE ACTIVOS

S.05.5

Denominación del Fondo: **BANKINTER 9, FONDO DE TITULIZACION DE ACTIVOS**  
 Denominación del compartimento: **BANKINTER 9, FONDO DE TITULIZACION DE ACTIVOS**  
 Denominación de la gestora: **EUROPEA DE TITULIZACION, S.A., S.G.F.T.**  
 Estados agregados: **No**  
 Período: **2º Semestre**  
 Ejercicio: **2014**

### OTRA INFORMACIÓN RELATIVA A LOS ACTIVOS CEDIDOS Y PASIVOS

*(Las cifras relativas a importes se consignarán en miles de euros)*

CUADRO C Importe pendiente activos titulizados / Valor garantía (1)	Situación actual 31/12/2014				Situación cierre anual anterior 31/12/2013				Situación inicial 14/02/2005			
	Nº de activos vivos		Principal pendiente		Nº de activos vivos		Principal pendiente		Nº de activos vivos		Principal pendiente	
0% - 40%	1100	2.522	1110	115.674	1120	2.501	1130	118.910	1140	1.376	1150	104.244
40% - 60%	1101	1.196	1111	112.535	1121	1.304	1131	123.149	1141	2.236	1151	236.715
60% - 80%	1102	58	1112	6.886	1122	177	1132	20.588	1142	3.143	1152	404.074
80% - 100%	1103	0	1113	0	1123	0	1133	0	1143	0	1153	0
100% - 120%	1104	0	1114	0	1124	0	1134	0	1144	0	1154	0
120% - 140%	1105	0	1115	0	1125	0	1135	0	1145	0	1155	0
140% - 160%	1106	0	1116	0	1126	0	1136	0	1146	0	1156	0
superior al 160%	1107	0	1117	0	1127	0	1137	0	1147	0	1157	0
<b>Total</b>	<b>1108</b>	<b>3.776</b>	<b>1118</b>	<b>235.095</b>	<b>1128</b>	<b>3.982</b>	<b>1138</b>	<b>262.647</b>	<b>1148</b>	<b>6.755</b>	<b>1158</b>	<b>745.033</b>
<b>Media ponderada (%)</b>			<b>1119</b>	<b>38,87</b>			<b>1139</b>	<b>40,69</b>			<b>1159</b>	<b>59,27</b>

(1) Distribución según el valor de la razón entre el importe pendiente de amortizar de los préstamos con garantía real y la última valoración disponible de tasación de los inmuebles hipotecados, o valor razonable de otras garantías reales, siempre que el valor de las mismas se haya considerado en el momento inicial del Fondo, expresada en porcentaje

## ESTADOS FINANCIEROS PÚBLICOS DE FONDOS DE TITULIZACIÓN DE ACTIVOS

S.05.5

Denominación del Fondo: **BANKINTER 9, FONDO DE TITULIZACION DE ACTIVOS**  
 Denominación del compartimento: **BANKINTER 9, FONDO DE TITULIZACION DE ACTIVOS**  
 Denominación de la gestora: **EUROPEA DE TITULIZACION, S.A., S.G.F.T.**  
 Estados agregados: **No**  
 Período: **2º Semestre**  
 Ejercicio: **2014**

### OTRA INFORMACIÓN RELATIVA A LOS ACTIVOS CEDIDOS Y PASIVOS

*(Las cifras relativas a importes se consignarán en miles de euros)*

#### CUADRO D

Rendimiento índice del periodo	Número de activos		Principal Pendiente		Margen ponderado s/ índice de referencia		Tipo de interés medio ponderado (2)	
	vivos							
Índice de referencia (1)	1400		1410		1420		1430	
EURIBOR/MIBOR a 1 año	3.776		235.095		0,56		1,04	
TOTAL								
<b>Total</b>	<b>1405</b>	<b>3.776</b>	<b>1415</b>	<b>235.095</b>	<b>1425</b>	<b>0,56</b>	<b>1435</b>	<b>1,04</b>

(1) La gestora deberá cumplimentar el índice de referencia que corresponda en cada caso (EURIBOR un año, LIBRO, etc.)

(2) En el caso de tipos fijos no se cumplimentará la columna de margen ponderado y se indicará el tipo de interés medio ponderado de los activos a tipo fijo en la columna "tipo de interés medio ponderado"

## ESTADOS FINANCIEROS PÚBLICOS DE FONDOS DE TITULIZACIÓN DE ACTIVOS

S.05.5

Denominación del Fondo: **BANKINTER 9, FONDO DE TITULIZACION DE ACTIVOS**  
 Denominación del compartimento: **BANKINTER 9, FONDO DE TITULIZACION DE ACTIVOS**  
 Denominación de la gestora: **EUROPEA DE TITULIZACION, S.A., S.G.F.T.**  
 Estados agregados: **No**  
 Periodo: **2º Semestre**  
 Ejercicio: **2014**

### OTRA INFORMACIÓN RELATIVA A LOS ACTIVOS CEDIDOS Y PASIVOS

*(Las cifras relativas a importes se consignarán en miles de euros)*

CUADRO E Tipo de interés nominal	Situación actual 31/12/2014				Situación cierre anual anterior 31/12/2013				Situación inicial 14/02/2005			
	Nº de activos vivos		Principal pendiente		Nº de activos vivos		Principal pendiente		Nº de activos vivos		Principal pendiente	
Inferior al 1%	1500	1.336	1521	96.502	1542	837	1563	65.644	1584	0	1605	0
1% - 1,49%	1501	2.233	1522	132.397	1543	2.910	1564	189.086	1585	0	1606	0
1,5% - 1,99%	1502	124	1523	4.096	1544	98	1565	4.191	1586	0	1607	0
2% - 2,49%	1503	73	1524	1.737	1545	122	1566	3.145	1587	28	1608	4.883
2,5% - 2,99%	1504	7	1525	185	1546	12	1567	393	1588	5.045	1609	594.346
3% - 3,49%	1505	2	1526	142	1547	2	1568	150	1589	1.276	1610	118.553
3,5% - 3,99%	1506	0	1527	0	1548	0	1569	0	1590	371	1611	24.684
4% - 4,49%	1507	1	1528	36	1549	1	1570	38	1591	35	1612	2.567
4,5% - 4,99%	1508	0	1529	0	1550	0	1571	0	1592	0	1613	0
5% - 5,49%	1509	0	1530	0	1551	0	1572	0	1593	0	1614	0
5,5% - 5,99%	1510	0	1531	0	1552	0	1573	0	1594	0	1615	0
6% - 6,49%	1511	0	1532	0	1553	0	1574	0	1595	0	1616	0
6,5% - 6,99%	1512	0	1533	0	1554	0	1575	0	1596	0	1617	0
7% - 7,49%	1513	0	1534	0	1555	0	1576	0	1597	0	1618	0
7,5% - 7,99%	1514	0	1535	0	1556	0	1577	0	1598	0	1619	0
8% - 8,49%	1515	0	1536	0	1557	0	1578	0	1599	0	1620	0
8,5% - 8,99%	1516	0	1537	0	1558	0	1579	0	1600	0	1621	0
9% - 9,49%	1517	0	1538	0	1559	0	1580	0	1601	0	1622	0
9,5% - 9,99%	1518	0	1539	0	1560	0	1581	0	1602	0	1623	0
Superior al 10%	1519	0	1540	0	1561	0	1582	0	1603	0	1624	0
<b>Total</b>	<b>1520</b>	<b>3.776</b>	<b>1541</b>	<b>235.095</b>	<b>1562</b>	<b>3.982</b>	<b>1583</b>	<b>262.647</b>	<b>1604</b>	<b>6.755</b>	<b>1625</b>	<b>745.033</b>
<b>Tipo de interés medio ponderado de los activos(%)</b>			<b>9542</b>	<b>1,10</b>			<b>9584</b>	<b>1,35</b>			<b>1626</b>	<b>2,88</b>
<b>Tipo de interés medio ponderado de los pasivos(%)</b>			<b>9543</b>	<b>0,38</b>			<b>9585</b>	<b>0,36</b>			<b>1627</b>	<b>2,24</b>

## ESTADOS FINANCIEROS PÚBLICOS DE FONDOS DE TITULIZACIÓN DE ACTIVOS

S.05.5

Denominación del Fondo: **BANKINTER 9, FONDO DE TITULIZACION DE ACTIVOS**  
 Denominación del compartimento: **BANKINTER 9, FONDO DE TITULIZACION DE ACTIVOS**  
 Denominación de la gestora: **EUROPEA DE TITULIZACION, S.A., S.G.F.T.**  
 Estados agregados: **No**  
 Período: **2º Semestre**  
 Ejercicio: **2014**

### OTRA INFORMACIÓN RELATIVA A LOS ACTIVOS CEDIDOS Y PASIVOS

#### CUADRO F

Concentración	Situación actual 31/12/2014				Situación cierre anual anterior 31/12/2013				Situación inicial 14/02/2005			
	Porcentaje		CNAE (2)		Porcentaje		CNAE (2)		Porcentaje		CNAE (2)	
Diez primeros deudores/emisores con más concentración	2000	1,65			2030	1,55			2060	0,80		
Sector: (1)	2010		2020		2040		2050		2070		2080	

(1) Indíquese denominación del sector con mayor concentración

(2) Incluir código CNAE con dos niveles de agregación



## ESTADOS FINANCIEROS PÚBLICOS DE FONDOS DE TITULIZACIÓN DE ACTIVOS

S.05.5

Denominación del Fondo: **BANKINTER 9, FONDO DE TITULIZACION DE ACTIVOS**  
 Denominación del compartimento: **BANKINTER 9, FONDO DE TITULIZACION DE ACTIVOS**  
 Denominación de la gestora: **EUROPEA DE TITULIZACION, S.A., S.G.F.T.**  
 Estados agregados: **No**  
 Periodo: **2º Semestre**  
 Ejercicio: **2014**

### OTRA INFORMACIÓN RELATIVA A LOS ACTIVOS CEDIDOS Y PASIVOS

*(Las cifras relativas a importes se consignarán en miles de euros)*

#### CUADRO G

Divisa/Pasivos emitidos por el fondo	Situación actual 31/12/2014						Situación inicial 14/02/2005					
	Nº de pasivos emitidos		Principal pendiente en Divisa		Principal pendiente en euros		Nº de pasivos emitidos		Principal pendiente en Divisa		Principal pendiente en euros	
Euro - EUR	3000	6.784	3060	240.809	3110	240.809	3170	7.450	3230	745.000	3250	745.000
EEUU Dólar - USDR	3010		3070		3120		3180		3240		3260	
Japón Yen - JPY	3020		3080		3130		3190		3250		3270	
Reino Unido Libra - GBP	3030		3090		3140		3200		3260		3280	
Otras	3040				3150		3210				3290	
<b>Total</b>	<b>3050</b>	<b>6.784</b>			<b>3160</b>	<b>240.809</b>	<b>3220</b>	<b>7.450</b>			<b>3300</b>	<b>745.000</b>

**Estado S.06 – NOTAS EXPLICATIVAS**

NOTA EXPLICATIVA AL ESTADO S.05.2 CUADRO A

VIDA MEDIA

- a) Escenario inicial: Vida media inicial calculada según cuadro del folleto informativo, con hipótesis de tasa de morosidad = 0% y tasa de amortización anticipada = 0%
- b) Situación actual: Vida media actual calculada según método de amortización actual (secuencial o prorratea), con hipótesis de tasa de morosidad = 0%, tasa de amortización anticipada = 0% y sin ejercicio de la amortización anticipada opcional.

MIEMBROS DEL CONSEJO DE ADMINISTRACIÓN DE LA SOCIEDAD GESTORA

---

D. Sergio Fernández-Pacheco Ruiz-Villar  
Presidente

---

D. Pedro María Urresti Laca  
Vicepresidente

---

D. Carlos José Alsina Costa

---

D. Ignacio Echevarría Soriano

---

D. Mario Masiá Vicente

---

D. Luis Manuel Megías Pérez

---

D. Antonio Muñoz Calzada en representación de  
Bankinter, S.A.

---

D. Christian Terribas Sala

---

D. Ignacio Benloch Fernández-Cuesta en representación  
de Banco Cooperativo Español, S.A.

Diligencia: El Consejo de Administración de Europea de Titulización, S.A., S.G.F.T., en sesión del 31 de marzo de 2015, ha formulado y aprobado las Cuentas Anuales integradas por balance, cuenta de pérdidas y ganancias, estados de flujos de efectivo, estado de ingresos y gastos reconocidos y memoria e informe de gestión (incluidos los Anexos) de BANKINTER 9 Fondo de Titulización de Activos, correspondientes al ejercicio cerrado a 31 de diciembre de 2014, contenidos en las 103 páginas anteriores, numeradas de la 1 a la 61, a excepción de los Anexos que están contenidos en 42 páginas sin numeración y así han firmado el presente documento.

Madrid, 31 de marzo de 2015

---

D<sup>a</sup>. Belén Rico Arévalo  
Secretaria no Consejera