

POPULAR CAPITAL, S.A.

Informe de auditoría,
cuentas anuales e informe de gestión
al 31 de diciembre de 2014



INFORME DE AUDITORÍA INDEPENDIENTE DE CUENTAS ANUALES

A los Accionistas de Popular Capital, S.A.

Informe sobre las cuentas anuales

Hemos auditado las cuentas anuales adjuntas de la Sociedad Popular Capital, S.A. que comprenden el balance de situación al 31 de diciembre de 2014, la cuenta de pérdidas y ganancias, el estado de ingresos y gastos reconocidos, el estado de cambios en el patrimonio neto, el estado de flujos de efectivo y la memoria correspondientes al ejercicio terminado en dicha fecha.

Responsabilidad de los Administradores en relación con las cuentas anuales

Los Administradores son responsables de formular las cuentas anuales adjuntas, de forma que expresen la imagen fiel del patrimonio, de la situación financiera y de los resultados de Popular Capital, S.A. de conformidad con el marco normativo de información financiera aplicable a la Entidad en España, que se identifica en la Nota 2 de la memoria adjunta, y del control interno que consideren necesario para permitir la preparación de cuentas anuales libres de incorrección material, debida a fraude o error.

Responsabilidad del auditor

Nuestra responsabilidad es expresar una opinión sobre las cuentas anuales adjuntas basada en nuestra auditoría. Hemos llevado a cabo nuestra auditoría de conformidad con la normativa reguladora de la auditoría de cuentas vigente en España. Dicha normativa exige que cumplamos los requerimientos de ética, así como que planifiquemos y ejecutemos la auditoría con el fin de obtener una seguridad razonable de que las cuentas anuales están libres de incorrecciones materiales.

Una auditoría requiere la aplicación de procedimientos para obtener evidencia de auditoría sobre los importes y la información revelada en las cuentas anuales. Los procedimientos seleccionados dependen del juicio del auditor, incluida la valoración de los riesgos de incorrección material en las cuentas anuales, debida a fraude o error. Al efectuar dichas valoraciones del riesgo, el auditor tiene en cuenta el control interno relevante para la formulación por parte de la Entidad de las cuentas anuales, con el fin de diseñar los procedimientos de auditoría que sean adecuados en función de las circunstancias, y no con la finalidad de expresar una opinión sobre la eficacia del control interno de la Entidad. Una auditoría también incluye la evaluación de la adecuación de las políticas contables aplicadas y de la razonabilidad de las estimaciones contables realizadas por la Dirección, así como la evaluación de la presentación de las cuentas anuales tomadas en su conjunto.

Consideramos que la evidencia de auditoría que hemos obtenido proporciona una base suficiente y adecuada para nuestra opinión de auditoría.



Opinión

En nuestra opinión, las cuentas anuales adjuntas expresan, en todos los aspectos significativos, la imagen fiel del patrimonio y de la situación financiera de la Sociedad Popular Capital, S.A. al 31 de diciembre de 2014, así como de sus resultados y flujos de efectivo correspondientes al ejercicio terminado en dicha fecha, de conformidad con el marco normativo de información financiera que resulta de aplicación y, en particular, con los principios y criterios contables contenidos en el mismo.

Informe sobre otros requerimientos legales y reglamentarios

El informe de gestión adjunto del ejercicio 2014 contiene las explicaciones que los Administradores consideran oportunas sobre la situación de Popular Capital, S.A., la evolución de sus negocios y sobre otros asuntos y no forma parte integrante de las cuentas anuales. Hemos verificado que la información contable que contiene el citado informe de gestión concuerda con la de las cuentas anuales del ejercicio 2014. Nuestro trabajo como auditores se limita a la verificación del informe de gestión con el alcance mencionado en este mismo párrafo y no incluye la revisión de información distinta de la obtenida a partir de los registros contables de Popular Capital, S.A.

PricewaterhouseCoopers Auditores, S.L.

José María Sanz Olmeda

29 de abril de 2015



Miembro ejerciente:
**PRICEWATERHOUSECOOPERS
AUDITORES, S.L.**

Año 2015 Nº 01/15/10127
SELLO CORPORATIVO: 96,00 EUR

.....
Informe sujeto a la tasa establecida en el
artículo 44 del texto refundido de la Ley
de Auditoría de Cuentas, aprobado por
Real Decreto Legislativo 1/2014, de 1 de julio.
.....

CUENTAS ANUALES

Ejercicio 2014

POPULAR CAPITAL, S.A.

CONTENIDO:	Página
Balances de Situación y Cuentas de Pérdidas y Ganancias	3 - 4
Estados de Cambios en el Patrimonio Neto.....	5
Estados de Flujos a Efectivo.....	6
Memoria Anual.....	7 - 27
Informe de Gestión.....	28 - 29

POPULAR CAPITAL, S.A.
Cuentas Anuales Ejercicio 2014

BALANCES DE SITUACIÓN AL 31 DE DICIEMBRE DE 2014 Y 2013 (EN EUROS)	Ejercicio 2014	Ejercicio 2013
ACTIVO		
A) ACTIVO NO CORRIENTE	115.235.639,00	115.235.637,30
IV. Inversiones en empresas del Grupo y asociadas a largo plazo. (Notas 7, 8 y 16)	109.804.764,38	109.804.764,38
2. Créditos a empresas.	109.804.764,38	109.804.764,38
VI. Activos por impuesto diferido. (Nota 13)	5.430.874,62	5.430.872,92
B) ACTIVO CORRIENTE	31.400.977,90	33.580.673,03
III. Deudores comerciales y otras cuentas a cobrar.	0,00	1.913,83
3. Deudores varios.	0,00	1.913,83
IV. Inversiones en empresas del Grupo y asociadas a corto plazo. (Notas 7 y 9)	28.505.456,14	1.503.815,52
2. Créditos a empresas.	28.505.456,14	1.503.815,52
VII. Efectivos y otros activos líquidos equivalentes. (Notas 7 y 10)	2.895.521,76	32.074.943,68
1. Tesorería.	2.895.521,76	32.074.943,68
Total Activo	146.636.616,90	148.816.310,33
PATRIMONIO NETO Y PASIVO		
A) PATRIMONIO NETO	33.740.960,64	33.435.249,68
A-1) Fondos propios (Notas 3 y 11)	33.740.960,64	33.435.249,68
I. Capital.	90.000,00	90.000,00
1. Capital escriturado.	90.000,00	90.000,00
III. Reservas.	33.345.249,68	32.993.340,29
1. Legal y estatutarias.	18.000,00	18.000,00
2. Otras reservas.	33.327.249,68	32.975.340,29
VII. Resultados del ejercicio.	305.710,96	351.909,39
B) PASIVO NO CORRIENTE	111.289.374,82	111.271.590,29
II. Deudas a largo plazo. (Notas 7 y 12)	111.289.374,82	111.271.590,29
1. Obligaciones y otros valores negociables.	111.289.374,82	111.271.590,29
C) PASIVO CORRIENTE	1.606.281,44	4.109.470,36
III. Deudas a corto plazo. (Notas 7 y 12)	1.490.228,74	1.503.307,37
1. Obligaciones y otros valores negociables.	1.490.228,74	1.503.307,37
V. Acreedores comerciales y otras cuentas a pagar. (Notas 7 y 12)	116.052,70	2.606.162,99
2. Proveedores, empresas del Grupo y asociadas.	0,18	0,18
3. Acreedores varios.	54,58	54,58
5. Pasivos por impuesto corriente.	106.711,85	2.592.386,26
6. Otras deudas con las Administraciones Públicas.	9.286,09	13.721,97
Total Patrimonio Neto y Pasivo	146.636.616,90	148.816.310,33

POPULAR CAPITAL, S.A.
Cuentas Anuales Ejercicio 2014

CUENTAS DE PÉRDIDAS Y GANANCIAS CORRESPONDIENTES A LOS EJERCICIOS ANUALES TERMINADOS EL 31 DE DICIEMBRE DE 2014 y 2013 (EN EUROS)	Ejercicio 2014	Ejercicio 2013
A) OPERACIONES CONTINUADAS	305.710,96	351.909,39
5. Otros ingresos de explotación. (Nota 14)	0,05	0,26
c) Ingresos excepcionales.	0,05	0,26
7. Otros gastos de explotación. (Notas 14 y 16)	(51.708,79)	(68.612,99)
a) Servicios exteriores.	(49.216,97)	(61.805,62)
b) Tributos.	(2.491,80)	(6.807,37)
e) Gastos excepcionales	(0,02)	0,00
A.1) RESULTADO DE EXPLOTACION (5+7)	(51.708,74)	(68.612,73)
12. Ingresos financieros. (Notas 14 y 16)	5.881.841,23	8.059.858,72
b) De valores negociables y otros instrumento financieros.	5.881.841,23	8.059.858,72
b1) De empresas del Grupo y asociadas.	5.881.841,23	8.059.858,72
13. Gastos financieros.	(5.393.404,97)	(7.942.587,35)
a) Por deudas con empresas del Grupo y asociadas. (Notas 14 y 16)	(842,62)	(1.062.870,68)
b) Por deudas con terceros. (Nota 14)	(5.392.562,35)	(6.879.716,67)
A.2) RESULTADO FINANCIERO (12+13)	488.436,26	117.271,37
A.3) RESULTADO ANTES DE IMPUESTOS (A.1+A.2)	436.727,52	48.658,64
17. Impuestos sobre beneficios. (Nota 13)	(131.016,56)	303.250,75
A.4) RESULTADO EJERC. PROCEDENTE OPER. CONTINUADAS (A.3+17)	305.710,96	351.909,39
A.5) RESULTADO DEL EJERCICIO (Nota 3) (A.4)	305.710,96	351.909,39

ESTADOS DE CAMBIOS EN EL PATRIMONIO NETO AL 31 DE DICIEMBRE DE 2014 Y 2013 (EN EUROS)

A) Estados de Ingresos y gastos reconocidos correspondientes a los ejercicios anuales terminados el 31 de diciembre de 2014 y 2013 (en euros)

	<u>Ejercicio 2014</u>	<u>Ejercicio 2013</u>
Resultado de la cuenta de pérdidas y ganancias (Notas 3 y 11)	305.710,96	351.909,39
Ingresos y gastos imputados directamente al patrimonio neto	0,00	0,00
Transferencias a la cuenta de pérdidas y ganancias	0,00	0,00
TOTAL DE INGRESOS Y GASTOS RECONOCIDOS	305.710,96	351.909,39

B) Estado de Cambios en el Patrimonio Neto correspondiente a los ejercicios anuales terminados el 31 de diciembre de 2014 y 2013 (en euros)

	<u>Capital</u>	<u>Reservas</u>	<u>Resultado del ejercicio</u>	<u>TOTAL</u>
Saldo final a 31/12/2012 (Nota 11)	90.000,00	29.676.652,43	3.316.687,86	33.083.340,29
Ajustes por cambios de criterio	0,00	0,00	0,00	0,00
Ajustes por errores	0,00	0,00	0,00	0,00
Saldo Inicial ajustado 2013 (Nota 11)	90.000,00	29.676.652,43	3.316.687,86	33.083.340,29
Total ingresos / gastos reconocidos	0,00	0,00	351.909,39	351.909,39
Distribución resultados ejercicio anterior	0,00	3.316.687,86	-3.316.687,86	0,00
Saldo final a 31/12/2013 (Nota 11)	90.000,00	32.993.340,29	351.909,39	33.435.249,68
Ajustes por cambios de criterio	0,00	0,00	0,00	0,00
Ajustes por errores	0,00	0,00	0,00	0,00
Saldo Inicial ajustado 2014	90.000,00	32.993.340,29	351.909,39	33.435.249,68
Total ingresos / gastos reconocidos	0,00	0,00	305.710,96	305.710,96
Distribución resultados ejercicio anterior	0,00	351.909,39	-351.909,39	0,00
Saldo final a 31/12/2014 (Nota 11)	90.000,00	33.345.249,68	305.710,96	33.740.960,64

ESTADOS DE FLUJOS DE EFECTIVO AL 31 DE DICIEMBRE DE 2014 Y 2013 (EN EUROS)

	2014	2013
A) FLUJOS DE EFECTIVO DE LAS ACTIVIDADES DE EXPLOTACIÓN (1 + 2 + 3 + 4)	-29.197.206,45	2.510.392,78
1. Resultado antes de impuestos	436.727,52	48.658,64
2. Ajustes del resultado	0,00	0,00
(+) Amortización	0,00	0,00
(+/-) Otros ajustes	0,00	0,00
3. Cambios en el capital corriente	1.913,83	2.211.676,22
4. Otros flujos de efectivo de las actividades de explotación	-29.635.847,80	250.057,92
(-) Pagos por intereses	0,00	0,00
(+) Cobro de dividendos	0,00	0,00
(+) Cobro de intereses	0,00	0,00
(+/-) Cobros (pagos) por impuesto sobre beneficios	-131.016,56	303.250,75
(+/-) Cobros (pagos) de actividades de explotación	-29.504.831,24	-53.192,83
B) FLUJOS DE EFECTIVO DE LAS ACTIVIDADES DE INVERSIÓN (1 + 2)	0,00	3.064.920,00
1. Pagos por inversiones:	0,00	0,00
(-) Empresas del Grupo, asociadas y unidades de negocio	0,00	0,00
(-) Inmovilizado material, intangible e inversiones inmobiliarias	0,00	0,00
(-) Otros activos financieros	0,00	0,00
(-) Otros activos	0,00	0,00
2. Cobros por desinversiones:	0,00	3.064.920,00
(+) Empresas del Grupo, asociadas y unidades de negocio	0,00	3.064.920,00
(+) Inmovilizado material, intangible e inversiones inmobiliarias	0,00	0,00
(+) Otros activos financieros	0,00	0,00
(+) Otros activos	0,00	0,00
C) FLUJOS DE EFECTIVO DE LAS ACTIVIDADES DE FINANCIACIÓN (1 + 2 + 3)	17.784,53	-2.927.432,84
1. Cobros y (pagos) por instrumentos de patrimonio:	0,00	0,00
(+) Emisión	0,00	0,00
(-) Amortización	0,00	0,00
(+) Adquisición	0,00	0,00
(-) Enajenación	0,00	0,00
(+) Subvenciones, donaciones y legados recibidos	0,00	0,00
2. Cobros y (pagos) por instrumentos de pasivo financiero:	17.784,53	-2.927.432,84
(+) Emisión	17.784,53	3.560,26
(-) Devolución y amortización	0,00	-2.930.993,10
3. Pagos por dividendos y remuneraciones de otros instrumentos de patrimonio:	0,00	0,00
D) EFECTO DE LAS VARIACIONES DE LOS TIPOS DE CAMBIO	0,00	0,00
E) AUMENTO/(DISMINUCIÓN) NETO DEL EFECTIVO Y EQUIVALENTES (A+B+C+D)	-29.179.421,92	2.647.879,94
F) EFECTIVO Y EQUIVALENTES AL INICIO DEL PERIODO	32.074.943,68	29.427.063,74
G) EFECTIVO Y EQUIVALENTES AL FINAL DEL PERIODO (E + F)	2.895.521,76	32.074.943,68
COMPONENTES DE EFECTIVO Y EQUIVALENTES AL FINAL DEL PERIODO		
(+) Caja y bancos	2.895.521,76	32.074.943,68
(+) Otros activos financieros	0,00	0,00
(-) Menos: Descubiertos bancarios reintegrable a la vista	0,00	0,00

Memoria Anual

Ejercicio 2014

A handwritten signature in black ink, consisting of several loops and a long horizontal stroke, located to the left of the main title.

Memoria Anual. Ejercicio 2014

Que presenta GERARDO BABÍO MARTÍN a la Junta General Ordinaria, en aplicación del Capítulo V del T.R.L.S.C. y III del R.R.M, que se celebrará antes del próximo día 30 de junio de 2015.

Nota 1.- Actividad de la empresa

El domicilio social es José Ortega y Gasset, 29 - 28006 Madrid.

El Número de Identificación Fiscal de la Empresa POPULAR CAPITAL, S.A. (la Sociedad o Empresa, en adelante) es A83717660. La Sociedad se constituyó el 23 de julio de 2003. Está inscrita en el Registro Mercantil de Madrid y sus datos registrales son Tomo 18.873, Libro 0, Folio 47, Sección 8, Hoja M-329.290, Inscripción 1ª.


La actividad fundamental de la Sociedad, dentro de su objeto social, es la emisión de participaciones preferentes para su colocación en los mercados tanto nacionales como internacionales, de conformidad con lo establecido en la Ley 19/2003, de 4 de julio, de régimen jurídico de los movimientos de capitales y de las transacciones económicas con el exterior y sobre determinadas medidas del blanqueo de capitales y la normativa que la desarrolle o sustituya.

Esta Sociedad consolida sus estados financieros con los del Banco Popular Español a cuyo Grupo pertenece y que posee, de forma directa, el 90% de las acciones de la Sociedad, por lo que la citada entidad financiera dominante presenta las cuentas anuales consolidadas y la información complementaria preceptiva.

Los ejercicios sociales tienen una duración de doce meses coincidiendo con el año natural; comienzan el 1 de enero y finalizan el 31 de diciembre.

Nota 2.- Bases de presentación de las Cuentas Anuales

IMAGEN FIEL



Las cuentas anuales se han preparado a partir de los registros contables de la Sociedad y se presentan de acuerdo con la legislación mercantil vigente y con las normas establecidas en el Plan General de Contabilidad vigente, con objeto de mostrar la imagen fiel del patrimonio, de la situación financiera y de los resultados de la Sociedad. Asimismo, el Estado de Cambios en el Patrimonio Neto y el Estado de Flujos de Efectivo se han preparado de acuerdo con las normas y criterios establecidos en el Plan General de Contabilidad y refleja la evolución y situación de los recursos líquidos de la Sociedad.

No ha habido razones excepcionales por las que, para mostrar la imagen fiel de la Sociedad, no se hayan aplicado disposiciones legales en materia contable e influencia de tal proceder sobre el patrimonio, la situación financiera y los resultados de la Sociedad.

Las cuentas anuales adjuntas se encuentran pendientes de aprobación por la Junta General de Accionistas. No obstante, el Consejo de Administración de la Sociedad opina que dichas cuentas anuales serán aprobadas sin cambios significativos. Las presentes cuentas anuales, salvo mención en contrario, se presentan en euros.

PRINCIPIOS CONTABLES

Para la elaboración de las cuentas anuales correspondientes al ejercicio anual terminado el 31 de diciembre de 2014 se han seguido los principios y criterios contables y de clasificación contenidos, fundamentalmente, en la vigente Ley de Sociedades de Capital y en el Plan General de Contabilidad aprobado mediante Real Decreto 1514/2007 y las modificaciones incorporadas a éste mediante el Real Decreto 1159/2010, siendo los más significativos los descritos en la Nota 4. No existe ningún principio contable de aplicación obligatoria que, siendo significativo su efecto sobre dichas cuentas anuales, se haya dejado de aplicar.

ASPECTOS CRÍTICOS DE LA VALORACIÓN Y ESTIMACIÓN DE LA INCERTIDUMBRE

Dada la actividad de la Sociedad, no hay supuestos claves ni datos sobre la estimación de la incertidumbre en la fecha de cierre del ejercicio, que lleven asociado un riesgo importante, o puedan suponer cambios significativos en el valor contable de los activos y pasivos registrado por la Sociedad.

No hay cambios en estimaciones contables que sean significativos y afecten al ejercicio actual o se espere que puedan afectar a los ejercicios futuros.

La Dirección y los Administradores no son conocedores de incertidumbres importantes, relativas a eventos o condiciones que puedan aportar dudas significativas sobre la posibilidad de que la Sociedad siga funcionando normalmente.

COMPARACIÓN DE LA INFORMACIÓN

No hay causas que impidan la comparación de las Cuentas Anuales del Ejercicio con las del ejercicio precedente.

AGRUPACIÓN DE PARTIDAS

No hay desglose de partidas que hayan sido objeto de agrupación en el Balance, en la Cuenta de Pérdidas y Ganancias, en el Estado de Cambios en el Patrimonio Neto o en el Estado de Flujos de Efectivo.

ELEMENTOS RECOGIDOS EN VARIAS PARTIDAS

No hay elementos patrimoniales de naturaleza similar que estén registrados en dos o más partidas del Balance de Situación.

CAMBIOS EN CRITERIOS CONTABLES

No se han producido ajustes por cambios en los criterios contables durante el ejercicio.

CORRECCIÓN DE ERRORES

No se han producido ajustes por corrección de errores durante el ejercicio.

Nota 3.- Aplicación de resultados

De acuerdo con lo previsto en los artículos 253, 272 y 273 del Texto refundido de la Ley de Sociedades de Capital de aplicación a las Sociedades anónimas y Sociedades limitadas, la propuesta de distribución de los resultados obtenidos en el ejercicio 2014 que el Consejo de Administración propone para su aprobación a la Junta General de Accionistas, así como la correspondiente al ejercicio 2013, que fue aprobada por la Junta General de Accionistas con fecha 30 de junio de 2014 se detallan a continuación:

Bases de reparto	2014	2013
Saldo de la cuenta de pérdidas y ganancias	305.710,96	351.909,39
Total	305.710,96	351.909,39

Aplicación	2014	2013
A reservas voluntarias	305.710,96	351.909,39
Total	305.710,96	351.909,39

Nota 4.- Normas de registro y valoración

Principio de empresa en funcionamiento y principio de devengo.

Estas cuentas anuales del ejercicio 2014 se elaboran bajo la hipótesis de empresa en funcionamiento considerando que la gestión de la Sociedad continuará en el futuro, por lo que las normas contables no se han aplicado con el objetivo de determinar el valor del patrimonio neto a efectos de su transmisión global o parcial ni para una hipotética liquidación.

Estas cuentas anuales reconocen los ingresos y gastos en función de su fecha de devengo y no conforme a su fecha de cobro o pago.

Los criterios contables aplicados a las distintas partidas son los siguientes:

Activos financieros

a) *Préstamos y partidas a cobrar*: Los préstamos y partidas a cobrar son activos financieros no derivados con cobros fijos o determinables que no cotizan en un mercado activo. Se incluyen en activos corrientes, excepto para vencimientos superiores a 12 meses desde la fecha del balance que se clasifican como activos no corrientes. Los préstamos y partidas a cobrar se incluyen en "Créditos a empresas" y "Deudores comerciales y otras cuentas a cobrar" en el balance.

Estos activos financieros se valoran inicialmente por su valor razonable, incluidos los costes de transacción que les sean directamente imputables, y posteriormente a coste amortizado reconociendo los intereses devengados en función de su tipo de interés efectivo, entendido como el tipo de actualización que iguala el valor en libros del instrumento con la totalidad de sus flujos de efectivo estimados hasta su vencimiento.

No obstante lo anterior, los créditos por operaciones comerciales con vencimiento no superior a un año se valoran, tanto en el momento de reconocimiento inicial como posteriormente, por su valor nominal siempre que el efecto de no actualizar los flujos no sea significativo.

De forma periódica, se efectúan las correcciones valorativas necesarias por deterioro de valor si existe evidencia objetiva de que no se cobrarán todos los importes que se adeudan.

El importe de la pérdida por deterioro del valor es la diferencia entre el valor en libros del activo y el valor actual de los flujos de efectivo futuros estimados, descontados al tipo de interés efectivo en el momento de reconocimiento inicial. Las correcciones de valor, así como en su caso su reversión, se reconocen en la cuenta de pérdidas y ganancias.

b) *Inversiones mantenidas hasta el vencimiento*: Los activos financieros mantenidos hasta su vencimiento son valores representativos de deuda con cobros fijos o determinables y vencimiento fijo, que se negocian en un mercado activo y que la Dirección de la Sociedad tiene la intención efectiva y la capacidad de mantener hasta su vencimiento. Si la Sociedad vendiese un importe que no fuese insignificante de los activos financieros mantenidos hasta su vencimiento, la categoría completa se reclasificaría como disponible para la venta. Estos activos financieros se incluyen en activos no corrientes, excepto aquellos con vencimiento inferior a 12 meses a partir de la fecha del balance que se clasifican como activos corrientes.

Los criterios de valoración de estas inversiones son los mismos que para los préstamos y partidas a cobrar.

La Sociedad no tiene al 31 de diciembre de 2014 y 2013 ni durante dichos ejercicios Activos con cambios en Pérdidas y Ganancias ni Activos Disponibles para la Venta.

Patrimonio neto

El capital social está representado por acciones ordinarias.

Los costes de emisión de nuevas acciones u opciones se presentan directamente contra el patrimonio neto, como menores reservas.

En el caso de adquisición de acciones propias de la Sociedad, la contraprestación pagada, incluido cualquier coste incremental directamente atribuible, se deduce del patrimonio neto hasta su cancelación, emisión de nuevo o enajenación. Cuando estas acciones se venden o se vuelven a emitir posteriormente, cualquier importe recibido, neto de cualquier coste incremental de la transacción directamente atribuible, se incluye en el patrimonio neto.

Pasivos financieros

Débitos y partidas a pagar

Esta categoría incluye débitos por operaciones comerciales y débitos por operaciones no comerciales. Estos recursos ajenos se clasifican como pasivos corrientes, a menos que la Sociedad tenga un derecho incondicional a diferir su liquidación durante al menos 12 meses después de la fecha del balance.

Estas deudas se reconocen inicialmente a su valor razonable ajustado por los costes de transacción directamente imputables, registrándose posteriormente por su coste amortizado según el método del tipo de interés efectivo. Dicho interés efectivo es el tipo de actualización que iguala el valor en libros del instrumento con la corriente esperada de pagos futuros previstos hasta el vencimiento del pasivo.

No obstante lo anterior, los débitos por operaciones comerciales con vencimiento no superior a un año y que no tienen un tipo de interés contractual se valoran, tanto en el momento inicial como posteriormente, por su valor nominal cuando el efecto de no actualizar los flujos de efectivo no es significativo.

En el caso de producirse renegociación de deudas existentes, se considera que no existen modificaciones sustanciales del pasivo financiero cuando el prestamista del nuevo préstamo es el mismo que el que otorgó el préstamo inicial y el valor actual de los flujos de efectivo, incluyendo las comisiones netas, no difiere en más de un 10% del valor actual de los flujos de efectivo pendientes de pagar del pasivo original calculado bajo ese mismo método.

En el caso de los bonos convertibles, la Sociedad determina el valor razonable del componente de pasivo aplicando el tipo de interés para bonos no convertibles similares. Este importe se contabiliza como un pasivo sobre la base del coste amortizado hasta su liquidación en el momento de su conversión o vencimiento. El resto de ingresos obtenidos se asigna a la opción de conversión que se reconoce en el patrimonio neto.

Impuestos corrientes y diferidos

El gasto (ingreso) por Impuesto sobre Beneficios es el importe que, por este concepto, se devenga en el ejercicio y que comprende tanto el gasto (ingreso) por impuesto corriente como por impuesto diferido.

Tanto el gasto (ingreso) por impuesto corriente como diferido se registra en la cuenta de pérdidas y ganancias. No obstante, se reconoce en el patrimonio neto el efecto impositivo relacionado con partidas que se registran directamente en el patrimonio neto.

Los activos y pasivos por impuesto corriente se valorarán por las cantidades que se espera pagar o recuperar de las autoridades fiscales, de acuerdo con la normativa vigente o aprobada y pendiente de publicación en la fecha de cierre del ejercicio.

Los impuestos diferidos se calculan, de acuerdo con el método del pasivo, sobre las diferencias temporarias que surgen entre las bases fiscales de los activos y pasivos y sus valores en libros. Sin embargo, si los impuestos diferidos surgen del reconocimiento inicial de un activo o un pasivo en una transacción distinta de una combinación de negocios que en el momento de la transacción no afecta ni al resultado contable ni a la base imponible del impuesto no se reconocen. El impuesto diferido se determina aplicando la normativa y los tipos impositivos aprobados o a punto de aprobarse en la fecha del balance y que se espera aplicar cuando el correspondiente activo por impuesto diferido se realice o el pasivo por impuesto diferido se liquide.

Reconocimiento de ingresos

Los ingresos se registran por el valor razonable de la contraprestación a recibir y representan los importes a cobrar por los bienes entregados y los servicios prestados en el curso ordinario de las actividades de la Sociedad, menos devoluciones, rebajas, descuentos y el impuesto sobre el valor añadido.

La Sociedad reconoce los ingresos cuando el importe de los mismos se puede valorar con fiabilidad, es probable que los beneficios económicos futuros vayan a fluir a la Sociedad y se cumplen las condiciones específicas para cada una de las actividades tal y como se detalla a continuación. No se considera que se pueda valorar el importe de los ingresos con fiabilidad hasta que no se han resuelto todas las contingencias relacionadas con la venta. La Sociedad basa sus estimaciones en resultados históricos, teniendo en cuenta el tipo de cliente, el tipo de transacción y los términos concretos de cada acuerdo.

En general, todos los Ingresos y Gastos, así como los intereses por ellos generados, se contabilizan en el momento de su devengo; cuando se produce la corriente real de bienes y servicios que los mismos representan, con independencia del momento en que se produzca la corriente monetaria o financiera derivada de ellos.

Los principales ingresos y gastos de la Sociedad son los ingresos y gastos por intereses. Los ingresos y gastos por intereses se reconocen usando el método del tipo de interés efectivo. Adicionalmente, cuando una cuenta a cobrar sufre pérdida por deterioro del valor, la Sociedad reduce el valor contable a su importe recuperable, descontando los flujos futuros de efectivo estimados al tipo de interés efectivo original del instrumento, y continúa llevando el descuento como menos ingreso por intereses. Los ingresos por intereses de préstamos que hayan sufrido pérdidas por deterioro del valor se reconocen utilizando el método del tipo de interés efectivo.

Provisiones y contingencias

Las responsabilidades probables o ciertas de cualquier naturaleza, con origen en litigios en curso, reclamaciones, avales, garantías, indemnizaciones y obligaciones pendientes de cuantía indeterminada, se provisionan contra los resultados del ejercicio de acuerdo con una estimación razonable de su cuantía en su caso.

Las provisiones se valoran por el valor actual de los desembolsos que se espera que sean necesarios para liquidar la obligación usando un tipo antes de impuestos que refleje las evaluaciones del mercado actual del valor temporal del dinero y los riesgos específicos de la obligación. Los ajustes en la provisión con motivo de su actualización se reconocen como un gasto financiero conforme se van devengando.

Las provisiones con vencimiento inferior o igual a un año con un efecto financiero no significativo no se descuentan.

Transacciones entre partes vinculadas

Con carácter general, las operaciones entre empresas del Grupo se contabilizan en el momento inicial por su valor razonable. En su caso, si el precio acordado difiere de su valor razonable, la diferencia se registra atendiendo a la realidad económica de la operación. La valoración posterior se realiza conforme con lo previsto en las correspondientes normas.

Nota 5.- Gestión del riesgo financiero

Factores de riesgo financiero

Las actividades de la Sociedad están expuestas a diversos riesgos financieros: riesgo de mercado (riesgo del tipo de interés), riesgo de crédito y riesgo de liquidez. El programa de gestión del riesgo global de la Sociedad se centra en la incertidumbre de los mercados financieros y trata de minimizar los efectos potenciales adversos sobre su rentabilidad financiera.

La gestión del riesgo está controlada por el Departamento de Gestión Financiera del Grupo al que pertenece que identifica, evalúa y cubre los riesgos financieros.

a) *Riesgo de mercado*

Riesgo de tipo de cambio

La Sociedad opera en el ámbito nacional y su moneda funcional es el euro. Adicionalmente no realiza emisiones ni constituye depósitos en moneda distinta a la funcional y, por tanto, no está expuesta a riesgo de tipo de cambio.

Riesgo de precio

La Sociedad no mantiene inversiones clasificadas en el balance como disponibles para la venta o a valor razonable con cambios en la cuenta de pérdidas y ganancias por lo que no se encuentra expuesta al riesgo del precio. Las inversiones de la Sociedad corresponden a depósitos en una entidad financiera del Grupo. Dada su naturaleza, estas inversiones no están sometidas al riesgo de precio.

Riesgo de tipo de interés de los flujos de efectivo y del valor razonable

El riesgo de tipo de interés de la Sociedad surge fundamentalmente de los recursos ajenos a largo plazo. Los recursos ajenos emitidos a tipos variables exponen a la Sociedad a riesgo de tipo de interés de los flujos de efectivo. No obstante, la Sociedad considera que el riesgo de tipo de interés al que está expuesta es bajo puesto que los activos recibidos por la Sociedad se remuneran de acuerdo con condiciones similares a los pasivos emitidos.

b) *Riesgo de crédito*

El riesgo de crédito surge de efectivo y equivalentes al efectivo, instrumentos financieros derivados y depósitos con bancos e instituciones financieras, así como de clientes mayoristas y minoristas, incluyendo cuentas a cobrar pendientes y transacciones comprometidas. Al cierre de los ejercicios 2014 y 2013 la Sociedad tiene la totalidad de créditos con su matriz.

c) *Riesgo de liquidez*

Una gestión prudente del riesgo de liquidez implica el mantenimiento de efectivo y valores negociables suficientes, la disponibilidad de financiación mediante un importe suficiente de facilidades de crédito comprometidas y tener capacidad para liquidar posiciones de mercado. Dada la estructura de la Sociedad y el apoyo financiero del Grupo la Sociedad no está expuesta al riesgo de liquidez (Nota 7).

Nota 6.- Estimación del valor razonable

El valor razonable de los instrumentos financieros que se comercializan en mercados activos (tales como los títulos mantenidos para negociar y los disponibles para la venta) se basa en los precios de mercado a la fecha del balance. El precio de cotización de mercado que se utiliza para los activos financieros es el precio corriente comprador.

El valor razonable de los instrumentos financieros que no cotizan en un mercado activo se determinaría usando técnicas de valoración que se basan en las condiciones del mercado existentes en cada una de las fechas del balance. Para la deuda a largo plazo se utilizarían precios cotizados de mercado o cotizaciones de agentes. Para determinar el valor razonable del resto de instrumentos financieros se utilizarían otras técnicas, como flujos de efectivo descontados estimados.

No obstante, dadas las actuales condiciones del mercado, el valor razonable de posibles transacciones realizadas entre terceros independientes basadas en sus propias expectativas de mercado podría diferir del valor razonable estimado mediante las técnicas de valoración mencionadas anteriormente.

Los procedimientos de estimación del valor razonable de los instrumentos financieros de activo (Depósitos subordinados y obligaciones subordinadas) están basados en el análisis del valor razonable de las obligaciones emitidas, debido a que ambos instrumentos financieros tienen las mismas condiciones financieras. Dada la correlación entre el total de activos y el total de pasivos financieros de la Sociedad en cuanto a sus condiciones, plazos y tipos de interés, el efecto total neto de la diferencia entre sus valores razonables y sus valores contables no es significativo.

Nota 7.- Análisis de instrumentos financieros

a) Análisis por categorías

El valor en libros de cada una de las categorías de instrumentos financieros establecidas en la norma de registro y valoración de "Instrumentos financieros", es el siguiente:

• Activos financieros al 31/12/2014

Clases Categorías	Instrumentos financieros a largo plazo			Instrumentos financieros a corto plazo			TOTAL
	Instrumentos de patrimonio	Valores representativos de deuda	Créditos y otros	Instrumentos de patrimonio	Valores representativos de deuda	Créditos y otros	
Inversiones mantenidas hasta el vencimiento (Notas 8 y 16)	0,00	0,00	109.804.764,38	0,00	0,00	1.479.492,83	111.284.257,21
Otros activos financieros (Notas 9 y 16)	0,00	0,00	0,00	0,00	0,00	27.025.000,00	27.025.000,00
Préstamos y partidas a cobrar (Notas 10 y 16)	0,00	0,00	0,00	0,00	0,00	963,31	963,31
Efectivo y otros activos líquidos (Notas 10 y 16)	0,00	0,00	0,00	0,00	0,00	2.895.521,76	2.895.521,76
Total	0,00	0,00	109.804.764,38	0,00	0,00	31.400.977,90	141.205.742,28

• **Activos financieros al 31/12/2013**

Clases Categorías	Instrumentos financieros a largo plazo			Instrumentos financieros a corto plazo			TOTAL
	Instrumentos de patrimonio	Valores representativos de deuda	Créditos y otros	Instrumentos de patrimonio	Valores representativos de deuda	Créditos y otros	
Inversiones mantenidas hasta el vencimiento (Notas 8 y 16)	0,00	0,00	109.804.764,38	0,00	0,00	1.493.107,56	111.297.871,94
Préstamos y partidas a cobrar (Notas 10 y 16)	0,00	0,00	0,00	0,00	0,00	10.707,96	10.707,96
Efectivo y otros activos líquidos (Notas 10 y 16)	0,00	0,00	0,00	0,00	0,00	32.074.943,68	32.074.943,68
Total	0,00	0,00	109.804.764,38	0,00	0,00	33.578.759,20	143.383.523,58

• **Pasivos financieros al 31/12/2014**

Clases Categorías	Instrumentos financieros a largo plazo			Instrumentos financieros a corto plazo			TOTAL
	Instrumentos de patrimonio	Valores representativos de deuda	Créditos y otros	Instrumentos de patrimonio	Valores representativos de deuda	Créditos y otros	
Débitos y partidas a pagar (Nota 12)	0,00	111.289.374,82	0,00	0,00	1.490.228,74	116.052,70	112.895.656,26
Total	0,00	111.289.374,82	0,00	0,00	1.490.228,74	116.052,70	112.895.656,26

• **Pasivos financieros al 31/12/2013**

Clases Categorías	Instrumentos financieros a largo plazo			Instrumentos financieros a corto plazo			TOTAL
	Instrumentos de patrimonio	Valores representativos de deuda	Créditos y otros	Instrumentos de patrimonio	Valores representativos de deuda	Créditos y otros	
Débitos y partidas a pagar (Nota 12)	0,00	111.271.590,29	0,00	0,00	1.503.307,37	2.606.162,99	115.381.060,65
Total	0,00	111.271.590,29	0,00	0,00	1.503.307,37	2.606.162,99	115.381.060,65

b) **Calidad crediticia de los activos financieros**

La calidad crediticia de los activos financieros que todavía no han vencido y que tampoco han sufrido pérdidas por deterioro se puede evaluar en función de la clasificación crediticia ("rating") otorgada por organismos externos o bien a través del índice histórico de créditos fallidos:

	Saldo al 31/12/2014	Saldo al 31/12/2013	Rating crediticio externo (Moody's)
Inversiones mantenidas hasta el vencimiento			
Banco Popular Español	111.284.257,21	111.297.871,94	Caa1
Caja en bancos y depósitos bancarios a corto plazo			
Banco Popular Español	29.895.521,76	32.074.943,68	NP
Total	141.179.778,97	143.372.815,62	

Los intereses devengados por cuentas corrientes mantenidas por la Sociedad incluidas en el epígrafe de créditos a empresas del Grupo de activo corriente (a corto plazo) ascienden a 963,31 euros y 10.707,96 euros, respectivamente, al 31 de diciembre de 2014 y 2013. Los intereses devengados por imposiciones a plazo fijo incluidas en el epígrafe de otros activos financieros, ascienden a 25.000,00 euros al 31 de diciembre de 2014.


Nota 8.- Inversiones mantenidas hasta el vencimiento

El desglose de los importes registrados como inversiones mantenidas hasta el vencimiento al 31 de diciembre de 2014 y 2013 se muestra a continuación:

Denominación	Saldo a 31/12/2014	Saldo a 31/12/2013
Inversiones mantenidas hasta el vencimiento a largo plazo	109.804.764,38	109.804.764,38
Depósitos subordinados (Notas 7 y 16)	109.804.764,38	109.804.764,38
Inversiones mantenidas hasta el vencimiento a corto plazo	1.479.492,83	1.493.107,56
Intereses devengados (Notas 7 y 16)	1.479.492,83	1.493.107,56
TOTAL	111.284.257,21	111.297.871,94

El importe al 31 de diciembre de 2014 de 111.284.257,21 euros (111.297.871,94 euros al 31 de diciembre de 2013) corresponde a depósitos subordinados en Banco Popular Español y a la suscripción de obligaciones subordinadas necesariamente convertibles.

Depósitos subordinados: Los importes de los depósitos subordinados no han variado del 31 de diciembre de 2013 al 31 de diciembre de 2014.



a) 63.403.060,00 euros corresponden al depósito que devengó un tipo de interés del 6,195 por ciento anual, hasta el 20 de octubre de 2006 y del 6,44 % desde el 21 de octubre de 2006, estando correlacionado en plazo y condiciones a las de la emisión de participaciones preferentes Serie A.

b) 24.378.480,00 euros corresponden al depósito que devenga un interés variable referenciado al tipo de interés del SWAP a 10 años ("EUR CMS 10") publicado en Frankfurt a las 12 a.m., dos días antes de la fecha de comienzo del devengo, en la página de Reuters ISDAFIX2, más un diferencial de 0,355%, estando también correlacionado en plazo y condiciones a las de la emisión de participaciones preferentes Serie B y que serán abonados en los términos acordados en las condiciones incluidas en el Offering Circular relativo a la Emisión.

c) 16.400.000,00 euros corresponden al depósito que devenga un tipo fijo anual del 4,960% durante el periodo comprendido entre el 6 de marzo de 2007 inclusive y el 6 de marzo de 2017 exclusive (el "periodo de retribución al tipo fijo") y, de ahí en adelante a un interés variable referenciado EURIBOR a 3 meses, más un margen igual al diferencial entre el tipo fijo del primer periodo de pago de la Remuneración y el tipo swap de 10 años en la fecha de fijación del precio más un 1% anual.

d) 5.623.224,38 euros corresponden al depósito que devenga un tipo fijo anual del 6,852% durante el periodo comprendido entre el 30 de marzo de 2009 inclusive y el 30 de marzo de 2014 exclusive (el "periodo de retribución al tipo fijo") y, de ahí en adelante a un interés variable referenciado EURIBOR a 3 meses, más un margen del 1,5% anual, con una retribución mínima del 4% anual.

e) Durante el año 2013, consecuencia de los plazos y vencimiento de la serie I/2009, con fecha 23 de octubre de 2013 se dieron de baja 31.083.390,32 euros del depósito subordinado de bonos necesariamente canjeables por acciones de Banco Popular, que devengaron un tipo fijo anual del 7,170% durante el periodo comprendido entre el 23 de octubre de 2009 inclusive y el 23 de octubre de 2011 exclusive (el "periodo de retribución al tipo fijo") y, de ahí en adelante hasta el 23 de octubre de 2013 a un interés variable referenciado EURIBOR a 3 meses, más un margen diferencial del 4% anual.

Obligaciones subordinadas necesariamente convertibles:

a) Durante el año 2013, se amortizó el importe total de 31.125.000,00 euros, correspondientes a la suscripción del 100% de la emisión en circulación de obligaciones subordinadas necesariamente convertibles en acciones de Banco Popular Español emitidas por dicha Entidad, que devengaban un interés correspondiente al EURIBOR a 3 meses, más un margen diferencial del 4% anual y cuya fecha de vencimiento era 23 de octubre de 2013.

El importe al 31 de diciembre de 2014 de 1.479.492,83 euros (1.493.107,56 euros al 31 de diciembre de 2013) correspondiente a inversiones mantenidas hasta el vencimiento clasificados en el epígrafe de Inversiones en empresas del Grupo y asociadas a corto plazo, recoge la previsión de los intereses devengados durante el ejercicio a favor de la Sociedad, que no han sido liquidados a la fecha de cierre del ejercicio, por los depósitos subordinados de las participaciones preferentes serie A 805.444,68 euros, (816.631,41 euros en el ejercicio 2013), serie B 1.997,03 euros (3.558,59 euros en el ejercicio 2013), serie C 670.809,39 euros (670.809,39 euros en el ejercicio 2013), serie D 1.241,73 euros (2.108,17 euros en el ejercicio 2013).

El movimiento de los activos financieros mantenidos hasta su vencimiento a largo y corto plazo (sin incluir intereses devengados) en los ejercicios 2014 y 2013 se resume a continuación:

Denominación	Saldo	Aumentos	Saldo
	31-12-2013	Disminuciones	31-12-2014
Depósito asociado Serie A	63.403.060,00	0,00	63.403.060,00
Depósito asociado Serie B	24.378.480,00	0,00	24.378.480,00
Depósito asociado Serie C	16.400.000,00	0,00	16.400.000,00
Depósito asociado Serie D	5.623.224,38	0,00	5.623.224,38
TOTAL	109.804.764,38	0,00	109.804.764,38

Denominación	Saldo	Aumentos	Saldo
	31-12-2012	Disminuciones	31-12-2013
Depósito asociado Serie A	63.550.060,00	-147.000,00	63.403.060,00
Depósito asociado Serie B	26.146.400,00	-1.767.920,00	24.378.480,00
Depósito asociado Serie C	17.550.000,00	-1.150.000,00	16.400.000,00
Depósito asociado Serie D	5.623.224,38	0,00	5.623.224,38
Depósito bonos nec. canjeables por acciones I/2009	31.083.390,32	-31.083.390,32	0,00
Obligaciones subordinadas nec. Convertibles I/2009	31.125.000,00	-31.125.000,00	0,00
TOTAL	175.078.074,70	-65.273.310,32	109.804.764,38

Nota 9.- Otros activos financieros

En este epígrafe se registra una Imposición a Plazo Fijo formalizada con Banco Popular Español con fecha 3 de febrero de 2014 por importe de 27.000.000,00 euros de importe nominal, renovable semestralmente y remunerada con una TAE Global del 0,402%.

Con fecha 31 de diciembre de 2014, dicho depósito tenía devengados unos intereses de 25.000,00 euros registrados en el epígrafe de "Otros activos financieros-Créditos a empresas".

Nota 10.- Efectivo y otros activos líquidos

La tesorería se corresponde con el saldo de la cuenta corriente en el Banco Popular Español. La remuneración durante los ejercicios 2014 y 2013 de dicha cuenta ha sido del 0,10%.

El importe correspondiente a los intereses devengados por la cuenta corriente que no han sido liquidados al 31 de diciembre de 2014 asciende a 963,31 euros (10.707,96 euros al 31 de diciembre de 2013). Estos intereses se registran en el epígrafe de "Créditos a empresas".

Nota 11.- Fondos propios

El movimiento habido en las cuentas de "Fondos propios", durante los ejercicios 2014 y 2013, ha sido el siguiente:

Denominación	Saldo	Distribución del		Saldo
	31/12/2013	resultado del	Resultado del	31/12/2014
		ejercicio 2013	ejercicio 2014	
Capital	90.000,00	0,00	0,00	90.000,00
Reservas legales y estatutarias	18.000,00	0,00	0,00	18.000,00
Otras reservas	32.975.340,29	351.909,39	0,00	33.327.249,68
Resultado ejercicio	351.909,39	-351.909,39	305.710,96	305.710,96
TOTAL	33.435.249,68	0,00	305.710,96	33.740.960,64

POPULAR CAPITAL, S.A.
Cuentas Anuales Ejercicio 2014

Denominación	Saldo 31/12/2012	Distribución del resultado del ejercicio 2012	Resultado del ejercicio 2013	Saldo 31/12/2013
Capital	90.000,00	0,00	0,00	90.000,00
Reservas legales y estatutarias	18.000,00	0,00	0,00	18.000,00
Otras reservas	29.658.652,43	3.316.687,86	0,00	32.975.340,29
Resultado ejercicio	3.316.687,86	-3.316.687,86	351.909,39	351.909,39
TOTAL	33.083.340,29	0,00	351.909,39	33.435.249,68

El capital social es de 90.000 euros y está representado por 90 acciones nominativas de 1.000 euros de valor nominal cada una y se encuentra totalmente desembolsado.

Al 31 de diciembre de 2014 y 2013 la Sociedad no tenía acciones propias en cartera.

Durante los ejercicios 2014 y 2013 la Sociedad no ha efectuado ningún negocio sobre sus propias acciones o las de su sociedad dominante.

No existen restricciones a la libre transmisibilidad de las acciones.

Los dos únicos accionistas de la Sociedad al 31 de diciembre de 2014 y 2013 son: Banco Popular Español, S.A., titular de 81 acciones, 90% y Gestora Popular, S. A., titular de 9 acciones, 10 %.

Las acciones no están admitidas a cotización en ningún mercado secundario organizado.

Nota 12.- Débitos y partidas a pagar

El desglose de los importes registrados como débitos y partidas a pagar al 31 de diciembre de 2014 y al 31 de diciembre de 2013 se muestra a continuación:

Denominación	Saldo 31/12/2014	Saldo 31/12/2013
Débitos y partidas a pagar a largo plazo		
Obligaciones y otros valores negociables a largo plazo	111.289.374,82	111.271.590,29
Débitos y partidas a pagar a corto plazo		
Obligaciones y otros valores negociables a corto plazo	1.490.228,74	1.503.307,37
Total	112.779.603,56	112.774.897,66
Proveedores, empresas del grupo y asociadas	0,18	0,18
Acreedores varios	54,58	54,58
Pasivos por impuesto corriente	106.711,85	2.592.386,26
Otras deudas con las Administraciones Públicas	9.286,09	13.721,97
TOTAL	112.895.656,26	115.381.060,65

POPULAR CAPITAL, S.A.
Cuentas Anuales Ejercicio 2014

El movimiento de las obligaciones y otros valores negociables es el siguiente:

Denominación	Saldo		Movimientos (+/-)	Saldo	
	31/12/2013			31/12/2014	Vencimientos
Participaciones preferentes Serie A	65.473.364,00		-10.635,12	65.462.728,88	Indeterminado
Participaciones preferentes Serie B	24.538.205,32		15.046,13	24.553.251,45	Indeterminado
Participaciones preferentes Serie C	17.062.834,21		254,94	17.063.089,15	Indeterminado
Participaciones preferentes Serie D	5.700.494,13		39,95	5.700.534,08	Indeterminado
TOTAL	112.774.897,66		4.705,90	112.779.603,56	

Denominación	Saldo		Movimientos (+/-)	Saldo	
	31/12/2012			31/12/2013	Vencimientos
Participaciones preferentes Serie A	65.492.960,50		-19.596,50	65.473.364,00	Indeterminado
Participaciones preferentes Serie B	26.299.053,38		-1.760.848,06	24.538.205,32	Indeterminado
Participaciones preferentes Serie C	18.259.256,11		-1.196.421,90	17.062.834,21	Indeterminado
Participaciones preferentes Serie D	5.696.933,87		3.560,26	5.700.494,13	Indeterminado
Bonos Subordinados canjeables I/2009	31.375.944,24		-31.375.944,24	0,00	23/10/2013
Crédito concedido por BPE I/2009	31.375.944,24		-31.375.944,24	0,00	23/10/2013
TOTAL	178.500.092,34		-65.725.194,68	112.774.897,66	

Participaciones preferentes, Serie A

Con fecha 20 de octubre de 2003 se emitieron, por un importe de 300 millones de euros, 300.000 participaciones de 1.000 euros cada una, al amparo de lo dispuesto en la Ley 19/2003. El tipo de interés es del 6% anual, pagadero por trimestres vencidos. Estos títulos están garantizados por Banco Popular Español y no tienen fecha concreta de reembolso, si bien son amortizables por decisión del emisor, en su totalidad o en parte, con autorización previa del Banco de España, en cualquier momento a partir del 20 de octubre de 2008. Con fecha 22 de diciembre de 2009 se amortizaron 152.316 participaciones por un total de 152.316.000,00 euros de valor nominal. Durante el 2012 se amortizaron un total de 82.837 participaciones con un importe de 82.837.000,00 euros de valor nominal. Durante 2013 se amortizaron un total de 150 participaciones con un importe de 150.000 euros de valor nominal. Durante 2014 no ha habido amortizaciones.

Participaciones preferentes, Serie B

Con fecha 30 de junio de 2004 se emitieron, por un importe de 250 millones de euros, 250.000 participaciones de 1.000 euros cada una, al amparo de lo dispuesto en la Ley 19/2003. La retribución anual no acumulativa, variable en cada trimestre, es igual a la que resulte de aplicar sobre el valor de cada participación preferente un tipo de interés igual al tipo Constant Maturity Swap a 10 años más un diferencial igual a 0,125%, pagadero por trimestres vencidos. En ningún caso el tipo de interés aplicable en cada trimestre será superior al 9%. Estos títulos están garantizados por Banco Popular Español y no tienen fecha concreta de reembolso, si bien son amortizables por decisión del emisor, en su totalidad o en parte, con autorización previa del Banco de España, en cualquier momento a partir del 30 de junio de 2009. Con fecha 22 de diciembre de 2009 se amortizaron 130.871 participaciones por un total de 130.871.000,00 euros de valor nominal. Durante 2013 se amortizaron un total de 1.804 participaciones con un importe de 1.804.000 euros de valor nominal. Durante 2014 no ha habido amortizaciones. Durante el 2012 se amortizaron un total de 92.449 participaciones con un importe de 92.449.000,00 euros de valor nominal. Durante el 2013 se amortizaron un total de 1.804 participaciones con un importe de 1.804.000 euros de valor nominal.

Participaciones preferentes, Serie C

Con fecha 6 de marzo de 2007 se emitieron, por un importe de 300 millones de euros, 6.000 participaciones de 50.000 euros cada una, al amparo de lo dispuesto en la Ley 19/2003. La retribución anual no acumulativa, variable en cada trimestre, es igual a la que resulte de aplicar sobre el valor de cada participación preferente un tipo de interés fijo anual del 4,907 durante el periodo comprendido entre el 6 de marzo de 2007 inclusive y el 6 de marzo de 2017 exclusive (el "periodo de retribución al tipo fijo") y, de ahí en adelante, a EURIBOR a 3 meses, más un margen del 1,65% anual. La remuneración será pagadera con carácter anual durante los diez primeros años de la emisión, los días 6 de marzo de cada año. De ahí en adelante es pagadera trimestralmente cada año que caiga después de la primera fecha de amortización, en distintas fechas de pago de remuneración variable. Estos títulos están garantizados por Banco Popular Español y no tienen fecha concreta de reembolso, si bien son amortizables por decisión del emisor, en su totalidad o en parte, con autorización previa del Banco de España, en cualquier momento a partir del 6 de marzo de 2017. Con fecha 22 de diciembre de 2009 se amortizaron 4.530 participaciones por un total de 226.500.000,00 euros de valor nominal. Durante el 2012 se amortizaron un total de 1.119 participaciones con un importe de 55.950.000 euros de valor nominal. Durante 2013 se amortizaron un total de 23 participaciones con un importe de 1.150.000 euros de valor nominal. Durante 2014 no ha habido amortizaciones.

Participaciones preferentes, Serie D

Con fecha 30 de marzo 2009 se emitieron, por un importe de 440.227.900,00 euros, 4.400.279 participaciones de 100 euros cada una, al amparo de lo dispuesto en la Ley 19/2003. La retribución se devenga a un tipo fijo anual del 6,75% durante los cinco primeros años y de hay en adelante al Euribor a 3 meses más un margen igual al 1,5% con una retribución mínima del 4% nominal anual, pagadero por trimestres vencidos. Estos títulos están garantizados por Banco Popular Español y no tienen fecha concreta de reembolso, si bien son amortizables por decisión del emisor, en su totalidad o en parte, con autorización previa del Banco de España, en cualquier momento a partir del 30 de marzo de 2014. En 2012 se amortizaron 4.345.865 participaciones con un importe de 434.586.500 euros de valor nominal. Durante 2014 y 2013 no se han realizado amortizaciones en esta serie.

Bonos subordinados necesariamente canjeables por acciones de Banco Popular I/2009.

Con fecha 23 de octubre 2009 se emitieron, por un importe de 700.000.000,00 euros, 700.000 bonos de 1.000 euros cada uno, al amparo de lo dispuesto en la Ley 19/2003. La retribución se devengó a un tipo fijo anual del 7,00% durante el primer año, y a partir del 23 de octubre de 2010 al Euribor a 3 meses más un margen igual al 4,00%, pagadero por trimestres vencidos. Estos tenían vencimiento el 23 de octubre de 2013, si bien eran canjeables por decisión del inversor, en su totalidad o en parte, dentro de los treinta días naturales anteriores al décimo día hábil anterior al 23 de octubre de los años 2010, 2011 y 2012 o cuando el emisor en lugar de pagar la remuneración optase por abrir un periodo de conversión. Los títulos estaban garantizados por Banco Popular Español. Con fecha 25 de octubre de 2010 se canjearon 6.242 títulos y con fecha 28 de octubre de 2011 se canjearon 5.487 títulos, por importe de 6.242.000 euros y 5.487.000 euros respectivamente. Durante el 2012 se canjearon un total de 657.146 títulos, primero en el mes de junio de 2012 se llevó a cabo un canje de 656.511 títulos, por un importe de 656.511.000 euros, como consecuencia de una operación de recompra para canjearlos por una nueva emisión de Bonos Subordinados Obligatoria y Convertible emitida por el Banco Popular (BSOC II/2013), y en noviembre de 2012 se canjearon 635 títulos, por importe de 635.000 euros. En 2013 no se llevó a cabo ninguna amortización sobre esta serie antes de que llegase a su vencimiento el 23 de octubre de 2013.

Póliza de crédito concedida por Banco Popular Español I/2009

Con fecha 23 de octubre 2009, por un importe original de 700.000.000,00 euros, Popular Capital suscribió una póliza de crédito con Banco Popular Español para financiar la compra de obligaciones subordinadas necesariamente convertibles I/2009. Esta póliza se asimilaba en duración y retribución a las obligaciones financiadas, con una duración de cuatro años (hasta el 23 de octubre de 2013) y devengaba una retribución del 7% anual. Con fecha 25 de octubre de 2010 fueron convertidas en acciones de Banco Popular Español, S.A. 6.242 obligaciones, por lo que el importe de la póliza se redujo en 6.242.000 euros y con fecha 28 de octubre de 2011 fueron convertidas en acciones de Banco Popular Español, S.A. 5.487 obligaciones, por lo que el importe de la póliza se redujo en 5.487.000 euros. En el año 2012, se redujo el importe de la póliza por un importe total de 657.146.000 euros (656.511.000 euros en mayo y 635.000 en octubre de 2012) como consecuencia del canje de un total de 657.146 obligaciones subordinadas necesariamente convertibles I/2009. En el año 2013, no hubo obligaciones convertidas en acciones, antes de que llegase a su vencimiento el 23 de octubre de 2013.

Nota 13.- Impuesto sobre beneficios y situación fiscal

Conciliación del Resultado fiscal y el resultado contable del ejercicio

	2014	2013
Resultado contable del ejercicio	436.727,52	48.658,64
Ajustes fiscales	0,00	-1.059.494,48
Resultado fiscal (Base Imponible Impto. de Sociedades)	436.727,52	-1.010.836,84
Cuota (30 %) – Gasto por I.S.	131.016,56	303.250,75
Resultado después de impuestos	305.710,96	351.909,39

La Sociedad tributa en régimen de consolidación fiscal con su sociedad matriz, Banco Popular Español, S.A., y con las demás entidades del Grupo Banco Popular que cumplen los requisitos exigidos para ello.

El Impuesto sobre Sociedades corriente resulta de aplicar un tipo impositivo del 30% al 31 de diciembre de 2014 y 2013 sobre la base imponible. En los ejercicios 2014 y 2013 no se aplicaron deducciones a la cuota. En el ejercicio 2014 la cuota es de 131.016,56 euros (en 2013 fue de 303.250,75 euros).

El importe a devolver a su Sociedad matriz asciende a 106.711,85 euros y 2.592.386,26 euros en los ejercicios 2014 y 2013 respectivamente.

Al cierre del ejercicio 2013, como consecuencia de acudir Popular Capital, S.A. a la emisión, realizada por su empresa matriz, de las Obligaciones Subordinadas necesariamente convertibles en acciones de Banco Popular Español, S.A.-código ISIN ES0313790034- y estar la Sociedad acogida desde el 1 de enero del 2008- según consta en el Acta de la Junta General de Accionistas de Popular Capital, S.A. celebrada el 8 de junio de 2007- al Régimen de consolidación fiscal previsto en el Capítulo VII, Título VII, del Texto refundido de la Ley del Impuesto sobre Sociedades aprobado por el RD 4/2004, de 5 de marzo- los ingresos financieros relativos al cupón de dichas obligaciones, cuyo pago correspondía a su matriz Banco Popular Español S.A. (contra reservas), fueron eliminados por tratarse de una operación intragrupo en base a lo dispuesto en el artículo 72 de la citada Norma. Ello motivó una disminución en la Base imponible del Grupo Fiscal de 1.059.494,48 euros al cierre del ejercicio 2013.

La Sociedad en el ejercicio 2014 refleja en su balance un activo por impuesto diferido por un importe de 5.430.874,62 euros como ajuste de consolidación fiscal del Grupo. En el ejercicio anterior el importe por dicho concepto era de 5.430.872,92 euros.

La Sociedad tiene pendientes de inspección por las autoridades fiscales los cuatro últimos ejercicios de los principales impuestos que le son aplicables.

Como consecuencia, entre otras, de las diferentes posibles interpretaciones de la legislación fiscal vigente, podrían surgir pasivos adicionales como consecuencia de una inspección. En todo caso, en opinión de los Administradores de la Sociedad se considera que dichos pasivos, caso de producirse, no afectarán significativamente a las cuentas anuales.

Nota 14.- Ingresos y gastos

Los ingresos y gastos de la Sociedad durante los ejercicios 2014 y 2013 se desglosan en los conceptos siguientes:

Denominación	Ingresos 2014	Gastos 2014
Intereses de cuenta bancaria	5.643,60	0,00
Intereses de depósitos subordinados	5.634.115,78	0,00
Intereses de valores de deuda	0,00	0,00
Intereses de IPF	242.081,85	0,00
Extraordinarios	0,05	0,02
Servicios exteriores	0,00	49.216,97
Tributos	0,00	2.491,80
Intereses de deudas con empresas del Grupo	0,00	0,00
Intereses de préstamos con terceros	0,00	5.375.620,44
Otros gastos financieros con empresas del Grupo	0,00	842,62
Otros gastos financieros con terceros	0,00	16.941,91
TOTAL	5.881.841,28	5.445.113,76

Denominación	Ingresos 2013	Gastos 2013
Intereses de cuenta bancaria	31.688,45	0,00
Intereses de depósitos subordinados	6.968.670,14	0,00
Intereses de valores de deuda	1.059.500,13	0,00
Extraordinarios	0,26	0,00
Servicios exteriores	0,00	61.805,62
Tributos	0,00	6.807,37
Intereses de deudas con empresas del Grupo	0,00	1.059.500,13
Intereses de préstamos con terceros	0,00	6.705.636,60
Otros gastos financieros con empresas del Grupo	0,00	3.370,55
Otros gastos financieros con terceros	0,00	174.080,07
TOTAL	8.059.858,98	8.011.200,34

Nota 15.- Información sobre medio ambiente

Las operaciones globales de la Sociedad se rigen por leyes relativas a la protección del medio ambiente ("leyes medioambientales"). La Sociedad considera que cumple sustancialmente tales leyes y que mantiene procedimientos diseñados para fomentar y garantizar su cumplimiento.

La Sociedad ha adoptado las medidas oportunas en relación con la protección y mejora del medio ambiente y la minimización, en su caso, del impacto medioambiental, cumpliendo con la normativa vigente al respecto. Durante los ejercicios 2014 y 2013, la Sociedad no ha realizado inversiones de carácter medioambiental y asimismo, no se ha considerado necesario registrar ninguna dotación para riesgos y gastos de carácter medioambiental, al no existir contingencias relacionadas con la protección y mejora del medio ambiente.

Nota 16.- Operaciones con partes vinculadas

a) Las transacciones efectuadas con empresas del Grupo en 2014 y 2013 han sido las siguientes:

Denominación	Saldo a 31/12/2014	Saldo a 31/12/2013
Ingresos financieros	5.881.841,23	8.059.858,72
Gastos financieros	842,62	1.062.870,68
Otros gastos	44.867,08	46.860,64

b) Los saldos mantenidos con empresas del Grupo al cierre del ejercicio 2014 y 2013 han sido las siguientes:

Denominación	Saldo a 31/12/2014	Saldo a 31/12/2013
ACTIVO		
Inversiones mantenidas hasta el vencimiento a largo plazo (Notas 7 y 8)	109.804.764,38	109.804.764,38
Depósitos subordinados	109.804.764,38	109.804.764,38
Inversiones mantenidas hasta el vencimiento a corto plazo (Notas 7 y 8)	1.479.492,83	1.493.107,56
Intereses devengados	1.479.492,83	1.493.107,56
Préstamos y partidas a cobrar a corto plazo (Notas 7 y 10)	963,31	10.707,96
Intereses devengados cuenta corriente	963,31	10.707,96
Otros activos financieros (Notas 7 y 9)	27.025.000,00	0,00
Imposición a Plazo Fijo	27.025.000,00	0,00
Efectivo y otros activos líquidos (Notas 7 y 10)	2.895.521,76	32.074.943,68
Cuenta corriente	2.895.521,76	32.074.943,68

Nota 17.- Otra información

Retribuciones de los Administradores

La Sociedad se encuentra regida por un Consejo de Administración que estatutariamente no tiene fijada remuneración, ni percibe retribución alguna, ni tiene contraído ningún tipo de obligación con los miembros que lo integran. Tampoco existen anticipos o créditos concedidos a los componentes del mismo.

Personal

La Sociedad no tiene empleados a la fecha de cierre del ejercicio económico de 2014 ni tuvo durante el ejercicio 2013.

Honorarios de Auditores

Los honorarios devengados por PricewaterhouseCoopers Auditores, S.L. por los servicios de auditoría prestados ascienden a 3.114,00 euros en el 2014 y 3.114,00 euros en el ejercicio 2013. No se le ha retribuido por ningún otro concepto a parte del señalado anteriormente ni a ninguna sociedad del mismo Grupo de la entidad auditora que pertenezca a la misma o a sus socios, o a cualquier otra sociedad con la que los auditores estén vinculados por propiedad común, gestión o control, directa o indirectamente.

Nota 18.- Deberes de lealtad de los Administradores

En relación con lo establecido en el Artículo 229 del Texto Refundido de la Ley de Sociedades de Capital, los miembros del Consejo de Administración de Popular Capital, S.A. no han comunicado la existencia de conflictos de interés con la Sociedad.

Nota 19.- Información sobre los aplazamientos de pagos efectuados a proveedores

Al cierre de los ejercicios 2014 y 2013, la Sociedad no tiene saldo alguno pendiente de pago que acumule un aplazamiento superior al plazo legal establecido.

El importe total de los pagos a proveedores durante los citados ejercicios no ha sido significativo no habiendo superado los plazos legales establecidos.

Nota 20.- Hechos posteriores al cierre

No hay hechos posteriores que pongan de manifiesto circunstancias que ya existían en la fecha de cierre y hayan supuesto, de acuerdo con su naturaleza, la inclusión de un ajuste en las cifras contenidas en las cuentas anuales, ni hechos acaecidos con posterioridad al cierre de las cuentas anuales que afecten a la aplicación del principio de empresa en funcionamiento.





Informe de Gestión

Ejercicio 2014

1.- EVOLUCIÓN DE LOS NEGOCIOS Y LA SITUACIÓN DE LA SOCIEDAD

Durante el ejercicio que nos ocupa, no ha habido ninguna emisión ni vencimiento de participaciones ni bonos, habiendo sido abonados a su vencimiento los intereses devengados por las emisiones debidamente detalladas en la Memoria.

2.- ACCIONES PROPIAS

Durante el año 2014 la Sociedad no ha efectuado ningún negocio sobre sus propias acciones.

3.-INVESTIGACIÓN Y DESARROLLO Y MEDIO AMBIENTE

En el transcurso del ejercicio 2014 no se ha llevado a efecto ninguna inversión en I+D e igualmente la Sociedad no ha realizado inversiones de carácter medioambiental y asimismo, no se ha considerado necesario registrar ninguna provisión para riesgos y gastos de carácter medioambiental, al no existir contingencias relacionadas con la protección y mejora del medio ambiente.

4.-INFORMES SOBRE LA GESTIÓN DE RIESGOS

Dada su actividad, el uso de instrumentos financieros por la Sociedad está destinado a la consecución de su objeto social, ajustando sus objetivos y políticas de gestión de los riesgos de mercado, crédito y liquidez de acuerdo con la legislación vigente.

5.- ACONTECIMIENTOS POSTERIORES AL CIERRE DEL EJERCICIO

Desde el 31 de diciembre de 2014 hasta la fecha de formulación de estas cuentas anuales no se han producido acontecimientos significativos que pudieran afectar significativamente a las cuentas anuales.



POPULAR CAPITAL, S.A.

DECLARACIÓN DE RESPONSABILIDAD DEL INFORME FINANCIERO ANUAL

Los miembros del Consejo de Administración de Popular Capital, S.A. declaran que, hasta donde alcanza su conocimiento, las cuentas anuales correspondientes al ejercicio 2014, formuladas en la sesión celebrada el 30 de marzo de 2015, elaboradas con arreglo a los principios de contabilidad aplicables, ofrecen la imagen fiel del patrimonio, de la situación financiera y de los resultados de Popular Capital, S.A. tomados en su conjunto, y que el informe de gestión, correspondiente al ejercicio 2014, incluye un análisis fiel de la evolución y los resultados empresariales y de la posición de Popular Capital, S.A. junto con la descripción de los principales riesgos e incertidumbres a que se enfrentan.

En Madrid, a 30 de marzo de 2015.

D^a. Santiago Armada Martínez de
Campos
Presidente

D^a. Sara Zárate Lacalle
Vicepresidenta

~~D^a. María Raga García~~
Consejera

D^a. Aranzazu Ruiz Cotero
Consejera

D. Daniel de Diego Rozas
Consejero

POPULAR CAPITAL, S.A.

DECLARACIÓN DE RESPONSABILIDAD DEL INFORME FINANCIERO ANUAL

JAVIER GÓMEZ MONROY, CON DNI 5.420.564-Q, COMO SECRETARIO DEL CONSEJO DE ADMINISTRACIÓN DE POPULAR CAPITAL, S.A., DOMICILIADA EN MADRID, CALLE JOSÉ ORTEGA Y GASSET, Nº 29, CON C.I.F. Nº A-83941237, SOCIEDAD INSCRITA EN EL REGISTRO MERCANTIL DE MADRID, AL TOMO 19.873, FOLIO 164, SECCIÓN 8, HOJA M-350196, INSCRIPCIÓN 1ª.

CERTIFICO

Que los miembros del Consejo de Administración de Popular Capital, S.A. han emitido la preceptiva declaración, de acuerdo con el artículo 8 del Real Decreto 1362/2007 del 19 de octubre, en el sentido de que, hasta donde alcanza su conocimiento, las cuentas anuales correspondientes al ejercicio 2014, formuladas en la sesión celebrada el 30 de marzo de 2015, han sido elaboradas con arreglo a los principios de contabilidad aplicables, ofrecen la imagen fiel del patrimonio, de la situación financiera y de los resultados de Popular Capital, S.A. tomados en su conjunto, y que el informe de gestión, correspondiente al ejercicio 2014, incluye un análisis fiel de la evolución y los resultados empresariales y de la posición de Popular Capital, S.A. junto con la descripción de los principales riesgos e incertidumbres a que se enfrentan.

Y para que conste donde proceda, expido la presente Certificación en Madrid, a 30 de marzo de dos mil quince.

EL SECRETARIO
Javier Gómez Monroy

POPULAR CAPITAL, S.A.

DILIGENCIA que expido yo, el Secretario del Consejo de Administración, para hacer constar:


1.- Que el Consejo de Administración celebrado el 30 de marzo de 2015 aprobó las cuentas anuales y el informe de gestión de Popular Capital, S.A., que, junto a la Declaración de responsabilidad sobre su contenido, conforman el Informe Financiero correspondiente al ejercicio 2014.

2.- Que las cuentas anuales y el informe de gestión son visados por mí en cada una de sus hojas, y que aquéllos se corresponden con los que los Consejeros han aprobado como parte integrante del Informe Financiero del ejercicio 2014, aprobado por el Consejo de Administración.

Madrid, a 30 de marzo de 2015

Javier Gómez Monroy
Secretario del Consejo

POPULAR CAPITAL, S.A.



30 de abril de 2015

COMISIÓN NACIONAL DEL MERCADO DE VALORES
Dirección de Informes Financieros
C/ Edison 4
28006 MADRID

ASUNTO: POPULAR CAPITAL. DOCUMENTACIÓN FINANCIERA E INFORME DE AUDITORÍA

Muy señores nuestros:

Adjunto les remitimos los Estados Financieros y el Informe de Auditoría correspondientes al 31 de diciembre de 2014. Asimismo, les remitimos la siguiente documentación:

- ❖ Cuentas anuales e informe de gestión.
- ❖ Certificación relativa a la declaración de responsabilidad de los administradores sobre las cuentas anuales.
- ❖ Declaración sobre la adhesión al Informe Anual de Gobierno Corporativo de Banco Popular Español, S.A.

Atentamente.

Javier Gómez Monroy
Secretario del Consejo de Administración

POPULAR CAPITAL, S.A.

DECLARACIÓN DE RESPONSABILIDAD DEL INFORME FINANCIERO ANUAL

JAVIER GÓMEZ MONROY, CON DNI 5.420.564-Q, COMO SECRETARIO DEL CONSEJO DE ADMINISTRACIÓN DE POPULAR CAPITAL, S.A., DOMICILIADA EN MADRID, CALLE JOSÉ ORTEGA Y GASSET, Nº 29, CON C.I.F. Nº A-83941237, SOCIEDAD INSCRITA EN EL REGISTRO MERCANTIL DE MADRID, AL TOMO 19.873, FOLIO 164, SECCIÓN 8, HOJA M-350196, INSCRIPCIÓN 1ª.

CERTIFICO

Que los miembros del Consejo de Administración de Popular Capital, S.A. han emitido la preceptiva declaración, de acuerdo con el artículo 8 del Real Decreto 1362/2007 del 19 de octubre, en el sentido de que, hasta donde alcanza su conocimiento, las cuentas anuales correspondientes al ejercicio 2014, formuladas en la sesión celebrada el 30 de marzo de 2015, han sido elaboradas con arreglo a los principios de contabilidad aplicables, ofrecen la imagen fiel del patrimonio, de la situación financiera y de los resultados de Popular Capital, S.A. tomados en su conjunto, y que el informe de gestión, correspondiente al ejercicio 2014, incluye un análisis fiel de la evolución y los resultados empresariales y de la posición de Popular Capital, S.A. junto con la descripción de los principales riesgos e incertidumbres a que se enfrentan.

Y para que conste donde proceda, expido la presente Certificación en Madrid, a 30 de marzo de dos mil quince.

EL SECRETARIO
Javier Gómez Monroy

POPULAR CAPITAL, S.A.

30 de marzo de 2015

COMISIÓN NACIONAL DEL MERCADO DE VALORES
c/ Edison nº 4
28.006 MADRID

ASUNTO: INFORME ANUAL DE GOBIERNO CORPORATIVO

Muy señores nuestros:

De acuerdo con lo establecido en el artículo 9.4 de la Orden ECC/461/2013, de 20 de marzo, por la que se determinan el contenido y la estructura del informe anual de gobierno corporativo, del informe anual sobre remuneraciones y de otros instrumentos de información de las sociedades anónimas cotizadas, de las cajas de ahorros y de otras entidades que emitan valores admitidos a negociación en mercados oficiales de valores, POPULAR CAPITAL, S.A. no ha procedido a la elaboración de un informe anual de gobierno corporativo propio, al ser Banco Popular Español, S.A., titular de todos los derechos de voto de la sociedad y haber elaborado, de acuerdo con la normativa vigente, el correspondiente Informe de Gobierno Corporativo del ejercicio 2014, que fue remitido como Hecho Relevante a la CNMV con fecha 6 de marzo de 2015.

Atentamente,

Javier Gómez Monroy
Secretario del Consejo de Administración