

# **FTPYME Bancaja 4 Fondo de Titulización de Activos**

Cuentas Anuales e  
Informe de Gestión correspondientes al  
ejercicio 2009, junto con el  
Informe de Auditoría


## INFORME DE AUDITORIA DE CUENTAS ANUALES

Al Consejo de Administración de Europea de Titulización, S.G.F.T., S.A.,

1. Hemos auditado las cuentas anuales de FTPYME BANCAJA 4 FONDO DE TITULIZACIÓN DE ACTIVOS, que comprenden el balance al 31 de diciembre de 2009, la cuenta de pérdidas y ganancias, el estado de flujos de efectivo, el estado de ingresos y gastos reconocidos y la memoria correspondientes al ejercicio anual terminado en dicha fecha, cuya formulación es responsabilidad de los Administradores de la Sociedad Gestora del Fondo. Nuestra responsabilidad es expresar una opinión sobre las citadas cuentas anuales en su conjunto, basada en el trabajo realizado de acuerdo con las normas de auditoría generalmente aceptadas, que requieren el examen, mediante la realización de pruebas selectivas, de la evidencia justificativa de las cuentas anuales y la evaluación de su presentación, de los principios contables aplicados y de las estimaciones realizadas.
2. De acuerdo con la legislación mercantil, los Administradores de la Sociedad Gestora del Fondo presentan, a efectos comparativos, con cada una de las partidas del balance, de la cuenta de pérdidas y ganancias, del estado de flujos de efectivo, del estado de ingresos y gastos reconocidos y de la memoria, además de las cifras del ejercicio 2009, las correspondientes al ejercicio anterior, que, tal y como se indica en el párrafo siguiente, difieren de las contenidas en las cuentas anuales aprobadas del ejercicio 2008, detallándose en la Nota 2.d) de la memoria de las cuentas anuales adjuntas las diferencias existentes. Nuestra opinión se refiere exclusivamente a las cuentas anuales del ejercicio 2009. Con fecha 27 de abril de 2009 otros auditores emitieron su informe de auditoría acerca de las cuentas anuales del ejercicio 2008, formuladas de conformidad con los principios y normas contables generalmente aceptados en la normativa española vigentes en dicho ejercicio y que resultaban de aplicación, en el que expresaron una opinión favorable.
3. De acuerdo con lo mencionado en la Nota 2.d) de la memoria de las cuentas anuales adjuntas, las cuentas anuales correspondientes al ejercicio 2008 fueron las primeras que los Administradores de la Sociedad Gestora del Fondo formularon aplicando la Circular 2/2009, de 25 de marzo, de la Comisión Nacional del Mercado de Valores, sobre Normas contables, cuentas anuales, estados financieros públicos y estados reservados de información estadística de los Fondos de Titulización. Adicionalmente, la mencionada Circular 2/2009 estableció en su Norma Transitoria Primera que los criterios contenidos en la misma se aplicarán por primera vez respecto a las cuentas anuales correspondientes al ejercicio 2008 con las excepciones previstas en la Norma Transitoria Segunda que se aplicarán por primera vez respecto a las cuentas anuales correspondientes al ejercicio 2009. En la Nota 2.d) de la memoria de las cuentas anuales adjuntas de Aspectos derivados de la transición a las nuevas normas contables se incorpora, tal y como se establece en la Norma Transitoria Cuarta de la mencionada Circular 2/2009, la conciliación de los balances al 1 de enero de 2008 y al 31 de diciembre de 2008 y de la cuenta de pérdidas y ganancias del ejercicio 2008 entre las cifras incluidas en las cuentas anuales aprobadas del ejercicio anterior y las que resultan de la aplicación de la indicada Circular 2/2009 en su totalidad junto con una explicación de las principales diferencias entre los principios y normas contables aplicados en el ejercicio anterior y los aplicados en la preparación de las cuentas anuales adjuntas.
4. Tal y como se indica en la Nota 4 de la memoria adjunta, al 31 de diciembre de 2009, el Fondo ha tenido un volumen de derechos de crédito dudosos por importe de 23.814 miles de euros (10,10% de los activos totales del Fondo), para los que los Administradores de la Sociedad Gestora han estimado unas necesidades de correcciones por deterioro por importe de 5.928 miles de euros. Como consecuencia de lo anterior y de las condiciones establecidas para la amortización de los bonos, el Fondo ha dispuesto parcialmente del Fondo de Reserva constituido con el fin de atender a sus obligaciones de pago, situándose éste por debajo del mínimo requerido al 31 de diciembre de 2009, según se indica en la Nota 6 de la Memoria integrante de las cuentas anuales. Asimismo, tal y como se indica en la Nota 3.f) de la Memoria adjunta, el Fondo ha procedido a repercutir la diferencia negativa entre los ingresos y gastos devengados, teniendo en cuenta el orden inverso de dicha prelación de pagos, a los pasivos del Fondo.
5. En nuestra opinión, las cuentas anuales del ejercicio 2009 adjuntas expresan, en todos los aspectos significativos, la imagen fiel del patrimonio y de la situación financiera de FTPYME BANCAJA 4 FONDO DE TITULIZACIÓN DE ACTIVOS al 31 de diciembre de 2009 y de los resultados de sus operaciones, de sus flujos de efectivo y de los ingresos y gastos reconocidos correspondientes al ejercicio anual terminado en dicha fecha y contienen la información necesaria y suficiente para su interpretación y comprensión adecuada, de conformidad con los principios y normas contables generalmente aceptados en la normativa española que resultan de aplicación y que guardan uniformidad con los aplicados en la preparación de las cifras e información correspondientes al ejercicio anterior que se han incorporado a efectos comparativos en las cuentas anuales adjuntas.
6. El informe de gestión adjunto del ejercicio 2009 contiene las explicaciones que los Administradores de la Sociedad Gestora del Fondo consideran oportunas sobre la situación del Fondo, la evolución de sus negocios y sobre otros asuntos y no forma parte integrante de las cuentas anuales. Hemos verificado que la información contable que contiene el citado informe de gestión concuerda con la de las cuentas anuales del ejercicio 2009. Nuestro trabajo como auditores se limita a la verificación del informe de gestión con el alcance mencionado en este mismo párrafo y no incluye la revisión de información distinta de la obtenida a partir de los registros contables del Fondo.

DELOITTE, S.L.

Inscrita en el R.O.A.C. nº S0692



Pablo Mugica  
28 de abril de 2010

INSTITUTO DE  
CENSORES JURADOS  
DE CUENTAS DE ESPAÑA

Miembro ejerciente:  
DELOITTE, S.L.

Año 2010 Nº 01/10/09619  
IMPORTE COLEGIAL: 88,00 EUR

Este informe está sujeto a la tasa  
aplicable establecida en la  
Ley 44/2002 de 22 de noviembre.

FTPYME BANCAJA 4 FONDO DE TITULIZACIÓN DE ACTIVOS

BALANCES AL 31 DE DICIEMBRE DE 2009 Y 2008 (NOTAS 1, 2 y 3)

(Miles de Euros)

ACTIVO	Nota	2009	2008 (*)	PASIVO	Nota	2009	2008 (*)
<b>ACTIVO NO CORRIENTE</b>		<b>160.372</b>	<b>235.730</b>	<b>PASIVO NO CORRIENTE</b>		<b>190.167</b>	<b>230.928</b>
Activos financieros a largo plazo		160.372	235.730	Provisiones a largo plazo		-	-
Valores representativos de deuda		-	-	Pasivos financieros a largo plazo		190.167	230.928
Derechos de crédito	4	160.372	235.730	Obligaciones y otros valores negociables.	7	190.167	228.940
Participaciones hipotecarias		-	-	Serie no subordinadas		-	-
Certificados de transmisión hipotecaria		135.818	193.259	Serie Subordinadas		190.167	228.940
Préstamos hipotecarios		-	-	Correcciones de valor por repercusión de pérdidas		-	-
Cédulas hipotecarias		-	-	Intereses y gastos devengados no vencidos		-	-
Préstamos a promotores		-	-	Ajustes por operaciones de cobertura		-	-
Préstamos a PYMES	12.197	-	42.471	Deudas con entidades de crédito	8	-	1.988
Préstamos a empresas		-	-	Préstamo subordinado		-	1.988
Cédulas territoriales		-	-	Crédito línea de liquidez		-	-
Créditos AAPP		-	-	Otras deudas con entidades de crédito		-	-
Préstamo Consumo		-	-	Correcciones de valor por reversión del deterioro de activos		-	-
Préstamo automoción		-	-	Intereses y gastos devengados no vencidos		-	-
Arrendamiento financiero		-	-	Ajustes por operaciones de cobertura		-	-
Cuentas a cobrar		-	-	Derivados		-	-
Bonos de titulación		-	-	Derivados de cobertura		-	-
Activos dudosos	16.462	-	-	Otros pasivos financieros		-	-
Correcciones de valor por deterioro de activos	(4105)	-	-	Correcciones de valor por repercusión de pérdidas		-	-
Intereses y gastos devengados no vencidos		-	-	Otros		-	-
Ajustes por operaciones de cobertura		-	-	Pasivos por impuesto diferido		-	-
Derivados		-	-				
Derivados de cobertura		-	-				
Otros activos financieros		-	-	<b>PASIVO CORRIENTE</b>		<b>47.411</b>	<b>123.565</b>
Garantías financieras		-	-	Pasivos vinculados con activos no corrientes mantenidos para la venta		-	-
Otros		-	-	Provisiones a corto plazo		-	-
Activos por impuesto diferido		-	-	Pasivos financieros a corto plazo		47.396	122.096
Otros activos no corrientes		-	-	Acreedores y otras cuentas a pagar	10	4.768	5.044
				Obligaciones y otros valores negociables	7	39.443	117.006
				Serie no subordinadas		-	-
<b>ACTIVO CORRIENTE</b>		<b>75.304</b>	<b>120.308</b>	Serie subordinadas		38.773	113.396
Activos no corrientes mantenidos para la venta		-	-	Correcciones de valor por repercusión de pérdidas		-	-
Activos financieros a corto plazo		36.756	67.336	Intereses y gastos devengados no vencidos		670	3.610
Deudores y otras cuentas a cobrar	5	282	3.019	Ajustes por operaciones de cobertura		-	-
Derechos de crédito	4	36.474	62.333	Deudas con entidades de crédito	8	883	46
Participaciones hipotecarias		-	-	Préstamo subordinado		3.478	-
Certificados de transmisión hipotecaria		17.806	43.591	Crédito línea de liquidez		-	-
Préstamos hipotecarios		-	-	Otras deudas con entidades de crédito		-	-
Cédulas hipotecarias		-	-	Correcciones de valor por repercusión de pérdidas		(2.612)	-
Préstamos a promotores		-	-	Intereses y gastos devengados no vencidos		17	46
Préstamos a PYMES	12.857	-	21.343	Ajustes por operaciones de cobertura		-	-
Préstamos a empresas		-	-	Derivados	15	2.302	-
Cédulas territoriales		-	-	Derivados de cobertura		2.302	-
Créditos AAPP		-	-	Otros pasivos financieros		-	-
Préstamo Consumo		-	-	Importe bruto		-	-
Préstamo automoción		-	-	Correcciones de valor por repercusión de pérdidas		-	-
Arrendamiento financiero		-	-	Ajustes por periodificaciones	9	15	1.469
Cuentas a cobrar		-	-	Comisiones		13	1.469
Bonos de titulación		-	-	Comisión sociedad gestora		12	10
Activos dudosos	7.352	-	-	Comisión administrador		111	6
Correcciones de valor por deterioro de activos	(1.823)	-	(3.620)	Comisión agente financiero/pagos		1	-
Intereses y gastos devengados no vencidos	282	-	1.019	Comisión variable - resultados realizados		2.021	2.021
Ajustes por operaciones de cobertura		-	-	Otras comisiones del cedente		-	-
Derivados	15	-	1.984	Correcciones de valor por repercusión de pérdidas		(2.132)	(570)
Derivados de cobertura		-	-	Otros comisiones		-	2
Otros activos financieros		-	-	Otros		2	-
Garantías financieras		-	-				
Otros		-	-	<b>AJUSTES REPERCUTIDOS EN BALANCE DE INGRESOS Y GASTOS RECONOCIDO</b>	12	<b>(1.154)</b>	<b>1.545</b>
Ajustes por periodificaciones		-	-	Comisiones		-	-
Comisiones		-	-	Coberturas de flujos de efectivo	15	(964)	1.989
Otros		-	-	Gastos de constitución en transición	11	(190)	(444)
Effectivo y otros activos líquidos equivalentes	6	38.548	52.972				
Tesorería		38.548	52.972				
Otros activos líquidos equivalentes		-	-				
<b>TOTAL ACTIVO</b>		<b>235.676</b>	<b>356.038</b>	<b>TOTAL PASIVO</b>		<b>236.424</b>	<b>356.038</b>

(\*) Se presenta, única y exclusivamente, a efectos comparativos.  
Las Notas 1 a 16, y los Anexos, descritos en la Memoria adjunta forman parte integrante del balance al 31 de diciembre de 2009.

**FTPYME BANCAJA 4 FONDO DE TITULIZACIÓN DE ACTIVOS**

**CUENTAS DE PÉRDIDAS Y GANANCIAS CORRESPONDIENTES A LOS EJERCICIOS  
ANUALES TERMINADOS EL 31 DE DICIEMBRE DE 2009 Y 2008 (NOTAS 1, 2 y 3)**

(Miles de Euros)

	Nota	Ejercicio 2009	Ejercicio 2008 (*)
<b>Intereses y rendimientos asimilados</b>		<b>9.942</b>	<b>26.056</b>
Valores representativos de deuda		-	-
Derechos de crédito	4	9.271	22.962
Otros activos financieros	6 y 15	671	3.094
<b>Intereses y cargas asimilados</b>		<b>(11.435)</b>	<b>(24.423)</b>
Obligaciones y otros valores negociables.	7	(6.760)	(24.184)
Deudas con entidades de crédito	8	(124)	(239)
Otros pasivos financieros	15	(4.551)	-
<b>MARGEN DE INTERESES</b>		<b>(1.493)</b>	<b>1.633</b>
<b>Resultado de operaciones financieras (neto)</b>		-	-
Ajustes de valoración en carteras a valor razonable con cambios en pérdidas y ganancias		-	-
Activos financieros disponibles para la venta		-	-
Otros		-	-
<b>Diferencias de cambio (neto)</b>		-	-
<b>Otros ingresos de explotación</b>		-	-
<b>Otros gastos de explotación</b>		<b>(373)</b>	<b>(1.246)</b>
Servicios exteriores	13	(17)	(17)
Servicios de profesionales independientes		(17)	(17)
Servicios bancarios y similares		-	-
Publicidad y propaganda		-	-
Otros servicios		-	-
Tributos		-	-
Otros gastos de gestión corriente	9	(356)	(1.229)
Comisión de Sociedad gestora		(66)	(62)
Comisión administración		(25)	(41)
Comisión del agente financiero/pagos		(11)	(30)
Comisión variable - resultados realizados		-	(843)
Comisión variable - resultados no realizados		-	-
Otras comisiones del cedente		-	-
Otros gastos	11	(254)	(253)
<b>Deterioro de activos financieros (neto)</b>		<b>(2.308)</b>	<b>(957)</b>
Deterioro neto de valores representativos de deuda		-	-
Deterioro neto de derechos de crédito	4	(2.308)	(957)
Deterioro neto de derivados		-	-
Deterioro neto de otros activos financieros		-	-
<b>Dotaciones a provisiones (neto)</b>		-	-
<b>Ganancias (pérdidas) en la baja de activos no corrientes en venta</b>		-	-
<b>Repercusión de pérdidas (ganancias)</b>	8 y 9	<b>4.174</b>	<b>570</b>
<b>RESULTADO ANTES DE IMPUESTOS</b>		-	-
Impuesto sobre beneficios	14	-	-
<b>RESULTADO DEL EJERCICIO</b>		-	-

(\*) Se presenta, única y exclusivamente, a efectos comparativos.

Las Notas 1 a 16, y los Anexos, descritos en la Memoria adjunta forman parte integrante de la cuenta de pérdidas y ganancias del ejercicio 2009.

## FTPYME BANCAJA 4 FONDO DE TITULIZACIÓN DE ACTIVOS

**ESTADOS DE FLUJOS DE EFECTIVO CORRESPONDIENTES A LOS EJERCICIOS ANUALES  
TERMINADOS EL 31 DE DICIEMBRE DE 2009 Y 2008 (NOTAS 1, 2 Y 3)**

(Miles de Euros)

	Ejercicio 2009	Ejercicio 2008 (*)
<b>FLUJOS DE EFECTIVO PROVENIENTES DE ACTIVIDADES DE EXPLOTACIÓN</b>	<b>(2.041)</b>	<b>1.005</b>
<b>Flujo de caja neto por intereses de las operaciones</b>	<b>(1.923)</b>	<b>2.005</b>
Intereses cobrados de los activos titulizados	11.224	23.118
Intereses pagados por valores de titulización	(9.699)	(26.449)
Intereses cobrados/pagados netos por operaciones de derivados	(3.968)	1.969
Intereses cobrados de inversiones financieras	672	3.211
Intereses pagados de préstamos y créditos en entidades de crédito	(152)	(236)
Otros intereses cobrados/pagados (neto)	-	392
<b>Comisiones y gastos por servicios financieros pagados por el Fondo</b>	<b>(101)</b>	<b>(984)</b>
Comisiones pagadas a la sociedad gestora	(63)	(65)
Comisiones pagadas por administración de activos titulizados	(27)	(46)
Comisiones pagadas al agente financiero	(11)	-
Comisiones variables pagadas	-	(843)
Otras comisiones	-	(30)
<b>Otros flujos de caja provenientes de operaciones del Fondo</b>	<b>(17)</b>	<b>(16)</b>
Recuperaciones de fallidos y otros activos adquiridos	-	-
Pagos de provisiones	-	-
Otros	(17)	(16)
<b>FLUJOS DE EFECTIVO PROCEDENTES DE ACTIVIDADES INVERSIÓN/FINANCIACIÓN</b>	<b>(12.383)</b>	<b>(32.371)</b>
<b>Flujos de caja netos por emisión de valores de titulización</b>	<b>-</b>	<b>-</b>
Cobros por emisión de valores de titulización	-	-
Pagos por emisión de valores de titulización (aseguramiento colocación)	-	-
<b>Flujos de caja por adquisición de activos financieros</b>	<b>-</b>	<b>-</b>
Pagos por adquisición de derechos de crédito	-	-
Pagos por adquisición de otras inversiones financieras	-	-
<b>Flujos de caja netos por amortizaciones</b>	<b>(16.443)</b>	<b>(35.513)</b>
Cobros por amortización de derechos de crédito	96.954	236.954
Cobros por amortización de otros activos titulizados	-	-
Pagos por amortización de valores de titulización	(113.397)	(272.467)
<b>Otros flujos provenientes de operaciones del Fondo</b>	<b>4.060</b>	<b>3.143</b>
Cobros por concesiones de préstamos o disposiciones de créditos	-	-
Pagos por amortización de préstamos o créditos	-	(994)
Cobros derechos de crédito pendientes ingreso	2.737	1.612
Administraciones públicas - Pasivo	4	-
Otros deudores y acreedores	1.319	2.524
Cobros por amortización o venta de inversiones financieras	-	-
Cobros de Subvenciones	-	-
<b>INCREMENTO/DISMINUCIÓN DE EFECTIVO O EQUIVALENTES</b>	<b>(14.424)</b>	<b>(31.366)</b>
<b>Efectivo o equivalentes al comienzo del ejercicio</b>	<b>52.972</b>	<b>84.338</b>
<b>Efectivo o equivalentes al final del ejercicio</b>	<b>38.548</b>	<b>52.972</b>

(\*) Se presenta, única y exclusivamente, a efectos comparativos.

Las Notas 1 a 16, y los Anexos, descritos en la Memoria adjunta forman parte integrante del estado de flujos de efectivo del ejercicio 2009.

## FTPYME BANCAJA 4 FONDO DE TITULIZACIÓN DE ACTIVOS

**ESTADOS DE INGRESOS Y GASTOS RECONOCIDOS CORRESPONDIENTES A LOS EJERCICIOS ANUALES  
TERMINADOS EL 31 DE DICIEMBRE DE 2009 Y 2008 (NOTAS 1, 2 y 3)**

(Miles de Euros)

	Ejercicio 2009	Ejercicio 2008 (*)
<b>Activos financieros disponibles para la venta</b>		
Ganancias (pérdidas) por valoración	-	-
Importe bruto de las ganancias (pérdidas) por valoración	-	-
Efecto fiscal	-	-
Importes transferidos a la cuenta de pérdidas y ganancias	-	-
Otras reclasificaciones	-	-
Importes repercutidos a la cuenta de pasivo en el periodo	-	-
<b>Total ingresos y gastos reconocidos por activos financieros disponibles para la venta</b>	-	-
<b>Cobertura de los flujos de efectivo</b>		
Ganancias (pérdidas) por valoración	(7.504)	2.007
Importe bruto de las ganancias (pérdidas) por valoración	(7.504)	2.007
Efecto fiscal	-	-
Importes transferidos a la cuenta de pérdidas y ganancias	-	(18)
Otras reclasificaciones	-	-
Importes repercutidos a la cuenta de pasivo en el periodo	2.953	-
<b>Total ingresos y gastos reconocidos por coberturas contables</b>	-	-
<b>Otros ingresos/ganancias y gastos/pérdidas reconocidos</b>		
Importe de otros ingresos/ganancias y gastos/pérdidas reconocidos directamente en el balance en el periodo	-	-
Importe bruto de las ganancias (pérdidas) por valoración	-	-
Efecto fiscal	-	-
Importes transferidos a la cuenta de pérdidas y ganancias	254	253
Importes repercutidos a la cuenta de pasivo en el periodo	(254)	(253)
<b>Total ingresos y gastos reconocidos por otros ingresos/ganancias</b>	-	-
<b>TOTAL DE INGRESOS Y GASTOS RECONOCIDOS</b>	-	-

(\*) Se presenta, única y exclusivamente, a efectos comparativos.

Las Notas 1 a 16, y los Anexos, descritos en la Memoria adjunta forman parte integrante del estado de ingresos y gastos reconocidos del ejercicio 2009.

## FYPYME Bancaja 4 Fondo de Titulización de Activos

Memoria correspondiente al  
ejercicio anual terminado el  
31 de diciembre de 2009

### 1. Reseña del Fondo

FTPYME Bancaja 4 Fondo de Titulización de Activos (en adelante, "el Fondo") se constituyó, mediante Escritura Pública de fecha 7 de noviembre de 2005, con carácter de fondo cerrado, al amparo de lo previsto en el Real Decreto 926/1998, de 14 de mayo, por el que se regulan los Fondos de Titulización de Activos y las Sociedades Gestoras de Fondos de Titulización, y en lo no contemplado en el mismo, por las reglas contenidas en la ley 19/1992, de 7 de julio. La función del Fondo consiste en la adquisición de derechos de crédito derivados de préstamos hipotecarios, instrumentados a través de certificados de transmisión hipotecaria y préstamos no hipotecarios concedidos a empresas – véase Nota 4 – (en adelante, "los Derechos de Crédito"), y en la emisión de cinco clases de bonos de titulización, la primera de ellas integrada por tres series, por un importe total inicial de 1.524.000 miles de euros, (véase Nota 7). En la misma fecha de constitución se procedió a la emisión de dichos Bonos de Titulización, siendo la fecha de desembolso, que marca el inicio del devengo de intereses de los Bonos, el 10 de noviembre de 2005.

El Fondo carece de personalidad jurídica y es gestionado por Europea de Titulización, S.A., Sociedad Gestora de Fondos de Titulización, (en adelante "la Sociedad Gestora").

La gestión y administración de los Derechos de Crédito corresponde a la entidad cedente de los mismos, Bancaja ("la Entidad Cedente"). La Entidad Cedente no asume ninguna responsabilidad por el impago de dichos préstamos, obteniendo por dicha gestión una contraprestación trimestral. Asimismo, La Entidad Cedente obtendrá una cantidad variable y subordinada que se devengará trimestralmente igual a la diferencia entre los ingresos y gastos del Fondo. En el caso de que dicho margen de intermediación fuese negativo, se repercutirá de acuerdo a lo indicado en la Nota 3-f.

La entidad depositaria de los certificados de transmisión hipotecaria y de los préstamos concedidos a empresas es la Entidad Cedente.

El Fondo tributa en el régimen general del Impuesto sobre Sociedades de acuerdo con lo dispuesto por el Real Decreto Legislativo de 4/2004, de 5 de marzo, por el que se aprueba el Texto Refundido de la Ley del Impuesto sobre Sociedades, modificado posteriormente por la Ley 35/2006, de 28 de noviembre. La normativa fiscal vigente excluye explícitamente a los Fondos de Titulización de la obligación de que les sea practicada alguna retención legal sobre los intereses devengados por los Derechos de Crédito.

### 2. Bases de presentación de las cuentas anuales

#### **a) Imagen fiel**

Las cuentas anuales se han preparado a partir de los registros contables que del Fondo mantiene su Sociedad Gestora y se presentan de acuerdo con los formatos y criterios de valoración establecidos en la Circular 2/2009, de 25 de marzo, de la Comisión Nacional del Mercado de Valores, de forma que muestran la imagen fiel de la situación financiera del Fondo al 31 de diciembre de 2009 y de los resultados de sus operaciones y de los flujos de efectivo que se han generado durante el ejercicio terminado en esa fecha.

Las cuentas anuales del Fondo han sido formuladas y aprobadas por los Administradores de su Sociedad Gestora, en su reunión celebrada el 31 de marzo de 2010.

**b) Principios contables no obligatorios aplicados**

Los Administradores de la Sociedad Gestora del Fondo han formulado estas cuentas anuales teniendo en consideración los principios contables y las normas contables de aplicación obligatoria que tienen un efecto significativo en las mismas. No existe ningún principio contable o criterio de valoración que, siendo obligatorio, haya dejado de aplicarse. Adicionalmente, no se han aplicado principios contables no obligatorios.

**c) Aspectos críticos de la valoración y estimación de la incertidumbre**

Los resultados son sensibles a los principios y políticas contables, criterios de valoración y estimaciones seguidos por los Administradores de la Sociedad Gestora del Fondo para la elaboración de las cuentas anuales. Los principales principios y políticas contables y criterios de valoración se indican en la Nota 3.

En la elaboración de las cuentas anuales del Fondo se han utilizado, ocasionalmente, estimaciones realizadas por los Administradores de la Sociedad Gestora para cuantificar algunos de los activos, pasivos, ingresos y gastos que figuran registrados en ellas. Básicamente, estas estimaciones se refieren a la evaluación de posibles pérdidas por deterioro que, en su caso, puedan tener determinados activos (véanse Notas 3-c y 4) y al valor razonable de determinados instrumentos financieros (véanse Notas 12 y 15). A pesar de que estas estimaciones se han realizado sobre la base de la mejor información disponible al cierre del ejercicio 2009, es posible que acontecimientos que puedan tener lugar en el futuro obliguen a modificarlas (al alza o a la baja) en los próximos ejercicios, lo que se realizaría, en su caso, de forma prospectiva, de acuerdo con la normativa contable en vigor.

**d) Aspectos derivados de la transición a las nuevas normas contables**

Las cuentas anuales del Fondo correspondientes al ejercicio 2009 han sido formuladas de acuerdo a lo establecido en la Circular 2/2009, de 25 de marzo, de la Comisión Nacional del Mercado de Valores. Las cuentas anuales del Fondo correspondientes al ejercicio 2008 fueron las primeras que los Administradores de la Sociedad Gestora formularon aplicando la mencionada Circular 2/2009. La Norma Transitoria Segunda de la citada Circular contemplaba que determinadas reglas que regulaban el contenido de las cuentas anuales así como determinados criterios contables se aplicarían por primera vez respecto a las cuentas anuales del ejercicio 2009.

Consecuentemente, la aplicación de la Circular 2/2009 en la elaboración de las cuentas anuales del ejercicio 2009 supone, en su caso, determinados cambios en cuanto a políticas contables, criterios de valoración y contenido de los estados financieros.

A continuación se detallan los principales efectos que dicho aspecto ha supuesto sobre los estados financieros del Fondo:

- Saneamiento, en su caso, de los gastos de constitución con abono a una cuenta transitoria pasiva procediendo a su amortización en el período residual según la normativa anterior.
- Registro en el activo o en el pasivo, en su caso, del valor razonable de los derivados utilizados por el Fondo.
- Utilización, en su caso, del tipo de interés efectivo para la valoración de los activos y pasivos financieros del Fondo, a excepción de los derivados que se valorarán a su valor razonable.
- Registro de las correcciones valorativas que, en su caso, se desprendan de la valoración de los activos financieros del Fondo, de acuerdo con la metodología prevista en la Circular.
- Inclusión de la distribución de activos y pasivos corrientes y no corrientes y la valoración de la permuta financiera, reclasificándose en los correspondientes epígrafes del balance.



De los aspectos indicados anteriormente, los únicos significativos de cara a reelaborar los estados correspondientes a la conciliación al 1 de enero y 31 de diciembre de 2008 ha sido la clasificación de la distribución de activos y pasivos corrientes y no corrientes, y la valoración de la permuta financiera, siendo el resto no significativo. No obstante lo anterior y dado que no afecta a la comparabilidad de la información, los estados al 1 de enero del 2008 no incorporan el impacto de la valoración de la permuta financiera, siendo su primera aplicación en los estados al 31 de diciembre de 2008. Consecuentemente, el estado de ingresos y gastos reconocidos correspondiente al ejercicio 2008, recoge el impacto de la valoración de la permuta financiera en su totalidad, no siendo relevante dicha excepción en el resto de estados.

Asimismo, la Norma Transitoria Cuarta de la Circular 2/2009 exige que las cuentas anuales del Fondo, correspondientes al ejercicio 2009, incluyan la siguiente información:

Una conciliación del balance al 1 de enero de 2008 entre las cifras publicadas correspondientes al cierre del ejercicio 2007, obtenidas por la aplicación del Real Decreto 1643/1990, de 20 de diciembre, por el que se aprueba el Plan General de Contabilidad, y las que resulten de aplicar la Circular 2/2009, de acuerdo a la que se han elaborado las cuentas anuales del Fondo correspondientes al ejercicio 2009.

Una conciliación del balance al 31 de diciembre de 2008 entre las cifras publicadas correspondientes al cierre del ejercicio 2008, obtenidas por la aplicación de la Circular 2/2009, con las excepciones previstas en su Norma Transitoria Segunda, y las que resulten de aplicar el contenido de dicha Circular, sin aplicar las mencionadas excepciones.

Una conciliación de la cuenta de resultados del ejercicio 2008 entre las cifras publicadas correspondientes al ejercicio 2008, obtenidas por la aplicación de la Circular 2/2009, con las excepciones previstas en su Norma Transitoria Segunda, y las que resulten de aplicar el contenido de dicha Circular, sin aplicar las mencionadas excepciones.

Seguidamente se presenta la conciliación de los saldos del balance y de la cuenta de pérdidas y ganancias anteriormente descritos, habiéndose incluido, en cada una de las columnas que se muestran a continuación, la siguiente información:

En la columna "Datos según R.D. 1643/1990" se presentan las distintas partidas de activo y pasivo, valoradas de acuerdo a lo dispuesto en la normativa anteriormente aplicada por el Fondo (Real Decreto 1643/1990, de 20 de diciembre, por el que se aprueba el Plan General de Contabilidad) y clasificadas de acuerdo a los criterios contenidos en la Circular 2/2009, aplicados en la elaboración de las cuentas anuales del Fondo correspondientes al ejercicio 2009.

En la columna "Datos según Circular 2/2009 y NTS" se presentan las distintas partidas de activo, pasivo, ingresos y gastos valoradas de acuerdo a lo dispuesto en la Circular 2/2009, con las excepciones previstas en su Norma Transitoria Segunda, y clasificadas de acuerdo a los criterios contenidos en dicha Circular sin aplicar las mencionadas excepciones.

En la columna "Datos según Circular 2/2009" se presentan las distintas partidas de activo, pasivo, ingresos y gastos, valoradas de acuerdo a lo dispuesto en la Circular 2/2009 y aplicadas en la elaboración de las cuentas anuales del Fondo correspondientes al ejercicio 2009, y que han sido clasificadas en el balance y en la cuenta de pérdidas de acuerdo a los criterios establecidos en dicha Circular, aplicados en la elaboración de las mencionadas cuentas anuales del Fondo.

En la columna "Diferencias" se muestran los ajustes que ha sido necesario realizar para conciliar los saldos de activo, pasivo, ingresos y gastos, valorados de acuerdo a la normativa anteriormente aplicada por el Fondo (Real Decreto 1643/1990 y Circular 2/2009, con las excepciones previstas en su Norma Transitoria Segunda) con los saldos registrados de acuerdo a la Circular 2/2009, aplicada por el Fondo en la elaboración de sus cuentas anuales correspondientes al ejercicio 2009.

Balance: Conciliación al 1 de enero de 2008

ACTIVO	Datos Según RD 1643/1990	Diferencias	Datos Según Circular 2/2009 y NIS
<b>ACTIVO NO CORRIENTE</b>			
Gastos de constitución	697	(697)	-
Activos financieros a largo plazo	354.405		354.405
<i>Valores representativos de deuda</i>	-		-
<i>Derechos de crédito</i>	354.405		354.405
<i>Derivados</i>	-		-
<i>Otros activos financieros</i>	-		-
Activos por impuesto diferido	-		-
Otros activos no corrientes	-		-
<b>TOTAL ACTIVO NO CORRIENTE</b>	<b>355.102</b>	<b>(697)</b>	<b>354.405</b>
<b>ACTIVO CORRIENTE</b>			
Activos no corrientes mantenidos para la venta	-		-
Activos financieros a corto plazo	184.487		186.357
<i>Deudores y otras cuentas a cobrar</i>	184.487	(175.043)	9.444
<i>Valores representativos de deuda</i>	-		-
<i>Derechos de crédito</i>	-	176.913	176.913
<i>Derivados</i>	-		-
<i>Otros activos financieros</i>	-		-
Ajustes por Periodificaciones	7.550	(2.397)	5.153
Efectivo y otros activos líquidos equivalentes	84.338	(527)	84.865
<b>TOTAL ACTIVO CORRIENTE</b>	<b>276.375</b>	<b>(527)</b>	<b>276.375</b>
<b>TOTAL ACTIVO</b>	<b>631.477</b>	<b>(697)</b>	<b>630.780</b>

PASIVO	Datos Según RD 1643/1990	Diferencias	Datos Según Circular 2/2009 y NIS
<b>PASIVO NO CORRIENTE</b>			
Provisiones a largo plazo	-		-
Pasivos financieros a largo plazo	617.785		617.785
<i>Obligaciones y otros valores negociables</i>	614.803	-	614.803
<i>Deudas con entidades de crédito</i>	2.982	(0)	2.982
<i>Derivados</i>	-		-
<i>Otros pasivos financieros</i>	-		-
Pasivos por impuesto diferido	-		-
<b>TOTAL PASIVO NO CORRIENTE</b>	<b>617.785</b>	<b>(0)</b>	<b>617.785</b>
<b>PASIVO CORRIENTE</b>			
Pasivos vinculados con activos no corrientes	-		-
Mantenidos para la venta	-		-
Provisiones a corto plazo	-		-
Pasivos financieros a corto plazo	7.165		13.084
<i>Acreedores y otras cuentas a pagar</i>	7.165		7.165
<i>Obligaciones y otros valores negociables</i>	-	5.875	5.875
<i>Deudas con entidades de crédito</i>	-	44	44
<i>Derivados</i>	-		-
<i>Otros pasivos financieros</i>	-		-
Ajustes por Periodificaciones	6.527	(5.919)	608
<b>TOTAL PASIVO CORRIENTE</b>	<b>13.692</b>	<b>-</b>	<b>13.692</b>
<b>AJUSTES REPERCUTIDOS EN EL BALANCE DE INGRESOS Y GASTOS RECONOCIDOS</b>			
Activos financieros disponibles para la venta	-		-
Coberturas de flujos de efectivo	-		-
Otros ingresos/ganancias y gastos/pérdidas reconocidos	-		-
Gastos de constitución en transición	-	(697)	(697)
<b>TOTAL AJUSTES REPERCUTIDOS EN EL BALANCE DE INGRESOS Y GASTOS RECONOCIDOS</b>		<b>(697)</b>	<b>(697)</b>
<b>TOTAL PASIVO</b>	<b>631.477</b>	<b>(697)</b>	<b>630.780</b>

**Balance: Conciliación al 31 de diciembre de 2008**

ACTIVO	Datos Según Circular 2/2009 y NTS	Diferencias	Datos Según Circular 2/2009
<b>ACTIVO NO CORRIENTE</b>			
Gastos de constitución	-	-	-
Activos financieros a largo plazo	235.730		235.730
<i>Valores representativos de deuda</i>	-	-	-
<i>Derechos de crédito</i>	235.730		235.730
<i>Derivados</i>	-	-	-
<i>Otros activos financieros</i>	-	-	-
Activos por impuesto diferido	-	-	-
Otros activos no corrientes	-	-	-
<b>TOTAL ACTIVO NO CORRIENTE</b>	<b>235.730</b>		<b>235.730</b>
<b>ACTIVO CORRIENTE</b>			
Activos no corrientes mantenidos para la venta	-	-	-
Activos financieros a corto plazo	65.352		67.336
<i>Deudores y otras cuentas a cobrar</i>	10.084	(7.065)	3.019
<i>Valores representativos de deuda</i>	-	-	-
<i>Derechos de crédito</i>	55.268	7.065	62.333
<i>Derivados</i>	-	1.984	1.984
<i>Otros activos financieros</i>	-	-	-
Ajustes por Periodificaciones	2.960	(2.960)	-
Efectivo y otros activos líquidos equivalentes	52.972		52.972
<b>TOTAL ACTIVO CORRIENTE</b>	<b>121.284</b>	<b>(976)</b>	<b>120.308</b>
<b>TOTAL ACTIVO</b>	<b>357.014</b>	<b>(976)</b>	<b>356.038</b>

PASIVO	Datos Según Circular 2/2009 y NTS	Diferencias	Datos Según Circular 2/2009
<b>PASIVO NO CORRIENTE</b>			
Provisiones a largo plazo	-	-	-
Pasivos financieros a largo plazo	344.324	(113.396)	230.928
<i>Obligaciones y otros valores negociables</i>	342.336	(113.396)	228.940
<i>Deudas con entidades de crédito</i>	1.988		1.988
<i>Derivados</i>	-	-	-
<i>Otros pasivos financieros</i>	-	-	-
Pasivos por impuesto diferido	-	-	-
<b>TOTAL PASIVO NO CORRIENTE</b>	<b>344.324</b>	<b>(113.396)</b>	<b>230.928</b>
<b>PASIVO CORRIENTE</b>			
Pasivos vinculados con activos no corrientes	-	-	-
Mantenidos para la venta	-	-	-
Provisiones a corto plazo	-	-	-
Pasivos financieros a corto plazo	11.326	110.770	122.096
<i>Acreedores y otras cuentas a pagar</i>	7.670	(2.626)	5.044
<i>Obligaciones y otros valores negociables</i>	3.610	113.396	117.006
<i>Deudas con entidades de crédito</i>	46		46
<i>Derivados</i>	-	-	-
<i>Otros pasivos financieros</i>	-	-	-
Ajustes por Periodificaciones	1.808	(339)	1.469
<b>TOTAL PASIVO CORRIENTE</b>	<b>13.134</b>	<b>110.431</b>	<b>123.565</b>
<b>AJUSTES REPERCUTIDOS EN EL BALANCE DE INGRESOS Y GASTOS RECONOCIDOS</b>			
Activos financieros disponibles para la venta	-	-	-
Coberturas de flujos de efectivo	-	1.989	1.989
Otros ingresos/ganancias y gastos/pérdidas reconocidos	-	-	-
Gastos de constitución en transición	(444)	-	(444)
<b>TOTAL AJUSTES REPERCUTIDOS EN EL BALANCE DE INGRESOS Y GASTOS RECONOCIDOS</b>	<b>(444)</b>	<b>1.989</b>	<b>1.545</b>
<b>TOTAL PASIVO</b>	<b>357.014</b>	<b>(976)</b>	<b>356.038</b>

**Cuenta de pérdidas y ganancias: Conciliación de la cuenta de resultados del ejercicio 2008**

Como consecuencia de la no aplicación de las excepciones de la Norma Transitoria Segunda sobre la cuenta de pérdidas y ganancias del ejercicio 2008 no se deriva ningún aspecto significativo, por lo que dicho estado no difiere del contenido de las cuentas anuales formuladas y aprobadas correspondientes a dicho ejercicio, a excepción de determinadas reclasificaciones incluidas como consecuencia del registro de la permuta financiera sin impacto en el resultado de dicho periodo.

**e) Comparación de la información**

De acuerdo con lo previsto en la Circular 2/2009, de 25 de marzo, los Administradores de la Sociedad Gestora del Fondo, presentan a efectos comparativos, con cada una de las partidas del balance, de la cuenta de pérdidas y ganancias, del estado de flujos de efectivo, del estado de ingresos y gastos reconocidos y de la memoria, además de las cifras del ejercicio 2009, las correspondientes al ejercicio anterior, que han sido reelaboradas sin considerar las excepciones previstas en la Norma Transitoria Segunda de la mencionada Circular para la elaboración de las cuentas anuales del ejercicio 2008. Consecuentemente, los datos referidos al ejercicio 2008, que se presentan en las cuentas anuales del ejercicio 2009 adjuntas, no constituyen las cuentas anuales del ejercicio 2008 dado que difieren de los contenidos en las cuentas de dicho ejercicio y se presentan, única y exclusivamente, a efectos comparativos.

**f) Agrupación de partidas**

Determinadas partidas del balance, de la cuenta de pérdidas y ganancias, del estado de flujos de efectivo y del estado de ingresos y gastos reconocidos se presentan de forma agrupada para facilitar su comprensión, si bien, en determinados casos se ha incluido la información desagregada en las correspondientes notas de la memoria.

**g) Corrección de errores**

En la elaboración de estas cuentas anuales no se ha puesto de manifiesto ningún error significativo que haya supuesto la reexpresión de los importes incluidos en las cuentas anuales del ejercicio 2008.

**h) Impacto medioambiental**

Dada la actividad a la que se dedica el Fondo, éste no tiene responsabilidades, gastos, activos, ni provisiones o contingencias de carácter medioambiental que pudieran ser significativos en relación con la situación financiera y los resultados del mismo. Por este motivo, no se incluyen desgloses específicos en la presente memoria respecto a información de cuestiones medioambientales.

**i) Empresa en funcionamiento**

Los Administradores han considerado que la gestión del Fondo continuará en un futuro previsible, por lo que la aplicación de los principios y criterios contables no tiene el propósito de determinar el valor del patrimonio neto a efectos de su transmisión global o parcial, ni el importe resultante en caso de su liquidación total. Asimismo, dada la naturaleza de los activos y pasivos del Fondo, no se espera que se produzcan diferencias significativas cuando se efectúe la liquidación de los mismos.

**j) Hechos posteriores**

Con posterioridad al cierre del ejercicio 2009, y hasta la formulación de estas cuentas anuales, no se ha producido ningún hecho significativo no descrito en las restantes notas de esta memoria que tenga un efecto significativo en dichas cuentas anuales.

### **3. Normas de registro y valoración**

En la elaboración de las cuentas anuales del Fondo, correspondientes al ejercicio 2009, se han aplicado los siguientes principios, políticas contables y criterios de valoración, de acuerdo con lo establecido en la Circular 2/2009, de 25 de marzo:

#### **a) Definición y clasificación de los instrumentos financieros a efectos de su presentación y valoración**

##### *i. Definición*

Un "instrumento financiero" es un contrato que da lugar a un activo financiero en una entidad y, simultáneamente, a un pasivo financiero o instrumento de capital en otra entidad.

Un "derivado financiero" es un instrumento financiero cuyo valor cambia como respuesta a los cambios en una variable observable de mercado (tal como un tipo de interés, de cambio, el precio de un instrumento financiero o un índice de mercado, incluyendo las calificaciones crediticias), cuya inversión inicial es muy pequeña en relación a otros instrumentos financieros con respuesta similar a los cambios en las condiciones de mercado y que se liquida, generalmente, en una fecha futura.

##### *ii. Clasificación de los activos financieros*

Los activos financieros se desglosan, a efectos de su presentación y valoración, en los siguientes epígrafes del balance:

- Efectivo y otros activos líquidos equivalentes: Este epígrafe incluye las cuentas corrientes mantenidas por el Fondo en instituciones financieras, para poder desarrollar su actividad, que incluyen, en su caso, el fondo de reserva mantenido por el Fondo para hacer frente a sus obligaciones de pago.
- Derechos de crédito: Incluye los activos cedidos al Fondo como consecuencia del proceso de titulación y se clasifican, a efectos de su valoración, como "Préstamos y partidas a cobrar".
- Derivados de cobertura: Incluye, en su caso, el valor razonable, a favor del Fondo, de los derivados designados como instrumentos de cobertura en coberturas contables.
- Deudores y otras cuentas a cobrar: Recoge, en su caso, la totalidad de los derechos de crédito y cuentas deudoras que por cualquier concepto, diferente de los anteriores, ostente el Fondo frente a terceros. La totalidad de los deudores se clasifican, a efectos de su valoración, como "Préstamos y partidas a cobrar".

##### *iii. Clasificación de los pasivos financieros*

Los pasivos financieros se desglosan, a efectos de su presentación y valoración, en los siguientes epígrafes del balance:

- Obligaciones y otros valores negociables: Incluye, en su caso, las obligaciones, bonos y pagarés emitidos por el Fondo, con el fin de financiar la adquisición de sus activos financieros. Se clasifican, a efectos de su valoración, como "Débitos y partidas a pagar".
- Deudas con entidades de crédito: Incluye, en su caso, las deudas contraídas con entidades de crédito, con el fin de financiar su actividad y se clasifican, a efectos de valoración, como "Débitos y partidas a pagar".
- Derivados de cobertura: Incluye, en su caso, el valor razonable, en contra del Fondo, de los derivados designados como instrumentos de cobertura en coberturas contables.

- Acreedores y otras cuentas a pagar: Recoge, en su caso, la totalidad de las cuentas a pagar y débitos, que no deban ser clasificados en otros epígrafes. Se clasifican, a efectos de su valoración, como “Débitos y partidas a pagar”.

## **b) Reconocimiento y valoración de los activos y pasivos financieros**

### *i. Reconocimiento y valoración de los activos financieros*

Los activos financieros clasificados, a efectos de su valoración, como “Préstamos y partidas a cobrar” se valoran, inicialmente, por su “valor razonable” (que salvo evidencia en contrario será el precio de la transacción), incluyendo los costes de transacción directamente atribuibles a la operación. Posteriormente, dichos activos se valoran por su coste amortizado, contabilizándose los intereses devengados en el epígrafe “Intereses y rendimientos asimilados” de la cuenta de pérdidas y ganancias mediante el método del tipo de interés efectivo. No obstante, aquellas partidas cuyo importe se espera recibir en un plazo no superior a un año se valoran a su valor nominal siempre y cuando el efecto de no actualizar los flujos de efectivo no sea significativo.

### *ii. Reconocimiento y valoración de los pasivos financieros*

Los pasivos financieros clasificados, a efectos de su valoración, como “Débitos y partidas a pagar”, se valoran, inicialmente, por su “valor razonable” (que salvo evidencia en contrario será el precio de la transacción) incluyendo los costes de transacción directamente atribuibles a la operación. Posteriormente, dichos pasivos se valoran por su coste amortizado, contabilizándose los intereses devengados en el epígrafe “Intereses y cargas asimilados” de la cuenta de pérdidas y ganancias mediante el método del tipo de interés efectivo. No obstante, aquellas partidas cuyo importe se espera pagar en un plazo inferior a un año se valoran a su valor nominal siempre y cuando el efecto de no actualizar los flujos de efectivo no sea significativo.

### *iii. Operaciones de cobertura*

El Fondo utiliza, en su caso, los derivados financieros para la gestión de los riesgos de sus activos y pasivos (“derivados de cobertura”).

Para que un derivado financiero se considere de cobertura, necesariamente tiene que:

1. Cubrir uno de los siguientes tipos de riesgo:
  - a. De variaciones en el valor razonable de los activos y pasivos debidas a oscilaciones, entre otras, en el tipo de interés y/o tipo de cambio al que se encuentre sujeto la posición o saldo a cubrir (“cobertura de valores razonables”);
  - b. De alteraciones en los flujos de efectivo estimados con origen en los activos y pasivos financieros, compromisos y transacciones altamente probables que se prevea llevar a cabo (“cobertura de flujos de efectivo”).
2. Eliminar eficazmente algún riesgo inherente al elemento o posición cubierto durante todo el plazo previsto de cobertura, lo que implica que:
  - a. En el momento de la contratación de la cobertura se espera que, en condiciones normales, ésta actúe con un alto grado de eficacia (“eficacia prospectiva”).
  - b. Exista una evidencia suficiente de que la cobertura fue realmente eficaz durante toda la vida del elemento o posición cubierto (“eficacia retrospectiva”).

3. Haberse documentado adecuadamente que la contratación del derivado financiero tuvo lugar específicamente para servir de cobertura de determinados saldos o transacciones y la forma en que se pensaba conseguir y medir esa cobertura siempre que esta forma sea coherente con la gestión de los riesgos propios que lleva a cabo el Fondo.

Las operaciones de cobertura realizadas por el Fondo corresponden, en su caso, a coberturas de flujos de efectivo. Por lo que respecta a las diferencias de valoración de las coberturas de los flujos de efectivo, la parte eficaz de la variación del valor del instrumento de cobertura se registra transitoriamente en el epígrafe "Ajustes repercutidos en el balance de ingresos y gastos reconocidos" del pasivo del balance, hasta el momento en que ocurran las transacciones previstas; registrándose entonces en la cuenta de pérdidas y ganancias. La variación de valor de los derivados de cobertura por la parte ineficaz de la misma se registra directamente en la cuenta de pérdidas y ganancias.

Si un derivado asignado como de cobertura, bien por su finalización, por su ineffectividad o por cualquier otra causa, no cumple los requisitos indicados anteriormente, a efectos contables, dicho derivado pasa a ser considerado como un "derivado de negociación".

Cuando se interrumpe la "cobertura de flujos de efectivo", el resultado acumulado del instrumento de cobertura, reconocido en el epígrafe "Ajustes repercutidos en el balance de ingresos y gastos reconocidos – Coberturas de flujos de efectivo" del pasivo del balance (mientras la cobertura era efectiva), se continuará reconociendo en dicho epígrafe hasta que la transacción cubierta ocurra, momento en el que se registrará en resultados; salvo que se prevea que no se va a realizar la transacción, en cuyo caso se registran inmediatamente en resultados.

#### *iv. Registro de resultados*

Como norma general, las variaciones en el valor razonable de los activos y pasivos financieros se registran con contrapartida en la cuenta de pérdidas y ganancias; diferenciando entre las que tienen su origen en el devengo de intereses y conceptos asimilados (que se registran en los capítulos "Intereses y rendimientos asimilados" o "Intereses y cargas asimiladas", según proceda); y las que correspondan a otras causas, que se registran, por su importe neto, en el capítulo "Resultado de Operaciones Financieras" de dicha cuenta de pérdidas y ganancias.

El reconocimiento en la cuenta de pérdidas y ganancias de devengo de intereses se interrumpe para todos los instrumentos de deuda calificados individualmente como deteriorados.

### **c) Deterioro del valor de los activos financieros**

#### *i. Definición*

Un activo financiero se considera deteriorado (y, consecuentemente, se corrige su valor en libros para reflejar el efecto de su deterioro) cuando existe una evidencia objetiva de que se ha producido un evento, o el efecto combinado de varios de ellos, que dan lugar a un impacto negativo en los flujos de efectivo futuros que se estimaron en el momento de formalizarse la transacción.

Como criterio general, la corrección del valor en libros de los instrumentos financieros, por causa de su deterioro, se efectúa con cargo a la cuenta de pérdidas y ganancias del periodo en el que tal deterioro se manifiesta, utilizando una contrapartida compensadora para corregir el valor de los activos. Las recuperaciones de las pérdidas por deterioro previamente registradas, en caso de producirse, se reconocen en la cuenta de pérdidas y ganancias del periodo en el que el deterioro deja de existir o se reduce.

Cuando se considera remota la recuperación de cualquier importe registrado, éste se da de baja del balance, sin perjuicio de las actuaciones que pueda llevar a cabo el Fondo para intentar conseguir su cobro hasta tanto no se hayan extinguido definitivamente sus derechos; sea por prescripción, condonación u otras causas.

En el cálculo del valor actual de los flujos de efectivo futuros estimados se utilizará como tipo de actualización el tipo de interés efectivo original del instrumento, si su tipo contractual es fijo, o el tipo de interés efectivo a la fecha a que se refieran los estados financieros, determinado de acuerdo con las condiciones del contrato, cuando sea variable. Cuando se renegocien o modifiquen las condiciones se utilizará el tipo de interés efectivo antes de la modificación del contrato, salvo que pueda probarse que dicha renegociación o modificación se produzca por causa distinta a las dificultades financieras del prestatario o emisor.

De acuerdo con lo previsto en la normativa contable, en el cálculo de las pérdidas por deterioro de un grupo de activos financieros se prevé la posibilidad de utilizar modelos basados en métodos estadísticos. En este sentido, la Sociedad Gestora del Fondo considera que la metodología más representativa para la estimación del deterioro de los activos financieros del Fondo teniendo en cuenta las características de dichos activos es la basada en la estimación de los porcentajes de deterioro, de acuerdo con la antigüedad de la deuda vencida e impagada y con el calendario previsto en la normativa relativa a entidades de crédito para la cobertura específica del riesgo de insolvencias del cliente, teniendo en cuenta, en su caso, la garantía asociada a las operaciones.

*ii. Instrumentos de deuda valorados a su coste amortizado*

El importe de las pérdidas por deterioro experimentadas por estos instrumentos coincide con la diferencia entre sus respectivos valores en libros y los valores actuales de sus flujos de efectivo futuros previstos, y se presentan minorando los saldos de los activos que corrigen.

El proceso de evaluación de las posibles pérdidas por deterioro de estos activos se lleva a cabo individualmente para todos los instrumentos de deuda.

*iii. Activos financieros disponibles para la venta*

El importe de las pérdidas por deterioro incurridas en valores incluidos, en su caso, en la cartera de activos financieros disponibles para la venta será igual a la diferencia positiva entre su coste de adquisición, neto de cualquier amortización del principal, y su valor razonable menos cualquier pérdida por deterioro previamente reconocida.

Cuando existan evidencias objetivas de que el descenso en el valor razonable de un activo financiero se deba a su deterioro, las minusvalías latentes que se hubieran reconocido en el estado de ingresos y gastos reconocidos y que se mantenían en el balance de "Ajustes repercutidos en balance de ingresos y gastos reconocidos" se transferirán inmediatamente a la cuenta de pérdidas y ganancias a través del estado de ingresos y gastos reconocidos.

Si con posterioridad se recuperan todas o parte de las pérdidas por deterioro, su importe se reconocerá en la cuenta de pérdidas y ganancias del período de recuperación si se trata de valores representativos de deuda y, en el estado de ingresos y gastos reconocidos si se trata de instrumentos de patrimonio.

**d) Periodificaciones (activo y pasivo)**

En el caso del pasivo, corresponden, en su caso, a las comisiones de gestión del Fondo y de administración de los activos titulizados o de los bonos emitidos, así como la remuneración variable correspondiente a la Entidad Cedente, devengadas en el período al que se refiere el balance y que se encuentran pendientes de pago a dicha fecha.

Asimismo, estos epígrafes del balance incluirán, en su caso, gastos e ingresos de diversa naturaleza devengados en el período y pendientes de pago o cobro, respectivamente.



**e) Reconocimiento de ingresos y gastos**

Seguidamente se resumen los criterios más significativos utilizados por el Fondo, para el reconocimiento de sus ingresos y gastos:

*i. Ingresos y gastos por intereses*

Con carácter general, los ingresos y gastos por intereses se reconocen contablemente en los capítulos "Intereses y rendimientos asimilados" e "Intereses y cargas asimilados" de la cuenta de pérdidas y ganancias, respectivamente, en función de su periodo de devengo, por aplicación del método del tipo de interés efectivo, a excepción de los intereses correspondientes a inversiones dudosas, morosas o en litigio, que se registran en el momento efectivo del cobro.

*ii. Ingresos y gastos no financieros*

Se reconocen contablemente de acuerdo con el criterio de devengo.

*iii. Comisiones, honorarios y conceptos asimilados*

Estos ingresos y gastos se reconocen en la cuenta de pérdidas y ganancias con criterios distintos, según sea su naturaleza. Los más significativos son:

- Las comisiones variables vinculadas al servicio de intermediación financiera por parte de la Entidad Cedente se describen en el apartado f. de esta Nota.
- Los que tienen su origen en transacciones o servicios, tales como los prestados por la Sociedad Gestora, que se prolongan en el tiempo, se difieren durante la vida de tales transacciones o servicios.
- Los que surgen en la prestación de un servicio que se ejecuta en un acto singular, cuando se realiza el acto singular que los origina.
- Los vinculados a activos y pasivos financieros valorados a su valor razonable con cambios en pérdidas y ganancias, se reconocen en el momento de su cobro.

**f) Remuneración variable**

La remuneración variable como consecuencia de la intermediación financiera se determina como la diferencia positiva entre los ingresos y los gastos devengados, que incluyen, entre otros, las pérdidas por deterioro y sus reversiones y cualquier otro rendimiento o retribución, distinto de esta comisión variable a percibir por la Entidad Cedente, u otro beneficiario, de acuerdo con la documentación constitutiva del Fondo, devengada en el periodo. Se exceptúan de dicha diferencia la propia comisión variable y el gasto por impuesto sobre beneficios, en su caso.

Cuando la diferencia obtenida entre los ingresos y gastos devengados, conforme al párrafo anterior, sea negativa, se repercute a los pasivos emitidos por el Fondo, a través de la cuenta correctora de pasivo "Correcciones de valor por repercusión de pérdidas" del pasivo del balance, registrándose un ingreso en el epígrafe "Repercusión de pérdidas (ganancias)" de la cuenta de pérdidas y ganancias (véanse Notas 1,8 y 9). Dicha repercusión se realiza comenzando por la cuenta de periodificación de la comisión variable, devengada y no liquidada en periodos anteriores, y continuando por el pasivo más subordinado, teniendo en cuenta el orden inverso de prelación de pagos establecido contractualmente para cada fecha de pago. De acuerdo con lo anterior, al 31 de diciembre de 2009 dicha repercusión se ha realizado de acuerdo con el siguiente detalle:

	Miles de Euros
	2009
Saldo al inicio del ejercicio	570
Repercusión de pérdidas del ejercicio	4.174
	<b>4.744</b>
<i>De las que corresponden</i>	
Deudas con entidades de crédito (Nota 8)	2.612
Ajustes por periodificaciones (Nota 9)	2.132
	<b>4.744</b>

**g) Impuesto sobre Beneficios**

El Fondo tributa en el régimen general del Impuesto sobre Sociedades de acuerdo con lo dispuesto por el Real Decreto Legislativo 4/2004, de 5 de marzo, por el que se aprueba el Texto Refundido de la Ley sobre el Impuesto de Sociedades, modificado posteriormente por la Ley 35/2006, de 28 de noviembre, del Impuesto sobre la Renta de las Personas Físicas y de modificación parcial de las Leyes de los Impuestos sobre Sociedades, sobre la Renta de no Residentes y sobre el Patrimonio, que establece el tipo de gravamen general del Impuesto sobre Sociedades en el 30%.

Asimismo, de acuerdo con lo previsto en la Disposición Transitoria trigésimo primera de la Ley 2/2010, de 1 de marzo, por la que se trasponen determinadas Directivas en el ámbito de la imposición indirecta y se modifica la Ley del Impuesto sobre la Renta de no Residentes para adaptarla a la normativa comunitaria, se establece que en tanto no se establezcan reglamentariamente las normas relativas a la deducibilidad de las correcciones valorativas por deterioro de valor de los instrumentos de deuda valorados por su coste amortizado que posean los fondos de titulización hipotecaria y los fondos de titulización de activos, se aplicarán los criterios establecidos para las entidades de crédito sobre la deducibilidad de la cobertura específica del riesgo de insolvencia del cliente.

El gasto o ingreso por impuesto sobre beneficios comprende la parte relativa al gasto o ingreso por el impuesto corriente y la parte correspondiente al gasto o ingreso por el impuesto diferido, en su caso.

Dado que en los ejercicios 2009 y 2008 se han equilibrado los ingresos y los gastos del Fondo, no procede liquidar cuota alguna por el Impuesto sobre Beneficios (véase Nota 14).

El gasto o ingreso por impuesto diferido, en caso de que exista, se corresponde con el reconocimiento y la cancelación de los activos y pasivos por impuesto diferido, que surgen de las diferencias temporarias originadas por la diferente valoración, contable y fiscal, de los activos y pasivos del Fondo. Las diferencias temporarias imponibles dan lugar a pasivos por impuesto diferido, mientras que las diferencias temporarias deducibles y los créditos por deducciones y ventajas fiscales que queden pendientes de aplicar fiscalmente, dan lugar a activos por impuesto diferido. Los activos y pasivos por impuestos diferidos, originados por operaciones con cargos o abonos directos en el capítulo "Ajustes repercutidos en el balance de ingresos y gastos reconocidos" del pasivo del balance, se contabilizan, en su caso, también con contrapartida en dicho capítulo.

La cuantificación y valoración de dichos activos y pasivos se realizará considerando los tipos de gravamen esperados en el momento de su reversión, según la normativa que esté vigente o aprobada y pendiente de publicación en la fecha de cierre del ejercicio, y de acuerdo con la forma en que racionalmente se prevea recuperar o pagar el activo o el pasivo.

Conforme a la normativa reguladora (artículo 5.1 de la Ley 19/1992) el valor patrimonial del Fondo ha de ser nulo, por lo que los Administradores de la Sociedad Gestora estiman que la liquidación de cualquier

diferencia de naturaleza temporaria, tanto activa como pasiva, es remota, con lo que, en función de lo previsto en la normativa contable vigente, no se registran activos ni pasivos diferidos.

#### **h) Gastos de constitución en transición**

De acuerdo con lo previsto en la Norma Transitoria Segunda de la Circular 2/2009, el Fondo reconoce, en su caso, los importes pendientes de amortizar, según la normativa anterior (R.D. 1643/1990, de 20 de diciembre, por el que se aprueba el Plan General de Contabilidad), en el epígrafe "Ajustes por repercusión en balance de ingresos y gastos reconocidos – Gastos de constitución en transición" del pasivo del balance, procediendo a su amortización en el periodo residual.

Según la normativa anterior, el Fondo amortizaba los gastos de constitución linealmente en un periodo máximo de cinco años desde su constitución.

#### **i) Transacciones en moneda extranjera**

La moneda funcional del Fondo es el Euro. Al 31 de diciembre de 2009 y 2008, el Fondo no tenía elementos de activo y de pasivo expresados en moneda extranjera.

#### **j) Baja del balance de los activos y pasivos financieros**

Los activos financieros solo se dan de baja del balance cuando se han extinguido los flujos de efectivo que generan o cuando se han transferido sustancialmente a terceros los riesgos y beneficios que llevan implícitos. Similarmente, los pasivos financieros solo se dan de baja de dicho balance cuando se han extinguido las obligaciones que generan o cuando se adquieren (bien con la intención de cancelarlos, bien con la intención de recolocarlos de nuevo).

#### **k) Activos no corrientes mantenidos para la venta**

El saldo de este epígrafe del activo del balance incluye, en su caso, los activos recibidos por el Fondo para la satisfacción, total o parcial, de los activos financieros que representan derechos de cobro frente a terceros, con independencia del modo de adquirir la propiedad (en adelante, activos adjudicados).

Con carácter general, los activos clasificados como activos no corrientes mantenidos para la venta se valoran por el menor importe entre su valor en libros, calculado en la fecha de su asignación a esta categoría, y su valor razonable, neto de los costes de venta estimados.

Las pérdidas por deterioro de estos activos, debidas a reducciones de su valor en libros hasta su valor razonable (menos los costes de venta) se reconocen, en su caso, en el epígrafe "Ganancias (pérdidas) en la baja de activos no corrientes en venta" de la cuenta de pérdidas y ganancias. Las ganancias de un activo no corriente en venta, por incrementos posteriores del valor razonable (menos los costes de venta) aumentan su valor en libros, y se reconocen en la cuentas de pérdidas y ganancias hasta un importe igual al de las pérdidas por deterioro anteriormente reconocidas.

#### **l) Compensación de saldos**

Se compensan entre sí –y, consecuentemente, se presentan en el balance por su importe neto– los saldos deudores y acreedores con origen en transacciones que, contractualmente o por imperativo de una norma legal, contemplan la posibilidad de compensación; teniendo la intención de liquidarlos por su importe neto o de realizar el activo y proceder al pago del pasivo de forma simultánea y en los que una de las partes contratantes sea una entidad financiera.

**m) Estados de flujos de efectivo**

En los estados de flujos de efectivo se utilizan las siguientes expresiones:

- Flujos de efectivo: entradas y salidas de dinero en efectivo y de sus equivalentes; entendiéndose por éstos las inversiones a corto plazo de gran liquidez y bajo riesgo de alteraciones en su valor.
- Actividades de explotación: son aquellas que constituyen la principal fuente de los ingresos ordinarios del Fondo, así como otras actividades que no pueden ser calificadas como de inversión o de financiación.
- Actividades de inversión y financiación: las de adquisición, enajenación o disposición por otros medios de activos a largo plazo y otras inversiones no incluidas en el efectivo y sus equivalentes, así como aquellas actividades que producen cambios en el tamaño y composición de los activos y pasivos que no forman parte de las actividades de explotación.

A efectos de la elaboración de los estados de flujos de efectivo, se han considerado como “efectivo o equivalentes de efectivo” aquellas inversiones a corto plazo de gran liquidez y con bajo riesgo a cambios en su valor. De esta manera, el Fondo considera efectivo o equivalentes de efectivo al saldo mantenido en cuentas corrientes, que se encuentra registrado en el epígrafe “Efectivo y otros activos líquidos equivalentes – Tesorería” del activo de los balances.

**n) Estados de ingresos y gastos reconocidos**

Estos estados recogen los ingresos y gastos generados por el Fondo que, de acuerdo con lo dispuesto en la normativa vigente, han sido registrados directamente en el capítulo “Ajustes repercutidos en balance de ingresos y gastos reconocidos” del pasivo del balance.

Por tanto, en este estado se presentan, en su caso:

- a) Los ingresos y gastos que, según lo requerido por las normas de valoración, deban imputarse directamente al pasivo del balance.
- b) Las transferencias realizadas, en su caso, a la cuenta de pérdidas y ganancias, según lo dispuesto en las normas de valoración adoptadas.
- c) El efecto impositivo correspondiente, en su caso, a los apartados a) y b) anteriores.
- d) El importe neto repercutido en el periodo a las cuentas correspondientes de pasivo, de forma que el total de ingresos y gastos reconocidos sea nulo.

**o) Clasificación de activos y pasivos – Corriente y no corriente**

Son activos y pasivos corrientes aquellos elementos cuyo vencimiento total o parcial, o realización se estima que se produzca en el plazo máximo de un año desde la fecha de cierre de balance, clasificándose en caso contrario como no corriente.

**4. Derechos de crédito**

Los Derechos de Crédito que la Sociedad Gestora, en nombre y representación del Fondo, adquirió en virtud de la escritura de fecha 7 de noviembre de 2005 integran derechos de crédito procedentes de préstamos hipotecarios y no hipotecarios. La adquisición de los préstamos hipotecarios se instrumenta mediante certificados de transmisión hipotecaria suscritos por el Fondo, representando cada uno de ellos una participación en el 100% del principal y de los intereses devengados por los préstamos en los que tienen su origen.

El movimiento del saldo de este capítulo del activo del balance se muestra a continuación:

	Miles de Euros		
	Derechos de Crédito		
	Activo No Corriente	Activo Corriente	Total
Saldos al 1 de enero de 2008	354.405	177.705	532.110
Amortizaciones (*)	(60.806)	(177.705)	(238.511)
Traspaso a activo corriente	(57.869)	57.869	-
Traspaso a activo dudosos	-	-	-
Otros traspasos (**)	-	7.065	7.065
<b>Saldos al 31 de diciembre de 2008</b>	<b>235.730</b>	<b>64.934</b>	<b>300.664</b>
Amortizaciones (*)	(34.188)	(64.934)	(99.122)
Traspaso a activo corriente	(37.065)	37.065	-
Traspaso a activos dudosos	(16.462)	(7.352)	(23.814)
Otros traspasos (**)	-	950	950
<b>Saldos al 31 de diciembre de 2009</b>	<b>148.015</b>	<b>30.663</b>	<b>178.678</b>

(\*) Incluye las cuotas de principal vencidas y no cobradas

(\*\*) Correspondiente a cuotas de principal e intereses, con una antigüedad inferior a tres meses, pendientes de liquidar.

El tipo de interés nominal anual medio ponderado de la cartera de Derechos de Crédito al 31 de diciembre de 2009 es del 2,88%. El importe devengado en el ejercicio 2009 por este concepto ha ascendido a 9.271 miles de euros (22.962 miles de euros en el ejercicio 2008), que figuran registrados en el epígrafe "Intereses y rendimientos asimilados – Derechos de crédito" de la cuenta de pérdidas y ganancias.

El desglose por vencimientos de los Derechos de Crédito, al 31 de diciembre de 2009, se muestra a continuación (\*):

	Miles de Euros					
	Hasta 1 año	Entre 1 y 2 años	Entre 2 y 3 años	Entre 3 y 5 años	Entre 5 y 10 años	Más de 10 años
Derechos de crédito (**)	6.695	7.948	11.329	18.081	77.752	80.277

(\*) Distribución realizada en función del vencimiento final de las operaciones.

(\*\*) Incluye 6.942 miles de euros correspondientes a cuotas de principal impagadas de activos dudosos y 16.462 miles de euros correspondientes a cuotas no vencidas clasificadas como activos dudoso no corriente. Las cuotas de principal vencidas y no cobradas con antigüedad inferior a tres meses se incluyen dentro del epígrafe "Activos financieros a corto plazo – Derechos de crédito" del activo del balance, y aquellas con una antigüedad superior a tres meses se incluyen dentro del epígrafe "Activos financieros a corto plazo – Derechos de crédito- Activos dudosos" del activo del balance.

De acuerdo con lo establecido en la escritura de constitución del Fondo, la Sociedad Gestora podrá liquidar de forma anticipada el Fondo en el caso de que el importe del saldo de los Derechos de Crédito pendientes de amortización sea inferior a 150.003 miles de euros, equivalente al 10% del activo inicial del Fondo. De acuerdo con la estimación de amortizaciones previstas indicadas anteriormente, los Administradores de la Sociedad Gestora estiman que no se procederá a la liquidación anticipada del Fondo en el ejercicio 2010.

**Activos Impagados**

La composición del saldo de los Derechos de Crédito considerados como impagados, al cierre del ejercicio 2009, se muestra a continuación:

	Miles de Euros	
	2009	
Cuotas de principal vencidas y no cobradas de Derechos de Crédito:		
Con antigüedad inferior a tres meses (*)		789
Con antigüedad superior a tres meses (**)		6.942
		<b>7.731</b>
Intereses vencidos y no cobrados:		
Con antigüedad inferior a tres meses		
De activos dudosos (**)		410
De otros activos (*)		161
		<b>571</b>
Intereses devengados de activos dudosos no registrados en pérdidas y ganancias		1.682
		<b>2.253</b>
		<b>9.984</b>

(\*) Tanto principal e intereses tienen una antigüedad inferior a tres meses, y se incluyen dentro del epígrafe "Derechos de crédito" del activo corriente del balance.

(\*\*) Se incluyen dentro del epígrafe "Activos financieros a corto plazo – Derechos de crédito - Activos dudosos" del activo del balance.

Adicionalmente, hay activos clasificados como dudosos al 31 de diciembre de 2009, por efecto de arrastre de cuotas no vencidas por importe de 16.462 miles de euros.

Las amortizaciones de principal de los Derechos de Crédito previstas para el ejercicio 2010 ascienden a 30.663 miles de euros, aproximadamente.

A continuación se muestra el movimiento que se ha producido, durante el ejercicio 2009, en el saldo de las correcciones de valor por deterioro de los Derechos de Crédito:

	Miles de Euros	
	2009	2008(*)
Saldos al inicio del ejercicio	(3.620)	(2.663)
Dotaciones con cargo a los resultados del ejercicio		-
Correcciones de valor por deterioro	(2.308)	(957)
<b>Saldos al 31 de diciembre de 2009</b>	<b>(5.928)</b>	<b>(3.620)</b>
<i>De los que corresponden a-</i>		
Activos dudosos corrientes	(1.823)	(3.620)
Activos dudosos no corrientes	(4.105)	-
	<b>(5.928)</b>	<b>(3.620)</b>

(\*) Corresponde a las correcciones por deterioro correspondientes a las cuotas de principal vencidas.

**5. Deudores y otras cuentas a cobrar**

La composición del saldo de este epígrafe del activo del balance, al 31 de diciembre de 2009 y 2008, es la siguiente:

	Miles de Euros	
	2009	2008
Principal e intereses pendientes de liquidar (*)	282	3.019
	<b>282</b>	<b>3.019</b>

(\*) Importe de naturaleza transitoria liquidado en los primeros días de enero.

**6. Efectivo y otros activos líquidos equivalentes – Tesorería**

Su saldo corresponde a una cuentas financiera abierta a nombre del Fondo, en Caja de Ahorros y Monte de Piedad de Madrid (en adelante "Caja Madrid") y a los intereses devengados y no cobrados por la misma, por un importe total de 38.548 miles de euros al 31 de diciembre de 2009, incluyéndose el Fondo de Reserva constituido por el Fondo.

En el momento de constitución del Fondo, la Sociedad Gestora, en representación y por cuenta del Fondo, y Bancaja celebraron un Contrato de Apertura de Cuenta a Tipo de Interés Garantizado (Cuenta de Tesorería). Con fecha 25 de febrero de 2009, y tras la bajada de rating de Bancaja y en función de lo establecido en el Folleto de Constitución del Fondo, la Sociedad Gestora procedió a trasladar dicha Cuenta a Caja Madrid subrogándose éste a las condiciones que tenía con Bancaja. En virtud del Contrato de Apertura de Cuenta a Tipo de Interés Garantizado (Cuenta de Tesorería), se garantiza una rentabilidad variable a las cantidades depositadas por el Fondo a través de su Sociedad Gestora en una cuenta financiera en euros, denominada "Cuenta de Tesorería", abierta a nombre del Fondo por la Sociedad Gestora, donde serán depositadas todas las cantidades que reciba el Fondo.

El tipo de interés nominal anual, variable trimestralmente y con liquidación trimestral, excepto para el primer periodo de devengo de intereses que tendrá la duración y liquidación de intereses correspondiente a la duración de este periodo, aplicable para cada periodo de devengo de intereses (diferente al Periodo de Devengo de Intereses establecido para los Bonos) por los saldos diarios positivos que resulten en la Cuenta de Tesorería, igual al Tipo de Interés de Referencia de los Bonos determinado para cada Periodo de Devengo de Intereses de los Bonos que coincida sustancialmente con cada periodo de Devengo de Intereses de la Cuenta de Tesorería. Los intereses se liquidarán los días 20 de enero, 20 de abril, 20 de julio y 20 de octubre y se calcularán tomando como base: (i) los días efectivos existentes en cada periodo de devengo de intereses, y (ii) un año compuesto de trescientos sesenta (360) días.

La rentabilidad media de esta cuenta, durante el ejercicio 2009, ha sido del 1,78% anual. El importe devengado por este concepto, durante el ejercicio 2009 ha ascendido a 671 miles de euros (3.076 miles de euros en 2008), que se incluyen en el saldo del epígrafe "Intereses y rendimientos asimilados – Otros activos financieros" de las cuentas de pérdidas y ganancias.

La Sociedad Gestora constituyó un fondo de reserva (el "Fondo de Reserva") en la Fecha de Desembolso con cargo a la emisión de los bonos de la Serie E (véase Nota 7) y, posteriormente, en cada Fecha de Pago mantendrá su dotación en el importe del Fondo de Reserva requerido y de acuerdo con el Orden de Prelación de Pagos del Fondo.

Las características del Fondo de Reserva serán las siguientes:

- Importe del Fondo de Reserva.

1. El Fondo de Reserva se constituyó en la Fecha de Desembolso por un importe de veinticuatro millones (24.000.000,00) de euros (el "Fondo de Reserva Inicial").
2. Posteriormente a su constitución, en cada Fecha de Pago, el Fondo de Reserva se dotará hasta alcanzar el importe del Fondo de Reserva Requerido que se establece a continuación con cargo a los Fondos Disponibles de acuerdo con el Orden de Prelación de Pagos del Fondo.

El importe del Fondo de Reserva requerido en cada Fecha de Pago (el "Fondo de Reserva Requerido") será la menor de las siguientes cantidades:

- (i) Veinticuatro millones (24.000.000,00) de euros.
- (ii) La cantidad mayor entre:
  - a) El 3,20% del Saldo de Principal Pendiente de las Series A1, A2, A3(G), B, C y D.
  - b) Doce millones (12.000.000,00) de euros.
3. No obstante lo anterior, el Fondo de Reserva Requerido no se reducirá en la Fecha de Pago que corresponda y permanecerá en el importe del Fondo de Reserva Requerido en la Fecha de Pago precedente, cuando en la Fecha de Pago concorra cualquiera de las circunstancias siguientes:
  - i) Que en la Fecha de Determinación precedente a la Fecha de Pago correspondiente, el importe a que ascienda el Saldo Vivo de los Préstamos Morosos fuera superior al 1,00% del Saldo Vivo de los Préstamos no Dudosos.
  - ii) Que en la Fecha de Pago precedente a la Fecha de Pago correspondiente, el Fondo de Reserva no hubiera sido dotado en el importe del Fondo de Reserva Requerido a esa Fecha de Pago.

- Rentabilidad

El importe de dicho Fondo de Reserva permanecerá depositado en la Cuenta de Tesorería, remunerada en los términos del Contrato de Apertura de Cuenta a Tipo de Interés Garantizado (Cuenta de Tesorería).

- Destino

El Fondo de Reserva se aplicará en cada Fecha de Pago al cumplimiento de obligaciones de pago del Fondo de acuerdo con el Orden de Prelación de Pagos y el Orden de Prelación de Pagos de Liquidación.

El Fondo de Reserva se aplicará en cada Fecha de Pago al cumplimiento de obligaciones de pago del Fondo de acuerdo con el Orden de Prelación de Pagos y el Orden de Prelación de Pagos de Liquidación. El importe del Fondo de Reserva asciende, al 31 de diciembre de 2009, a 23.695 miles de euros (22.703 miles de euros al 31 de diciembre de 2008), siendo el importe mínimo requerido 24.000 miles de euros al 31 de diciembre de 2009 (24.000 miles de euros al 31 de diciembre de 2008).

## **7. Obligaciones y otros valores negociables**

La Sociedad Gestora, en nombre y representación del Fondo, y con cargo al mismo, procedió en la fecha de constitución del Fondo a la emisión de Bonos por un valor total de 1.524.000 miles de euros, integrados por 15.240 Bonos de 100.000 euros de valor nominal cada uno, divididos en cinco clases, la primera de ellas integrada por tres series, que tienen las siguientes características:



Concepto	Serie A1	Serie A2	Serie A3 (G) (*)	Serie B	Serie C	Serie D	Serie E
Importe nominal de la Emisión (miles de euros)	842.300	300.000	237.600	71.300	23.300	25.500	24.000
Importe nominal unitario (miles de euros)	100	100	100	100	100	100	
Número de Bonos	8.423	3.000	2.376	713	233	255	240
Tipo de interés nominal	Euribor 3m + 0,06%	Euribor 3m + 0,10%	Euribor 3m + 0,01%	Euribor 3m + 0,31%	Euribor 3m + 0,58%	Euribor 3m + 2,35%	Euribor 3m + 4,00%
Periodicidad de pago	Trimestral	Trimestral	Trimestral	Trimestral	Trimestral	Trimestral	
Fechas de pago de intereses y amortización	24 de enero, 24 de abril, 24 de julio y 24 de octubre de cada año o, en su caso, el siguiente Día Hábil.						
Calificaciones Iniciales: Fitch /Moody`s	AAA/Aaa	AAA/Aaa	AAA/Aaa	A / A2	BBB+ / Baa3	BB- / Ba2	CCC- / C
Actuales: Fitch /Moody`s	AAA/Aaa	AAA/Aaa	AAA/Aaa	A / A2	BBB+ / Ba2	B / Caa1	CC/DR4 / C

(\*) Garantizada con Aval del Estado.

El movimiento de los Bonos durante el ejercicio 2009 ha sido el siguiente:

	Miles de Euros											
	Serie A (*)		Serie B		Serie C		Serie D		Serie E		Total	
	Pasivo no Corriente	Pasivo Corriente	Pasivo no corriente	Pasivo Corriente	Pasivo no Corriente	Pasivo Corriente	Pasivo no Corriente	Pasivo Corriente	Pasivo no Corriente	Pasivo Corriente	Pasivo no Corriente	Pasivo Corriente
Saldos a 1 enero de 2009	84.840	113.396	71.300	-	23.300	-	25.500	-	24.000	-	228.940	113.396
Amortizaciones	-	(113.396)	-	-	-	-	-	-	-	-	-	(113.396)
Traspasos	(38.773)	38.773	-	-	-	-	-	-	-	-	(38.773)	38.773
<b>Saldos a 31 de diciembre de 2009</b>	<b>46.067</b>	<b>38.773</b>	<b>71.300</b>	<b>-</b>	<b>23.300</b>	<b>-</b>	<b>25.500</b>	<b>-</b>	<b>24.000</b>	<b>-</b>	<b>190.167</b>	<b>38.773</b>

(\*) Se corresponde a la Serie A3 (G), ya que las series A1 y A2 están totalmente amortizadas.

Durante el ejercicio 2008 se amortizaron bonos por un importe nominal total de 272.467 miles de euros.

Las reglas de amortización de los Bonos de todas las clases y series se encuentran descritos en el de emisión y se resumen a continuación:

Los Fondos Disponibles para Amortización se aplicarán en cada Fecha de Pago a la amortización de cada una de las Series con sujeción a las siguientes reglas (la "Distribución de los Fondos Disponibles para Amortización"):

1. Los Fondos Disponibles para Amortización de las Series A1, A2, A3(G), B, C y D se aplicarán secuencialmente, en primer lugar a la amortización de la Clase A (Series A1, A2 y A3(G)) y al reembolso de los importes debidos al Estado por ejecuciones del Aval para la amortización de la Serie A3(G) hasta su total amortización y reembolso, en segundo lugar a la amortización de la Serie B hasta su total amortización, en tercer lugar a la amortización de la Serie C hasta su total amortización y en cuarto lugar a la amortización de la Serie D hasta su total amortización, sin perjuicio de lo dispuesto en las reglas 3 y 4 siguientes para la amortización a prorrata de las diferentes Series.

2. Los Fondos Disponibles para Amortización de las Series A1, A2, A3(G), B, C y D aplicados a la amortización de la Clase A (Series A1, A2 y A3(G)) y al reembolso de los importes debidos al Estado por ejecuciones del Aval para la amortización de la Serie A3(G), tanto en virtud de la regla 1 anterior como en virtud de las reglas 3 y 4 siguientes, se aplicarán de la forma siguiente:

2.1 Aplicación ordinaria en el siguiente orden:

1º. Amortización del principal de los Bonos de la Serie A1.

2º. Amortización del principal de los Bonos de la Serie A2, una vez hubieran sido totalmente amortizados los Bonos de la Serie A1.

3º. Amortización del principal de los Bonos de la Serie A3(G) y reembolso al Estado de los importes que hubiere satisfecho al Fondo por la disposición del Aval para el reembolso del principal de los Bonos de la Serie A3(G), una vez hubieran sido totalmente amortizados los Bonos de la Serie A1 y de la Serie A2.

El importe de los Fondos Disponibles para Amortización de las Series A1, A2, A3(G), B, C y D aplicado en una Fecha de Pago a ambos conceptos (amortización del principal de los Bonos de la Serie A3(G) y reembolso al Estado de los importes debidos por ejecuciones del Aval para la amortización de la Serie A3 (G)) se aplicarán de la siguiente forma:

(i) En caso de que se produzca un Déficit de Amortización en la Fecha de Pago en curso, en primer lugar a la amortización de la Serie A3(G) y en segundo lugar, por el importe remanente si existiera, al reembolso al Estado de los importes debidos por ejecuciones del Aval para la amortización de la Serie A3(G).

(ii) En caso contrario, en primer lugar al reembolso al Estado de los importes debidos por ejecuciones del Aval para la amortización de la Serie A3(G) y en segundo lugar, por el importe remanente si existiera, a la amortización de la Serie A3(G).

2.2 Aplicación excepcional a prorrata de la Clase A ("Amortización a Prorrata de la Clase A"): Se interrumpirá el orden de aplicación del apartado 2.1 anterior en cualquier Fecha de Pago, si en la Fecha de Determinación inmediatamente anterior a la Fecha de Pago correspondiente la proporción entre (i) el Saldo Vivo de los Préstamos no Morosos, incrementado en el importe de los ingresos percibidos por el reembolso del principal de los Préstamos durante el Periodo de Determinación precedente a la Fecha de Pago correspondiente, y (ii) la suma del Saldo de Principal Pendiente de la Clase A y del importe pendiente de reembolsar al Estado por las ejecuciones del Aval para la amortización de la Serie A3(G), fuera inferior o igual a 1.

En este supuesto, en la Fecha de Pago correspondiente los Fondos Disponibles para Amortización de las Series A1, A2, A3(G), B, C y D aplicados a la amortización de la Clase A y al reembolso al estado por ejecuciones del Aval para la amortización de la Serie A3(G) se distribuirán entre los citados conceptos del apartado 2.1 anterior de la forma siguiente:

a) Se asignará a prorrata directamente proporcional (i) al Saldo de Principal Pendiente de la Serie A1, (ii) al Saldo de Principal Pendiente de la Serie A2 y (iii) al Saldo de Principal Pendiente de la Serie A3(G) incrementado en el saldo de los importes debidos al Estado por ejecuciones del Aval para la amortización de la Serie A3(G).

b) Los importes asignados a los Bonos de la Serie A1 y de la Serie A2, conforme a los puntos (i) y (ii) del apartado a) anterior, serán aplicados, respectivamente, a la amortización de los Bonos de la Serie A1 y de la Serie A2.

c) El importe asignado a los Bonos de la Serie A3(G) y a los importes debidos por ejecuciones del Aval para la amortización de la Serie A3(G), conforme al punto (ii) del apartado a) anterior, será aplicado a la amortización de los Bonos de la Serie A3(G) y al reembolso al Estado de los citados importes debidos de acuerdo a lo establecido en el orden 3º del apartado 2.1 anterior.

3. No obstante aunque no hubiera sido amortizada la Clase A (Series A1, A2 y A3(G)) en su totalidad, los Fondos Disponibles para Amortización de las Series A1, A2, A3(G), B, C y D se aplicarán también a la amortización de la Serie B y/o de la Serie C y/o de la Serie D en la Fecha de Pago que no sea la última Fecha de Pago ni la fecha de liquidación del Fondo y en la que se cumplan las circunstancias siguientes ("Condiciones para la Amortización a Prorrata"):

a) Para proceder a la amortización de la Serie B, de la Serie C y de la Serie D:

i) que no fuera de aplicación la Amortización a Prorrata de la Clase A,

ii) que en la Fecha de Pago anterior, el Fondo de Reserva hubiera sido dotado en el importe del Fondo de Reserva Requerido a esa Fecha de Pago, y

iii) en la Fecha Determinación anterior a la Fecha de Pago correspondiente, el importe del Saldo Vivo de los Préstamos sea igual o superior al 10 por 100 del Saldo Vivo inicial a la constitución del Fondo.

b) Para proceder a la amortización de la Serie B, que en la Fecha de Determinación anterior a la Fecha de Pago correspondiente:

i) el Saldo de Principal Pendiente de la Serie B sea igual o mayor al 9,507% de la suma del Saldo de Principal Pendiente de las Series A1, A2, A3(G), B, C y D, y

ii) el Saldo Vivo de los Préstamos Morosos no exceda del 1,25% del Saldo Vivo de los Préstamos no Dudosos.

c) Para proceder a la amortización de la Serie C, que en la Fecha de Determinación anterior a la Fecha de Pago correspondiente:

i) el Saldo de Principal Pendiente de la Serie C sea igual o mayor al 3,107% de la suma del Saldo de Principal Pendiente de las Series A1, A2, A3(G), B, C y D, y

ii) el Saldo Vivo de los Préstamos Morosos no exceda del 1,00% del Saldo Vivo de los Préstamos no Dudosos.

d) Para proceder a la amortización de la Serie D, que en la Fecha de Determinación anterior a la Fecha de Pago correspondiente:

- i) el Saldo de Principal Pendiente de la Serie D sea igual o mayor al 3,400% de la suma del Saldo de Principal Pendiente de las Series A1, A2, A3(G), B, C y D, y
  - ii) el Saldo Vivo de los Préstamos Morosos no exceda del 0,75% del Saldo Vivo de los Préstamos no Dudosos.
4. En caso de ser de aplicación en una Fecha de Pago la amortización de la Serie B y/o de la Serie C y/o de la Serie D, según lo previsto en la regla 3 anterior, los Fondos Disponibles para Amortización de las Series A1, A2, A3(G), B, C y D se aplicarán también a la amortización de la Serie B y/o de la Serie C y/o de la Serie D de modo tal que el Saldo de Principal Pendiente de la Serie B o el de la Serie C o el de la Serie D con relación a la suma del Saldo de Principal Pendiente de las Series A1, A2, A3(G), B, C y D se mantenga en el 9,507% o en el 3,107% o en el 3,400%, respectivamente, o porcentajes superiores a éstos lo más próximos posibles.

Los Bonos están representados en anotaciones en cuenta y están registrados en la Sociedad de Gestión de los Sistemas de Registro, Compensación y Liquidación de Valores, S.A. y cotizan en AIAF Mercado de Renta Fija. Durante el ejercicio 2009 se han devengado intereses de los Bonos de Titulización por importe de 6.760 miles de euros (24.184 miles de euros en el ejercicio 2008), de los que 670 se encuentran pendientes de pago al 31 de diciembre de 2009, estando registrados en el epígrafe de "Obligaciones y otros valores negociables – Intereses y gastos devengados no vencidos" del pasivo del balance.

## **8. Deudas con entidades de crédito**

La Sociedad Gestora celebró, en representación y por cuenta del Fondo, con Bancaja un contrato de préstamo de carácter mercantil por importe de cinco millones (5.000.000,00) euros (el "Contrato de Préstamo para Gastos Iniciales"). La entrega del importe del Préstamo para Gastos Iniciales se realizó en la Fecha de Desembolso y fue destinado a financiar los gastos de constitución del Fondo y emisión de los Bonos, y a financiar parcialmente la adquisición de los Préstamos por importe igual a la diferencia entre el capital total a que ascienden éstos y el importe nominal total a que ascienden las Series A1, A2, A3(G), B, C y D y a cubrir el desfase temporal existente entre el cobro de intereses de los Préstamos y el pago de intereses de los Bonos en la primera Fecha de Pago.

El principal del Préstamo para Gastos Iniciales pendiente de reembolso devenga un interés nominal anual, determinado trimestralmente para cada Periodo de Devengo de Intereses, que será el que resulte de sumar: (i) el Tipo de Interés de Referencia determinado para los Bonos, y (ii) un margen del 2,00%. Estos intereses se abona únicamente si el Fondo dispusiese de liquidez suficiente de acuerdo con el Orden de Prelación de Pagos o el Orden de Prelación de Pagos de Liquidación del Fondo. Los intereses se liquidan y son exigibles al día de vencimiento de cada Periodo de Devengo de Intereses en cada una de las Fechas de Pago, y se calculan tomando como base: (i) los días efectivos existentes en cada periodo de devengo de intereses y (ii) un año compuesto por trescientos sesenta (360) días.

Los intereses se abonarán en la Fecha de Pago correspondiente siempre que el Fondo disponga de liquidez suficiente de acuerdo con el Orden de Prelación de Pagos o, llegado el caso, con el Orden de Prelación de Pagos de Liquidación.

Durante el ejercicio 2009 no se han producido amortizaciones (994 miles de euros en el ejercicio 2008).

Durante el ejercicio 2009 se han devengado intereses del préstamo por importe de 124 miles de euros (239 miles de euros en el ejercicio 2008), de los que 17 miles de euros se encuentran pendientes de pago al 31 de diciembre de 2009, estando registrados en el epígrafe de "Deudas con Entidades de Crédito – Intereses y gastos devengados no vencidos" del pasivo del balance.

### **Correcciones de valor por repercusión de pérdidas**

Durante el ejercicio 2009, el Fondo ha procedido a la imputación, en esta cuenta, de la parte del margen de intermediación negativo correspondiente, obtenido en dicho ejercicio (véanse Notas 1 y 3-f). A continuación se muestra el movimiento que se ha producido en el saldo de estas correcciones de valor durante el ejercicio 2009:

	Miles de Euros
	2009
Saldos al inicio del ejercicio	-
Repercusión de pérdidas	(2.612)
<b>Saldos al cierre del ejercicio</b>	<b>(2.612)</b>

### 9. Ajustes por periodificaciones de pasivo

La composición del saldo de este epígrafe del pasivo del balance de situación a 31 de diciembre de 2009 y 2008 es la siguiente:

	Miles de euros	
	2009	2008
Comisiones	13	1.469
Sociedad Gestora	12	10
Administrador	111	6
Agente financiero	-	-
Variable – realizada	2.021	2.021
Variable - no realizada	-	-
Corrección de valor por repercusión de pérdidas (*)	(2.132)	(570)
Otras comisiones	-	2
Otros	2	-
<b>Saldo al cierre del ejercicio</b>	<b>15</b>	<b>1.469</b>

(\*)Repercusión de la parte correspondiente del margen de intermediación negativo obtenido por el Fondo.

Las condiciones específicas por comisiones en relación con los contratos establecidos se detallan a continuación:

- Comisión variable / Margen de intermediación financiera

La Sociedad Gestora, en representación y por cuenta del Fondo, remunera a Bancaja por el proceso de intermediación financiera desarrollado.

La remuneración a Bancaja consiste en el pago de una remuneración variable y subordinada (el "Margen de intermediación Financiera") que se determinará y devengará al vencimiento de cada periodo trimestral que comprenderá, los tres meses naturales anteriores a cada Fecha de Pago, en una cuantía igual a la diferencia positiva, si la hubiere, entre los ingresos y gastos, incluidas las pérdidas de ejercicios anteriores si las hubiere, devengados por el Fondo de acuerdo con su contabilidad y previos al cierre de los meses de marzo, junio, septiembre y diciembre que corresponden al último mes de cada periodo trimestral.

- Comisión de la Sociedad Gestora

La Sociedad Gestora percibirá una comisión periódica sobre el Saldo de Principal Pendiente de la Emisión de Bonos que se devengará diariamente desde la constitución del Fondo hasta su extinción y se liquidará y pagará por Periodos de Devengo de Intereses vencidos en cada una de las Fechas de Pago.

La comisión periódica en cada Fecha de Pago será igual al resultado de sumar la parte variable y la parte fija siguientes:

- a) Parte variable del 0,0120% anual sobre la suma del Saldo de Principal Pendiente de las Series A1, A2, A3(G), B, C y D en la Fecha de Determinación anterior a la Fecha de Pago correspondiente y calculada sobre los días efectivos transcurridos de cada Periodo de Devengo de Intereses y sobre la base de un año compuesto de 360 días.
- b) Importe fijo de diez mil quinientos (10.500,00) euros en cada una de las Fechas de Pago.

En todo caso el importe de comisión periódica en cada una de las Fechas de Pago no podrá ser superior al importe máximo de treinta y siete mil quinientos (37.500,00) euros.

Si en una Fecha de Pago el Fondo no dispusiera de liquidez suficiente para satisfacer la comisión citada, la cantidad debida generará un interés igual al Tipo de Interés de Referencia de los Bonos, que se abonará en la siguiente Fecha de Pago, de conformidad con el Orden de Prelación de Pagos.

- Comisión del agente financiero

En contraprestación a los servicios a realizar por el Agente de Pagos, el Fondo satisfará al mismo en cada Fecha de Pago de los Bonos durante la vigencia del contrato, una comisión del 0,01%, impuestos incluidos en su caso, sobre el importe que se distribuirá a los titulares de los Bonos en cada Fecha de Pago, que se pagará en la misma Fecha de Pago, siempre que el Fondo disponga de liquidez suficiente y de acuerdo con el Orden de Prelación de Pagos, o llegado el caso con el Orden de Prelación de Pagos de Liquidación.

- Comisión del Administrador de los Derechos de Crédito

Bancaja como contraprestación por la custodia, administración y gestión de los Préstamos Hipotecarios y el depósito de los títulos representativos de los Certificados de Transmisión de Hipoteca, tendrá derecho a recibir por periodos vencidos en cada una de las Fechas de Pago y durante el periodo de vigencia del Contrato, una comisión de administración subordinada igual al 0,01% anual, incluido el Impuesto sobre el Valor Añadido en caso de no gozar exención del mismo, que se devengará sobre los días efectivos transcurridos y sobre el Saldo Vivo medio diario de los Préstamos Hipotecarios que administre durante cada Periodo de Devengo de Intereses.

#### **10. Acreedores y otras cuentas a pagar**

La composición del saldo de este epígrafe del pasivo del balance, al 31 de diciembre de 2009 y 2008, es la siguiente:

	Miles de Euros	
	2009	2008
Saldos acreedores con entidad cedente (*)	4.758	5.037
Retenciones pendientes de liquidar con Hacienda Publica	4	14
Otros acreedores	6	7
	<b>4.768</b>	<b>5.044</b>

(\*) Corresponde a los intereses vencidos de la deuda subordinada

#### **11. Gastos de constitución en transición**

El saldo de este epígrafe del pasivo de los balances recoge el importe pendiente de amortización, al cierre de los ejercicios 2009 y 2008, de los gastos de constitución del Fondo (véase Nota 3-h). El movimiento que se ha producido en su saldo, durante dichos ejercicios, se muestra a continuación:

	Miles de Euros	
	2009	2008
Saldos al inicio del ejercicio	444	697
Amortizaciones (*)	(254)	(253)
<b>Saldos al cierre del ejercicio</b>	<b>190</b>	<b>444</b>

(\*) Este importe se incluye en el saldo del epígrafe "Otros gastos de explotación – Otros gastos de gestión corriente – Otros gastos" de las cuentas de pérdidas y ganancias.

### **12. Ajustes repercutidos en balance de ingresos y gastos reconocidos**

Este epígrafe del pasivo del balance recoge el importe de las variaciones del valor razonable de los activos clasificados como derivados de cobertura que, conforme a lo dispuesto en la Nota 2, deben registrarse en este epígrafe del pasivo de dicho balance. Dichas variaciones se registran en la cuenta de pérdidas y ganancias cuando se produzca su extinción o realización. Asimismo incluye, en su caso, el importe de los gastos de constitución en transición (véase Nota 11). Su movimiento, durante los ejercicios 2009 y 2008, se muestra a continuación.

	Miles de Euros	
	2009	2008
Saldos al inicio del ejercicio	1.545	(697)
Ajustes repercutidos		
gastos de constitución (véase Nota 11)	254	253
Ajustes repercutidos por coberturas de flujos de efectivo (véase Nota 15)	(2.953)	1.989
<b>Saldos al cierre del ejercicio</b>	<b>(1.154)</b>	<b>1.545</b>

### **13. Otros gastos de explotación**

El saldo del epígrafe "Otros gastos de explotación – Servicios exteriores – Servicios de profesionales independientes" de las cuentas de pérdidas y ganancias incluye 2 miles de euros satisfechos por el Fondo en concepto de auditoría de sus cuentas anuales del ejercicio 2009, único servicio prestado por dicho auditor.

### **14. Situación fiscal**

El Fondo tiene sujetos a inspección fiscal todos los impuestos que le son de aplicación correspondientes a los últimos cuatro ejercicios. En opinión de los Administradores de su Sociedad Gestora, la posibilidad de que se materialicen pasivos fiscales correspondientes a los ejercicios sujetos a inspección es remota y, en cualquier caso, la deuda tributaria que de ellos pudiera derivarse no afectaría significativamente a las cuentas anuales.

Según se indica en la Nota 3-g, en el ejercicio 2009 se han equilibrado los ingresos y los gastos del Fondo, por lo que no ha procedido liquidar cuota alguna por el Impuesto sobre Beneficios.

### **15. Derivados de cobertura**

La Sociedad Gestora celebró, en representación y por cuenta del Fondo, con JP Morgan Chase a través de su sucursal en Londres, tres contratos de permuta financiera de tipos de interés variables (los "Contratos de Permuta de Intereses" o las "Permutas de Intereses") a celebrar bajo el modelo de contrato marco ISDA Master Agreement (Multicurrency-Cross Border) de 1992 y las definiciones del año 2000 (ISDA 2000 Definitions) de la International Swap Dealers Association, Inc, ("ISDA") (el "Contrato Marco"), cuyas características más relevantes se describen a continuación.

- Contrato de Permuta de Intereses Anual

El tipo de interés a pagar por el Fondo (Parte A), será el resultado de la suma ponderada de los doce (12) Euribor 12 meses fijados en doce (12) Fechas de Referencia (Anual) desde la tercera a la decimocuarta, ambas incluidas, precedentes al mes de la fecha final del subperiodo de liquidación para la Parte A correspondiente y calculada de la siguiente manera:  $(0,0874 \times \text{Euribor 12 meses de enero}) + (0,1345 \times \text{Euribor 12 meses de febrero}) + (0,1299 \times \text{Euribor 12 meses de marzo}) + (0,0862 \times \text{Euribor 12 meses de abril}) + (0,1076 \times \text{Euribor 12 meses de mayo}) + (0,0415 \times \text{Euribor 12 meses de junio}) + (0,0437 \times \text{Euribor 12 meses de julio}) + (0,0591 \times \text{Euribor 12 meses de agosto}) + (0,0552 \times \text{Euribor 12 meses de septiembre}) + (0,0663 \times \text{Euribor 12 meses de octubre}) + (0,0912 \times \text{Euribor 12 meses de noviembre}) + (0,0974 \times \text{Euribor 12 meses de diciembre})$ .

El tipo de interés a pagar por JPMorgan Chase (Parte B) en cada periodo de liquidación será el tipo de interés, expresado en tanto por ciento, que resulte de sumar (i) el Tipo de Interés de Referencia determinado para los Bonos correspondiente al Periodo de Devengo de Intereses coincidente con el periodo de liquidación correspondiente (ii) un margen de - 0,108%.

El nocional del contrato de permuta financiera será para cada periodo de liquidación el Saldo Vivo de los Préstamos no Dudosos con revisión anual del tipo de interés en la Fecha de Determinación anterior al primer día del periodo de liquidación en curso.

- Contrato de Permuta de Intereses Semestral

El tipo de interés a pagar por el Fondo (Parte A), será el resultado de la suma ponderada de los seis (6) Euribor 12 meses fijados en seis (6) Fechas de Referencia (Semestral) desde la tercera a la octava, ambas incluidas, precedentes al mes de la fecha final del subperiodo de liquidación para la Parte A correspondiente y calculada de la siguiente manera:  $(0,1764 \times \text{Euribor 12 meses de enero}) + (0,1908 \times \text{Euribor 12 meses de febrero}) + (0,1174 \times \text{Euribor 12 meses de marzo}) + (0,1500 \times \text{Euribor 12 meses de abril}) + (0,1788 \times \text{Euribor 12 meses de mayo}) + (0,1866 \times \text{Euribor 12 meses de junio}) + (0,1764 \times \text{Euribor 12 meses de julio}) + (0,1908 \times \text{Euribor 12 meses de agosto}) + (0,1174 \times \text{Euribor 12 meses de septiembre}) + (0,1500 \times \text{Euribor 12 meses de octubre}) + (0,1788 \times \text{Euribor 12 meses de noviembre}) + (0,1866 \times \text{Euribor 12 meses de diciembre})$ .

El tipo de interés a pagar por JPMorgan Chase (Parte B) será para cada periodo de liquidación el tipo de interés, expresado en tanto por ciento, que resulte de sumar (i) el Tipo de Interés de Referencia determinado para los Bonos correspondiente al Periodo de Devengo de Intereses coincidente con el periodo de liquidación correspondiente (ii) un margen de - 0,0257%.

El nocional del contrato de permuta financiera será para cada periodo de liquidación el Saldo Vivo de los Préstamos no Dudosos con revisión semestral del tipo de interés en la Fecha de Determinación anterior al primer día del periodo de liquidación en curso.

- Contrato de Permuta de Intereses Trimestral

El tipo de interés a pagar por el Fondo (Parte A), será para cada subperiodo de liquidación para la Parte A el resultado de la suma ponderada de los tres (3) Euribor 3 meses fijados en tres (3) Fechas de Referencia (Trimestral) desde la primera a la tercera, ambas incluidas, precedentes al mes de la fecha final del subperiodo de liquidación para la Parte A correspondiente y calculada de la siguiente manera:  $(0,3727 \times \text{Euribor 3 meses de enero}) + (0,2823 \times \text{Euribor 3 meses de febrero}) + (0,3450 \times \text{Euribor 3 meses de marzo}) + (0,3727 \times \text{Euribor 3 meses de abril}) + (0,2823 \times \text{Euribor 3 meses de mayo}) + (0,3450 \times \text{Euribor 3 meses de junio}) + (0,3727 \times \text{Euribor 3 meses de julio}) + (0,2823 \times \text{Euribor 3 meses de agosto}) + (0,3450 \times \text{Euribor 3 meses de septiembre}) + (0,3727 \times \text{Euribor 3 meses de octubre}) + (0,2823 \times \text{Euribor 3 meses de noviembre}) + (0,3450 \times \text{Euribor 3 meses de diciembre})$ .

El tipo de interés a pagar por JPMorgan Chase (Parte B) será para cada periodo de liquidación el tipo de interés, expresado en tanto por ciento, que resulte de sumar (i) el Tipo de Interés de Referencia determinado para los Bonos correspondiente al Periodo de Devengo de Intereses coincidente con el periodo de liquidación correspondiente (ii) un margen del -0,0475%.

El nocional del contrato de permuta financiera será para cada periodo de liquidación el Saldo Vivo de los Préstamos no Dudosos con revisión trimestral del tipo de interés en la Fecha de Determinación anterior al primer día del periodo de liquidación en curso.



El resultado neto de este contrato, correspondiente al ejercicio 2009, ha sido un gasto por importe de 4.551 miles de euros, que figuran registrados en el saldo del epígrafe "Intereses y cargas asimilados – Otros pasivos financieros" de las cuentas de pérdidas y ganancias (18 miles de euros de ingreso en el ejercicio 2008).

A continuación se presenta un desglose, por tipos de riesgos cubiertos, del valor razonable pasivo de los derivados designados como de cobertura contable, al 31 de diciembre de 2009 y 2008:

	Miles de euros	
	2009	2008
Coberturas de flujos de efectivo <i>De los que: Reconocidos directamente en el balance" (Nota 12)</i>	(964)	1.989
	<b>(964)</b>	<b>1.989</b>

## 16. Gestión del riesgo

La actividad del Fondo está expuesta a la asunción de uno o varios tipos de riesgos financieros, habiendo siendo sus diferentes componentes objeto de análisis y evaluación durante su estructuración con el fin de dotarle de diferentes operaciones de mejora de crédito y de mecanismos operativos adecuados para distribuir y reducir la exposición a dichos riesgos. Así pues, las políticas y procedimientos de gestión de los riesgos financieros del Fondo se encuentran establecidos de forma explícita y limitada en la propia escritura de constitución del Fondo, asimismo recogidos en el folleto informativo inscrito en los registros oficiales de la Comisión Nacional del Mercado de Valores previamente a su constitución, de forma tal que con posterioridad la Sociedad Gestora, ni ninguna entidad, tiene poder de decisión en relación a la operativa del Fondo, limitándose a la gestión y administración del mismo poniendo en funcionamiento las operaciones financieras de mejora de crédito y de servicios y los mecanismos operativos establecidos.

A estos efectos la Sociedad Gestora tiene establecidos con el Administrador / Cedente de los activos determinados protocolos de información con periodicidad diaria y mensual que le proporciona información exhaustiva de los activos titulizados de cara al seguimiento y control de los mismos.

Las operaciones financieras de mejora contratadas por la Sociedad Gestora, en nombre y representación del Fondo, con el objeto de minorar y distribuir el riesgo de impago de los Bonos emitidos por el Fondo son las siguientes:

	Contraparte
<ul style="list-style-type: none"> <li>Apertura de Cuenta a Tipo de Interés Garantizado (Cuenta de Tesorería) Mitiga parcialmente la merma de rentabilidad de la liquidez del Fondo por el desfase temporal entre los ingresos percibidos diariamente de los Préstamos Hipotecarios hasta que se produce el pago de los intereses y reembolso de principal de los Bonos en la Fecha de Pago inmediatamente posterior.</li> </ul>	Caja Madrid (actual)
<ul style="list-style-type: none"> <li>Bonos de la Serie E Mitiga el riesgo de crédito por la morosidad y falencia de los Préstamos.</li> </ul>	Bancaja * (inicial)
<ul style="list-style-type: none"> <li>Permuta Financiera de Intereses Mitiga el riesgo de tipo de interés que tiene lugar en el Fondo por el hecho de encontrarse los Préstamos sometidos a intereses variables con diferentes índices de referencia y diferentes periodos de revisión y de liquidación a los intereses variables establecidos para los Bonos referenciados al Euribor a 3 meses y</li> </ul>	Bancaja *
	JP Morgan Chase

con periodos de devengo y liquidación trimestrales.

---

\* Entidad Cedente de los derechos de crédito agrupados en el Fondo

Los riesgos financieros más significativos relacionados con la actividad del Fondo son:

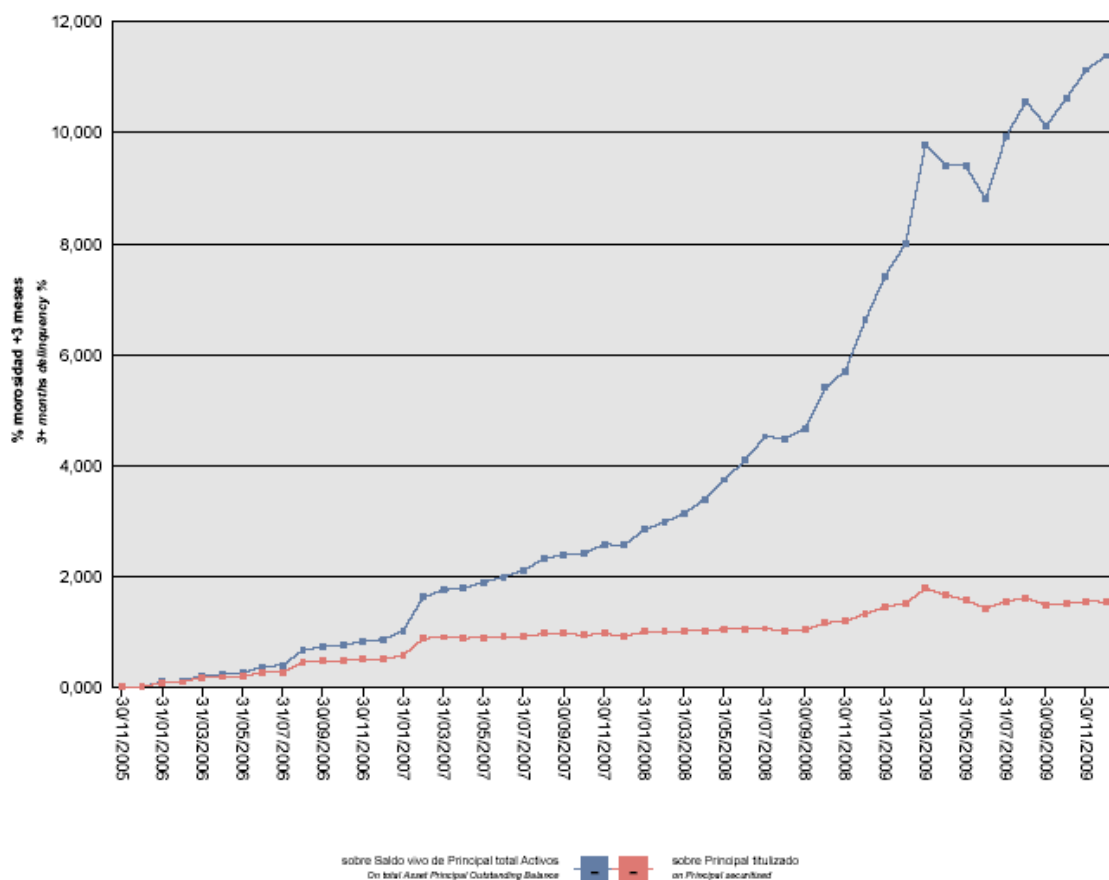
– Riesgo de crédito:

Las principales exposiciones al riesgo de crédito son la morosidad y falencia de los derechos de crédito titulizados y el de contrapartida respecto de determinadas operaciones y servicios financieros contratados por el Fondo.

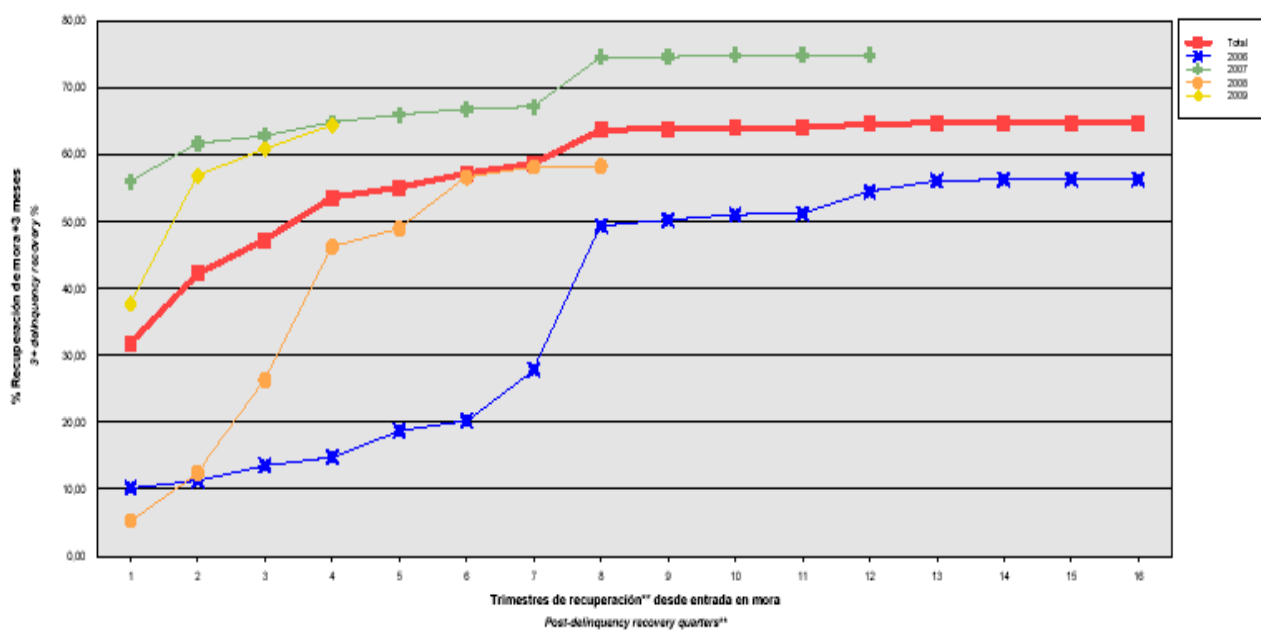
Para minimizar el riesgo de morosidad y falencia de los activos titulizados el Fondo cuenta con el importe de los Bonos de la Serie E destinado a la constitución del Fondo de Reserva Inicial y depositado en la Cuenta de Tesorería. (ver nota 6).

Asimismo, la subordinación y postergación en el pago de intereses y de reembolso de principal entre los Bonos de las diferentes Series que se deriva del lugar que ocupan en la aplicación de los Fondos Disponibles así como de las reglas de Distribución de los Fondos Disponibles para Amortización de los Bonos de las Series A1, A2, A3(G), B, C y D del Orden de Prelación de Pagos, o en la aplicación de los Fondos Disponibles de Liquidación del Orden de Prelación de Pagos de Liquidación constituyen un mecanismo diferenciado de protección entre las Series.

Al 31 de diciembre de 2009 la tasa de morosidad de los derechos de crédito titulizados asciende al 11,39% del principal total de los activos, cuya evolución se muestra en el siguiente gráfico:



Asimismo, la evolución de la tasa de recuperación de los derechos de crédito titulizados morosos muestra en el



siguiente gráfico al 31 de diciembre de 2009:

Para mitigar el riesgo de contrapartida motivado por un posible descenso en las calificaciones crediticias otorgadas por las Agencias de Calificación a las entidades de contrapartida de las diferentes operaciones y servicios financieros, se establecen, dependiendo de los términos contractuales, determinadas actuaciones como son:

- a) Aval a la contraparte por una tercera entidad con unas calificaciones crediticias mínima requerida, según las escalas de calificación de las Agencias de Calificación, que garantice el cumplimiento de las obligaciones contractuales de la contraparte, durante el tiempo que se mantenga la situación de pérdida de la calificación.
- b) Sustitución de la contraparte por una tercera entidad con unas calificaciones crediticias mínimas requeridas, según las escalas de calificación de las Agencias de Calificación.
- c) Inversión de los saldos depositados objeto del contrato, en activos de renta fija en euros a corto plazo emitidos por entidades que como mínimo cuenten con las calificaciones mínimas requeridas.
- d) Garantía pignoraticia a favor del Fondo sobre activos financieros de calidad crediticia no inferior a la de la Deuda Pública del Estado español, por importe suficiente para garantizar los compromisos de la contraparte.

A este respecto, con motivo del descenso de las calificaciones crediticias otorgadas a Bancaja por las Agencias de Calificación, la Sociedad Gestora por cuenta del Fondo ha suscrito los contratos de subrogación y novación modificativa no extintiva en sustitución de Bancaja, que a continuación se detallan con indicación de las entidades de contrapartida:

	Contraparte
• Apertura de Cuenta a Tipo de Interés Garantizado (Cuenta de Tesorería)	Caja Madrid
• Agencia de Pagos de los Bonos	Banco Cooperativo Español S.A.

– Riesgo de concentración:

La exposición al riesgo surge por la concentración geográfica respecto de los deudores de los derechos de crédito cedidos al Fondo, A cuyo nivel de concentración, una situación de cualquier índole que tenga un efecto negativo sobre las diferentes áreas geográficas, pudiera afectar a los pagos de los derechos de crédito que respaldan la emisión de los Bonos de Titulización del Fondo.

La distribución geográfica según la región o comunidad donde se ubica el domicilio de los deudores a 31 de diciembre de 2009 se presenta en el siguiente cuadro:

	Núm	Importe	%
Andalucía	68	13.627.159,99	6,75
Aragón	8	1.966.989,34	0,97
Asturias			
Islas Baleares	61	10.874.495,83	5,39
Canarias	38	5.184.940,20	2,57
Cantabria			
Castilla y León	26	2.571.416,17	1,27
Castilla-La Mancha	55	5.470.051,01	2,71
Cataluña	153	31.043.021,37	15,37
Ceuta			0,00
Extremadura	2	217.000,84	0,11
Galicia	22	4.079.790,74	2,02
Madrid	108	20.650.033,96	10,23
Melilla			
Murcia	10	797.103,37	0,39
Navarra	10	815.034,02	0,40
La Rioja	1	31.113,83	0,02
Comunidad Valenciana	842	96.601.133,84	47,84
País Vasco	16	7.989.540,07	3,96
<b>Total</b>	<b>1.420</b>	<b>201.918.824,58</b>	<b>100,0</b>

– Riesgo de tipo de interés:

La exposición surge como consecuencia de la variación de los tipos de interés los derechos de crédito adquirido por el Fondo, cuya determinación se realiza, generalmente con una periodicidad diferente a la de los pasivos emitidos por el Fondo además de hallarse aquellos referenciados a índices diferentes de estos.

Mediante la Permuta Financiera se mitiga el riesgo de tipo de interés que tiene lugar en el Fondo por el hecho de encontrarse los Préstamos sometidos a intereses variables con diferentes índices de referencia y diferentes periodos de revisión y de liquidación a los intereses variables establecidos para los Bonos referenciados al Euribor a 3 meses y con periodos de devengo y liquidación trimestrales. Las características de dicha operación se muestran en la Nota 6

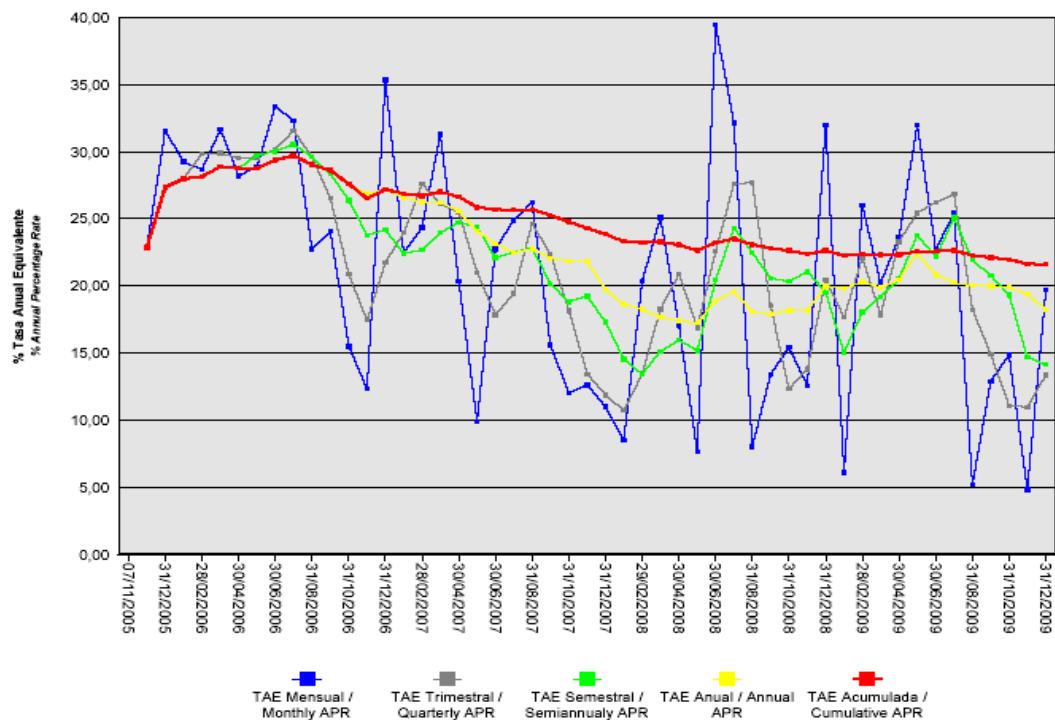
De la misma manera a través de Apertura de Cuenta a Tipo de Interés Garantizado (Cuenta de Tesorería) se mitiga parcialmente la merma de rentabilidad de la liquidez del Fondo por el desfase temporal entre los ingresos percibidos diariamente de los Préstamos hasta que se produce el pago de los intereses y reembolso de principal de los Bonos en la Fecha de Pago inmediatamente posterior.

– Riesgo de amortización anticipada:

La exposición surge como consecuencia de que los Préstamos agrupados en el Fondo serán amortizados anticipadamente cuando los Deudores reembolsen anticipadamente la parte del capital pendiente de vencimiento de los Préstamos, o en caso de ser subrogado BANCAJA en los correspondientes Préstamos Hipotecarios por otra entidad financiera habilitada al efecto o en virtud de cualquier otra causa que produzca el mismo efecto.

El riesgo que supondrá dicha amortización anticipada se traspasará, en determinadas circunstancias, trimestralmente, en cada Fecha de Pago, a los titulares de los Bonos mediante la amortización parcial de los mismos.

La evolución de la tasa de amortización anticipada de los derechos de crédito titulizados muestra en el siguiente gráfico al 31 de diciembre de 2009:



## FTPYME Bancaja 4 Fondo de Titulización de Activos

### Informe de Gestión correspondiente al ejercicio anual terminado el 31 de diciembre de 2009

FTPYME BANCAJA 4 Fondo de Titulización de Activos (el "Fondo") se constituyó mediante escritura pública otorgada el 7 de noviembre de 2005 por Europea de Titulización, S.A., Sociedad Gestora de Fondos de Titulización, agrupando Préstamos Hipotecarios y Préstamos no Hipotecarios, cedidos por Caja de Ahorros de Valencia, Castellón y Alicante, Bancaja, (los "Préstamos"), derivados de préstamos concedidos por Bancaja a empresas no financieras domiciliadas en España (los "Deudores"), que corresponden en su totalidad a pequeñas y medianas empresas ("PYMES") conforme a la definición de la Comisión Europea (Recomendación de 10 de mayo de 2003). El importe total de los cedidos ascendió a 1.500.030.079,08 euros.

Asimismo, con fecha 10 de noviembre de 2005, se procedió a la puesta en circulación de la emisión de los Bonos de Titulización por un importe nominal total de 1.524.000.000,00 euros integrados por 8.423 Bonos de la Serie A1, 3.000 Bonos de la Serie A2, 2.376 Bonos de la Serie A3(G), 713 Bonos de la Serie B, 233 Bonos de la Serie C, 255 de la Serie D y 240 Bonos de la Serie E, representados en anotaciones en cuenta de 100.000,00 euros de valor unitario.

El 4 de noviembre de 2005, la Comisión Nacional del Mercado de Valores inscribió en los registros oficiales los documentos acreditativos y el folleto informativo correspondientes a la constitución del Fondo y la emisión de Bonos de Titulización.

La constitución del Fondo y la emisión de los Bonos se realizó al amparo de la Orden 28 de diciembre de 2001 sobre los Convenios de Promoción de Fondos de Titulización de Activos para favorecer la financiación empresarial, y están sujetos al régimen legal previsto por el Real Decreto 926/1998, de 14 de mayo, por el que se regulan los fondos de titulización de activos y las sociedades gestoras de fondos de titulización (el "Real Decreto 926/1998"), por la Ley 19/1992, de 7 de julio, sobre Régimen de Sociedades y Fondos de Inversión Inmobiliaria y sobre Fondos de Titulación Hipotecaria, en cuanto a lo no contemplado en el Real Decreto 926/1998 y en tanto resulte de aplicación, por la Ley 24/1998, de 28 de julio, del Mercado de Valores, en lo referente a su supervisión, inspección y sanción, en las demás disposiciones legales y reglamentarias en vigor que resulten de aplicación en cada momento.

El Fondo constituye un patrimonio separado, carente de personalidad jurídica, y tiene el carácter de cerrado, integrado, en cuanto a su activo, por los Préstamos no Hipotecarios y los Certificados de Transmisión de Hipoteca que agrupa en el momento de la constitución y los saldos de la Cuenta de Tesorería, que incluye el Fondo de Reserva, y en cuanto a su pasivo, por los Bonos emitidos y por el Préstamo para Gastos Iniciales. Adicionalmente el Fondo concertó las Permutas de Intereses y el Aval del Estado.

El Fondo está sometido al tipo general del Impuesto de Sociedades y exento del concepto de operaciones societarias del Impuesto de Transmisiones Patrimoniales y Actos Jurídicos Documentados. Las contraprestaciones satisfechas a los titulares de los bonos tienen la consideración de rendimientos de capital mobiliario y por tanto están sujetos a retención a cuenta, en los términos y con las exenciones previstos en la legislación vigente en cada momento.

Europea de Titulización, S.A., Sociedad Gestora de Fondos de Titulización, tiene a su cargo la administración y representación legal del Fondo. Asimismo, de conformidad con la normativa legal aplicable, le corresponde en calidad de negocios ajenos, la representación y defensa de los intereses de los titulares de los Bonos emitidos con cargo al Fondo y de los restantes acreedores del mismo. Europea de Titulización, S.A., Sociedad Gestora de Fondos de Titulización (en adelante la "Sociedad Gestora") figura inscrita en el registro especial de la Comisión Nacional del Mercado de Valores con el número 2.

La Sociedad Gestora con el objeto de aumentar la seguridad y regularidad del servicio financiero de los Bonos y neutralizar las diferencias de tipo de interés entre éstos y los Préstamos Titulizados, concertó a la constitución del Fondo los contratos que a continuación se enumeran con indicación de las Entidades de contrapartida:

- Apertura de Cuenta a Tipo de Interés Garantizado (Cuenta de Tesorería) Bancaja
- Préstamo para Gastos Iniciales Bancaja
- Intermediación Financiera Bancaja
- Permutas de Intereses JP Morgan Chase
- Administración de los Préstamos y Depósito de los Certificados de Transmisión de Hipoteca Bancaja
- Dirección, Aseguramiento, Colocación y Suscripción de la Emisión de Bonos Bancaja, JP Morgan, Merrill Lynch, Sociéte Générale y Banco Pastor
- Agencia de Pagos de los Bonos Bancaja
- Aval del Estado español a los Bonos de la Serie A3(G)

Adicionalmente, con motivo del descenso de las calificaciones crediticias otorgadas a Bancaja por las Agencias de Calificación, la Sociedad Gestora por cuenta del Fondo, ha suscrito los contratos de subrogación y novación modificativa no extintiva en sustitución de Bancaja, que a continuación se detallan con indicación de las entidades de contrapartida:

- Apertura de Cuenta a Tipo de Interés Garantizado (Cuenta de Tesorería) Caja Madrid
- Agencia de Pagos de los Bonos Banco Cooperativo Español S.A.

## A) EVOLUCIÓN DEL FONDO

### 1. Derechos de Crédito – Préstamos no Hipotecarios y Certificados de Transmisión de Hipoteca

Los Préstamos no Hipotecarios y los Certificados de Transmisión de Hipoteca agrupados en el Fondo en su constitución (conjuntamente los "Préstamos"), cedidos por Bancaja al Fondo, ascendieron a un importe nominal y efectivo de 1.500.030.079,08 euros según el siguiente detalle:

- 2.071 Préstamos Hipotecarios cedidos mediante la emisión de Certificados de Transmisión de Hipoteca, por un capital total de 1.040.240.168,58 euros.
- 2.035 Préstamos no Hipotecarios con o sin garantías personales –fianza- por un capital total de 459.789.910,50 euros.

La cesión al Fondo de cada Préstamo se realizó por el cien por ciento del principal y de los intereses ordinarios y de demora de cada uno de ellos, así como por el plazo restante a sus respectivos vencimientos.

#### 1.1 Movimiento de la cartera de Préstamos no Hipotecarios y Certificados de Transmisión de Hipoteca.

La distribución de la cartera según la divisa en que están denominados los Préstamos es la siguiente:

Divisa	SITUACIÓN AL 31/12/2009		SITUACIÓN AL 31/12/2008		SITUACIÓN A LA CONSTITUCIÓN	
	Núm.	Principal pendiente	Núm.	Principal pendiente	Núm.	Principal pendiente
Euro - EUR EEUU Dólar - USD Japón Yen - JPY Reino Unido Libra - GBP Otras	1.420	201.918.824,58	1.890	293.598.911,15	4.106	1.500.030.079,08
<b>Total</b>	<b>8.993</b>	<b>595.794.112,46 (*)</b>	<b>9.566</b>	<b>668.281.964,16</b>	<b>12.986</b>	<b>1.065.201.761,38</b>
Importes en euros						

Nota: en adaptación a la Circular 2/2009 de CNMV, desde 2009 el principal pendiente incluye el principal de las cuotas vencidas y no cobrado.

(\*) Al 31 de diciembre no incluye los intereses vencido inferior a tres meses

El movimiento de la cartera de Préstamos es el siguiente:



	Número	Amortización de Principal		Principal pendiente de reembolso (2)	
		Ordinaria (1)	Anticipada	Saldo (fin de mes)	% (factor)
2005 – 07.11	4.106			1.500.030.079,08	100,00
2005	3.989	28.642.056,58	71.259.209,10	1.400.128.813,40	93,34
2006	3.183	174.986.610,86	356.479.644,53	868.662.558,01	57,91
2007	2.452	178.429.915,60	158.122.632,20	532.110.010,21	35,47
2008	1.890	151.631.886,03	86.879.213,03	293.598.911,15	19,57
2009	1.420	42.371.410,74	49.308.675,83	201.918.824,58	13,46
<b>Total</b>		<b>533.690.469,07</b>	<b>672.740.698,86</b>		

Importes en euros

Notas: (1) En adaptación a la Circular 2/2009 de la CNMV desde 2009 no incluye el principal de las cuotas vencidas y no cobrado  
(2) A partir de 2009 el saldo incluye también el principal de las cuotas vencidas y no cobrado

## 1.2 Morosidad.

La distribución por la antigüedad de la primera cuota vencida y no cobrada de los Préstamos en situación de impago, con información del principal pendiente de vencer y de la deuda total que incluye también los intereses devengados no vencidos, es la siguiente:

Antigüedad Deuda	Número Préstamos	Importe impagado			Deuda pendiente vencer	Deuda Total
		Principal	Intereses ordinarios	Total		
Hasta 1 mes	80		73.729,63	461.352,49	15.691.952,83	
De 1 a 2 meses	37	77.403,48	25.086,03	102.489,51	4.132.250,86	4.245.197,56
De 2 a 3 meses	44	324.278,23	79.882,02	404.160,25	10.528.237,68	10.981.392,30
De 3 a 6 meses	15	69.793,04	27.333,29	97.126,33	1.907.670,16	2.012.581,61
De 6 a 12 meses	39	633.671,84	181.919,89	815.591,73	4.444.621,29	5.271.219,71
De 12 a 18 meses	37	715.407,49	208.798,06	924.205,55	3.427.461,33	4.364.612,88
De 18 a 2 años	32	1.000.317,22	162.311,78	1.162.629,00	1.207.316,64	2.372.626,83
De 2 a 3 años	25	394.987,93	115.872,95	510.860,88	462.870,36	975.117,11
Más de 3 años	15	4.127.184,30	1.378.354,67	5.505.538,97	4.610.388,56	10.127.768,33
<b>Totales</b>	<b>324</b>	<b>7.730.666,39</b>	<b>2.253.288,32</b>	<b>9.983.954,71</b>	<b>46.412.769,71</b>	<b>56.572.276,21</b>

Importes en euros

La distribución por la antigüedad de la primera cuota vencida y no cobrada de los Préstamos Hipotecarios en situación de impago, con información del principal pendiente de vencer, de la deuda total que incluye también los intereses devengados no vencidos y el valor de tasación inicial de los inmuebles hipotecados en garantía, es la siguiente:

Antigüedad Deuda	Número Préstamos	Importe impagado			Deuda pendiente vencer	Deuda total	Valor tasación inmueble	% Deuda / v. tasación
		Principal	Intereses ordinarios	Total				
Hasta 1 mes	56	97.726,51	40.893,83	138.620,34	11.401.354,86	11.574.849,60	26.820.477,25	43,16
De 1 a 2 meses	27	57.941,26	24.053,42	81.994,68	3.987.449,21	4.079.384,77	9.509.485,53	42,90
De 2 a 3 meses	34	262.679,50	74.638,54	337.318,04	9.967.989,90	10.352.553,06	22.611.024,31	45,79
De 3 a 6 meses	11	46.993,70	26.158,95	73.152,65	1.833.588,40	1.914.287,19	5.910.154,04	32,39
De 6 a 12 meses	18	369.677,93	165.635,33	535.313,26	4.228.063,57	4.773.478,58	10.358.773,80	46,08
De 12 a 18 meses	17	542.985,42	185.958,00	728.943,42	3.180.235,39	3.921.332,59	13.780.865,33	28,45
De 18 a 2 años	7	131.315,21	101.543,59	232.858,80	1.060.789,56	1.295.976,73	2.505.989,06	51,72
De 2 a 3 años	9	67.136,18	77.186,20	144.322,38	368.472,30	514.009,39	6.840.762,17	7,51
Más de 3 años	3	1.180.264,18	758.803,19	1.939.067,37	3.548.872,43	5.494.628,62	8.287.859,68	66,30
<b>Totales</b>	<b>182</b>	<b>2.756.719,89</b>	<b>1.454.871,05</b>	<b>4.211.590,94</b>	<b>39.576.815,62</b>	<b>43.920.500,53</b>	<b>106.625.391,17</b>	<b>41,19</b>

Importes en euros

**1.3 Estados de la cartera de Préstamos al 31 de diciembre de 2009 según las características más representativas.**

**Índices de referencia.**

La totalidad de los Préstamos son a interés variable, efectuándose la determinación del tipo de interés nominal periódicamente, de acuerdo con el contrato de cada préstamo.

La distribución de la cartera según el índice de referencia que sirve de base para la determinación del tipo de interés es la siguiente:

Índice referencia	Número	Principal pendiente reembolso	% Tipo interés nominal	Margen s/índice referencia
EURIBOR/MIBOR a 1 año (M. Hipo)	1.335	185.118.169,05	2,96	0,98
EURIBOR/MIBOR a 3 meses	85	16.800.655,53	2,00	1,22
<b>Total</b>	<b>1.420</b>	<b>201.918.824,58</b>	<b>2,88</b>	<b>1,00</b>
		Importes en euros	Medias ponderadas por principal pendiente	

**Tipo de interés nominal.**

La distribución por intervalos de los tipos de interés nominales aplicables a los Préstamos es la siguiente:

Intervalo % Tipo interés nominal	SITUACIÓN AL 31/12/2009		SITUACIÓN AL 31/12/2008		SITUACIÓN A LA CONSTITUCIÓN	
	Núm.	Principal pendiente	Núm.	Principal pendiente	Núm.	Principal pendiente
Inferior a 1,00%						
1,00%-1,49%	12	3.118.142,24				
1,50%-1,99%	108	19.181.357,11				
2,00%-2,49%	360	61.836.065,03			8	8.951.176,30
2,50%-2,99%	319	55.234.735,20			653	565.438.922,47
3,00%-3,49%	170	24.565.347,45	1	478.741,33	1.414	623.093.401,41
3,50%-3,99%	98	12.146.813,19	3	3.126.178,01	755	221.602.154,59
4,00%-4,49%	107	10.312.276,86	11	2.427.793,39	419	44.560.530,78
4,50%-4,99%	83	4.244.499,61	29	14.957.945,77	327	19.651.914,21
5,00%-5,49%	66	7.394.047,76	250	52.122.407,63	361	12.230.563,42
5,50%-5,99%	26	1.803.622,52	470	94.730.213,30	107	3.176.633,33
6,00%-6,49%	26	1.510.423,04	495	87.102.607,54	41	803.946,60
6,50%-6,99%	14	137.792,20	238	26.607.410,09	19	447.663,76
7,00%-7,49%	13	244.237,10	186	9.846.581,72	1	26.578,44
7,50%-7,99%	5	83.266,59	107	1.373.879,46		
8,00%-8,49%	10	96.363,58	83	677.809,29		
8,50%-8,99%	3	9.835,10	14	120.774,32	1	46.593,77
9,00%-9,49%			2	9.198,40		
9,50%-9,99%			1	17.370,90		
superior a 10,00%						
<b>Total</b>	<b>1.420</b>	<b>201.918.824,58</b>	<b>1.890</b>	<b>293.598.911,15</b>	<b>4.106</b>	<b>1.500.030.079,08</b>
<b>% Tipo interés nominal:</b>						
Medio ponderado por principal pendiente		2,88%		5,86%		3,20%
Importes en euros						

Nota: en adaptación a la Circular 2/2009 de CNMV, desde 2009 el principal pendiente incluye el principal de las cuotas vencidas y no cobrado.

**Principal pendiente/Valor de la garantía.**

La distribución según el valor de la razón entre el principal pendiente de cada Préstamo y el valor de tasación del inmueble hipotecado en garantía, expresada en tanto por cien, es la siguiente:

Intervalo % Tipo Nominal	SITUACIÓN AL 31/12/2009		SITUACIÓN AL 31/12/2008		SITUACIÓN A LA CONSTITUCIÓN	
	Núm.	Principal Pendiente	Núm.	Principal Pendiente	Núm.	Principal pendiente
0,01%-40,00%	339	43.369.473,32	295	41.095.369,91	255	93.659.402,09
40,01%-60,00%	440	97.622.119,02	467	107.587.522,08	586	250.136.434,10
60,01%-80,00%	182	26.444.806,71	293	58.222.291,58	1.145	658.804.551,97
80,01%-100,00%	10	3.004.923,30	18	4.857.337,47	99	36.756.682,22
100,01%-120,00%					4	883.098,20
120,01%-140,00%						
140,01%-160,00%						
superior a 160,00%						
<b>Total</b>	<b>971</b>	<b>170.441.322,35</b>	<b>1.073</b>	<b>211.762.521,04</b>	<b>2.071</b>	<b>1.040.240.168,58</b>
<b>% Principal Pendiente / Valor de Tasación:</b>						
Medio ponderado por principal pendiente		48,81%		51,97%		62,54%
Importes en euros						

Nota: en adaptación a la Circular 2/2009 de CNMV, desde 2009 principal pendiente incluye las cuotas de principal vencidas no cobradas

#### Distribución geográfica.

La distribución geográfica según la región o comunidad donde se ubica el domicilio de las empresas deudoras se presenta en el siguiente cuadro:

	SITUACIÓN AL 31/12/2009		SITUACIÓN AL 31/12/2008		SITUACIÓN A LA CONSTITUCIÓN	
	Núm.	Principal pendiente	Núm.	Principal pendiente	Núm.	Principal pendiente
Andalucía	68	13.627.159,99	75	16.592.264,20	167	132.081.179,78
Aragón	8	1.966.989,34	12	2.253.813,70	29	9.598.476,04
Asturias			1	966.204,60	3	3.344.891,05
Baleares	61	10.874.495,83	81	15.761.478,67	180	69.698.274,57
Canarias	38	5.184.940,20	46	7.546.613,21	132	36.277.762,63
Castilla y León	26	2.571.416,17	31	4.605.436,12	75	34.203.017,05
Castilla-La Mancha	55	5.470.051,01	72	7.262.454,54	141	30.823.228,02
Cataluña	153	31.043.021,37	192	40.653.938,07	436	187.099.770,48
Extremadura	2	217.000,84	2	233.017,18	7	1.501.815,97
Galicia	22	4.079.790,74	26	5.250.670,07	52	18.433.246,06
Madrid	108	20.650.033,96	125	26.520.984,34	281	131.525.092,04
Murcia	10	797.103,37	12	1.148.139,09	38	38.117.533,86
Navarra	10	815.034,02	11	986.136,60	16	2.419.310,49
La Rioja	1	31.113,83	2	579.452,53	6	18.177.767,99
Comunidad Valenciana	842	96.601.133,84	1.184	153.177.215,01	2.513	767.176.950,01
País Vasco	16	7.989.540,07	18	10.061.093,22	30	19.551.763,04
<b>Total</b>	<b>1.420</b>	<b>201.918.824,58</b>	<b>1.890</b>	<b>293.598.911,15</b>	<b>4.106</b>	<b>1.500.030.079,08</b>
Importes en euros						

Notas: En adaptación a la Circular 2/2009 de CNMV, desde 2009 principal pendiente incluye el principal de las cuotas vencidas y no cobrado.

En caso de más de un inmueble hipotecado, la ubicación geográfica corresponde al inmueble de mayor valor de tasación.

#### 1.4 Tasa de amortización anticipada.

La evolución a final de cada ejercicio de la tasa de amortización anticipada del año y la tasa histórica desde la constitución del Fondo, expresada en tasa anual constante, es la siguiente:

	Principal pendiente (1)	% sobre Inicial	Amortización anticipada Principal	Ejercicio	Histórico
				% Tasa anual	% Tasa anual
2005-11.07	1.500.030,079	100,00			
2005	1.400.128,813	93,34	71.259,209		
2006	868.662,558	57,91	31.021,846	27,03	27,07
2007	532.110,011	35,47	158.122,632	19,89	23,84
2008	293.598,911	19,57	86.879,213	19,98	22,64
2009	201.918,824	13,46	49.308,675	18,24	21,61
Importes en miles de euros					

(1) Saldo de fin de mes; en adaptación a la Circular 2/2009 de CNMV, desde 2009 principal pendiente incluye el principal de las cuotas vencidas y no cobrado.

## 2. Bonos de Titulización

Los Bonos de Titulización se emitieron por un importe nominal total de 1.524.000.000,00 euros integrados por 8.423 Bonos de la Serie A1, 3.000 Bonos de la Serie A2, 2.376 Bonos de la Serie A3(G), 713 Bonos de la Serie B, 233 Bonos de la Serie C, 255 de la Serie D y 240 Bonos de la Serie E, representados en anotaciones en cuenta de 100.000,00 euros de valor nominal unitario, con calificaciones otorgadas por Moody's Investors Service ("Moody's"), y por Fitch Ratings ("Fitch"), según el siguiente detalle:

Serie de Bonos	Calificación de Moody's		Calificación de Fitch	
	Inicial	Actual	Inicial	Actual
Serie A1	Aaa	Aaa	AAA	AAA
Serie A2	Aaa	Aaa	AAA	AAA
Serie A3(G)	Aaa	Aaa	AAA	AAA
Serie B	A2	A2	A	A
Serie C	Baa3	Ba2	BBB+	BBB+
Serie D	Ba2	Caa1	BB-	B
Serie E	C	C	CCC-	CC/DR4

Los Bonos están representados mediante anotaciones en cuenta, siendo la Sociedad de Gestión de los Sistemas de Registro, Compensación y Liquidación de Valores SA. (Iberclear), la entidad encargada de la llevanza de su registro contable.

Los Bonos están admitidos a negociación en AIAF Mercado de Renta Fija que tiene reconocido oficialmente su carácter de mercado secundario oficial de valores.

### Movimientos.

El movimiento de los Bonos de Titulización al cierre de cada ejercicio se muestra en los siguientes cuadros:

Emisión: Bonos Serie A1  
 Código ISIN: ES0339731004  
 Número: 8.423 Bonos

Fecha de Pago	% Tipo Interés	Cupón		Intereses Serie		Principal Amortizado			Saldo Principal Pendiente		
		Bruto	Neto	Pagados	Impagados	Bono	Serie	%	Bono	Serie	%
<b>TOTALES</b>		<b>2.628,18</b>	<b>2.212,64</b>	<b>22.137.183,56</b>	<b>0,00</b>	<b>100.000,00</b>	<b>842.300.000,00</b>	<b>100,00%</b>	<b>0,00</b>	<b>0,00</b>	<b>0,00%</b>

SERIE AMORTIZADA

24.10.2007	4,288%	13,188878	10,814880	111,089,92	0,00	1.203,56	10.137.585,88	1,20%	0,00	0,00	0,00%
24.07.2007	4,048%	133,429234	109,411972	1.123.874,44	0,00	11.836,26	99.696.817,98	11,84%	1.203,56	10.137.585,88	1,20%
24.04.2007	3,815%	232,246423	190,442067	1.956.211,62	0,00	11.311,05	95.272.974,15	11,31%	13.039,82	109.834.403,86	13,04%
24.01.2007	3,581%	331,581267	271,896639	2.792.909,01	0,00	11.881,80	100.080.401,40	11,88%	24.350,87	205.107.378,01	24,35%
24.10.2006	3,177%	401,854939	341,576698	3.384.824,15	0,00	13.262,95	111.713.827,85	13,26%	36.232,67	305.187.779,41	36,23%
24.07.2006	2,836%	474,899985	403,664987	4.000.082,57	0,00	16.749,98	141.085.081,54	16,75%	49.495,62	416.901.607,26	49,50%
24.04.2006	2,580%	554,523722	471,345164	4.670.753,31	0,00	19.727,07	166.161.110,61	19,73%	66.245,60	557.986.688,80	66,25%
24.01.2006	2,335%	486,458333	413,489583	4.097.438,54	0,00	14.027,33	118.152.200,59	14,03%	85.972,67	724.147.799,41	85,97%
10.11.2005									100.000,00	842.300.000,00	100,00%

Emisión: Bonos Serie A2  
 Código ISIN: ES0339731012  
 Número: 3.000 Bonos

Fecha de Pago	% Tipo Interés	Cupón		Intereses Serie		Principal Amortizado			Saldo Principal Pendiente		
		Bruto	Neto	Pagados	Impagados	Bono	Serie	%	Bono	Serie	%
<b>TOTALES</b>		<b>8.824,73</b>	<b>7.317,25</b>	<b>26.474.201,93</b>	<b>0,00</b>	<b>100.000,00</b>	<b>300.000.000,00</b>	<b>100,00%</b>	<b>0,00</b>	<b>0,00</b>	<b>0,00%</b>

SERIE AMORTIZADA

24.10.2008	5,061%	48,285775	39,594335	144.857,33	0,00	3.733,34	11.200.020,00	3,73%	0,00	0,00	0,00%
24.07.2008	4,920%	477,196268	391,300940	1.431.588,80	0,00	34.636,77	103.910.310,00	34,64%	3.733,34	11.200.020,00	3,73%
24.04.2008	4,430%	632,201232	518,405010	1.896.603,70	0,00	18.086,23	54.258.690,00	18,09%	38.370,11	115.110.330,00	38,37%
24.01.2008	4,732%	939,631253	770,497627	2.818.893,76	0,00	21.244,80	63.734.400,00	21,24%	56.456,34	169.369.020,00	56,46%
24.10.2007	4,328%	1.106,044444	906,956444	3.318.133,33	0,00	22.298,86	66.896.580,00	22,30%	77.701,14	233.103.420,00	77,70%
24.07.2007	4,088%	1.033,355556	847,351556	3.100.066,67	0,00	0,00	0,00	0,00%	100.000,00	300.000.000,00	100,00%
24.04.2007	3,855%	963,750000	790,275000	2.891.250,00	0,00	0,00	0,00	0,00%	100.000,00	300.000.000,00	100,00%
24.01.2007	3,621%	925,366667	758,800667	2.776.100,00	0,00	0,00	0,00	0,00%	100.000,00	300.000.000,00	100,00%
24.10.2006	3,217%	822,122222	698,803889	2.466.366,67	0,00	0,00	0,00	0,00%	100.000,00	300.000.000,00	100,00%
24.07.2006	2,876%	726,988889	617,940556	2.180.966,67	0,00	0,00	0,00	0,00%	100.000,00	300.000.000,00	100,00%
24.04.2006	2,620%	655,000000	556,750000	1.965.000,00	0,00	0,00	0,00	0,00%	100.000,00	300.000.000,00	100,00%
24.01.2006	2,375%	494,791667	420,572917	1.484.375,00	0,00	0,00	0,00	0,00%	100.000,00	300.000.000,00	100,00%
10.11.2005									100.000,00	300.000.000,00	100,00%

**Emisión:** Bonos Serie A3(G)  
**Código ISIN:** ES0339731020  
**Número:** 2376 Bonos

Fecha de Pago	% Tipo Interés	Cupón		Intereses Serie		Principal Amortizado			Saldo Principal Pendiente		
		Bruto	Neto	Pagados	Impagados	Bono	Serie	%	Bono	Serie	%
<b>TOTALES</b>		<b>13.172,15</b>	<b>10.878,85</b>	<b>31.137.691,85</b>	<b>0,00</b>	<b>64.293,09</b>	<b>152.760.381,84</b>	<b>64,29%</b>	<b>35.706,91</b>	<b>84.839.618,16</b>	<b>35,71%</b>
25.01.2010	0,743%	67,062536	54,320654								
26.10.2009	0,943%	111,135400	91,131028	264.057,71	0,00	9.428,29	22.401.617,04	9,43%	35.706,91	84.839.618,16	35,71%
24.07.2009	1,415%	208,091680	170,635178	494.425,83	0,00	13.042,88	30.989.882,88	13,04%	45.135,20	107.241.235,20	45,14%
24.04.2009	2,264%	384,567457	315,345315	913.732,28	0,00	11.310,90	26.874.698,40	11,31%	58.178,08	138.231.118,08	58,18%
26.01.2009	4,946%	1.077,497402	883,547870	2.560.133,83	0,00	13.943,81	33.130.492,56	13,94%	69.488,98	165.105.816,48	69,49%
24.10.2008	4,971%	1.270,366667	1.041,700667	3.018.391,20	0,00	16.567,21	39.363.690,96	16,57%	83.432,79	198.236.309,04	83,43%
24.07.2008	4,830%	1.220,916667	1.001,151667	2.900.898,00	0,00	0,00	0,00	0,00%	100.000,00	237.600.000,00	100,00%
24.04.2008	4,340%	1.097,055556	899,585556	2.606.604,00	0,00	0,00	0,00	0,00%	100.000,00	237.600.000,00	100,00%
24.01.2008	4,642%	1.186,288889	972,756889	2.818.622,40	0,00	0,00	0,00	0,00%	100.000,00	237.600.000,00	100,00%
24.10.2007	4,238%	1.083,044444	888,096444	2.573.313,60	0,00	0,00	0,00	0,00%	100.000,00	237.600.000,00	100,00%
24.07.2007	3,998%	1.010,605556	828,696556	2.401.198,80	0,00	0,00	0,00	0,00%	100.000,00	237.600.000,00	100,00%
24.04.2007	3,765%	941,250000	771,825000	2.236.410,00	0,00	0,00	0,00	0,00%	100.000,00	237.600.000,00	100,00%
24.01.2007	3,531%	902,366667	739,940667	2.144.023,20	0,00	0,00	0,00	0,00%	100.000,00	237.600.000,00	100,00%
24.10.2006	3,127%	799,122222	679,253889	1.898.714,40	0,00	0,00	0,00	0,00%	100.000,00	237.600.000,00	100,00%
24.07.2006	2,786%	704,238889	598,603056	1.673.271,60	0,00	0,00	0,00	0,00%	100.000,00	237.600.000,00	100,00%
24.04.2006	2,530%	632,500000	537,625000	1.502.820,00	0,00	0,00	0,00	0,00%	100.000,00	237.600.000,00	100,00%
24.01.2006	2,285%	476,041667	404,635417	1.131.075,00	0,00	0,00	0,00	0,00%	100.000,00	237.600.000,00	100,00%

**Emisión:** Bonos Serie B  
**Código ISIN:** ES0339731038  
**Número:** 713 Bonos

Fecha de Pago	% Tipo Interés	Cupón		Intereses Serie		Principal Amortizado			Saldo Principal Pendiente		
		Bruto	Neto	Pagados	Impagados	Bono	Serie	%	Bono	Serie	%
<b>TOTALES</b>		<b>15.241,23</b>	<b>12.582,23</b>	<b>10.679.016,92</b>	<b>0,00</b>	<b>0,00</b>	<b>0,00</b>	<b>0,00%</b>	<b>100.000,00</b>	<b>71.300.000,00</b>	<b>100,00%</b>
25.01.2010	1,043%	263,647222	213,554250								
26.10.2009	1,243%	324,561111	266,140111	231.412,07	0,00	0,00	0,00	0,00%	100.000,00	71.300.000,00	100,00%
24.07.2009	1,715%	433,513889	355,481389	309.095,40	0,00	0,00	0,00	0,00%	100.000,00	71.300.000,00	100,00%
24.04.2009	2,564%	626,755556	513,939556	446.876,71	0,00	0,00	0,00	0,00%	100.000,00	71.300.000,00	100,00%
26.01.2009	5,246%	1.369,788889	1.123,226889	976.659,48	0,00	0,00	0,00	0,00%	100.000,00	71.300.000,00	100,00%
24.10.2008	5,271%	1.347,033333	1.104,567333	960.434,77	0,00	0,00	0,00	0,00%	100.000,00	71.300.000,00	100,00%
24.07.2008	5,130%	1.296,750000	1.063,335000	924.582,75	0,00	0,00	0,00	0,00%	100.000,00	71.300.000,00	100,00%
24.04.2008	4,640%	1.172,888890	961,768890	836.269,78	0,00	0,00	0,00	0,00%	100.000,00	71.300.000,00	100,00%
24.01.2008	4,942%	1.262,955556	1.035,623556	900.487,31	0,00	0,00	0,00	0,00%	100.000,00	71.300.000,00	100,00%
24.10.2007	4,538%	1.159,711111	950,963111	826.874,02	0,00	0,00	0,00	0,00%	100.000,00	71.300.000,00	100,00%
24.07.2007	4,298%	1.086,438889	890,879889	774.630,93	0,00	0,00	0,00	0,00%	100.000,00	71.300.000,00	100,00%
24.04.2007	4,065%	1.016,250000	833,325000	724.586,25	0,00	0,00	0,00	0,00%	100.000,00	71.300.000,00	100,00%
24.01.2007	3,831%	979,033333	802,807333	698.050,77	0,00	0,00	0,00	0,00%	100.000,00	71.300.000,00	100,00%
24.10.2006	3,427%	875,788889	744,420556	624.437,48	0,00	0,00	0,00	0,00%	100.000,00	71.300.000,00	100,00%
24.07.2006	3,086%	780,072222	663,061389	556.191,49	0,00	0,00	0,00	0,00%	100.000,00	71.300.000,00	100,00%
24.04.2006	2,830%	707,500000	601,375000	504.447,50	0,00	0,00	0,00	0,00%	100.000,00	71.300.000,00	100,00%
24.01.2006	2,585%	538,541667	457,760417	383.980,21	0,00	0,00	0,00	0,00%	100.000,00	71.300.000,00	100,00%
10.11.2005									100.000,00	71.300.000,00	100,00%

**Emisión:** Bonos Serie C  
**Código ISIN:** ES0339731046  
**Número:** 233 Bonos

Fecha de Pago	% Tipo Interés	Cupón		Intereses Serie		Principal Amortizado			Saldo Principal Pendiente		
		Bruto	Neto	Pagados	Impagados	Bono	Serie	%	Bono	Serie	%
<b>TOTALES</b>		<b>16.393,98</b>	<b>13.534,63</b>	<b>3.742.465,42</b>	<b>0,00</b>	<b>0,00</b>	<b>0,00</b>	<b>0,00%</b>	<b>100.000,00</b>	<b>23.300.000,00</b>	<b>100,00%</b>
25.01.2010	1,313%	331,897222	268,836750								
26.10.2009	1,513%	395,061111	323,950111	92.049,24	0,00	0,00	0,00	0,00%	100.000,00	23.300.000,00	100,00%
24.07.2009	1,985%	501,763889	411,446389	116.910,99	0,00	0,00	0,00	0,00%	100.000,00	23.300.000,00	100,00%
24.04.2009	2,834%	692,755556	568,059556	161.412,04	0,00	0,00	0,00	0,00%	100.000,00	23.300.000,00	100,00%
26.01.2009	5,516%	1.440,288889	1.181,036889	335.587,31	0,00	0,00	0,00	0,00%	100.000,00	23.300.000,00	100,00%
24.10.2008	5,541%	1.416,033333	1.161,147333	329.935,77	0,00	0,00	0,00	0,00%	100.000,00	23.300.000,00	100,00%
24.07.2008	5,400%	1.365,000000	1.119,300000	318.045,00	0,00	0,00	0,00	0,00%	100.000,00	23.300.000,00	100,00%
24.04.2008	4,910%	1.241,138889	1.017,733889	289.185,36	0,00	0,00	0,00	0,00%	100.000,00	23.300.000,00	100,00%
24.01.2008	5,212%	1.331,955556	1.092,203556	310.345,84	0,00	0,00	0,00	0,00%	100.000,00	23.300.000,00	100,00%
24.10.2007	4,808%	1.228,711111	1.007,543111	286.289,69	0,00	0,00	0,00	0,00%	100.000,00	23.300.000,00	100,00%
24.07.2007	4,568%	1.154,688889	946,844889	269.042,51	0,00	0,00	0,00	0,00%	100.000,00	23.300.000,00	100,00%
24.04.2007	4,335%	1.083,750000	888,675000	252.513,75	0,00	0,00	0,00	0,00%	100.000,00	23.300.000,00	100,00%
24.01.2007	4,101%	1.048,033333	859,387333	244.191,77	0,00	0,00	0,00	0,00%	100.000,00	23.300.000,00	100,00%
24.10.2006	3,697%	944,788889	803,070556	220.135,81	0,00	0,00	0,00	0,00%	100.000,00	23.300.000,00	100,00%
24.07.2006	3,356%	848,322222	721,073889	197.659,08	0,00	0,00	0,00	0,00%	100.000,00	23.300.000,00	100,00%
24.04.2006	3,100%	775,000000	658,750000	180.575,00	0,00	0,00	0,00	0,00%	100.000,00	23.300.000,00	100,00%
24.01.2006	2,855%	594,791667	505,572917	138.586,46	0,00	0,00	0,00	0,00%	100.000,00	23.300.000,00	100,00%
10.11.2005									100.000,00	23.300.000,00	100,00%

Emisión: Bonos Serie D  
 Código ISIN: ES0339731053  
 Número: 255 Bonos

Fecha de Pago	% Tipo Interés	Cupón		Intereses Serie		Principal Amortizado			Saldo Principal Pendiente		
		Bruto	Neto	Pagados	Impagados	Bono	Serie	%	Bono	Serie	%
<b>TOTALES</b>		<b>23.950,90</b>	<b>19.778,16</b>	<b>5.908.753,77</b>	<b>0,00</b>	<b>0,00</b>	<b>0,00</b>	<b>0,00%</b>	<b>100.000,00</b>	<b>25.500.000,00</b>	<b>100,00%</b>
25.01.2010	3,083%	779,313889	631,244250								
26.10.2009	3,283%	857,227778	702,926778	218.593,08	0,00	0,00	0,00	0,00%	100.000,00	25.500.000,00	100,00%
24.07.2009	3,755%	949,180556	778,328056	242.041,04	0,00	0,00	0,00	0,00%	100.000,00	25.500.000,00	100,00%
24.04.2009	4,604%	1.125,422222	922,846222	286.982,67	0,00	0,00	0,00	0,00%	100.000,00	25.500.000,00	100,00%
26.01.2009	7,286%	1.902,455556	1.560,013556	485.126,17	0,00	0,00	0,00	0,00%	100.000,00	25.500.000,00	100,00%
24.10.2008	7,311%	1.868,366667	1.532,060667	476.433,50	0,00	0,00	0,00	0,00%	100.000,00	25.500.000,00	100,00%
24.07.2008	7,170%	1.812,416667	1.486,181667	462.166,25	0,00	0,00	0,00	0,00%	100.000,00	25.500.000,00	100,00%
24.04.2008	6,680%	1.688,555560	1.384,615559	430.581,67	0,00	0,00	0,00	0,00%	100.000,00	25.500.000,00	100,00%
24.01.2008	6,982%	1.784,288889	1.463,116889	454.993,67	0,00	0,00	0,00	0,00%	100.000,00	25.500.000,00	100,00%
24.10.2007	6,578%	1.681,044444	1.378,456444	428.666,33	0,00	0,00	0,00	0,00%	100.000,00	25.500.000,00	100,00%
24.07.2007	6,338%	1.602,105556	1.313,726556	408.536,92	0,00	0,00	0,00	0,00%	100.000,00	25.500.000,00	100,00%
24.04.2007	6,105%	1.526,250000	1.251,525000	389.193,75	0,00	0,00	0,00	0,00%	100.000,00	25.500.000,00	100,00%
24.01.2007	5,871%	1.500,366667	1.230,300667	382.593,50	0,00	0,00	0,00	0,00%	100.000,00	25.500.000,00	100,00%
24.10.2006	5,467%	1.397,122222	1.187,553889	356.266,17	0,00	0,00	0,00	0,00%	100.000,00	25.500.000,00	100,00%
24.07.2006	5,126%	1.295,738889	1.101,378056	330.413,42	0,00	0,00	0,00	0,00%	100.000,00	25.500.000,00	100,00%
24.04.2006	4,870%	1.217,500000	1.034,875000	310.462,50	0,00	0,00	0,00	0,00%	100.000,00	25.500.000,00	100,00%
24.01.2006	4,625%	963,541667	819,010417	245.703,13	0,00	0,00	0,00	0,00%	100.000,00	25.500.000,00	100,00%
10.11.2005									100.000,00	25.500.000,00	100,00%

Emisión: Bonos Serie E  
 Código ISIN: ES0339731061  
 Número: 240 Bonos

Fecha de Pago	% Tipo Interés	Cupón		Intereses Serie		Principal Amortizado			Saldo Principal Pendiente		
		Bruto	Neto	Pagados	Impagados	Bono	Serie	%	Bono	Serie	%
<b>TOTALES</b>		<b>30.995,48</b>	<b>25.404,33</b>	<b>2.902.144,12</b>	<b>4.249.635,87</b>	<b>0,00</b>	<b>0,00</b>	<b>0,00%</b>	<b>100.000,00</b>	<b>24.000.000,00</b>	<b>100,00%</b>
25.01.2010	4,733%	1.196,397222	969,081750								
26.10.2009	4,933%	1.288,061111	1.056,210111	0,00	309.134,67	0,00	0,00	0,00%	100.000,00	24.000.000,00	100,00%
24.07.2009	5,405%	1.366,263889	1.120,336389	0,00	327.903,33	0,00	0,00	0,00%	100.000,00	24.000.000,00	100,00%
24.04.2009	6,254%	1.528,755556	1.253,579556	0,00	366.901,33	0,00	0,00	0,00%	100.000,00	24.000.000,00	100,00%
26.01.2009	8,936%	2.333,288889	1.913,296889	0,00	559.989,33	0,00	0,00	0,00%	100.000,00	24.000.000,00	100,00%
24.10.2008	8,961%	2.290,033333	1.877,827333	0,00	549.608,00	0,00	0,00	0,00%	100.000,00	24.000.000,00	100,00%
24.07.2008	8,820%	2.229,500000	1.828,190000	0,00	535.080,00	0,00	0,00	0,00%	100.000,00	24.000.000,00	100,00%
24.04.2008	8,330%	2.105,638889	1.726,623889	0,00	505.353,33	0,00	0,00	0,00%	100.000,00	24.000.000,00	100,00%
24.01.2008	8,632%	2.205,955556	1.808,883556	0,00	529.429,33	0,00	0,00	0,00%	100.000,00	24.000.000,00	100,00%
24.10.2007	8,228%	2.102,711111	1.724,223111	0,00	504.650,67	0,00	0,00	0,00%	100.000,00	24.000.000,00	100,00%
24.07.2007	7,988%	2.019,188889	1.655,734889	423.019,46	61.585,87	0,00	0,00	0,00%	100.000,00	24.000.000,00	100,00%
24.04.2007	7,755%	1.938,750000	1.589,775000	465.300,00	0,00	0,00	0,00	0,00%	100.000,00	24.000.000,00	100,00%
24.01.2007	7,521%	1.922,033333	1.576,067333	461.288,00	0,00	0,00	0,00	0,00%	100.000,00	24.000.000,00	100,00%
24.10.2006	7,117%	1.818,788889	1.491,406889	436.509,33	0,00	0,00	0,00	0,00%	100.000,00	24.000.000,00	100,00%
24.07.2006	6,776%	1.712,822222	1.404,514222	411.077,33	0,00	0,00	0,00	0,00%	100.000,00	24.000.000,00	100,00%
24.04.2006	6,520%	1.630,000000	1.336,600000	391.200,00	0,00	0,00	0,00	0,00%	100.000,00	24.000.000,00	100,00%
24.01.2006	6,275%	1.307,291667	1.071,979167	313.750,00	0,00	0,00	0,00	0,00%	100.000,00	24.000.000,00	100,00%
10.11.2005									100.000,00	24.000.000,00	100,00%

**3. Variaciones o acciones realizadas por las diferentes agencias de calificación crediticia respecto de los bonos emitidos por el Fondo, respecto del cedente, de los administradores, agentes de pagos o contrapartidas de las permutas financieras existentes o cualquier otra de contratos suscritos por la Sociedad Gestora en nombre del Fondo.**

3.1 Bonos de Titulización

Durante el ejercicio no se han producido variaciones en las calificaciones asignadas por las Agencias de Calificación a los Bonos emitidos por el Fondo.

3.2 Entidades intervinientes

A continuación se detallan las variaciones en las calificaciones habidas durante el ejercicio, con motivo de las acciones realizadas por las Agencias de Calificación respecto de las entidades intervinientes contraparte del Fondo y que aquellas puedan afectar en virtud de los contratos suscritos con las mismas.

Entidad	Clase de interviniente	Fecha	Calificación de Moody's (*)
Bancaja	Tenedor Cuenta de Tesorería Agente de Pagos Administración de los Préstamos y Depósito de los Certificados de Transmisión de Hipoteca	Jun 2009	A3 / P-2

(\*) Calificaciones de la deuda a largo / corto plazo no subordinada y no garantizada

**B) FACTORES QUE HAN INFLUIDO EN LOS FLUJOS DE TESORERÍA GENERADOS Y APLICADOS EN EL EJERCICIO.**

Los flujos de tesorería generados y aplicados en el ejercicio dependen de diversos factores que afectan especialmente a la rentabilidad (tipo de interés) y a la amortización experimentada por los Bonos. Estos factores están relacionados principalmente con el comportamiento de los Préstamos agrupados en el Fondo, de las operaciones contratadas para mitigar y distribuir los riesgos inherentes a éstos y para cubrir los desfases temporales entre los flujos de tesorería percibidos y aplicados y el riesgo de interés entre los derechos de crédito y los Bonos. Los datos más significativos respecto del comportamiento de los citados factores durante el ejercicio son:

1. Derechos de crédito

		Ejercicio actual
• Tipo de interés nominal medio ponderado	(1)	3,90%
• Tasa anual de amortización anticipada	(2)	18,24%
• Tasa de morosidad de 3 meses *	(2)	11,39%
• Tasa de morosidad de 18 meses *	(2)	5,85%

(1) Durante el ejercicio.

(2) Al cierre del ejercicio.

\* Saldo vivo de principal de activos titulizados en mora (más de 3 meses o igual o superior a 18 meses) sobre el saldo vivo de principal del total de activos titulizados



2. Bonos de Titulización

		<u>Ejercicio actual</u>
• Tipo de interés nominal medio ponderado	(1)	2,22%
(1) Durante el ejercicio.		
(2) Al cierre del ejercicio		

3. Operaciones financieras

		<u>Ejercicio actual</u>
Cuenta de Tesorería		
• Tipo de interés nominal medio ponderado	(1)	1,78%
Permuta de Intereses		
• Tipo de interés nominal medio ponderado	(1)	
Receptor		1,67%
Pagador		3,48%
Préstamo Gastos Iniciales		
• Tipo de interés nominal medio ponderado	(1)	3,76%
Fondo de Reserva		
• Saldo Requerido		24.000.000,00
• Saldo Dotado		23.694.623,86
(1) Durante el ejercicio.		
(2) Al cierre del ejercicio.		

**C) MECANISMOS DE COBERTURA DE RIESGOS.**

La actividad del Fondo está expuesta a diferentes tipos de riesgos financieros, como son el riesgo de crédito y el riesgo de tipos de interés.

- Riesgo de crédito:

Las principales exposiciones al riesgo de crédito son la morosidad y falencia de los préstamos titulizados y el de contrapartida respecto de determinadas operaciones y servicios financieros contratados por el Fondo.

Para minimizar el riesgo de morosidad y falencia de los activos titulizados el Fondo cuenta con un Fondo de Reserva, depositado en la Cuenta de Tesorería.

Asimismo, la subordinación y postergación en el pago de intereses y de reembolso de principal entre los Bonos de las diferentes Series que se deriva del lugar que ocupan en la aplicación de los Fondos Disponibles así como de las reglas de Distribución de los Fondos Disponibles para Amortización de los Bonos de las Series A1, A2, A3(G), B, C y D del Orden de Prelación de Pagos, o en la aplicación de los Fondos Disponibles de Liquidación del Orden de Prelación de Pagos de Liquidación constituyen un mecanismo diferenciado de protección entre las Series.

El Aval del Estado español a los Bonos de la Serie A3(G), garantiza el pago de las obligaciones económicas (abono de intereses y reembolso del principal) de los Bonos de la Serie A3(G) exigibles al Fondo.

Para mitigar el riesgo de contrapartida motivado por un posible descenso en las calificaciones crediticias otorgadas por las Agencias de Calificación a las entidades de contrapartida de las diferentes operaciones y servicios financieros, se establecen dependiendo de los términos contractuales determinadas actuaciones como son:

- a) Aval a la contraparte por una tercera entidad con unas calificaciones crediticias mínima requerida, según las escalas de calificación de las Agencias de Calificación, que garantice el cumplimiento de las obligaciones contractuales de la contraparte, durante el tiempo que se mantenga la situación de pérdida de la calificación.
- b) Sustitución de la contraparte por una tercera entidad con unas calificaciones crediticias mínimas requeridas, según las escalas de calificación de las Agencias de Calificación.
- c) Inversión de los saldos depositados objeto del contrato, en activos de renta fija en euros a corto plazo emitidos por entidades que como mínimo cuenten con las calificaciones mínimas requeridas.
- d) Garantía pignoraticia a favor del Fondo sobre activos financieros de calidad crediticia no inferior a la de la Deuda Pública del Estado español, por importe suficiente para garantizar los compromisos de la contraparte.

- Riesgo de tipo de interés:

La exposición surge como consecuencia de la variación de los tipos de interés los préstamos adquiridos por el Fondo, cuya determinación se realiza, generalmente con una periodicidad diferente a la de los pasivos emitidos por el Fondo además de hallarse aquellos referenciados a índices diferentes de estos.

Mediante la permuta financiera se mitiga el riesgo de tipo de interés que tiene lugar en el Fondo por el hecho de encontrarse los Préstamos sometidos a intereses variables con diferentes índices de referencia y diferentes periodos de revisión y de liquidación a los intereses variables establecidos para los Bonos referenciados al Euribor a 3 meses y con periodos de devengo y liquidación trimestrales.

De la misma manera a través de Apertura de Cuenta a Tipo de Interés Garantizado (Cuenta de Tesorería) se mitiga parcialmente la merma de rentabilidad de la liquidez del Fondo por el desfase temporal entre los ingresos percibidos diariamente de los Préstamos hasta que se produce el pago de los intereses y reembolso de principal de los Bonos en la Fecha de Pago inmediatamente posterior.

## D) PERSPECTIVAS DE FUTURO.

A la fecha de formulación de estas cuentas anuales, y desde el 31 de diciembre de 2009, no ha ocurrido ningún hecho que afecte o modifique significativamente la información contenida en memoria.

El Fondo se extingue en todo caso al amortizarse íntegramente los Préstamos que agrupa. Asimismo de acuerdo con determinados aspectos de liquidación anticipada contenidos en la Ley 19/1992 de 7 de julio y recogidos en la escritura de constitución, el Fondo puede liquidarse anticipadamente cuando el importe del Saldo Vivo de los Préstamos pendientes de reembolso sea inferior al 10 por 100 del Saldo Vivo inicial, siempre y cuando puedan ser atendidas y canceladas en su totalidad todas y cada una de las obligaciones de pago derivadas de los Bonos de cada Serie. En todo caso, la extinción del Fondo se producirá en la Fecha de Vencimiento Final (24 de julio de 2038 o, si éste no fuera un Día Hábil, el siguiente Día Hábil)

A la fecha de formulación de estas cuentas anuales, no se prevé que durante el ejercicio 2010 el Fondo se pueda encontrar en alguno de los supuestos de liquidación anticipada del Fondo.

Vida media y amortización final de los Bonos de cada Serie estimadas al 31.12.2009 según diferentes hipótesis de tasas de amortización anticipada de los Préstamos:

El siguiente cuadro muestra la vida media y fecha de amortización final de cada serie de los Bonos emitidos, obtenidas de la proyección de flujos futuros de efectivo bajo la hipótesis del ejercicio de amortización anticipada opcional cuando el Saldo Vivo de los préstamos sea inferior al 10% del Saldo Vivo inicial, los fallidos de la cartera de préstamos titulizados no recuperados sea del 0% y mantenimiento constante de las diferentes tasas de amortización anticipada.

VIDA MEDIA Y AMORTIZACIÓN FINAL (EN AÑOS) ESTIMADAS SEGÚN DIFERENTES HIPÓTESIS DE % TASA DE AMORTIZACIÓN ANTICIPADA										
			TASA AMORTIZACIÓN ANTICIPADA							
% MENSUAL CONSTANTE			0,34%	0,51%	0,69%	0,87%	1,06%	1,25%	1,44%	1,64%
% ANUAL EQUIVALENTE			4,00%	6,00%	8,00%	10,00%	12,00%	14,00%	16,00%	18,00%
<b>BONOS SERIE A3(G)*</b>										
Sin amort. opcional <sup>(1)</sup>	Vida media	años	1,11	1,02	0,95	0,88	0,83	0,78	0,74	0,70
	fecha		02/10/2011	01/09/2011	12/12/2010	18/11/2010	30/10/2010	10/11/2010	27/09/2010	13/09/2010
	Amortización Final	años	2,56	2,32	2,07	2,07	1,81	1,81	1,56	1,56
Con amort. opcional <sup>(1)</sup>	Vida media	años	0,97	0,85	0,83	0,72	0,70	0,69	0,67	0,57
	fecha		24/07/2012	24/04/2012	24/01/2012	24/01/2012	24/01/2011	24/01/2011	24/07/2011	24/07/2011
	Amortización Final	años	1,56	1,31	1,31	1,07	1,07	1,07	1,07	0,81
	fecha		24/07/2011	24/04/2011	24/04/2011	24/01/2011	24/01/2011	24/01/2011	24/01/2011	24/10/2010
<b>BONOS SERIE B</b>										
Sin amort. opcional <sup>(1)</sup>	Vida media	años	4,39	4,01	3,68	3,40	3,15	2,94	2,74	2,57
	fecha		21/05/2014	01/03/2014	09/05/2013	26/05/2013	23/02/2013	12/07/2012	26/09/2012	25/07/2012
	Amortización Final	años	6,57	6,07	5,82	5,32	4,82	4,56	4,32	4,07
Con amort. opcional <sup>(1)</sup>	Vida media	años	1,56	1,31	1,31	1,07	1,07	1,07	1,07	0,81
	fecha		24/07/2011	24/04/2011	24/04/2011	24/01/2011	24/01/2011	24/01/2011	24/01/2011	24/10/2010
	Amortización Final	años	1,56	1,31	1,31	1,07	1,07	1,07	1,07	0,81
	fecha		24/07/2011	24/04/2011	24/04/2011	24/01/2011	24/01/2011	24/01/2011	24/01/2011	24/10/2010
<b>BONOS SERIE C</b>										
Sin amort. opcional <sup>(1)</sup>	Vida media	años	7,69	7,17	6,69	6,23	5,81	5,43	5,08	4,77
	fecha		09/06/2017	03/01/2017	09/05/2016	22/03/2016	21/10/2015	06/03/2015	29/01/2015	10/05/2014
	Amortización Final	años	8,82	8,32	7,82	7,32	6,82	6,57	6,07	5,82
Con amort. opcional <sup>(1)</sup>	Vida media	años	1,56	1,31	1,31	1,07	1,07	1,07	1,07	0,81
	fecha		24/07/2011	24/04/2011	24/04/2011	24/01/2011	24/01/2011	24/01/2011	24/01/2011	24/10/2010
	Amortización Final	años	1,56	1,31	1,31	1,07	1,07	1,07	1,07	0,81
	fecha		24/07/2011	24/04/2011	24/04/2011	24/01/2011	24/01/2011	24/01/2011	24/01/2011	24/10/2010
<b>BONOS SERIE D</b>										
Sin amort. opcional <sup>(1)</sup>	Vida media	años	11,66	11,00	10,40	9,84	9,32	8,83	8,37	7,94
	fecha		24/08/2021	29/12/2020	24/05/2020	11/02/2019	25/04/2019	29/10/2018	13/05/2018	12/08/2017
	Amortización Final	años	25,33	25,33	25,33	25,33	25,33	25,33	25,33	25,33
Con amort. opcional <sup>(1)</sup>	Vida media	años	1,56	1,31	1,31	1,07	1,07	1,07	1,07	0,81
	fecha		24/07/2011	24/04/2011	24/04/2011	24/01/2011	24/01/2011	24/01/2011	24/01/2011	24/10/2010
	Amortización Final	años	1,56	1,31	1,31	1,07	1,07	1,07	1,07	0,81
	fecha		24/07/2011	24/04/2011	24/04/2011	24/01/2011	24/01/2011	24/01/2011	24/01/2011	24/10/2010
<b>BONOS SERIE E</b>										
Sin amort. opcional <sup>(1)</sup>	Vida media	años	25,33	25,33	25,33	25,33	25,33	25,33	25,33	25,33
	fecha		24/04/2035	24/04/2035	24/04/2035	24/04/2035	24/04/2035	24/04/2035	24/04/2035	24/04/2035
	Amortización Final	años	25,33	25,33	25,33	25,33	25,33	25,33	25,33	25,33
Con amort. opcional <sup>(1)</sup>	Vida media	años	1,56	1,31	1,31	1,07	1,07	1,07	1,07	0,81
	fecha		24/07/2011	24/04/2011	24/04/2011	24/01/2011	24/01/2011	24/01/2011	24/01/2011	24/10/2010
	Amortización Final	años	1,56	1,31	1,31	1,07	1,07	1,07	1,07	0,81
	fecha		24/07/2011	24/04/2011	24/04/2011	24/01/2011	24/01/2011	24/01/2011	24/01/2011	24/10/2010

Hipótesis de cálculo:

- Ejercicio de amortización anticipada opcional (1) cuando el Saldo Vivo de los Préstamos Titulizados sea inferior al 10% del Saldo Vivo inicial.
- Fallidos de la cartera de Préstamos titulizados no recuperados: 0%
- Mantenimiento constante de la tasa de amortización anticipada de los Préstamos titulizados.

\* Avalada por el Estado Español

**Anexos a las Cuentas Anuales e Informe de Gestión del ejercicio 2009; Estados Financieros Públicos  
conforme a la Circular 2/2009 de 25 de marzo de la Comisión Nacional de Valores**

Estado S.05.1 Cuadro A

Estado S.05.1 Cuadro B

Estado S.05.1 Cuadro C

Estado S.05.1 Cuadro D

Estado S.05.1 Cuadro E

Estado S.05.2 Cuadro A

Estado S.05.2 Cuadro B

Estado S.05.2 Cuadro C

Estado S.05.2 Cuadro D

Estado S.05.3

Estado S.05.4

Estado S.05.5 Cuadro A

Estado S.05.5 Cuadro B

Estado S.05.5 Cuadro C

Estado S.05.5 Cuadro D

Estado S.05.5 Cuadro E

Estado S.05.5 Cuadro F

Estado S.05.5 Cuadro G

Estado S.06 Notas Explicativas

## ESTADOS FINANCIEROS PÚBLICOS DE FONDOS DE TITULIZACIÓN DE ACTIVOS

S.05.1

Denominación del Fondo: **FTPYME BANCAJA 4 FONDO DE TITULIZACION DE ACTIVOS**

Denominación del compartimento:

Denominación de la gestora: **EUROPEA DE TITULIZACION, S.A., S.G.F.T.**

Estados agregados: **No**

Periodo: **2º Semestre**

Ejercicio: **2009**

Entidades cedentes de los activos titulizados: CAJA DE AHORROS DE VALENCIA, CASTELLON Y ALICANTE, BANCAJA

### INFORMACIÓN RELATIVA A LOS ACTIVOS CEDIDOS AL FONDO DE TITULIZACIÓN

(Las cifras relativas a importes se consignarán en miles de euros)

Tipología de activos titulizados	Situación actual 31/12/2009				Situación cierre anual anterior				Situación inicial 07/11/2005			
	Nº de activos vivos	Importe pendiente (1)			Nº de activos vivos	Importe pendiente (1)			Nº de activos vivos	Importe pendiente (1)		
Participaciones hipotecarias	0001		0030		0060		0090		0120		0150	
Certificados de transmisión hipotecaria	0002	971	0031	170.441	0061		0091		0121	2.071	0151	1.040.240
Préstamos hipotecarios	0003		0032		0062		0092		0122		0152	
Cédulas hipotecarias	0004		0033		0063		0093		0123		0153	
Préstamos a promotores	0005		0034		0064		0094		0124		0154	
Préstamos a PYMES	0007	449	0036	31.478	0066		0096		0126	2.035	0156	459.790
Préstamos a empresas	0008		0037		0067		0097		0127		0157	
Préstamos Corporativos	0009		0038		0068		0098		0128		0158	
Cédulas territoriales	0010		0039		0069		0099		0129		0159	
Bonos de tesorería	0011		0040		0070		0100		0130		0160	
Deuda subordinada	0012		0041		0071		0101		0131		0161	
Créditos AAPP	0013		0042		0072		0102		0132		0162	
Préstamos consumo	0014		0043		0073		0103		0133		0163	
Préstamos automoción	0015		0044		0074		0104		0134		0164	
Arrendamiento financiero	0016		0045		0075		0105		0135		0165	
Cuentas a cobrar	0017		0046		0076		0106		0136		0166	
Derechos de crédito futuros	0018		0047		0077		0107		0137		0167	
Bonos de titulización	0019		0048		0078		0108		0138		0168	
Otros	0020		0049		0079		0109		0139		0169	
<b>Total</b>	<b>0021</b>	<b>1.420</b>	<b>0050</b>	<b>201.919</b>	<b>0080</b>		<b>0110</b>		<b>0140</b>	<b>4.106</b>	<b>0170</b>	<b>1.500.030</b>

(1) Entendido como importe pendiente el importe de principal pendiente de reembolso

Conciliación entre saldo de balance y Estado S.05.1 CuadroA	
Balance	Saldo
+ Derechos de Crédito (LP)	160379000
+ Derechos de Crédito (CP)	36466000
- Correcciones valor por deterioro de los activos	-5928000
- Intereses y gastos devengados no vencidos	457000
- Activos dudosos por intereses y otros	398000

## ESTADOS FINANCIEROS PÚBLICOS DE FONDOS DE TITULIZACIÓN DE ACTIVOS

S.05.1

Denominación del Fondo: **FTPYME BANCAJA 4 FONDO DE TITULIZACION DE ACTIVOS**  
 Denominación del compartimento:  
 Denominación de la gestora: **EUROPEA DE TITULIZACION, S.A., S.G.F.T.**  
 Estados agregados: **No**  
 Periodo: **2º Semestre**  
 Ejercicio: **2009**  
 Entidades cedentes de los activos titulizados: CAJA DE AHORROS DE VALENCIA, CASTELLON Y ALICANTE, BANCAJA

### INFORMACIÓN RELATIVA A LOS ACTIVOS CEDIDOS AL FONDO DE TITULIZACIÓN

*(Las cifras relativas a importes se consignarán en miles de euros)*

#### CUADRO B

Movimiento de la cartera de activos titulizados/Tasa de amortización anticipada	Situación actual 31/12/2009		Situación cierre anual anterior	
	Código	Importe	Código	Importe
Amortización ordinaria desde el cierre anual anterior	0200	-47.645	0210	
Amortización anticipada desde el cierre anual anterior	0201	-49.309	0211	
Total importe amortizado acumulado desde el origen del Fondo	0202	-1.298.111	0212	
Importe pendiente de amortización de los nuevos activos incorporados en el periodo (1)	0203	0	0213	
<b>Importe pendiente cierre del periodo (2)</b>	<b>0204</b>	<b>201.919</b>	<b>0214</b>	
<b>Tasa amortización anticipada efectiva del periodo</b>	<b>0205</b>	<b>18,24</b>	<b>0215</b>	

(1) En fondos abiertos, importe de principal pendiente de reembolso en la fecha de presentación de la información de los nuevos activos incorporados en el periodo

(2) Importe del principal pendiente de reembolso de la totalidad de los activos (incluidas las nuevas incorporaciones del periodo) a fecha del informe

## ESTADOS FINANCIEROS PÚBLICOS DE FONDOS DE TITULIZACIÓN DE ACTIVOS

S.05.1

Denominación del Fondo: **FTPyme BANCAJA 4 FONDO DE TITULIZACION DE ACTIVOS**

Denominación del compartimento:

Denominación de la gestora: **EUROPEA DE TITULIZACION, S.A., S.G.F.T.**

Estados agregados: **No**

Periodo: **2º Semestre**

Ejercicio: **2009**

Entidades cedentes de los activos titulizados: CAJA DE AHORROS DE VALENCIA, CASTELLON Y ALICANTE, BANCAJA

### INFORMACIÓN RELATIVA A LOS ACTIVOS CEDIDOS AL FONDO DE TITULIZACIÓN

(Las cifras relativas a importes se consignarán en miles de euros)

#### CUADRO C

Total Impagados (1)	Nº de activos	Importe impagado							Principal pendiente no vencido			Deuda Total
		Principal		Intereses ordinarios			Total					
Hasta 1 mes	0700	80	0710	388	0720	74	0730	462	0740	15.693	0750	16.224
De 1 a 2 meses	0701	37	0711	77	0721	25	0731	102	0741	4.132	0751	4.244
De 2 a 3 meses	0702	44	0712	324	0722	80	0732	404	0742	10.528	0752	10.981
De 3 a 6 meses	0703	15	0713	70	0723	27	0733	97	0743	1.908	0753	2.013
De 6 a 12 meses	0704	39	0714	634	0724	182	0734	816	0744	4.445	0754	5.272
De 12 a 18 meses	0705	37	0715	715	0725	209	0735	924	0745	3.427	0755	4.364
De 18 meses a 2 años	0706	32	0716	1.000	0726	162	0736	1.162	0746	1.207	0756	2.372
De 2 a 3 años	0707	25	0717	395	0727	116	0737	511	0747	463	0757	975
Más de 3 años	0708	15	0718	4.128	0728	1.378	0738	5.506	0748	4.610	0758	10.128
<b>Total</b>	<b>0709</b>	<b>324</b>	<b>0719</b>	<b>7.731</b>	<b>0729</b>	<b>2.253</b>	<b>0739</b>	<b>9.984</b>	<b>0749</b>	<b>46.413</b>	<b>0759</b>	<b>56.573</b>

(1) La distribución de los activos vencidos impagados entre los distintos tramos señalados se realizará en función de la antigüedad de la primera cuota vencida y no cobrada. Los intervalos se entenderán excluido el de inicio e incluido el final (p.e. De 1 a 2 meses, estos es: superior a 1 mes y menor o igual a 2 meses)

Impagados con garantía real (2)	Nº de activos	Importe impagado							Principal pendiente no			Deuda Total	Valor garantía (3)	% Deuda/v. Tasación		
		Principal		Intereses ordinarios			Total	vencido								
Hasta 1 mes	0770	56	0780	98	0790	41	0800	139	0810	11.402	0820	11.576	0830	26.820	0840	43,16
De 1 a 2 meses	0771	27	0781	58	0791	24	0801	82	0811	3.987	0821	4.079	0831	9.509	0841	42,90
De 2 a 3 meses	0772	34	0782	263	0792	75	0802	338	0812	9.968	0822	10.353	0832	22.611	0842	45,79
De 3 a 6 meses	0773	11	0783	47	0793	26	0803	73	0813	1.834	0823	1.915	0833	5.910	0843	32,40
De 6 a 12 meses	0774	18	0784	370	0794	166	0804	536	0814	4.228	0824	4.774	0834	10.359	0844	46,09
De 12 a 18 meses	0775	17	0785	543	0795	186	0805	729	0815	3.180	0825	3.921	0835	13.781	0845	28,45
De 18 meses a 2 años	0776	7	0786	131	0796	102	0806	233	0816	1.061	0826	1.296	0836	2.506	0846	51,72
De 2 a 3 años	0777	9	0787	67	0797	77	0807	144	0817	368	0827	513	0837	6.841	0847	7,50
Más de 3 años	0778	3	0788	1.180	0798	758	0808	1.938	0818	3.549	0828	5.494	0838	8.288	0848	66,29
<b>Total</b>	<b>0779</b>	<b>182</b>	<b>0789</b>	<b>2.757</b>	<b>0799</b>	<b>1.455</b>	<b>0809</b>	<b>4.212</b>	<b>0819</b>	<b>39.577</b>	<b>0829</b>	<b>43.921</b>	<b>0839</b>	<b>106.625</b>	<b>0849</b>	<b>41,19</b>

(2) La distribución de los activos vencidos impagados entre los distintos tramos señalados se realizará en función de la antigüedad de la primera cuota vencida y no cobrada. Los intervalos se entenderán excluido el de inicio e incluido el final (p.e. De 1 a 2 meses, estos es: superior a 1 mes y menor o igual a 2 meses)

(3) Cumplimentar con la última valoración disponible de tasación del inmueble o valor razonable de la garantía real (acciones o deuda pignoral, etc.) si el valor de las mismas se ha considerado en el momento inicial del Fondo

**ESTADOS FINANCIEROS PÚBLICOS DE FONDOS DE TITULIZACIÓN DE ACTIVOS**

S.05.1

Denominación del Fondo: **FTPyme BANCAJA 4 FONDO DE TITULIZACION DE ACTIVOS**

Denominación del compartimento:

Denominación de la gestora: **EUROPEA DE TITULIZACION, S.A., S.G.F.T.**

Estados agregados: **No**

Periodo: **2º Semestre**

Ejercicio: **2009**

Entidades cedentes de los activos titulizados: CAJA DE AHORROS DE VALENCIA, CASTELLON Y ALICANTE, BANCAJA

**INFORMACIÓN RELATIVA A LOS ACTIVOS CEDIDOS AL FONDO DE TITULIZACIÓN**

CUADRO D	Situación actual 31/12/2009				Situación cierre anual anterior				Escenario inicial			
	Tasa de activos dudosos (A)	Tasa de fallido (B)	Tasa de recuperación de activos dudosos (C)		Tasa de activos dudosos (A)	Tasa de fallido (B)	Tasa de recuperación de activos dudosos (C)		Tasa de activos dudosos (A)	Tasa de fallido (B)	Tasa de recuperación de activos dudosos (C)	
			Tasa de recuperación	Tasa de recuperación fallidos (D)			Tasa de recuperación	Tasa de recuperación fallidos (D)			Tasa de recuperación	Tasa de recuperación fallidos (D)
Participaciones hipotecarias	0850	0868	0886	0904	0922	0940	0958	0976	0994	1012	1030	1048
Certificados de transmisión de hipoteca	0851	9,95 0869	0887	26,92 0905	0923	0941	0959	0977	0995	0,10 1013	1031	100,00 1049
Préstamos hipotecarios	0852	0870	0888	0906	0924	0942	0960	0978	0996	1014	1032	1050
Cédulas Hipotecarias	0853	0871	0889	0907	0925	0943	0961	0979	0997	1015	1033	1051
Préstamos a promotores	0854	0872	0890	0908	0926	0944	0962	0980	0998	1016	1034	1052
Préstamos a PYMES	0855	20,53 0873	0891	51,03 0909	0927	0945	0963	0981	0999	0,10 1017	1035	100,00 1053
Préstamos a empresas	0856	0874	0892	0910	0928	0946	0964	0982	1000	1018	1036	1054
Préstamos Corporativos	0857	0875	0893	0911	0929	0947	0965	0983	1001	1019	1037	1055
Bonos de Tesorería	0858	0876	0894	0912	0930	0948	0966	0984	1002	1020	1038	1056
Deuda subordinada	0859	0877	0895	0913	0931	0949	0967	0985	1003	1021	1039	1057
Créditos AAPP	0860	0878	0896	0914	0932	0950	0968	0986	1004	1022	1040	1058
Préstamos Consumo	0861	0879	0897	0915	0933	0951	0969	0987	1005	1023	1041	1059
Préstamos automoción	0862	0880	0898	0916	0934	0952	0970	0988	1006	1024	1042	1060
Cuotas arrendamiento financiero	0863	0881	0899	0917	0935	0953	0971	0989	1007	1025	1043	1061
Cuentas a cobrar	0864	0882	0900	0918	0936	0954	0972	0990	1008	1026	1044	1062
Derechos de crédito futuros	0865	0883	0901	0919	0937	0955	0973	0991	1009	1027	1045	1063
Bonos de titulización	0866	0884	0902	0920	0938	0956	0974	0992	1010	1028	1046	1064
Otros	0867	0885	0903	0921	0939	0957	0975	0993	1011	1029	1047	1065

(1) Estos ratios se referirán exclusivamente a la cartera de activos cedidos al Fondo (presentados en el balance en la partida de "derechos de crédito")

(A) Determinada por el cociente entre el importe de principal pendiente de reembolso de los activos clasificados como dudoso y el resultado de minorar al importe de principal pendiente de reembolso del total de la cartera, el importe de principal pendiente de reembolso de los activos fallidos. La clasificación como dudosos se realizará con arreglo a lo previsto en las Normas 13ª y 23ª

(B) Determinada por el cociente entre el importe de principal pendiente de reembolso del total activos clasificados como fallidos y el resultado de minorar al importe principal pendiente de reembolso del total de la cartera, el importe de principal pendiente de reembolso del total de activos fallidos. Se considera la definición de fallidos recogida en la Circular (no necesariamente coincidentes con la definición de la escritura o folleto, recogidas en el estado 5.4).

(C) Determinada por el cociente entre la suma de: el importe total de recuperaciones de impagados de principal de activos clasificados como dudosos, más el importe de principal pendiente de reembolso de los activos que salen de dudosos por las recuperaciones de principal producidas en el periodo, dividido por el importe de principal pendiente de reembolso de los activos clasificados como dudosos antes de las recuperaciones

(D) Determinada por el cociente entre el importe total de recuperaciones de principal de activos clasificados como fallidos y el importe de principal pendiente de reembolso de activos clasificados como fallidos antes de las recuperaciones



## ESTADOS FINANCIEROS PÚBLICOS DE FONDOS DE TITULIZACIÓN DE ACTIVOS

S.05.1

Denominación del Fondo: **FTPYME BANCAJA 4 FONDO DE TITULIZACION DE ACTIVOS**  
 Denominación del compartimento:  
 Denominación de la gestora: **EUROPEA DE TITULIZACION, S.A., S.G.F.T.**  
 Estados agregados: **No**  
 Período: **2º Semestre**  
 Ejercicio: **2009**  
 Entidades cedentes de los activos titulizados: CAJA DE AHORROS DE VALENCIA, CASTELLON Y ALICANTE, BANCAJA

### INFORMACIÓN RELATIVA A LOS ACTIVOS CEDIDOS AL FONDO DE TITULIZACIÓN

(Las cifras relativas a importes se consignarán en miles de euros)

CUADRO E Vida residual de los activos cedidos al Fondo (1)	Situación actual 31/12/2009				Situación cierre anual anterior				Situación inicial 07/11/2005			
	Nº de activos vivos		Importe pendiente		Nº de activos vivos		Importe pendiente		Nº de activos vivos		Importe pendiente	
Inferior a 1 año	1300	285	1310	6.532	1320		1330		1340	273	1350	186.550
Entre 1 y 2 años	1301	88	1311	7.948	1321		1331		1341	520	1351	344.043
Entre 2 y 3 años	1302	78	1312	11.329	1322		1332		1342	516	1352	252.803
Entre 3 y 5 años	1303	112	1313	18.081	1323		1333		1343	911	1353	158.841
Entre 5 y 10 años	1304	432	1314	77.752	1324		1334		1344	593	1354	221.074
Superior a 10 años	1305	425	1315	80.277	1325		1335		1345	1.293	1355	336.719
<b>Total</b>	1306	1.420	1316	201.919	1326		1336		1346	4.106	1356	1.500.030
<b>Vida residual media ponderada (años)</b>	1307	9,65			1327				1347	5,79		

(1) Los intervalos se entenderán excluido el inicio del mismo e incluido el final (p.e. Entre 1 y 2 años: superior a 1 año y menor o igual a 2 años)

Antigüedad	Situación actual 31/12/2009		Situación cierre anual anterior		Situación inicial 07/11/2005	
	Años		Años		Años	
Antigüedad media ponderada	0630	5,38	0632		0634	1,12

## ESTADOS FINANCIEROS PÚBLICOS DE FONDOS DE TITULIZACIÓN DE ACTIVOS

S.05.2

Denominación del Fondo: **FTPYME BANCAJA 4 FONDO DE TITULIZACION DE ACTIVOS**

Denominación del compartimento:

Denominación de la gestora: **EUROPEA DE TITULIZACION, S.A., S.G.F.T.**

Estados agregados: **No**

Periodo: **2º Semestre**

Ejercicio: **2009**

Mercados de cotización de los valores emitidos: AIAF

### INFORMACIÓN RELATIVA A LOS PASIVOS EMITIDOS POR EL FONDO

(Las cifras relativas a importes se consignarán en miles de euros y se referirán al total de la serie salvo que expresamente se solicite el valor unitario)

CUADRO A		Situación actual 31/12/2009				Situación cierre anual anterior				Escenario inicial 07/11/2005			
		Nº de pasivos emitidos	Nominal unitario	Importe pendiente	Vida media de los pasivos (1)	Nº de pasivos emitidos	Nominal unitario	Importe pendiente	Vida media de los pasivos (1)	Nº de pasivos emitidos	Nominal unitario	Importe pendiente	Vida media de los pasivos (1)
Serie (2)	Denominación serie	0001	0002	0003	0004	0005	0006	0007	0008	0009	0070	0080	0090
ES0339731004	BON A1									8.423	100	842.300	1,36
ES0339731012	BON A2									3.000	100	300.000	3,56
ES0339731020	BONA3G	2.376	36	84.839	1,36					2.376	100	237.600	8,50
ES0339731038	BONOSB	713	100	71.300	5,32					713	100	71.300	5,26
ES0339731046	BONOSC	233	100	23.300	8,77					233	100	23.300	5,26
ES0339731053	BONOSD	255	100	25.500	8,87					255	100	25.500	5,26
ES0339731061	BONOSE	240	100	28.250	25,52					240	100	24.000	6,16
<b>Total</b>		<b>8006</b>	<b>3.817</b>	<b>8025</b>	<b>233.189</b>	<b>8045</b>		<b>8065</b>		<b>8085</b>	<b>15.240</b>	<b>8105</b>	<b>1.524.000</b>

(1) Importes en años. En caso de ser estimado se indicará en las notas explicativas las hipótesis de estimación

(2) La gestora deberá cumplimentar la denominación de la serie (ISIN) y su denominación. Cuando los títulos emitidos no tengan ISIN se rellenará exclusivamente la columna de denominación

## ESTADOS FINANCIEROS PÚBLICOS DE FONDOS DE TITULIZACIÓN DE ACTIVOS

S.05.2

Denominación del Fondo: **FTPYME BANCAJA 4 FONDO DE TITULIZACION DE ACTIVOS**

Denominación del compartimento:

Denominación de la gestora: **EUROPEA DE TITULIZACION, S.A., S.G.F.T.**

Estados agregados: **No**

Periodo: **2º Semestre**

Ejercicio: **2009**

Mercados de cotización de los valores emitidos: AIAF

### INFORMACIÓN RELATIVA A LOS PASIVOS EMITIDOS POR EL FONDO

(Las cifras relativas a importes se consignarán en miles de euros y se referirán al total de la serie salvo que expresamente se solicite el valor unitario)

#### CUADRO B

Serie (1)	Denominación serie	Grado de subordinación (2)	Índice de referencia (3)	Margen (4)	Tipo aplicado	Base de cálculo de intereses	Días Acumulados (5)	Intereses Acumulados (6)	Importe pendiente							
									Principal no vencido	Principal impagado	Intereses impagados	Total pendiente (7)				
									9994	9995	9997	9998				
BONA3G	ES0339731020	NS	Euribor 03 meses	0,01	0,74	360	67	117	84.840	0	0	84.839				
BONOSB	ES0339731038	S	Euribor 03 meses	0,31	1,04	360	67	138	71.300	0	0	71.300				
BONOSC	ES0339731046	S	Euribor 03 meses	0,58	1,31	360	67	57	23.300	0	0	23.300				
BONOSD	ES0339731053	S	Euribor 03 meses	2,35	3,08	360	67	146	25.500	0	0	25.500				
BONOSE	ES0339731061	S	Euribor 03 meses	4,00	4,73	360	67	212	24.000	0	4.250	28.250				
<b>Total</b>								9228	670	9085	228.940	9095	9105	4.250	9115	233.189

(1) La gestora deberá cumplimentar la denominación de la serie (ISIN) y su denominación. Cuando los títulos emitidos no tengan ISIN se rellenará exclusivamente la columna de denominación

(2) La gestora deberá indicar si la serie es subordinada o no subordinada (S=Subordinada; NS=No subordinada)

(3) La gestora deberá cumplimentar el índice de referencia que corresponda en cada caso (EURIBOR un año, EURIBOR a tres meses...). En el caso de tipos fijos esta columna se cumplimentará con el término "fijo"

(4) En el caso de tipos fijos esta columna no se cumplimentará

(5) Días acumulados desde la última fecha de pago

(6) Intereses acumulados desde la última fecha de pago

(7) Incluye el principal no vencido y todos los importes impagados a la fecha de la declaración

## ESTADOS FINANCIEROS PÚBLICOS DE FONDOS DE TITULIZACIÓN DE ACTIVOS

S.05.2

Denominación del Fondo: **FTPYME BANCAJA 4 FONDO DE TITULIZACION DE ACTIVOS**

Denominación del compartimento:

Denominación de la gestora: **EUROPEA DE TITULIZACION, S.A., S.G.F.T.**

Estados agregados: **No**

Periodo: **2º Semestre**

Ejercicio: **2009**

Mercados de cotización de los valores emitidos: AIAF

### INFORMACIÓN RELATIVA A LOS PASIVOS EMITIDOS POR EL FONDO

(Las cifras relativas a importes se consignarán en miles de euros y se referirán al total de la serie salvo que expresamente se solicite el valor unitario)

CUADRO C			Situación actual 31/12/2009				Situación cierre anual anterior							
			Amortización principal		Intereses		Amortización principal		Intereses					
Serie (1)	Denominación serie	Fecha final (2)	Pagos del periodo (3)	Pagos acumulados (4)	Pagos del periodo (3)	Pagos acumulados (4)	Pagos del periodo (3)	Pagos acumulados (4)	Pagos del periodo (3)	Pagos acumulados (4)				
		7290	7300	7310	7320	7330	7340	7350	7360	7370				
ES0339731004	BON A1	24-07-2038	0	842.300	0	22.137								
ES0339731012	BON A2	24-07-2038	0	300.000	0	26.474								
ES0339731020	BONA3G	24-07-2038	113.397	152.760	4.232	31.138								
ES0339731038	BONOSB	24-07-2038	0	0	1.964	10.679								
ES0339731046	BONOSC	24-07-2038	0	0	706	3.742								
ES0339731053	BONOSD	24-07-2038	0	0	1.233	5.909								
ES0339731061	BONOSE	24-07-2038	0	0	0	2.902								
<b>Total</b>			<b>7305</b>	<b>113.397</b>	<b>7315</b>	<b>1.295.060</b>	<b>7325</b>	<b>8.135</b>	<b>7335</b>	<b>102.981</b>	<b>7345</b>	<b>7355</b>	<b>7365</b>	<b>7375</b>

(1) La gestora deberá complementar la denominación de la serie (ISIN) y su denominación. Cuando los títulos emitidos no tengan ISIN se rellenará exclusivamente la columna de denominación

(2) Entendiendo como fecha final aquella que de acuerdo con la documentación contractual determine la extinción del Fondo, siempre que no se haya producido previamente una causa de liquidación anticipada

(3) Total de pagos realizados desde el último cierre anual

(4) Total de pagos realizados desde la fecha de constitución del Fondo

## ESTADOS FINANCIEROS PÚBLICOS DE FONDOS DE TITULIZACIÓN DE ACTIVOS

S.05.2

Denominación del Fondo: **FTPYME BANCAJA 4 FONDO DE TITULIZACION DE ACTIVOS**

Denominación del compartimento:

Denominación de la gestora: **EUROPEA DE TITULIZACION, S.A., S.G.F.T.**

Estados agregados: **No**

Periodo: **2º Semestre**

Ejercicio: **2009**

Mercados de cotización de los valores emitidos: AIAF

### INFORMACIÓN RELATIVA A LOS PASIVOS EMITIDOS POR EL FONDO

#### CUADRO D

Serie (1)	Denominación serie	Calificación				
		Fecha último cambio de calificación crediticia	Agencia de calificación crediticia (2)	Situación actual	Situación anual cierre anterior	Situación inicial
		3310	3330	3350	3360	3370
ES0339731020	BONA3G	02-12-2008	FCH	AAA	AAA	AAA
ES0339731020	BONA3G	01-12-2008	MDY	Aaa	Aaa	Aaa
ES0339731038	BONOSB	02-12-2008	FCH	A	A	A
ES0339731038	BONOSB	01-12-2008	MDY	A2	A2	A2
ES0339731046	BONOSC	02-12-2008	FCH	BBB+	BBB+	BBB+
ES0339731046	BONOSC	01-12-2008	MDY	Ba2	Ba2	Baa3
ES0339731053	BONOSD	02-12-2008	FCH	B	B	BB-
ES0339731053	BONOSD	01-12-2008	MDY	Caa1	Caa1	Ba2
ES0339731061	BONOSE	02-12-2008	FCH	CC/DR4	CC/DR4	CCC-
ES0339731061	BONOSE	01-12-2008	MDY	C	C	C

(1) La gestora deberá cumplimentar la denominación de la serie (ISIN) y su denominación. Cuando los títulos emitidos no tengan ISIN se rellenará exclusivamente la columna de denominación

(2) La gestora deberá cumplimentar la calificación crediticia otorgada por cda agencia de rating, cuya denominación también deberá ser cumplimentada, para serie - MDY para Moody's; SYP para Standard & Poors; FCH para Fitch -

## ESTADOS FINANCIEROS PÚBLICOS DE FONDOS DE TITULIZACIÓN DE ACTIVOS

S.05.3

Denominación del Fondo: **FTPYME BANCAJA 4 FONDO DE TITULIZACION DE ACTIVOS**

Denominación del compartimento:

Denominación de la gestora: **EUROPEA DE TITULIZACION, S.A., S.G.F.T.**

Estados agregados: **No**

Periodo: **2º Semestre**

Ejercicio: **2009**

### INFORMACIÓN SOBRE MEJORAS CREDITICIAS

*(Las cifras relativas a importes se consignarán en miles de euros)*

		Situación actual 31/12/2009		Situación cierre anual anterior
1. Importe del Fondo de Reserva u otras mejoras equivalentes	0010	23.695	1010	
2. Porcentaje que representa el Fondo de Reserva, u otras mejoras equivalentes, sobre el total de activos titulizados	0020	11,73	1020	
3. Exceso de spread (%) (1)	0040	1,44	1040	
4. Permuta financiera de intereses (S/N)	0050	Si	1050	
5. Permuta financiera de tipos de cambio (S/N)	0070	No	1070	
6. Otras permutas financieras (S/N)	0080	No	1080	
7. Importe disponible de la línea/s de liquidez (2)	0090	0	1090	
8. Subordinación de series (S/N)	0110	Si	1110	
9. Porcentaje del importe pendiente de las series no subordinadas sobre el importe pendiente del total de bonos (3)	0120	36,38	1120	
10. Importe de los pasivos emitidos garantizados por avales	0150	84.840	1150	
11. Porcentaje que representa el aval sobre el total de los pasivos emitidos	0160	36,38	1160	
12. Importe máximo de riesgo cubierto por derivados de crédito u otras garantías financieras adquiridas	0170	0	1170	
13. Otros (S/N) (4)	0180	No	1180	
(1) Diferencial existente entre los tipos de interés medios percibidos de la cartera de activos titulizados y el tipo de interés medio de los pasivos emitidos cuya finalidad ha sido la adquisición de los activos				
(2) Se incluirá el importe total disponible de las distintas líneas de liquidez en caso de que haya más de una				
(3) Entendiendo como no subordinadas aquellas series que en la fecha se encuentren, respecto a las demás, en una posición anterior para el cobro de capital conforme al orden de prelación de pagos				
(4) La gestora deberá incluir una descripción de dichas mejoras crediticias en las notas explicativas en caso de que las consideren relevantes				

### Información sobre contrapartes de las mejoras crediticias

		NIF	*	Denominación
Contraparte del Fondo de Reserva u otras mejoras equivalentes (5)	0200		1210	Bancaja
Permutas financieras de tipos de interés	0210		1220	JP Morgan Chase Bank N.A
Permutas financieras de tipos de cambio	0220		1230	-
Otras permutas financieras	0230		1240	-
Contraparte de la Línea de Liquidez	0240		1250	-
Entidad Avalista	0250		1260	-
Contraparte del derivado de crédito	0260		1270	-

(5) Si el Fondo de Reserva se ha constituido a través de títulos emitidos y se desconoce el titular de esos títulos no se cumplimentará

## ESTADOS FINANCIEROS PÚBLICOS DE FONDOS DE TITULIZACIÓN DE ACTIVOS

S.05.4

Denominación del Fondo: **FTPYME BANCAJA 4 FONDO DE TITULIZACION DE ACTIVOS**

Denominación del compartimento:

Denominación de la gestora: **EUROPEA DE TITULIZACION, S.A., S.G.F.T.**

Estados agregados: **No**

Periodo: **2º Semestre**

Ejercicio: **2009**

### CIRCUNSTANCIAS ESPECÍFICAS ESTABLECIDAS CONTRACTUALMENTE EN EL FONDO

(Las cifras relativas a importes se consignarán en miles de euros)

Concepto (1)	Meses impago		Días impago		Importe impagado acumulado				Ratio (2)				Ref. Folleto			
					Situación actual		Periodo anterior		Situación actual		Periodo anterior			Última Fecha Pago		
1. Activos Morosos por impagos con antigüedad igual o superior a	0010	3	0030		0100	11.199	0200		0300	5,89	0400		1120	6,26		
2. Activos Morosos por otras razones					0110	0	0210		0310	0,00	0410		1130	0,00		
<b>Total Morosos</b>					0120	11.199	0220		0320	5,89	0420		1140	6,26	1280	Nota de valores Epígrafe 4.9.3.3
3. Activos Fallidos por impagos con antigüedad igual o superior a	0050	18	0060		0130	11.803	0230		0330	5,85	0430		1050	5,37		
4. Activos Fallidos por otras razones					0140	0	0240		0340	0,00	0440		1160	0,00		
<b>Total Fallidos</b>					0150	11.803	0250		0350	5,85	0450		1200	5,37	1290	Nota de valores Epígrafe 4.9.3.3

(1) En caso de existir definiciones adicionales a las recogidas en la presente tabla (moras cualificadas, fallidos subjetivos, etc) respecto a las que se establezca algún trigger se indicarán en la tabla de Otros ratios relevantes, indicando el nombre del ratio

(2) Los ratios se corresponden al importe total de activos fallidos o morosos entre el saldo vivo de los activos cedidos al fondo según se defina en la documentación contractual. En la columna Ref. Folleto se indicará el epígrafe o capítulo del folleto en el que el concepto esté definido

Otros ratios relevantes	Ratio (2)			Ref. Folleto
	Situación actual	periodo anterior	Última Fecha Pago	

TRIGGERS (3)	Límite	% Actual	Última Fecha		Ref. Folleto
				Pago	
<b>Amortización secuencial: series (4)</b>	0500	0520		0540	0560
<b>Diferimiento/postergamiento intereses: series (5)</b>	0506	0526		0546	0566
<b>OTROS TRIGGERS (3)</b>	0513	0523		0553	0573

(3) En caso de existir triggers adicionales a los recogidos en la presente tabla se indicarán su nombre o concepto debajo de OTROS TRIGGERS. Si los triggers recogidos expresamente en la tabla no están previstos en el Fondo, no se cumplimentarán

(4) Si en el folleto y escritura de constitución del Fondo se establecen triggers respecto al modo de amortización (prorrata/secuencial) de algunas de las series se indicarán las series afectadas indicando su ISIN, y en su defecto el nombre, el límite contractual establecido, la situación actual del ratio, la situación en la última fecha de pago y la referencia al epígrafe del folleto donde está definido

(5) Si en el folleto y escritura de constitución del Fondo se establecen triggers respecto al diferimiento o postergamiento de intereses de algunas de las series se indicarán las series afectadas indicando su ISIN o nombre, el límite contractual establecido, la situación actual del ratio, la situación en la última fecha de pago y la referencia al epígrafe del folleto donde está definido

(6) Si en el folleto y escritura de constitución del Fondo se establecen triggers respecto a la no reducción del fondo de reserva se indicará el límite contractual establecido, la situación actual del

ratio, la situación en la última fecha de pago y la referencia al epígrafe del folleto donde está definido

#### Triggers

##### Amortización Secuencial

Referencia del folleto: 4.9.3.5 Distribución de los Fondos Disponibles para Amortización de las Series A1, A2, A3(G), B, C y D.

1. Los Fondos Disponibles para Amortización de las Series A1, A2, A3(G), B, C y D se aplicarán secuencialmente, en primer lugar a la amortización de la Clase A (Series A1, A2 y A3(G)) y al reembolso de los importes debidos al Estado por ejecuciones del Aval para la amortización de la Serie A3(G) hasta su total amortización y reembolso, en segundo lugar a la amortización de la Serie B hasta su total amortización, en tercer lugar a la amortización de la Serie C hasta su total amortización y en cuarto lugar a la amortización de la Serie D hasta su total amortización, sin perjuicio de lo dispuesto en las reglas 3 y 4 siguientes para la amortización a prorrata de las diferentes Series.

Referencia del folleto: 4.9.3.5 Distribución de los Fondos Disponibles para Amortización de las Series A1, A2, A3(G), B, C y D.

2. Los Fondos Disponibles para Amortización de las Series A1, A2, A3(G), B, C y D aplicados a la amortización de la Clase A (Series A1, A2 y A3(G)) y al reembolso de los importes debidos al Estado por ejecuciones del Aval para la amortización de la Serie A3(G), tanto en virtud de la regla 1 anterior como en virtud de las reglas 3 y 4 siguientes, se aplicarán de la forma siguiente: 2.1 Aplicación ordinaria en el siguiente orden: 1º. Amortización del principal de los Bonos de la Serie A1. 2º. Amortización del principal de los Bonos de la Serie A2, una vez hubieran sido totalmente amortizados los Bonos de la Serie A1. 3º. Amortización del principal de los Bonos de la Serie A3(G) y reembolso al Estado de los importes que hubiere satisfecho al Fondo por la disposición del Aval para el reembolso del principal de los Bonos de la Serie A3(G), una vez hubieran sido totalmente amortizados los Bonos de la Serie A1 y de la Serie A2. El importe de los Fondos Disponibles para Amortización de las Series A1, A2, A3(G), B, C y D aplicado en una Fecha de Pago a ambos conceptos (amortización del principal de los Bonos de la Serie A3(G) y reembolso al Estado de los importes debidos por ejecuciones del Aval para la amortización de la Serie A3(G)) se aplicarán de la siguiente forma: (i) En caso de que se produzca un Déficit de Amortización en la Fecha de Pago en curso, en primer lugar a la amortización de la Serie A3(G) y en segundo lugar, por el importe remanente si existiera, al reembolso al Estado de los importes debidos por ejecuciones del Aval para la amortización de la Serie A3(G). (ii) En caso contrario, en primer lugar al reembolso al Estado de los importes debidos por ejecuciones del Aval para la amortización de la Serie A3(G) y en segundo lugar, por el importe remanente si existiera, a la amortización de la Serie A3(G). 2.2 Aplicación excepcional a prorrata de la Clase A ("Amortización a Prorrata de la Clase A"): Se interrumpirá el orden de aplicación del apartado 2.1 anterior en cualquier Fecha de Pago, si en la Fecha de Determinación inmediatamente anterior a la Fecha de Pago correspondiente la proporción entre (i) el Saldo Vivo de los Préstamos no Morosos, incrementado en el importe de los ingresos percibidos por el reembolso del principal de los Préstamos durante el Periodo de Determinación precedente a la Fecha de Pago correspondiente, y (ii) la suma del Saldo de Principal Pendiente de la Clase A y del importe pendiente de reembolsar al Estado por las ejecuciones del Aval para la amortización de la Serie A3(G), fuera inferior o igual a 1. En este supuesto, en la Fecha de Pago de Pago correspondiente los Fondos Disponibles para Amortización de las Series A1, A2, A3(G), B, C y D aplicados a la amortización de la Clase A y al reembolso al estado por ejecuciones del Aval para la amortización de la Serie A3(G) se distribuirán entre los citados conceptos del apartado 2.1 anterior de la forma siguiente: a) Se asignará a prorrata directamente proporcional (i) al Saldo de Principal Pendiente de la Serie A1, (ii) al Saldo de Principal Pendiente de la Serie A2 y (iii) al Saldo de Principal Pendiente de la Serie A3(G) incrementado en el saldo de los importes debidos al Estado por ejecuciones del Aval para la amortización de la Serie A3(G), b) Los importes asignados a los Bonos de la Serie A1 y de la Serie A2, conforme a los puntos (i) y (ii) del apartado a) anterior, serán aplicados, respectivamente, a la amortización de los Bonos de la Serie A1 y de la Serie A2. c) El importe asignado a los Bonos de la Serie A3(G) y a los importes debidos por ejecuciones del Aval para la amortización de la Serie A3(G), conforme al punto (iii) del apartado a) anterior, será aplicado a la amortización de los Bonos de la Serie A3(G) y al reembolso al Estado de los citados importes debidos de acuerdo a lo establecido en el orden 3º del apartado 2.1 anterior.

Referencia del folleto: 4.9.3.5 Distribución de los Fondos Disponibles para Amortización de las Series A1, A2, A3(G), B, C y D.

3. No obstante aunque no hubiera sido amortizada la Clase A (Series A1, A2 y A3(G)) en su totalidad, los Fondos Disponibles para Amortización de las Series A1, A2, A3(G), B, C y D se aplicarán también a la amortización de la Serie B y/o de la Serie C y/o de la Serie D en la Fecha de Pago que no sea la última Fecha de Pago ni la fecha de liquidación del Fondo y en la que se cumplan las circunstancias siguientes ("Condiciones para la Amortización a Prorrata"): a) Para proceder a la amortización de la Serie B, de la Serie C y de la Serie D: i) que no fuera de aplicación la Amortización a Prorrata de la Clase A, ii) que en la Fecha de Pago anterior, el Fondo de Reserva hubiera sido dotado en el importe del Fondo de Reserva Requerido a esa Fecha de Pago, y iii) en la Fecha Determinación anterior a la Fecha de Pago correspondiente, el importe del Saldo Vivo de los Préstamos sea igual o superior al 10 por 100 del Saldo Vivo inicial a la constitución del Fondo. b) Para proceder a la amortización de la Serie B, que en la Fecha de Determinación anterior a la Fecha de Pago correspondiente: i) el Saldo de Principal Pendiente de la Serie B sea igual o mayor al 9,507% de la suma del Saldo de Principal Pendiente de las Series A1, A2, A3(G), B, C y D, y ii) el Saldo Vivo de los Préstamos Morosos no exceda del 1,25% del Saldo Vivo de los Préstamos no Dudosos. c) Para proceder a la amortización de la Serie C, que en la Fecha de Determinación anterior a la Fecha de Pago correspondiente: i) el Saldo de Principal Pendiente de la Serie C sea igual o mayor al 3,107% de la suma del Saldo de Principal Pendiente de las Series A1, A2, A3(G), B, C y D, y ii) el Saldo Vivo de los Préstamos Morosos no exceda del 1,00% del Saldo Vivo de los Préstamos no Dudosos. d) Para proceder a la amortización de la Serie D, que en la Fecha de Determinación anterior a la Fecha de Pago correspondiente: i) el Saldo de Principal Pendiente de la Serie D sea igual o mayor al 3,400% de la suma del Saldo de Principal Pendiente de las Series A1, A2, A3(G), B, C y D, y ii) el Saldo Vivo de los Préstamos Morosos no exceda del 0,75% del Saldo Vivo de los Préstamos no Dudosos.

Referencia del folleto: 4.9.3.5 Distribución de los Fondos Disponibles para Amortización de las Series A1, A2, A3(G), B, C y D.

4. En caso de ser de aplicación en una Fecha de Pago la amortización de la Serie B y/o de la Serie C y/o de la Serie D, según lo previsto en la regla 3 anterior, los Fondos Disponibles para Amortización de las Series A1, A2, A3(G), B, C y D se aplicarán también a la amortización de la Serie B y/o de la Serie C y/o de la Serie D de modo tal que el Saldo de Principal Pendiente de la Serie B o el de la Serie C o el de la Serie D con relación a la suma del Saldo de Principal Pendiente de las Series A1, A2, A3(G), B, C y D se mantenga en el 9,507% o en el 3,107% o en el 3,400%, respectivamente, o porcentajes superiores a éstos lo más próximos posibles.

##### Diferimiento/Postergamiento intereses

Referencia del folleto: 3.4.6.2.1 Fondos Disponibles: origen y aplicación.

4º. Pago de los intereses devengados de los Bonos de la Serie B salvo postergación de este pago al 8º lugar en el orden de prelación. Si no se hubiera producido o no se fuera a producir en la Fecha de Pago correspondiente la completa amortización de los Bonos de la Clase A o el reembolso del importe debido al Estado por ejecuciones del Aval para la amortización de la Serie A3(G), se procederá a la postergación de este pago al 8º lugar siguiente en el caso de que en la Fecha de Pago correspondiente, al efectuar el cálculo de la aplicación en el lugar 7º siguiente, a cuyos efectos se tendrá en cuenta la presente aplicación, se fuera a producir un Déficit de Amortización por importe mayor que la suma (i) del ochenta y cinco por ciento (85%) del Saldo de Principal Pendiente de la Serie B y (ii) del cien por ciento (100%) de la suma del Saldo de Principal Pendiente de las Series C y D.



Referencia del folleto: 3.4.6.2.1 Fondos Disponibles: origen y aplicación.

5º. Pago de los intereses devengados de los Bonos de la Serie C salvo postergación de este pago al 9º lugar en el orden de prelación. Si no se hubiera producido o no se fuera a producir en la Fecha de Pago correspondiente la completa amortización de los Bonos de la Clase A y de la Serie B y el reembolso del importe debido al Estado por ejecuciones del Aval para la amortización de la Serie A3(G), se procederá a la postergación de este pago al 9º lugar siguiente en el caso de que en la Fecha de Pago correspondiente, al efectuar el cálculo de la aplicación en el lugar 7º siguiente, a cuyos efectos se tendrá en cuenta la presente aplicación, se fuera a producir un Déficit de Amortización por importe mayor que la suma (i) del ochenta y cinco por ciento (85%) del Saldo de Principal Pendiente de la Serie C y (ii) del cien por ciento (100%) del Saldo de Principal Pendiente de la Serie D.

Referencia del folleto: 3.4.6.2.1 Fondos Disponibles: origen y aplicación.

6º. Pago de los intereses devengados de los Bonos de la Serie D salvo postergación de este pago al 10º lugar en el orden de prelación. Si no se hubiera producido o no se fuera a producir en la Fecha de Pago correspondiente la completa amortización de los Bonos de la Clase A, de la Serie B y de la Serie C y el reembolso del importe debido al Estado por ejecuciones del Aval para la amortización de la Serie A3(G), se procederá a la postergación de este pago al 10º lugar siguiente en el caso de que en la Fecha de Pago correspondiente, al efectuar el cálculo de la aplicación en el lugar 7º siguiente, a cuyos efectos se tendrá en cuenta la presente aplicación, se fuera a producir un Déficit de Amortización por importe mayor que al ochenta y cinco por ciento (85%) del Saldo de Principal Pendiente de la Serie D.

No reducción del Fondo de Reserva

Referencia del folleto: 3.4.2.2 Fondo de Reserva.

3. No obstante lo anterior, el Fondo de Reserva Requerido no se reducirá en la Fecha de Pago que corresponda y permanecerá en el importe del Fondo de Reserva Requerido en la Fecha de Pago precedente, cuando en la Fecha de Pago concorra cualquiera de las circunstancias siguientes: i) Que en la Fecha de Determinación anterior a la Fecha de Pago correspondiente, el importe a que ascienda el Saldo Vivo de los Préstamos Morosos fuera superior al 1,00% del Saldo Vivo de los Préstamos no Dudosos. ii) Que en la Fecha de Pago precedente a la Fecha de Pago correspondiente, el Fondo de Reserva no hubiera sido dotado en el importe del Fondo de Reserva Requerido a aquella Fecha de Pago.

## ESTADOS FINANCIEROS PÚBLICOS DE FONDOS DE TITULIZACIÓN DE ACTIVOS

S.05.5

Denominación del Fondo: **FTPYME BANCAJA 4 FONDO DE TITULIZACION DE ACTIVOS**

Denominación del compartimento:

Denominación de la gestora: **EUROPEA DE TITULIZACION, S.A., S.G.F.T.**

Estados agregados: **No**

Periodo: **2º Semestre**

Ejercicio: **2009**

### OTRA INFORMACIÓN RELATIVA A LOS ACTIVOS CEDIDOS Y PASIVOS

*(Las cifras relativas a importes se consignarán en miles de euros)*

CUADRO A Distribución geográfica de activos titulizados	Situación actual 31/12/2009				Situación cierre anual anterior				Situación inicial 07/11/2005			
	Nº de activos vivos		Importe pendiente (1)		Nº de activos vivos		Importe pendiente (1)		Nº de activos vivos		Importe pendiente (1)	
Andalucía	0400	68	0426	13.627	0452		0478		0504	167	0530	132.081
Aragón	0401	8	0427	1.967	0453		0479		0505	29	0531	9.598
Asturias	0402	0	0428	0	0454		0480		0506	3	0532	3.345
Baleares	0403	61	0429	10.874	0455		0481		0507	180	0533	69.698
Canarias	0404	38	0430	5.185	0456		0482		0508	132	0534	36.278
Cantabria	0405	0	0431	0	0457		0483		0509	0	0535	0
Castilla-León	0406	26	0432	2.571	0458		0484		0510	75	0536	34.203
Castilla La Mancha	0407	55	0433	5.470	0459		0485		0511	141	0537	30.823
Cataluña	0408	153	0434	31.043	0460		0486		0512	436	0538	187.100
Ceuta	0409	0	0435	0	0461		0487		0513	0	0539	0
Extremadura	0410	2	0436	217	0462		0488		0514	7	0540	1.502
Galicia	0411	22	0437	4.080	0463		0489		0515	52	0541	18.433
Madrid	0412	108	0438	20.650	0464		0490		0516	281	0542	131.525
Meilla	0413	0	0439	0	0465		0491		0517	0	0543	0
Murcia	0414	10	0440	797	0466		0492		0518	38	0544	38.118
Navarra	0415	10	0441	815	0467		0493		0519	16	0545	2.419
La Rioja	0416	1	0442	31	0468		0494		0520	6	0546	18.178
Comunidad Valenciana	0417	842	0443	96.602	0469		0495		0521	2.513	0547	767.177
País Vasco	0418	16	0444	7.990	0470		0496		0522	30	0548	19.552
<b>Total España</b>	0419	1.420	0445	201.919	0471		0497		0523	4.106	0549	1.500.030
Otros países Unión europea	0420	0	0446	0	0472		0498		0524	0	0550	0
Resto	0422	0	0448	0	0474		0500		0526	0	0552	0
<b>Total general</b>	0425	1.420	0450	201.919	0475		0501		0527	4.106	0553	1.500.030

(1) Entendido como importe pendiente el importe de principal pendiente de reembolso

## ESTADOS FINANCIEROS PÚBLICOS DE FONDOS DE TITULIZACIÓN DE ACTIVOS

S.05.5

Denominación del Fondo: **FTPYME BANCAJA 4 FONDO DE TITULIZACION DE ACTIVOS**

Denominación del compartimento:

Denominación de la gestora: **EUROPEA DE TITULIZACION, S.A., S.G.F.T.**

Estados agregados: **No**

Periodo: **2º Semestre**

Ejercicio: **2009**

### OTRA INFORMACIÓN RELATIVA A LOS ACTIVOS CEDIDOS Y PASIVOS

*(Las cifras relativas a importes se consignarán en miles de euros)*

#### CUADRO B

Divisa/Activos titulizados	Situación actual 31/12/2009						Situación cierre anual anterior						Situación inicial 07/11/2005					
	Nº de activos vivos		Importe pendiente en Divisa (1)		Importe pendiente en euros (1)		Nº de activos vivos		Importe pendiente en Divisa (1)		Importe pendiente en euros (1)		Nº de activos vivos		Importe pendiente en Divisa (1)		Importe pendiente en euros (1)	
Euro - EUR	0571	1.420	0577	201.919	0583	201.919	0600		0606		0611		0620	4.106	0626	1.500.030	0631	1.500.030
EEUU Dólar - USD	0572		0578		0584		0601		0607		0612		0621		0627		0632	
Japón Yen - JPY	0573		0579		0585		0602		0608		0613		0622		0628		0633	
Reino Unido Libra - GBP	0574		0580		0586		0603		0609		0614		0623		0629		0634	
Otras	0575				0587		0604				0615		0624				0635	
<b>Total</b>	0576	1.420			0588	201.919	0605				0616		0625	4.106			0636	1.500.030

(1) Entendido como importe pendiente el importe de principal pendiente de reembolso

## ESTADOS FINANCIEROS PÚBLICOS DE FONDOS DE TITULIZACIÓN DE ACTIVOS

S.05.5

Denominación del Fondo: **FTPYME BANCAJA 4 FONDO DE TITULIZACION DE ACTIVOS**

Denominación del compartimento:

Denominación de la gestora: **EUROPEA DE TITULIZACION, S.A., S.G.F.T.**

Estados agregados: **No**

Periodo: **2º Semestre**

Ejercicio: **2009**

### OTRA INFORMACIÓN RELATIVA A LOS ACTIVOS CEDIDOS Y PASIVOS

*(Las cifras relativas a importes se consignarán en miles de euros)*

#### CUADRO C

Importe pendiente activos titulizados / Valor garantía (1)	Situación actual 31/12/2009				Situación cierre anual anterior				Situación inicial 07/11/2005			
	Nº de activos vivos		Importe pendiente		Nº de activos vivos		Importe pendiente		Nº de activos vivos		Importe pendiente	
0% - 40%	1100	339	1110	43.369	1120		1130		1140	255	1150	93.659
40% - 60%	1101	440	1111	97.622	1121		1131		1141	568	1151	250.136
60% - 80%	1102	182	1112	26.445	1122		1132		1142	1.145	1152	658.805
80% - 100%	1103	10	1113	3.005	1123		1133		1143	99	1153	36.757
100% - 120%	1104	0	1114	0	1124		1134		1144	4	1154	883
120% - 140%	1105	0	1115	0	1125		1135		1145	0	1155	0
140% - 160%	1106	0	1116	0	1126		1136		1146	0	1156	0
superior al 160%	1107	0	1117	0	1127		1137		1147	0	1157	0
<b>Total</b>	<b>1108</b>	<b>971</b>	<b>1118</b>	<b>170.441</b>	<b>1128</b>		<b>1138</b>		<b>1148</b>	<b>2.071</b>	<b>1158</b>	<b>1.040.240</b>
<b>Media ponderada (%)</b>			<b>1119</b>	<b>48,81</b>			<b>1139</b>				<b>1159</b>	<b>62,54</b>

(1) Distribución según el valor de la razón entre el importe pendiente de amortizar de los préstamos con garantía real y la última valoración disponible de tasación de los inmuebles hipotecados, o valor razonable de otras garantías reales, siempre que el valor de las mismas se haya considerado en el momento inicial del Fondo, expresada en porcentaje

## ESTADOS FINANCIEROS PÚBLICOS DE FONDOS DE TITULIZACIÓN DE ACTIVOS

S.05.5

Denominación del Fondo: **FTPYME BANCAJA 4 FONDO DE TITULIZACION DE ACTIVOS**

Denominación del compartimento:

Denominación de la gestora: **EUROPEA DE TITULIZACION, S.A., S.G.F.T.**

Estados agregados: **No**

Periodo: **2º Semestre**

Ejercicio: **2009**

### OTRA INFORMACIÓN RELATIVA A LOS ACTIVOS CEDIDOS Y PASIVOS

*(Las cifras relativas a importes se consignarán en miles de euros)*

#### CUADRO D

Rendimiento índice del periodo	Número de activos		Importe Pendiente		Margen ponderado s/ índice de referencia		Tipo de interés medio ponderado (2)	
	vivos							
Índice de referencia (1)	1400		1410		1420		1430	
EURIBOR/MIBOR a 1 año (M. Hipo)	1.335		185.118		0,98		2,96	
EURIBOR/MIBOR a 3 meses	85		16.801		1,22		2,00	
TOTAL								
<b>Total</b>	<b>1405</b>	<b>1.420</b>	<b>1415</b>	<b>201.919</b>	<b>1425</b>	<b>1,00</b>	<b>1435</b>	<b>2,88</b>

(1) La gestora deberá cumplimentar el índice de referencia que corresponda en cada caso (EURIBOR un año, LIBRO, etc.)

(2) En el caso de tipos fijos no se cumplimentará la columna de margen ponderado y se indicará el tipo de interés medio ponderado de los activos a tipo fijo en la columna "tipo de interés medio ponderado"

## ESTADOS FINANCIEROS PÚBLICOS DE FONDOS DE TITULIZACIÓN DE ACTIVOS

S.05.5

Denominación del Fondo: **FTPYME BANCAJA 4 FONDO DE TITULIZACION DE ACTIVOS**

Denominación del compartimento:

Denominación de la gestora: **EUROPEA DE TITULIZACION, S.A., S.G.F.T.**

Estados agregados: **No**

Periodo: **2º Semestre**

Ejercicio: **2009**

### OTRA INFORMACIÓN RELATIVA A LOS ACTIVOS CEDIDOS Y PASIVOS

*(Las cifras relativas a importes se consignarán en miles de euros)*

#### CUADRO E

Tipo de interés nominal	Situación actual 31/12/2009				Situación cierre anual anterior				Situación inicial 07/11/2005			
	Nº de activos vivos		Importe pendiente		Nº de activos vivos		Importe pendiente		Nº de activos vivos		Importe pendiente	
Inferior al 1%	1500	0	1521	0	1542		1563		1584	0	1605	0
1% - 1,49%	1501	12	1522	3.118	1543		1564		1585	0	1606	0
1,5% - 1,99%	1502	108	1523	19.181	1544		1565		1586	0	1607	0
2% - 2,49%	1503	360	1524	61.837	1545		1566		1587	8	1608	8.951
2,5% - 2,99%	1504	319	1525	55.236	1546		1567		1588	653	1609	565.382
3% - 3,49%	1505	170	1526	24.565	1547		1568		1589	1.416	1610	623.309
3,5% - 3,99%	1506	98	1527	12.147	1548		1569		1590	755	1611	222.363
4% - 4,49%	1507	107	1528	10.312	1549		1570		1591	418	1612	43.934
4,5% - 4,99%	1508	83	1529	4.244	1550		1571		1592	326	1613	19.357
5% - 5,49%	1509	66	1530	7.394	1551		1572		1593	361	1614	12.231
5,5% - 5,99%	1510	26	1531	1.804	1552		1573		1594	107	1615	3.177
6% - 6,49%	1511	26	1532	1.510	1553		1574		1595	41	1616	804
6,5% - 6,99%	1512	14	1533	138	1554		1575		1596	19	1617	448
7% - 7,49%	1513	13	1534	244	1555		1576		1597	1	1618	27
7,5% - 7,99%	1514	5	1535	83	1556		1577		1598	0	1619	0
8% - 8,49%	1515	10	1536	96	1557		1578		1599	0	1620	0
8,5% - 8,99%	1516	3	1537	10	1558		1579		1600	1	1621	47
9% - 9,49%	1517	0	1538	0	1559		1580		1601	0	1622	0
9,5% - 9,99%	1518	0	1539	0	1560		1581		1602	0	1623	0
Superior al 10%	1519	0	1540	0	1561		1582		1603	0	1624	0
<b>Total</b>	1520	1.420	1541	201.919	1562		1583		1604	4.106	1625	1.500.030
<b>Tipo de interés medio ponderado (%)</b>			9542	2,88			9584				1626	3,20

## ESTADOS FINANCIEROS PÚBLICOS DE FONDOS DE TITULIZACIÓN DE ACTIVOS

S.05.5

Denominación del Fondo: **FTPYME BANCAJA 4 FONDO DE TITULIZACION DE ACTIVOS**

Denominación del compartimento:

Denominación de la gestora: **EUROPEA DE TITULIZACION, S.A., S.G.F.T.**

Estados agregados: **No**

Periodo: **2º Semestre**

Ejercicio: **2009**

### OTRA INFORMACIÓN RELATIVA A LOS ACTIVOS CEDIDOS Y PASIVOS

#### CUADRO F

Concentración	Situación actual 31/12/2009				Situación cierre anual anterior				Situación inicial 07/11/2005			
	Porcentaje		CNAE (2)		Porcentaje		CNAE (2)		Porcentaje		CNAE (2)	
Diez primeros deudores/emisores con más concentración	2000	11,57			2030				2060	7,70		
Sector: (1)	2010	47,89	2020	KK	2040		2050		2070	59,35	2080	KK

(1) Indíquese denominación del sector con mayor concentración

(2) Incluir código CNAE con dos niveles de agregación

## ESTADOS FINANCIEROS PÚBLICOS DE FONDOS DE TITULIZACIÓN DE ACTIVOS

S.05.5

Denominación del Fondo: **FTPYME BANCAJA 4 FONDO DE TITULIZACION DE ACTIVOS**

Denominación del compartimento:

Denominación de la gestora: **EUROPEA DE TITULIZACION, S.A., S.G.F.T.**

Estados agregados: **No**

Periodo: **2º Semestre**

Ejercicio: **2009**

### OTRA INFORMACIÓN RELATIVA A LOS ACTIVOS CEDIDOS Y PASIVOS

*(Las cifras relativas a importes se consignarán en miles de euros)*

#### CUADRO G

Divisa/Pasivos emitidos por el fondo	Situación actual 31/12/2009						Situación inicial 07/11/2005					
	Nº de pasivos emitidos		Importe pendiente en Divisa		Importe pendiente en euros		Nº de pasivos emitidos		Importe pendiente en Divisa		Importe pendiente en euros	
Euro - EUR	3000	3.817	3060	233.189	3110	233.189	3170	15.240	3230	1.524.000	3250	1.524.000
EEUU Dólar - USDR	3010		3070		3120		3180		3240		3260	
Japón Yen - JPY	3020		3080		3130		3190		3250		3270	
Reino Unido Libra - GBP	3030		3090		3140		3200		3260		3280	
Otras	3040				3150		3210				3290	
<b>Total</b>	<b>3050</b>	<b>3.817</b>			<b>3160</b>	<b>233.189</b>	<b>3220</b>	<b>15.240</b>			<b>3300</b>	<b>1.524.000</b>



## **Estado S.06 – NOTAS EXPLICATIVAS**

### NOTA EXPLICATIVA AL ESTADO S.05.2 CUADRO A

#### VIDA MEDIA

- a) Escenario inicial: Vida media inicial calculada según cuadro del folleto informativo, con hipótesis de tasa de morosidad = 0% y tasa de amortización anticipada = 0%
- b) Situación actual: Vida media actual calculada según método de amortización actual (secuencial o prorratea), con hipótesis de tasa de morosidad = 0%, tasa de amortización anticipada = 0% y sin ejercicio de la amortización anticipada opcional.

MIEMBROS DEL CONSEJO DE ADMINISTRACIÓN DE LA SOCIEDAD GESTORA

---

D. Roberto Vicario Montoya  
(Presidente)

---

D. Pedro María Urresti Laca  
(Vicepresidente)

---

D. Ignacio Echevarría Soriano

---

D<sup>a</sup>. Ana Fernández Manrique

---

D. Mario Masiá Vicente

---

D. Justo de Rufino Portillo

---

D. Borja Uriarte Villalonga  
(en representación de Bankinter, S.A.)

---

D. Ignacio Benlloch Fernández-Cuesta  
(en representación de Banco Cooperativo  
Español, S.A.)

Diligencia: El Consejo de Administración de Europea de Titulización., S.A., S.G.F.T., en sesión del 31 de marzo de 2010, ha formulado las Cuentas Anuales integradas por balance, cuenta de pérdidas y ganancias, estados de flujos de efectivo, estado de ingresos y gastos reconocidos y memoria e Informe de Gestión (incluidos los Anexos) de FTPYME BANCAJA 4 Fondo de Titulización de Activos, correspondientes al ejercicio cerrado a 31 de diciembre de 2009, contenidos en las 71 páginas anteriores, numeradas de la 1 a la 49, a excepción de los Anexos que están contenidos en 22 páginas sin numeración y así han firmado el presente documento.

Madrid, 31 de marzo de 2010

---

D<sup>a</sup>. Belén Rico Arévalo  
Secretaria no Consejera