


**REPSOL  
YPF**



*Repsol International  
Capital Ltd*

*P.O. Box 30592 SMB  
Cayside, 2nd. Floor,  
Harbour Drive  
George Town  
Grand Cayman  
Cayman Islands  
British West Indies*

CNMV Comisión Nacional del Mercado de Valores  
Paseo de la Castellana, nº 19  
28046 Madrid



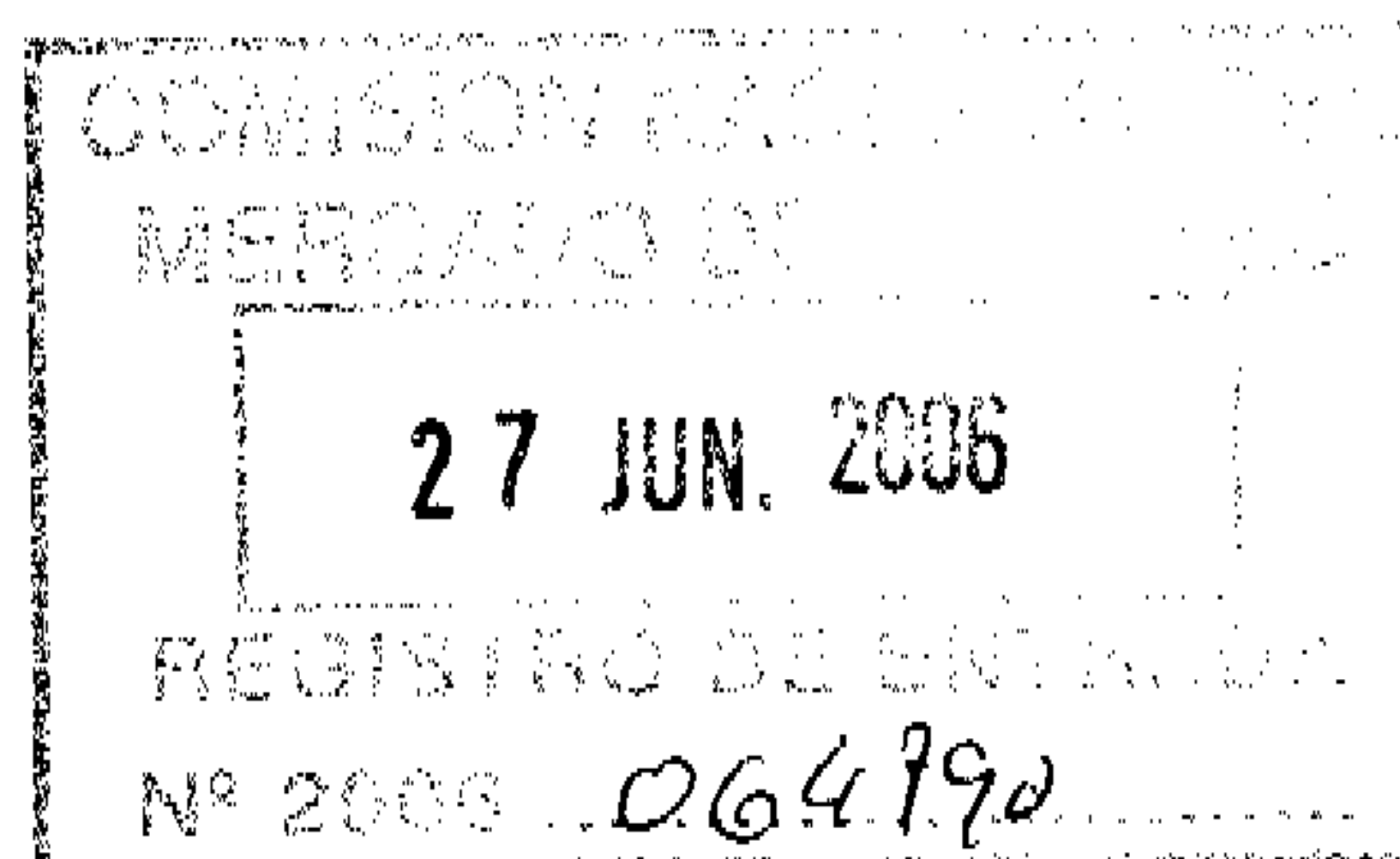
La Haya, 26 de junio de 2006

Muy sres. Nuestros :

Por la presente les adjuntamos copia de las cuentas anuales de Repsol International Capital Limited, las cuales fueron aprobadas en la Junta General de Accionistas de dicha sociedad.

Así mismo acompañamos traducción al español del referido documento.

Atentamente,



COMISION NACIONAL DEL  
MERCADO DE VALORES  
27 JUN. 2006  
REGISTRO DE ENTRADA  
Nº 2006 064790

C N C V  
Registro de Auditorias  
Emisores  
Nº 9547

**REPSOL INTERNATIONAL CAPITAL LIMITED**

**FINANCIAL STATEMENTS AS OF DECEMBER 31, 2005  
TOGETHER WITH REPORT OF INDEPENDENT AUDITORS**

REPSOL INTERNATIONAL CAPITAL LIMITED

BALANCE SHEET

DECEMBER 31, 2005

	Note	Thousands of Euros	
		12/31/2005	12/31/2004
<b>ASSETS:</b>			
Accrued interest receivable from affiliates		1,001	493
Debtors		721	367
Cash and cash equivalents	3	5	1
<b>Total current assets</b>		<b>1,727</b>	<b>861</b>
Long-term loans to affiliates	4	3,172,519	3,165,679
Other non-current assets	6	365,108	295,638
<b>Total non-current assets</b>		<b>3,537,627</b>	<b>3,461,317</b>
<b>Total assets</b>		<b>3,539,354</b>	<b>3,462,178</b>

The accompanying notes are an integral part of the financial statements.

REPSOL INTERNATIONAL CAPITAL LIMITED

BALANCE SHEET

DECEMBER 31, 2005

Before appropriation of net income

	Note	Thousands of Euros	
		12/31/2005	12/31/2004
<b>LIABILITIES:</b>			
Creditors		60	96
Payable to affiliates	5	8	8
<b>Total current liabilities</b>		<b>68</b>	<b>104</b>
Non-cumulative Guaranteed Non-voting Preference Shares):	7		
Series A - 29,000,000 shares authorized, issued and outstanding at December 31, 2005, 7.45%, \$25 par value.		612,226	535,529
Series B - 1,000,000 shares authorized, issued and outstanding at December 31, 2005, 4%-7%, €1,000 par value.		965,273	958,685
Series C - 2,000,000 shares authorized, issued and outstanding at December 31, 2005, 4%-7%, €1,000 par value.		1,907,424	1,891,967
Other non-current liabilities	6	412,664	365,715
<b>Total non-current liabilities</b>		<b>3,897,587</b>	<b>3,751,896</b>
Common stock, US\$1 par value, 900,000 shares authorized, issued and outstanding		656	656
Accumulated deficits		(221,185)	(139,710)
Revaluation reserve	6	(125,699)	(69,293)
Net loss		(12,073)	(81,475)
<b>Shareholder's deficit</b>		<b>(358,301)</b>	<b>(289,822)</b>
<b>Total liabilities and shareholder's deficit</b>		<b>3,539,354</b>	<b>3,462,178</b>

The accompanying notes are an integral part of the financial statements.

REPSOL INTERNATIONAL CAPITAL LIMITED

INCOME STATEMENT

FOR THE YEAR ENDED DECEMBER 31, 2005

	Note	Thousands of Euros	
		12/31/2005	12/31/2004
<b>Financial Income:</b>			
Interest income from affiliates	4	179,361	184,479
Unrealized fair value changes:			
Collar fair value increase	6	10,141	34,485
Exchange gain	8	76,459	61,666
Other financial income		56,219	54,645
		<b>322,180</b>	<b>335,275</b>
<b>Financial Expense:</b>			
Preference Shares dividend	9	(161,809)	(161,825)
Amortization of Issuance costs	7	(22,044)	(22,060)
Unrealized fair value changes:			
Swap fair value decrease	6	(686)	
Embedded collar fair value decrease	6	(10,141)	(110,168)
Exchange loss	8	(77,789)	(60,800)
Other financial expenses		(61,784)	(61,897)
		<b>(334,253)</b>	<b>(416,750)</b>
<b>Net loss</b>		<b>(12,073)</b>	<b>(81,475)</b>

The accompanying notes are an integral part of the financial statements.

**REPSOL INTERNATIONAL CAPITAL LIMITED**  
**STATEMENT OF CHANGES IN SHAREHOLDER'S DEFICIT**  
**FOR THE YEAR ENDED DECEMBER 31, 2005**

	Thousands of euros				
	Common Stock	Accumulat- ed Deficit	Revaluation Reserve	Net loss	Total
<b>December 31, 2003</b>	<b>656</b>	<b>(94,975)</b>	<b>-</b>	<b>(44,735)</b>	<b>(139,054)</b>
Appropriation of net result	-	(44,735)	-	44,735	-
Unrealized fair value changes	-	-	(69,293)	-	(69,293)
Net loss 2004	-	-	-	(81,475)	(81,475)
<b>December 31, 2004</b>	<b>656</b>	<b>(139,710)</b>	<b>(69,293)</b>	<b>(81,475)</b>	<b>(289,822)</b>

	Thousands of euros				
	Common Stock	Accumulat- ed Deficit	Revaluation Reserve	Net loss	Total
<b>December 31, 2004</b>	<b>656</b>	<b>(139,710)</b>	<b>(69,293)</b>	<b>(81,475)</b>	<b>(289,822)</b>
Appropriation of net result	-	(81,475)	-	81,475	-
Unrealized fair value changes	-	-	(56,406)	-	(56,406)
Net loss 2005	-	-	-	(12,073)	(12,073)
<b>December 31, 2005</b>	<b>656</b>	<b>(221,185)</b>	<b>(125,699)</b>	<b>(12,073)</b>	<b>(358,301)</b>

The accompanying notes are an integral part of the financial statements.



REPSOL INTERNATIONAL CAPITAL LIMITED

STATEMENT OF CASH FLOWS

FOR THE YEAR ENDED DECEMBER 31, 2005

	Thousands of Euros	
	12/31/2005	12/31/2004
Cash flows from operating activities:		
Net loss	(12,073)	(81,475)
Changes in fair values	686	75,683
Recognition of transaction costs	22,044	22,060
Unrealized foreign exchange losses	(75,367)	(40,005)
<b>Loss before changes in working capital</b>	<b>(64,710)</b>	<b>(23,737)</b>
Adjustments to reconcile net income to net cash provided by operating activities:		
(Increase) / decrease in interest receivable from affiliates	(508)	251
(Increase) / decrease in debtors	(354)	(6)
Increase / (decrease) in creditors	(39)	10
Increase in Accruals	-	(19)
<b>Net cash (used in) / provided by operating activities</b>	<b>(901)</b>	<b>236</b>
Cash flows from investing activities:		
(Increase) / decrease in loans to affiliates	(6,840)	65,451
Increase / (decrease) in long-term deposits	72,455	(41,950)
<b>Net cash provided by investing activities</b>	<b>65,615</b>	<b>23,501</b>
Cash and cash equivalents, beginning of year	1	1
Net increase/ (decrease) in cash and cash equivalents	4	-
<b>Cash and cash equivalents, end of year</b>	<b>5</b>	<b>1</b>

The accompanying notes are an integral part of the financial statements.

# REPSOL INTERNATIONAL CAPITAL LIMITED

## NOTES TO FINANCIAL STATEMENTS

DECEMBER 31, 2005

(Expressed in Euros)

### *Note 1: Company Description*

Repsol International Capital Limited (the "Company"), formerly N.W.J.P.S.C. Limited, was incorporated on August 14, 1989, under the laws of the Cayman Islands. All the ordinary shares of the Company are owned directly by Repsol International Finance B.V., a limited liability company organized under the laws of The Netherlands, all the ordinary shares of which are owned by Repsol YPF, S.A., a limited liability company organized under the laws of Spain. Repsol YPF, S.A. is an integrated oil and gas company engaged in all aspects of the petroleum business.

The sole business of the Company is to issue preference shares in various markets and advance the net proceeds to various non-Spanish members of the Repsol YPF Group (the "Group"). The Company engages in no activities other than those related to the borrowing and lending of such funds.

The Company's registered office is located at Cayside, 2<sup>nd</sup> floor, Harbour Drive, George Town, Grand Cayman, Cayman Islands, BWI (P.O. Box 30592 SMB).

As of December 31, 2005, the capital stock of the Company consisted of 900,000 ordinary shares of US\$1 par value each, fully subscribed by Repsol International Finance B.V.

### *Note 2: Basis Of Presentation and Accounting Principles*

#### *a) Basis of presentation-*

These financial statements have been prepared in accordance with International Financial Reporting Standards.

The accompanying financial statements were prepared from the Company's accounting records as of December 31, 2005.

#### *b) Accounting principles-*

The main accounting principles applied in preparing the accompanying financial statements are summarized as follows:

##### *1. Cash and Cash Equivalents*

Cash includes cash on hand and cash with banks. Cash equivalents are short-term, highly liquid investments that are readily convertible to known amounts of cash with



## REPSOL INTERNATIONAL CAPITAL LIMITED

original maturities of three months or less and that are subject to an insignificant risk of change in value.

### *2. Derivative financial instruments*

Prior to January 1, 2004, the Company analyzed the possibility of treating its derivative instruments as hedging instruments in 2004, in accordance with both the guidelines detailed in its Risk Manual, and the guidelines detailed in the Repsol-YPF Group's Risk Manual.

Subsequent to this analysis, which was performed in accordance with the terms and requirements of the IFRSs relating to the outstanding derivative instruments as of the reference date, namely IAS 32 and IAS 39, the Company treated these derivative instruments, which were considered speculative in prior years, as hedging instruments from 2004 onwards. Also, the analysis performed as of that date was updated in accordance with the definitive wording of IAS 32 (December 2003) and IAS 39 (March 2004), and there were no material changes.

Accordingly, in 2005 the outstanding derivative instruments (see Note 6) were treated as hedging instruments, the hedge types being as follows:

- Swap: Cash flow hedge
- Collar: Fair Value hedge

In 2005 various effectiveness and efficiency tests were performed pursuant to the requirements of current legislation. Accordingly, the Company used the Hypothetical Derivative Method in the case of the cash flow hedge described above.

In the case of the fair value hedge, the Company records the gain or loss from remeasuring the hedging instrument at fair value under the caption "Unrealized fair value changes" in the accompanying statement of income. Also, the gain or loss on the hedged item attributable to the hedged risk will adjust the carrying amount of the hedged item and be taken to period income under the caption "Unrealized fair value changes" in the accompanying statement of income. This applies even if the hedged item is otherwise measured at cost. Recognition of the gain or loss attributable to the hedged risk in the statement of income would also apply if the hedged item were an available-for-sale financial asset.

In the case of the cash flow hedge, the Company recognizes the portion of the gain or loss on the hedging instrument that is determined to be an effective hedge directly under the caption "Revaluation Reserves" in the statement of changes in equity (pursuant to IAS 1) and the ineffective portion of the gain or loss on the hedging instrument is recognized under the caption "Unrealized fair value" in the accompanying statement of income.

## REPSOL INTERNATIONAL CAPITAL LIMITED

### *3. Equity*

#### Liabilities vs. equity classification

Financial instruments are classified as liabilities or equity in accordance with the substance of the respective contractual arrangement on initial recognition.

Interest, dividends, gains, and losses relating to a financial instrument classified as a liability, are reported as expense or income. Distributions to holders of financial instruments classified as equity are charged directly to equity. When the rights and obligations regarding the manner of settlement of financial instruments depend on the occurrence or non-occurrence of uncertain future events or on the outcome of uncertain circumstances that are beyond the control of both the issuer and the holder, the financial instrument is classified as a liability unless the possibility of the issuer being required to settle in cash or another financial asset is remote at the time of issuance, in which case the instrument is classified as equity (see Note 7).

### *4. Revenue Recognition*

Revenue is recognized when it is probable that the economic benefits associated with the transaction will flow to the enterprise and the amount of the revenue can be measured reliably.

Interest is recognized on a time proportion basis that reflects the effective yield on the asset.

### *5. Foreign Currency transactions*

The Company translates its foreign currency transactions into its measurement currency by applying to the foreign currency amount the exchange rate between the measurement currency and the foreign currency at the date of the transaction. At year-end, the amounts payable or receivable in foreign currencies are translated to Euros at the official exchange rate on the last business day of the period, and the resulting gains or losses are recognized in the income statement in the period in which they arise.

### *6. Income Taxes*

No income tax is levied on corporations by the Cayman Islands and, therefore, no income tax provision has been reflected in the accompanying financial statements.

## REPSOL INTERNATIONAL CAPITAL LIMITED

### *Note 3: Cash and Cash Equivalents*

The caption "Cash and Cash Equivalents" refers mainly to short-term deposits kept with financial institutions.

### *Note 4: Loans to Affiliates*

As of December 31, 1997, the proceeds from the issuance of the Series A Preference Shares were granted to Repsol Netherlands Finance B.V., a limited liability company organized under the laws of The Netherlands.

During 2005 and 2004, the loan granted by the Company to Repsol Netherlands Finance B.V. in 1997, accrued interest at the annual rate floor of 6.10%, payable on the same date as the dividend on the Series A Preference Shares. The accrued interest income from this loan, as of December 31, 2005, and December 31, 2004, amounted to €35,494,000 and to €36,175,000 respectively.

The proceeds from the Series B and Series C Preference Shares issuance were also granted to Repsol Netherlands Finance B.V. in May 2001 and in December 2001, respectively. These loans accrue interest income at a floating rate floor of Euribor plus a margin never less than 1.3612% that amounted as of December 31, 2005, and December 31, 2004, to €143,867,000 and €148,304,000, respectively.

### *Note 5: Payable to Affiliates*

The caption "Payable to Affiliates" refers to the balance of a current account with Group companies.

### *Note 6: Derivative Financial Instruments*

The Company has entered into the following derivative financial instruments:

- (i) In May 2001, the Company entered into a collar with a notional amount of € 1,000 million linked to the Series B Preference Shares issued on that date (see Note 7). The main characteristics of this collar are as follows:
  - The Company sold a right by virtue of which it would pay 3-month Euribor and receive 7% on the aforementioned notional amount with quarterly settlement periods beginning on June 30, 2001, the first maturity being on October 1, 2001, and the last on June 30, 2011.



## REPSOL INTERNATIONAL CAPITAL LIMITED

- The Company acquired a right by virtue of which it would pay 3-month Euribor and receive 4% on the aforementioned notional amount, with the same quarterly settlement periods and maturity dates as those mentioned in the previous paragraph.

As a result of this zero-cost collar structure together with the economic terms of Series B of the Preferred Shares, including the collar implicit on this issuance, the final cost to be assumed by the Company, as a consequence of the preferred issuance and the collars inside and outside of it, will be for the first ten years a floating rate of 3-month Euribor flat. However, from the eleventh year on the rate will be a floating rate of 3-month Euribor plus 3.5% to be paid by the Company.

According to IAS 39, this financial instrument is recorded at fair value as a non-current asset as of December 31, 2005 with changes in its fair value during the period recorded in the income statement under the caption "Unrealized fair value changes" in the accompanying financial statements.

(ii) In April 2002, the Company entered into a collar with a notional amount of €1,000 million relating to the € 2,000 million Series C Preference Shares issued in December 2001 (see Note 7). The characteristics of this collar are as follows:

- The Company sold a right by virtue of which it would pay 3-month Euribor and receive 7% on the aforementioned notional amount with quarterly settlement periods beginning on June 30, 2002, the first maturity being on September 30, 2002, and the last on December 31, 2011.
- The Company acquired a right by virtue of which it would pay 3-month Euribor and receive 4% on the aforementioned notional amount, with the same quarterly settlement periods and maturity dates as those mentioned in the previous paragraph.

As a result of this zero-cost collar structure, covering only half of the notional amount of the Series C Preferred Shares together with the economic terms of the Series C of the Preferred Shares, including the collar implicit on this issuance, the final cost to be assumed by the Company, as a consequence of the preferred issuance and the collars inside and outside of it, will be:

- for half of the notional amount of the issue € 1,000 million, the one that has the collar aforementioned outside the issuance, and during the first ten years a floating rate of 3-month Euribor flat. From the eleventh year on the rate will be a floating rate of 3-month Euribor plus 3.5% to be paid by the Company.
- for the other half of the issue € 1,000 million, the one that has no collar outside the issuance, during the first ten years, a floating rate of 3-month Euribor flat always between 4% and 7%, as minimum and maximum cost to be paid by the

## REPSOL INTERNATIONAL CAPITAL LIMITED

Company. From the eleventh year on the rate will be a floating rate of 3-month Euribor plus 3.5% to be paid by the Company.

According to IAS 39, this financial instrument is recorded at fair value as a non-current asset as of December 31, 2005 with changes in its fair value during the period recorded in the income statement under the caption "Unrealized fair value changes" in the accompanying financial statements.

(iii) In December 1997, the Company implemented a strategy consisting of the sale of options on an interest rate swap (Swaption) which reflected the implicit option underlying the issuance of the Series A Preference Shares in October 1997. This implicit option enabled the Company to redeem the issue early, totally or partially, in October 2002 or thereafter.

In October and November 2002, the acquirers exercised their right to enter into the aforementioned swap transaction. In accordance with IAS 39, the resulting swap transactions are being recorded at fair value as a non-current liability.

In 2003, the Company entered into an agreement with the counterparties (effective February 28, 2003, and March 3, 2003) to transform the aforementioned swaps from U.S. Dollars into Euros. The notional amounts of the two swaps resulting from such conversion are: €337,209,302 and €336,739,433, respectively. Under the new swap agreements, the Company will pay 6,7% and 6,8%, respectively, on such notional amounts from the effective exercise date to December 31, 2027, and it will receive three month Euribor flat from the counterparties.

According to IAS 39, this financial instrument is recorded at fair value as a non-current liability as of December 31, 2005 with changes in its fair value during the period that are determined to be an effective hedge recorded in the statement of changes in equity, under the caption "Revaluation Reserves" (2005 - € 125,699 thousand, 2004 - € 69,293 thousand) and changes that are determined to be ineffective recorded in the income statement under the caption "Unrealized fair value changes" in the accompanying financial statements.

The Company's principal financial instruments not carried at fair value are cash and cash equivalents, trade receivables, other current assets and trade and other payables. The carrying amount of cash and cash equivalents approximates their fair value due to the short-term maturity of these financial instruments. Similarly, the historical cost carrying amounts of receivables and payables, which are all subject to normal trade credit terms approximate their fair values.



## REPSOL INTERNATIONAL CAPITAL LIMITED

### *Note 7: Preference Shares*

#### **SERIES A**

In October 1997, the Company issued 29,000,000 Non-cumulative Guaranteed Non-voting Preference Shares, each of US\$25 par value, for US\$725,000,000 (the "Series A Preference Shares"). The dividend on each Series A Preference Share was fixed at a rate per annum equal to 7.45%, accruing from the date of the original issuance, and payable quarterly in arrears on March 31, June 30, September 30 and December 31 of each year, commencing December 31, 1997.

Dividends are payable only to the extent that the Distributable Profits of Repsol YPF, S.A. for the preceding fiscal year are sufficient to cover the payment of dividends on the Series A Preference Shares, together with any dividends previously paid in the current fiscal year and any dividends proposed to be paid during the current calendar quarter, on either the Series A Preference Shares or any other preference shares of Repsol YPF or any affiliate ranking *pari passu* with the Series A Preference Shares. Holders of the Series A Preference Shares will have no other right to participate in any profits of the Company.

The Series A Preference Shares are redeemable, at the option of the Company, in whole or in part, from time to time on or after October 21, 2002, at US\$25 per share, plus accrued and unpaid dividends for the then-current quarterly dividend period to the date fixed for redemption.

In the event of liquidation, the holders of Series A Preference Shares will be entitled to receive out of the assets of the Company, before any distribution to holders of ordinary shares, a liquidation preference of US\$25 for each share, plus accrued and unpaid dividends for the then-current dividend period to the date of payment.

The payment of dividends and payments upon redemption, as well as any distribution upon liquidation of the Company, are unconditionally guaranteed by Repsol YPF, S.A.

#### **SERIES B**

On October 4, 1999, the Board of Directors resolved to issue and sell bearer preference shares with an aggregate liquidation preference of up to €1,000,000,000, referred to as the Series B Preference Shares, to be guaranteed by Repsol YPF, S.A.

In May 2001, the Company issued 1,000,000 Non-cumulative Guaranteed Non-voting Preference Shares, each of €1,000 par value, for €1,000,000,000 (the "Series B Preference Shares"). The dividend on each Series B Preference Share will be a floating rate per annum equal to three month Euribor with a cap of 7% and a floor of 4% for the first 10 years, and for the following years three month Euribor plus a margin equal to 3.5%. The dividend will be accrued from the date of the original issuance, and payable quarterly in



## REPSOL INTERNATIONAL CAPITAL LIMITED

arrears on March 31, June 30, September 30 and December 31, of each year, commencing on June 30, 2001.

Dividends are payable only to the extent that the Distributable Profits of Repsol YPF, S.A. for the preceding fiscal year are sufficient to cover the payment of dividends on the Series B Preference Shares, together with any dividends previously paid in the current fiscal year and any dividends proposed to be paid during the current calendar quarter, on either the Series B Preference Shares or any other preference shares of Repsol YPF or any affiliate ranking *pari passu* with the Series B Preference Shares. Holders of the Series B Preference Shares will have no other right to participate in any profits of the Company.

The Series B Preference Shares are redeemable, at the option of the Company, in whole or in part, from time to time on or after May 11, 2011 at € 1,000 per share, plus accrued and unpaid dividends for the then-current quarterly dividend period to the date fixed for redemption.

The payment of dividends and payments upon redemption, as well as any distribution upon liquidation of the Company, are unconditionally guaranteed by Repsol YPF, S.A.

### SERIES C

In December 2001, the Company issued 2,000,000 Non-cumulative Guaranteed Non-voting Preference Shares, each of €1,000 par value, for €2,000,000,000 (the "Series C Preference Shares"). The dividend on each Series C Preference Share will be a floating rate per annum equal to three month Euribor with a cap of 7% and a floor of 4% for the first 10 years and for the following years three month Euribor plus a margin equal to 3.5%. The dividend will be accrued from the date of the original issuance, and payable quarterly in arrears on March 31, June 30, September 30 and December 31, of each year.

Dividends are payable only to the extent that the Distributable Profits of Repsol YPF, S.A. for the preceding fiscal year are sufficient to cover the payment of dividends on the Series C Preference Shares, together with any dividends previously paid in the current fiscal year and any dividends proposed to be paid during the current calendar quarter, on either the Series C Preference Shares or any other preference shares of Repsol YPF or any affiliate ranking *pari passu* with the Series C Preference Shares. Holders of the Series C Preference Shares will have no other right to participate in any profits of the Company.

The Series C Preference Shares are redeemable, at the option of the Company, in whole or in part, from time to time on or after December 21, 2011, at € 1,000 per share, plus accrued and unpaid dividends for the then-current quarterly dividend period to the date fixed for redemption.

The payment of dividends and payments upon redemption, as well as any distribution upon liquidation of the Company, are unconditionally guaranteed by Repsol YPF, S.A.

## REPSOL INTERNATIONAL CAPITAL LIMITED

### ISSUANCE COSTS

In accordance with IAS 39, transaction costs directly related to the issuance of debt instruments are deducted from the amount of debt originally recognized, and they are subsequently amortized through the income statement over the life of the instrument using the effective interest method. For such purposes, transaction costs are amortized over five years for Series A, and over ten years for Series B and C.

Transaction costs related to the issuance of the Series A Preference Shares, as of December 31, 2002, have been completely amortized, so that the amount in the accompanying balance sheet, regarding this issuance, is the reimbursement value of these preference shares.

### *Note 8: Exchange gains and losses*

The amount registered as exchange gain in the accompanying statement of income is composed as follows:

	<u>Thousands of Euros</u>	
	<u>2005</u>	<u>2004</u>
Realized Exchange gain	-	21,661
Revaluation Exchange gain	<u>76,459</u>	<u>40,005</u>
<b>Total Exchange Gain</b>	<b>76,459</b>	<b>61,666</b>

The amount recorded as exchange loss in the accompanying statement of income is composed as follows:

	<u>Thousands of Euros</u>	
	<u>2005</u>	<u>2004</u>
Realized Exchange loss	76,697	60,800
Revaluation exchange loss	<u>1,092</u>	<u>-</u>
<b>Total Exchange Loss</b>	<b>77,789</b>	<b>60,800</b>

## REPSOL INTERNATIONAL CAPITAL LIMITED

### *Note 9: Payment of Dividends*

Pursuant to the classification of the preference shares as a financial liability the dividends paid to the holders of these preference shares are recorded as financial expense.

During 2005 and 2004, the Company's Board of Directors declared the following dividends on each of Series A, B and C Preference Shares to holders:

Series	Date of payment	Dividend per share %	2005		2004	
			Effective rate per share %	Total Amount	Effective rate per share %	Total Amount
A	Quarterly at March 31, June 30, September 30, and December 31.	7.45% annual	7.45% annual	€ 43,489,000	7.45% annual	€ 43,505,000
B	Quarterly at March 31, June 30, September 30, and December 31.	Floating rate	4.59% annual (floor)	€ 39,440,000	4.59% annual (floor)	€ 39,440,000
C	Quarterly at March 31, June 30, September 30, and December 31.	Floating rate	4.72% annual (floor)	€ 78,880,000	4.72% annual (floor)	€ 78,880,000

The effective rate per share includes the dividend accrued during the year and the amortization of the preference shares' issuance costs for such year.

### *Note 10: Going Concern*

The Parent Company (Repsol YPF, S.A.) has confirmed that it intends to continue its financial support to the Company to enable it to operate as a going concern and to meet its financial obligations at least during the year 2006.



Deloitte & Touche  
One Capital Place  
P.O. Box 1787 GT  
Grand Cayman  
Cayman Islands

Tel: +1 (345) 949 7500  
Fax: +1 (345) 949 8238  
cayman@deloitte.com  
www.deloitte.com

## INDEPENDENT AUDITORS' REPORT

To the Shareholder of  
**Repsol International Capital Limited:**

We have audited the accompanying balance sheet of Repsol International Capital Limited as of December 31, 2005 and the related statements of income, changes in shareholder's deficit and cash flows for the year then ended (all expressed in Euros). These financial statements are the responsibility of the Company's management. Our responsibility is to express an opinion on these financial statements based on our audit.

We conducted our audit in accordance with International Standards on Auditing. Those Standards require that we plan and perform the audit to obtain reasonable assurance about whether the financial statements are free of material misstatement. An audit includes examining, on a test basis, evidence supporting the amounts and disclosures in the financial statements. An audit also includes assessing the accounting principles used and significant estimates made by management, as well as evaluating the overall financial statement presentation. We believe that our audit provides a reasonable basis for our opinion.

In our opinion, the financial statements referred to above present fairly, in all material respects, the financial position of Repsol International Capital Limited as of December 31, 2005, and the results of its operations and its cash flows for the year then ended, in accordance with International Financial Reporting Standards.


Without qualifying our opinion we draw attention to Note 10 to the financial statements. As explained in this note, the Parent Company has confirmed that it intends to continue its financial support to the Company to enable it to operate as a going concern and to meet its financial obligations during 2006.

*Deloitte & Touche*

May 4, 2006

Audit . Tax . Consulting . Financial Advisory.





## REPSOL INTERNATIONAL CAPITAL LIMITED


*Traducción de unos estados financieros originalmente formulados en inglés. En caso de discrepancia, prevalece la versión en lengua inglesa.*

**ESTADOS FINANCIEROS AL 31 DE DICIEMBRE DE 2005**

# REPSOL INTERNATIONAL CAPITAL LIMITED

Traducción de un balance de situación originalmente formulado en inglés.  
En caso de discrepancia, prevalece la versión en lengua inglesa.

## BALANCE DE SITUACIÓN AL 31 DE DICIEMBRE DE 2005



	Nota	Miles de euros	
		31/12/2005	31/12/2004
<b>ACTIVO:</b>			
Intereses devengados a cobrar a empresas asociadas		1.001	493
Deudores		721	367
Efectivo y otros activos líquidos equivalentes	3	5	1
<b>Total activo corriente</b>		<b>1.727</b>	<b>861</b>
Préstamos a largo plazo a empresas a sociadas	4	3.172.519	3.165.679
Otros activos no corrientes	6	365.108	295.638
<b>Total activo no corriente</b>		<b>3.537.627</b>	<b>3.461.317</b>
<b>Total activo</b>		<b>3.539.354</b>	<b>3.462.178</b>

Las notas adjuntas forman parte integrante de los estados financieros.



## REPSOL INTERNATIONAL CAPITAL LIMITED

*Traducción de un balance de situación originalmente formulado en inglés.  
En caso de discrepancia, prevalece la versión en lengua inglesa.*

### BALANCE DE SITUACIÓN

AL 31 DE DICIEMBRE DE 2005

Antes de la aplicación del resultado neto

	Nota	Miles de euros	
		31/12/2005	31/12/2004
<b>PASIVO:</b>			
Acreedores		60	96
Deudas con empresas asociadas	5	8	8
<b>Total pasivo corriente</b>		<b>68</b>	<b>104</b>
Acciones Preferentes No Acumulativas Garantizadas sin Derecho de Voto:	7		
Serie A - 29.000.000 de acciones autorizadas, emitidas y en circulación al 31 de diciembre de 2005, valor nominal de 25 \$ USA, 7,45%.		612.226	535.529
Serie B - 1.000.000 de acciones autorizadas, emitidas y en circulación al 31 de diciembre de 2005, valor nominal de 1.000 €, 4%-7%.		965.273	958.685
Serie C - 2.000.000 de acciones autorizadas, emitidas y en circulación al 31 de diciembre de 2005, valor nominal de 1.000 €, 4%-7%.		1.907.424	1.891.967
Otros pasivos no corrientes	6	412.664	365.715
<b>Total pasivo no corriente</b>		<b>3.897.587</b>	<b>3.751.896</b>
Acciones ordinarias, valor nominal de 1\$ USA, 900.000 acciones autorizadas, emitidas y en circulación		656	656
Pérdidas acumuladas		(221.185)	(139.710)
Reserva de revalorización	6	(125.699)	(69.293)
Resultado neto		(12.073)	(81.475)
<b>Patrimonio neto negativo</b>		<b>(358.301)</b>	<b>(289.822)</b>
<b>Total pasivo</b>		<b>3.539.354</b>	<b>3.462.178</b>

Las notas adjuntas forman parte integrante de los estados financieros.

## REPSOL INTERNATIONAL CAPITAL LIMITED

*Traducción de una cuenta de pérdidas y ganancias originalmente formulada en inglés.  
En caso de discrepancia, prevalece la versión en lengua inglesa.*

### CUENTA DE PÉRDIDAS Y GANANCIAS

CORRESPONDIENTE AL EJERCICIO TERMINADO EL 31 DE DICIEMBRE DE 2005

	Nota	Miles de euros	
		31/12/2005	31/12/2004
<b>Resultados financieros positivos:</b>			
Ingresos por intereses de empresas asociadas	4	179.361	184.479
Variaciones no realizadas del valor razonable:			
Aumento del valor razonable de <i>collars</i>	6	10.141	34.485
Diferencias positivas de cambio	8	76.459	61.666
Otros resultados financieros positivos		56.219	54.645
		<b>322.180</b>	<b>335.275</b>
<b>Resultados financieros negativos:</b>			
Dividendo de las Acciones Preferentes	9	(161.809)	(161.825)
Amortización de costes de emisión	7	(22.044)	(22.060)
Variaciones no realizadas del valor razonable:			
Disminución del valor razonable de <i>swaps</i>	6	(686)	
Disminución del valor razonable de <i>collars</i> incorporados	6	(10.141)	(110.168)
Diferencias negativas de cambio	8	(77.789)	(60.800)
Otros resultados financieros negativos		(61.784)	(61.897)
		<b>(334.253)</b>	<b>(416.750)</b>
<b>Resultado neto (pérdida)</b>		<b>(12.073)</b>	<b>(81.475)</b>

Las notas adjuntas forman parte integrante de los estados financieros.

## REPSOL INTERNATIONAL CAPITAL LIMITED

*Traducción de un estado de variaciones en el patrimonio neto originalmente formulado en inglés.  
En caso de discrepancia, prevalece la versión en lengua inglesa.*

### ESTADO DE VARIACIONES EN EL PATRIMONIO NETO

CORRESPONDIENTE AL EJERCICIO TERMINADO EL 31 DE DICIEMBRE DE 2005

	Miles de euros				
	Acciones Ordinarias	Pérdidas Acumuladas	Reserva de Revalorización	Resultado Neto	Total
31 de diciembre de 2003	656	(94.975)	-	(44.735)	(139.054)
Aplicación del resultado neto	-	(44.735)	-	44.735	-
Variaciones no realizadas del valor razonable	-	-	(69.293)	-	(69.293)
Pérdida neta del ejercicio 2004	-	-	-	(81.475)	(81.475)
31 de diciembre de 2004	656	(139.710)	(69.293)	(81.475)	(289.822)

	Miles de euros				
	Acciones Ordinarias	Pérdidas Acumuladas	Reserva de Revalorización	Resultado Neto	Total
31 de diciembre de 2004	656	(139.710)	(69.293)	(81.475)	(289.822)
Aplicación del resultado neto	-	(81.475)	-	81.475	-
Variaciones no realizadas del valor razonable	-	-	(56.406)	-	(56.406)
Pérdida neta del ejercicio 2005	-	-	-	(12.073)	(12.073)
31 de diciembre de 2005	656	(221.185)	(125.699)	(12.073)	(358.301)

Las notas adjuntas forman parte integrante de los estados financieros.

## REPSOL INTERNATIONAL CAPITAL LIMITED

*Traducción de un estado de flujos de efectivo originalmente formulado en inglés.  
En caso de discrepancia, prevalece la versión en lengua inglesa.*

### ESTADO DE FLUJOS DE EFECTIVO

CORRESPONDIENTE AL EJERCICIO TERMINADO EL 31 DE DICIEMBRE DE 2005

	Miles de euros	
	31/12/2005	31/12/2004
Flujos de efectivo procedentes de las actividades de explotación:		
Resultado neto (pérdida)	(12.073)	(81.475)
Variaciones del valor razonable	686	75.683
Reconocimiento de gastos de operaciones	22.044	22.060
Diferencias negativas de cambio no realizadas	(75.367)	(40.005)
<b>Resultado antes de variaciones en el capital circulante</b>	<b>(64.710)</b>	<b>(23.737)</b>
Ajustes para conciliar el resultado neto con el efectivo neto procedente de operaciones:		
(Aumento) / disminución de intereses a cobrar a empresas asociadas	(508)	251
(Aumento) / disminución de deudores	(354)	(6)
Aumento / (disminución) de acreedores	(39)	10
Aumento de ajustes por periodificación	-	(19)
<b>Efectivo neto (aplicado en) / procedente de actividades de explotación</b>	<b>(901)</b>	<b>236</b>
Flujos de efectivo procedentes de las actividades de inversión:		
(Aumento) / disminución de préstamos a empresas asociadas	(6.840)	65.451
Aumento / (disminución) de depósitos a largo plazo	72.455	(41.950)
<b>Efectivo neto procedente de actividades de inversión</b>	<b>65.615</b>	<b>23.501</b>
Efectivo o equivalentes de efectivo al inicio del ejercicio	1	1
Aumento / disminución neta del efectivo o equivalentes de efectivo	4	-
<b>Efectivo o equivalentes de efectivo al cierre del ejercicio</b>	<b>5</b>	<b>1</b>

Las notas adjuntas forman parte integrante de los estados financieros.



## REPSOL INTERNATIONAL CAPITAL LIMITED

*Traducción de unos estados financieros originalmente formulados en inglés.  
En caso de discrepancia, prevalece la versión en lengua inglesa.*

### NOTAS A LOS ESTADOS FINANCIEROS

AL 31 DE DICIEMBRE DE 2005

(Cifras expresadas en euros)

#### ***Nota 1: Reseña de la Sociedad***

Repsol International Capital Limited (la "Sociedad"), anteriormente N.W.J.P.S.C. Limited, fue constituida el 14 de agosto de 1989 de acuerdo con las leyes de las Islas Caimán. Todas las acciones ordinarias de la Sociedad pertenecen directamente a Repsol International Finance B.V., sociedad de responsabilidad limitada constituida de conformidad con la legislación de los Países Bajos, cuyas acciones ordinarias pertenecen directamente en su totalidad a Repsol YPF, S.A., sociedad anónima constituida al amparo de la legislación de España. Repsol YPF, S.A. es una sociedad de hidrocarburos integrada que se ocupa de todos los aspectos relacionados con la actividad petrolífera.

La actividad única de la Sociedad es emitir acciones preferentes en distintos mercados y prestar los fondos obtenidos a otras sociedades del Grupo Repsol YPF (el "Grupo") no residentes en España. La Sociedad no lleva a cabo actividades distintas de las asociadas al préstamo de dichos fondos.

El domicilio social de la Sociedad está ubicado en Cayside, 2<sup>nd</sup> floor, Harbour Drive, George Town, Grand Cayman (Islas Caimán) BWI (P.O. Box 30592 SMB).

Al 31 de diciembre de 2005, el capital social de la Sociedad estaba formado por 900.000 acciones ordinarias de 1 dólar USA de valor nominal cada una, totalmente suscritas por Repsol International Finance B.V.

#### ***Nota 2: Bases de presentación y principios contables***

##### ***a) Bases de presentación-***

Los presentes estados financieros han sido preparados de conformidad con Normas Internacionales de Información Financiera.

Los estados financieros adjuntos han sido preparados tomando como base los registros contables de la Sociedad al 31 de diciembre de 2005.

## REPSOL INTERNATIONAL CAPITAL LIMITED

### *b) Principios contables-*

Los principales principios contables aplicados en la preparación de los estados financieros adjuntos se resumen del siguiente modo:

#### *1. Efectivo y otros activos líquidos equivalentes*

El epígrafe "Efectivo y otros activos líquidos equivalentes" incluye el efectivo en caja y bancos. Los activos líquidos equivalentes son inversiones a corto plazo de alta liquidez inmediatamente convertibles en importes conocidos de efectivo con vencimiento original a tres meses o inferior que están sujetas a un riesgo de variación de valor insignificante.

#### *2. Instrumentos financieros derivados*

Antes del 1 de enero de 2004, la Sociedad analizó la posibilidad de tratar sus instrumentos derivados como instrumentos de cobertura a lo largo del ejercicio, de acuerdo con las directrices detalladas en su Manual de Riesgos y las detalladas en el Manual de Riesgos del Grupo Repsol-YPF.

Tras este análisis, que se realizó conforme a los términos y requisitos de las NIIF referentes a instrumentos derivados pendientes en la fecha de referencia, en particular, la NIC 32 y la NIC 39, la Sociedad trató estos instrumentos derivados, considerados especulativos en ejercicios anteriores, como instrumentos de cobertura a partir de 2004. Asimismo, el análisis realizado en dicha fecha fue actualizado de conformidad con el texto definitivo de la NIC 32 (diciembre de 2003) y la NIC 39 (marzo de 2004), sin que hubiera variaciones sustanciales.

Por consiguiente, en 2005 se trataron los instrumentos derivados pendientes (véase Nota 6) como instrumentos de cobertura, conforme a dos tipos de cobertura:

- *Swap*: cobertura de flujos de efectivo
- *Collar*: cobertura de valor razonable

En 2005 se realizaron diversas pruebas de efectividad y eficiencia conforme a los requisitos de la legislación vigente. En consecuencia, la Sociedad empleó el Método de Derivados Hipotéticos en el caso de la cobertura de flujos de efectivo descrita anteriormente.

En el caso de la cobertura de valor razonable, la Sociedad registra la pérdida o la ganancia procedente de la revalorización del instrumento de cobertura al valor razonable en el epígrafe "Variaciones no realizadas del valor razonable" de la cuenta de pérdidas y ganancias adjunta. Asimismo, la pérdida o la ganancia procedente del elemento cubierto atribuible al riesgo cubierto ajustará el valor contable del elemento cubierto y se llevará a los resultados del período en el epígrafe "Variaciones no



## REPSOL INTERNATIONAL CAPITAL LIMITED

realizadas del valor razonable" de la cuenta de pérdidas y ganancias adjunta. Esto se aplica aunque el elemento cubierto se valore según otro procedimiento al precio de coste. El reconocimiento de la pérdida o la ganancia atribuible al riesgo cubierto en la cuenta de pérdidas y ganancias se aplicaría también si el elemento cubierto fuera un activo financiero disponible para la venta.

En el caso de la cobertura de flujos de efectivo, la Sociedad reconoce la parte de la pérdida o la ganancia del instrumento de cobertura que se considera cobertura efectiva directamente en el epígrafe "Reservas de revalorización" del estado de variaciones en el patrimonio neto (de conformidad con la NIC 1), y la parte no efectiva de la pérdida o la ganancia en el instrumento de cobertura se reconoce en el epígrafe "Valor razonable no realizado" de la cuenta de pérdidas y ganancias adjunta.

### *3. Patrimonio neto*

#### Clasificación de pasivo frente a patrimonio neto

Los instrumentos financieros se clasifican como pasivo o patrimonio neto según la naturaleza del correspondiente acuerdo contractual en la fecha de reconocimiento inicial.

Los intereses, los dividendos, los beneficios y las pérdidas asociados a un instrumento financiero clasificado como pasivo se registran como ingreso o gasto. Las distribuciones a titulares de instrumentos financieros clasificados como patrimonio neto se cargan directamente al patrimonio neto. Cuando los derechos y las obligaciones en relación con el modo de liquidación de instrumentos financieros dependen de que se produzcan o no acontecimientos futuros inciertos o del resultado de circunstancias inciertas que están tanto fuera del control del emisor como del titular, el instrumento financiero se clasifica como pasivo salvo que la posibilidad de que el emisor esté obligado a efectuar la liquidación en efectivo u otro activo financiero sea remota en el momento de la emisión, en cuyo caso el instrumento se clasifica como patrimonio neto (ver Nota 7).

### *4. Reconocimiento de ingresos*

Los ingresos se reconocen cuando existe la probabilidad de que la empresa obtenga los beneficios económicos asociados a la operación y el importe de los ingresos puede calcularse de forma fiable.

Los intereses se reconocen de una forma proporcional al tiempo que refleja la rentabilidad efectiva del activo.

### *5. Operaciones en moneda extranjera*

La Sociedad convierte sus operaciones en moneda extranjera a la moneda de valoración aplicando al importe en moneda extranjera el tipo de cambio vigente entre la moneda de valoración y la moneda extranjera en la fecha de la operación. Al cierre del ejercicio, los importes a pagar o a cobrar en monedas extranjeras se convierten a euros al tipo de

## REPSOL INTERNATIONAL CAPITAL LIMITED

cambio oficial del último día hábil del período, y los beneficios o las pérdidas resultantes se registran en la cuenta de pérdidas y ganancias en el período en que aparecen.

### *6. Impuestos sobre beneficios*

Las sociedades no tributan por ningún impuesto sobre beneficios en las Islas Caimán, por lo que no se ha dotado provisión alguna para dichos impuestos en los estados financieros adjuntos.

### *Note 3: Efectivo y otros activos líquidos equivalentes*

El epígrafe "Efectivo y otros activos líquidos equivalentes" incluye principalmente depósitos a corto plazo mantenidos en entidades financieras.

### *Note 4: Créditos a empresas asociadas*

Al 31 de diciembre de 1997, los fondos obtenidos con la emisión de las Acciones Preferentes de la Serie A fueron entregados a Repsol Netherlands Finance B.V., sociedad de responsabilidad limitada constituida de acuerdo con las leyes de los Países Bajos.

En 2005 y 2004, el crédito concedido por la Sociedad a Repsol Netherlands Finance B.V. en 1997 devengó intereses a un tipo mínimo del 6,10% anual, a pagar en la misma fecha que el dividendo sobre las Acciones Preferentes de la Serie A. Los intereses devengados de este crédito al 31 de diciembre de 2005 y al 31 de diciembre de 2004 ascendieron a 35.494.000 euros y 36.175.000 euros, respectivamente.

Los fondos obtenidos con la emisión de las Acciones Preferentes de las Series B y C también fueron entregados a Repsol Netherlands Finance B.V. en mayo de 2001 y en diciembre de 2001, respectivamente. Estos créditos devengan intereses a un tipo mínimo variable referenciado al Euribor más un margen nunca inferior al 1,3612%, que ascendían a 143.867.000 euros y 148.304.000 euros al 31 de diciembre de 2005 y 31 de diciembre de 2004, respectivamente.

### *Nota 5: Deudas con empresas asociadas*

El epígrafe "Deudas con empresas asociadas" corresponde al saldo de una cuenta corriente con sociedades del Grupo.

## REPSOL INTERNATIONAL CAPITAL LIMITED

### *Nota 6: Instrumentos financieros derivados*

La Sociedad ha contratado los siguientes instrumentos financieros derivados:

(i) En mayo de 2001, la Sociedad contrató un *collar* con un importe nominal de 1.000 millones de euros vinculado a las Acciones Preferentes de la Serie B emitidas en dicha fecha (ver Nota 7). Las principales características de este *collar* son:

- La Sociedad vendió un derecho en virtud del cual pagaría el Euribor a tres meses y recibiría el 7% del importe nominal mencionado con plazos de liquidación trimestrales que comenzarían el 30 de junio de 2001, siendo la fecha del primer vencimiento el 1 de octubre de 2001 y la del último el 30 de junio de 2011.
- La Sociedad adquirió un derecho en virtud del cual pagaría el Euribor a tres meses y recibiría el 4% del importe nominal mencionado, con los mismos plazos de liquidación y fechas de vencimiento trimestrales que los mencionados en el párrafo anterior.

Debido a la estructura de este *collar* de coste cero y a las condiciones económicas de las Acciones Preferentes de la Serie B, incluido el *collar* implícito en esta emisión, el coste final que asumirá la Sociedad, como consecuencia de la emisión preferente y de los *collars* que lleva implícitos y explícitos, corresponderá durante los primeros diez años a un tipo variable referenciado al Euribor a tres meses. Sin embargo, a partir del undécimo año se aplicará un tipo variable referenciado al Euribor a tres meses más el 3,5% a pagar por la Sociedad.

De conformidad con la NIC 39, este instrumento financiero se registra por su valor razonable como pasivo no corriente al 31 de diciembre de 2005, registrándose las variaciones en su valor razonable durante el período bajo el epígrafe "Variaciones no realizadas del valor razonable" de la cuenta de pérdidas y ganancias en los estados financieros adjuntos.

(ii) En abril de 2002, la Sociedad contrató un *collar* con un importe nominal de 1.000 millones de euros vinculado a los 2.000 millones de euros de Acciones Preferentes de la Serie C emitidas en diciembre de 2001 (ver Nota 7). Las características de este *collar* son:

- La Sociedad vendió un derecho en virtud del cual pagaría el Euribor a tres meses y recibiría el 7% del importe nominal mencionado con plazos de liquidación trimestrales que comenzarían el 30 de junio de 2002, siendo la fecha del primer vencimiento el 30 de septiembre de 2002 y la del último el 31 de diciembre de 2011.
- La Sociedad adquirió un derecho en virtud del cual pagaría el Euribor a tres meses y recibiría el 4% del importe nominal mencionado, con los mismos



## REPSOL INTERNATIONAL CAPITAL LIMITED

plazos de liquidación y fechas de vencimiento trimestrales que los mencionados en el párrafo anterior.

Debido a la estructura de este *collar* de coste cero, que cubre únicamente la mitad del importe nominal de las Acciones Preferentes de la Serie C, junto con las condiciones económicas de las Acciones Preferentes de la Serie C, incluido el *collar* implícito en esta emisión, el coste final que asumirá la Sociedad, como consecuencia de la emisión preferente y los *collars* que lleva implícitos y explícitos, será:

- para la mitad del importe nominal de la emisión de 1.000 millones de euros, la que tiene el *collar* mencionado por fuera de la emisión, y durante los primeros diez años, un tipo variable referenciado al Euribor a tres meses. A partir del undécimo año se aplicará un tipo variable referenciado al Euribor a tres meses más el 3,5% a pagar por la Sociedad.
- para la otra mitad de la emisión de 1.000 millones de euros, la que no tiene el *collar* fuera de la emisión, durante los primeros diez años, un tipo variable referenciado al Euribor a tres meses, siempre entre el 4% y el 7%, como coste mínimo y máximo a pagar por la Sociedad. A partir del undécimo año se aplicará un tipo variable referenciado al Euribor a tres meses más el 3,5% a pagar por la Sociedad.

De acuerdo con la NIC 39, este instrumento financiero se registra por su valor razonable como activo no corriente al 31 de diciembre de 2005, registrándose las variaciones del valor razonable durante el período bajo el epígrafe "Variaciones no realizadas del valor razonable" de la cuenta de pérdidas y ganancias en los estados financieros adjuntos.

- (iii) En diciembre de 1997, la Sociedad implantó una estrategia consistente en la venta de opciones sobre un *swap* de tipo de interés (*swaption*) que reflejaba la opción implícita subyacente en la emisión de las Acciones Preferentes de la Serie A en octubre de 1997. Esta opción implícita permitió a la Sociedad rescatar anticipadamente la emisión, total o parcialmente, en octubre de 2002 o en una fecha posterior.

En octubre y noviembre de 2002, los adquirientes ejercitaron su derecho a celebrar dicho *swap*. De acuerdo con la NIC 39, las operaciones de *swap* resultantes están siendo registradas por su valor razonable como pasivo a largo plazo.

En 2003, la Sociedad celebró un contrato con las contrapartes (vigente a partir del 28 de febrero de 2003 y el 3 de marzo de 2003) para convertir los mencionados *swaps* de dólares USA a euros. Los importes nominales de los dos

## REPSOL INTERNATIONAL CAPITAL LIMITED

*swaps* resultantes de dicha conversión son: 337.209.302 euros y 336.739.433 euros, respectivamente. En virtud de los nuevos contratos de *swap*, la Sociedad pagará el 6,7% y el 6,8%, respectivamente, de dichos importes nominales desde la fecha de ejercicio efectiva hasta el 31 de diciembre de 2027, y recibirá el Euribor a tres meses de las contrapartes.

De acuerdo con la NIC 39, este instrumento financiero se registra por su valor razonable como pasivo a largo plazo al 31 de diciembre de 2005, registrándose las variaciones en su valor razonable a lo largo del período, que se consideran cobertura efectiva y se registran en el estado de variaciones en el patrimonio neto, en el epígrafe "Reservas de revalorización" (2005 - 125.699 miles de euros, 2004 - 69.293 miles de euros), y las variaciones que se consideran no efectivas y se registran en la cuenta de pérdidas y ganancias, en el epígrafe "Variaciones no realizadas del valor razonable" en los estados financieros adjuntos.

Los principales instrumentos financieros de la Sociedad no contabilizados según su valor razonable son el efectivo y otros activos líquidos equivalentes, clientes comerciales, otro activo circulante y deudas comerciales y de otro tipo. El valor contable del efectivo y otros activos líquidos equivalentes se aproxima a su valor razonable debido al vencimiento a corto plazo de estos instrumentos financieros. De igual modo, los valores de coste de las cuentas a cobrar y a pagar, todas ellas sujetas a condiciones de créditos comerciales normales, se aproximan a su valor razonable.

### *Nota 7: Acciones Preferentes*

#### **SERIE A**

En octubre de 1997, la Sociedad emitió 29.000.000 de Acciones Preferentes no Acumulativas Garantizadas sin Derecho de Voto, de 25 dólares USA de valor nominal cada una, por 725.000.000 de dólares USA (las "Acciones Preferentes de la Serie A"). El dividendo de cada Acción Preferente de la Serie A fue fijado a un tipo anual equivalente al 7,45%, a devengar desde la fecha de emisión original y a pagar por trimestres vencidos el 31 de marzo, el 30 de junio, el 30 de septiembre y el 31 de diciembre de cada ejercicio, comenzando a partir del 31 de diciembre de 1997.

Los dividendos únicamente son pagaderos en la medida en que los Beneficios Disponibles de Repsol YPF, S.A. del ejercicio anterior sean suficientes para cubrir el pago de dividendos sobre las Acciones Preferentes de la Serie A, junto con cualquier dividendo pagado previamente en el ejercicio en curso y cualquier pago de dividendo propuesto durante el trimestre natural en curso, bien sobre las Acciones Preferentes de la Serie A o sobre cualesquiera otras acciones preferentes de Repsol YPF o cualquier empresa asociada que gocen de los mismos derechos que las Acciones Preferentes de la Serie A. Los titulares de las Acciones Preferentes de la Serie A no tendrán ningún otro derecho a participar en los beneficios de la Sociedad.



## REPSOL INTERNATIONAL CAPITAL LIMITED

Las Acciones Preferentes de la Serie A son amortizables, a elección de la Sociedad, en su totalidad o en parte, en cualquier momento a partir del 21 de octubre de 2002, por 25 dólares USA por acción, más los dividendos devengados y no desembolsados correspondientes al período de dividendos trimestral vigente en dicha fecha hasta la fecha fijada para su amortización.

En caso de liquidación, los titulares de las Acciones Preferentes de la Serie A tendrán derecho a recibir de los activos de la Sociedad, antes de cualquier distribución a los titulares de acciones ordinarias, una liquidación preferente de 25 dólares USA por cada acción, más los intereses devengados y no desembolsados correspondientes al período de dividendos vigente en dicha fecha hasta la fecha de pago.

El pago de dividendos y los pagos en el momento de la amortización, así como cualquier distribución en el momento de la liquidación de la Sociedad, están garantizados incondicionalmente por Repsol YPF, S.A.

### SERIE B

El 4 de octubre de 1999, el Consejo de Administración acordó emitir y vender acciones preferentes al portador con una liquidación preferente total de hasta 1.000.000.000 de euros, denominadas Acciones Preferentes de la Serie B, que serán garantizadas por Repsol YPF, S.A.

En mayo de 2001, la Sociedad emitió 1.000.000 de Acciones Preferentes no Acumulativas Garantizadas sin Derecho de Voto, de 1.000 euros de valor nominal cada una, por 1.000.000.000 de euros (las "Acciones Preferentes de la Serie B"). El dividendo sobre cada Acción Preferente de la Serie B consistirá en un tipo variable anual equivalente al Euribor a tres meses con un *cap* del 7% y un *floor* del 4% durante los primeros diez años y, para los ejercicios siguientes, al Euribor a tres meses más un margen equivalente al 3,5%. El dividendo se devengará desde la fecha de emisión original y se pagará por trimestres vencidos el 31 de marzo, el 30 de junio, el 30 de septiembre y el 31 de diciembre de cada ejercicio, comenzando a partir del 30 de junio de 2001.

Los dividendos únicamente son pagaderos en la medida en que los Beneficios Disponibles de Repsol YPF, S.A. del ejercicio anterior sean suficientes para cubrir el pago de dividendos sobre las Acciones Preferentes de la Serie B, junto con cualquier dividendo pagado previamente en el ejercicio en curso y cualquier pago de dividendo propuesto durante el trimestre natural en curso, bien sobre las Acciones Preferentes de la Serie B o sobre cualesquiera otras acciones preferentes de Repsol YPF o cualquier empresa asociada que gocen de los mismos derechos que las Acciones Preferentes de la Serie B. Los titulares de las Acciones Preferentes de la Serie B no tendrán ningún otro derecho a participar en los beneficios de la Sociedad.

Las Acciones Preferentes de la Serie B son amortizables, a elección de la Sociedad, en su totalidad o en parte, en cualquier momento a partir del 11 de mayo de 2011, por 1.000 euros por acción, más los dividendos devengados y no desembolsados correspondientes



## REPSOL INTERNATIONAL CAPITAL LIMITED

al período de dividendos trimestral vigente en dicha fecha hasta la fecha fijada para su amortización.

El pago de dividendos y los pagos en el momento de la amortización, así como cualquier distribución en el momento de la liquidación de la Sociedad, están garantizados incondicionalmente por Repsol YPF, S.A.

### SERIE C

En diciembre de 2001, la Sociedad emitió 2.000.000 de Acciones Preferentes no Acumulativas Garantizadas sin Derecho de Voto, de 1.000 euros de valor nominal cada una, por 2.000.000.000 de euros (las "Acciones Preferentes de la Serie C"). El dividendo sobre cada Acción Preferente de la Serie C consistirá en un tipo variable anual equivalente al Euribor a tres meses con un *cap* del 7% y un *floor* del 4% para los primeros diez años, y para los ejercicios siguientes, el Euribor a tres meses más un margen equivalente al 3,5%. El dividendo se devengará desde la fecha de emisión original y se pagará por trimestres vencidos el 31 de marzo, el 30 de junio, el 30 de septiembre y el 31 de diciembre de cada ejercicio.

Los dividendos únicamente son pagaderos en la medida en que los Beneficios Disponibles de Repsol YPF, S.A. del ejercicio anterior sean suficientes para cubrir el pago de dividendos sobre las Acciones Preferentes de la Serie C, junto con cualquier dividendo pagado previamente en el ejercicio en curso y cualquier pago de dividendo propuesto durante el trimestre natural en curso, bien sobre las Acciones Preferentes de la Serie C o sobre cualesquiera otras acciones preferentes de Repsol YPF o cualquier empresa asociada que gocen de los mismos derechos que las Acciones Preferentes de la Serie C. Los titulares de las Acciones Preferentes de la Serie C no tendrán ningún otro derecho a participar en los beneficios de la Sociedad.

Las Acciones Preferentes de la Serie C son amortizables, a elección de la Sociedad, en su totalidad o en parte, en cualquier momento a partir del 21 de diciembre de 2011, por 1.000 euros por acción, más los dividendos devengados y no desembolsados correspondientes al período de dividendos trimestral vigente en dicha fecha hasta la fecha fijada para su amortización.

El pago de dividendos y los pagos en el momento de la amortización, así como cualquier distribución en el momento de la liquidación de la Sociedad, están garantizados incondicionalmente por Repsol YPF, S.A.

### COSTES DE EMISIÓN

De acuerdo con la NIC 39, los gastos directamente asociados a la emisión de instrumentos de deuda se deducen del importe de la deuda reconocido originalmente, y se amortizan posteriormente a través de la cuenta de pérdidas y ganancias a lo largo de

## REPSOL INTERNATIONAL CAPITAL LIMITED

la vida del instrumento utilizando el método de interés efectivo. A tal fin, los gastos de operaciones están siendo amortizados a lo largo de cinco años en el caso de la Serie A y a lo largo de diez años en el caso de las Series B y C.

Los gastos directamente asociados a la emisión de las Acciones Preferentes de la Serie A, al 31 de diciembre de 2002, han sido amortizados en su totalidad, de manera que el importe expresado en el balance de situación adjunto, relativo a dicha emisión, es el valor de reembolso de dichas acciones preferentes.

### *Nota 8: Diferencias positivas y negativas de cambio*

La siguiente tabla muestra la composición del importe registrado como diferencia positiva de cambio en la cuenta de pérdidas y ganancias adjunta:

	<u>Miles de euros</u>	
	<u>2005</u>	<u>2004</u>
Diferencia positiva de cambio realizada	-	21.661
Diferencia positiva de cambio de revalorización	<u>76.459</u>	<u>40.005</u>
<b>Total diferencia positiva de cambio</b>	<b>76.459</b>	<b>61.666</b>

La siguiente tabla muestra la composición del importe registrado como diferencia negativa de cambio en la cuenta de pérdidas y ganancias adjunta:

	<u>Miles de euros</u>	
	<u>2005</u>	<u>2004</u>
Diferencia negativa de cambio realizada	76.697	60.800
Diferencia negativa de cambio de revalorización	<u>1.092</u>	<u>-</u>
<b>Total diferencia negativa de cambio</b>	<b>77.789</b>	<b>60.800</b>

### *Nota 9: Pago de dividendos*

De acuerdo con la clasificación de las acciones preferentes como pasivo financiero, los dividendos pagados a los titulares de dichas acciones preferentes se registran como gastos financieros.

En 2005 y 2004, el Consejo de Administración de la Sociedad aprobó los siguientes dividendos para los titulares de las Acciones Preferentes de las Series A, B y C:

REPSOL INTERNATIONAL CAPITAL LIMITED

Serie	Fecha de pago	% del dividendo por acción	2005		2004	
			% del tipo efectivo por acción	Importe Total	% del tipo efectivo por acción	Importe Total
A	Trimestralmente el 31 de marzo, el 30 de junio, el 30 de septiembre y el 31 de diciembre.	7,45% anual	7,45% anual	43.489.000 €	7,45% anual	43.505.000 €
B	Trimestralmente el 31 de marzo, el 30 de junio, el 30 de septiembre y el 31 de diciembre.	Tipo variable	4,59% anual (floor)	39.440.000 €	4,59% anual (floor)	39.440.000 €
C	Trimestralmente el 31 de marzo, el 30 de junio, el 30 de septiembre y el 31 de diciembre.	Tipo variable	4,72% anual (floor)	78.880.000 €	4,72% anual (floor)	78.880.000 €

El tipo efectivo por acción incluye el dividendo devengado durante el ejercicio y la amortización de los costes de emisión de las acciones preferentes correspondientes a dicho ejercicio.

**Nota 10: Principio de empresa en funcionamiento**

La Sociedad Dominante (Repsol YPF, S.A.) ha confirmado que tiene intención de continuar prestando apoyo financiero a la Sociedad para permitirle operar como empresa en funcionamiento y cumplir sus obligaciones financieras al menos durante el ejercicio 2006.