

**Velasco, Gay y Cía.**  
Auditores

**Minerales y Productos Derivados, S.A.**

**Cuentas anuales e informe de gestión**

**al 31 de diciembre de 2002**

**junto al informe de auditoría**



## Sumario

Informe de auditoría de cuentas anuales	I - II
Balance de situación al 31 de diciembre de 2002 y 2001	III - VII
Cuenta de pérdidas y ganancias para los ejercicios finalizados al 31 de diciembre de 2002 y 2001	VIII - XI
Memoria del balance de situación y cuenta de pérdidas y ganancias al 31 de diciembre de 2002	1 - 20
Informe de gestión para el ejercicio finalizado el 31 de diciembre de 2002	1 - 2





**Velasco, Gay y Cía.**  
Auditores

Censores Jurados de  
Cuentas S.L.

Ferran Agulló, 18, 6.º  
Tel. 934 143 321  
Fax 932 009 388  
08021 BARCELONA  
e-mail:audit@grup-velasco.com

P.º de la Habana, 54. 5.º  
Tel. 915 638 398  
Fax 915 634 964  
28036 MADRID

## Informe de auditoría de cuentas anuales

A los Accionistas de  
**Minerales y Productos Derivados, S.A.:**


1. Hemos auditado las cuentas anuales de **Minerales y Productos Derivados, S.A.** que comprenden el balance de situación al 31 de diciembre de 2002, la cuenta de pérdidas y ganancias y la memoria correspondientes al ejercicio anual terminado en dicha fecha, cuya formulación es responsabilidad de los Administradores de la Sociedad. Nuestra responsabilidad es expresar una opinión sobre las citadas cuentas anuales en su conjunto, basada en el trabajo realizado de acuerdo con las normas de auditoría generalmente aceptadas, que requieren el examen, mediante la realización de pruebas selectivas, de la evidencia justificativa de las cuentas anuales y la evaluación de su presentación, de los principios contables aplicados y de las estimaciones realizadas.
2. De acuerdo con la legislación mercantil, los Administradores presentan, a efectos comparativos, con cada una de las partidas del balance de situación, de la cuenta de pérdidas y ganancias y del cuadro de financiación, además de las cifras del ejercicio 2002, las correspondientes al ejercicio anterior. Nuestra opinión se refiere exclusivamente a las cuentas anuales del ejercicio 2002. Con fecha 15 de abril de 2002 emitimos nuestro informe de auditoría acerca de las cuentas anuales del ejercicio 2001, en el que expresamos una opinión favorable.
3. Según se indica en la nota de la memoria adjunta relativa al Inmovilizado financiero, la Sociedad participa mayoritariamente en el capital social de ciertas empresas, con las que realiza asimismo operaciones comerciales de diversa índole. El balance de situación y la cuenta de pérdidas y ganancias adjuntas están referidos a la Sociedad individualmente y en consecuencia, las cuentas anuales adjuntas no reflejan las variaciones que se producirían en los diferentes componentes del balance de situación y la cuenta de pérdidas y ganancias si se procediese a la consolidación de las cuentas anuales de las compañías participadas, variaciones que en nuestra opinión resulta necesario presentar para lograr una imagen fiel de la situación financiero-patrimonial y de los resultados de la Sociedad.

No obstante, la Sociedad ha elaborado también sus cuentas anuales e informe de gestión consolidados del ejercicio 2002. Las variaciones de valor generadas por la consolidación con las sociedades del grupo suponen un aumento del activo, los fondos propios y los resultados del ejercicio al 31 de diciembre de 2002 de 80,9, 41,9 y 5,3 millones de euros, respectivamente.


58012  
123762  
General  
folio 29  
na, Tom  
Inscrita en el Registro  
mercantil  
R

II

3. En nuestra opinión, las cuentas anuales del ejercicio 2002 adjuntas expresan, en todos los aspectos significativos, la imagen fiel del patrimonio y de la situación financiera de **Minerales y Productos Derivados, S.A.** al 31 de diciembre de 2002 y de los resultados de sus operaciones y de los recursos obtenidos y aplicados durante el ejercicio anual terminado en dicha fecha y contienen la información necesaria y suficiente para su interpretación y comprensión adecuada, de conformidad con principios y normas contables generalmente aceptados que guardan uniformidad con los aplicados en el ejercicio anterior.
4. El informe de gestión adjunto del ejercicio 2002 contiene las explicaciones que los Administradores consideran oportunas sobre la situación de la Sociedad, la evolución de sus negocios y sobre otros asuntos y no forma parte integrante de las cuentas anuales. Hemos verificado que la información contable que contiene el citado informe de gestión concuerda con la de las cuentas anuales del ejercicio 2002. Nuestro trabajo como auditores se limita a la verificación del informe de gestión con el alcance mencionado en este mismo párrafo y no incluye la revisión de información distinta de la obtenida a partir de los registros contables de la Sociedad.



VELASCO, GAY Y CIA.  
Censores Jurados de Cuentas, S.L.  
Miembro del R.O.A.C. n° SO 660



4 de abril de 2003



# DATOS GENERALES DE IDENTIFICACIÓN

## IDENTIFICACIÓN DE LA EMPRESA

NIF: A-48/008502

Denominación Social: MINERALES Y PRODUCTOS DERIVADOS, S.A.

Domicilio Social: San Vicente nº 8, Edificio Albia I, 5ª planta.

Municipio: BILBAO

Provincia: VIZCAYA

Código Postal: 48001

Teléfono: 94 425 53 00

## ACTIVIDAD

Actividad principal: Extracción de minerales no metálicos ni energéticos. (1)

Código CNAE 810010 0014 (1)

## PERSONAL

		AÑO 2002 (2)	AÑO 2001 (3)
Personal asalariado (cifra media del ejercicio)	FIJO (4)	<b>810100</b> 145	145
	NO FIJO (5)	<b>810110</b> 3	3

## PRESENTACIÓN DE CUENTAS

Fecha de cierre a la que van referidas las cuentas: 810190 AÑO 2002 MES 12 DÍA 31

Número de páginas presentadas al depósito: 810200  

En caso de no figurar consignadas cifras en alguno de los ejercicios indique la causa:

---



---


## UNIDADES

Marque con una X la unidad en la que ha elaborado todos los documentos que integran sus cuentas anuales:

	EUROS	
<del>Reservas</del>	<input type="checkbox"/>	<b>999021</b>
<del>Miles de Reservas</del>	<input checked="" type="checkbox"/>	<b>999022</b>
<del>Miliones de Reservas</del>	<input type="checkbox"/>	<b>999023</b>

(1) Según las clases (cuatro dígitos) de la Clasificación Nacional de Actividades Económicas, aprobada por Real Decreto 1560/1992, de 18 de diciembre (BOE de 22.12.1992).  
 (2) Ejercicio al que van referidas las cuentas anuales.  
 (3) Ejercicio anterior.  
 (4) Para calcular el número medio de personal fijo tenga en cuenta los siguientes criterios:  
 a) Si en el año no ha habido importantes movimientos de la plantilla, indique aquí la semisuma de los fijos al principio y a fin de ejercicio.  
 b) Si ha habido movimientos, calcule la suma de la plantilla en cada uno de los meses del año y divídala por doce.  
 c) Si hubo regulación temporal de empleo o de jornada, el personal afectado por la misma debe incluirse como personal fijo, pero sólo en la proporción que corresponda a la fracción del año o jornada del año efectivamente trabajada.  
 (5) Puede calcular el personal no fijo medio sumando el total de semanas que han trabajado sus empleados no fijos y dividiendo por 52 semanas. También puede hacer esta operación (equivalente a la anterior):

nº de personas contratadas x  $\frac{\text{nº medio de semanas trabajadas}}{52}$




COPIA PARA LOS REGISTROS MERCANTILES

NIF	A-48/008502	
DENOMINACIÓN SOCIAL	Espacio destinado para las firmas de los administradores	
<u>MINERALES Y PRODUCTOS</u>		
<u>DERIVADOS, S.A.</u>		

UNIDAD (1)	
<b>EUROS</b>	
<del>999111</del>	
<del>999112</del>	
<del>999113</del>	

ACTIVO		EJERCICIO 2002(2)	EJERCICIO 2001 (3)
<b>A) ACCIONISTAS (SOCIOS) POR DESEMBOLSOS NO EXIGIDOS</b> .....	<b>110000</b>	0,00	0,00
<b>B) INMOVILIZADO</b> .....	<b>120000</b>	46.072.818,30	18.024.112,75
<b>I. Gastos de establecimiento</b> .....	<b>121000</b>	0,00	0,00
<b>II. Inmovilizaciones Inmateriales</b> .....	<b>122000</b>	585.391,66	373.216,91
1. Gastos de investigación y desarrollo .....	<b>122010</b>	102.886,83	44.674,33
2. Concesiones, patentes, licencias, marcas y similares .....	<b>122020</b>	6.254.554,11	5.676.001,11
3. Fondo de comercio .....	<b>122030</b>	0,00	0,00
4. Derechos de traspaso .....	<b>122040</b>	0,00	0,00
5. Aplicaciones informáticas .....	<b>122050</b>	51.622,10	49.189,80
6. Derechos s/bienes en régimen de arrendamiento financiero .....	<b>122060</b>	0,00	0,00
7. Anticipos .....	<b>122070</b>	37.030,52	19.087,62
8. Provisiones .....	<b>122080</b>	0,00	0,00
9. Amortizaciones .....	<b>122090</b>	-5.860.701,90	-5.415.735,95
<b>III. Inmovilizaciones materiales</b> .....	<b>123000</b>	5.176.663,92	5.656.742,03
1. Terrenos y construcciones .....	<b>123010</b>	2.084.995,02	1.969.888,03
2. Instalaciones técnicas y maquinaria .....	<b>123020</b>	26.758.491,93	25.102.277,78
3. Otras instalaciones, utillaje y mobiliario .....	<b>123030</b>	222.295,23	213.585,56
4. Anticipos e inmovilizaciones materiales en curso .....	<b>123040</b>	12.558,47	246.917,84
5. Otro inmovilizado .....	<b>123050</b>	782.874,90	758.833,77
6. Provisiones .....	<b>123060</b>	0,00	0,00
7. Amortizaciones .....	<b>123070</b>	-24.684.551,63	-22.634.760,95
<b>IV. Inmovilizaciones financieras</b> .....	<b>124000</b>	40.310.762,72	11.994.153,81
1. Participaciones en empresas del grupo .....	<b>124010</b>	36.022.319,64	9.641.327,93
2. Créditos a empresas del grupo .....	<b>124020</b>	0,00	0,00
3. Participaciones en empresas asociadas .....	<b>124030</b>	0,00	0,00
4. Créditos a empresas asociadas .....	<b>124040</b>	0,00	0,00
5. Cartera de valores a largo plazo .....	<b>124050</b>	4.267.013,84	2.331.036,02
6. Otros créditos .....	<b>124060</b>	0,00	0,00
7. Depósitos y fianzas constituidos a largo plazo .....	<b>124070</b>	21.429,24	21.789,86
8. Provisiones .....	<b>124080</b>	0,00	0,00
9. Administraciones Públicas a largo plazo .....	<b>124100</b>	0,00	0,00
<b>V. Acciones propias</b> .....	<b>125000</b>	0,00	0,00
<b>VI. Deudores por operaciones de tráfico a largo plazo</b> .....	<b>126000</b>	0,00	0,00

(1) Marque las casillas correspondientes, según exprese las cifras en unidades, miles o millones de pesetas. Todos los documentos que integran las cuentas anuales deben elaborarse en la misma unidad.  
 (2) Ejercicio al que van referidas las cuentas anuales.  
 (3) Ejercicio anterior.



EJEMPLAR PARA REGISTROS MERCANTILES



NIF A-48/008502

DENOMINACIÓN SOCIAL


MINERALES Y PRODUCTOS

DERIVADOS, S.A.

Espacio destinado para las firmas de los administradores


ACTIVO		EJERCICIO 2002(1)	EJERCICIO 2001 (2)
C) GASTOS A DISTRIBUIR EN VARIOS EJERCICIOS.....	130000	0,00	0,00
D) ACTIVO CIRCULANTE.....	140000	19.301.394,62	21.334.454,68
I. Accionistas por desembolsos exigidos.....	141000	0,00	0,00
II. Existencias.....	142000	5.371.215,06	3.996.237,18
1. Comerciales.....	142010	0,00	0,00
2. Materias primas y otros aprovisionamientos.....	142020	870.185,11	792.094,05
3. Productos en curso y semiterminados.....	142030	883.050,90	726.977,68
4. Productos terminados.....	142040	3.617.979,05	2.477.165,45
5. Subproductos residuos y materiales recuperados.....	142050	0,00	0,00
6. Anticipos.....	142060	0,00	0,00
7. Provisiones.....	142070	0,00	0,00
III. Deudores.....	143000	3.060.703,88	3.281.512,91
1. Clientes por ventas y prestaciones de servicios.....	143010	1.384.603,56	1.357.138,57
2. Empresas del grupo, deudores.....	143020	878.419,79	693.176,06
3. Empresas asociadas, deudores.....	143030	0,00	0,00
4. Deudores varios.....	143040	627.594,57	890.408,42
5. Personal.....	143050	-127,19	2.876,76
6. Administraciones Públicas.....	143060	189.376,42	354.941,20
7. Provisiones.....	143070	-19.163,27	-17.028,10
IV. Inversiones financieras temporales.....	144000	10.349.168,41	13.895.789,06
1. Participaciones en empresas del grupo.....	144010	0,00	0,00
2. Créditos a empresas del grupo.....	144020	0,00	0,00
3. Participaciones en empresas asociadas.....	144030	0,00	0,00
4. Créditos a empresas asociadas.....	144040	0,00	0,00
5. Cartera de valores a corto plazo.....	144050	10.349.168,41	13.895.789,06
6. Otros créditos.....	144060	0,00	0,00
7. Depósitos y fianzas constituidos a corto plazo.....	144070	0,00	0,00
8. Provisiones.....	144080	0,00	0,00
V. Acciones propias a corto plazo.....	145000	0,00	0,00
VI. Tesorería.....	146000	518.256,16	152.300,06
VII. Ajustes por periodificación.....	147000	2.051,11	8.615,47
<b>TOTAL GENERAL (A + B + C +D).....</b>	<b>100000</b>	<b>65.374.212,92</b>	<b>39.358.587,43</b>

(1) Ejercicio al que van referidas las cuentas anuales.  
(2) Ejercicio anterior.



NIF		A-48/008502	
DENOMINACIÓN SOCIAL			
MINERALES Y PRODUCTOS			
DERIVADOS, S.A.		Espacio destinado para las firmas de los administradores	
PASIVO		EJERCICIO 2002(1)	EJERCICIO 2001 (2)
<b>A) FONDOS PROPIOS</b>	<b>210000</b>	55.847.819,61	36.208.030,66
I. Capital suscrito	211000	4.639.077,00	4.639.077,00
II. Prima de emisión	212000	662,89	0,00
III. Reserva de revalorización	213000	1.255.027,16	1.255.027,16
IV. Reservas	214000	32.921.905,22	26.460.655,66
1. Reserva legal	214010	927.815,40	927.815,40
2. Reservas para acciones propias	214020	0,00	0,00
3. Reservas para acciones de la sociedad dominante	214030	0,00	0,00
4. Reservas estatutarias	214040	0,00	0,00
5. Diferencias por ajuste del capital a euros	214060	0,00	0,00
6. Otras reservas	214050	31.994.089,82	25.532.840,26
V. Resultados de ejercicios anteriores	215000	0,00	0,00
1. Remanente	215010	0,00	0,00
2. Resultados negativos de ejercicios anteriores	215020	0,00	0,00
3. Aportaciones de socios para compensación de pérdidas	215030	0,00	0,00
VI. Pérdidas y Ganancias (beneficio o pérdida)	216000	18.268.234,54	3.853.270,84
VII. Dividendo a cuenta entregado en el ejercicio	217000	-1.237.087,20	0,00
VIII. Acciones propias para reducción de capital	218000	0,00	0,00
<b>B) INGRESOS A DISTRIBUIR EN VARIOS EJERCICIOS</b>	<b>220000</b>	0,00	0,00
1. Subvenciones de capital	220010	0,00	0,00
2. Diferencias positivas de cambio	220020	0,00	0,00
3. Otros ingresos a distribuir en varios ejercicios	220030	0,00	0,00
4. Ingresos fiscales a distribuir en varios ejercicios	220050	0,00	0,00
<b>C) PROVISIONES PARA RIESGOS Y GASTOS</b>	<b>230000</b>	0,00	0,00
1. Provisiones para pensiones y obligaciones similares	230010	0,00	0,00
2. Provisiones para impuestos	230020	0,00	0,00
3. Otras provisiones	230030	0,00	0,00
4. Fondo de reversión	230040	0,00	0,00
<b>D) ACREEDORES A LARGO PLAZO</b>	<b>240000</b>	0,00	0,00
I. Emisiones de obligaciones y otros valores negociables	241000	0,00	0,00
1. Obligaciones no convertibles	241010	0,00	0,00
2. Obligaciones convertibles	241020	0,00	0,00
3. Otras deudas representadas en valores negociables	241030	0,00	0,00


(1) Ejercicio al que van referidas las cuentas anuales.  
(2) Ejercicio anterior.





NIF		A-48/008502	
DENOMINACIÓN SOCIAL			
MINERALES Y PRODUCTOS			
DERIVADOS, S.A.		Espacio destinado para las firmas de los administradores	
PASIVO		EJERCICIO 2002(1)	EJERCICIO 2001 (2)
<b>D) ACREEDORES A LARGO PLAZO (Continuación)</b>			
II. Deudas con entidades de crédito .....	242000	0,00	0,00
1. Deudas a largo plazo con entidades de crédito .....	242010	0,00	0,00
2. Acreedores por arrendamiento financiero a largo plazo .....	242020	0,00	0,00
III. Deudas con empresas del grupo y asociadas .....	243000	0,00	0,00
1. Deudas con empresas del grupo .....	243010	0,00	0,00
2. Deudas con empresas asociadas .....	243020	0,00	0,00
IV. Otros acreedores .....	244000	0,00	0,00
1. Deudas representadas por efectos a pagar .....	244010	0,00	0,00
2. Otras deudas .....	244020	0,00	0,00
3. Fianzas y depósitos recibidos a largo plazo .....	244030	0,00	0,00
4. Administraciones Públicas a largo plazo .....	244050	0,00	0,00
V. Desembolsos pendientes sobre acciones no exigidos .....	245000	0,00	0,00
1. De empresas del grupo .....	245010	0,00	0,00
2. De empresas asociadas .....	245020	0,00	0,00
3. De otras empresas .....	245030	0,00	0,00
VI. Acreedores por operaciones de tráfico a largo plazo .....	246000	0,00	0,00
<b>E) ACREEDORES A CORTO PLAZO .....</b>	<b>250000</b>	<b>9.526.393,31</b>	<b>3.150.536,77</b>
I. Emisiones de obligaciones y otros valores negociables .....	251000	0,00	0,00
1. Obligaciones no convertibles .....	251010	0,00	0,00
2. Obligaciones convertibles .....	251020	0,00	0,00
3. Otras deudas representadas en valores negociables .....	251030	0,00	0,00
4. Intereses de obligaciones y otros valores .....	251040	0,00	0,00
II. Deudas con entidades de crédito .....	252000	9.382,15	37.105,54
1. Préstamos y otras deudas .....	252010	9.251,07	37.555,36
2. Deudas por intereses .....	252020	131,08	-449,82
3. Acreedores por arrendamiento financiero a corto plazo .....	252030	0,00	0,00
III. Deudas con empresas del grupo y asociadas a corto plazo .....	253000	0,00	3.946,76
1. Deudas con empresas del grupo .....	253010	0,00	3.946,76
2. Deudas con empresas asociadas .....	253020	0,00	0,00

(1) Ejercicio al que van referidas las cuentas anuales.  
(2) Ejercicio anterior.



NIF

A-48/008502

DENOMINACIÓN SOCIAL


MINERALES Y PRODUCTOS

DERIVADOS, S.A.

Espacio destinado para las firmas de los administradores

PASIVO	EJERCICIO 2002(1)	EJERCICIO 2001 (2)	
<b>E) ACREEDORES A CORTO PLAZO (Continuación)</b>			
<b>IV. Acreedores comerciales .....</b>	<b>254000</b>	<b>3.325.345,67</b>	<b>2.724.119,09</b>
1. Anticipos recibidos por pedidos .....	254010	0,00	0,00
2. Deudas por compras o prestaciones de servicios .....	254020	3.325.345,67	2.724.119,09
3. Deudas representadas por efectos a pagar .....	254030	0,00	0,00
<b>V. Otras deudas no comerciales .....</b>	<b>255000</b>	<b>6.191.665,49</b>	<b>385.365,38</b>
1. Administraciones Públicas .....	255010	5.936.806,03	231.905,74
2. Deudas representadas por efectos a pagar .....	255020	0,00	0,00
3. Otras deudas .....	255030	0,00	0,00
4. Remuneraciones pendientes de pago .....	255040	254.859,46	153.459,63
5. Fianzas y depósitos recibidos a corto plazo .....	255050	0,00	0,00
<b>VI. Provisiones para operaciones de tráfico .....</b>	<b>256000</b>	<b>0,00</b>	<b>0,00</b>
<b>VII. Ajustes por periodificación .....</b>	<b>257000</b>	<b>0,00</b>	<b>0,00</b>
<b>F) PROVISIONES PARA RIESGOS Y GASTOS A CORTO PLAZO .....</b>	<b>260000</b>	<b>0,00</b>	<b>0,00</b>
<b>TOTAL GENERAL (A + B + C + D + E + F) .....</b>	<b>200000</b>	<b>65.374.212,92</b>	<b>39.358.567,43</b>

(1) Ejercicio al que van referidas las cuentas anuales.  
(2) Ejercicio anterior.



**CUENTA DE PÉRDIDAS  
Y GANANCIAS NORMAL**

VIII

P1

NIF		UNIDAD (1)	
A-48/008502		<del>PESETAS</del>	999211
DENOMINACIÓN SOCIAL		<del>MILES</del>	999212
MINERALES Y PRODUCTOS		<del>MILLONES</del>	999213
DERIVADOS, S.A.		Espacio destinado para las firmas de los administradores	
DEBE		EJERCICIO 2002(2)	EJERCICIO 2001(3)
<b>A) GASTOS (A.1 a A.16)</b>	<b>300000</b>	<b>25.845.313,42</b>	<b>23.260.959,37</b>
A.1. Reducción de existencias de productos terminados y en curso de fabricación	301000	0,00	0,00
A.2. Aprovisionamientos	302000	4.792.033,21	4.780.632,79
a) Consumo de mercaderías	302010	0,00	1.758,47
b) Consumo de materias primas y otras materias consumibles	302020	3.591.918,39	3.621.876,57
c) Otros gastos externos	302030	1.200.114,82	1.156.997,75
A.3. Gastos de personal	303000	5.709.136,64	5.312.228,11
a) Sueldos, salarios y asimilados	303010	4.390.322,62	4.002.651,76
b) Cargas sociales	303020	1.318.814,02	1.309.576,35
A.4. Dotaciones para amortizaciones de inmovilizado	304000	2.504.279,80	3.417.713,43
A.5. Variación de las provisiones de tráfico	305000	2.135,17	0,00
a) Variación de provisiones de existencias	305010	0,00	0,00
b) Variación de provisiones y pérdidas de créditos incobrables	305020	2.135,17	0,00
c) Variación de otras provisiones de tráfico	305030	0,00	0,00
A.6. Otros gastos de explotación	306000	9.546.389,75	9.611.808,68
a) Servicios exteriores	306010	6.909.127,59	6.964.291,58
b) Tributos	306020	29.283,43	29.805,92
c) Otros gastos de gestión corriente	306030	2.607.978,73	2.617.711,18
d) Dotación al fondo de reversión	306040	0,00	0,00
<b>A.I. BENEFICIOS DE EXPLOTACIÓN</b>			
<b>(B.1 + B.2 + B.3 + B.4 - A.1 - A.2 - A.3 - A.4 - A.5 - A.6)</b>	<b>301900</b>	<b>154.295,12</b>	<b>0,00</b>
A.7. Gastos financieros y gastos asimilados	307000	7.763,27	9.220,69
a) Por deudas con empresas del grupo	307010	0,00	0,00
b) Por deudas con empresas asociadas	307020	0,00	0,00
c) Por deudas con terceros y gastos asimilados	307030	7.763,27	9.220,69
d) Pérdidas de inversiones financieras	307040	0,00	0,00
A.8. Variación de las provisiones de inversiones financieras	308000	0,00	0,00
A.9. Diferencias negativas de cambio	309000	3.281,25	1.860,13
<b>A.II. RESULTADOS FINANCIEROS POSITIVOS</b>			
<b>(B.5 + B.6 + B.7 + B.8 - A.7 - A.8 - A.9)</b>	<b>302900</b>	<b>4.743.781,41</b>	<b>4.291.119,70</b>

(1) Marque las casillas correspondientes, según exprese las cifras en unidades, miles o millones de pesetas. Todos los documentos que integran las cuentas anuales deben elaborarse en la misma unidad.  
 (2) Ejercicio al que van referidas las cuentas anuales. (3) Ejercicio anterior.






**CUENTA DE PÉRDIDAS  
Y GANANCIAS NORMAL**

IX

P2

NIF <b>A-48/008502</b>		Espacio destinado para las firmas de los administradores	
DENOMINACIÓN SOCIAL			
<b>MINERALES Y PRODUCTOS DERIVADOS, S.A.</b>			
DEBE		EJERCICIO 2002(1)	EJERCICIO 2001(2)
<b>A.III. BENEFICIOS DE LAS ACTIVIDADES ORDINARIAS</b>			
<b>(A.I + A.II - B.I - B.II) .....</b>	<b>303900</b>	<b>4.898.076,53</b>	<b>3.953.087,92</b>
A.10. Variación de las provisiones de inmovilizado inmaterial, material y cartera de control .....	310000	0,00	0,00
A.11. Pérdidas procedentes del inmovilizado inmaterial, material y cartera de control .....	311000	0,00	286,72
A.12. Pérdidas por operaciones con acciones y obligaciones propias .....	312000	0,00	0,00
A.13. Gastos extraordinarios .....	313000	1.773,86	0,00
A.14. Gastos y pérdidas de otros ejercicios .....	314000	0,00	0,00
<b>A.IV. RESULTADOS EXTRAORDINARIOS POSITIVOS</b>			
<b>(B.9+B.10+B.11+B.12+B.13-A.10-A.11-A.12-A.13-A.14) ..</b>	<b>304900</b>	<b>16.648.678,48</b>	<b>27.391,75</b>
<b>A.V. BENEFICIOS ANTES DE IMPUESTOS (A.III+A.IV-B.III-B.IV) ..</b>	<b>305900</b>	<b>21.546.755,01</b>	<b>3.980.479,67</b>
A.15. Impuesto sobre Sociedades .....	315000	3.278.520,47	127.208,83
A.16. Otros impuestos .....	316000	0,00	0,00
<b>A.VI. RESULTADO DEL EJERCICIO (BENEFICIOS) (A.V-A.15-A.16) ..</b>	<b>306900</b>	<b>18.268.234,54</b>	<b>3.853.270,84</b>

(1) Ejercicio al que van referidas las cuentas anuales.  
(2) Ejercicio anterior.



# CUENTA DE PÉRDIDAS Y GANANCIAS NORMAL

X

P3

<b>NIF</b>	A-48/008502	
<b>DENOMINACIÓN SOCIAL</b>		
MINERALES Y PRODUCTOS		
DERIVADOS, S.A.		Espacio destinado para las firmas de los administradores

	HABER	EJERCICIO 2002 (1)	EJERCICIO 2001 (2)
<b>B) INGRESOS (B.1 a B.13)</b> .....	<b>400000</b>	44.113.547,96	27.114.230,21
B.1. Importe neto de la cifra de negocios .....	<b>401000</b>	18.987.084,16	19.124.064,66
a) Ventas .....	<b>401010</b>	18.567.250,59	18.828.611,64
b) Prestaciones de servicios .....	<b>401020</b>	419.833,57	295.453,02
c) Devoluciones y «rappels» sobre ventas .....	<b>401030</b>	0,00	0,00
B.2. Aumento de existencias de productos terminados y en curso de fabricación .....	<b>402000</b>	1.296.886,79	1.302.064,92
B.3. Trabajos efectuados por la empresa para el inmovilizado	<b>403000</b>	713.239,54	659.152,03
B.4. Otros ingresos de explotación .....	<b>404000</b>	1.711.059,20	1.699.069,62
a) Ingresos accesorios y otros de gestión corriente ..	<b>404010</b>	1.688.086,43	1.652.098,30
b) Subvenciones .....	<b>404020</b>	22.972,77	46.971,32
c) Exceso de provisiones de riesgos y gastos .....	<b>404030</b>	0,00	0,00
<b>B.I. PÉRDIDAS DE EXPLOTACIÓN</b>			
<b>(A.1 + A.2 + A.3 + A.4 + A.5 + A.6 - B.1 - B.2 - B.3 - B.4)</b> ...	<b>401900</b>	0,00	338.031,78
B.5. Ingresos de participaciones en capital .....	<b>405000</b>	4.231.164,28	3.862.571,77
a) En empresas del grupo .....	<b>405010</b>	3.709.720,04	3.340.135,05
b) En empresas asociadas .....	<b>405020</b>	521.444,24	522.436,72
c) En empresas fuera del grupo .....	<b>405030</b>	0,00	0,00
B.6. Ingresos de otros valores negociables y de créditos del activo inmovilizado .....	<b>406000</b>	513.227,03	437.560,80
a) De empresas del grupo .....	<b>406010</b>	0,00	0,00
b) De empresas asociadas .....	<b>406020</b>	0,00	0,00
c) De empresas fuera del grupo .....	<b>406030</b>	513.227,03	437.560,80
B.7. Otros intereses e ingresos asimilados .....	<b>407000</b>	7.206,50	902,40
a) De empresas del grupo .....	<b>407010</b>	0,00	0,00
b) De empresas asociadas .....	<b>407020</b>	0,00	0,00
c) Otros intereses .....	<b>407030</b>	7.206,50	902,40
d) Beneficios en inversiones financieras .....	<b>407040</b>	0,00	0,00
B.8. Diferencias positivas de cambio .....	<b>408000</b>	3.228,12	1.165,55
<b>B.II. RESULTADOS FINANCIEROS NEGATIVOS</b>			
<b>(A.7 + A.8 + A.9 - B.5 - B.6 - B.7 - B.8)</b> .....	<b>402900</b>	0,00	0,00

(1) Ejercicio al que van referidas las cuentas anuales.  
(2) Ejercicio anterior.



COMPLANT PARA LOS REGISTROS MINERALES

**CUENTA DE PÉRDIDAS  
Y GANANCIAS NORMAL**

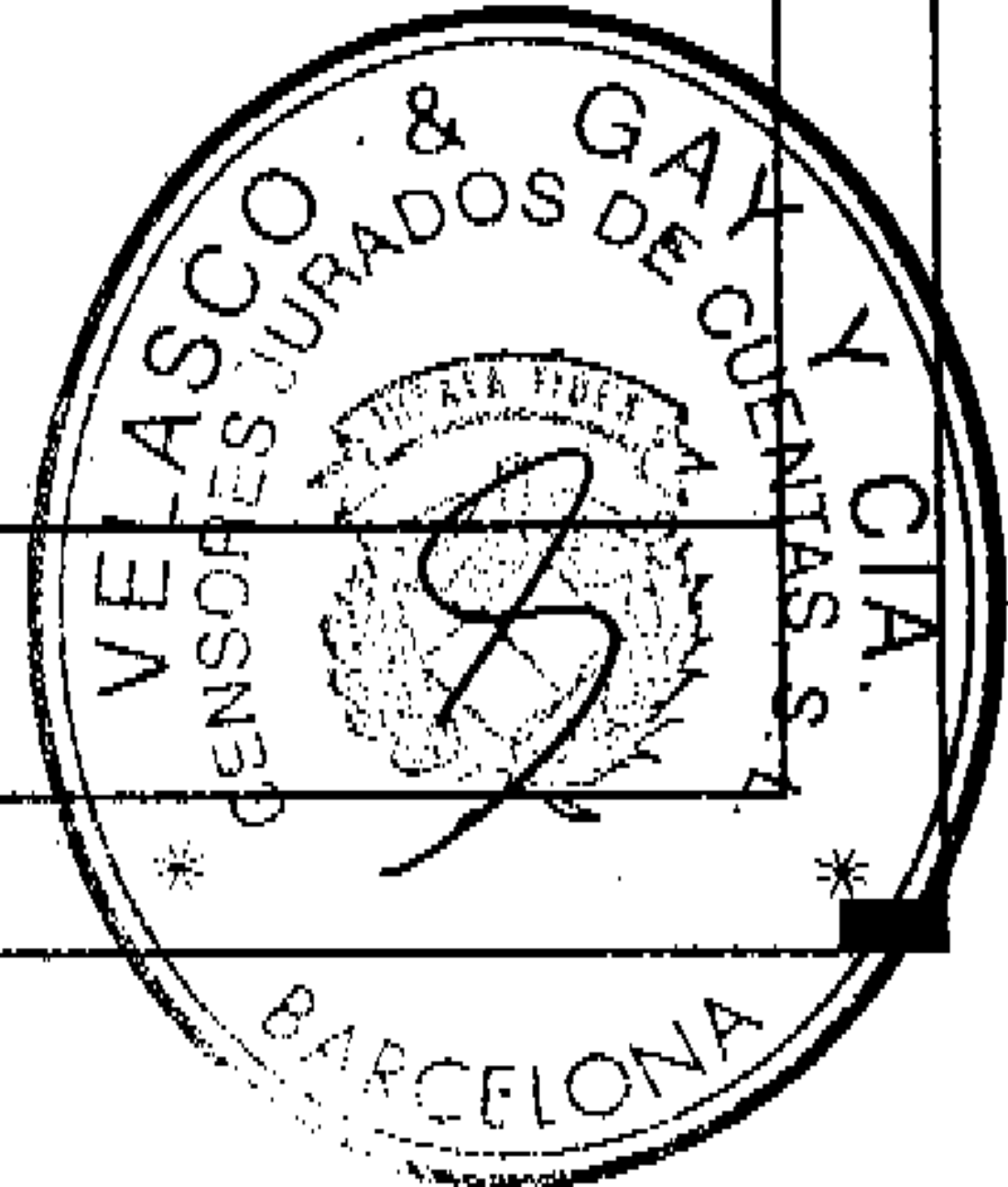
XI

P4

<b>NIF</b>	A-48/008502	Espacio destinado para las firmas de los administradores
<b>DENOMINACIÓN SOCIAL</b>		
<u>MINERALES Y PRODUCTOS</u> <u>DERIVADOS, S.A.</u>		

	HABER	EJERCICIO 2002(1)	EJERCICIO 2001 (2)
<b>B.III. PÉRDIDAS DE LAS ACTIVIDADES ORDINARIAS</b>			
(B.I + B.II - A.I - A.II) .....	403900	0,00	0,00
B.9. Beneficios en enajenación de inmovilizado inmaterial, material y cartera de control .....	409000	1.980,80	609,73
B.10. Beneficios por operaciones con acciones y obligaciones propias .....	410000	0,00	0,00
B.11. Subvenciones de capital transferidas al resultado del ejercicio .....	411000	0,00	0,00
B.12. Ingresos extraordinarios .....	412000	16.648.471,54	27.068,74
B.13. Ingresos y beneficios de otros ejercicios .....	413000	0,00	0,00
<b>B.IV. RESULTADOS EXTRAORDINARIOS NEGATIVOS</b>			
(A.10+A.11+A.12+A.13+A.14-B.9-B.10-B.11-B.12-B.13) ...	404900	0,00	0,00
<b>B.V. PÉRDIDAS ANTES DE IMPUESTOS (B.III + B.IV - A.III - A.IV)</b>	405900	0,00	0,00
<b>B.VI. RESULTADO DEL EJERCICIO (PÉRDIDAS) (B.V+A.15+A.16)</b>	406900	0,00	0,00

(1) Ejercicio al que van referidas las cuentas anuales.  
(2) Ejercicio anterior.





## MINERALES Y PRODUCTOS DERIVADOS, S.A.

### MEMORIA EJERCICIO 2002

#### Actividad de la empresa

La Sociedad se dedica a la investigación, extracción y tratamiento de minerales y a su comercialización, así como prestación de servicios de gestión. Se constituyó en 1942 y tiene su domicilio en Bilbao.

#### Bases de presentación de las Cuentas Anuales

El balance de situación, la cuenta de pérdidas y ganancias y la memoria adjuntas, han sido preparados a partir de los registros de contabilidad de la Sociedad al 31 de diciembre de 2002, modificados por los efectos de la actualización practicada al amparo del Real Decreto-Ley 7/1996, de 7 de junio y se presentan de acuerdo con los principios de contabilidad generalmente aceptados. Dichas cuentas se hallan pendientes de aprobación por parte de la Junta General de Accionistas de la Sociedad. Los Administradores consideran que serán aprobadas sin modificaciones. Las cuentas anuales del ejercicio finalizado el 31 de diciembre de 2001 fueron aprobadas el 27 de junio de 2002.

#### Comparación de la información

Los estados financieros adjuntos cerrados el 31 de diciembre de 2002 y 2001, se presentan de conformidad con los esquemas y la normativa sobre contabilidad de Sociedades contenida en la Ley 19/1989, de 25 de julio, de reforma parcial y adaptación de la legislación mercantil a las Directivas de la Comunidad Económica Europea en materia de Sociedades y en el Texto Refundido de la Ley de Sociedades Anónimas, aprobado por Real Decreto Legislativo 1564/1989, de 22 de diciembre, y considerando adicionalmente diversas disposiciones contenidas en el Capítulo IX de la Ley 43/1995 de 27 de diciembre, con objeto de mostrar la imagen fiel del patrimonio, de la situación financiera y de los resultados de la Sociedad, no siendo por tanto necesario realizar ninguna adaptación de los importes del ejercicio precedente para facilitar la comparación, ni, en consecuencia, existen causas que impidan la comparación de los estados financieros de ambos ejercicios.



### Distribución de Resultados

Se propone a la Junta General que el beneficio del ejercicio de € 18.268.234,54 sea traspasado a Reservas de Libre Disposición.

### Normas de valoración

#### Gastos de investigación y desarrollo

Corresponde a los incurridos en proyectos individualizados y se capitalizan cuando existen motivos fundados de su éxito técnico y rentabilidad económico-comercial.

Incluyen los costes incurridos por la propia Sociedad para el desarrollo de nuevos proyectos, fundamentalmente componentes de inversión, personal y otros gastos indirectos. Su amortización se ha realizado a partir de la fecha de finalización de cada proyecto individualizado y en un plazo máximo de 10 años.

#### Concesiones, patentes, licencias, marcas y similares

Se valoran por el precio de adquisición, incluyendo el coste de registro y formalización de la correspondiente patente o marca.

Su amortización se realiza en un plazo máximo de 5 años.


#### Aplicaciones informáticas

Las aplicaciones informáticas se hallan valoradas a precio de adquisición por la propiedad de programas y aplicaciones informáticas, tanto los adquiridos a terceros como los elaborados por la propia Sociedad, no figurando por tanto los gastos de mantenimiento de la aplicación informática.

Su amortización se efectúa en un plazo máximo de 4 años.

#### Inmovilizaciones materiales

El inmovilizado material se halla valorado a precio de coste actualizado de acuerdo con diversas disposiciones legales entre las que se encuentra el Real Decreto-Ley 7/1996,



el cual incluye los gastos adicionales generados hasta la puesta en condiciones de funcionamiento del bien. Las adiciones posteriores se hallan valoradas a precio de coste.

Las plusvalías o incrementos netos del valor resultante de las operaciones de actualización se amortizan en los períodos impositivos que restan por completar la vida útil de los elementos actualizados.

Las reparaciones que no representan una ampliación de la vida útil y los gastos de mantenimiento, se cargan directamente a la cuenta de pérdidas y ganancias.

Los costes de ampliación o mejora que dan lugar a una mayor duración del bien o un aumento de la productividad, capacidad o eficiencia, son capitalizados como mayor valor del mismo.

Las amortizaciones de los activos mineros se practican libremente, de acuerdo con lo dispuesto en el artículo 111 de la Ley 43/1995 de 27 de Diciembre.

Durante el ejercicio la Sociedad ha realizado para sí misma obras y trabajos susceptibles de ser registrados como mayor coste del inmovilizado material por importe de 713.240 euros. No se han producido en dichos bienes la capitalización de intereses ni diferencias de cambio.

No existen partidas del inmovilizado material que figuren en el activo por una cantidad fija.

#### Valores negociables y otras inversiones financieras análogas

La Sociedad sigue el siguiente criterio en la contabilización de sus inversiones en valores negociables:

1. **Títulos con cotización oficial.** A coste.
2. **Títulos sin cotización oficial.** Igualmente, al coste.





Los créditos no comerciales, tanto a corto como a largo plazo, se registran por el importe entregado. La diferencia con el valor nominal se considera como ingreso por intereses en el ejercicio en que se devengan, siguiendo un criterio financiero.

Los depósitos y fianzas constituidos, tanto a corto como a largo plazo, figuran registrados por los importes efectivamente desembolsados.

Las operaciones de adquisición de títulos de deuda pública, con pacto de recompra, figuran por su coste de adquisición.

Las imposiciones a corto plazo se reflejan por su valor nominal.

### Existencias

#### Materias primas y otros aprovisionamientos

Se encuentran valoradas al precio de adquisición de acuerdo con el método del coste medio ponderado. Al importe obtenido se le deduce la corrección valorativa por pérdidas reversibles. La estimación de tales pérdidas se realiza al cierre del ejercicio cuando el valor de mercado de las materias primas es inferior a su precio de adquisición.

#### Productos en curso, semiterminados y terminados

Se valoran por medio de escandallo de coste por artículo y proceso que, para los efectos, establece la Sociedad.

El coste de producción definido por el escandallo se determina añadiendo al precio de adquisición de las materias primas y otras materias consumibles, los costes directamente imputables al producto, así como la parte que corresponde de los costes indirectamente imputables al mismo en la medida en que tales costes corresponden al proceso de fabricación del período correspondiente.

La valoración de los productos obsoletos, defectuosos o de lento movimiento se ha reducido a su posible valor de realización.



### Deudores y acreedores por operaciones de tráfico

Los saldos deudores y acreedores originados por las operaciones de tráfico de la empresa, tanto a corto como a largo plazo, se registran por su valor nominal. Los intereses incluidos en el valor de dichas transacciones con vencimiento superior a un ejercicio económico se diferencian y periodifican, imputándose a resultados según criterios financieros.

### Provisión por insolvencias

La provisión por insolvencias se encuentra dotada con cargo a los resultados del ejercicio, y por la totalidad del saldo pendiente, cuando concurren las siguientes circunstancias:


- Clientes cuyos saldos manifiestan una antigüedad superior a 12 meses.
- Clientes declarados en quiebra, concurso de acreedores, suspensión de pagos o en procedimiento de quita y espera.
- Clientes procesados por delito de alzamiento de bienes.
- Clientes cuyos saldos han sido reclamados judicialmente, con objeto de litigio judicial o procedimiento arbitral.

### Deudas con entidades de crédito

Las deudas con entidades de crédito por préstamos y créditos recibidos figuran contabilizados por su valor de reembolso. Los intereses financieros devengados y pendientes de pago al cierre del ejercicio figuran separadamente, si procede, en el epígrafe "Deudas por intereses" del balance de situación adjunto.

### Transacciones en moneda extranjera

La conversión en moneda nacional de los créditos y débitos en moneda extranjera se efectúa aplicando el tipo de cambio vigente en la fecha de la operación, traspasando a



la cuenta de pérdidas y ganancias las diferencias de cambio que se producen en el momento del cobro o pago correspondiente.

Al cierre del ejercicio, se determinó la valoración de los saldos deudores y acreedores en moneda extranjera al tipo de cambio vigente al 31 de diciembre de 2002, imputándose a resultados las diferencias negativas y registrándose en el pasivo del balance las diferencias positivas no realizadas.

### Subvenciones

A efectos de registrar contablemente las subvenciones recibidas, la Sociedad aplica los siguientes criterios:

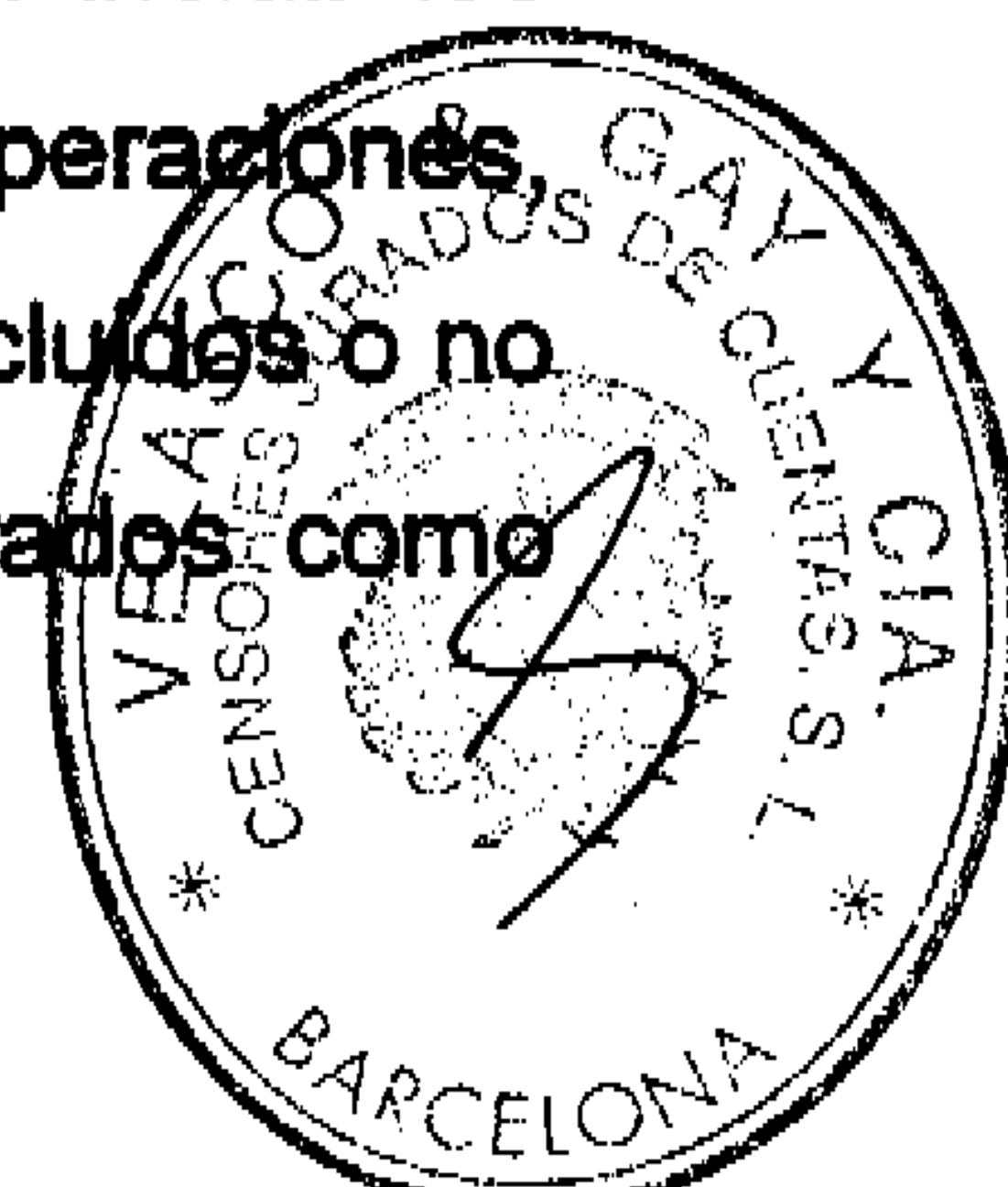
- 1. Subvenciones de capital.** Tienen el carácter de no reintegrables y se valoran por el importe concedido. Se imputan a los resultados en función de la vida útil del bien subvencionado.
- 2. Subvenciones de explotación.** Se registran contablemente como "Otros ingresos de explotación" en el momento de ser notificada su concesión.

### Ingresos y gastos

Los ingresos y gastos se imputan en función de la corriente real de bienes y servicios que representan, y con independencia del momento en que se produzca la corriente monetaria o financiera derivada de ellos.

No obstante, siguiendo el principio de prudencia, la Sociedad únicamente contabiliza los beneficios realizados a la fecha del cierre del ejercicio, en tanto que los riesgos y las pérdidas previsibles, aún siendo eventuales, se contabilizan tan pronto son conocidos.

Las ventas de bienes e ingresos por servicios prestados, se registran sin incluir los importes correspondientes a los impuestos que gravan estas operaciones, deduciéndose como menor importe de la operación todos los descuentos, incluidos o no en factura, que no obedecen a pronto pago. Estos últimos son considerados como gastos financieros.





Los importes de los impuestos que recaigan sobre las compras de mercaderías y demás bienes para su posterior reventa, excluido el Impuesto sobre el Valor Añadido (IVA), se registran como mayor valor de los bienes o servicios adquiridos.

Los descuentos posteriores a la emisión o recepción, en su caso, de la factura originados por defectos de calidad, incumplimiento de plazos de entrega u otras causas análogas, así como los descuentos por volumen se registran diferenciadamente de los importes de las ventas o compras de bienes y de los ingresos o gastos por servicios, respectivamente.

#### Impuesto sobre Beneficios

Para la contabilización del Impuesto sobre Sociedades, se han considerado las diferencias que pudieran existir entre el resultado contable y el resultado fiscal, entendido éste como la base imponible del impuesto, así como las bonificaciones y deducciones a la cuota del impuesto que son consideradas como un menor importe de la cuota a pagar por el Impuesto sobre Sociedades del ejercicio en que se obtiene ese beneficio, siempre que la base imponible del impuesto resulte positiva.

#### Transacciones con Sociedades del Grupo

Las transacciones entre sociedades del Grupo se efectuaron en las mismas condiciones que las aplicadas con terceros no vinculados accionarialmente con la Sociedad.

#### Clasificación de los saldos entre corto y largo plazo

En el balance de situación adjunto se consideran como operaciones a largo plazo aquellas cuyo período de vencimiento al 31 de diciembre de 2002 es superior a doce meses.




**Inmovilizado Inmaterial**

Movimiento de las partidas del Inmovilizado Inmaterial.

Valor Inversión	Saldo 01.01.02	Altas	Disminuciones	Traspasos	Saldo 31.12.02
Gastos Investigación y Desarrollo	44.674,33	80.549,66	22.337,16	0,00	102.886,83
Concesiones, Patentes, Licencias, etc.	5.676.001,11	578.553,00	0,00	0,00	6.254.554,11
Aplicaciones Informáticas	68.277,42	37.264,92	16.889,72	0,00	88.652,62
Totales	5.788.952,86	696.367,58	39.226,88	0,00	6.446.093,56

Amortizaciones	Saldo 01.01.02	Altas	Disminuciones	Traspasos	Saldo 31.12.02
Gastos Investigación y Desarrollo	0,00	0,00	0,00	0,00	0,00
Concesiones, Patentes, Licencias, etc.	5.377.932,97	441.209,13	0,00	0,00	5.819.142,10
Aplicaciones Informáticas	37.802,98	3.756,82	0,00	0,00	41.559,80
Totales	5.415.735,95	444.965,95	0,00	0,00	5.860.701,90




**Inmovilizado Material**

Movimiento de las partidas del Inmovilizado Material.

Valor Inversión	Saldo 01.01.02	Altas	Disminuciones	Traspasos	Saldo 31.12.02
Terrenos y Construcciones	1.969.888,03	4.507,59	0,00	110.599,40	2.084.995,02
Instalaciones Técnicas Y Maquinaria	25.102.277,78	1.524.894,68	0,00	131.319,47	26.758.491,93
Otras Instalaciones, Utilaje y Mobiliario	213.585,56	8.709,67	0,00	0,00	222.295,23
Inmovilizado en curso	246.917,84	12.558,47	0,00	-246.917,84	12.558,47
Otro Inmovilizado	758.833,77	29.175,09	10.132,93	4.998,97	782.874,90
<b>Totales</b>	<b>28.291.502,98</b>	<b>1.579.845,50</b>	<b>10.132,93</b>	<b>0,00</b>	<b>29.861.215,55</b>

Amortizaciones	Saldo 01.01.02	Altas	Disminuciones	Traspasos	Saldo 31.12.02
Terrenos y Construcciones	444.804,70	11.696,97	0,00	0,00	456.501,67
Instalaciones Técnicas Y Maquinaria	21.405.969,72	1.960.865,83	0,00	0,00	23.366.835,55
Otras Instalaciones, Utilaje y Mobiliario	157.342,51	12.248,22	0,00	0,00	169.590,73
Otro Inmovilizado	626.644,02	74.502,82	9.523,16	0,00	691.623,68
<b>Totales</b>	<b>22.634.760,95</b>	<b>2.059.313,84</b>	<b>9.523,16</b>	<b>0,00</b>	<b>24.684.551,63</b>





**Inmovilizado Financiero**

A continuación indicamos el movimiento de estas inversiones en el año:

Saldo 1º de Enero de 2002	11.994.153,81
Altas	28.335.496,84
	<hr/>
Suma	40.329.650,65
Bajas	18.887,93
	<hr/>
Saldo en 31.12.02	40.310.762,72
	=====

Dicho movimiento comprende la baja por absorción de una sociedad filial; la adquisición de la propiedad de la sociedad FAMI-CUATRO DE INVERSIONES SIMCAVF, S.A. y la compra del 5,04% del capital social de la empresa minera sudafricana Metorex Limited.

(El resto de las inversiones financieras queda detallado en el cuadro adjunto)

**Existencias**

Al cierre del ejercicio no existían compromisos de compra de los que se pudieran derivar obligaciones significativas para la sociedad.

No hay ningún tipo de limitación sobre la disponibilidad de las existencias reflejadas en el Balance.

**Inversiones Financieras Temporales**

Valor de adquisición de títulos financieros a corto plazo.

**Transacciones entre empresas del Grupo**

Seguidamente se muestra el movimiento entre empresas del Grupo:

Ventas	10.939.915,90
Prestación de Servicios	1.337.271,54
Compras	19.168,00
Ingresos participaciones de capital	4.231.164,28



31-12-02

Sociedad Domicilio social	Actividad principal	% Participación		Neto Patrimonial
		Directa		
Siderflúor, S.A. (Bilbao-España)	Fabricación y comercialización de nódulos fundentes	38,46%		1.103.677,45
Derivados del Flúor, S.A. (Bilbao-España)	Fabricación de productos químicos	72,58%		30.421.811,29
SEPIOLSA Azuqueca de Henares (Guadalajara-España)	Extracción y comercialización de minerales no metálicos	78,26%		23.203.819,12
Metorex Limited (Pty) Ltd (República de Sudáfrica)	Compañía Minera	5,04%		42.406.000,00
Fluoritas Asturianas, S.A. (Gijón-España)	Extracción y comercialización de minerales	100%		18.572,64
S.A. Sulquisa Colmenar de Oreja (Madrid-España)	Extracción y comercialización de minerales no metálicos ni energéticos	51,00%		21.933.090,22
MIMEX, S.A. (Bilbao-España)	Distribución y comercialización de minerales y productos químicos	99,80%		233.868,34
Vergenoeg Mining Company (Pty) Ltd (República de Sudáfrica)	Extracción y comercialización minera	30,00%		3.850.332,00
FAMI -Cuatro de Inversiones SIMCAVF, S.A.	S.I.M.C.A.V.F.	100%		26.368.004,41



**Medio ambiente**

Durante el 2002 la Sociedad ha realizado inversiones destinadas a la protección del medio ambiente en sus centros productivos, a tenor del siguiente detalle:

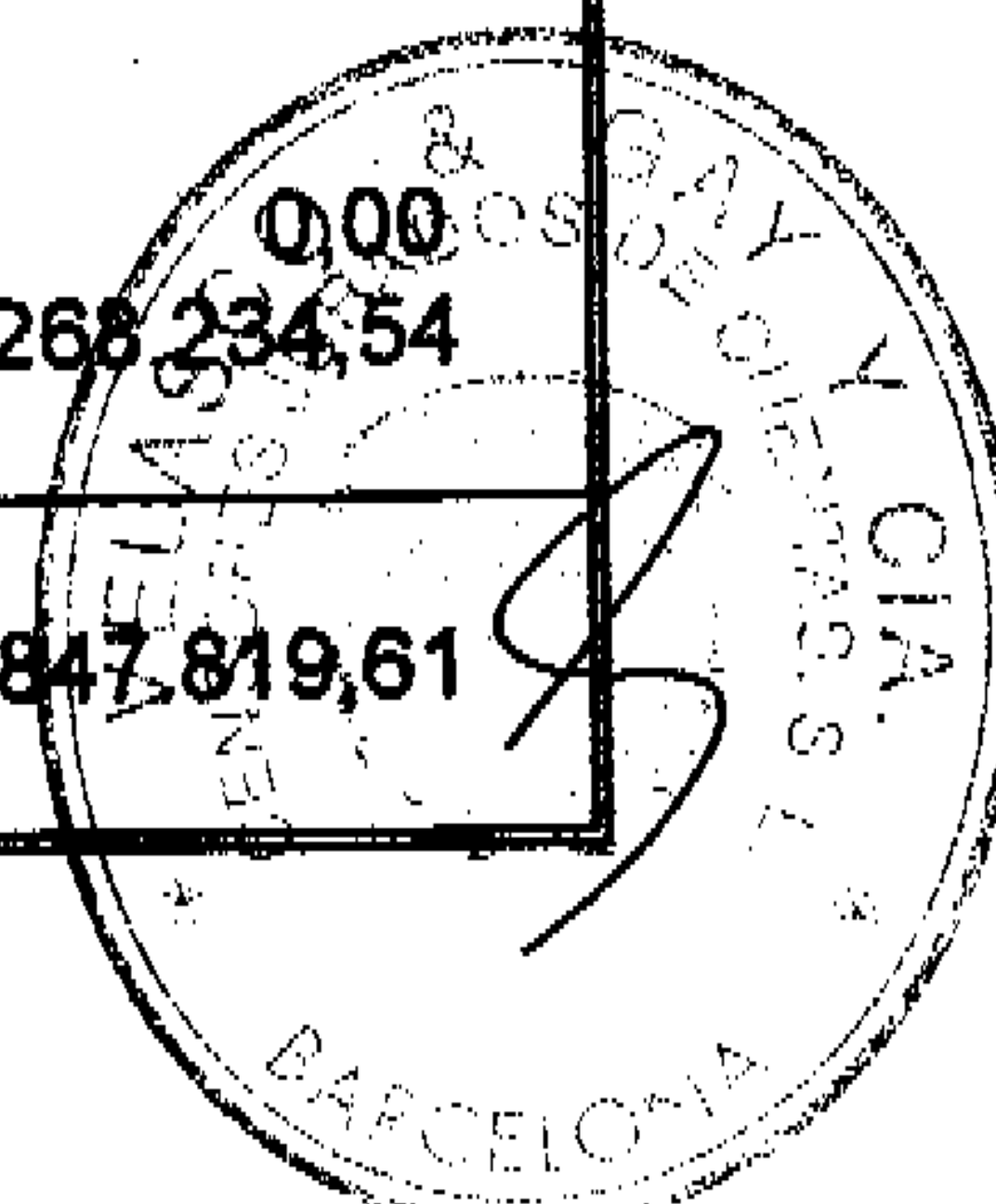
Emisario submarino en Asturias	164.232,93
Restauración terrenos en Almería	71.069,21

La empresa ha tomado las medidas oportunas, sin escatimar esfuerzos, para la protección del medio ambiente en sus explotaciones.

**Fondos Propios**

Este apartado ha tenido durante el Ejercicio la evolución que se puede observar en el cuadro siguiente:

Conceptos	Estado 01.01.02	Distribución Resultado	Otros Movimientos	Estado 31.12.02
Capital social	4.639.077,00	0,00	0,00	4.639.077,00
<b><u>Reservas</u></b>				
Prima de Emisión	0,00	0,00	662,89	662,89
Reserva Legal	927.815,40	0,00	0,00	927.815,40
Reserva Volunt.	17.810.582,55	3.853.270,84	1.140.132,54	22.803.985,93
Otras reservas	7.722.257,71	0,00	1.467.846,18	9.190.103,89
Reserva-Revalor. Actual 7/96	1.255.027,16	0,00	0,00	1.255.027,16
Dividendo a cuenta	0,00	0,00	-1.237.087,20	-1.237.087,20
<b><u>Pérd. Y Gananc.</u></b>				
Ejercicio 2001	3.853.270,84	-3.853.270,84	0,00	0,00
Ejercicio 2002	0,00	0,00	18.268.234,54	18.268.234,54
<b>Totales</b>	<b>36.208.030,66</b>	<b>0,00</b>	<b>19.639.788,95</b>	<b>55.847.819,61</b>





Las "Otras Reservas" recogen las dotaciones al Factor de Agotamiento, Leyes 6/1977 y 43/1995, y las Reservas derivadas de las inversiones correspondientes, aplicables a las empresas acogidas al Régimen Especial de la Minería, cual es el caso de nuestra Sociedad.

El capital de la sociedad asciende a euros 4.639.077 y está dividido en 515.453 acciones ordinarias al portador de 9 euros de valor nominal cada una totalmente desembolsadas.

#### **Deudas no comerciales**

Recoge tanto deudas por remuneraciones pendientes de pago, como los saldos a favor de las Administraciones Públicas. Ambos epígrafes son de plazo inferior a un año.

#### **Situación fiscal**

Los resultados fiscales y contables son coincidentes, teniendo en cuenta los criterios aplicables al Régimen Fiscal de la Minería.

No existen bases imponibles negativas pendientes de compensar fiscalmente.

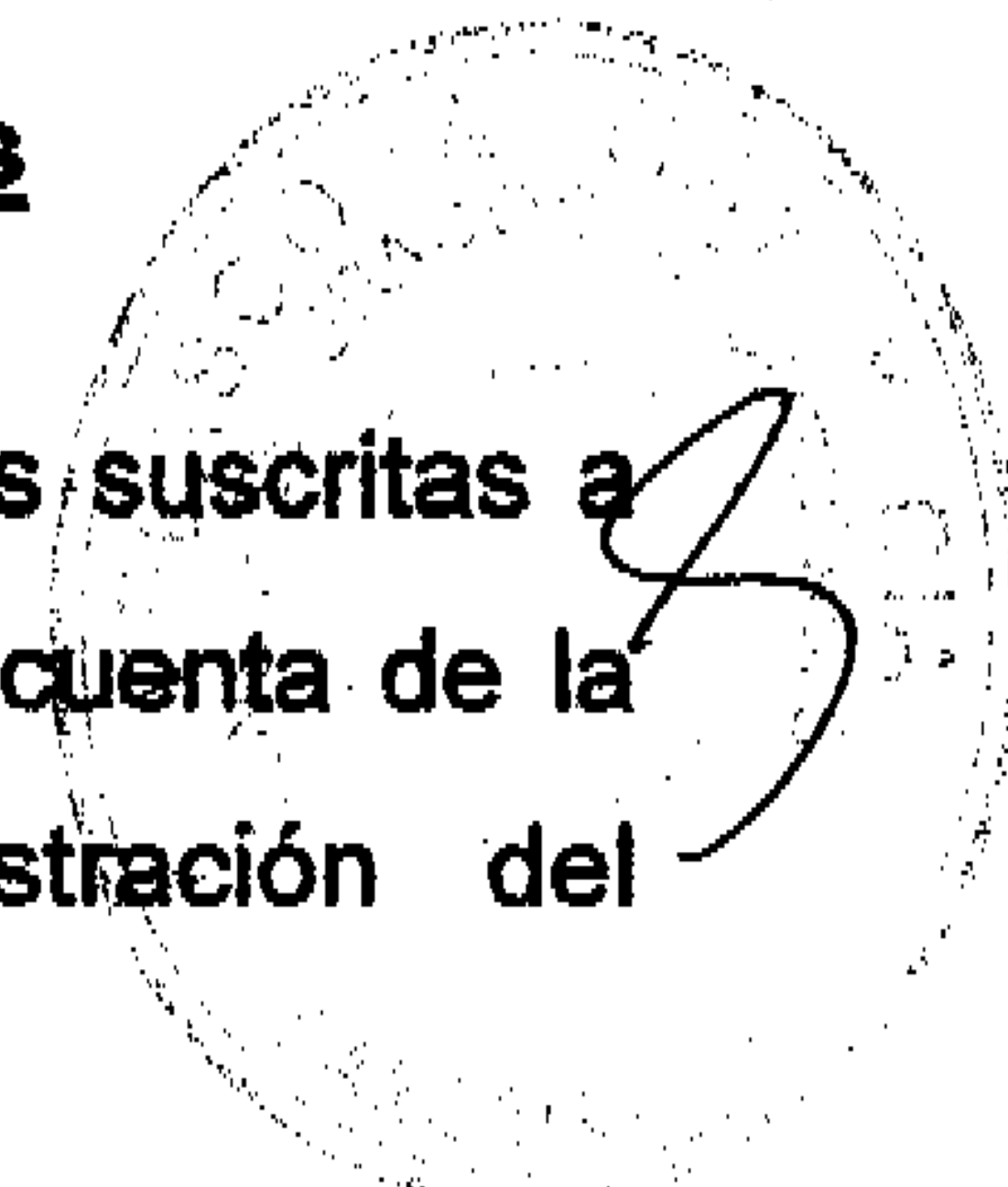
No se deduce cantidad alguna por Inversiones en la liquidación del 2002, al no existir saldo disponible.

No hay compromisos adquiridos en relación con incentivos fiscales.

En opinión de la Gerencia de la Sociedad, no existen contingencias de orden significativo que pudieran derivarse de la revisión de los años abiertos a inspección fiscal.

#### **Garantías comprometidas con terceros y otros pasivos contingentes**

Las garantías comprometidas con terceros se refieren a contragarantías suscritas a entidades bancarias, que a petición de la Sociedad han afianzado por cuenta de la misma, mediante avales, a diversos organismos de la Administración del



cumplimiento de determinadas obligaciones por un montante, que en 31 de Diciembre del 2002 asciende a € 781.029.

### Ingresos y gastos

A continuación se comentan diversas partidas de la Cuenta de Pérdidas y Ganancias

Compras de Materiales de Consumo	3.670.009,45 €
Variación de Existencias	-78.091,06 €
	<hr/>
Consumos de mercaderías	3.591.918,39 €
	=====

Las cargas sociales de € 1.318.814,02 corresponden exclusivamente a los Seguros Sociales a cargo de la empresa, ya que no hay ningún otro concepto aplicable.

Se omite la información sobre la distribución de la cifra de negocios por razones comerciales.

Dentro de ingresos extraordinarios, la partida más importante procede de la expropiación parcial de una concesión minera de la sociedad en la zona de Barajas, con motivo de la ampliación del aeropuerto de Madrid.

El número de personas empleadas en el 2002 por categorías es como sigue:

Titulados superiores	32
Técnicos	11
Empleados	23
Operarios	82
	<hr/>
Total	148
	=====



**Otra información****Remuneración de Administradores**

Los miembros del Consejo de Administración han percibido en concepto de sueldos y dietas en el 2002 un total de € 138.706 como sigue:

Dietas Consejo	97.363,94
Sueldos	41.341,96
	<hr/>
Total	138.705,90
	=====

No existe ningún tipo de obligación asumida a título de garantía o de cualquier otra naturaleza por cuenta de ningún miembro del Consejo de Administración.

**Anticipos a cuenta dividendos**

En las reuniones del Consejo de Administración de 24 de julio y 19 de diciembre del 2002, se acordó distribuir dos dividendos a cuenta de 2,40 euros brutos por acción cada uno, el primero con fecha 1 de agosto del 2002 y el segundo en 3 de enero del 2003.

A continuación se recogen los estados contables exigidos para justificar los mencionados dividendos a cuenta.

"El balance previsional de la sociedad en 23 de julio de 2002 muestra unas disponibilidades de tesorería del orden de 18.000.000 de euros, saldo disponible libre de cualquier traba, reducción o retención.

El beneficio previsional a la citada fecha, es superior a 1.237.087,20 euros, una vez practicadas las posibles reservas obligatorias y deducido el impuesto a pagar sobre dicho resultado.





En consecuencia, a esta fecha existe liquidez suficiente en las arcas sociales como para, sin afectar a la continuidad y solvencia de la compañía, poder atender el pago de un dividendo bruto a cuenta que asciende en total a 1.237.087,20 euros, o sea, 2,40 euros brutos por acción, habida cuenta de que hay en circulación 515.453 acciones de la sociedad."

"El balance previsional de la sociedad en 18 de diciembre de 2002 muestra unas disponibilidades de tesorería del orden de 10.000.000 de euros, saldo disponible libre de cualquier traba, reducción o retención.

El beneficio previsional a la citada fecha, es superior a 2.474.174,40 euros, una vez practicadas las posibles reservas obligatorias y deducido el impuesto a pagar sobre dicho resultado.

En consecuencia, a esta fecha existe liquidez suficiente en las arcas sociales como para, sin afectar a la continuidad y solvencia de la compañía, poder atender el pago de un dividendo bruto a cuenta que asciende en total a 1.237.087,20 euros, o sea, 2,40 euros brutos por acción, habida cuenta de que hay en circulación 515.453 acciones de la sociedad."


#### Honorarios auditores

La remuneración a los auditores por la realización de la auditoría de las cuentas anuales individuales y consolidadas del ejercicio 2002, ha ascendido en conjunto a € 18.472,35, siendo éste el único concepto por el que se les ha retribuido.

#### Reinversión de beneficios extraordinarios

La Sociedad ha obtenido los siguientes beneficios extraordinarios:

<u>Renta acogida a la reinversión</u>		<u>Reinversión</u>	
<u>Fecha</u>	<u>Importe €</u>	<u>Fecha</u>	<u>Importe €</u>
Marzo 2001	22.759,33	Año 2001	22.759,33
Marzo 2002	698.897,95	Marzo-Diciembre 2001	698.897,95
Diciembre 2002	15.789.821,18	Año 2002	15.789.821,18



En las declaraciones del impuesto sobre sociedades de los años 2001 y 2002 figuran las rentas indicadas y las reinversiones correspondientes, aplicándose las deducciones previstas en el artículo 36ter de la Ley 43/1995 del impuesto sobre sociedades.

### Acontecimientos posteriores al cierre

No han tenido lugar acontecimientos importantes posteriores al cierre, que no figuren reflejados en el Informe de Gestión.

### Cuadro de Financiación

El cuadro de financiación en el 2002 se expone a continuación, en euros.


APLICACIONES	AÑO 2001	AÑO 2002
Adquisiciones de Inmovilizado	1.187.189,34	30.611.709,92
a) Inmovilizac. Inmateriales	181.408,21	696.367,58
b) Inmovilizac. Materiales	1.005.420,52	1.579.845,50
c) Inmovilizac. Financieras	360,61	28.335.496,84
Dividendos y Primas por Asistencia a Junta	1.239.173,97	1.237.087,20
<b>TOTAL APLICACIONES</b>	<b>2.426.363,31</b>	<b>31.848.797,12</b>
<b>EXCESO DE ORIGENES SOBRE APLICACIONES (Aumento del Capital Circulante)</b>	<b>7.595.988,79</b>	<b>0,00</b>



ORÍGENES	AÑO 2001	AÑO 2002
Recursos procedentes de las Operaciones	10.022.352,10	23.420.382,84
Enajenación de Inmovilizado	0,00	609,77
Inmovilizaciones Financieras	0,00	18.887,93
TOTAL ORÍGENES	10.022.352,10	23.439.880,54
EXCESO DE APLICACIONES SOBRE ORÍGENES (Disminución del Capital Circulante)	—	8.408.916,58

### Recursos Procedentes de las Operaciones

CONCEPTOS	AÑO 2001		AÑO 2002	
	Aumento	Disminución	Aumento	Disminución
Resultado Ejercicio	3.853.270,84	0,00	18.268.234,54	0,00
Amortizaciones	3.417.713,43	0,00	2.504.279,80	0,00
Gastos Invest. en curso Negativos	130.637,63	0,00	22.337,16	0,00
Otras Partidas	2.620.730,20	0,00	2.625.531,34	0,00
TOTAL	10.022.352,10	0,00	23.420.382,84	0,00
RECURSOS PROCEDENTES OPER.	10.022.352,10	0,00	23.420.382,84	0,00






La variación del capital circulante experimentada en el ejercicio 2002 ha sido la siguiente, expresada en euros:

CONCEPTO	AÑO 2001		AÑO 2002	
	Aumento	Disminución	Aumento	Disminución
Existencias	1.330.596,18	0,00	1.374.977,88	0,00
Deudores	0,00	1.355.524,45	-0,00	220.809,03
Acreeedores	232.193,39	0,00	0,00	6.375.856,55
Inversiones Financieras Temporales	7.338.948,69	0,00	0,00	3.546.620,65
Tesorería	57.905,86	0,00	365.956,10	0,00
Ajustes por Periodificación	0,00	8.130,88	0,00	6.564,33
<b>TOTALES</b>	<b>8.959.644,12</b>	<b>1.363.655,33</b>	<b>1.740.933,98</b>	<b>10.149.850,56</b>
<b>AUMENTO CAPITAL CIRCULANTE</b>	<b>7.595.988,79</b>	<b>0,00</b>	<b>0,00</b>	<b>8.408.916,58</b>

### Factor de Agotamiento

En este ejercicio se ha dotado al Factor de Agotamiento, € 2.607.978,73, mostrándose seguidamente la información, a tenor de lo dispuesto en el apartado 4 del artículo 114 de la Ley 43/1995 de 27 de Diciembre.



## Deducciones de la base imponible:

Año 1996	€ 1.679.065,06
Año 1997	—
Año 1998	€ 2.543.156,78
Año 1999	€ 1.694.502,35
Año 2000	€ 2.565.568,06
Año 2001	€ 2.617.711,18
Año 2002	€ 2.607.978,73
<b>Total</b>	<b>€ 13.707.982,16</b>
	=====

Hasta el 31.12.02 se han invertido 8.652.985,39 euros en activos mineros con cargo a dicha deducción, encontrándose amortizados 4.517.878,27 euros.

**Acciones Propias**

La Sociedad no ha realizado operación alguna sobre acciones propias.

**Dividendos**

La Junta General, en su reunión de 27 de junio del 2002, ratificó el dividendo a cuenta de 400 pesetas brutas por acción, repartido según decisión del Consejo de Administración de 23 de marzo de 2001, cargando su importe a Reservas de Libre Disposición.

Bilbao, 27 de marzo de 2003



## MINERALES Y PRODUCTOS DERIVADOS, S.A.

### INFORME DE GESTION 2002

Los precios de venta de nuestros minerales se han mantenido a lo largo del año, si bien la depreciación del dólar norteamericano respecto del euro ha afectado negativamente la cifra de negocios del ejercicio.

Nuestros costos han evolucionado con normalidad, en línea con el incremento del I.P.C., beneficiándose ligeramente con la disminución del precio del gas.

En la Memoria se reflejan las inversiones realizadas, destacando la adquisición de la entidad financiera FAMI-CUATRO, así como la compra de una participación en una sociedad minera sudafricana.


Mejoría de nuestra situación financiera y resultado, como consecuencia principalmente de ingresos extraordinarios procedentes de la expropiación parcial de una concesión minera en la zona de Barajas, Madrid.

Se han incrementado en el ejercicio las labores mineras en busca del aumento de nuestras reservas, de forma que quede garantizado en todo momento el suministro que exige el mercado tanto nacional como de exportación.

Asimismo continúan los trabajos de investigación a tenor de la política de la sociedad, con el fin de mejorar la calidad de nuestros productos y poder competir en todos los mercados.

El I.P.C. alcanza el 4% en el 2002 frente al 2,9% del ejercicio anterior, porcentaje que se considera elevado.

El precio del dinero también ha disminuido en el año, en el entorno del 0,5% anual y de momento sigue con esa misma tendencia.






La situación económica, en estos primeros meses del 2003, afectada por el conflicto bélico actual, no ofrece mucho margen para el optimismo; de ahí que las expectativas para el resto del año sean inciertas y poco halagüeñas, al menos de momento.

Bilbao, 27 de marzo de 2003.



**Velasco, Gay y Cía.**  
Auditores

**Minerales y Productos Derivados, S.A.  
y Sociedades Participadas  
(Grupo Minersa)  
Cuentas anuales e informe de gestión consolidados  
al 31 de diciembre de 2002  
junto al informe de auditoría**



**Sumario**

---

Informe de auditoría de cuentas anuales consolidadas	I - II
Balance de situación consolidado al 31 de diciembre de 2002 y 2001	III - VI
Cuenta de pérdidas y ganancias consolidada para los ejercicios finalizados el 31 de diciembre de 2002 y 2001	VII - VIII
Memoria consolidada del ejercicio finalizado al 31 de diciembre de 2002	1 - 16
Informe de gestión consolidado para el ejercicio finalizado el 31 de diciembre de 2002	1 - 2







**Velasco, Gay y Cía.**  
Auditores

Censores Jurados de  
Cuentas S.L.

Ferran Agulló, 18, 6.º  
Tel. 934 143 321  
Fax 932 009 388  
08021 BARCELONA  
e-mail:audit@grup-velasco.com

P.º de la Habana, 54. 5.º  
Tel. 915 638 398  
Fax 915 634 964  
28036 MADRID

## Informe de auditoría de cuentas anuales consolidadas

A los Accionistas de  
**Minerales y Productos Derivados, S.A.:**

1. Hemos auditado las cuentas anuales consolidadas de **Minerales y Productos Derivados, S.A.** y **Sociedades Participadas (Grupo Minersa)** que comprenden el balance de situación al 31 de diciembre de 2002, la cuenta de pérdidas y ganancias y la memoria correspondientes al ejercicio anual terminado en dicha fecha, cuya formulación es responsabilidad de los Administradores de la Sociedad Dominante. Nuestra responsabilidad es expresar una opinión sobre las citadas cuentas anuales consolidadas en su conjunto, basada en el trabajo realizado de acuerdo con las normas de auditoría generalmente aceptadas, que requieren el examen, mediante la realización de pruebas selectivas, de la evidencia justificativa de las cuentas anuales consolidadas y la evaluación de su presentación, de los principios contables aplicados y de las estimaciones realizadas.



Nuestro trabajo no ha incluido la auditoría de las cuentas anuales individuales del ejercicio 2002 de las sociedades dependientes **Derivados del Flúor, S.A.** y **FAMI-Cuatro de Inversiones S.I.M.C.A.V.F., S.A.** ni de las asociadas **Siderflúor, S.A.**, **Vergenoeg Mining Company (PTY) Ltd.** y **Metorex Limited (PTY) Ltd.**, en las cuales **Minerales y Productos Derivados, S.A.** participa en los porcentajes que se indican en las páginas 1 y 2 de la memoria consolidada adjunta. Los activos y fondos propios de las sociedades dependientes citadas representan un 50,26% y 15,17%, respectivamente, de las correspondientes cifras consolidadas. Las cuentas anuales de **Derivados del Flúor, S.A.**, **FAMI-Cuatro de Inversiones S.I.M.C.A.V.F., S.A.**, **Vergenoeg Mining Company (PTY), Ltd.** y **Metorex Limited (PTY) Ltd.**, han sido auditadas por otros auditores. Nuestra opinión expresada en este informe sobre las cuentas anuales consolidadas al 31 de diciembre de 2002 de **Minerales y Productos Derivados, S.A.** se basa, por lo que se refiere a la participación en las sociedades dependientes y asociadas indicadas, únicamente en la opinión de los otros auditores, a excepción de lo manifestado en el párrafo siguiente en cuanto a **Derivados del Flúor, S.A.**, mientras que las cuentas anuales de **Siderflúor, S.A.** no han sido auditadas.

Debido a circunstancias no imputables a **Derivados del Flúor, S.A.** a la fecha actual no se dispone todavía del informe de auditoría de sus cuentas anuales del ejercicio 2002, si bien se conoce que no existen hechos significativos que puedan afectar negativamente a su patrimonio individual, situación financiera y resultados de sus operaciones de conformidad con principios de contabilidad generalmente aceptados. Las cifras de **Derivados del Flúor, S.A.** tomadas para preparar las cuentas anuales consolidadas de **Grupo Minersa** se han obtenido de las cuentas anuales individuales facilitadas por los Administradores de la Sociedad en fecha 2 de junio de 2003.

General 58012  
123762  
Censores Jurados de Cuentas con el n.º 109  
Folio 29  
Inscrita en el Registro Especial de Sociedades de Censores Jurados de Cuentas con el n.º 109  
R.º Mercantil de la Habana, Tomo 29  
Inscrita en el Registro Especial de Sociedades de Censores Jurados de Cuentas con el n.º 109

II

2. De acuerdo con la legislación mercantil, los Administradores presentan, a efectos comparativos, con cada una de las partidas del balance de situación y de la cuenta de pérdidas y ganancias consolidados, además de las cifras del ejercicio 2002, las correspondientes al ejercicio anterior. Nuestra opinión se refiere exclusivamente a las cuentas anuales consolidadas del ejercicio 2002. Con fecha 15 de abril de 2002 emitimos nuestro informe de auditoría acerca de las cuentas anuales consolidadas del ejercicio 2001, en el que expresamos una opinión favorable.
3. En nuestra opinión, basada en nuestra auditoría, en los informes de los otros auditores indicados en el párrafo 1 y en las cuentas anuales individuales de **Derivados del Flúor, S.A.** facilitadas por sus Administradores, las cuentas anuales consolidadas del ejercicio 2002 adjuntas expresan, en todos los aspectos significativos, la imagen fiel del patrimonio y de la situación financiera de **Minerales y Productos Derivados, S.A.** y **Sociedades Participadas (Grupo Minersa)** al 31 de diciembre de 2002 y de los resultados de sus operaciones durante el ejercicio anual terminado en dicha fecha y contienen la información necesaria y suficiente para su interpretación y comprensión adecuada, de conformidad con principios y normas contables generalmente aceptados que guardan uniformidad con los aplicados en el ejercicio anterior.
4. El informe de gestión consolidado adjunto del ejercicio 2002 contiene las explicaciones que los Administradores consideran oportunas sobre la situación del Grupo, la evolución de sus negocios y sobre otros asuntos y no forma parte integrante de las cuentas anuales consolidadas. Hemos verificado que la información contable que contiene el citado informe de gestión consolidado concuerda con la de las cuentas anuales consolidadas del ejercicio 2002. Nuestro trabajo como auditores se limita a la verificación del informe de gestión consolidado con el alcance mencionado en este mismo párrafo y no incluye la revisión de información distinta de la obtenida a partir de los registros contables de las Sociedades.



4 de abril de 2003 y  
2 de junio de 2003, para Derivados del Flúor, S.A.




## MINERALES Y PRODUCTOS DERIVADOS, S. A.

## DEPOSITO CUENTAS REGISTRO MERCANTIL

## BALANCE

CONSOLIDADO

ACTIVO	EJERCICIO 31/12/2002	EJERCICIO 31/12/2001
ACCIONISTAS POR DESEMBOLSOS	0.00	0.00
INMOVILIZADO	33,291,604.77	28,445,284.50
GASTOS DE ESTABLECIMIENTO	3,667.38	0.00
INMOVILIZACIONES INMATERIALES	1,383,695.64	1,255,301.90
GASTOS DE INVESTIGACION	400,813.95	329,905.02
CONCESIONES, PATENTES, ETC.	11,646,243.95	10,395,697.19
FONDO DE COMERCIO	152,449.02	152,449.02
DERECHOS DE TRASPASO	0.00	0.00
APLICACIONES INFORMATICAS	291,112.66	283,995.30
DERECHOS S/BIENES EN LEASING	0.00	0.00
ANTICIPOS	37,030.52	19,087.62
PROVISIONES	0.00	0.00
AMORTIZACIONES	-11,143,954.46	-9,925,832.25
INMOVILIZACIONES MATERIALES	23,146,191.74	24,545,659.21
TERRENOS Y CONSTRUCCIONES	15,208,286.08	14,997,870.10
INSTALACIONES TECNICAS Y MAQUINARIA	112,549,526.72	105,750,608.51
OTRAS INSTALACIONES UT. Y MOBILIARIO	1,218,029.63	1,211,185.45
ANTICIPOS E INMOVILIZADO EN CURSO	2,206,443.96	2,326,183.03
OTRO INMOVILIZADO	2,408,562.37	1,973,312.84
PROVISIONES	0.00	0.00
AMORTIZACIONES	-110,444,657.02	-101,713,500.72
INMOVILIZACIONES FINANCIERAS	8,758,050.01	2,644,323.39
PARTICIPACIONES PUESTAS EQUIVALENCIA	7,734,561.87	2,282,909.16
PARTICIPACIONES EN EMPRESAS GRUPO	738,412.79	113,342.72
CREDITOS A EMPRESAS DEL GRUPO	26,182.31	0.00
PARTICIPACIONES EN EMPRESAS ASOC.	0.00	0.00
CREDITOS A EMPRESAS ASOCIADAS	0.00	0.00
CARTERA DE VALORES A LARGO	112,178.70	112,178.69
OTROS CREDITOS	107,226.38	96,044.51
DEPOSITOS Y FIANZAS A LARGO	39,487.96	39,848.31
PROVISIONES	0.00	0.00
ADMINISTRACIONES PUBLICAS LARGO P.	0.00	0.00
ACCIONES PROPIAS	0.00	0.00
FONDO DE COMERCIO CONSOLIDACION	3,450,007.03	3,534,365.65
DEUDORES POR OPERACIONES A LARGO	10,417.12	16,590.16
GASTOS A DISTRIBUIR EN VARIOS EJERC.	10,417.12	16,590.16





**MINERALES Y PRODUCTOS DERIVADOS, S. A.**

**DEPOSITO CUENTAS REGISTRO MERCANTIL**

**BALANCE**

**CONSOLIDADO**

ACTIVO	EJERCICIO 31/12/2002	EJERCICIO 31/12/2001
<b>ACTIVO CIRCULANTE</b>	<b>109,553,116.24</b>	<b>82,662,979.52</b>
ACCIONISTAS POR DESEMBOLSOS EX.	0.00	0.00
EXISTENCIAS COMERCIALES	20,815,489.48	20,254,759.28
MATERIAS PRIMAS Y OTROS APROV.	866,510.71	1,289,240.50
PRODUCTOS EN CURSO	6,161,200.69	6,306,848.13
PRODUCTOS TERMINADOS	5,725,645.45	6,149,870.93
SUBPRODUCTOS	8,061,132.63	6,488,168.81
ANTICIPOS	0.00	0.00
PROVISIONES	1,000.00	20,630.91
DEUDORES	0.00	0.00
CLIENTES POR VENTAS Y P.S.	27,972,625.90	27,032,518.27
EMPRESAS GRUPO DEUDORES	26,067,676.95	24,977,347.51
EMPRESAS ASOCIADAS DEUDORES	0.00	0.00
DEUDORES VARIOS	0.00	0.00
PERSONAL	969,201.27	1,079,007.67
ADMINISTRACIONES PUBLICAS	2,144.16	3,267.40
PROVISIONES	1,291,147.12	1,312,645.84
INVERSIONES FINANCIERAS TEMPORALES	-357,543.60	-339,750.15
PARTICIPACION EN EMPRESAS GRUPO	52,994,233.67	30,100,693.81
CREDITOS A EMPRESAS GRUPO	0.00	0.00
PARTICIPACION EN EMP. ASOCIADAS	0.00	0.00
CREDITOS A EMPRESAS ASOCIADAS	0.00	0.00
CARTERA DE VALORES A CORTO	0.00	0.00
OTROS CREDITOS	53,508,286.62	30,100,543.56
DEPOSITOS Y FIANZAS A CORTO	0.00	0.00
PROVISIONES	192.62	150.25
ACCIONES PROPIAS A CORTO	-514,245.57	0.00
TESORERIA	0.00	0.00
AJUSTES POR PERIODIFICACION	6,624,860.70	2,940,216.57
<b>TOTAL GENERAL</b>	<b>146,305,145.16</b>	<b>114,659,219.83</b>




## MINERALES Y PRODUCTOS DERIVADOS, S. A.

## DEPOSITO CUENTAS REGISTRO MERCANTIL

## BALANCE

CONSOLIDADO

PASIVO	EJERCICIO 31-12-02	EJERCICIO 31-12-01
FONDOS PROPIOS	97,823,915.62	73,431,068.58
CAPITAL SUSCRITO	4,639,077.00	4,639,077.00
PRIMA DE EMISION	1,775,595.37	1,376,653.63
RESERVA DE REVALORIZACION	4,167,808.69	4,167,808.70
RESERVAS	64,905,111.68	57,777,529.53
RESERVA LEGAL	2,450,259.50	2,446,407.16
RESERVA ACCIONES PROPIAS	0.00	0.00
RESERVAS PARA ACCIONES SOC.DOMINANTE	0.00	0.00
RESERVAS ESTATUTARIAS	0.00	0.00
RESERVAS SOC.PUESTA EN EQUIVALENCIA	418,047.66	202,595.38
DIFERENCIAS POR AJUSTE CAPITAL EUROS	849.58	849.58
OTRAS RESERVAS	62,035,954.94	55,127,677.41
RESULTADOS EJERCICIOS ANTERIORES	0.00	0.00
REMANENTE	0.00	0.00
RESULTADOS NEGATIVOS EJ.ANTERIORES	0.00	0.00
APORTACIONES PARA COMP.PERDIDAS	0.00	0.00
DIFERENCIAS DE CONVERSION	2,732.37	3,127.90
PERD. Y GAN. ATRIBUIBLES SOC. DOM.	23,570,677.71	5,466,871.82
PERDIDAS Y GANACIAS CONSOLIDADAS	25,464,296.52	7,650,918.97
PERDIDAS Y GANANCIAS SOCIOS EXTERNOS	1,893,618.81	2,184,047.15
DIVIDENDO A CTA.ENTREGADO EJERCICIO	-1,237,087.20	0.00
SOCIOS EXTERNOS	18,646,893.16	18,394,827.57
INGRESOS A DISTRIB.EN VARIOS EJERC.	630,078.66	379,417.34
SUBVENCIONES DE CAPITAL	615,117.71	379,417.34
DIFERENCIAS POSITIVAS DE CAMBIO	0.00	0.00
OTROS INGRESOS A DISTRIBUIR	14,960.95	0.00
INGRESOS FISCALES A DISTRIBUIR	0.00	0.00
PROVISIONES PARA RIESGOS Y GASTOS	176,394.86	178,060.51
PROVISIONES PARA PENSIONES	0.00	0.00
PROVISIONES PARA IMPUESTOS	0.00	0.00
OTRAS PROVISIONES	0.00	1,482.75
FONDO DE REVERSION	176,394.86	176,577.76
ACREEDORES A LARGO PLAZO	0.00	155,782.34
EMISION DE OBLIGACIONES A L/P	0.00	0.00
OBLIGACIONES NO CONVERTIBLES	0.00	0.00
OBLIGACIONES CONVERTIBLES	0.00	0.00
OTRAS DEUDAS REP.EN VALORES NEGOC.	0.00	0.00
DEUDAS CON ENTIDADES DE CREDITO	0.00	155,782.34
DEUDAS A LARGO PLAZO CON ENTIDADES C.	0.00	155,782.34
ACREEDORES POR LEASING	0.00	0.00
DEUDAS CON EMPRESAS DEL GRUPO Y A.	0.00	0.00
DEUDAS CON EMPRESAS GRUPO	0.00	0.00
DEUDAS CON EMPRESAS ASOCIADAS	0.00	0.00






## MINERALES Y PRODUCTOS DERIVADOS, S. A.

## DEPOSITO CUENTAS REGISTRO MERCANTIL

## BALANCE

CONSOLIDADO

PASIVO	EJERCICIO 31-12-02	EJERCICIO 31-12-01
OTROS ACREEDORES	0.00	0.00
DEUDAS REP.POR EFECTOS A PAGAR	0.00	0.00
OTRAS DEUDAS	0.00	0.00
FIANZAS Y DEPOSITOS RECIBIDOS	0.00	0.00
ADMINISTRACIONES PUBLICAS L/P	0.00	0.00
DESEMB.PEND.S/ACCIONES NO EXIGIDOS	0.00	0.00
DE EMRESAS DEL GRUPO	0.00	0.00
DE EMPRESAS ASOCIADAS	0.00	0.00
DE OTRAS EMPRESAS	0.00	0.00
ACRREDORES POR OPERACIONES TRAF.L/P	0.00	0.00
<b>ACREEDORES A CORTO PLAZO</b>	<b>29,027,862.86</b>	<b>22,120,063.49</b>
EMISION DE OBLIGACIONES	0.00	0.00
OBLIGACIONES NO CONVERTIBLES	0.00	0.00
OBLIGACIONES CONVERTIBLES	0.00	0.00
OTRAS DEUDAS REP.EN VALORES NEGOC.	0.00	0.00
INTERESES DE OBLIGACIONES	0.00	0.00
DEUDAS CON ENTIDADES DE CREDITO	611,754.06	3,199,592.85
PRESTAMOS Y OTRAS DEUDAS	611,622.98	3,197,404.89
DEUDAS POR INTERESES	131.08	2,187.96
ACREEDORES POR ARR.FINANCIERO	0.00	0.00
DEUDAS CON EMPRESAS GRUPO C/P	0.00	0.00
DEUDAS CON EMPRESAS GRUPO	0.00	0.00
DEUDAS CON EMPRESAS ASOCIADAS	0.00	0.00
<b>ACREEDORES COMERCIALES</b>	<b>16,477,020.46</b>	<b>16,054,203.44</b>
ANTICIPOS POR RECEP.PEDIDOS	0.00	0.00
DEUDAS POR COMPRAS O PREST.SERVICIOS	16,477,020.46	16,054,203.44
DEUDAS REP.POR EFECTOS A PAGAR	0.00	0.00
OTRAS DEUDAS NO COMERCIALES	11,602,250.80	2,482,682.31
ADMINISTRACIONES PUBLICAS	9,576,194.73	1,588,435.95
DEUDAS REP.POR EFECTOS A PAGAR	0.00	0.00
OTRAS DEUDAS	1,406,875.85	436,392.30
REMUNERACIONES PENDIENTES PAGO	619,180.22	457,854.06
FIANZAS Y DEPOSITOS RECIBIDOS C/P	0.00	0.00
PROVISIONES POR OPERACIONES TRAFICO	32,816.34	6,222.18
AJUSTES POR PERIODIFICACION	304,021.20	277,352.71
PROVISIONES PARA RIEGOS C/P	0.00	0.00
<b>TOTAL GENERAL</b>	<b>146,305,145.16</b>	<b>114,659,219.83</b>





MINERALES Y PRODUCTOS DERIVADOS, S. A.


VII

DEPOSITO CUENTAS REGISTRO MERCANTIL

CUENTA DE PERDIDAS Y GANANCIAS

CONSOLIDADA

	EJERCICIO 31-12-02	EJERCICIO 31-12-01
<b>A) GASTOS (A.1 a A.16)</b>	<b>108,651,249.06</b>	<b>101,999,515.63</b>
REDUCCION EXISTENCIAS PROD.TERM.	0.00	0.00
APROVISIONAMIENTOS	32,724,831.23	33,755,596.44
CONSUMOS DE MERCADERIAS	5,045,741.78	4,181,865.94
CONSUMO DE MATERIAS PRIMAS	25,168,251.46	26,869,012.53
OTROS GASTOS EXTERNOS	2,510,837.99	2,704,717.97
GASTOS DE PERSONAL	16,991,003.73	15,974,872.68
SUELDOS, SALARIOS Y ASIMILADOS	12,777,167.28	12,084,223.47
CARGAS SOCIALES	4,213,836.45	3,890,649.21
DOTACIONES PARA AMORTIZACIONES	10,079,352.95	7,505,662.13
VARIACION PROVISIONES TRAFICO	69,756.72	49,839.61
VARIACION PROVISIONES EXISTENCIAS	0.00	0.00
VAR.PROV.CREDITOS INCOBRABLES	69,756.72	49,839.61
VARIACION OTRAS PROV.TRAFICO	0.00	0.00
OTROS GASTOS DE EXPLOTACION	39,145,212.05	40,629,779.21
SERVICIOS EXTERIORES	32,714,676.37	34,075,096.49
TRIBUTOS	191,442.92	128,454.45
OTROS GASTOS DE GESTION CORRIENTE	6,239,092.76	6,426,228.27
DOTACION A FONDO DE REVERSION	0.00	0.00
BENEFICIOS DE EXPLOTACION	5,938,186.08	7,912,747.99
GASTOS FINANCIEROS Y ASIMILADOS	1,205,506.53	467,867.93
POR DEUDAS CON EMPRESAS GRUPO	0.00	0.00
POR DEUDAS CON EMPRESAS ASOCIADAS	0.00	0.00
POR DEUDAS CON TYERCEROS Y GASTOS	294,027.17	467,867.93
PERDIDAS DE INVERSIONES FINANCIERAS	759,612.85	0.00
VARIACION PROV.INV.FINANCIERAS	151,866.51	0.00
DIFERENCIAS NEGATIVAS DE CAMBIO	435,063.52	251,659.21
RESULTADOS FINANCIEROS POSITIVOS	5,203,463.62	2,293,152.99
BENEFICIOSACTIVIDADES ORDINARIAS	11,141,649.70	10,205,900.98
VARIACION PROVISIONES INMOVILIZADO	0.00	0.00
PERDIDAS PROC.INMOVILIZADO	16,377.15	887.73
PERDIDAS POR OPERACIONES CON ACC.	0.00	0.00
GASTOS EXTRAORDINARIOS	1,288,133.51	82,791.14
GTS.Y PERDIDAS EJERCIOS ANTERIORES	106,846.77	0.00
RESULT.EXTRAORDINARIOS POSITIVOS	20,911,811.72	725,577.54
BENEFICIOS ANTES DE IMPUESTOS	32,053,461.42	10,931,478.52
IMPUESTOS SOBRE SOCIEDADES	6,589,164.90	3,280,559.55
OTROS IMPUESTOS		0.00
RESULTADO CONSOLIDADO DEL EJERCICIO	25,464,296.52	7,650,918.97
RESULTADO ATRIBUIDO A SOCIOS EXTERNOS	1,893,618.81	2,184,047.15
BENEFICIO ATRIBUIDO A LA SOC.DOMINANTE	23,570,677.71	5,466,871.82




## MINERALES Y PRODUCTOS DERIVADOS, S. A.

## DEPOSITO CUENTAS REGISTRO MERCANTIL

## CUENTA DE PERDIDAS Y GANANCIAS

CONSOLIDADA

	EJERCICIO 31-12-02	EJERCICIO 31-12-01
<b>INGRESOS</b>	<b>134,115,545.58</b>	<b>109,650,434.60</b>
IMPORTE NETO CIFRA DE NEGOCIOS	101,699,591.22	103,103,144.63
VENTAS	101,249,083.00	102,931,523.95
PRESTACIONES DE SERVICIOS	915,295.03	418,081.36
DEVOLUCIONES Y RAPPELS S/VENTAS	-464,786.81	-246,460.68
AUMENTO EXIST.PROD.TERMINADOS	1,142,091.11	977,806.63
TRABAJOS REALIZADOS PARA INMOVILIZADO	1,128,131.10	976,378.76
OTROS INGRESOS EXPLOTACION	978,529.33	771,168.04
INGRESOS ACCESORIOS	905,250.58	723,849.09
SUBVENCIONES	73,278.75	47,318.95
EXCESOS DE PROVISIONES RIESGOS	0.00	0.00
PERDIDAS DE EXPLOTACION	0.00	0.00
INGRESOS DE PARTICIPACIONES DE CAPITAL	662,279.79	719,756.09
EN EMPRESAS DEL GRUPO	0.00	0.00
EN EMPRESAS ASOCIADAS	618,419.72	585,077.80
EN EMPRESAS FUERA DEL GRUPO	43,860.07	134,678.29
INGRESOS OTROS VALORES NEGOCIABLES	4,278,141.73	898,598.49
DE EMPRESAS DEL GRUPO	0.00	0.00
DE EMPRESAS ASOCIADAS	0.00	0.00
DE EMPRESAS FUERA DEL GRUPO	4,278,141.73	898,598.49
OTROS INTERESES E INGRESOS ASIMILADOS	263,714.03	298,148.76
DE EMPRESAS DEL GRUPO	0.00	0.00
DE EMPRESAS ASOCIADAS	0.00	0.00
OTROS INTERESES E INGRESOS ASIMILADOS	263,714.03	298,148.76
DIFERENCIAS POSITIVAS DE CAMBIO	454,567.34	679,837.71
PARTICIPACION BFCIOS.SOC.P.EQUIV.	1,185,330.78	416,339.08
RESULTADOS FINANCIEROS NEGATIVOS	0.00	0.00
PERDIDAS DE LAS ACTIVIDADES ORDINARIAS	0.00	0.00
BENEFICIOS ENAJENACION INMOVILIZADO	2,580.80	30,177.17
BENEFICIOS OPER. ACCIONES PROPIAS	0.00	0.00
SUBVENCIONES CAPITAL TRANSF.AL RESULT.	51,147.07	43,624.37
INGRESOS EXTRAORDINARIOS	22,269,441.28	681,346.96
INGRESOS Y BENEFICIOS EJ.ANTERIORES	0.00	54,107.91
RESULTADOS EXTRAORDINARIOS NEGATIVOS	0.00	0.00
PERDIDAS ANTES DE IMPUESTOS	0.00	0.00
PERDIDA CONSOLIDADA DEL EJERCICIO	0.00	0.00
RESULTADO ATRIBUIDO A SOCIOS EXTERNOS	0.00	0.00
PERDIDAS ATRIBUIDAS A SOCIEDAD DOM.	0.00	0.00





**MINERALES Y PRODUCTOS DERIVADOS, S.A. Y SOCIEDADES  
DEPENDIENTES QUE COMPONEN EL GRUPO MINERSA (CONSOLIDADO)**

**MEMORIA CORRESPONDIENTE AL EJERCICIO ANUAL  
CERRADO EN 31 DE DICIEMBRE DE 2002**

Las cuentas anuales de MINERALES Y PRODUCTOS DERIVADOS, S.A. en 31 de Diciembre de 2002 se presentan consolidadas con las de las siguientes sociedades dependientes, cerradas en la misma fecha que se detallan en el cuadro adjunto.

**Bases de presentación de las Cuentas Anuales**


**a) Imagen fiel.**

Las cuentas anuales consolidadas adjuntas se han preparado a partir de los registros de contabilidad individuales de **Minerales y Productos Derivados, S.A.** y de cada una de las Sociedades Participadas consolidadas, modificadas en su caso por los efectos de la actualización practicada al amparo del Real Decreto-Ley 7/1996, de 7 de junio, y se presentan de acuerdo con el Plan General de Contabilidad y el Real Decreto 1815/1991, de 20 de diciembre, por el cual se aprueban las Normas para la Formulación de Cuentas Anuales Consolidadas y muestran la imagen fiel del patrimonio, de la situación financiera y de los resultados del Grupo consolidado.

Las cuentas anuales consolidadas adjuntas, que han estado formuladas por el Consejo de Administración de la Sociedad Dominante, se someterán a la aprobación de la Junta General Ordinaria de Accionistas. Los Administradores de la Sociedad Dominante estiman que serán aprobadas sin modificación alguna. Las cuentas anuales correspondientes al ejercicio 2001 fueron aprobadas el 27 de junio de 2002.

**b) Principios de consolidación y Sociedades consolidadas.**

Los criterios seguidos para determinar el método de consolidación aplicable a cada una de las sociedades que integran el perímetro de consolidación han sido los siguientes:





Sociedad Domicilio social		Actividad principal	31-12-02	
			% Participación Directa	Neto Patrimonial
<b>Siderflúor, S.A.</b> (Bilbao-España)		Fabricación y comercialización de nódulos fundentes	38,46%	1.103.677,45
<b>Derivados del Flúor, S.A.</b> (Bilbao-España)		Fabricación de productos químicos	72,58%	30.421.811,29
<b>SEPIOLSA</b> Azuqueca de Henares (Guadalajara-España)		Extracción y comercialización de minerales no metálicos	78,26%	23.203.819,12
<b>Metorex Limited (Pty) Ltd</b> (República de Sudáfrica)		Holding de compañías dedicadas a la minería	5,04%	42.406.000,00
<b>Fluoritas Asturianas, S.A.</b> (Gijón-España)		Extracción y comercialización de minerales	100%	18.572,64
<b>S.A. Sulquisa</b> Colmenar de Oreja (Madrid-España)		Extracción y comercialización de minerales no metálicos ni energéticos	51,00%	21.933.090,22
<b>MIMEX, S.A.</b> (Bilbao-España)		Distribución y comercialización de minerales y productos químicos	99,80%	233.868,34
<b>Vergenoeg Mining Company (Pty) Ltd</b> (República de Sudáfrica)		Extracción y comercialización minera	30,00%	3.850.332,00
<b>FAMI -Cuatro de Inversiones SIMCAVF, S.A.</b>		S.I.M.C.A.V.F.	100%	26.368.004,41



**1. Integración global:**

- Participación directa o indirecta superior al 50%.

**2. Procedimiento de puesta en equivalencia:**

- Participación superior o igual al 20% e inferior al 50%.

En las cuentas anuales consolidadas adjuntas han sido eliminados todos los saldos y transacciones de consideración entre las sociedades integradas en el perímetro de consolidación, así como el importe de las participaciones mantenidas entre ellas, exceptuando el margen comercial obtenido por la sociedad vendedora, que figura incluido en el valor de las existencias al cierre del ejercicio, provenientes de transacciones entre sociedades del Grupo, puesto que dicho margen resulta de interés poco significativo respecto a la imagen fiel de las cuentas anuales consolidadas.

Los intereses de socios externos representan la parte alícuota de los fondos propios al 31 de diciembre de 2002 de aquellas Sociedades Dependientes que se consolidan por el método de integración global, en las cuales la propiedad es compartida con terceros.

**Distribución de Resultados**

Se propone a la Junta General que el beneficio del ejercicio de € 18.268.234,54 sea traspasado a Reservas de Libre Disposición.

**Normas de valoración****Gastos de investigación y desarrollo**

Corresponde a los incurridos en proyectos individualizados y se capitalizan cuando existen motivos fundados de su éxito técnico y rentabilidad económico-comercial.

Incluyen los costes incurridos por la propia Sociedad para el desarrollo de nuevos proyectos, fundamentalmente componentes de inversión, personal y otros gastos indirectos. Su amortización se ha realizado a partir de la fecha de finalización de cada proyecto individualizado y en un plazo máximo de 10 años.



### Concesiones, patentes, licencias, marcas y similares

Se valoran por el precio de adquisición, incluyendo el coste de registro y formalización de la correspondiente patente o marca.

Su amortización se realiza en un plazo máximo de 5 años.

### Aplicaciones informáticas

Las aplicaciones informáticas se hallan valoradas a precio de adquisición por la propiedad de programas y aplicaciones informáticas, tanto los adquiridos a terceros como los elaborados por la propia Sociedad, no figurando por tanto los gastos de mantenimiento de la aplicación informática.

Su amortización se efectúa en un plazo máximo de 4 años.

### Inmovilizaciones materiales

El inmovilizado material se halla valorado a precio de coste actualizado de acuerdo con diversas disposiciones legales entre las que se encuentra el Real Decreto-Ley 7/1996, el cual incluye los gastos adicionales generados hasta la puesta en condiciones de funcionamiento del bien. Las adiciones posteriores se hallan valoradas a precio de coste.

Las plusvalías o incrementos netos del valor resultante de las operaciones de actualización se amortizan en los períodos impositivos que restan por completar la vida útil de los elementos actualizados.

Las reparaciones que no representan una ampliación de la vida útil y los gastos de mantenimiento, se cargan directamente a la cuenta de pérdidas y ganancias.

Los costes de ampliación o mejora que dan lugar a una mayor duración del bien o un aumento de la productividad, capacidad o eficiencia, son capitalizados como mayor valor del mismo.





Las amortizaciones de los activos mineros se practican libremente, de acuerdo con lo dispuesto en el artículo 111 de la Ley 43/1995 de 27 de Diciembre.

Durante el ejercicio las Sociedades del Grupo han realizado para sí mismas obras y trabajos susceptibles de ser registrados como mayor coste del inmovilizado material por importe de 1.128.131 euros. No se han producido en dichos bienes la capitalización de intereses ni diferencias de cambio.

No existen partidas del inmovilizado material que figuren en el activo por una cantidad fija.

#### Valores negociables y otras inversiones financieras análogas

Las Sociedades del Grupo siguen el siguiente criterio en la contabilización de sus inversiones en valores negociables:

1. **Títulos con cotización oficial.** A coste.
2. **Títulos sin cotización oficial.** Igualmente, al coste.

Los créditos no comerciales, tanto a corto como a largo plazo, se registran por el importe entregado. La diferencia con el valor nominal se considera como ingreso por intereses en el ejercicio en que se devengan, siguiendo un criterio financiero.

Los depósitos y fianzas constituidos, tanto a corto como a largo plazo, figuran registrados por los importes efectivamente desembolsados.

Las operaciones de adquisición de títulos de deuda pública, con pacto de recompra, figuran por su coste de adquisición.

Las imposiciones a corto plazo se reflejan por su valor nominal.





## Existencias

### Materias primas y otros aprovisionamientos

Se encuentran valoradas al precio de adquisición de acuerdo con el método del coste medio ponderado. Al importe obtenido se le deduce la corrección valorativa por pérdidas reversibles. La estimación de tales pérdidas se realiza al cierre del ejercicio cuando el valor de mercado de las materias primas es inferior a su precio de adquisición.

### Productos en curso, semiterminados y terminados

Se valoran por medio de escandallo de coste por artículo y proceso que, para los efectos, establecen las Sociedades del Grupo.

El coste de producción definido por el escandallo se determina añadiendo al precio de adquisición de las materias primas y otras materias consumibles, los costes directamente imputables al producto, así como la parte que corresponde de los costes indirectamente imputables al mismo en la medida en que tales costes corresponden al proceso de fabricación del período correspondiente.

La valoración de los productos obsoletos, defectuosos o de lento movimiento se ha reducido a su posible valor de realización.

### Deudores y acreedores por operaciones de tráfico

Los saldos deudores y acreedores originados por las operaciones de tráfico de las empresas, tanto a corto como a largo plazo, se registran por su valor nominal. Los intereses incluidos en el valor de dichas transacciones con vencimiento superior a un ejercicio económico se difieren y periodifican, imputándose a resultados según criterios financieros.

### Provisión por insolvencias

La provisión por insolvencias se encuentra dotada con cargo a los resultados del ejercicio y por la totalidad del saldo pendiente, cuando concurren las siguientes circunstancias:

- Clientes cuyos saldos manifiestan una antigüedad superior a 12 meses.



- Clientes declarados en quiebra, concurso de acreedores, suspensión de pagos o en procedimiento de quita y espera.
- Clientes procesados por delito de alzamiento de bienes.
- Clientes cuyos saldos han sido reclamados judicialmente, con objeto de litigio judicial o procedimiento arbitral.

#### Deudas con entidades de crédito

Las deudas con entidades de crédito por préstamos y créditos recibidos figuran contabilizados por su valor de reembolso. Los intereses financieros devengados y pendientes de pago al cierre del ejercicio figuran separadamente, si procede, en el epígrafe "Deudas por intereses" del balance de situación adjunto.

#### Transacciones en moneda extranjera

La conversión en moneda nacional de los créditos y débitos en moneda extranjera se efectúa aplicando el tipo de cambio vigente en la fecha de la operación, traspasando a la cuenta de pérdidas y ganancias las diferencias de cambio que se producen en el momento del cobro o pago correspondiente.

Al cierre del ejercicio, se determinó la valoración de los saldos deudores y acreedores en moneda extranjera al tipo de cambio vigente al 31 de diciembre de 2002, imputándose a resultados las diferencias negativas y registrándose en el pasivo del balance las diferencias positivas no realizadas.

#### Subvenciones

A efectos de registrar contablemente las subvenciones recibidas, las Sociedades del Grupo aplican los siguientes criterios:

**1. Subvenciones de capital.** Tienen el carácter de no reintegrables y se valoran por el importe concedido. Se imputan a los resultados en función de la vida útil del bien subvencionado.



2. **Subvenciones de explotación.** Se registran contablemente como "Otros ingresos de explotación" en el momento de ser notificada su concesión.

### Ingresos y gastos

Los ingresos y gastos se imputan en función de la corriente real de bienes y servicios que representan, y con independencia del momento en que se produzca la corriente monetaria o financiera derivada de ellos.

No obstante, siguiendo el principio de prudencia, las Sociedades del Grupo únicamente contabilizan los beneficios realizados a la fecha del cierre del ejercicio, en tanto que los riesgos y las pérdidas previsibles, aún siendo eventuales, se contabilizan tan pronto son conocidos.

Las ventas de bienes e ingresos por servicios prestados, se registran sin incluir los importes correspondientes a los impuestos que gravan estas operaciones, deduciéndose como menor importe de la operación todos los descuentos, incluidos o no en factura, que no obedecen a pronto pago. Estos últimos son considerados como gastos financieros.

Los importes de los impuestos que recaigan sobre las compras de mercaderías y demás bienes para su posterior reventa, excluido el Impuesto sobre el Valor Añadido (IVA), se registran como mayor valor de los bienes o servicios adquiridos.

Los descuentos posteriores a la emisión o recepción, en su caso, de la factura originados por defectos de calidad, incumplimiento de plazos de entrega u otras causas análogas, así como los descuentos por volumen se registran diferenciadamente de los importes de las ventas o compras de bienes y de los ingresos o gastos por servicios, respectivamente.

### Impuesto sobre Beneficios

Para la contabilización del Impuesto sobre Sociedades, se han considerado las diferencias que pudieran existir entre el resultado contable y el resultado fiscal, entendido éste como la base imponible del impuesto, así como las bonificaciones y deducciones a la cuota del impuesto que son consideradas como un menor importe de la cuota a pagar por el Impuesto sobre Sociedades del ejercicio en que se obtiene ese beneficio, siempre que la base imponible del impuesto resulte positiva.





### Transacciones con Sociedades del Grupo

Las transacciones entre sociedades del Grupo se efectuaron en las mismas condiciones que las aplicadas con terceros no vinculados accionarialmente con la Sociedad.


### Clasificación de los saldos entre corto y largo plazo

En el balance de situación adjunto se consideran como operaciones a largo plazo aquellas cuyo período de vencimiento al 31 de diciembre de 2002 es superior a doce meses.

### Inmovilizado Inmaterial

Valor Inversión	Saldo 01.01.02	Altas	Bajas o Traspasos	Saldo 31.12.02
Gastos Investigación Y Desarrollo	329.905,02	93.246,09	22.337,16	400.813,95
Concesión, Patentes, Licencias, etc.	10.395.697,19	1.250.546,76	0,00	11.646.243,95
Fondo de Comercio	152.449,02	0,00	0,00	152.449,02
Aplicaciones Informáticas	303.082,92	41.025,60	15.965,34	328.143,18
Gastos de Establecimiento	0,00	3.667,38	0,00	3.667,38
<b>Totales</b>	<b>11.181.134,15</b>	<b>1.388.485,83</b>	<b>38.302,50</b>	<b>12.531.317,48</b>

Amortizaciones	Saldo 01.01.02	Altas	Bajas o Traspasos	Saldo 31.12.02
Gastos Investigación Y Desarrollo	41.289,53	0,00	0,00	41.289,53
Concesión, Patentes, Licencias, etc.	9.658.847,85	1.201.450,14	0,00	10.860.297,99
Aplicaciones Informáticas	225.694,87	16.672,07	0,00	242.366,94
<b>Totales</b>	<b>9.925.832,25</b>	<b>1.218.122,21</b>	<b>0,00</b>	<b>11.143.954,46</b>



**Inmovilizado Material**

Valor Inversión	Saldo 01.01.02	Altas	Bajas o Traspasos	Saldo 31.12.02
Terrenos y Construcciones	14.997.870,10	3.580.809,37	3.370.393,39	15.208.286,08
Instalaciones Técnicas y Maquinaria	105.750.608,51	3.377.527,30	-3.421.390,91	112.549.526,72
Otras Instalaciones, Utilaje y Mobiliario	1.211.185,45	57.703,69	50.859,51	1.218.029,63
Inmov. Material en Curso	2.326.183,03	12.558,47	132.297,54	2.206.443,96
Otro Inmovilizado	1.973.312,84	98.634,94	-336.614,59	2.408.562,37
Totales	126.259.159,93	7.127.233,77	-204.455,06	133.590.848,76

Amortizaciones	Saldo 01.01.02	Altas	Bajas o Traspasos	Saldo 31.12.02
Terrenos y Construcciones	6.660.219,43	220.505,90	0,00	6.880.725,33
Instalaciones Técnicas y Maquinaria	92.964.712,34	8.325.449,72	50.997,52	101.239.164,54
Otras Instalaciones, Utilaje y Mobiliario	617.539,10	91.513,02	0,00	709.052,12
Otro Inmovilizado	1.471.029,85	144.685,18	0,00	1.615.715,03
Totales	101.713.500,72	8.782.153,82	50.997,52	110.444.657,02

**Inmovilizado Financiero**

El aumento, en el ejercicio, de este epígrafe ha supuesto € 6.113.727 y recoge adquisiciones de participaciones en empresas que figuran detalladas en el cuadro de las sociedades que forman el perímetro del balance consolidado.



**Existencias**

Al cierre del ejercicio no existían compromisos de compra de los que se pudieran derivar obligaciones significativas para la sociedad.

No hay ningún tipo de limitación sobre la disponibilidad de las existencias reflejadas en el Balance.

**Inversiones Financieras Temporales**

Valor de adquisición de títulos financieros a corto plazo.

**Transacciones entre empresas del Grupo**

Seguidamente se muestra el movimiento entre empresas del Grupo:

Ventas	10.939.915,90
Prestación de Servicios	1.337.271,54
Compras	19.168,00
Ingresos participaciones de capital	4.231.164,28

**Medio ambiente**

Durante el 2002 las Sociedades del Grupo han invertido € 1.235.397 destinados a la protección del medio ambiente en sus centros de explotación.

**Deudas no comerciales**

Recoge tanto deudas por remuneraciones pendientes de pago, como los saldos a favor de las Administraciones Públicas. Ambos epígrafes son de plazo inferior a un año.

**Situación fiscal**

Los resultados fiscales y contables son coincidentes, teniendo en cuenta los criterios aplicables al Régimen Fiscal de la Minería en las Sociedades mineras del Grupo.





No existen bases imponibles negativas pendientes de compensar fiscalmente.

No se deduce cantidad alguna por Inversiones en la liquidación del 2002, al no existir saldo disponible.

No hay compromisos adquiridos en relación con incentivos fiscales.

Según las disposiciones legales vigentes, las liquidaciones de impuestos no pueden considerarse definitivas hasta que no han sido inspeccionadas por las autoridades fiscales o ha transcurrido el plazo de prescripción. En opinión de las Direcciones de las Sociedades consolidadas, no existen contingencias de importes significativos que pudieran derivarse de la revisión de los años abiertos a inspección.

#### **Garantías comprometidas con terceros y otros pasivos contingentes**

Las garantías comprometidas con terceros se refieren a contragarantías suscritas a entidades bancarias, que a petición de las Sociedades del Grupo han afianzado por cuenta de las mismas, mediante avales, a diversos organismos de la Administración del cumplimiento de determinadas obligaciones por un montante, que en 31 de Diciembre del 2002 asciende a € 1.921.390.

El número de personas empleadas en el 2002 por categorías es como sigue:

Titulados superiores	71
Técnicos	21
Empleados	89
Operarios	201
	<hr/>
Total	382
	=====



**Otra información****Remuneración de Administradores**

Los miembros del Consejo de Administración han percibido en concepto de sueldos y dietas en el 2002 un total de € 138.706 como sigue:

Dietas Consejo	97.363,94
Sueldos	41.341,96
	<hr/>
Total	138.705,90
	=====

No existe ningún tipo de obligación asumida a título de garantía o de cualquier otra naturaleza por cuenta de ningún miembro del Consejo de Administración.

**Honorarios auditores**

La remuneración a los auditores por la realización de la auditoría de las cuentas anuales individuales y consolidadas del ejercicio 2002, ha ascendido en conjunto a € 60.648,17, siendo éste el único concepto por el que se les ha retribuido.

**Acontecimientos posteriores al cierre**

No han tenido lugar acontecimientos importantes posteriores al cierre, que no figuren reflejados en el Informe de Gestión.

**Capital suscrito**

El capital asciende a € 4.639.077, totalmente desembolsado, y está dividido en 515.453 acciones ordinarias al portador de 9 euros de valor nominal cada una.



**Reserva Legal**

Esta Reserva sólo puede utilizarse para cubrir pérdidas y sólo sería distribuíble en el caso de liquidación de la Sociedad, habiéndose alcanzado el tope del 20% en todas las sociedades consolidadas.

**Reservas de la Sociedad Dominante**

Las reservas de la sociedad dominante ascienden a € 34.176.932.

**Reservas en Sociedades consolidadas por integración global o proporcional**

El desglose, por sociedades, de las Reservas en Sociedades consolidadas por integración global es el siguiente:

<u>Sociedades del Grupo</u>	<u>Miles de euros</u>
Derivados del Flúor, S.A.	15.838.468,44
Sepiol, S.A.	11.038.396,13
S.A. Sulquisa	12.334.070,01
Mercados Mundiales Import Export, S.A.	122.196,03
FAMI-Cuatro de Inversiones SIMCAVF, S.A.	-3.055.591,33
Varias Participaciones Puestas en Equivalencia	407.580,61
	<hr/>
S u m a	36.685.119,89
	=====

**Intereses de Socios externos**

El saldo incluido en este epígrafe del balance de situación consolidado adjunto al 31 de diciembre de 2002 recoge el valor de la participación de los accionistas minoritarios en las Sociedades consolidadas. Asimismo, el saldo que se muestra en la cuenta de pérdidas y ganancias adjunta en el epígrafe "Beneficios atribuidos a socios externos" representa la participación de estos accionistas minoritarios.





El detalle de los intereses de los socios externos de aquéllas Sociedades Dependientes que se consolidan por el método de integración global en los cuales la propiedad es compartida con terceros es el siguiente:

	<u>Resultados Consolidados</u>	<u>Resultado atribuido a socios exteriores</u>	<u>Resultados atribuidos a la Sociedad Dominante</u>
Derivados del Flúor, S.A.	3.797.865,09	1.041.488,54	2.756.376,55
S.A. Sulquisa	4.235.068,40	852.017,62	3.383.050,78
Mercados Mundiales Import Export, S.A.	56.326,22	112,65	56.213,57
FAMI-Cuatro de Inversiones SIMCAVF, S.A.	2.610.335,42		2.610.335,42
Minerales y Productos Derivados, S.A.	14.558.514,49		14.558.514,49
<b>S u m a n</b>	<b>25.258.109,62</b>	<b>1.893.618,81</b>	<b>23.364.490,81</b>
<b>PUESTA EN EQUIVALENCIA</b>			
Vergenoeg Mining Company (Pty) Ltd.	201.010,80		201.010,80
Siderflúor, S.A.	5.176,10		5.176,10
<b>S u m a n</b>	<b>206.186,90</b>		<b>206.186,90</b>
	<b>25.464.296,52</b>	<b>1.893.618,81</b>	<b>23.570.677,71</b>

### Cuadro Socios externos

Se adjunta.

### Distribución de Resultados

Al no haberse celebrado a esta fecha las Juntas Generales de Accionistas de las sociedades del grupo, está pendiente la distribución de sus resultados

Bilbao, 27 de marzo de 2003.



**CUADRO DE SOCIOS EXTERNOS**

Euros

Sociedad	Saldo al 31.12.2001	Modificación del perímetro de consolidación		Otros ajustes (*)	Resultado atribuido a la minoría	Saldo al 31.12.2002	Desglose al 31 de diciembre de 2002		Total	
		Aumentos	Disminuciones				Capital	Reservas		
Derivados del Fluor, S.A.	7.917.965,46		581.737,08	-35.143,61	1.041.488,54	8.342.573,31	1.502.286,79	5.798.797,98	1.041.488,54	8.342.573,31
S.A. Sulquisa	10.476.497,03		2.094.750,00	1.070.077,47	852.017,62	10.303.842,12	951.016,50	8.500.808,00	852.017,62	10.303.842,12
Mercados Mundiales Import Export, S.A.	365,08				112,65	477,73	120,20	244,88	112,65	477,73
	<u>18.394.827,57</u>	<u>0,00</u>	<u>2.676.487,08</u>	<u>1.034.933,86</u>	<u>1.893.618,81</u>	<u>18.646.893,16</u>	<u>2.453.423,49</u>	<u>14.299.850,86</u>	<u>1.893.618,81</u>	<u>18.646.893,16</u>

(\*): Corresponde a los ajustes generados como consecuencia de modificaciones en el porcentaje de participación accionarial respecto al existente en el ejercicio 2001 en Derivados del Fluor, S. A., así como al efecto de la disolución de la filial SEPIOLSA DEUTSCHLAND GMBH y la repercusión correspondiente a la Dotación al Factor de Agotamiento en S.A. Sulquisa



## MINERALES Y PRODUCTOS DERIVADOS, S.A.

### INFORME DE GESTION CONSOLIDADO CORRESPONDIENTE AL EJERCICIO 2002

En el 2002 ha continuado, en general, la estabilidad en los mercados de los productos de las empresas del Grupo, con algunas variaciones en determinados precios de venta, si bien conforme avanzaba el año, se percibía una cierta tendencia a la baja, provocada principalmente por la devaluación del dólar norteamericano respecto del euro.

En relación con el año 2001, la cifra de negocios ha disminuido ligeramente; los costos directos han subido dentro de límites razonables; las amortizaciones se han incrementado, en especial la de las empresas mineras, lo que se ha traducido en un menor beneficio de las actividades ordinarias, que se ha visto compensado con ingresos extraordinarios elevados, llegándose por tal motivo, a un beneficio muy superior al del ejercicio precedente.

Las inversiones en activos mineros e industriales han sido normales; sin embargo en inmovilizaciones e inversiones financieras se han visto incrementadas sensiblemente en el 2002, según se indica en la Memoria.

Huelga decir que tanto por exigencias de los mercados como por la política de las empresas, no ha cesado ni la investigación de nuestros productos ni la búsqueda de nuevos mercados para los mismos, cuidando eso sí, de manera especial, todo lo relativo a la preservación del medio ambiente.

El I.P.C. alcanza el 4% en el 2002 frente al 2,9% del ejercicio anterior, porcentaje que se considera elevado.

El precio del dinero también ha disminuido en el año, en el entorno del 0,5% anual y de momento sigue con esa misma tendencia.





La economía en el ámbito internacional no acaba de remontar y en estos momentos se halla en un estado que denominaremos coyuntural, que impide anticipar con cierta aproximación el devenir del año 2003. Hay que confiar que en poco tiempo se aclare el confuso panorama actual y podamos conocer con más claridad la tendencia de lo que queda del ejercicio.

Bilbao, 27 de marzo de 2003.

