

Velasco, Gay y Cía.
Auditores



La Seda de Barcelona S.A.

Cuentas anuales e informe de gestión

al 31 de diciembre de 2002

junto al informe de auditoría

Sumario

Balance de situación al 31 de diciembre de 2002 y 2001	1
Cuenta de pérdidas y ganancias para los ejercicios finalizados el 31 de diciembre de 2002 y 2001	2
Memoria del balance de situación y cuenta de pérdidas y ganancias al 31 de diciembre de 2002	3 - 46
Informe de gestión para el ejercicio finalizado el 31 de diciembre de 2002	47 - 48



Velasco, Gay y Cía.
Auditores

Censores Jurados de
Cuentas S.L.

Ferran Agulló, 18, 6.º
Tel. 934 143 321
Fax 932 009 388
08021 BARCELONA
e-mail:audit@grup-velasco.com

P.º de la Habana, 54. 5.º
Tel. 915 638 398
Fax 915 634 964
28036 MADRID

Informe de auditoría de cuentas anuales

A los Accionistas de
La Seda de Barcelona, S.A.:

1. Hemos auditado las cuentas anuales de **La Seda de Barcelona, S.A.** que comprenden el balance de situación al 31 de diciembre de 2002, la cuenta de pérdidas y ganancias y la memoria correspondientes al ejercicio anual terminado en dicha fecha, cuya formulación es responsabilidad de los Administradores de la Sociedad. Nuestra responsabilidad es expresar una opinión sobre las citadas cuentas anuales en su conjunto, basada en el trabajo realizado de acuerdo con las normas de auditoría generalmente aceptadas, que requieren el examen, mediante la realización de pruebas selectivas, de la evidencia justificativa de las cuentas anuales y la evaluación de su presentación, de los principios contables aplicados y de las estimaciones realizadas.
2. De acuerdo con la legislación mercantil, los Administradores presentan, a efectos comparativos, con cada una de las partidas del balance de situación, de la cuenta de pérdidas y ganancias y del cuadro de financiación, además de las cifras del ejercicio 2002, las correspondientes al ejercicio anterior. Nuestra opinión se refiere exclusivamente a las cuentas anuales del ejercicio 2002. Con fecha 19 de abril de 2002 emitimos nuestro informe de auditoría acerca de las cuentas anuales del ejercicio 2001, en el que expresamos una opinión favorable.
3. La Sociedad participa mayoritariamente en el capital social de determinadas sociedades (véase Nota 8.2 de la memoria adjunta), con las que realiza asimismo operaciones comerciales de diversa índole. La formulación de las cuentas anuales consolidadas es necesaria, de acuerdo con principios y normas contables generalmente aceptados, para presentar la imagen fiel de la situación financiera y de los resultados de las operaciones del Grupo. El balance de situación y la cuenta de pérdidas y ganancias adjuntas están referidos a la Sociedad individualmente. A tal efecto, la Sociedad ha elaborado también sus cuentas anuales e informe de gestión consolidados del ejercicio anual terminado el 31 de diciembre de 2002.

II

4. Según se indica en la Nota 22.2. de la memoria adjunta, la Sociedad se ha acogido a los beneficios fiscales derivados de la Resolución del Instituto de Contabilidad y Auditoría de Cuentas del 15 de marzo de 2002 que por primera vez ha permitido la contabilización del efecto fiscal derivado de las deducciones y bonificaciones pendientes de aplicación por insuficiencia de cuota, siempre que no existan dudas razonables sobre su posible aplicación en ejercicios futuros. Su importe conjunto ha ascendido a 0,701 millones de euros, lo cual ha supuesto que los resultados y fondos propios de la Sociedad al 31 de diciembre de 2002 se hayan visto incrementados por dicho importe.
5. En nuestra opinión, las cuentas anuales del ejercicio 2002 adjuntas expresan, en todos los aspectos significativos, la imagen fiel del patrimonio y de la situación financiera de **La Seda de Barcelona, S.A.** al 31 de diciembre de 2002 y de los resultados de sus operaciones y de los recursos obtenidos y aplicados durante el ejercicio anual terminado en dicha fecha y contienen la información necesaria y suficiente para su interpretación y comprensión adecuada, de conformidad con principios y normas contables generalmente aceptados que guardan uniformidad con los aplicados en el ejercicio anterior, con excepción del cambio de criterio indicado en el párrafo 4 anterior respecto a la contabilización de las deducciones y bonificaciones pendientes de aplicación en el ejercicio por insuficiencia de cuota, con el que estamos de acuerdo.
6. El informe de gestión adjunto del ejercicio 2002 contiene las explicaciones que los Administradores consideran oportunas sobre la situación de la Sociedad, la evolución de sus negocios y sobre otros asuntos y no forma parte integrante de las cuentas anuales. Hemos verificado que la información contable que contiene el citado informe de gestión concuerda con la de las cuentas anuales del ejercicio 2002. Nuestro trabajo como auditores se limita a la verificación del informe de gestión con el alcance mencionado en este mismo párrafo y no incluye la revisión de información distinta de la obtenida a partir de los registros contables de la Sociedad.



VELASCO, GAY Y CIA.
Censores Jurados de Cuentas, S.L.
Miembro del R.O.A.C. nº SO 660



Carlos Velasco González
Censor Jurado de Cuentas
Miembro del R.O.A.C. nº 8.975

4 de abril de 2003

7 - 7

La Seda de Barcelona, S.A.

Balance de situación al 31 de diciembre de 2002 y 2001
(Miles de Euros)

Activo	31/12/02	31/12/01	Pasivo	31/12/02	31/12/01
Inmovilizado			Fondos propios		
<u>Gastos de establecimiento</u>	1.561	1.839	Capital suscrito	90.155	84.111
<u>Inmovilizaciones inmateriales</u>			Prima de emisión	12.379	12.379
Concesiones, patentes, licencias, marcas y similares	78	73	Reservas	38.750	36.945
Aplicaciones informáticas	1.542	15	Aportación de socios para futuras ampliaciones de capital	3.000	-
Derechos sobre bienes en régimen de arrendamiento financiero	-	114	Beneficio del ejercicio	1.465	1.805
Amortizaciones	(70)	(128)	Total fondos propios	145.749	135.240
	1.550	74	<u>Ingresos a distribuir en varios ejercicios</u>		
<u>Inmovilizaciones materiales</u>			Otros ingresos a distribuir en varios ejercicios	-	270
Terrenos y construcciones	13.434	13.057		-	270
Instalaciones técnicas y maquinaria	165.310	157.345	<u>Provisiones para riesgos y gastos</u>	544	7.588
Otras instalaciones, utillaje y mobiliario	1.590	1.482	<u>Acreeedores a largo plazo</u>		
Anticipos e inmovilizaciones materiales en curso	1.611	5.798	Deudas a largo plazo con entidades de crédito	22.919	14.434
Otro inmovilizado	4.266	3.504	Deudas con empresas del grupo y asociadas	5.497	-
Amortizaciones	(92.939)	(90.142)	Administraciones Públicas a largo plazo	31.919	45.432
	93.272	91.044	Otras deudas	7.419	4.430
<u>Inmovilizaciones financieras</u>			Fianzas y depósitos recibidos a largo plazo	67	7
Participaciones en empresas del grupo y asociadas	86.614	85.091	Total acreedores a largo plazo	67.821	64.303
Créditos a empresas del grupo	15.194	15.194	<u>Acreeedores a corto plazo</u>		
Otras participaciones en empresas	339	339	Emisión de obligaciones y otros valores negociables	-	4.207
Cartera de valores a largo plazo	156	156	Préstamos y otras deudas	30.996	36.748
Otros créditos	7.670	4.024	Deudas por intereses	265	473
Administraciones Públicas a largo plazo	21.272	21.857	Acreeedores por arrendamiento financiero a corto plazo	-	40
Depósitos y fianzas constituidos a largo plazo	36	36	Deudas con empresas del grupo y asociadas	16.965	20.655
	131.281	126.697	Deudas por compras o prestaciones de servicios	18.827	26.815
Total Inmovilizado	227.664	219.655	Administraciones Públicas	16.698	6.615
<u>Gastos a distribuir en varios ejercicios</u>	17.971	17.482	Deudas representadas por efectos a pagar	503	-
Activo circulante			Otras deudas	3.618	6.848
<u>Existencias</u>			Remuneraciones pendientes de pago	2.343	2.813
Materias primas y otros aprovisionamientos	4.488	5.206	Fianzas y depósitos recibidos a corto plazo	6	-
Productos terminados	3.735	5.064	Total acreedores a corto plazo	90.221	105.215
Provisiones	(23)	(23)			
	8.200	10.248			
<u>Deudores</u>					
Clientes por ventas y prestaciones de servicios	20.604	25.066			
Empresas del grupo y asociadas, deudores	18.947	15.592			
Deudores varios	10.554	20.282			
Personal	16	11			
Administraciones Públicas	167	1.347			
Provisiones	(327)	(877)			
	49.961	61.421			
<u>Inversiones financieras temporales</u>					
Cartera de valores a corto plazo	171	11			
Otros créditos	-	1.189			
Depósitos y fianzas constituidos a corto plazo	147	1			
Provisiones	(5)	-			
	313	1.201			
<u>Acciones propias a corto plazo</u>	15	207			
<u>Tesorería</u>	152	1.796			
<u>Ajustes por periodificación</u>	59	605			
Total activo circulante	58.700	75.478			
Total activo	304.335	312.615	Total pasivo	304.335	312.615



La Seda de Barcelona, S.A.

Cuenta de pérdidas y ganancias al 31 de diciembre de 2002 y 2001
(Miles de Euros)

Debe	31/12/02	31/12/01	Haber	31/12/02	31/12/01
I. Resultados de explotación					
Gastos			Ingresos		
Reducción de existencias de productos terminados y en curso de fabricación	1.330	-	Importe neto de la cifra de negocios		
Aprovisionamientos			Ventas	64.260	77.113
Consumo de mercaderías	83	-	Devoluciones y "rappels" sobre ventas	(73)	(435)
Consumo de materias primas y otras materias consumibles	45.770	58.971	Prestaciones de servicios	4.082	1.147
Gastos de personal			Aumento de existencias de productos terminados y en curso de fabricación	-	3.509
Sueldos, salarios y asimilados	7.582	5.903	Trabajos efectuados por la empresa para el inmovilizado	415	-
Cargas sociales	2.384	1.846	Otros ingresos de explotación		
Dotaciones para amortizaciones de inmovilizado	2.941	2.511	Ingresos accesorios y otros de gestión corriente	5.176	6.540
Variación de las provisiones de tráfico			Subvenciones	-	126
Variación de provisiones y pérdidas de créditos incobrables	(84)	169	Exceso de provisiones de riesgos y gastos	71	121
Otros gastos de explotación					
Servicios exteriores	5.009	9.530			
Tributos	311	375			
Otros gastos de gestión corriente	-	93			
Beneficios de explotación	8.605	8.723			
Total	73.931	88.121	Total	73.931	88.121
II. Resultados financieros					
Gastos financieros y gastos asimilados			Ingresos de participaciones en capital		
Por deudas con terceros y gastos asimilados	6.703	5.401	En empresas fuera del grupo	6	12
Variación de las provisiones de las inversiones financieras	5	-	Ingresos de otros valores negociables y de créditos del activo inmovilizado	12	-
Diferencias negativas de cambio	203	33	Otros intereses e ingresos asimilados		
			Otros intereses	112	545
			Diferencias positivas de cambio	137	77
			Resultados financieros negativos	6.644	4.800
Total	6.911	5.434	Total	6.911	5.434
III. Beneficios de las actividades ordinarias					
	1.961	3.923			
IV. Resultados extraordinarios					
Gastos de reestructuración de plantilla	983	1.237	Beneficios en enajenación de inmovilizado inmaterial, material y cartera de control	968	1.333
Pérdidas procedentes del inmovilizado inmaterial, material y cartera de control	369	130	Beneficios por operaciones con acciones y obligaciones propias	15	-
Pérdidas por operaciones con acciones y obligaciones propias	14	1.617	Ingresos extraordinarios	467	1.223
Gastos extraordinarios	582	487	Ingresos y beneficios de ejercicios anteriores	580	-
Resultados extraordinarios positivos	82	-	Resultados extraordinarios negativos	-	915
Total	2.030	3.471	Total	2.030	3.471
V. Beneficios antes de impuestos					
	2.043	3.009			
Impuesto sobre Sociedades	578	1.204			
VI. Beneficios del ejercicio					
	1.465	1.805			



7 - - 7 - -

La Seda de Barcelona, S.A.

**Memoria del balance de situación
y cuenta de pérdidas y ganancias
al 31 de diciembre de 2002**

Nota 1. Actividad de la Sociedad

La Sociedad se constituyó con fecha 23 de mayo de 1925, su duración es indefinida y según consta en su escritura de constitución de idéntica fecha, tiene como objeto social:

- La fabricación y venta de seda artificial en todos sus aspectos y derivaciones, la producción, manipulación, transformación y venta de toda clase de fibras e hilos textiles y técnicos y de materias artificiales y sintéticas, incluida la construcción de la maquinaria propia, la producción de energía y vapor con destino a sus industrias, así como el desarrollo de investigación en los ámbitos expresados.
- Cualquier actividad industrial o comercial relacionada con la industria química, montar plantas industriales y dirigir, explotar y participar en empresas químicas.

Las citadas actividades podrán asimismo ser desarrolladas total o parcialmente de modo indirecto, a través de participaciones en otras sociedades de idénticos o análogos objetos.

La Sociedad figura inscrita en el Registro Mercantil de Barcelona, hoja 16.004, folio 11, tomo 209 y tiene su domicilio social en Avda. Remolar, nº 2, 08820 El Prat de Llobregat. Las oficinas centrales de la Sociedad se encuentran en Pº de Gracia, 85, 08008 Barcelona. La actividad de explotación química se desarrolla en una planta industrial, sita en la Ctra. Nacional 340, Km. 1.157, 43006 Tarragona.

Con fecha 2 de junio de 1998 y mediante escritura pública de idéntica fecha, la Sociedad se fusionó con la sociedad dependiente **Industrias Químicas Asociadas-IQA, S.A. (Sociedad Unipersonal)** por absorción y disolución de ésta, transmitiendo todo su patrimonio en bloque y a título universal a **La Seda de Barcelona, S.A.** La fusión se llevó a cabo con fecha de efectos 1 de enero de 1997. Asimismo, en fecha 14 de diciembre de 2001, la Sociedad absorbió mediante el procedimiento de cesión global de activos y pasivos la totalidad del patrimonio de **Hispano Química, S.A. (Sociedad Unipersonal)** y **Viscoseda Barcelona, S.L. (Sociedad Unipersonal)**.

La Seda de Barcelona, S.A. es la sociedad dominante del **Grupo Seda**, que integra a diversas sociedades con una gestión y accionariado comunes.



7 - 7 =

Nota 2. Bases de presentación de las cuentas anuales

- a) **Imagen fiel.** El balance de situación, la cuenta de pérdidas y ganancias y la memoria adjuntas, han sido preparados a partir de los registros de contabilidad de la Sociedad al 31 de diciembre de 2002, modificados por los efectos de la actualización practicada al amparo del Real Decreto-Ley 7/1996, de 7 de junio, y se presentan de acuerdo con los principios de contabilidad generalmente aceptados. Dichas cuentas se hallan pendientes de aprobación por parte de la Junta General de Accionistas de la Sociedad.

Los Administradores de **La Seda de Barcelona, S.A.** consideran que serán aprobadas sin modificaciones. Las cuentas anuales correspondientes al ejercicio 2001 fueron aprobadas el 28 de junio de 2002.


- b) **Comparación de la información.** Los estados financieros adjuntos de **La Seda de Barcelona, S.A.** cerrados el 31 de diciembre de 2002 y 2001, se presentan de conformidad con los esquemas y la normativa sobre contabilidad de Sociedades contenida en la Ley 19/1989, de 25 de julio, de reforma parcial y adaptación de la legislación mercantil a las Directivas de la Comunidad Económica Europea en materia de Sociedades y en el Texto Refundido de la Ley de Sociedades Anónimas, aprobado por Real Decreto Legislativo 1564/1989, de 22 de diciembre, con objeto de mostrar la imagen fiel del patrimonio, de la situación financiera y de los resultados de la Sociedad, no siendo por tanto necesario realizar ninguna adaptación de los importes del ejercicio precedente para facilitar la comparación, ni, en consecuencia, existen causas que impidan la comparación de dichos estados financieros con los del ejercicio.

Nota 3. Distribución de resultados

La distribución del beneficio del ejercicio se determinará en la Junta General de Accionistas.

El Consejo de Administración propondrá la siguiente distribución del beneficio, en miles de euros:

<u>Base del reparto</u>	<u>(Miles de Euros)</u>
Beneficio del ejercicio	1.465
	<u>1.465</u>
<u>Distribución</u>	
A Reserva legal	147
A Otras reservas	<u>1.318</u>
	<u>1.465</u>



7 - 7 -

Nota 4. Normas de valoración

a) **Gastos de ampliación de capital.** Con fecha 31 de julio de 2001 y 23 de octubre de 2002, la Sociedad procedió a una ampliación de su capital social mediante la emisión de 5.091.266 y 2.011.533 nuevas acciones respectivamente, de valor nominal 3,005060 euros cada una de ellas. Los gastos inherentes a dichas operaciones ascendieron a 1,92 millones de euros, efectuándose su amortización de forma lineal en un plazo máximo de cinco años. Al 31 de diciembre de 2002, la dotación a la amortización realizada ascendía a 0,37 millones de euros.

b) **Concesiones, patentes, licencias, marcas y similares.** Se valoran por el precio de adquisición, incluyendo el coste de registro y formalización de la correspondiente patente o marca.

Su amortización se realiza linealmente, a razón de un 10% anual.

c) **Aplicaciones informáticas.** Las aplicaciones informáticas se hallan valoradas a precio de adquisición y/o coste de producción por la propiedad de programas y aplicaciones informáticas, tanto los adquiridos a terceros como los elaborados por la propia Sociedad, no figurando por tanto los gastos de mantenimiento de la aplicación informática.

Su amortización se efectúa linealmente, en un plazo máximo de cinco años.

d) **Derechos sobre bienes en régimen de arrendamiento financiero.** De acuerdo con lo legislado en la Disposición Transitoria 5ª del Real Decreto 1643/1990, de 20 de diciembre, por el que se aprueba el Plan General de Contabilidad, la Sociedad procede a contabilizar los derechos derivados de los contratos de arrendamiento financiero como activos inmateriales por el valor al contado del bien, reflejando en el pasivo la deuda total por las cuotas más el importe de la opción de compra. La diferencia entre ambos importes, constituida por los gastos financieros de la operación, se contabiliza como gastos a distribuir en varios ejercicios. Los derechos registrados como activos inmateriales se amortizan atendiendo a la vida útil del bien objeto del contrato. Cuando se ejercita la opción de compra, el valor de los derechos registrados y su correspondiente amortización acumulada se da de baja en cuentas, pasando a formar parte del valor del bien adquirido.

Los gastos a distribuir en varios ejercicios se imputan a resultados de acuerdo con un criterio financiero.

e) **Inmovilizaciones materiales.** El inmovilizado material se halla valorado a precio de adquisición o coste de producción, ajustado de acuerdo con las sucesivas actualizaciones de valor practicadas en ejercicios precedentes al amparo de lo dispuesto por la legislación vigente en cada momento y entre las que se encuentra el Real Decreto-Ley 7/1996 (véase Nota 7.1), el cual fue aplicado únicamente a los elementos de inmovilizado material que aportó **IQA, S.A.** en la operación de fusión llevada a cabo en 1997. Las plusvalías o incrementos netos del valor resultante de las operaciones de actualización se amortizan en los períodos impositivos que restan por completar la vida útil de los elementos actualizados.

7 - - 7 -

Las adiciones posteriores se hallan valoradas a precio de adquisición, el cual incluye los gastos adicionales generados hasta la puesta en condiciones de funcionamiento del bien.

Como excepción al criterio anteriormente expuesto, el inmovilizado material incluye inmuebles incorporados como consecuencia de la fusión por adquisición con el "Patronato para el Retiro del Personal de La Seda de Barcelona, S.A." realizada en el ejercicio 1993, que figuran contabilizados a los valores resultantes de tasaciones efectuadas por expertos independientes (véase Nota 7.2).

Las reparaciones que no representan una ampliación de la vida útil y los gastos de mantenimiento, se cargan directamente a la cuenta de pérdidas y ganancias. Los costes de ampliación o mejora que dan lugar a una mayor duración del bien o un aumento de la productividad, capacidad o eficiencia, son capitalizados como mayor valor del mismo.

Durante el ejercicio la Sociedad no ha realizado para sí misma obras y trabajos susceptibles de ser registrados como mayor coste del inmovilizado material.

La amortización de los elementos del inmovilizado material se inicia en relación a su fecha de adquisición y/o puesta en condiciones de funcionamiento, calculándose de forma lineal en función de los años de vida útil estimados y aplicándose sobre los valores de coste, según el siguiente detalle:

<u>Grupo de elementos</u>	<u>% Amortización</u>
Construcciones	1 - 5
Instalaciones técnicas y maquinaria	1,5 - 15
Otras instalaciones, utillaje y mobiliario	5 - 9,1
Otro inmovilizado	7,2 - 12,5 - 16 - 25

Además de los anteriores porcentajes, en caso de que se detecten factores identificativos de obsolescencia a que pudieran estar afectados los inmovilizados, se dotan las oportunas provisiones por depreciación.

No se han producido en dichos bienes la capitalización de intereses ni diferencias de cambio.

No existen partidas del inmovilizado material que figuren en el activo por una cantidad fija.

f) **Valores negociables y otras inversiones financieras análogas.** La Sociedad sigue el siguiente criterio en la contabilización de sus inversiones en valores negociables:

1. **Títulos con cotización oficial.** A coste o mercado, el menor. Como valor de mercado se considera la cotización oficial media del último trimestre del ejercicio o la cotización al cierre, la que resulte inferior.
2. **Títulos sin cotización oficial.** Con carácter general, al coste, minorado, en su caso, por las necesarias provisiones para depreciación, por el exceso del coste sobre su valor razonable al cierre del ejercicio.



7

En relación al criterio descrito anteriormente, cabe indicar determinadas circunstancias específicas relativas a las siguientes participaciones empresariales:

- **Catalana de Polimers, S.A.** Las participaciones iniciales equivalentes al 61,3% del capital social de constitución fueron recibidas como consecuencia de aportación no dineraria, a valor nominal inferior al valor neto contable de la rama de actividad aportada.

Las participaciones adquiridas posteriormente aparecen reflejadas a precio de adquisición.

- **KD-IQA, S.L. (Sociedad Unipersonal).** La sociedad se constituyó mediante aportación no dineraria de la totalidad del patrimonio que al 30 de noviembre de 1997 integraba la rama de actividad denominada Planta EPA, propiedad de **IQA, S.A.** y cuyo neto patrimonial, resultante del diferencial obtenido a dicha fecha entre los bienes aportados y los pasivos exigibles correspondientes, ascendía a 1,86 millones de euros, importe coincidente con el capital social inicial.

- **CARB-IQA de Tarragona, S.L.** Denominada inicialmente **Polioles de Tarragona, S.L.** fue constituida en 1997 mediante aportación no dineraria de la fuente de producción de anhídrido carbónico, contenido en la corriente gaseosa derivada de la fabricación de óxido de etileno, propiedad de **IQA, S.A.** La valoración de la aportación no dineraria indicada se cuantificó en 3,13 millones de euros y es resultado de valorar esta actividad en función de los beneficios obtenidos por la misma en ejercicios anteriores, así como de la capacidad para generar un flujo continuado de beneficios durante un período estimado en diez años, coincidente con la duración del acuerdo establecido con el socio que adquirirá la producción de anhídrido carbónico, todo ello actualizado a una tasa de descuento del 8,44%. Posteriormente, dicho socio adquirió el 50% de las participaciones sociales por un importe de 1,56 millones de euros, siendo registrado con abono a "Ingresos a distribuir en varios ejercicios" el 50% restante.

- **Petrolest, S.L.** Las participaciones recibidas, equivalentes al 49% del capital social, se corresponden con la valoración efectuada de la aportación al patrimonio de la sociedad de la rama de actividad consistente en la distribución, logística, carga, descarga y transporte de toda la gama de productos que manufactura y comercializa **La Seda de Barcelona, S.A.**, integrada de una serie de bienes materiales que configuran una unidad de explotación autónoma y cuyo importe asciende a 2,74 millones de euros (véase Nota 8.2.).

Las minusvalías entre el coste y el valor de mercado si corresponde a participaciones que cotizan en un mercado organizado, o en su defecto entre el coste y el valor razonable al cierre del ejercicio que se desprende del último balance aprobado en Junta General y/o formulado por el Órgano de Administración correspondiente a cada una de las participaciones no cotizadas, se registran, en caso de ser precisas, en la cuenta de "Provisiones" del epígrafe "Inmovilizaciones financieras" e "Inversiones financieras temporales" del balance de situación adjunto.

7 - - 7 -

En este sentido, y como excepción al criterio anteriormente expuesto, la Sociedad en relación a su participación en **Catalana de Polimers, S.A., KD-IQA, S.L. (Sociedad Unipersonal)** y **Petrolest, S.L.** ha optado por no provisionar la diferencia entre los correspondientes valores teóricos-contables de dichas participaciones (véase Nota 8.3.) y sus respectivos precios de adquisición fundamentándose en la existencia de expectativas razonables de consecución de beneficios futuros que aseguran la recuperación de la inversión en las dos primeras y el ahorro de costes que supone para el Grupo el hecho de que **Petrolest, S.L.** realice con carácter de exclusividad el servicio de transporte de toda su gama de productos. En los casos citados, los resultados presupuestados y contrastados a la fecha de formulación de las presentes cuentas anuales justifican esta decisión.

En relación a la participación en **Celtibérica de Finanzas, S.L. (Sociedad Unipersonal)**, **Mendilau, S.L. (Sociedad Unipersonal)** y **Proyectos Voltak, S.L. (Sociedad Unipersonal)**, cabe indicar que todas ellas son sociedades de cartera que en conjunto poseen el 82% de **Industrias Químicas Textiles, S.A.**, sociedad adquirida indirectamente por **La Seda de Barcelona, S.A.** a través de las sociedades citadas y de las cuales posee a su vez la totalidad de su capital social (véase Nota 8.3.). Los fondos propios de **Industrias Químicas Textiles, S.A.** ascienden a 30,8 millones de euros, de los cuales las sociedades citadas poseen el 82%, equivalente a 25,26 millones de euros, circunstancia que ha sido considerada por la Sociedad al objeto de no efectuar provisión alguna por depreciación de las participaciones indicadas. Adicionalmente, **La Seda de Barcelona, S.A.** posee directamente el 9% del capital social de **Industrias Químicas Textiles, S.A.**

Los créditos no comerciales, tanto a corto como a largo plazo, a empresas del Grupo y otros créditos, se registran por el importe entregado. En determinados casos incorporan intereses devengados y no vencidos a la fecha de cierre. La diferencia con el valor nominal se considera como ingreso por intereses en el ejercicio en que se devengan, siguiendo un criterio financiero.

Los depósitos y fianzas constituidos, tanto a corto como a largo plazo, figuran registrados por los importes efectivamente desembolsados.

Las imposiciones a corto plazo se reflejan por su valor nominal.

g) **Administraciones Públicas a largo plazo.** Bajo este epígrafe aparecen registrados los siguientes conceptos:

- En cuanto al Activo, el crédito fiscal por compensación de bases imponibles negativas que la Sociedad prevé recuperar en los próximos ejercicios, así como los impuestos anticipados en relación con la provisión para pensiones correspondientes a ejercicios anteriores y las deducciones fiscales pendientes de aplicación.
- En relación al Pasivo, la deuda no corriente aplazada en concepto de Impuesto sobre el Valor Añadido, Impuesto sobre la Renta de las Personas Físicas, Seguridad Social e impuestos municipales.

7 - - 7 -

h) **Gastos a distribuir en varios ejercicios.** Corresponden a gastos de formalización de deuda por los siguientes conceptos:

- Gastos incurridos en la formalización de deuda financiera.
- Gastos incurridos como consecuencia de los compromisos adquiridos en relación a la exteriorización del fondo interno de pensiones del personal pasivo de la Sociedad, y cuya imputación a resultados se efectúa durante el plazo de duración de dichos préstamos (véase Nota 19).
- Gastos en concepto de indemnizaciones por aplicación de un expediente de regulación de empleo que se abonarán en un futuro. Considerando que dicho expediente es consecuencia de la adaptación de la sociedad absorbida **Viscoseda Barcelona, S.L.** a un plan reorganizativo enmarcado en el contexto del Plan Estratégico del Grupo de diversificación y racionalización de su actividad productiva, el devengo de dichos pasivos se incorpora a resultados en un plazo máximo de cinco años, en la misma medida que los ahorros productivos que se derivan del proceso de reorganización y racionalización citado. En este sentido, estos pasivos por indemnizaciones se abonan en tres años a sus beneficiarios, si bien la Sociedad dispone de una póliza de crédito con determinada entidad financiera que le permite refinanciar el 45% de estos pagos en un período de cinco años.

i) **Existencias.**


Materias primas y otros aprovisionamientos. Se valoran al precio de adquisición de acuerdo con el método del precio medio ponderado, a excepción de los repuestos, que se encuentran registrados por el método de identificación específica por importe de 1,57 millones de euros. Al importe obtenido se le deduce la corrección valorativa por pérdidas reversibles. La estimación de tales pérdidas se realiza al cierre del ejercicio cuando el valor de mercado de las materias primas y otros aprovisionamientos es inferior a su precio de adquisición.

Productos en curso, semiterminados y terminados. Se valoran por medio de escandallo de coste por artículo y proceso que, para los efectos, establece la Sociedad.

El coste de producción definido por el escandallo se determina añadiendo al precio de adquisición de las materias primas y otras materias consumibles, los costes directamente imputables al producto, así como la parte que corresponde de los costes indirectamente imputables al mismo en la medida en que tales costes corresponden al proceso de fabricación del período correspondiente.

La valoración de los productos obsoletos, defectuosos o de lento movimiento se ha reducido a su posible valor de realización.

j) **Deudores y acreedores por operaciones de tráfico.** Los saldos deudores y acreedores originados por las operaciones de tráfico de la empresa, tanto a corto como a largo plazo, se registran por su valor nominal. Los intereses incluidos en el valor de dichas transacciones con vencimiento superior a un ejercicio económico se diferencian y periodifican, imputándose a resultados según criterios financieros.



7 - 7 -

k) **Provisión por insolvencias.** La provisión por insolvencias se encuentra dotada con cargo a los resultados del ejercicio, y por la totalidad del saldo pendiente, cuando concurren las siguientes circunstancias:

- Clientes cuyos saldos manifiestan una antigüedad superior a 12 meses.
- Clientes declarados en quiebra, concurso de acreedores, suspensión de pagos o en procedimiento de quita y espera.
- Clientes procesados por delito de alzamiento de bienes.
- Clientes cuyos saldos han sido reclamados judicialmente, con objeto de litigio judicial o procedimiento arbitral.

l) **Acciones propias.** Figuran valoradas por su precio de adquisición, registrándose bajo el epígrafe "Fondos Propios" la reserva indisponible correspondiente por idéntico importe, de conformidad con el artículo 79.3. del Texto Refundido de la Ley de Sociedades Anónimas (véanse Notas 13, 14.1. y 17).

La adquisición de acciones propias fue autorizada por la Junta General de Accionistas celebrada el 28 de junio de 2002 y por una duración máxima de dieciocho meses.

ll) **Subvenciones.** A efectos de registrar contablemente las subvenciones recibidas, la Sociedad aplica los siguientes criterios:


1. **Subvenciones de capital.** Tienen el carácter de no reintegrables y se valoran por el importe concedido. Se imputan a los resultados, linealmente y en función de la vida útil del bien subvencionado.

2. **Subvenciones de explotación.** Se registran contablemente como "Otros ingresos de explotación" en el momento de ser notificada su concesión.

m) **Provisiones para pensiones y obligaciones similares.**

Fondo externo de pensiones. Se efectúan aportaciones mensuales a un plan externo de pensiones en la modalidad de aportación definida:

- Personal de oficinas centrales de Barcelona: 1,50% de la masa salarial bruta, excluidas horas extraordinarias.
- Personal de planta industrial de Tarragona: porcentaje sobre el salario pensionable, es decir, sueldo base más antigüedad, que oscila entre:
- 3,5%-10,5% en cuanto a aportación de la empresa.
- Hasta un máximo del 3,5% en cuanto a aportación a cargo del trabajador.



7 - 7 =

Fondo interno de pensiones

- Personal pasivo: Al amparo de la Ley 30/1995 y el R.D. 1588/1999, la Sociedad en fecha 23 de octubre de 2000 ha procedido a la externalización de sus compromisos con sus trabajadores pasivos mediante la modalidad de contratación de pólizas de seguros con Norton Life M.P.S.
- Personal activo de la planta industrial de Tarragona: Corresponde a un fondo interno transitorio constituido en 1995 en concepto de servicios pasados, con el objeto de cubrir el déficit existente a dicha fecha respecto del plan de pensiones externo establecido mediante convenio a partir del ejercicio 1995.

Incluye el personal que figura en plantilla de la Sociedad a la fecha de cierre y que se incorporó a la misma con anterioridad al 31 de diciembre de 1994.

Mientras la Sociedad no proceda a su externalización, los empleados que causen derecho a cualquiera de las prestaciones que contempla el plan de pensiones tienen derecho a percibir el importe íntegro del fondo interno individualizado acumulado.

Su importe se obtiene del correspondiente estudio actuarial elaborado por experto independiente, mediante capitalización individual. El rendimiento del fondo está vinculado al que obtiene el plan de pensiones externo mencionado en el punto anterior, equivalente al 14,53% anual negativo al 31 de diciembre de 2002.

Con fecha 13 de noviembre de 2002 se procedió a la aprobación de un plan de reequilibrio para el trasvase y externalización del fondo interno. La fecha de inicio del trasvase es el 31 de octubre de 2002, aplicándose un tipo de interés del 4% sobre el saldo pendiente de amortización y que al 31 de diciembre de 2002 ascendía a 544 miles de euros (véase Nota 19). El plazo del trasvase se establece en 10 años.

- n) **Deudas con entidades de crédito.** Las deudas con entidades de crédito por préstamos y créditos recibidos figuran contabilizados por su valor de reembolso. Los intereses financieros devengados y pendientes de pago al cierre del ejercicio figuran separadamente en el epígrafe "Deudas por intereses" del balance de situación adjunto.
- ñ) **Ingresos y gastos.** Los ingresos y gastos se imputan en función de la corriente real de bienes y servicios que representan, y con independencia del momento en que se produzca la corriente monetaria o financiera derivada de ellos.

No obstante, siguiendo el principio de prudencia, la Sociedad únicamente contabiliza los beneficios realizados a la fecha del cierre del ejercicio, en tanto que los riesgos y las pérdidas previsibles, aún siendo eventuales, se contabilizan tan pronto son conocidos.

Las ventas de bienes e ingresos por servicios prestados, se registran sin incluir los importes correspondientes a los impuestos que gravan estas operaciones, deduciéndose como menor importe de la operación todos los descuentos, incluidos o no en factura, que no obedecen a pronto pago. Estos últimos son considerados como gastos financieros.

7 - 7 -

Los importes de los impuestos que recaigan sobre las compras de mercaderías y demás bienes para su posterior reventa, excluido el Impuesto sobre el Valor Añadido (IVA), se registran como mayor valor de los bienes o servicios adquiridos.

Los descuentos posteriores a la emisión o recepción, en su caso, de la factura originados por defectos de calidad, incumplimiento de plazos de entrega u otras causas análogas, así como los descuentos por volumen se registran diferenciadamente de los importes de las ventas o compras de bienes y de los ingresos o gastos por servicios, respectivamente.

- o) **Transacciones en moneda extranjera.** La conversión en moneda nacional de las operaciones efectuadas en moneda extranjera y sus correspondientes saldos, se realiza aplicando los siguientes criterios:
1. **Inmovilizaciones materiales e inmateriales.** La conversión en moneda nacional se realiza aplicando al precio de adquisición o coste de producción, el tipo de cambio vigente en la fecha de la incorporación de los bienes al patrimonio de la Sociedad.
 2. **Existencias.** El precio de adquisición se convierte en moneda nacional aplicando el tipo de cambio vigente en la fecha en que se realiza la adquisición correspondiente.
 3. **Créditos y débitos.** La conversión en moneda nacional de los créditos y débitos en moneda extranjera se efectúa aplicando el tipo de cambio vigente en la fecha de la operación, traspasando a la cuenta de pérdidas y ganancias las diferencias de cambio que se producen en el momento del cobro o pago correspondiente. Al cierre del ejercicio se determinó la valoración de los saldos deudores y acreedores en moneda extranjera al tipo de cambio vigente al 31 de diciembre de 2002, imputándose a resultados las diferencias obtenidas.
- p) **Impuesto sobre Sociedades.** Para la contabilización del Impuesto sobre Sociedades, se han considerado las diferencias que pudieran existir entre el resultado contable y el resultado fiscal, entendido éste como la base imponible del impuesto, así como las bonificaciones y deducciones a la cuota del impuesto que son consideradas como un menor importe de la cuota a pagar por el Impuesto sobre Sociedades del ejercicio en que se obtiene ese beneficio, siempre que la base imponible del impuesto resulte positiva.
- q) **Transacciones con sociedades del Grupo.** Las transacciones entre sociedades del Grupo se efectuaron en las mismas condiciones que las aplicadas con terceros no vinculados accionarialmente con la Sociedad.
- r) **Clasificación de los saldos entre corto y largo plazo.** En el balance de situación adjunto se consideran como operaciones a largo plazo aquellas cuyo período de vencimiento al 31 de diciembre de 2002 es superior a doce meses.



Nota 5. Gastos de establecimiento

Análisis del movimiento durante el ejercicio. El movimiento registrado durante el ejercicio finalizado el 31 de diciembre de 2002, ha sido el siguiente:

	(Miles de Euros)				Saldo al 31.12.2002
	Movimientos del ejercicio 2002				
	Adiciones	Dotación	Traspasos		
			D	(H)	
Gastos de ampliación de capital	94	(372)	-	-	1.561
	<u>94</u>	<u>(372)</u>	<u>-</u>	<u>-</u>	<u>1.561</u>
	<u>1.839</u>				
	<u>1.839</u>				

Gastos de ampliación de capital



Nota 6. Inmovilizaciones inmateriales

Análisis del movimiento durante el ejercicio. El movimiento registrado durante el ejercicio finalizado el 31 de diciembre de 2002, ha sido el siguiente:

	(Miles de Euros)						
	Saldo al 31.12.2001	Movimientos del ejercicio 2002			Saldo al 31.12.2002		
		Adiciones	Retiros	Traspasos D (H)	Coste	Amortización Acumulada	Valor Neto
Concesiones patentes, licencias, marcas y similares	73	5	-	-	78	(49)	29
Aplicaciones informáticas	15	491	-	1.036	1.542	(21)	1.521
Derechos sobre bienes en régimen de arrendamiento financiero	114	-	-	-	-	(114)	-
	<u>202</u>	<u>496</u>	<u>-</u>	<u>1.036</u>	<u>1.620</u>	<u>(70)</u>	<u>1.550</u>

- 14 -

	(Miles de Euros)			
	Saldo al 31.12.2001	Movimientos del ejercicio 2002		Saldo al 31.12.2002
		Adiciones	Retiros	
Amortización acumulada	(42)	(7)	-	(49)
Concesiones, patentes, licencias, marcas y similares	(11)	(10)	-	(21)
Amortización acumulada	(75)	(35)	-	(110)
Aplicaciones informáticas	(128)	(52)	-	(180)
Amortización acumulada				
Derechos sobre bienes en régimen de arrendamiento financiero			110	110
			<u>110</u>	<u>(70)</u>

La totalidad de las marcas han sido creadas por la Sociedad.

El cargo a resultados del período en concepto de dotación a la amortización del inmovilizado inmaterial ha ascendido a 52 miles de euros.



Derechos sobre bienes en régimen de arrendamiento financiero. Su detalle, al 31 de diciembre de 2002, era el siguiente:

(Miles de Euros)

Elemento	Fecha contrato		Coste (*)	Gastos (**) Financieros	Total	Pendiente vencimiento al 31.12.2002		Cuotas abonadas en el período		Cuotas abonadas ejercicios anteriores			
	Inicio	Vencimiento				Corto plazo	Largo plazo	Intereses	Total	Capital	Intereses	Capital	Total
Equipos informáticos	22/12/99	22/12/02	114	9	123	-	-	39	1	40	75	9	84
			<u>114</u>	<u>9</u>	<u>123</u>			<u>39</u>	<u>1</u>	<u>40</u>	<u>75</u>	<u>9</u>	<u>84</u>

(*) Incluye valor residual.

(**) Gastos financieros según contrato de arrendamiento financiero original.



7 - 7

Nota 7. Inmovilizaciones materiales

- 7.1. Según se indica en la Nota 4 e), la Sociedad ha procedido a la actualización de los valores de su inmovilizado material al amparo de diversas disposiciones legales, entre otras, el Real Decreto-Ley 7/1996, de 7 de junio.


Las cuentas afectadas por la actualización amparada en el Real Decreto-Ley 7/1996, de 7 de junio, y su efecto al 31 de diciembre de 2002 es como sigue:

	(Miles de Euros)		
	<u>Incremento</u>	<u>Amortización Acumulada</u>	<u>Efecto Neto</u>
Terrenos	408	-	408
Instalaciones técnicas y maquinaria	2.878	(1.895)	983
Otras instalaciones, utillaje y mobiliario	36	(35)	1
Otro inmovilizado	<u>3</u>	<u>(3)</u>	-
	<u>3.325</u>	<u>(1.933)</u>	<u>1.392</u>

El efecto de la actualización sobre las amortizaciones del ejercicio ascendió a 0,17 millones de euros. Para el ejercicio 2003, dicho efecto se ha estimado en 0,17 millones de euros.

- 7.2. Como consecuencia de la fusión realizada en el ejercicio 1993 de la Fundación Laboral "Patronato para el Retiro del Personal de **La Seda de Barcelona, S.A.**" con la Sociedad, ésta incorporó en su activo determinados inmuebles al valor resultante de tasación de expertos independientes (véase Nota 4 e)), cuyo valor al 31 de diciembre de 2002 se corresponde con el siguiente desglose:

	(Miles de Euros)
Valor según tasación del activo	1.285
Amortización acumulada	<u>(116)</u>
Valor neto	<u>1.169</u>




7.3. Análisis del movimiento durante el ejercicio. Su composición y evolución durante el ejercicio finalizado el 31 de diciembre de 2002, ha sido la siguiente:

	(Miles de Euros)						Saldo al 31.12.2002		
	Saldo al 31.12.2001	Movimientos del ejercicio 2002			Traspasos		Coste	Amortización Acumulada	Valor Neto
		Adiciones	Retiros	D	(H)				
Terrenos y construcciones	13.057	1.198	(970)	149	-	13.434	(130)	13.304	
Instalaciones técnicas y maquinaria	157.345	-	(177)	9.149	(1.007)	165.310	(88.909)	76.401	
Otras instalaciones, utillaje y mobiliario	1.482	-	(29)	137	-	1.590	(1.177)	413	
Anticipos e inmobilizaciones materiales en curso	5.798	6.046	(475)	647	(10.405)	1.611	-	1.611	
Otro inmovilizado	3.504	360	(6)	408	-	4.266	(2.723)	1.543	
	<u>181.185</u>	<u>7.604</u>	<u>(1.657)</u>	<u>10.490</u>	<u>(11.412)</u>	<u>186.211</u>	<u>(92.939)</u>	<u>93.272</u>	

	(Miles de Euros)						Saldo al	
	Saldo al 31.12.2001	Movimientos del ejercicio 2002			Traspasos		Saldo al 31.12.2002	
		Adiciones	Retiros	D	(H)			
Amortización acumulada Construcciones	(258)	(27)	155	-	-	(130)		
Amortización acumulada Instalaciones técnicas y maquinaria	(86.299)	(2.787)	177	-	-	(88.909)		
Amortización acumulada Otras instalaciones, utillaje y mobiliario	(1.166)	(40)	29	-	-	(1.177)		
Amortización acumulada Otro inmovilizado	(2.419)	(199)	5	-	(110)	(2.723)		
	<u>(90.142)</u>	<u>(3.053)</u>	<u>366</u>	<u>-</u>	<u>(110)</u>	<u>(92.939)</u>		

El importe de los bienes no afectos directamente a explotación, así como su amortización acumulada correspondiente, ascienden a 15,17 millones de euros y 3,12 millones de euros, respectivamente.



7.4. **Bienes totalmente amortizados.** El importe de los bienes totalmente amortizados al 31 de diciembre de 2002 asciende a 62,29 millones de euros y su detalle es el siguiente:

(Miles de Euros)

Instalaciones técnicas y maquinaria	59.768
Otras instalaciones, utillaje y mobiliario	904
Otro inmovilizado	<u>1.614</u>
	<u>62.286</u>

7.5. **Bienes afectos a garantía.** El importe de los bienes afectos a garantía se corresponde con el siguiente detalle (cifras expresadas en miles de euros):

Elemento de inmovilizado	Tipo de carga	Importe de la carga	Beneficiario
Fincas registrales nº 4.315, 11.535, 11.537, 13.570 y 13.572, situadas en el término municipal de Tarragona, con una superficie total de 324.468 m ² .	Hipoteca	5.424	Hipoteca a favor del <i>Institut Català de Finances</i> por préstamo otorgado a Catalana de Polimers, S.A.
	Hipoteca	5.340	Hipoteca a favor del <i>Institut Català de Finances</i> por préstamo otorgado a La Seda de Barcelona, S.A.
	Hipoteca	6.471	Hipoteca a favor del <i>Institut Català de Finances</i> por préstamo otorgado a Viscoseda.
	Hipoteca	23.725	Hipoteca a favor de la <i>Agencia Estatal de la Administración Tributaria.</i>
	Hipoteca	2.621	Préstamo otorgado en 1997 por el <i>Institut Català de Finances</i> a la sociedad dependiente KD-IQA, S.L. (Sociedad Unipersonal).
Finca registral nº 790, situada en Alcalá de Henares (Madrid).		1.441	Tesorería General de la Seguridad Social.
	Hipoteca	2.923	Administraciones Públicas (véase Nota 21.1.).
Fincas urbanas en Barcelona, c/ Provenza, nº 269 (números 7.604, 7.606 y 7.610).	Hipoteca	3.907	Hipoteca a favor de Banco Sabadell.
	Hipoteca	2.302	Hipoteca de máximo para operaciones financieras diversas.
		<u>54.154</u>	




Nota 8. Inversiones financieras

8.1. Análisis del movimiento durante el ejercicio. Su composición y evolución durante el ejercicio finalizado el 31 de diciembre de 2002, ha sido la siguiente:

	(Miles de Euros)				
	Saldo al 31.12.2001	Movimientos del ejercicio 2002			Saldo al 31.12.2002
		Aumentos	Disminuciones	Traspasos D (H)	
Largo Plazo					
Participaciones en empresas del grupo y asociadas	85.091	1.679	(156)	-	86.614
Créditos a empresas del grupo y asociadas	15.194	-	-	-	15.194
Otras participaciones en empresas	339	-	-	-	339
Cartera de valores a largo plazo	156	-	-	-	156
Otros créditos	4.024	3.703	(53)	(4)	7.670
Administraciones Públicas a largo plazo	21.857	701	(1.286)	-	21.272
Depósitos y fianzas constituidos a largo plazo	36	-	-	-	36
	<u>126.697</u>	<u>6.083</u>	<u>(1.496)</u>	<u>(4)</u>	<u>131.281</u>
Corto Plazo					
Cartera de valores a corto plazo	11	160	-	-	171
Otros créditos	1.189	-	(1.189)	-	-
Depósitos y fianzas constituidos a corto plazo	1	146	-	-	147
Provisiones	-	(5)	-	-	(5)
	<u>1.201</u>	<u>301</u>	<u>(1.189)</u>	<u>-</u>	<u>313</u>

El resultado por la venta de los fondos de inversión ascienden a 0,06 millones de euros, los cuales se reflejan en el epígrafe de "Otros intereses e ingresos asimilados".



Largo plazo

8.2. **Participaciones en empresas del grupo y asociadas.** La composición de este epígrafe, a la fecha de cierre del ejercicio, era la siguiente:

<u>Sociedades del Grupo</u>	<u>(Miles de Euros)</u>	<u>Participación Directa</u>
Catalana de Polímers, S.A.	66.760	86,22%
KD-IQA, S.L. (Sociedad Unipersonal)	3.608	100,00%
Celtibérica de Finanzas, S.L. (Soc.Unipersonal)	2.118	100,00%
Mendilau, S.L. (Sociedad Unipersonal)	1.878	100,00%
Proyectos Voltak, S.L. (Sociedad Unipersonal)	1.823	100,00%
CARB-IQA de Tarragona, S.L.	938	50,00%
Industrias Químicas Textiles, S.A.	3.441	9,00%
Iberseda, S.L. (Sociedad Unipersonal)	8	100,00%
SLIR, S.L.	3.296	99,99%
ANERIQA, A.I.E..	<u>1</u>	90,00%
	<u>83.871</u>	
 <u>Sociedades Asociadas</u>		
Petrolest, S.L.	<u>2.743</u>	49,00%
	<u>86.614</u>	

Los movimientos más significativos registrados durante 2002 en relación a las participaciones indicadas han sido los siguientes:

CARB-IQA de Tarragona, S.L. Con fecha 31 de enero de 2002, la Junta General y Universal de Socios de la sociedad acordó proceder a la reducción de su capital social por importe de 0,31 millones de euros, siendo restituido dicho importe a los socios mediante la restitución parcial de 6,01 euros del valor nominal de cada una de las participaciones. Como consecuencia de dicha reducción de capital, éste queda establecido en 1,88 millones de euros, representado por 52.000 participaciones de 36,06 euros de valor nominal cada una de ellas, no existiendo variación alguna en la asignación de las mismas, y en consecuencia, la participación de **La Seda de Barcelona, S.A.** asciende a 0,94 millones de euros, equivalente al 50% del capital social.

Industrias Químicas Textiles, S.A. La Sociedad ha adquirido en el ejercicio 2002 por importe de 1,68 millones de euros el equivalente al 4,50% del capital social de **Industrias Químicas Textiles, S.A.**



8.3. La información más relevante en relación al epígrafe anterior, es la siguiente:

Grupo	Sociedad Domicilio social	Actividad principal	% Participación de La Seda de Barcelona, S.A.		(Miles de Euros)		
			Directa	Indirecta	Saldo al 31.12.2002	Resultado	
					Capital	Reservas	
Catalana de Polimers, S.A. Avda. del Remolar, s/n 08820-El Prat de Llobregat (Barcelona)		Fabricación y comercialización de fibras de poliéster textil y poliestireno	86,22%	98,76%	61.801	(7.114)	608
Industrias Químicas Textiles, S.A. Pº de Gracia, 85 08008-Barcelona		Fabricación y comercialización de fibras químicas, gránulos para plásticos, láminas y termoconformados de polímeros sintéticos	9,00%	91,00%	6.671	21.334	2.768
KD-IQA, S.L. (Sociedad Unipersonal) Pº de Gracia, 85 08008-Barcelona		Producción de EPA y DHA	100%	100%	2.705	(246)	5
CARB-IQA de Tarragona, S.L. Ctra. Nacional 340, Km.1157 Polígono Industrial La Canonja (Tarragona)		Producción, distribución y venta de gases	50%	50%	1.875	14	2
ANERIQA, A.I.E. Ctra. Nacional 340, Km.1157 Polígono Industrial La Canonja (Tarragona)		Planta de cogeneración eléctrica	90%	90%	1	-	-
Proyectos Voltak, S.L. (Sociedad Unipersonal) C/ Blasco de Garay, nº 75 Terrassa (Barcelona)		Sociedad de cartera	100%	100%	3	22	(1)
Celbérica de Finanzas, S.L. (Sociedad Unipersonal) C/ Jimenez Diaz nº 13, 3º N Santander		Sociedad de cartera	100%	100%	3	56	(1)
Mendilau, S.L. (Sociedad Unipersonal) C/ Mendilauta, nº 9-4-C Zarauz (Vizcaya)		Sociedad de cartera	100%	100%	201	511	(1)
Iberseda, S.L. (Sociedad Unipersonal) Pº de Gracia, 85 08008-Barcelona		Sociedad inactiva	100%	100%	4	-	(13)
VELASCO S.L. Calle de Carcastillo a Figarot Carcastillo (Navarra)		Reciclaje de residuos agropecuarios y venta de abonos orgánicos	99,99%	99,99%	2.404	904	155



Sociedad Domicilio social	Actividad principal	% Participación de La Seda de Barcelona, S.A.		(Miles de Euros)		
		Directa	Indirecta	Saldo al 31.12.2002	Reservas	Resultado
Petrolest, S.L. Raset, 7 2º 3ª 08021 - Barcelona	Transporte especializado de productos químicos y similares	49%	49%	118	3.070	44

Asociadas



Handwritten signature and scribbles at the top right of the page.

- 7 - 7 - 0
- 8.4. **Créditos a empresas del grupo.** Su composición, al 31 de diciembre de 2002, se corresponde con el siguiente detalle:


	<u>(Miles de Euros)</u>
Celtibérica de Finanzas, S.L. (Sociedad Unipersonal)	7.208
Proyectos Voltak, S.L. (Sociedad Unipersonal)	6.581
Mendilau, S.L. (Sociedad Unipersonal)	<u>1.405</u>
	<u>15.194</u>

Celtibérica de Finanzas, S.L. (Sociedad Unipersonal) - Proyectos Voltak, S.L. (Sociedad Unipersonal) - Mendilau, S.L. (Sociedad Unipersonal). Los importes registrados para cada una de las sociedades se refieren a préstamos concedidos cuyo vencimiento es el día 28 de diciembre de 2003, sin devengo alguno de intereses dada su condición de sociedades transparentes, destinados en su día a la adquisición de forma exclusiva e íntegra de acciones de **Industrias Químicas Textiles, S.A.**, sociedad que forma parte del perímetro de consolidación del Grupo.

- 8.5. **Otras participaciones en empresas.** Su composición, a la fecha de cierre del ejercicio, era la siguiente:

<u>Sociedad</u>	<u>(Miles de Euros)</u>	<u>Participación Directa</u>
Materiales Industriales, S.A.	2	11,10 %
FUNQUITEX	6	11,11 %
Aguas Industriales de Tarragona (AITASA)	100	11,00 %
ConSORCI d'Aigües de Tarragona	51	2,40 %
Emisario de Morell	<u>180</u>	5,00 %
	<u>339</u>	

- 8.6. **Otros créditos.** Corresponde básicamente al importe generado por operaciones devengadas durante el ejercicio con **Cydeplas Pet, S.L.** Dicho importe se encuentra instrumentado como préstamo a largo plazo con vencimiento en fecha 30 de diciembre de 2009 y garantizado mediante contrato de prenda mobiliaria.



8.7. Administraciones Públicas a largo plazo. Bajo este epígrafe aparecen registrados los créditos fiscales por Impuesto sobre Sociedades a compensar con futuras bases imponibles, así como impuestos anticipados derivados del tratamiento fiscal aplicable a los fondos internos de pensiones y las deducciones fiscales pendientes de aplicación.

Análisis del movimiento durante el ejercicio. Los movimientos registrados durante el ejercicio finalizado al 31 de diciembre de 2002 son los siguientes:

	(Miles de Euros)		
	Crédito fiscal por pérdidas a compensar	Impuestos anticipados	Deducciones pendientes aplicación Total
Saldo al 31.12.2001	19.985	1.872	- 21.857
Efecto impositivo por dotaciones a fondo interno de pensiones	-	52	- 52
Aplicaciones por pago de prestaciones con cargo al fondo interno de pensiones	-	(191)	- (191)
Crédito fiscal a compensar aplicado en el período	(1.147)	-	- (1.147)
Deducciones pendientes de aplicación	-	-	701 701
Saldo al 31.12.2002	<u>18.838</u>	<u>1.733</u>	<u>701 21.272</u>



Handwritten marks at the top of the page, including a large '7' and a horizontal line with a small '0' at the end.

Corto plazo

8.8. **Cartera de valores a corto plazo.** Corresponde a la inversión realizada en Acciones con cotización oficial, de conformidad con el criterio expuesto en la Nota 4 f).

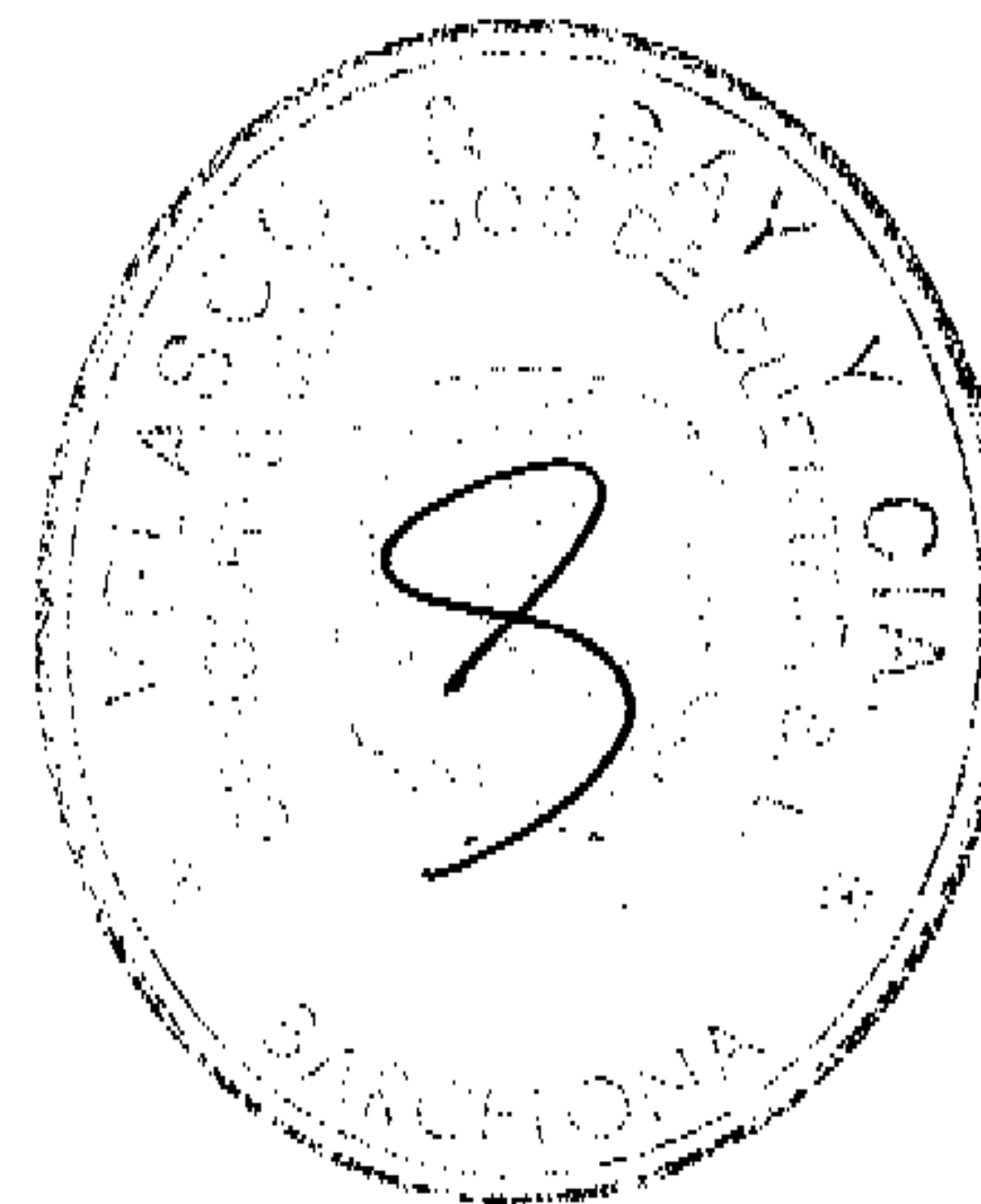


Nota 9. Gastos a distribuir en varios ejercicios

Según se indica en la Nota 4 h), el importe registrado bajo este epígrafe corresponde fundamentalmente a los incurridos como consecuencia de los préstamos recibidos en relación a la externalización del fondo interno de pensiones del personal pasivo de la Sociedad y a los gastos derivados del proceso de reorganización productiva iniciado en **Viscoseda Barcelona, S.L. (Sociedad Unipersonal)**, sociedad que fue absorbida en fecha 14 de diciembre de 2001 (véase Nota 1).

Análisis del movimiento durante el ejercicio. El movimiento habido durante el ejercicio finalizado al 31 de diciembre de 2002 de este epígrafe ha sido el siguiente:

	(Miles de Euros)				Saldo al 31.12.2002
	Saldo al 31.12.2001	Movimientos del ejercicio 2002		Traspasos (H)	
		Adiciones	Dotaciones		
Gastos de formalización de deudas	2.593	1.198	(438)	-	3.353
Gastos por intereses diferidos	114	-	(51)	-	63
Gastos por reestructuración	14.775	728	(948)	-	14.555
	<u>17.482</u>	<u>1.926</u>	<u>(1.437)</u>	<u>-</u>	<u>17.971</u>



Handwritten signature and date '17/12' at the top right of the page.

7 - 7 -

Nota 10. Existencias

Su composición, al 31 de diciembre de 2002, era la siguiente:

	(Miles de Euros)
Materias primas y auxiliares	2.922
Repuestos	1.566
Productos terminados	3.735
Provisión por depreciación	<u>(23)</u>
	<u>8.200</u>

No existe ningún tipo de limitación a la disponibilidad de las existencias por garantías, pignoraciones, fianzas o razones análogas.

No aparecen en las cuentas anuales adjuntas partidas de existencias que figuren en el activo por una cantidad fija.

No existen compromisos firmes de compra o venta de existencias.

Nota 11. Empresas del grupo y asociadas

Corresponden a saldos generados como consecuencia de las transacciones habituales entre las sociedades indicadas.

Su composición, al 31 de diciembre de 2002, era la siguiente:

	(Miles de Euros)			
	Corto Plazo		Largo Plazo	
	Deudor	Acreedor	Deudor	Acreedor
<u>Sociedades del Grupo</u>				
Catalana de Polímers, S.A.	11.363	13.430	-	-
Industrias Químicas Textiles S.A.	1	-	-	5.497
KD-IQA, S.L. (Sociedad Unipersonal)	5.065	60	-	-
CARB-IQA, S.L.	52	-	-	-
IBERSEDA, S.L (Sociedad Unipersonal)	95	-	-	-
SLIR, S.L.	568	-	-	-
ANERIQA, A.I.E.	<u>1.800</u>	<u>2.022</u>	-	-
	<u>18.944</u>	<u>15.512</u>	-	<u>5.497</u>
<u>Sociedades Asociadas</u>				
Petrolest, S.L.	<u>3</u>	<u>1.453</u>	-	-
	<u>3</u>	<u>1.453</u>	-	-
	<u>18.947</u>	<u>16.965</u>	-	-



7 - 7 -

Nota 12. Deudores varios

A la fecha de cierre del ejercicio, su composición era la siguiente:

	<u>(Miles de Euros)</u>
Deudores por venta de terrenos	8.792
Deudores por venta de maquinaria	147
Cognis Iberia, S.A.	841
Otros	<u>774</u>
	<u>10.554</u>

Deudores por venta de terrenos. Corresponde al importe pendiente de cobro por la venta de una finca sita en El Prat de Llobregat según consta en el Registro de la Propiedad de esa población, Tomo 982, Libro 342, Folio 90, Finca nº 23.216 - N.

Cognis Iberia, S.A. El importe registrado responde al pendiente de cobro por la operación de venta de la actividad productiva de **Hispano Química, S.A. (Sociedad Unipersonal)** a **Cognis Iberia, S.A.** siendo su consideración la de garantía concedida por la Sociedad en orden al buen fin de la operación de venta citada.

Nota 13. Acciones propias

Las acciones propias en poder de la Sociedad a la fecha de cierre del período representan un porcentaje inmaterial sobre el capital social (0,01%), dotándose a tal efecto y por su precio de adquisición la correspondiente reserva indisponible (véanse Notas 14 y 17), de conformidad con el artículo 79.3. del Texto Refundido de la Ley de Sociedades Anónimas. El número total de acciones propias poseídas directamente por la Sociedad asciende 7.486 con un precio medio de adquisición de 1,94 euros/acción. El valor de cotización a la fecha de cierre del período finalizado de las acciones de la Sociedad fue de 1,94 euros/acción.



Nota 14. Movimiento de fondos propios

14.1. Evolución. Su composición y evolución durante el ejercicio cerrado el 31 de diciembre de 2002, ha sido la siguiente:

	(Miles de Euros)				Saldo al 31.12.2002
	Saldo al 31.12.2001	Movimientos del ejercicio 2002		Traspasos H	
		Aumento	Disminución		
Capital suscrito	84.111	6.044	-	-	90.155
Prima de emisión	12.379	-	-	-	12.379
Reservas:					
- Reserva legal	11.103	-	-	180	11.283
- Reserva para acciones propias	207	-	-	(207)	15
- Reservas voluntarias	34.007	-	-	(15)	35.824
- Reserva por capital amortizado	6.060	-	-	-	6.060
- Reserva por cesión	(14.432)	-	-	-	(14.432)
Aportaciones de socios para futuras ampliaciones de capital	-	3.000	-	-	3.000
Resultado ejercicio 2001	1.805	-	-	(1.805)	-
Resultado ejercicio 2002	-	1.465	-	-	1.465
	<u>135.240</u>	<u>10.509</u>	<u>-</u>	<u>(2.027)</u>	<u>145.749</u>



Nota 15. Capital social

Con fecha 23 de octubre de 2002 se ha realizado una ampliación de capital social, mediante la emisión de 2.011.533 nuevas acciones ordinarias de la serie B, de 3,01 euros nominales cada una. En consecuencia el capital social está constituido por 30.001.216 acciones ordinarias, de la serie B, de 3,01 euros nominales cada una, totalmente suscritas y desembolsadas y representadas mediante anotaciones en cuenta.

Las participaciones en el capital de la Sociedad iguales o superiores al 3%, excluida la autocartera (véase Nota 13), se corresponden con el siguiente detalle:

<u>Accionista</u>	<u>% Participación</u>
Fondos de Inversión asesorados por Société Générale	11,00
Inversiones Ibersuizas	8,62
Jacinto Soler Padró	6,20
Grupo FIATC	7,42
Matrust, S.L.	7,26
Inversiones Hemisferio (Grupo Planeta)	5,02
Invercartera, S.A.	3,20
Imatogil Invetimentos SPGS, S.A.	5,30

Con fecha 12 de marzo de 2003, el Consejo de Administración de la Sociedad acuerda presentar a la Junta General Extraordinaria de Accionistas a celebrar el 7 de abril de 2003 una propuesta de ampliación del capital social de la Sociedad hasta un máximo de 60.101.200 euros, mediante la emisión y puesta en circulación al tipo de la par de un máximo de 20.000.000 de nuevas acciones ordinarias, de 3,005060 euros de valor nominal cada una de ellas, que participarán en los beneficios sociales a partir del día 1 de enero de 2003. Las nuevas acciones emitidas, en atención a la media histórica ponderada de cotización bursátil, serán parcialmente desembolsadas de forma mixta mediante aportación dineraria de 2,05 euros por acción y 0,955060 euros por acción con cargo a las reservas de libre disposición que aparecen registradas en el balance de situación adjunto al 31 de octubre de 2002 y con un límite máximo de 20.000.000 de euros, facultándose al Consejo de Administración para que antes del primer período de suscripción y en función de la evolución del mercado, modifique las anteriores circunstancias en una banda máxima de fluctuación del 20%. La suscripción de las acciones de nueva emisión se propone con carácter preferente y proporcional a los antiguos accionistas, a razón de dos acciones nuevas por cada tres acciones antiguas, en consideración a una autocartera que quedará bloqueada en 1.216 acciones, lo cual supone que la proporción afectará a un total de 30.000.000 de títulos.

Adicionalmente a lo manifestado en el párrafo anterior, el Consejo de Administración acordó asimismo someter a la Junta General Extraordinaria de Accionistas del día 7 de abril de 2003, la formalización de la aportación no dineraria de la rama de actividad integrada por los activos y pasivos del complejo industrial que como unidad económica autóctona se explota en el polígono industrial de Tarragona bajo la denominación "IQA". Dicha aportación se realizará a una sociedad filial ya existente o de nueva creación participada íntegramente por la Sociedad.



7 - 7 -

Nota 16. Prima de emisión

En relación a este importe, el Texto Refundido de la Ley de Sociedades Anónimas permite expresamente la utilización del mismo para ampliar el capital no estableciendo restricción alguna en cuanto a su disponibilidad.

Nota 17. Reservas

Su composición, a la fecha de cierre del ejercicio, era la siguiente:

	<u>(Miles de Euros)</u>
Reservas restringidas	
Reserva legal	11.283
Reserva para acciones propias	15
Reserva por capital amortizado	6.060
Reserva por cesión	(14.432)
Reservas de libre disposición	
Reservas voluntarias	<u>35.824</u>
	<u>38.750</u>

Reserva legal. De acuerdo con el artículo 214.1 del Texto Refundido de la Ley de Sociedades Anónimas, debe dotarse dicha reserva con el 10% de los beneficios líquidos, antes de deducir impuestos y cualquier otra participación, hasta que el fondo de reserva constituido alcance el 20% del capital social desembolsado. La reserva legal mientras no supere el límite indicado sólo podrá destinarse a la compensación de pérdidas en el caso de que no existan otras reservas disponibles suficientes para este fin.

Al 31 de diciembre de 2002 el importe de la reserva legal no cubría el 20% del capital social.

Reservas para acciones propias. Según se indica en la Nota 13, la Sociedad ha procedido en aplicación del artículo 79.3. del Texto Refundido de la Ley de Sociedades Anónimas, a dotar la reserva indisponible correspondiente al coste de adquisición de las acciones propias en poder de ésta.

Reserva por capital amortizado. De conformidad con el artículo 167.3. del Texto Refundido de la Ley de Sociedades Anónimas, la Sociedad procedió a dotar una reserva por el valor nominal de las acciones propias amortizadas en 1996 (6,06 millones de euros) y que fueron adquiridas por la Sociedad en dicho ejercicio a título gratuito. La reserva dotada sólo podrá ser dispuesta con los mismos requisitos que los exigidos para la reducción del capital social.

Reserva por cesión. Como consecuencia de la absorción por la Sociedad de **Hispano Química, S.A. (Sociedad Unipersonal)** y **Viscoseda Barcelona, S.L. (Sociedad Unipersonal)** realizada en fecha 14 de diciembre de 2001 (véase Nota 1), se generó una reserva de cesión por la diferencia entre los activos y pasivos aportados por las sociedades absorbidas.

7 - - 7 =

Nota 18. Aportaciones de socios para futuras ampliaciones de capital

El importe registrado corresponde a la aportación realizada por uno de los accionistas de la Sociedad a cuenta de la ampliación de capital que está previsto se realice durante el ejercicio 2003 (véase Nota 15).



Nota 19. Provisiones para pensiones y obligaciones similares

Análisis del movimiento durante el ejercicio. Su composición y evolución durante el ejercicio finalizado al 31 de diciembre de 2002, ha sido la siguiente:

	(Miles de Euros)			
	Saldo al 31.12.2001	Dotaciones	Aplicaciones	Trasposos
Fondos internos:				
- Personal activo	669	188	(313)	-
	<u>669</u>	<u>188</u>	<u>(313)</u>	<u>544</u>
Prejubilaciones	542	597	(816)	(323)
Externalización de pensiones:				
- Norton Life M.P.S.	6.377	-	(21)	(6.356)
	<u>7.588</u>	<u>785</u>	<u>(1.150)</u>	<u>(6.679)</u>
				<u>544</u>

Norton Life M.P.S. - Durante el ejercicio 2002 se han traspasado a "Otras deudas" el total de los compromisos adquiridos con la entidad aseguradora indicada como consecuencia de la externalización de los fondos de pensiones de la Sociedad realizada durante el ejercicio 2000 (véase Nota 4 m).

El total de obligaciones contraídas asciende a 6,36 millones de euros, de los cuales 5,66 millones de euros son compromisos cuyo vencimiento se concretará en el ejercicio 2003 (véase Nota 21.2).



Nota 20. Deudas con entidades de crédito

La composición de este epígrafe, al 31 de diciembre de 2002, era la siguiente:

<u>Tipo de operación</u>	<u>(Miles de Euros)</u>			
	<u>Dispuesto</u>		<u>Límite ⁽¹⁾</u>	
	<u>Corto plazo</u>	<u>Largo plazo</u>	<u>Concedido</u>	<u>Disponible</u>
Préstamos	14.555	22.919	-	-
Créditos	5.356	-	5.519	163
Efectos descontados	<u>11.085</u>	<u>-</u>	<u>14.084</u>	<u>2.999</u>
	<u>30.996</u>	<u>22.919</u>	<u>19.603</u>	<u>3.162</u>

⁽¹⁾ Corresponde a operaciones a corto plazo.

Los vencimientos de la deuda a largo plazo se distribuyen como sigue:

	<u>(Miles de Euros)</u>						<u>Totales</u>
	<u>2004</u>	<u>2005</u>	<u>2006</u>	<u>2007</u>	<u>2008</u>	<u>2009</u>	
Préstamos	<u>13.793</u>	<u>6.590</u>	<u>1.143</u>	<u>632</u>	<u>684</u>	<u>77</u>	<u>22.919</u>
	<u>13.793</u>	<u>6.590</u>	<u>1.143</u>	<u>632</u>	<u>684</u>	<u>77</u>	<u>22.919</u>

Las operaciones descritas se encuentran mayoritariamente referenciadas al EURIBOR

A la fecha de cierre del ejercicio el importe de los gastos financieros devengados y no vencidos asciende a 0,27 millones de euros.




Nota 21. Otros acreedores

21.1. Administraciones Públicas. Su composición, al 31 de diciembre de 2002, era la siguiente:

	(Miles de Euros)									
	Deuda Principal			Intereses y recargos de apremio			Total Deuda			Total
	Corto Plazo	Largo Plazo	Total	Corto Plazo	Largo Plazo	Total	Corto Plazo	Largo Plazo	Total	
<u>Deuda Financiada</u>										
Impuesto sobre el Valor Añadido	1.005	747	1.752	708	849	1.557	1.713	1.596	3.309	
Impuesto sobre la Renta de las Personas Físicas	6.969	1.202	8.171	4.974	2.282	7.256	11.943	3.484	15.427	
Seguridad Social	1.235	26.624	27.859	177	215	392	1.412	26.839	28.251	
Canon de saneamiento e infraestructura hidráulica	444	-	444	243	-	243	687	-	687	
Impuestos municipales	358	-	358	43	-	43	401	-	401	
	<u>10.011</u>	<u>28.573</u>	<u>38.584</u>	<u>6.145</u>	<u>3.346</u>	<u>9.491</u>	<u>16.156</u>	<u>31.919</u>	<u>48.075</u>	
<u>Deuda Corriente</u>										
Impuesto sobre la Renta de las Personas Físicas correspondiente al mes de diciembre de 2002, a pagar en enero de 2003	217	-	217	-	-	-	217	-	217	
Seguridad Social acreedora correspondiente al mes de diciembre de 2002, a pagar en enero de 2003	157	-	157	-	-	-	157	-	157	
IVA a pagar	145	-	145	-	-	-	145	-	145	
Impuesto sobre Beneficios diferido	23	-	23	-	-	-	23	-	23	
	<u>10.553</u>	<u>28.573</u>	<u>39.126</u>	<u>6.145</u>	<u>3.346</u>	<u>9.491</u>	<u>16.698</u>	<u>31.919</u>	<u>48.617</u>	

En relación a la deuda no corriente con Administraciones Públicas, las garantías otorgadas se describen en la Nota 7.5 anterior.



Los vencimientos de la deuda a largo plazo con Administraciones Públicas, de conformidad con los distintos acuerdos alcanzados, se distribuyen como sigue:

	(Miles de Euros)					Totales
	<u>2004</u>	<u>2005</u>	<u>2006</u>	<u>2007</u>	<u>2008 y siguientes</u>	
Hacienda Pública	5.080	-	-	-	-	5.080
Seguridad Social	<u>1.413</u>	<u>2.825</u>	<u>2.825</u>	<u>2.825</u>	<u>16.951</u>	<u>26.839</u>
	<u>6.493</u>	<u>2.825</u>	<u>2.825</u>	<u>2.825</u>	<u>16.951</u>	<u>31.919</u>

21.2. **Otras deudas.** La composición de este epígrafe al cierre del ejercicio es la siguiente:

	(Miles de Euros)	
	<u>Corto Plazo</u>	<u>Largo Plazo</u>
Norton Life M.P.S. (véase Nota 19)	693	5.662
Centro para el Desarrollo Tecnológico Industrial (C.D.T.I.)	358	-
Personal - Remuneraciones pendientes de pago	2.343	1.757
Pagarés pendientes de vencimiento	1.803	-
Otros	<u>764</u>	-
	<u>5.961</u>	<u>7.419</u>

Los aspectos más significativos en relación a este epígrafe son los siguientes:

- **Centro para el Desarrollo Tecnológico Industrial (C.D.T.I.).** Con fecha 28 de mayo de 1998 el Centro para el Desarrollo Tecnológico Industrial (C.D.T.I.) concede un préstamo a la Sociedad por importe de 0,89 millones de euros destinado a la financiación de un proyecto para la obtención de EPA y DHA, mediante la utilización de carbono. Los vencimientos establecidos son anuales a satisfacer entre el 30 de junio de 1999 y el 30 de junio de 2003, no devengando tipo de interés alguno.
- **Personal - Remuneraciones pendientes de pago.** Las deudas con el personal corresponden fundamentalmente a indemnizaciones asumidas por la Sociedad como consecuencia de la cesión global de activos y pasivos de **Hispano Química, S.A. (Sociedad Unipersonal)** y **Viscoseda Barcelona S.L. (Sociedad Unipersonal)** (véase Nota 1), habiéndose generado las mismas entre 1998 y 2002 como consecuencia del proceso de reestructuración llevado a cabo por la segunda de las sociedades indicadas. Los vencimientos de la deuda a largo plazo se distribuyen según el siguientes desglose:

(Miles de Euros)				
<u>2004</u>	<u>2005</u>	<u>2006</u>	<u>2007 y siguientes</u>	<u>Totales</u>
<u>1.148</u>	<u>293</u>	<u>251</u>	<u>65</u>	<u>1.757</u>




Nota 22. Situación fiscal

22.1. Conciliación del Resultado Contable con la Base imponible del Impuesto sobre Sociedades

	(Miles de Euros)		Importe
	Aumentos	Disminuciones	
Resultado contable del ejercicio	-	-	2.043
Diferencias permanentes:			
- Gastos no deducibles	1.611	-	1.611
Diferencias temporales:			
- Efecto neto por Fondo de Pensiones	-	(387)	(387)
- Libertad amortización RDL 2/1995	9	-	9
Compensación de bases impositivas negativas de ejercicios anteriores	-	(3.276)	(3.276)
Base imponible			
Resultado fiscal			-

La cuota del ejercicio 2002 a devolver se ha calculado de la siguiente manera:

	(Miles de Euros)
Base imponible	-
35% sobre Base imponible	-
Bonificaciones y deducciones en la cuota	-
Retenciones y pagos a cuenta	(78)
	(78)



7 - - 7 -

De acuerdo con el criterio de contabilización mencionado en la Nota 4 p), el importe contabilizado por el Impuesto sobre Sociedades devengado en el ejercicio cerrado el 31 de diciembre de 2002, se ha calculado realizando las siguientes operaciones:

	<u>(Miles de Euros)</u>
Resultado contable del ejercicio antes de impuestos	2.043
Diferencias permanentes	<u>1.611</u>
Resultado contable ajustado	<u>3.654</u>
35% sobre Resultado contable ajustado	1.279
Bonificaciones y deducciones a la cuota	<u>(-)</u>
Impuesto sobre Sociedades devengado	<u>1.279</u>

22.2. Según establece la legislación vigente, los impuestos no pueden considerarse definitivamente liquidados hasta que las declaraciones presentadas hayan sido inspeccionadas por las autoridades fiscales, o haya transcurrido el plazo de prescripción de cuatro años. Al 31 de diciembre de 2002, la Sociedad tiene abiertos a inspección por el Impuesto sobre Sociedades los ejercicios 1998 al 2001, ambos inclusive, y para el resto de impuestos principales que le son aplicables los ejercicios 1999 al 2002, ambos inclusive.

En relación a los ejercicios no prescritos, los Administradores de la Sociedad no esperan que, en caso de inspección, surjan pasivos adicionales de importancia.

La Sociedad tiene pendiente de aplicación al 31 de diciembre de 2002, como se detalla en cuadro adjunto, un importe de 0,68 millones de euros correspondientes a bonificaciones y deducciones de ejercicios anteriores, y 0,025 millones de euros correspondientes a bonificaciones y deducciones del presente ejercicio. Según Resolución del I.C.A.C. del 15 de marzo del 2002, las deducciones y bonificaciones no aplicadas en la declaración del ejercicio por insuficiencia de cuota, deben contabilizarse siempre que no existan dudas razonables sobre su posible aplicación en ejercicios futuros. A tal efecto, se han contabilizado por primera vez en este ejercicio con abono a las cuentas 638 "Ajustes positivos en la imposición de beneficios" y 630 "Impuesto sobre Sociedades", las bonificaciones y deducciones de ejercicios anteriores y ejercicio 2002, por importe de 0,68 y 0,025 millones de euros, respectivamente, siendo su contrapartida la cuenta "Administraciones públicas a largo plazo - Deducciones pendientes de aplicación" (véase Nota 8.7)



7 - 7 -

Nota 23. Garantías comprometidas con terceros

En relación a este punto y complementariamente a lo ya expresado en la Nota 7.5., la Sociedad al 31 de diciembre de 2002 tenía avales prestados a sociedades del Grupo y ante terceros por importe de 30,15 millones de euros y 12,59 millones de euros, respectivamente. Adicionalmente y de conformidad con los acuerdos de constitución de **Catalana de Polimers, S.A.**, la Sociedad aportó a esta entidad garantía sobre cualquier pasivo eventual de carácter fiscal, legal, social o laboral que pudieran surgir como consecuencia de la aportación de rama de actividad que dio origen a la constitución de la sociedad indicada.

Nota 24. Consumo de materias primas y otras materias consumibles

Su composición al cierre del ejercicio era la siguiente:

	<u>(Miles de Euros)</u>
Compras de materias primas y otras materias consumibles	42.079
Variación de existencias	<u>3.691</u>
	<u>45.770</u>

Nota 25. Gastos de personal

La composición de este epígrafe al 31 de diciembre de 2002, era la siguiente:

	<u>(Miles de Euros)</u>
Sueldos y salarios	7.582
Seguridad Social a cargo de la empresa	1.661
Aportaciones a sistemas complementarios de pensiones	190
Otros gastos sociales	<u>533</u>
	<u>9.966</u>

Número medio de personas empleadas en el ejercicio distribuido por categorías profesionales según convenio

<u>Categorías</u>	<u>Número medio de Empleados</u>
Personal directivo y mandos intermedios	21
Técnicos y administrativos	107
Personal de fabricación	<u>52</u>
	<u>180</u>



Nota 26. Variación de provisiones y pérdidas de créditos incobrables

La composición de este epígrafe al 31 de diciembre de 2002, era la siguiente:

	<u>(Miles de Euros)</u>
Pérdidas de créditos comerciales incobrables	466
Provisión para insolvencias de tráfico aplicadas	<u>(550)</u>
	<u>(84)</u>

Nota 27. Gastos de reestructuración de plantilla

Corresponde fundamentalmente al importe generado durante el ejercicio en concepto de prejubilaciones (véase Nota 19).

Nota 28. Importe neto de la cifra de negocios

Su composición al cierre del ejercicio era la siguiente:

	<u>(Miles de Euros)</u>
Ventas	64.260
Rappels sobre ventas	(73)
Prestaciones de servicios	<u>4.082</u>
	<u>68.269</u>

El importe neto de la cifra de negocios distribuido por zonas geográficas presenta el siguiente detalle:

<u>Zona geográfica</u>	<u>(Miles de Euros)</u>
Nacional	63.153
Unión Europea	4.774
Resto de países	<u>342</u>
	<u>68.269</u>



Nota 29. Transacciones efectuadas con empresas del grupo y asociadas

Su composición, al 31 de diciembre de 2002, era la siguiente:

	(Miles de Euros)					
	Ventas	Compras	Servicios		Intereses	
			Prestados	Recibidos	Cargados	Abonados
Sociedades del Grupo	19.063	-	3.945	52	-	-
Sociedades Asociadas	-	-	33	1.712	-	-
	<u>19.063</u>	<u>-</u>	<u>3.978</u>	<u>1.764</u>	<u>-</u>	<u>-</u>



Handwritten marks and a signature at the top right of the page.

7 - 7 -

- Las tres plantas del grupo están en la fase de implantación de un Sistema Medioambiental, según la norma ISO 14001, y se espera que obtengan la Certificación del Sistema durante los próximos meses.
- Igualmente, en las tres plantas se ha seguido con la política de reducción de residuos mediante una mejor operación de los procesos, y gracias a la venta de subproductos para su posterior valoración, así como de emisiones atmosféricas, reducción de consumos de agua, y de adecuación a las últimas leyes sobre prevención y control de legionelosis.

Los gastos corrientes soportados por la Sociedad durante el presente ejercicio ascienden a 0,25 millones de euros. Se incluyen los gastos de transporte y gestión externa de los residuos así como los asociados a la operación de la planta de efluentes químicos.


Nota 32. Otra información

Retribuciones y otras prestaciones a los Administradores. Durante el ejercicio finalizado al 31 de diciembre de 2002 las retribuciones percibidas por los miembros del Consejo de Administración de la Sociedad se corresponden con el siguiente detalle:

	<u>(Miles de Euros)</u>
Sueldos y salarios	180
Dietas por asistencia a Consejos	<u>106</u>
	<u>286</u>

Nota 33. Retribución a los auditores

La remuneración a los auditores por la realización de la auditoría de las cuentas anuales individuales y consolidadas al 31 de diciembre de 2002 asciende a 58.360 euros, siendo éste el único concepto por el que se les ha retribuido.



Nota 34. Cuadro de financiación

Aplicaciones	(Miles de Euros)		Orígenes	(Miles de Euros)	
	31.12.2002	31.12.2001		31.12.2002	31.12.2001
Recursos aplicados generados por efecto de la operación de cesión global de patrimonio (véase Nota 1)	-	30.744	Recursos procedentes de las operaciones	5.984	4.787
Adquisiciones de inmovilizado			Aportaciones de accionistas		
Gastos de establecimiento	94	1.839	Ampliaciones de capital	6.044	15.300
Inmovilizaciones inmateriales	496	129	Deudas a largo plazo		
Inmovilizaciones materiales	7.604	9.341	De empresas del grupo	5.497	-
Inmovilizaciones financieras			Empréstitos y otros pasivos análogos	19.043	1.068
Empresas del grupo	1.679	4.312	Enajenación de inmovilizado		
Otras inversiones financieras	4.404	638	Inmovilizaciones materiales	4.935	1.467
Cancelación o traspaso a corto plazo de deuda a largo plazo			Inmovilizaciones financieras		
Empréstitos y otros pasivos análogos	1.926	6.359	Empresas del grupo y asociadas	156	213
De otras deudas	28.580	38.924	Otras inversiones financieras	53	17
			Cancelación anticipada de inmovilizaciones financieras		
			Empresas del grupo y asociadas	1.286	8.515
Total aplicaciones	44.783	92.286	Total orígenes	42.998	31.367
	44.783	92.286	Disminución del capital circulante	1.785	60.919
				44.783	92.286



Handwritten signature or initials.

7 - 7 -

Variación del capital circulante

	(Miles de Euros)			
	31.12.2002		31.12.2001	
	Aumentos	Disminuciones	Aumentos	Disminuciones
Existencias	-	2.048	4.132	-
Deudores	-	11.460	18.094	-
Inversiones financieras temporales	-	888	-	1.534
Acciones propias	-	192	-	4.129
Acreedores	14.994	-	-	48.597
Tesorería	-	1.644	1.389	-
Ajustes por periodificación	-	546	470	-
Variación del capital circulante por efecto de la operación de fusión	-	-	-	30.744
	<u>14.994</u>	<u>16.779</u>	<u>24.085</u>	<u>85.004</u>
Variación del capital circulante	<u>1.785</u>	<u>-</u>	<u>60.919</u>	<u>-</u>
	<u>16.779</u>	<u>16.779</u>	<u>85.004</u>	<u>85.004</u>

Conciliación del resultado contable con los recursos procedentes de las operaciones

	(Miles de Euros)	
	31.12.2002	31.12.2001
Resultado del ejercicio	1.465	1.805
Operaciones no relacionadas con movimientos de fondos:		
Dotaciones a la amortización de inmovilizado	3.482	2.511
Efecto neto de gastos e ingresos diferidos	489	234
Dotación a la provisión para riesgos y gastos	-	240
Aplicación a resultado de crédito fiscal e impuestos anticipados a largo plazo	1.147	1.200
Pérdidas en la enajenación de inmovilizado material y cartera de control	369	130
Beneficios en la enajenación de inmovilizado material y cartera de control	(968)	(1.333)
	<u>5.984</u>	<u>4.786</u>
Recursos procedentes de las operaciones	<u>5.984</u>	<u>4.786</u>



Informe de gestión

Dando cumplimiento a lo previsto en el artículo 171 del Texto Refundido de la Ley de Sociedades Anónimas, se formula el presente Informe de Gestión de la Sociedad relativo al ejercicio social cerrado el 31 de diciembre de 2002, comprensivo de los extremos ordenados en el artículo 202 del mismo cuerpo legal.

El año 2002 ha sido un año singular para el GRUPO SEDA. En el año 2001 se produjo la aprobación del Plan Estratégico que supuso la concentración de las principales actividades del Grupo en el mundo del Poliéster para ser acometido a partir del 2002. Durante el año se han dado pasos importantes con el objetivo de cumplir los planes trazados.

En el año 2002 se ha procedido a ampliar el control de nuestra subsidiaria INQUITEX integrándola definitivamente en los sistemas de gestión del Grupo.

Durante el año el Grupo ha mejorado sustancialmente sus sistemas de control implementando nuevas herramientas informáticas y de gestión (Sistema SAP) y ha aprovechado para reorganizarse con el fin de encarar de la mejor manera el año 2003.

A mitad del año 2002 se ha llevado a cabo una nueva ampliación de capital de € 6 MM, cubierta en un 95%, que era complementaria a la del año anterior. El objetivo de estas ampliaciones era dotar a la compañía de los fondos necesarios para acometer una reestructuración industrial a través de un núcleo estable de accionistas.

Debemos mencionar como hecho significativo la entrada de un nuevo accionista, PC SIGLO XXI a través de una Oferta Pública de Adquisición de Acciones efectuada en septiembre de 2002. Si bien este proceso nos ha obligado a posponer hasta el 2003, algunos de los proyectos previstos para el 2002 dentro del Plan Estratégico, sin duda nos va a dar todavía mayor solidez y estabilidad en la composición del accionariado, condición necesaria para acometer los planes previstos.

El volumen de actividad de la Sociedad ha ascendido a 147.470 Tm cifra superior en un 12% a la del 2001. La evolución de los precios de las materias primas ha estado compensada por unos contratos a largo plazo y el incremento de las operaciones en régimen de maquila junto con un nuevo mix de productos en donde los Etoxilados y Polioles tienen mayor peso, contribuyendo con ello a mejorar el margen.

El resultado de explotación ha alcanzado la cifra de 8.605 miles de € en línea con la obtenida el año anterior.

El resultado antes de impuestos (2.043 miles de €) se ha visto afectado negativamente por un incremento significativo de los gastos financieros de nuestra deuda a corto.



EVOLUCIÓN DE LOS MERCADOS

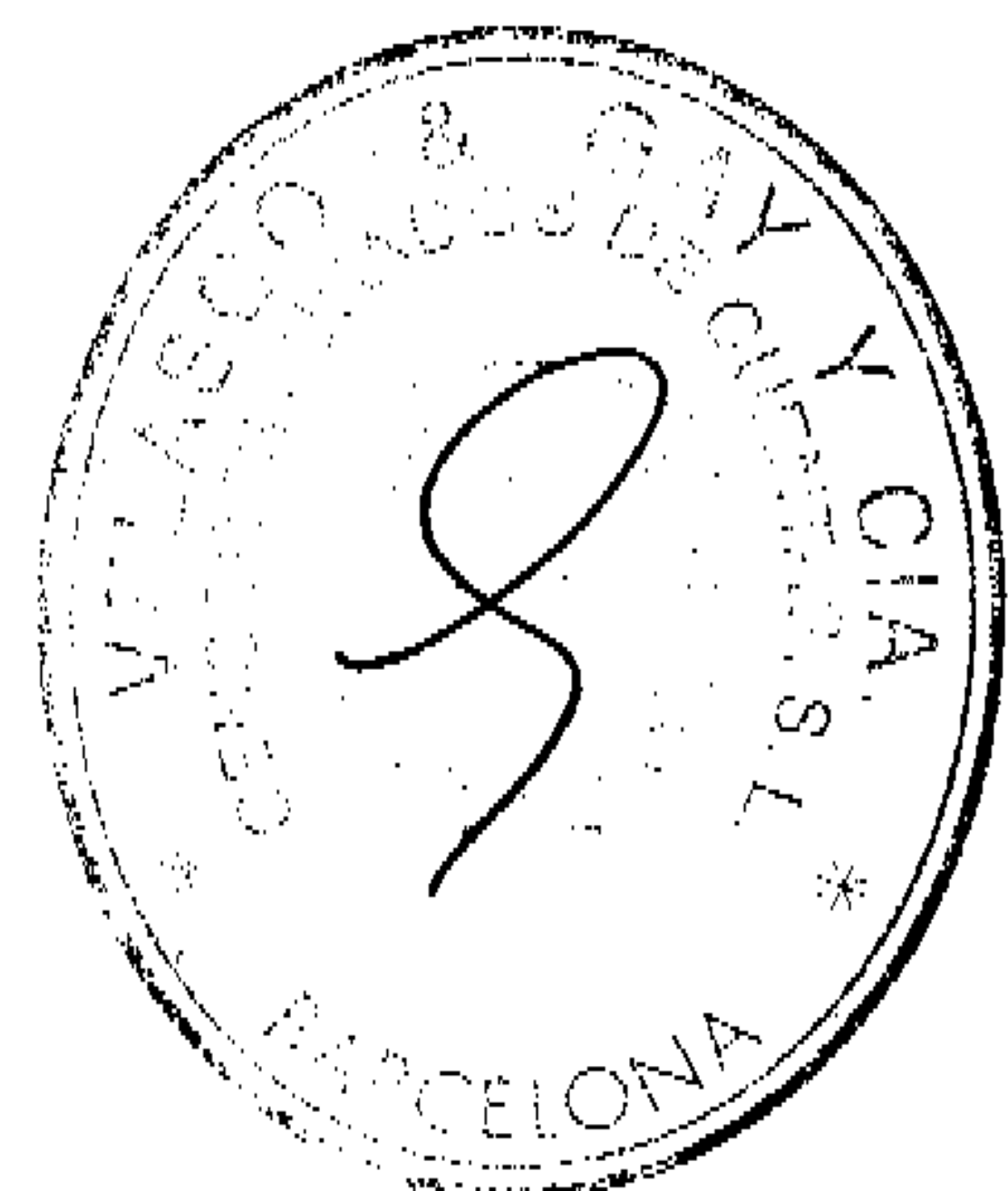
QUIMICA BASICA (Oxido de Etileno, Glicol, Etoxilados)

Los productos fabricados en nuestra Planta de Tarragona (IQA) han seguido en el año 2.002 un buen comportamiento. Las ventas totales han sido de 147.470 Tn contra las 131.910 Tn del año anterior.

Por líneas de producto, las ventas de OE han alcanzado 45.656 Tn. cifra ligeramente inferior a la del año pasado por los cambios en el mix de productos, mientras que las ventas de Glicol han ascendido a 67.852 Tn. superando en un 14% las obtenidas el año pasado. En cuanto a los Derivados y Etoxilados, las ventas se han situado en 33.962 Tn., cifra superior en casi un 60% a la del 2001.

La mayor parte de las ventas corresponden al mercado nacional (94%) y el resto a la U.E.

El Cash Flow de explotación de esta División (Planta de Tarragona) ha sido de 9.715 miles de euros.



Las Cuentas Anuales y el Informe de Gestión de La Seda de Barcelona, S.A. correspondientes al ejercicio 2002, han sido aprobados por el Consejo de Administración de la Sociedad en la reunión celebrada el 12 de marzo de 2003 y constan de 48 hojas de papel común, las numeradas del 1 al 48 firmadas por el Secretario de Consejo y esta página por la totalidad de sus miembros.

~~D. Rafael Español Navarro~~
Presidente

~~D. Joan Majó Cruzat~~
Vicepresidente

~~D. Vicente Ignacio Blanes Tort~~

~~Ibersuizas Participadas, S.A.~~
representada por D. Luis Angel Chicharro Ortega

~~D. José Manuel Fandiño Crespo~~
Consejero

~~D. José Luis Morlanes Galindo~~
Consejero

~~D. Jacinto Soler Padró~~
Consejero

~~D. Gianfranco Vignola Rossi~~
Consejero

~~D. Joan Castells Trius~~
Consejero

~~FIATC Mutua de Seguros y Reaseguros a Prima Fija,~~ representada por
D. Jaquim Ma. Gabarró Ferrer

~~Inversiones Hemisferio, S.L.,~~ representada
por D. Josep Creuheras Margenat

~~D. Ferran Conti Penina~~
Consejero

~~Invercartera, S.A.,~~ representada por
D. Luis Gasull Moros

~~D. Manuel José Luisello Santarem de Matos Gil~~
Consejero

~~D. Ramón Pascual Fontana~~
Consejero

~~D. Juan de Tord Figueras~~
Secretario no Consejero


Velasco, Gay y Cía.
Auditores

La Seda de Barcelona, S.A. y Sociedades Participadas
(Grupo Seda de Barcelona)

Cuentas anuales e informe de gestión consolidados

al 31 de diciembre de 2002

junto al informe de auditoría



S u m a r i o

Informe de auditoría de cuentas anuales	I - II
Balance de situación consolidado al 31 de diciembre de 2002 y 2001	1
Cuenta de pérdidas y ganancias consolidada para los ejercicios finalizados el 31 de diciembre de 2002 y 2001	2
Memoria consolidada del ejercicio finalizado el 31 de diciembre de 2002	3 - 50
Informe de gestión consolidado para el ejercicio finalizado el 31 de diciembre de 2002	51 - 53



Velasco, Gay y Cía.
Auditores

Censores Jurados de
Cuentas S.L.

Ferran Agulló, 18, 6.º
Tel. 934 143 321
Fax 932 009 388
08021 BARCELONA
e-mail:audit@grup-velasco.com

P.º de la Habana, 54. 5.º
Tel. 915 638 398
Fax 915 634 964
28036 MADRID

Informe de auditoría de cuentas anuales consolidadas


A los Accionistas de
La Seda de Barcelona, S.A.:

1. Hemos auditado las cuentas anuales consolidadas de **La Seda de Barcelona, S.A. y Sociedades Participadas** que comprenden el balance de situación al 31 de diciembre de 2002, la cuenta de pérdidas y ganancias y la memoria correspondientes al ejercicio anual terminado en dicha fecha, cuya formulación es responsabilidad de los Administradores de la Sociedad Dominante. Nuestra responsabilidad es expresar una opinión sobre las citadas cuentas anuales consolidadas en su conjunto, basada en el trabajo realizado de acuerdo con las normas de auditoría generalmente aceptadas, que requieren el examen, mediante la realización de pruebas selectivas, de la evidencia justificativa de las cuentas anuales consolidadas y la evaluación de su presentación, de los principios contables aplicados y de las estimaciones realizadas.
2. De acuerdo con la legislación mercantil, los Administradores de la Sociedad Dominante presentan, a efectos comparativos, con cada una de las partidas del balance de situación y de la cuenta de pérdidas y ganancias consolidados, además de las cifras del ejercicio 2002, las correspondientes al ejercicio anterior. Nuestra opinión se refiere exclusivamente a las cuentas anuales consolidadas del ejercicio 2002. Con fecha 19 de abril de 2002 emitimos nuestro informe de auditoría acerca de las cuentas anuales consolidadas del ejercicio 2001, en el que expresamos una opinión favorable.
3. Según se indica en la Nota 24.3. de la memoria adjunta, las Sociedades que integran el Grupo Seda se han acogido a los beneficios fiscales derivados de la Resolución del Instituto de Contabilidad y Auditoría de Cuentas del 15 de marzo de 2002 que por primera vez ha permitido la contabilización del efecto fiscal derivado de las deducciones y bonificaciones pendientes de aplicación por insuficiencia de cuota, siempre que no existan dudas razonables sobre su posible aplicación en ejercicios futuros. Su importe conjunto ha ascendido a 1,128 millones de euros, lo cual ha supuesto que los resultados y fondos propios consolidados al 31 de diciembre de 2002 se hayan visto incrementados por dicho importe.


123762 - 56012
General
Folio 29
ma. Tor
Inscrita en el Registro Especial de Sociedades de Censores Jurados de Cuentas con el n.º 109
Mercantil

II

4. En nuestra opinión, las cuentas anuales consolidadas del ejercicio 2002 adjuntas expresan, en todos los aspectos significativos, la imagen fiel del patrimonio y de la situación financiera de **La Seda de Barcelona, S.A. y Sociedades Participadas** al 31 de diciembre de 2002 y de los resultados de sus operaciones durante el ejercicio anual terminado en dicha fecha y contienen la información necesaria y suficiente para su interpretación y comprensión adecuada, de conformidad con principios y normas contables generalmente aceptados que guardan uniformidad con los aplicados en el ejercicio anterior, con excepción del cambio de criterio indicado en el párrafo 3 anterior respecto a la contabilización de las deducciones y bonificaciones pendientes de aplicación en el ejercicio por insuficiencia de cuota, con el que estamos de acuerdo.
5. El informe de gestión consolidado adjunto del ejercicio 2002 contiene las explicaciones que los Administradores consideran oportunas sobre la situación del Grupo, la evolución de sus negocios y sobre otros asuntos y no forma parte integrante de las cuentas anuales consolidadas. Hemos verificado que la información contable que contiene el citado informe de gestión consolidado concuerda con la de las cuentas anuales consolidadas del ejercicio 2002. Nuestro trabajo como auditores se limita a la verificación del informe de gestión consolidado con el alcance mencionado en este mismo párrafo y no incluye la revisión de información distinta de la obtenida a partir de los registros contables de las Sociedades.



VELASCO, GAY Y CIA.
Censores Jurados de Cuentas, S.L.
Miembro del R.O.A.C. n° 8.975



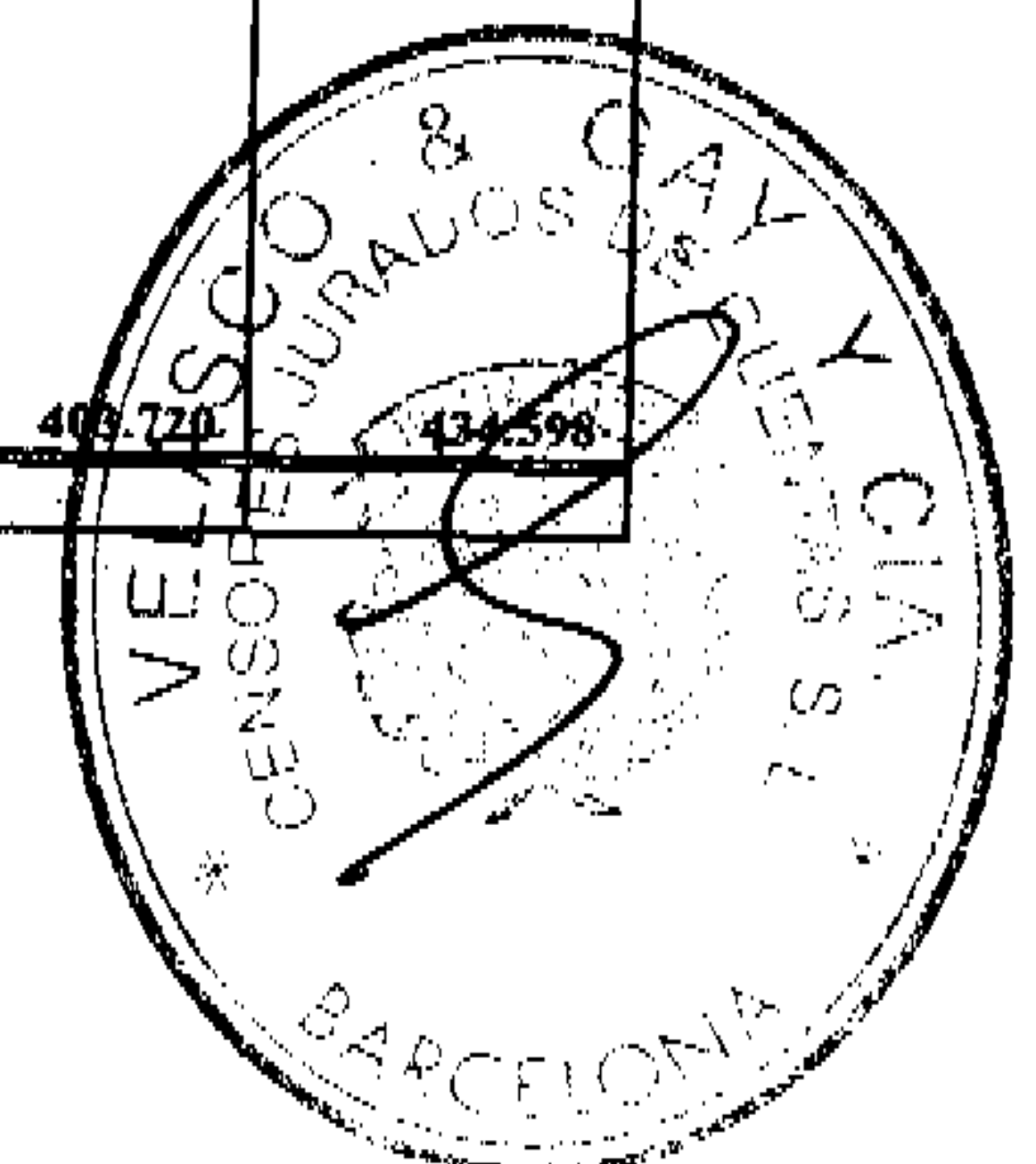
Carlos Velasco Gonzalez
Censor Jurado de Cuentas
Miembro del R.O.A.C. n° 8.975

4 de abril de 2003

La Seda de Barcelona, S.A.

Balance de situación consolidado al 31 de diciembre de 2002 y 2001
(Miles de euros)

Activo	2002	2001	Pasivo	2002	2001
Inmovilizado			Fondos propios		
Gastos de establecimiento	2.786	3.813	Capital suscrito	90.155	84.111
Inmovilizaciones inmateriales			Prima de emisión	12.379	12.379
Gastos de investigación y desarrollo	3.380	2.817	Otras reservas de la Sociedad Dominante	41.772	36.945
Concesiones, patentes, licencias, marcas y similares	1.007	939	Reservas en sociedades consolidadas por integración global o proporcional	(13.126)	(19.228)
Aplicaciones informáticas	7.352	3.384	Pérdidas y ganancias atribuibles a la Sociedad Dominante		
Derechos sobre bienes en régimen de arrendamiento financiero	-	548	Pérdidas y ganancias consolidadas	4.988	5.094
Otras inmovilizaciones inmateriales	3.125	3.125	Pérdidas y ganancias atribuidas a socios externos	(258)	(415)
Amortizaciones	(3.080)	(2.702)		4.730	4.679
	11.785	8.111	Total fondos propios	135.910	118.886
Inmovilizaciones materiales			Socios externos	4.400	12.405
Terrenos y construcciones	71.034	74.736	Ingresos a distribuir en varios ejercicios		
Instalaciones técnicas y maquinaria	360.064	346.456	Otros ingresos a distribuir en varios ejercicios	-	270
Otras instalaciones, utillaje y mobiliario	2.597	5.233		-	270
Anticipos e inmovilizaciones materiales en curso	7.857	8.503	Provisiones para riesgos y gastos	582	7.626
Otro inmovilizado	5.746	6.714	Acreeedores a largo plazo		
Amortizaciones	(246.509)	(234.524)	Deudas a largo plazo con entidades de crédito	32.102	33.120
	200.790	207.118	Administraciones Públicas a largo plazo	40.442	47.363
Inmovilizaciones financieras			Otras deudas	10.399	11.220
Participaciones puestas en equivalencia	2.734	2.712	Fianzas y depósitos recibidos a largo plazo	69	9
Participaciones en empresas del grupo excluidas del perímetro de consolidación	1	1	Total acreedores a largo plazo	83.012	91.712
Cartera de valores a largo plazo	512	485	Acreeedores a corto plazo		
Otros créditos	7.804	4.281	Emisión de obligaciones y otros valores negociables	-	4.207
Administraciones Públicas a largo plazo	27.115	27.963	Préstamos y otras deudas	81.227	91.360
Depósitos y fianzas constituidos a largo plazo	39	39	Deudas por intereses	442	785
	38.205	35.481	Acreeedores por arrendamiento financiero a corto plazo	-	70
Total inmovilizado	253.565	254.523	Deudas con empresas asociadas y sociedades dependientes excluidas del perímetro de consolidación	6.093	4.018
Fondo de comercio de consolidación			Deudas por compras o prestaciones de servicios	62.703	75.795
De Sociedades consolidadas por integración global	8.896	9.459	Administraciones Públicas	19.090	11.180
Gastos a distribuir en varios ejercicios	20.146	20.362	Otras deudas	4.195	8.550
Activo circulante			Remuneraciones pendientes de pago	6.067	7.734
Existencias			Total acreedores a corto plazo	179.817	203.699
Materias primas y otros aprovisionamientos	11.660	13.954			
Productos en curso y semiterminados	5.185	5.329			
Productos terminados	17.654	16.988			
Provisiones	(118)	(118)			
	34.381	36.153			
Deudores					
Cientes por ventas y prestaciones de servicios	72.211	82.147			
Empresas puestas en equivalencia y sociedades dependientes excluidas del perímetro de consolidación	1.810	3.798			
Deudores varios	10.584	21.168			
Personal	59	55			
Administraciones Públicas	1.930	3.330			
Provisiones	(1.160)	(2.136)			
	85.434	108.362			
Inversiones financieras temporales					
Cartera de valores a corto plazo	181	20			
Otros créditos	-	1.201			
Depósitos y fianzas constituidos a corto plazo	226	1			
Provisiones	(5)	-			
	402	1.222			
Acciones de la Sociedad Dominante a corto plazo	37	237			
Tesorería	717	3.389			
Ajustes por periodificación	142	891			
Total activo circulante	121.113	150.254			
Total activo	403.720	434.598	Total pasivo	403.720	434.598




La Seda de Barcelona, S.A.

Cuenta de pérdidas y ganancias consolidada de los ejercicios 2002 y 2001
(Miles de euros)

Debe	2002	2001	Haber	2002	2001
I. Resultados de explotación					
Gastos			Ingresos		
Aprovisionamientos			Importe neto de la cifra de negocios		
Consumo de materias primas y otras materias consumibles	148.895	152.601	Ventas	232.307	261.065
Otros gastos externos	1.203	6.755	Aumento de existencias de productos terminados y en curso de fabricación	522	1.594
Gastos de personal			Trabajos efectuados por la empresa para el inmovilizado	4.044	2.395
Sueldos, salarios y asimilados	25.471	26.254	Otros ingresos de explotación	5.423	3.885
Cargas sociales	8.950	7.620	Exceso de provisiones de riesgos y gastos	71	122
Dotaciones para amortizaciones de inmovilizado	14.270	15.871			
Variación de las provisiones de tráfico					
Variación de provisiones de existencias	-	(175)			
Variación de provisiones y pérdidas de créditos incobrables	8	(118)			
Otros gastos de explotación					
Servicios exteriores	26.009	36.767			
Tributos	806	911			
Otros gastos de gestión corriente	-	1.987			
Beneficios de explotación	16.755	20.587			
Total	242.367	269.062	Total	242.367	269.062
II. Resultados financieros					
Gastos financieros y gastos asimilados	12.669	12.626	Ingresos de participaciones en capital	7	13
Variación de las provisiones de las inversiones financieras	5	-	Ingresos de otros valores negociables y de créditos del activo inmovilizado	12	-
Diferencias negativas de cambio	270	185	Otros intereses e ingresos asimilados	649	1.007
			Otros intereses	173	226
			Diferencias positivas de cambio		
Total	12.944	12.811	Resultados financieros negativos	12.103	11.565
			Total	12.944	12.811
Amortización del fondo de comercio de consolidación	563	1.228	Participación en beneficios de sociedades Puestas en equivalencia	22	26
III. Beneficios de las actividades ordinarias	4.111	7.820			
IV. Resultados extraordinarios					
Gastos de reestructuración de plantilla	1.520	3.897	Beneficios en enajenación de inmovilizado inmaterial, material y cartera de control	1.294	5.000
Variación de las provisiones de inmovilizado inmaterial, material y cartera de control	(6)	-	Beneficios por operaciones con acciones y obligaciones propias	15	-
Pérdidas procedentes del inmovilizado inmaterial, material y cartera de control	369	964	Ingresos extraordinarios	1.052	1.561
Pérdidas por operaciones con acciones y obligaciones propias	14	1.617	Ingresos y beneficios de otros ejercicios	606	837
Gastos extraordinarios	602	1.022	Resultados extraordinarios negativos	105	105
Gastos y pérdidas de ejercicios anteriores	180	3			
Resultados extraordinarios positivos	288	-			
Total	2.967	7.503	Total	2.967	7.503
V. Beneficios consolidados antes de impuestos	4.399	7.715			
Impuesto sobre Sociedades	(589)	2.621			
VI. Beneficios consolidados del ejercicio	4.988	5.094			
Beneficios atribuidos a socios externos	258	415			
VII. Beneficios del ejercicio atribuidos a la sociedad dominante	4.730	4.679			





La Seda de Barcelona, S.A.

Memoria consolidada
al 31 de diciembre de 2002

Nota 1. Actividad del grupo

La Seda de Barcelona, S.A. es la Sociedad Dominante del Grupo, que integra a diversas sociedades con una gestión y accionariado comunes. La Sociedad se constituyó con fecha 23 de mayo de 1925, su duración es indefinida y según consta en su escritura de constitución de idéntica fecha, tiene como objeto social:

- La fabricación y venta de seda artificial en todos sus aspectos y derivaciones, la producción, manipulación, transformación y venta de toda clase de fibras e hilos textiles y técnicos y de materias artificiales y sintéticas, incluida la construcción de la maquinaria propia, la producción de energía y vapor con destino a sus industrias, así como el desarrollo de investigación en los ámbitos expresados.
- Cualquier actividad industrial o comercial relacionada con la industria química, montar plantas industriales y dirigir, explotar y participar en empresas químicas.

Las citadas actividades podrán asimismo ser desarrolladas total o parcialmente de modo indirecto, a través de participaciones en otras sociedades de idénticos o análogos objetos.

Mediante las sociedades en las que La Seda de Barcelona, S.A. participa mayoritariamente, los principales sectores de actividad del Grupo son:

- La fabricación y comercialización de resina de poliéster, fibra de poliéster y de tereftalato de polietileno (polímero PET).
- La fabricación y comercialización de productos químicos en general, estructurándose fundamentalmente en los sectores textil, curtidos, alimentación, papel, termoactivos, pinturas, azúcar y cosmética.
- La fabricación de materias primas para la industria alimentaria y farmacéutica y en especial de la producción química de ácido pentanoicoeicoso (EPA), ácido docosehexanóico (DHA) y toda clase de ácidos poligrasos poliinsaturados.



7 - 7 -

Nota 2. Bases de presentación de las cuentas anuales consolidadas

- a) **Imagen fiel.** Las cuentas anuales consolidadas adjuntas se han preparado a partir de los registros de contabilidad individuales de **La Seda de Barcelona, S.A.** y de cada una de las Sociedades Participadas consolidadas, modificadas en su caso por los efectos de la actualización practicada al amparo del Real Decreto-Ley 7/1996, de 7 de junio, y se presentan de acuerdo con el Plan General de Contabilidad y el Real Decreto 1815/1991, de 20 de diciembre, por el cual se aprueban las Normas para la Formulación de Cuentas Anuales Consolidadas y muestran la imagen fiel del patrimonio, de la situación financiera y de los resultados del Grupo consolidado.

Las cuentas anuales consolidadas adjuntas, que han estado formuladas por el Consejo de Administración de la Sociedad Dominante, se someterán a la aprobación de la Junta General Ordinaria de Accionistas. Los Administradores de la Sociedad Dominante estiman que serán aprobadas sin modificación alguna. Las cuentas anuales consolidadas correspondientes al ejercicio 2001 fueron aprobadas el 28 de junio de 2002.

- b) **Principios de consolidación y Sociedades consolidadas.** Los criterios seguidos para determinar el método de consolidación aplicable a cada una de las sociedades que integran el perímetro de consolidación han sido los siguientes:

1. **Integración global:**

- Participación directa o indirecta superior al 50%.

2. **Procedimiento de puesta en equivalencia:**

- Participación superior o igual al 20% e inferior al 50%.

En este sentido, la Sociedad Dominante acogiéndose a lo dispuesto en el artículo 11.2 c) de las Normas para la Formulación de Cuentas Anuales Consolidadas (B.O.E. 27-12-91), excluye de su perímetro de consolidación a la Sociedad Dependiente **Aneriqa, A.I.E.**, a causa de su interés poco significativo respecto a la imagen fiel de las cuentas anuales consolidadas.



Las sociedades que se incorporan al perímetro de consolidación son las siguientes:

Sociedad Domicilio social	Actividad principal	% Participación de La Seda de Barcelona, S.A.		(Miles de Euros)	
		Directa	Indirecta	Capital	Resultado
<u>Integración global</u>					
Catalana de Polimers, S.A. Avda. del Remolar, s/n 08820-El Prat de Llobregat (Barcelona)	Fabricación y comercialización de fibras de poliéster textil y poliestireno	86,22%	98,76%	61.801	(7.114) 608
Industrias Químicas Textiles, S.A. Pº de Gracia, 85 08008-Barcelona	Fabricación y comercialización de fibras químicas, gránulos para plásticos, láminas y termoconformados de polímeros sintéticos	9,00%	91,00%	6.671	21.334 2.768
KD-IQA, S.L. (Sociedad Unipersonal) Pº de Gracia, 85 08008-Barcelona	Producción de EPA y DHA	100%	100%	2.705	(246) 5
CARB-IQA de Tarragona, S.L. Ctra. Nacional 340, Km.1157 Polígono Industrial La Canonja (Tarragona)	Producción, distribución y venta de gases	50%	50%	1.875	14 2
ANERQA, A.I.E. Ctra. Nacional 340, Km.1157 Polígono Industrial La Canonja (Tarragona)	Planta de cogeneración eléctrica	90%	90%	1	-
Proyectos Voltaik, S.L. (Sociedad Unipersonal) C/ Blasco de Garay, nº 75 Terrassa (Barcelona)	Sociedad de cartera	100%	100%	3	22 (1)
Celibérica de Finanzas, S.L. (Sociedad Unipersonal) C/Jiménez Díaz nº 13, 3º N Santander	Sociedad de cartera	100%	100%	3	56 (1)
Mendilau, S.L. (Sociedad Unipersonal) C/Mendilau, nº 9-4-C Zarautz (Vizcaya)	Sociedad de cartera	100%	100%	201	511 (1)
Iberseda, S.L. (Sociedad Unipersonal) Pº de Gracia, 85 08008-Barcelona	Sociedad inactiva	100%	100%	4	(13)
SLIR, S.L. Carretera de Carcastillo a Figarol Carcastillo (Navarra)	Reciclaje de residuos agropecuarios y venta de abonos orgánicos	99,99%	99,99%	2.404	904 155
<u>Puesta en equivalencia</u> Petrolest, S.L. Raset, 7 2º 3º 08021 - Barcelona	Transporte especializado de productos químicos y similares	49,00%	49,00%	118	3.070 44



La Sociedad Dependiente no consolidada es la siguiente:

Sociedad	Domicilio social	Actividad principal	% Participación de		(Miles de Euros)			
			La Seda de Barcelona, S.A.	Directa e Indirecta	Saldo al 31.12.2002	Capital	Reservas	Resultado
<u>Dependiente</u>								
ANERIQA, A.I.E.	Ctra. Nacional 340, Km.1157 Polígono Industrial La Canonja (Tarragona)	Planta de cogeneración eléctrica	90%			1		



Handwritten signature or initials.

Handwritten marks at the top of the page, including a large bracket and a signature.

En las cuentas anuales consolidadas adjuntas han sido eliminados todos los saldos y transacciones de consideración entre las sociedades integradas en el perímetro de consolidación, así como el importe de las participaciones mantenidas entre ellas, exceptuando el margen comercial obtenido por la sociedad vendedora, que figura incluido en el valor de las existencias al cierre del ejercicio, provenientes de transacciones entre sociedades del Grupo, puesto que dicho margen resulta de interés poco significativo respecto a la imagen fiel de las cuentas anuales consolidadas.

Los intereses de socios externos representan la parte alícuota de los fondos propios al 31 de diciembre de 2002 de aquellas Sociedades Dependientes que se consolidan por el método de integración global, en las cuales la propiedad es compartida con terceros.

- c) **Comparación de la información.** Las cuentas anuales consolidadas adjuntas del Grupo cerradas el 31 de diciembre de 2002 y 2001, se presentan de conformidad con los esquemas y la normativa establecida en el Real Decreto 1815/91, de 20 de diciembre, por el que se aprueban las Normas para la Formulación de Cuentas Anuales Consolidadas (B.O.E. 27-12-91), con objeto de mostrar la imagen fiel del patrimonio, de la situación financiera y de los resultados del Grupo, no existiendo causa alguna que impida la comparación de los estados financieros consolidados de este ejercicio con los del precedente.

Nota 3. Distribución de resultados de la sociedad dominante

La distribución del beneficio del ejercicio de **La Seda de Barcelona, S.A.** se determinará en la Junta General de Accionistas.

El Consejo de Administración propondrá la siguiente distribución del beneficio, en miles de euros:

<u>Base del reparto</u>	<u>(Miles de Euros)</u>
Beneficio del ejercicio	<u>1.465</u>
<u>Distribución</u>	<u>1.465</u>
A Reserva legal	147
A Otras reservas	<u>1.318</u>
	<u>1.465</u>



7 - 7 - 2

Nota 4. Normas de valoración

- a) **Diferencia negativa de consolidación.** Se corresponde con la diferencia positiva existente entre el valor neto contable de la participación en sociedades del Grupo, en el momento de su incorporación al perímetro de consolidación o modificación de éste, y su precio neto de adquisición.

La diferencia negativa de consolidación se inscribe, si procede, en un epígrafe del pasivo del balance consolidado bajo esa denominación, tanto si responde a una provisión para riesgos y gastos como si tuviera el carácter de ingresos diferidos.

- b) **Fondo de comercio de consolidación.** Corresponde a la diferencia positiva existente entre el precio de adquisición de participaciones en empresas del Grupo y el valor neto de la participación en el momento de su incorporación al perímetro de consolidación o modificación de éste.

Se incorpora a resultados en función del plazo o período durante el cual dicho Fondo contribuya a la obtención de ingresos y en cualquier caso, en un período máximo de 20 años.

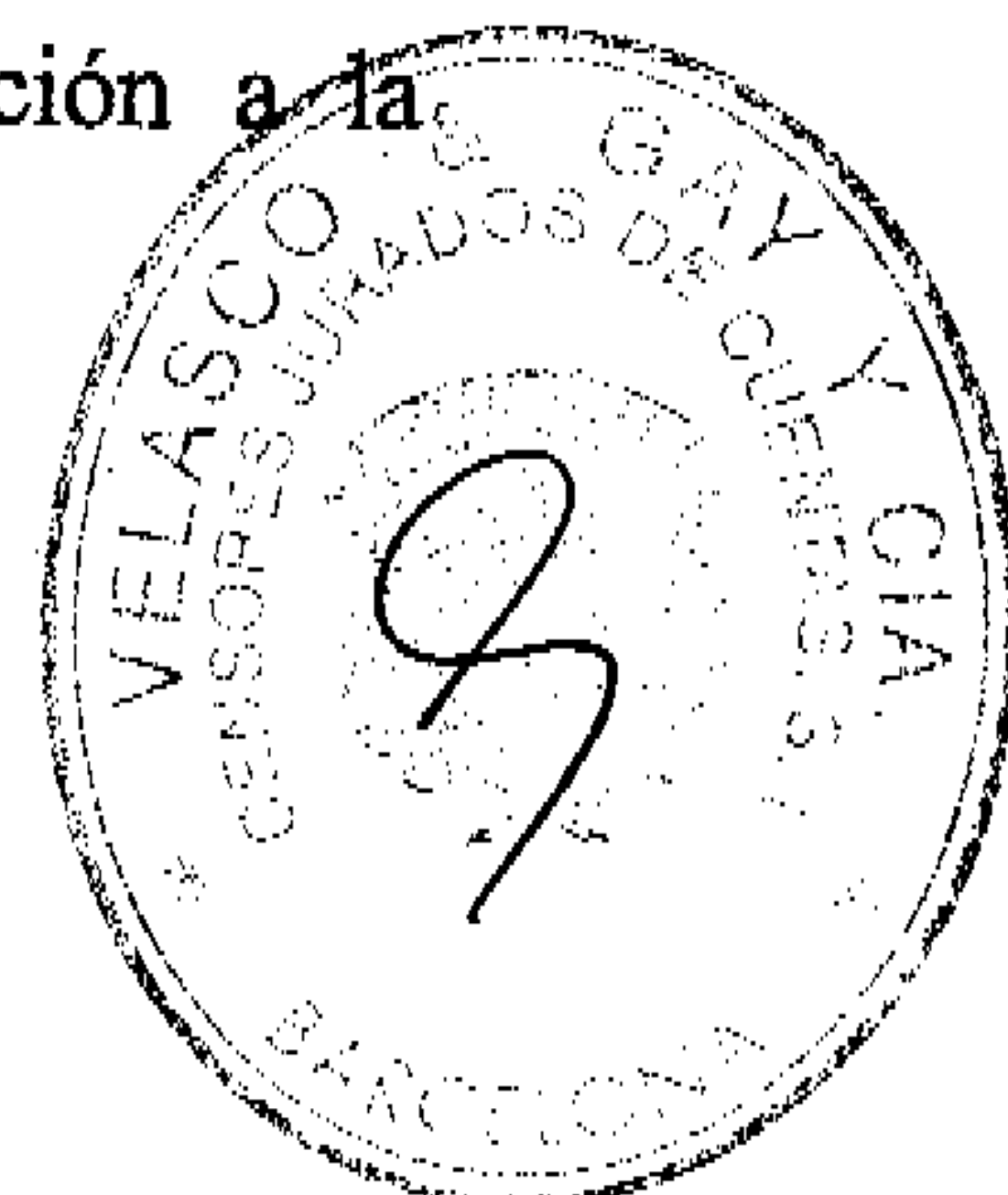
Respecto al fondo de comercio generado en el ejercicio 2000 de **Celtibérica de Finanzas, S.L. (Sociedad Unipersonal)**, **Proyectos Voltak, S.L. (Sociedad Unipersonal)** y **Mendilau, S.L. (Sociedad Unipersonal)**, es intención de la Sociedad Dominante proceder a la fusión por absorción de dichas sociedades en el ejercicio 2003. No obstante lo anterior, durante los ejercicios 2001 y 2002 se ha procedido a la amortización de sus respectivos fondos de comercio generados en el ejercicio anterior.

- c) **Gastos de constitución y primer establecimiento.** Se consideran gastos de proyección plurianual los gastos incurridos en relación con la constitución de sociedades y ampliaciones posteriores de su capital y los de primer establecimiento como consecuencia de la puesta en marcha de instalaciones y nuevas actividades.

Los gastos relativos a la puesta en marcha de instalaciones y nuevas actividades se imputan a la cuenta de pérdidas y ganancias a medida que aquellas contribuyen a las actividades de explotación del grupo.

Su amortización se efectúa en un plazo máximo de cinco años.

- d) **Gastos de ampliación de capital.** Con fecha 31 de julio de 2001 y 23 de octubre de 2002, la Sociedad Dominante procedió a una ampliación de su capital social mediante la emisión de 5.091.266 y 2.011.533 nuevas acciones respectivamente, de valor nominal 3,005060 euros cada una de ellas. Los gastos inherentes a dichas operaciones ascendieron a 1,92 millones de euros, efectuándose su amortización de forma lineal en un plazo máximo de cinco años. Al 31 de diciembre de 2002, la dotación a la amortización realizada ascendía a 0,37 millones de euros.



- 7 - 7 -
- e) **Gastos de investigación y desarrollo.** Corresponde a los incurridos en proyectos individualizados y se capitalizan cuando existen motivos fundados de su éxito técnico y rentabilidad económico-comercial. Incluyen los costes incurridos por el propio Grupo para el desarrollo de nuevos proyectos, fundamentalmente componentes de inversión, personal y otros indirectos.

Se amortizan en un periodo de cinco años a partir de la fecha de finalización de cada proyecto individualizado.

- f) **Concesiones, patentes, licencias, marcas y similares.** Se valoran por el precio de adquisición, incluyendo el coste de registro y formalización de la correspondiente patente o marca.

Su amortización se efectúa de forma lineal, mediante la aplicación de los siguientes porcentajes:


	<u>% Amortización</u>
La Seda de Barcelona, S.A.	10 - 20
Catalana de Polímers, S.A.	20
Industrias Químicas Textiles, S.A.	20

- g) **Aplicaciones informáticas.** Las aplicaciones informáticas se hallan valoradas a precio de adquisición y/o coste de producción por la propiedad de programas y aplicaciones informáticas, tanto los adquiridos a terceros como los elaborados por la propia Sociedad, no figurando por tanto los gastos de mantenimiento de la aplicación informática.

Su amortización se efectúa linealmente, en un plazo máximo de cinco años.

- h) **Derechos sobre bienes en régimen de arrendamiento financiero.** De acuerdo con lo legislado en la Disposición Transitoria 5ª del Real Decreto 1643/1990, de 20 de diciembre, por el que se aprueba el Plan General de Contabilidad, se procede a contabilizar los derechos derivados de los contratos de arrendamiento financiero como activos inmateriales por el valor al contado del bien, reflejando en el pasivo la deuda total por las cuotas más el importe de la opción de compra. La diferencia entre ambos importes, constituida por los gastos financieros de la operación, se contabiliza como gastos a distribuir en varios ejercicios. Los derechos registrados como activos inmateriales se amortizan atendiendo a la vida útil del bien objeto del contrato. Cuando se ejercita la opción de compra, el valor de los derechos registrados y su correspondiente amortización acumulada se da de baja en cuentas, pasando a formar parte del valor del bien adquirido.

Los gastos a distribuir en varios ejercicios se han imputado a resultados de acuerdo con un criterio financiero.



- 7 - 7 -
- i) **Otras inmobilizaciones inmateriales.** Recoge la valoración efectuada en 1997 de la actividad de producción de anhídrido carbónico, contenido en la corriente gaseosa derivada de la fabricación del óxido de etileno. Dicha actividad es desarrollada por **CARB-IQA de Tarragona, S.L.**

Se amortiza durante un período de diez años, coincidente con el de duración del acuerdo establecido con la sociedad que adquirió la producción de anhídrido carbónico.

- j) **Inmovilizaciones materiales.** El inmovilizado material se halla valorado a precio de adquisición o coste de producción, ajustado de acuerdo con las sucesivas actualizaciones de valor practicadas en ejercicios precedentes al amparo de lo dispuesto por la legislación vigente en cada momento y entre las que se encuentra el Real Decreto-Ley 7/1996 (véase Nota 7.1), el cual fue aplicado únicamente a los elementos de inmovilizado material de **La Seda de Barcelona, S.A.** (activos correspondientes a la planta industrial de Tarragona-IQA), **Catalana de Polímeros, S.A.** e **Industrias Químicas Textiles, S.A.** Las plusvalías o incrementos netos del valor resultante de las operaciones de actualización se amortizan en los períodos impositivos que restan por completar la vida útil de los elementos actualizados.

Las adiciones posteriores se hallan valoradas a precio de adquisición, el cual incluye los gastos adicionales generados hasta la puesta en condiciones de funcionamiento del bien.

Como excepciones al criterio anteriormente expuesto, se incluyen los siguientes activos, contabilizados a valores resultantes de tasaciones efectuadas por expertos independientes:

- Los inmuebles incorporados como consecuencia de la fusión por adquisición con el "Patronato para el Retiro del Personal de **La Seda de Barcelona, S.A.**" realizada en el ejercicio 1993 (véase Nota 7.2).
- Los terrenos industriales aportados por **La Seda de Barcelona, S.A.** en la constitución de **Viscoseda Barcelona, S.L. (Sociedad Unipersonal)** en 1996, sociedad absorbida en el ejercicio 2001 por la Sociedad Dominante. Estos activos ya figuraban contabilizados por **La Seda de Barcelona, S.A.** por sus valores según tasaciones efectuadas por expertos independientes.
- Los terrenos industriales aportados por **La Seda de Barcelona, S.A.** en la constitución de **Catalana de Polímeros, S.A.** en 1996.

Los gastos financieros correspondientes a los créditos otorgados por entidades financieras directamente relacionados con la construcción de inmobilizaciones materiales se registran como mayor valor del inmovilizado.

Las reparaciones que no representan una ampliación de la vida útil y los gastos de mantenimiento, se cargan directamente a la cuenta de pérdidas y ganancias. Los costes de ampliación o mejora que dan lugar a una mayor duración del bien o un aumento de la productividad, capacidad o eficiencia, son capitalizados como mayor valor del mismo.

7 - - 7 =

Los trabajos realizados para el inmovilizado se valoran en función de los costes incurridos de mano de obra, materiales y otros indirectos. Durante el ejercicio las sociedades que integran el Grupo han realizado para sí misma obras y trabajos susceptibles de ser registrados como mayor coste del inmovilizado material por importe de 0,46 millones de euros.

La amortización de los elementos del inmovilizado material se inicia en relación a su fecha de adquisición y/o puesta en condiciones de funcionamiento, calculándose de forma lineal en función de los años de vida útil estimados y aplicándose sobre los valores de coste, según el siguiente detalle:

<u>Grupo de elementos</u>	<u>% Amortización</u>
Construcciones	1 - 3 - 5
Instalaciones técnicas y maquinaria	1,5 - 5,5 - 12,5 - 15
Otras instalaciones, utillaje y mobiliario	5 - 7 - 9,1
Otro inmovilizado	7,2 - 12,5 - 16 - 25

Además de los anteriores porcentajes, en caso de que se detecten factores identificativos de obsolescencia a que pudieran estar afectados los inmovilizados, se dotan las oportunas provisiones por depreciación.

No existen partidas del inmovilizado material que figuren en el activo por una cantidad fija.

k) **Valores negociables y otras inversiones financieras análogas.** El criterio aplicado en la contabilización de las inversiones en valores negociables, tanto si se trata de valores de renta fija o variable e independientemente de si son a corto o largo plazo, es el siguiente:


1. **Participaciones valoradas mediante el procedimiento de puesta en equivalencia:**

Se muestran por el valor de la fracción que representan del neto patrimonial de la sociedad.

2. **Resto de participaciones e inversiones financieras:**

- **Títulos con cotización oficial.** A coste o mercado, el menor. Como valor de mercado se considera la cotización oficial media del último trimestre del ejercicio o la cotización al cierre, la que resulte inferior.

- **Títulos sin cotización oficial.** Con carácter general, al coste, minorado, en su caso, por las necesarias provisiones para depreciación, por el exceso del coste sobre su valor razonable al cierre del ejercicio.



7 - 7 -

Las minusvalías entre el coste y el valor de mercado si corresponde a participaciones que cotizan en un mercado organizado, o en su defecto entre el coste y el valor razonable al cierre del ejercicio que se desprende del último balance aprobado en Junta General y/o formulado por el Órgano de Administración correspondiente a cada una de las participaciones no cotizadas, se registran, en caso de ser precisas, en la cuenta de "Provisiones" de los epígrafes "Inmovilizaciones financieras" e "Inversiones financieras temporales" del balance de situación adjunto.

Los créditos no comerciales, tanto a corto como a largo plazo, se registran por el importe entregado. En determinados casos incorporan intereses devengados y no vencidos a la fecha de cierre. La diferencia con el valor nominal se considera como ingreso por intereses en el ejercicio en que se devengan, siguiendo un criterio financiero.

Los depósitos y fianzas constituidos, tanto a corto como a largo plazo, figuran registrados por los importes efectivamente desembolsados.

Las operaciones de adquisición de títulos de deuda pública, con pacto de recompra, figuran por su coste de adquisición.


Las imposiciones a corto plazo se reflejan por su valor nominal.

I) **Administraciones Públicas a largo plazo.** Bajo este epígrafe aparecen registrados los siguientes conceptos:

- En cuanto al Activo, el crédito fiscal por compensación de bases imponibles negativas que la Sociedad prevé recuperar en los próximos ejercicios, así como los impuestos anticipados en relación con la provisión para pensiones correspondientes a ejercicios anteriores y las deducciones fiscales pendientes de aplicación.
- En relación al Pasivo, la deuda no corriente aplazada en concepto de Impuesto sobre el Valor Añadido, Impuesto sobre la Renta de las Personas Físicas, Seguridad Social e impuestos municipales.

II) **Gastos a distribuir en varios ejercicios.** Adicionalmente a los indicados en la Nota 4 h), en dicho epígrafe aparecen registrados los siguientes conceptos:

- Gastos incurridos en la formalización de la deuda financiera.
- Gastos incurridos como consecuencia de los compromisos adquiridos en relación a la externalización del fondo interno de pensiones del personal pasivo de la Sociedad, y cuya imputación a resultados se efectúa durante el plazo de duración de dichos préstamos.



7 - 7 -

- Gastos en concepto de indemnizaciones por aplicación de un expediente de regulación de empleo que se abonarán en un futuro. Considerando que dicho expediente es consecuencia de la adaptación de la sociedad absorbida **Viscoseda Barcelona, S.L. (Sociedad Unipersonal)** a un plan reorganizativo enmarcado en el contexto del Plan Estratégico del Grupo de diversificación y racionalización de su actividad productiva, el devengo de dichos pasivos se incorpora a resultados en un plazo máximo de cinco años, en la misma medida que los ahorros productivos que se derivan del proceso de reorganización y racionalización citado. En este sentido, estos pasivos por indemnizaciones se abonan en tres años a sus beneficiarios, si bien la Sociedad dispone de una póliza de crédito con determinada entidad financiera que le permite refinanciar el 45% de estos pagos en un período de cinco años.
- Gastos diferidos del aplazamiento de deudas, que se imputan a resultados de forma lineal en el período de duración de los mismos.

m) **Existencias.**

Materias primas y otros aprovisionamientos. Se valoran al precio de adquisición de acuerdo con el método del precio medio ponderado, en el caso de **La Seda de Barcelona, S.A., KD-IQA, S.L. (Sociedad Unipersonal)** y **SLIR, S.L.** y con el método FIFO en el caso de **Catalana de Polímeros, S.A.** e **Industrias Químicas Textiles, S.A.**, a excepción de los repuestos, que se encuentran registrados por el método de identificación específica. Al importe obtenido se le deduce la corrección valorativa por pérdidas reversibles. La estimación de tales pérdidas se realiza al cierre del ejercicio cuando el valor de mercado de las materias primas es inferior a su precio de adquisición.

Productos en curso, semiterminados y terminados. Se valoran por medio de escandallo de coste por artículo y proceso establecidos a tal efecto.

El coste de producción definido por el escandallo se determina añadiendo al precio de adquisición de las materias primas y otras materias consumibles, los costes directamente imputables al producto, así como la parte que corresponde de los costes indirectamente imputables al mismo en la medida en que tales costes corresponden al proceso de fabricación del período correspondiente.

La valoración de los productos obsoletos, defectuosos o de lento movimiento se ha reducido a su posible valor de realización.

- n) **Deudores y acreedores por operaciones de tráfico.** Los saldos deudores y acreedores originados por las operaciones de tráfico de la empresa, tanto a corto como a largo plazo, se registran por su valor nominal. Los intereses incluidos en el valor de dichas transacciones con vencimiento superior a un ejercicio económico se diferencian y periodifican, imputándose a resultados según criterios financieros.



7 - 7 =

ñ) **Provisión por insolvencias.** La provisión por insolvencias se encuentra dotada con cargo a los resultados del ejercicio, y por la totalidad del saldo pendiente, cuando concurren las siguientes circunstancias:

- Clientes cuyos saldos manifiestan una antigüedad superior a 12 meses.
- Clientes declarados en quiebra, concurso de acreedores, suspensión de pagos o en procedimiento de quita y espera.
- Clientes procesados por delito de alzamiento de bienes.
- Clientes cuyos saldos han sido reclamados judicialmente, con objeto de litigio judicial o procedimiento arbitral.

o) **Acciones de la Sociedad Dominante.** Figuran valoradas por su precio de adquisición, registrándose bajo el epígrafe "Fondos Propios" la reserva indisponible correspondiente por idéntico importe, de conformidad con el artículo 79.3. del Texto Refundido de la Ley de Sociedades Anónimas (véanse Notas 14 y 18).

La adquisición de acciones propias fue autorizada por la Junta General de Accionistas celebrada el 28 de junio de 2002 y por una duración máxima de dieciocho meses.

p) **Subvenciones.** A efectos de registrar contablemente las subvenciones recibidas, se aplican los siguientes criterios:

1. **Subvenciones de capital.** Tienen el carácter de no reintegrables y se valoran por el importe concedido. Se imputan a los resultados, linealmente y en función de la vida útil del bien subvencionado.

2. **Subvenciones de explotación.** Se registran contablemente como "Otros ingresos de explotación" en el momento de ser notificada su concesión.

q) **Provisiones para pensiones y obligaciones similares.**

Fondo externo de pensiones (La Seda de Barcelona, S.A., y Catalana de Polimers, S.A.).

Se efectúan aportaciones mensuales a un plan externo de pensiones en la modalidad de aportación definida:

- Personal de **La Seda de Barcelona, S.A.** (oficinas centrales) y **Catalana de Polimers, S.A.:** 1,50 % de la masa salarial bruta, excluidas horas extraordinarias.
- Personal de planta industrial de Tarragona (**La Seda de Barcelona, S.A.**): porcentaje sobre el salario pensionable, es decir, sueldo base más antigüedad, que oscila entre:
 - 3,5%-10,5% en cuanto a aportación de la empresa.
 - Hasta un máximo del 3,5% en cuanto a aportación a cargo del trabajador.



7 - 7 -

Fondo interno de pensiones

- Personal pasivo:

Al amparo de la Ley 30/1995 y el R.D. 1588/1999, **La Seda de Barcelona, S.A.** en fecha 23 de octubre de 2000 ha procedido a la exteriorización de sus compromisos con sus trabajadores pasivos mediante la modalidad de contratación de pólizas de seguros con Norton Life M.P.S.

- Personal activo de la planta industrial de Tarragona (**La Seda de Barcelona, S.A.** y **KD-IQA, S.L. (Sociedad Unipersonal)**):


Corresponde a un fondo interno transitorio constituido en 1995 (traspasado en 1997 a **KD-IQA, S.L. (Sociedad Unipersonal)**), como consecuencia del proceso de segregación de la Planta EPA de IQA) en concepto de servicios pasados, con el objeto de cubrir el déficit existente a dicha fecha respecto del plan de pensiones externo establecido mediante convenio a partir del ejercicio 1995.

Incluye el personal que figura en plantilla en ambas sociedades a la fecha de cierre y que se incorporó a las mismas con anterioridad al 31 de diciembre de 1994.

Mientras no se proceda a su externalización, los empleados que causen derecho a cualquiera de las prestaciones que contempla el plan de pensiones tienen derecho a percibir el importe íntegro del fondo interno individualizado acumulado.

Su importe se obtiene del correspondiente estudio actuarial elaborado por experto independiente, mediante capitalización individual. El rendimiento del fondo está vinculado al que obtiene el plan de pensiones externo mencionado en el punto anterior, equivalente al 14,53 % anual negativo al 31 de diciembre de 2002. Con fecha 13 de noviembre de 2002 se procedió a la aprobación de un plan de reequilibrio para el trasvase y externalización del fondo interno. La fecha de inicio del trasvase es el 31 de octubre de 2002, aplicándose un tipo de interés del 4% sobre el saldo pendiente de amortización y que al 31 de diciembre de 2002 ascendía a 544 miles de euros (véase Nota 21). El plazo del trasvase se establece en 10 años.

- r) **Deudas con entidades de crédito.** Las deudas con entidades de crédito por préstamos y créditos recibidos figuran contabilizados por su valor de reembolso. Los intereses financieros devengados y pendientes de pago al cierre del ejercicio figuran separadamente en el epígrafe "Deudas por intereses" del balance de situación consolidado adjunto.
- s) **Ingresos y gastos.** Los ingresos y gastos se imputan en función de la corriente real de bienes y servicios que representan, y con independencia del momento en que se produzca la corriente monetaria o financiera derivada de ellos.



7 - 7 =

No obstante, siguiendo el principio de prudencia, únicamente se contabilizan los beneficios realizados a la fecha del cierre del ejercicio, en tanto que los riesgos y las pérdidas previsibles, aún siendo eventuales, se contabilizan tan pronto son conocidos.

Las ventas de bienes e ingresos por servicios prestados, se registran sin incluir los importes correspondientes a los impuestos que gravan estas operaciones, deduciéndose como menor importe de la operación todos los descuentos, incluidos o no en factura, que no obedecen a pronto pago. Estos últimos son considerados como gastos financieros.

Los importes de los impuestos que recaigan sobre las compras de mercaderías y demás bienes para su posterior reventa, excluido el Impuesto sobre el Valor Añadido (IVA), se registran como mayor valor de los bienes o servicios adquiridos.

Los descuentos posteriores a la emisión o recepción, en su caso, de la factura originados por defectos de calidad, incumplimiento de plazos de entrega u otras causas análogas, así como los descuentos por volumen se registran diferenciadamente de los importes de las ventas o compras de bienes y de los ingresos o gastos por servicios, respectivamente.

t) **Transacciones en moneda extranjera.** La conversión en moneda nacional de las operaciones efectuadas en moneda extranjera y sus correspondientes saldos, se realiza aplicando los siguientes criterios:

1. **Inmovilizaciones materiales e inmateriales.** La conversión en moneda nacional se realiza aplicando al precio de adquisición o coste de producción, el tipo de cambio vigente en la fecha de la incorporación de los bienes al patrimonio de cada una de las sociedades.

2. **Existencias.** El precio de adquisición se convierte en moneda nacional aplicando el tipo de cambio vigente en la fecha en que se realiza la adquisición correspondiente.

3. **Créditos y débitos.** La conversión en moneda nacional de los créditos y débitos en moneda extranjera se efectúa aplicando el tipo de cambio vigente en la fecha de la operación, traspasando a la cuenta de pérdidas y ganancias las diferencias de cambio que se producen en el momento del cobro o pago correspondiente. Al cierre del ejercicio se determinó la valoración de los saldos deudores y acreedores en moneda extranjera al tipo de cambio vigente al 31 de diciembre de 2002, imputándose a resultados las diferencias obtenidas.

u) **Impuesto sobre Beneficios.** Se calcula, en cada una de las sociedades consolidadas, en función del resultado del ejercicio considerándose para la contabilización del Impuesto sobre Sociedades las diferencias que pudieran existir entre el resultado contable y el resultado fiscal, entendido éste como la base imponible del impuesto, así como las bonificaciones y deducciones a la cuota del impuesto que son consideradas como un menor importe de la cuota a pagar por el Impuesto sobre Sociedades del ejercicio en que se obtiene ese beneficio, siempre que la base imponible del impuesto resulte positiva.



Handwritten marks at the top of the page, including a large '7' and a signature.

- v) **Transacciones con Sociedades del Grupo no consolidadas.** Las transacciones entre Sociedades del Grupo no consolidadas se efectuaron en las mismas condiciones que las aplicadas con terceros no vinculados accionarialmente con el Grupo.

- w) **Clasificación de los saldos entre corto y largo plazo.** En el balance de situación consolidado adjunto se consideran como operaciones a largo plazo aquellas cuyo período de vencimiento al 31 de diciembre de 2002 es superior a doce meses.



Nota 5. Gastos de establecimiento

Análisis del movimiento durante el ejercicio. Su composición y evolución durante el ejercicio cerrado el 31 de diciembre de 2002, ha sido la siguiente:

	(Miles de Euros)				Saldo al 31.12.2002
	Movimientos ejercicio 2002				
	Saldo al 31.12.2001	Adiciones	Dotación	Traspasos D (H)	
Gastos de constitución	169	-	(59)	-	110
Gastos de primer establecimiento	1.774	26	(652)	-	1.148
Gastos de ampliación de capital	1.870	94	(436)	-	1.528
	<u>3.813</u>	<u>120</u>	<u>(1.147)</u>	<u>-</u>	<u>2.786</u>




Handwritten signature or initials in the top right corner of the page.

Nota 6. Inmovilizaciones inmateriales

Análisis del movimiento durante el ejercicio. El movimiento habido durante el ejercicio cerrado el 31 de diciembre de 2002 en las diferentes cuentas de inmovilizado inmaterial, ha sido el siguiente:

	(Miles de Euros)				Saldo al 31.12.2002		
	Movimientos ejercicio 2002		Traspasos				
Saldo al 31.12.2001	Adiciones	Retiros	D	(H)	Coste	Amortización Acumulada	Valor Neto
Gastos de investigación y desarrollo	563	-	-	-	3.380	(584)	2.796
Concesiones, patentes, licencias, marcas y similares	68	-	-	-	1.007	(501)	506
Aplicaciones informáticas	2.932	-	1.036	-	7.352	(432)	6.920
Derechos sobre bienes en régimen de arrendamiento financiero	548	-	-	(548)	-	-	-
Otras inmovilizaciones inmateriales	-	-	-	-	3.125	(1.562)	1.563
	<u>3.563</u>	<u>-</u>	<u>1.036</u>	<u>(548)</u>	<u>14.864</u>	<u>(3.080)</u>	<u>11.785</u>

	(Miles de Euros)				Saldo al 31.12.2002
	Movimientos ejercicio 2002		Traspasos		
Saldo al 31.12.2001	Adiciones	Retiros	D	(H)	Saldo al 31.12.2002
Amortización acumulada	(364)	-	-	-	(584)
Gastos de investigación y desarrollo	(220)	-	-	-	(501)
Amortización acumulada	(457)	-	-	-	(432)
Concesiones, patentes, licencias, marcas y similares	(44)	-	-	-	(337)
Amortización acumulada	(340)	-	-	-	(1.562)
Aplicaciones informáticas	(92)	-	-	-	(3.080)
Amortización acumulada	(292)	-	337	-	-
Derechos sobre bienes en régimen de arrendamiento financiero	(45)	-	-	-	-
Otras inmovilizaciones inmateriales	(313)	-	-	-	(1.562)
	<u>(714)</u>	<u>-</u>	<u>337</u>	<u>-</u>	<u>(3.080)</u>



7 - 7 =

Nota 7. Inmovilizaciones materiales

7.1. Según se indica en la Nota 4 j), **La Seda de Barcelona, S.A.** (activos correspondientes a la planta industrial de Tarragona-IQA), **Catalana de Polímers, S.A.** e **Industrias Químicas Textiles, S.A.** procedieron a la actualización de los valores de su inmovilizado material al amparo de diversas disposiciones legales, entre otras, el Real Decreto-Ley 7/1996, de 7 de junio.

Las cuentas afectadas por la actualización amparada en el Real Decreto-Ley 7/1996, de 7 de junio, y su efecto al 31 de diciembre de 2002, es como sigue:

	(Miles de Euros)		
	Incremento	Amortización Acumulada	Efecto Neto
Terrenos y construcciones	6.436	(1.991)	4.445
Instalaciones técnicas y maquinaria	9.010	(6.776)	2.234
Otras instalaciones, utillaje y mobiliario	62	(58)	4
Otro inmovilizado	25	(25)	-
	<u>15.533</u>	<u>(8.850)</u>	<u>6.683</u>

El efecto de la actualización sobre las amortizaciones del ejercicio ascendió a 1,01 millones de euros. Para el ejercicio 2003, dicho efecto se ha estimado en aproximadamente 0,95 millones de euros.

7.2. Como consecuencia de la fusión realizada en el ejercicio 1993 de **La Seda de Barcelona, S.A.** con la Fundación Laboral "Patronato para el Retiro del Personal de **La Seda de Barcelona, S.A.**", la Sociedad incorporó en su activo determinados inmuebles al valor resultante de tasación de expertos independientes (véase Nota 4 j), cuyo valor al 31 de diciembre de 2002 se corresponde con el siguiente desglose:

	(Miles de Euros)
Valor según tasación del activo	1.285
Amortización acumulada	<u>(116)</u>
Valor neto	<u>1.169</u>



- 7 - 7 -
- 7.3. Según se indica en la Nota 4 j) los terrenos industriales aportados por **La Seda de Barcelona, S.A.** en la constitución de **Viscoseda Barcelona, S.L. (Sociedad Unipersonal)** y **Catalana de Polímers, S.A.** en 1996 figuraban ya contabilizados por sus valores según tasaciones efectuadas por expertos independientes. Entre dichos activos se incluye un 90% que forman parte de la Central de Energía cuya explotación efectúa una Unión Temporal de Empresas (U.T.E.), denominada "La Seda de Barcelona, S.A.-Courtaulds España, Central Energética U.T.E. Ley 18/82, de 26 de mayo". Los datos contables básicos en relación a dicha aportación, son los siguientes:

	<u>(Miles de Euros)</u>
Valor según tasación del activo	15.625
Amortización acumulada	<u>(9.248)</u>
Valor neto	<u>6.377</u>

La dotación a la amortización efectuada durante el ejercicio ascendió a 1,4 millones de euros.

- 7.4. El importe de los gastos financieros incorporados al inmovilizado material correspondientes a intereses de préstamos a largo plazo en moneda extranjera, obtenidos para financiar la construcción de la planta de polímeros PET, propiedad de **Catalana de Polímers, S.A.**, asciende a 1,4 millones de euros.



7.6. **Bienes totalmente amortizados.** El importe de los bienes totalmente amortizados a la fecha de cierre del ejercicio ascendía a 138,42 millones de euros.

7.7. **Bienes afectos a garantía.** El importe de los bienes afectos a garantía al 31 de diciembre de 2002 se corresponde con el siguiente detalle (cifras expresadas en miles de euros):


Elemento de inmovilizado	Tipo de carga	Importe de la carga	Beneficiario
La Seda de Barcelona, S.A. Fincas registrales nº 4.315, 11.535, 11.537, 13.570 y 13.572, situadas en el término municipal de Tarragona, con una superficie total de 324.468 m ² .	Hipoteca	2.621	Préstamo otorgado en 1997 por el <i>Institut Català de Finances</i> a la sociedad dependiente KD-IQA, S.L. (Sociedad Unipersonal)
	Hipoteca	5.424	Hipoteca a favor del <i>Instituto Català de Finances</i> por préstamo otorgado a Catalana de Polímers, S.A.
	Hipoteca	23.725	Hipoteca a favor de la <i>Agencia Estatal de la Administración Tributaria</i> .
	Hipoteca	5.340	Hipoteca a favor del <i>Instituto Català de Finances</i> por préstamo otorgado a La Seda de Barcelona, S.A.
	Hipoteca	6.471	Hipoteca a favor del <i>Instituto Català de Finances</i> por préstamo otorgado a Viscoseda .
			1.441
Finca registral nº 790, situada en Alcalá de Henares (Madrid)	Hipoteca	2.923	Administraciones Públicas
	Hipoteca	3.907	Hipoteca a favor de Banco de Sabadell
Fincas urbanas en Barcelona, c/ Provenza, nº 269 (números 7.596, 7.604, 4.606 y 7.610).	Hipoteca	2.302	Hipoteca de máximos para operaciones financieras diversas
	Total	54.154	
Catalana de Polímers, S.A. Planta de Poliester en El Prat de Llobregat (Barcelona), que incluye terrenos, edificios e instalaciones.	Hipoteca	16.612	Tesorería General de la Seguridad Social, convenio de devolución de deuda.
	Hipoteca	33.847	Hipoteca de máximos recibida del <i>Institut Català de Finances</i>
	Hipoteca	18.690	Hipoteca a favor de IKB Deutsche Industrie Bank Aktiengesellschaft .
	Total	69.149	
Total general		123.303	



Nota 8. Inversiones financieras

8.1. Análisis del movimiento durante el ejercicio. Su composición y evolución durante el ejercicio cerrado el 31 de diciembre de 2002, ha sido la siguiente:

	(Miles de Euros)				
	Saldo al 31.12.2001	Movimientos ejercicio 2002			Saldo al 31.12.2002
		Aumentos	Disminuciones	Trasposos D (H)	
<u>Largo Plazo</u>					
Participaciones puestas en equivalencia	2.712	22	-	-	2.734
Participaciones en empresas del grupo excluidas del perimetro de consolidación	1	-	-	-	1
Cartera de valores a largo plazo	485	27	-	-	512
Otros créditos	4.281	3.724	(170)	30	7.804
Administraciones Públicas a largo plazo	27.963	743	(1.591)	-	27.115
Depósitos y fianzas constituidos a largo plazo	39	-	-	-	39
	<u>35.481</u>	<u>4.516</u>	<u>(1.761)</u>	<u>30</u>	<u>38.205</u>
<u>Corto Plazo</u>					
Cartera de valores a corto plazo	20	161	-	-	181
Otros créditos	1.201	-	(1.199)	(2)	-
Depósitos y fianzas constituidos a corto plazo	1	225	-	-	226
Provisiones	-	(5)	-	-	(5)
	<u>1.222</u>	<u>381</u>	<u>(1.199)</u>	<u>(2)</u>	<u>402</u>



Largo plazo

8.2. Participaciones puestas en equivalencia.

Petrolest, S.L.. Las participaciones recibidas por La Seda de Barcelona, S.A. equivalentes al 49% del capital social, se corresponden con la valoración efectuada de la aportación al patrimonio de la sociedad de la rama de actividad consistente en la distribución, logística, carga, descarga y transporte de toda la gama de productos que manufactura y comercializa La Seda de Barcelona, S.A., integrada de una serie de bienes materiales que configuran una unidad de explotación autónoma y cuyo importe asciende a 2,73 millones de euros.

8.3. Participaciones en empresas del grupo y asociadas excluidas del perímetro de consolidación. El importe registrado corresponde a la participación en ANERIQA, A.I.E., equivalente al 90 % de su capital social..

8.4. Cartera de valores a largo plazo. Su composición, a la fecha de cierre del ejercicio, era la siguiente:

<u>Sociedad</u>	<u>(Miles de Euros)</u>	<u>Participación Directa</u>
Materiales Industriales, S.A.:		
- Participación de La Seda de Barcelona, S.A.	2	11,10%
- Participación de Industrias Químicas Textiles, S.A.	6	11,11%
Aguas Industriales de Tarragona (AITASA)	100	11,00%
ConSORCI d'Aigües de Tarragona	51	2,40%
Emisario de Morell	180	5,00%
Musini Seguros y Reaseguros, S.A.	3	0,01%
Otros valores	<u>170</u>	
	<u>512</u>	

8.5. Otros créditos. Su composición, al 31 de diciembre de 2002, se corresponde con el siguiente detalle:

	<u>(Miles de Euros)</u>
Cydeplas Pet, S.L.	6.814
Otros	<u>990</u>
	<u>7.804</u>


- Cydeplas Pet, S.L.. Corresponde básicamente al importe generado por operaciones de tráfico habitual, instrumentado como préstamo a largo plazo con vencimiento en fecha 30 de diciembre de 2009 y garantizado mediante contrato de prenda mobiliaria.



8.6. Administraciones Públicas a largo plazo. Bajo este epígrafe aparecen registrados los créditos fiscales por Impuesto sobre Sociedades a compensar con futuras bases imponibles, así como impuestos anticipados derivados del tratamiento fiscal aplicable a los fondos internos de pensiones y las deducciones fiscales pendientes de aplicación.

Análisis del movimiento durante el ejercicio. Los movimientos registrados durante el ejercicio finalizado al 31 de diciembre de 2002 son los siguientes:

	(Miles de Euros)		
	Crédito fiscal por pérdidas a compensar	Impuestos anticipados	Deducciones pendientes aplicación Total
Saldo al 31.12.2001	26.091	1.872	27.963
Efecto impositivo por dotaciones a fondo interno de pensiones	-	52	52
Aplicaciones por pago de prestaciones con cargo al fondo interno de pensiones	-	(191)	(191)
Crédito fiscal a compensar aplicado en el ejercicio 2002	(1.452)	-	(709)
Saldo al 31.12.2002	<u>24.639</u>	<u>1.733</u>	<u>27.115</u>



7 - 7 -

Corto plazo

8.7. **Cartera de valores a corto plazo.** Corresponde a la inversión realizada en Acciones con cotización oficial, de conformidad con el criterio expuesto en la Nota 4 k).



Nota 9. Fondo de comercio de consolidación

Análisis del movimiento durante el ejercicio. El movimiento habido durante el ejercicio cerrado el 31 de diciembre de 2002 en el Fondo de Comercio de Consolidación de las sociedades consolidadas por integración global, ha sido el siguiente:

	(Miles de Euros)				
	Saldo al 31.12.2001	Aumentos	Cancelación	Amortización del ejercicio	Saldo al 31.12.2002
Catalana de Polimers, S.A.	7.306	-	-	(449)	6.857
KD-IQA, S.L. (Sociedad Unipersonal)	64	-	-	(3)	61
Celtibérica de Finanzas, S.L.	858	-	-	(45)	813
Proyectos Voltak, S.L.	747	-	-	(39)	708
Mendilau, S.L.	482	-	-	(25)	457
Iberseda, S.L.	2	-	-	(2)	-
	<u>9.459</u>	<u>-</u>	<u>-</u>	<u>(563)</u>	<u>8.896</u>



Handwritten signature or initials.

Nota 10. Gastos a distribuir en varios ejercicios

Según se indica en la Nota 4 ll), el importe registrado bajo este epígrafe corresponde fundamentalmente a los incurridos como consecuencia de los préstamos recibidos en relación a la externalización del fondo interno de pensiones del personal pasivo de la Sociedad y a los gastos derivados del proceso de reorganización productiva iniciado en el ejercicio 2001 en la sociedad absorbida **Viscoseda Barcelona, S.L. (Sociedad Unipersonal)**.

Análisis del movimiento durante el ejercicio. El movimiento habido durante el ejercicio cerrado el 31 de diciembre de 2002 de este epígrafe ha sido el siguiente:

	(Miles de Euros)		Saldo al 31.12.2002
	Adiciones	Dotaciones	
Gastos de reestructuración y formalización de deudas	20.221	2.757	20.070
Gastos por intereses diferidos	142	(65)	77
	<u>20.362</u>	<u>2.757</u>	<u>20.146</u>



7 - 7 - 0

Nota 11. Existencias

No existe ningún tipo de limitación a la disponibilidad de las existencias por garantías, pignoraciones, fianzas o razones análogas.

No aparecen en las cuentas anuales adjuntas partidas de existencias que figuren en el activo por una cantidad fija.

No existen compromisos firmes de compra o venta de existencias.

Nota 12. Empresas puestas en equivalencia y sociedades dependientes excluidas del perímetro de consolidación.

Corresponden a saldos generados como consecuencia de las transacciones habituales entre las sociedades indicadas.

Su composición, al 31 de diciembre de 2002, era la siguiente:

	(Miles de Euros)			
	Corto Plazo		Largo Plazo	
	Deudor	Acreedor	Deudor	Acreedor
<u>Sociedades del Grupo</u>				
ANERIQA, A.I.E.	1.800	2.022	-	-
	<u>1.800</u>	<u>2.022</u>	<u>-</u>	<u>-</u>
<u>Sociedades Asociadas</u>				
Petrolest, S.L.	10	4.071	-	-
	10	4.071	-	-
	<u>1.810</u>	<u>6.093</u>	<u>-</u>	<u>-</u>



7 - 7 =

Nota 13. Deudores varios

A la fecha de cierre del ejercicio, su composición era la siguiente:

	<u>(Miles de Euros)</u>
Deudores por venta de terrenos	8.792
Cognis Iberia, S.A.	841
Deudores por venta de maquinaria	147
Otros	804
	<u>10.584</u>

Deudores por venta de terrenos. Corresponde al importe pendiente de cobro por la venta de una finca sita en El Prat de Llobregat según consta en el Registro de la Propiedad de esa población, Tomo 982, Libro 342, Folio 90, Finca nº 23.216 – N.

Cognis Iberia, S.A. El importe registrado responde al pendiente de cobro por la operación de venta de la actividad productiva de **Hispano Química, S.A. (Sociedad Unipersonal)** a Cognis Iberia, S.A. siendo la consideración en la de garantía concedida por la Sociedad Dominante en orden al buen fin de la operación de venta citada.

Nota 14. Acciones de la sociedad dominante a corto plazo

Las acciones propias en poder directa e indirectamente de la Sociedad Dominante a la fecha de cierre del ejercicio representan aproximadamente un 0,01 % del capital social, dotándose a tal efecto y por su precio de adquisición la correspondiente reserva indisponible (véase Nota 18), de conformidad con el artículo 79.3. del Texto Refundido de la Ley de Sociedades Anónimas. El número total de acciones propias poseídas directa e indirectamente por la Sociedad Dominante asciende a 18.825 con un precio medio de adquisición de 1,94 euros/acción. El valor de cotización a la fecha de cierre del ejercicio de las acciones de la Sociedad fue de 1,94 euros/acción.



Nota 15. Movimiento de fondos propios

Evolución. Su composición y evolución durante el ejercicio cerrado el 31 de diciembre de 2002, ha sido la siguiente:

	(Miles de Euros)						
	Saldo al 31.12.2001	Movimientos por modificación del porcentaje de participación		Movimientos ejercicio 2002			Saldo al 31.12.2002
		Aumentos	Disminuciones	Aumentos	Disminuciones	Traspos (D) H	
Capital suscrito	84.111	-	-	6.044	-	-	90.155
Prima de emisión	12.379	-	-	-	-	-	12.379
Otras reservas	17.717	6.250	-	-	-	4.679	28.646
Resultado ejercicio 2001							
- Consolidados	5.094	-	-	-	(5.094)	-	-
- Atribuidos a socios externos	(415)	-	-	-	-	415	-
Resultado ejercicio 2002							
- Consolidados	-	-	-	-	-	-	4.988
- Atribuidos a socios externos	-	6.250	-	6.044	-	-	(258)
	<u>118.886</u>	<u>6.250</u>	<u>-</u>	<u>6.044</u>	<u>(5.094)</u>	<u>5.094</u>	<u>135.910</u>



7 - - 7 - -

Nota 16. Capital social

Con fecha 23 de octubre de 2002 se ha realizado una ampliación de capital social, mediante la emisión de 2.011.533 nuevas acciones ordinarias de la serie B, de 3,01 euros nominales cada una. En consecuencia el capital social está constituido por 30.001.216 acciones ordinarias, de la serie B, de 3,01 euros nominales cada una, totalmente suscritas y desembolsadas y representadas mediante anotaciones en cuenta.

Las participaciones en el capital de la Sociedad iguales o superiores al 3%, excluida la autocartera (véase Nota 14), se corresponden con el siguiente detalle:

<u>Accionista</u>	<u>% Participación</u>
Fondos de Inversión asesorados por Soci�t� G�n�rale	11,00
Inversiones Ibersuizas	8,62
Jacinto Soler Padr�	6,20
Grupo FIATC	7,42
Matrust, S.L.	7,26
Inversiones Hemisferio (Grupo Planeta)	5,02
Invercartera, S.A.	3,20
Imatogil Invermentos SPGS, S.A.	5,30

Con fecha 12 de marzo de 2003, el Consejo de Administraci n de la Sociedad acuerda presentar a la Junta General Extraordinaria de Accionistas a celebrar el 7 de abril de 2003 una propuesta de ampliaci n del capital social de la Sociedad hasta un m ximo de 60.101.200 euros, mediante la emisi n y puesta en circulaci n al tipo de la par de un m ximo de 20.000.000 de nuevas acciones ordinarias, de 3,005060 euros de valor nominal cada una de ellas, que participaran en los beneficios sociales a partir del d a 1 de enero de 2003. Las nuevas acciones emitidas, en atenci n a la media hist rica ponderada de cotizaci n burs til, ser n parcialmente desembolsadas de forma mixta mediante aportaci n dineraria de 2,05 euros por acci n y 0,955060 euros por acci n con cargo a las reservas de libre disposici n que aparecen registradas en el balance de situaci n adjunto al 31 de octubre de 2002 y con un l mite m ximo de 20.000.000 de euros, facult ndose al Consejo de Administraci n para que antes del primer per odo de suscripci n y en funci n de la evoluci n del mercado, modifique las anteriores circunstancias en una banda m xima de fluctuaci n del 20%. La suscripci n de las acciones de nueva emisi n se propone con car cter preferente y proporcional a los antiguos accionistas, a raz n de dos acciones nuevas por cada tres acciones antiguas, en consideraci n a una autocartera que quedar  bloqueada en 1.216 acciones, lo cual supone que la proporci n afectar  a un total de 30.000.000 de t tulos.

Adicionalmente a lo manifestado en el p rrafo anterior, el Consejo de Administraci n acord  asimismo someter a la Junta General Extraordinaria de Accionistas del d a 7 de abril de 2003, la formalizaci n de la aportaci n no dineraria de la rama de actividad integrada por los activos y pasivos del complejo industrial que como unidad econ mica aut ctona se explota en el pol gono industrial de Tarragona bajo la denominaci n "IQA". Dicha aportaci n se realizar  a una sociedad filial ya existente o de nueva creaci n participada  ntegramente por la Sociedad.



7 - 7

Nota 17. Prima de emisión

En relación a este importe, el Texto Refundido de la Ley de Sociedades Anónimas permite expresamente la utilización del mismo para ampliar el capital no estableciendo restricción alguna en cuanto a su disponibilidad.

Nota 18. Reservas de la sociedad dominante

Su composición, a la fecha de cierre del ejercicio, era la siguiente:

	<u>(Miles de Euros)</u>
Reservas restringidas	
Reserva legal	11.283
Reservas para acciones propias	15
Reserva por capital amortizado	6.060
Reservas por cesión	(14.432)
Reservas de libre disposición	
Reservas voluntarias	<u>35.824</u>
	<u>38.750</u>

Reserva legal. De acuerdo con el artículo 214.1 del Texto Refundido de la Ley de Sociedades Anónimas, debe dotarse dicha reserva con el 10% de los beneficios líquidos, antes de deducir impuestos y cualquier otra participación, hasta que el fondo de reserva constituido alcance el 20% del capital social desembolsado. La reserva legal mientras no supere el límite indicado sólo podrá destinarse a la compensación de pérdidas en el caso de que no existan otras reservas disponibles suficientes para este fin.

Al 31 de diciembre de 2002 el importe de la reserva legal no cubría el 20% del capital social.

Reservas para acciones propias. Según se indica en la Nota 14, **La Seda de Barcelona, S.A.** ha procedido en aplicación del artículo 79.3. del Texto Refundido de la Ley de Sociedades Anónimas, a dotar la reserva indisponible correspondiente al coste de adquisición de las acciones propias en poder de ésta.

Reserva por capital amortizado. De conformidad con el artículo 167.3. del Texto Refundido de la Ley de Sociedades Anónimas, la Sociedad procedió a dotar una reserva por el valor nominal de las acciones propias amortizadas en 1996 (6,06 millones de euros) y que fueron adquiridas por la Sociedad en dicho ejercicio a título gratuito. La reserva dotada sólo podrá ser dispuesta con los mismos requisitos que los exigidos para la reducción del capital social.

Reserva por cesión. Como consecuencia de la absorción por la Sociedad de **Hispano Química, S.A. (Sociedad Unipersonal)** y **Viscoseda Barcelona, S.L. (Sociedad Unipersonal)** realizada en fecha 14 de diciembre de 2001, se generó una reserva de cesión por la diferencia entre los activos y pasivos aportados por las sociedades absorbidas.

7 - 7 =

Nota 19. Reservas en sociedades consolidadas por integración global o proporcional


El desglose, por sociedades, de las Reservas en Sociedades consolidadas por integración global o proporcional es el siguiente:

<u>Sociedades del Grupo</u>	<u>(Miles de Euros)</u>
Catalana de Polímers, S.A.	(15.149)
Industrias Químicas Textiles, S.A.	6.035
Celtibérica de Finanzas, S.L. (Sociedad Unipersonal)	(1.202)
Proyectos Voltak, S.L. (Sociedad Unipersonal)	(1.050)
Mendilau, S.L. (Sociedad Unipersonal)	(684)
KD-IQA, S.L. (Sociedad Unipersonal)	(1.085)
Resto Sociedades	<u>9</u>
	<u>(13.126)</u>

Nota 20. Intereses de socios externos

El saldo incluido en este epígrafe del balance de situación consolidado adjunto al 31 de diciembre de 2002 recoge el valor de la participación de los accionistas minoritarios en las Sociedades Consolidadas. Asimismo, el saldo que se muestra en la cuenta de pérdidas y ganancias adjunta en el epígrafe "Beneficios atribuidos a socios externos" representa la participación de estos accionistas minoritarios.

El detalle de los intereses de los socios externos de aquellas Sociedades Dependientes que se consolidan por el método de integración global en los cuales la propiedad es compartida con terceros es el siguiente:



(Miles de Euros)

Sociedad	Saldo al 31.12.2001	Otros ajustes (*)	Resultado atribuido a la minoría	Saldo al 31.12.2002	Desglose al 31 de diciembre de 2002	
					Capital	Reservas
CARB-IQA de Tarragona, S.L.	1.101	(155)	-	946	938	7
Catalana de Polimers, S.A.	7.535	(6.849)	-	686	766	(88)
Industrias Químicas Textiles, S.A.	3.769	(1.001)	-	2.768	600	1.919
	<u>12.405</u>	<u>(8.005)</u>	<u>-</u>	<u>4.400</u>	<u>2.304</u>	<u>1.838</u>
						<u>258</u>
						<u>4.400</u>

(*): Corresponde a los ajustes generados como consecuencia de modificaciones en el porcentaje de participación accionarial respecto al existente en el ejercicio 2001 en Industrias Químicas Textiles, S.A. e indirectamente en Catalana de Polimers, S.A., así como al efecto de la reducción de capital registrada durante el ejercicio en CARB-IQA de Tarragona, S.L.



Nota 21. Provisiones para riesgos y gastos

Análisis del movimiento durante el ejercicio. Su composición y evolución durante el ejercicio cerrado el 31 de diciembre de 2002, ha sido la siguiente:

	(Miles de Euros)				Saldo al 31.12.2002
	Saldo al 31.12.2001	Movimientos ejercicio 2001		Trasposos D (H)	
		Dotaciones	Aplicaciones		
Provisión para pensiones y obligaciones similares	1.249	785	(1.129)	(323)	582
Externalización de pensiones: - Norton Life M.P.S.	6.377	-	(21)	(6.356)	-
Provisión para grandes reparaciones	7.626	785	(1.150)	(6.679)	582

Norton Life M.P.S.. Durante el ejercicio 2002 se han traspasado a "Otras deudas" el total de los compromisos adquiridos con la entidad aseguradora indicada como consecuencia de la externalización de los fondos de pensiones del Grupo realizada durante el ejercicio 2000 (véase Nota 4 q)). El total de obligaciones contraídas asciende a 6,36 millones de euros, de los cuales 5,66 millones de euros son compromisos cuyo vencimiento se concretará en el ejercicio 2003 (véase Nota 23.2).



7 - - - - -

Nota 22. Deudas con entidades de crédito

La composición de este epígrafe, al 31 de diciembre de 2002, era la siguiente:

<u>Tipo de operación</u>	<u>(Miles de Euros)</u>			
	<u>Dispuesto</u>		<u>Límite ⁽¹⁾</u>	
	<u>Corto plazo</u>	<u>Largo plazo</u>	<u>Concedido</u>	<u>Disponible</u>
Préstamos y créditos	34.362	32.102	14.681	1.721
Efectos descontados	46.865	-	56.801	9.936
	<u>81.227</u>	<u>32.102</u>	<u>71.482</u>	<u>11.657</u>

⁽¹⁾ Corresponde a operaciones a corto plazo.


La totalidad de las operaciones descritas se encuentran referenciadas en prácticamente su totalidad al EURIBOR.

Los vencimientos de la deuda a largo plazo se corresponden con el siguiente detalle:

<u>(Miles de Euros)</u>				
<u>2004</u>	<u>2005</u>	<u>2006</u>	<u>2007 y siguientes</u>	<u>Total</u>
<u>20.150</u>	<u>9.117</u>	<u>1.442</u>	<u>1.393</u>	<u>32.102</u>

A la fecha de cierre del ejercicio el importe de los gastos financieros devengados y no vencidos asciende a 0,44 millones de euros.

Como garantía de devolución de ciertas operaciones comprendidas en el detalle anterior, se encuentran afectas a garantías determinadas Inmovilizaciones materiales (véase Nota 7.7).



Nota 23. Otros acreedores

23.1. Administraciones Públicas. Su composición, al 31 de diciembre de 2002, era la siguiente:

	(Miles de Euros)									
	Deuda Principal			Intereses y recargos de apremio			Total Deuda			Total
	Corto Plazo	Largo Plazo	Total	Corto Plazo	Largo Plazo	Total	Corto Plazo	Largo Plazo	Total	
<u>Deuda Financiada</u>										
Impuesto sobre el Valor Añadido	1.005	747	1.752	708	849	1.557	1.713	1.596	3.309	
Impuesto sobre la Renta de las Personas Físicas	6.969	1.202	8.171	4.974	2.282	7.256	11.943	3.484	15.427	
Seguridad Social	1.683	35.134	36.817	177	215	392	1.860	35.349	37.209	
Canon de saneamiento e infraestructura hidráulica	1.279	-	1.279	255	-	255	1.534	-	1.534	
Impuestos municipales	358	-	358	43	-	43	401	-	401	
	<u>11.294</u>	<u>37.083</u>	<u>48.377</u>	<u>6.157</u>	<u>3.346</u>	<u>9.503</u>	<u>17.451</u>	<u>40.429</u>	<u>57.880</u>	
<u>Deuda Corriente</u>										
Impuesto sobre la Renta de las Personas Físicas correspondiente al mes de diciembre de 2002, pagado en enero de 2003	636	-	636	-	-	-	636	-	636	
Seguridad Social acreedora correspondiente al mes de diciembre de 2002, pagada en enero de 2003	698	-	698	-	-	-	698	-	698	
Hacienda Pública acreedora por impuesto sobre Sociedades	120	-	120	-	-	-	120	-	120	
IVA a pagar	149	-	149	-	-	-	149	-	149	
Canon de saneamiento e infraestructura hidráulica	13	-	13	-	-	-	13	-	13	
Impuesto sobre Beneficios diferido	23	13	36	-	-	-	23	13	36	
	<u>10.186</u>	<u>37.096</u>	<u>50.152</u>	<u>994</u>	<u>3.346</u>	<u>8.391</u>	<u>19.090</u>	<u>40.442</u>	<u>59.532</u>	

En relación a la deuda no corriente con Administraciones Públicas, las garantías otorgadas se describen en la nota 7.7 anterior.



7 - 7 =

Los vencimientos de la deuda a largo plazo con Administraciones Públicas, de conformidad con los distintos acuerdos alcanzados, se distribuyen como sigue:


	(Miles de Euros)					Totales
	<u>2004</u>	<u>2005</u>	<u>2006</u>	<u>2007</u>	<u>2008</u>	
Hacienda Pública	5.093	-	-	-	-	5.093
Seguridad Social	<u>1.861</u>	<u>3.721</u>	<u>3.721</u>	<u>3.721</u>	<u>22.325</u>	<u>35.349</u>
	<u>6.954</u>	<u>3.721</u>	<u>3.721</u>	<u>3.721</u>	<u>22.325</u>	<u>40.442</u>

23.2. **Otras deudas.** La composición de este epígrafe al cierre del ejercicio es la siguiente:

	(Miles de Euros)	
	<u>Corto Plazo</u>	<u>Largo Plazo</u>
Norton Life M.P.S. (véase Nota 21)	693	5.662
Centro para el Desarrollo Tecnológico Industrial (C.D.T.I.)	358	-
Personal – Remuneraciones pendientes de pago	6.067	4.443
Proveedores de inmovilizado	527	157
Pagarés pendientes de vencimiento	1.803	-
Otros	<u>814</u>	<u>137</u>
	<u>10.262</u>	<u>10.399</u>

Los aspectos más significativos en relación a este epígrafe son los siguientes:

- **Centro para el Desarrollo Tecnológico Industrial (C.D.T.I.).** Con fecha 28 de mayo de 1998 el Centro para el Desarrollo Tecnológico Industrial (C.D.T.I.) concede un préstamo a la Sociedad por importe de 148,9 millones de euros destinado a la financiación de un proyecto para la obtención de EPA y DHA, mediante la utilización de carbono. Los vencimientos establecidos son anuales a satisfacer entre el 30 de junio de 1999 y el 30 de junio de 2003, no devengando tipo de interés alguno.



7 - 7 -

- **Personal - Remuneraciones pendientes de pago.** Las deudas con el personal corresponden a indemnizaciones pactadas con los empleados que causaron baja en **La Seda de Barcelona, S.A.** durante los ejercicios 1993 a 1995, provenientes de la aportación que efectuó **La Seda de Barcelona, S.A.** en la constitución de **Catalana de Polímers, S.A.**, así como de indemnizaciones generadas en los ejercicios 1998 a 2002 correspondientes fundamentalmente a prejubilaciones pactadas como consecuencia del proceso de reestructuración llevado a cabo por **Catalana de Polímers, S.A.** y **Viscoseda de Barcelona, S.L. (Sociedad Unipersonal)**. El gasto correspondiente aparece reflejado en la cuenta de pérdidas y ganancias consolidada adjunta como "Gastos de reestructuración de plantilla". El vencimiento a largo plazo de estas deudas es a cinco años.

Los vencimientos de la deuda a largo plazo se distribuyen según el siguientes desglose:

<u>(Miles de Euros)</u>				
<u>2004</u>	<u>2005</u>	<u>2006</u>	<u>2007</u>	<u>Totales</u>
<u>3.059</u>	<u>693</u>	<u>457</u>	<u>234</u>	<u>4.443</u>



Nota 24. Situación fiscal

24.1. Conciliaciones de los Resultados contables con las Bases Imponibles del Impuesto sobre Sociedades -

Situación fiscal	La Seda de Barcelona, S.A.		Industrias Químicas Asociadas, S.A.		Castalana de Polímeros, S.A.		KD-IOA, S.L. (Sociedad Unipersonal)		CARB-IOA, S.L.	
	Aumentos	Disminuciones	Aumentos	Disminuciones	Aumentos	Disminuciones	Aumentos	Disminuciones	Aumentos	Disminuciones
Resultado contable del ejercicio	-	2.043	-	1.337	-	872	-	5	-	3
Impuesto sobre Sociedades	-	-	-	-	-	-	-	-	-	-
Diferencias permanentes:										
- Imputación por transparencia fiscal - UTE	-	-	-	-	-	-	-	-	-	-
- Dotación Provisión de Pensiones	-	-	-	-	-	-	-	-	-	-
- Multas y sanciones	-	-	-	-	-	-	-	-	-	-
Otros gastos no deducibles	1.611	-	-	-	-	-	-	-	-	-
Diferencias temporales:										
Efecto neto por Fondo de Pensiones	-	(387)	-	-	-	-	-	-	-	-
Amortización Bienes en Régimen de arrendamiento financiero	-	-	-	-	-	-	-	-	-	-
Diferimiento por Reinversión	-	-	(322)	(322)	-	-	-	-	-	-
Libertad amortización RDL 2/1995	9	-	-	-	-	-	-	-	-	-
Libertad amortización RDL 2/1985	-	-	1	1	-	-	-	-	-	-
Corrección depreciación monetaria transmisiones de inmovilizado	-	-	(5)	(5)	-	-	-	-	-	-
Compensación de bases imponibles negativas de ejercicios anteriores	-	(3.276)	-	(266)	-	(872)	-	(5)	-	(5)
Base imponible	-	-	-	-	-	-	-	-	-	-
Resultado fiscal	-	-	-	745	-	-	-	-	-	-



7 - - 7 =


24.2. Según establece la legislación vigente, los impuestos no pueden considerarse definitivamente liquidados hasta que las declaraciones presentadas hayan sido inspeccionadas por las autoridades fiscales, o haya transcurrido el plazo de prescripción de cuatro años. Con fecha 28 de enero de 2001 la Oficina Nacional de Inspección de la Agencia Tributaria levantó acta de comprobado y conforme en relación a **La Seda de Barcelona, S.A.**, respecto al Impuesto sobre Sociedades correspondiente a los ejercicios 1994 a 1997, ambos inclusive, y respecto al Impuesto sobre el Valor Añadido e Impuesto sobre la Renta de las Personas Físicas correspondientes a los ejercicios 1995 a 1998, ambos inclusive. El importe total de las actas ascendió a 0,19 millones de euros, importe que fue provisionado contablemente en el ejercicio 1999. Adicionalmente, como resultado de dicha comprobación, las bases imponibles pendientes de compensar se redujeron en 1,50 millones de euros, lo cual supuso un ajuste impositivo al crédito fiscal a compensar de 0,52 millones de euros, que también fue registrado en el ejercicio 1999. Para el resto de sociedades que conforman el perímetro de consolidación, al 31 de diciembre de 2002 tienen abiertos a inspección todos los impuestos principales que le son aplicables desde el ejercicio 1999 (1998 para el Impuesto sobre Sociedades), o en su defecto, desde la fecha de su constitución.



Al 31 de diciembre de 2002 existen las siguientes deducciones pendientes de aplicación:

<u>Ejercicio origen</u>	<u>(Miles de Euros)</u>	<u>Plazo máximo para su compensación</u>
La Seda de Barcelona, S.A.		
1.997	132	2.007
1.998	9	2.005
1.998	158	2.008
1.999	294	2.009
2.000	43	2.010
2.001	40	2.011
2.002	25	2.012
	<u>701</u>	
Catalana de Polimers, S.A.		
1.997	4	2.007
1.999	11	2.009
2.000	5	2.010
2.001	17	2.011
2.002	5	2.012
	<u>42</u>	
Industrias Químicas Textiles, S.A.		
1.999	91	2.009
2.000	38	2.010
2.001	116	2.011
2.002	140	2.012
	<u>385</u>	

Según Resolución del I.C.A.C. del 15 de marzo del 2002, las deducciones y bonificaciones no aplicadas en la declaración del ejercicio por insuficiencia de cuota, deben contabilizarse siempre que no existan dudas razonables sobre su posible aplicación en ejercicios futuros. A tal efecto, se han contabilizado en la cuenta 638 "Ajustes positivos en la imposición de beneficios" y 630 "Impuesto sobre Sociedades", las bonificaciones y deducciones de ejercicios anteriores y ejercicio 2002, respectivamente (véase Nota 8.6 "Deducciones pendientes de aplicación")



Nota 25. **Garantías comprometidas con terceros**

En relación a este punto y complementariamente a lo ya expresado en las Notas 7.7. y 8.5. anteriores, al 31 de diciembre de 2002 fundamentalmente **La Seda de Barcelona, S.A.** tenía avales prestados a sociedades del Grupo y ante terceros por importe de 30,15 millones de euros y 12,59 millones de euros, respectivamente. Adicionalmente y de conformidad con los acuerdos de constitución de **Catalana de Polímers, S.A.**, la Sociedad Dominante aportó a esta entidad garantía sobre cualquier pasivo eventual de carácter fiscal, legal, social o laboral que pudieran surgir como consecuencia de la aportación de rama de actividad que dio origen a la constitución de la sociedad indicada.

Nota 26. **Numero medio de personas empleadas en el ejercicio distribuido por categorías profesionales**

<u>Categorías</u>	<u>Número medio de Empleados</u>
Personal directivo y mandos intermedios	36
Técnicos y administrativos	330
Personal de fabricación	<u>477</u>
	<u>843</u>

Nota 27. **Importe neto de la cifra de negocios**

Su composición al cierre del ejercicio era la siguiente:

	<u>(Miles de Euros)</u>			
	<u>Nacional</u>	<u>Europa</u>	<u>Resto de Países</u>	<u>Total</u>
Química	40.008	4.774	342	45.124
Polímeros	27.434	37.711	2.779	67.924
Fibras	64.666	35.318	1.669	101.653
Otros	<u>13.908</u>	<u>3.695</u>	<u>3</u>	<u>17.606</u>
	<u>146.016</u>	<u>81.498</u>	<u>4.793</u>	<u>232.307</u>



7 - 7 -

Nota 28. Transacciones efectuadas en moneda extranjera

El volumen de transacciones en moneda extranjera, fundamentalmente compras y ventas asciende a 0,02 y 2,90 millones de euros, respectivamente, y se corresponde con el siguiente desglose:

<u>Moneda</u>	<u>(Miles de Euros)</u>	
	<u>Ventas</u>	<u>Compras</u>
Libra esterlina	1.529	7
Dólar USA	656	2.876
Franco Suizo	24	12

En este sentido las cuentas a cobrar y a pagar en moneda extranjera al 31 de diciembre de 2002 ascienden a 0,61 y 2,34 millones de euros respectivamente y su distribución en divisas es como sigue:

<u>Moneda</u>	<u>(Miles de Euros)</u>	
	<u>Deudor</u>	<u>Acreedor</u>
Libra esterlina	210	-
Dólar USA	397	2.336

Nota 29. Transacciones efectuadas con empresas asociadas

Al 31 de diciembre de 2002, las transacciones efectuadas con **Petrolest, S.L.** en concepto de servicios prestados y recibidos por dicha sociedad al Grupo, han ascendido a 7,4 y 0,04 millones de euros, respectivamente.



Nota 30. Aportación al resultado consolidado

El detalle de la aportación de las sociedades incluidas en el perímetro de consolidación al resultado neto del ejercicio cerrado al 31 de diciembre de 2002 es el siguiente:

	(Miles de Euros)		
	<u>Resultados consolidados</u>	<u>Resultado atribuido a socios exteriores</u>	<u>Resultados atribuidos a la Sociedad Dominante</u>
La Seda de Barcelona, S.A	1.465	-	1.465
Catalana de Polímers, S.A.	608	8	600
Industrias Químicas Textiles, S.A.	2.768	249	2.519
KD-IQA, S.L. (Sociedad Unipersonal)	5	-	5
CARB-IQA de Tarragona, S.L.	2	1	1
Proyectos Voltak, S.L. (Sociedad Unipersonal)	(1)	-	(1)
Celtibérica de Finanzas, S.L. (Sociedad Unipersonal)	(1)	-	(1)
Mendilau, S.L. (Sociedad Unipersonal)	(1)	-	(1)
SLIR, S.L.	134	-	134
Petrolest, S.L.	22	-	22
Iberseda, S.L.	(13)	-	(13)
	<u>4.988</u>	<u>258</u>	<u>4.730</u>

Nota 31. Medio ambiente

Durante el ejercicio 2002 y en aplicación de la estrategia a largo plazo definida por el Grupo, la Sociedad ha seguido realizando inversiones destinadas a la protección del medio ambiente cuyo importe asciende a 0,37 millones de euros. En líneas generales, el objeto de las mismas se define en los siguientes puntos:

- La planta IQA, forma parte del compromiso de Progreso (Responsible Care) de FEIQUE, cuyos objetivos son el conseguir la máxima eficiencia de las Industrias Químicas en lo que respecta, entre otros conceptos, al uso de recursos naturales y repercusiones sobre el Medio Ambiente.
- La planta IQA ha obtenido durante el año 2002 la Autorización Ambiental Integrada, válida hasta el año 2007, según la Ley de la Intervención Integral de la Administración Ambiental (directiva Europea I.P.P.C.). Dentro de este marco, se está comenzando el proceso de la adecuación la planta a la "Mejor Tecnología Disponible" (B.A.T.) durante los próximos cinco años, mediante un plan de inversiones extraordinarias.



- 7 - 7 - 7
- En Catalana de Polimers, S.A., durante el ejercicio 2002, ha entrado en funcionamiento la nueva planta de tratamiento de agua por "stripping", con una inversión final de 400.000 euros. Este proceso, combinado con la depuradora biológica, ha permitido una eliminación de más del 80% de la carga orgánica en las aguas efluentes de la Fábrica, sin producir ningún residuo ni ninguna emisión atmosférica
 - Las tres plantas del grupo están en la fase de implantación de un Sistema Medioambiental, según la norma ISO 14001, y se espera que obtengan la Certificación del Sistema durante los próximos meses.
 - Igualmente, en las tres plantas se ha seguido con la política de reducción de residuos mediante una mejor operación de los procesos, y gracias a la venta de subproductos para su posterior valoración, así como de emisiones atmosféricas, reducción de consumos de agua, y de adecuación a las últimas leyes sobre prevención y control de legionelosis.

Los gastos corrientes soportados por la Sociedad durante el presente ejercicio ascienden a 0,46 millones de euros. Se incluyen los gastos de transporte y gestión externa de los residuos así como los asociados a la operación de la planta de efluentes químicos.

Nota 32. Otra información

Retribuciones y otras prestaciones a los Administradores. Durante el ejercicio finalizado al 31 de diciembre de 2002 las retribuciones percibidas por los miembros del Consejo de Administración de la Sociedad Dominante se corresponden con el siguiente detalle:

	<u>(Miles de Euros)</u>
Sueldos y salarios	180
Dietas por asistencia a Consejos	<u>106</u>
	<u>286</u>

Nota 33. Retribución a los auditores

La remuneración a los auditores por la realización de la auditoría de las cuentas anuales individuales y consolidadas al 31 de diciembre de 2002 asciende a 58.360 euros, siendo éste el único concepto por el que se les ha retribuido.



Informe de gestión

El año 2.002 ha sido un año singular para el GRUPO SEDA. En el año 2.001 se produjo la aprobación del Plan Estratégico que supuso la concentración de las principales actividades del Grupo en el mundo del Poliester para ser acometido a partir del 2.002. Durante el año se han dado pasos importantes con el objetivo de cumplir los planes trazados.

En el año 2.002 se ha procedido a ampliar el control de nuestra subsidiaria INQUITEX integrándola definitivamente en los sistemas de gestión del Grupo.

Durante el año el Grupo ha mejorado sustancialmente sus sistemas de control implementando nuevas herramientas informáticas y de gestión (Sistema SAP) y ha aprovechado para reorganizarse con el fin de encarar de la mejor manera el año 2.003.

A mitad del año 2.002 se ha llevado a cabo una nueva ampliación de capital de € 6 MM, cubierta en un 95%, que era complementaria a la del año anterior. El objetivo de estas ampliaciones era dotar a la compañía de los fondos necesarios para acometer una reestructuración industrial a través de un núcleo estable de accionistas.

Debemos mencionar como hecho significativo la entrada de un nuevo accionista, PC SIGLO XXI a través de una Oferta Pública de Adquisición de Acciones efectuada en septiembre de 2.002. Si bien este proceso nos ha obligado a posponer hasta el 2.003, algunos de los proyectos previstos para el 2.002 dentro del Plan Estratégico, sin duda nos va a dar todavía mayor solidez y estabilidad en la composición del accionariado, condición necesaria para acometer los planes previstos.

GRUPO SEDA

El Grupo SEDA ha alcanzado durante el año 2002 un volumen de ventas de 275.311 Tm, lo que representa un incremento del 7% respecto del año 2001. De cualquier modo, hay que hacer mención que los datos del 2002 no son entéramente comparables a los referidos al año anterior, toda vez que estos últimos recogen todavía parte de los negocios de su antigua filial, Viscoseda Barcelona, SL.

El Grupo Seda ha generado un volumen de negocio de 236.109 miles de € cifra un 10% inferior a la obtenida durante el año 2001, si bien hay que destacar el efecto provocado por el aumento de las operaciones de maquila que, si bien reducen la cifra de facturación, mejoran el margen de contribución.

Un dato destacable es la clara mejoría de la situación financiera del Grupo. Se ha pasado de unos Fondos Propios de 118.886 miles de € en el año 2001 a unas cifras de 128.017 miles de €. Por otra parte el resto del pasivo se ha visto reducido de 295.411 miles de € en el 2001 a 261.947 miles de € en el 2002. Esta mejoría del endeudamiento global nos lleva a un ratio de endeudamiento de 2 en el 2002 comparado con el del 2001 que fue de 2,5.

El Resultado antes de impuestos se ha situado en 3.660 miles de € cifra menor a la del año 2001 pero que no es comparable por lo comentado anteriormente de la actividad de Viscoseda.



LA SEDA DE BARCELONA, S.A.

Las ventas de La Seda de Barcelona han ascendido a 147.470 tm cifra superior en un 12% a la del 2001. La evolución de los precios de las materias primas ha estado compensada por unos contratos a largo plazo y el incremento de las operaciones en régimen de maquila junto con un nuevo mix de productos en donde los Etoxilados y Polioles tienen mayor peso, contribuyendo con ello a mejorar el margen.

El resultado de explotación de LA SEDA DE BARCELONA S.A. ha alcanzado la cifra de 8.656 miles de € en línea con la obtenida el año anterior.

El resultado antes de impuestos (2.044 miles de €) se ha visto afectado negativamente por un incremento significativo de los gastos financieros de nuestra deuda a corto.

CATALANA DE POLIMERS, S.A.

Catalana de Polímers S.A. ha alcanzado un volumen de ventas de 150.527 Tm, lo que representa un incremento del 5% respecto del año anterior, que viene explicado por el aumento de la producción de PET debido a la ampliación de capacidad que fue operativa a finales del 2001. De este producto hemos logrado un margen de contribución de 23.285 miles de Euros, superior en un 10 % al obtenido el año pasado, a pesar de un entorno económico difícil, en donde las presiones al alza en los precios de las materias primas han sido suavizadas al disponer de un mayor volumen de producción.

En cuanto a la Fibra de Poliéster las ventas han sido de 38.140 Tm., similares a las del año anterior en un entorno extremadamente difícil, como consecuencia de la grave crisis general del sector. A pesar de ello se han conseguido mantener los márgenes similares a los del año anterior. Con todo ello Catalana de Polímers, S.A. ha alcanzado un resultado antes de impuestos de 871 miles de Euros, similar al obtenido el año anterior.

INQUITEX, S.A.

Inquitex, S.A. ha seguido un comportamiento estable pero marcado por las tendencias que afectan a todo el sector textil.


La crisis del sector textil y la imposibilidad de trasladar al mercado en su totalidad los precios de coste, nos han llevado a un resultado antes de impuestos de 1.289 miles de €, algo inferior al obtenido en el 2001.

EVOLUCIÓN DE LOS MERCADOS

POLIMERO PET

El 2.002 ha sido un año positivo para el PET, tanto en España como en el resto del mundo. Se estima que el crecimiento en España ha sido de un 10%, superior a la media europea (9%) e igualando a la media mundial.

CATALANA DE POLIMERS ha alcanzado un volumen de ventas de este polímero de 101.645 Tn. lo que representa un incremento del 11% respecto al año anterior. Según lo ya comentado este incremento de la producción del polímero PET es consecuencia de la ampliación de capacidad de la CPU3 que fue operativa a finales del año anterior.



7 - 7 -

Se ha destinado a la exportación 38.389 Tn. de las que el 96 % corresponden a la U.E. y el 4 % restante a otros mercados (Norte de Africa, etc.).

El total destinado a la exportación ha representado el 38 % de la cifra total de negocio.

FIBRA DE POLIESTER

Las ventas de Fibras de Poliéster , producidas en Catalana de Polimers e Inquitex , en el año 2.002 han sido de 52.064 Tn. similares a las del año anterior y que dada la disminución de actividad existente en el sector textil, han permitido al GRUPO SEDA mejorar su participación de mercado.

El 64% del total de las ventas se ha dirigido al sector de no tejidos que es el único en expansión en la Unión Europea y dentro de él, un 27% se concentra en el sector automoción.

FIBRA DE POLIAMIDA

Las Fibras de Poliamida han sido, dentro de las fibras sintéticas, las más afectadas por la crisis del sector textil. A pesar de ello, el GRUPO SEDA con unas ventas de 2.872 Tn. ha conseguido aumentar su cuota de mercado gracias principalmente a la introducción de sus productos en el área industrial que le ha permitido reducir su dependencia de un sector tan volátil como el "Pronto Moda".

LAMINA DE PET

Las ventas de Lámina de PET del año 2002 han sido de 2.842 Tn, con una saturación plena de su capacidad productiva , confirmando así la iniciativa de invertir en esta línea de producto.

El GRUPO SEDA concentra su actividad en el sector alimentario y su calidad y mix de productos (transparentes y colores) son muy apreciados por el mercado.

QUIMICA BASICA (Oxido de Etileno, Glicol, Etoxilados)

Los productos fabricados en nuestra Planta de Tarragona (IQA) han seguido en el año 2.002 un buen comportamiento. Las ventas totales han sido de 147 .470 Tn contra las 131.910 Tn del año anterior

Por líneas de producto, las ventas de OE han alcanzado 45.656 Tn. cifra ligeramente inferior a la del año pasado por los cambios en el mix de productos , mientras que las ventas de Glicol han ascendido a 67.852 Tn. superando en un 14% las obtenidas el año pasado. En cuanto a los Derivados y Etoxilados , las ventas se han situado en 33.962 Tn., cifra superior en casi un 60% a la del 2.001.

La mayor parte de las ventas corresponden al mercado nacional (94%) y el resto a la U.E.

El Cash Flow de explotación de esta División (Planta de Tarragona) ha sido de 9.715 miles de euros



Las Cuentas Anuales Consolidadas y el Informe de Gestión Consolidado del Grupo Seda de Barcelona correspondientes al ejercicio 2002 han sido aprobados por el Consejo de Administración de la Sociedad Dominante en la reunión celebrada el 12 de marzo de 2003 y constan de 53 hojas de papel común, las numeradas del 1 a la 53 firmadas por el Secretario del Consejo y esta página por la totalidad de sus miembros.

~~D. Rafael Español Navarro~~
Presidente

~~D. Joan Majo~~
Vicepresidente

~~D. Vicente Ignacio Blanes Tort~~
Consejero

~~Ibersuizas Participadas, S.A.~~
representada por D. Luis Angel Chicharro Ortega

~~D. José Manuel Fandiño Crespo~~
Consejero

~~D. José Luis Morlanes Galindo~~
Consejero

~~D. Jacinto Soler Padró~~
Consejero

~~D. Gianfranco Vignola Rossi~~
Consejero

~~D. Joan Castells Trius~~
Consejero

~~FIATC Mutua de Seguros y Reaseguros a Prima Fija~~, representada por
D. Joaquín Ma. Gabarró Ferrer

~~Inversiones Hemisferio, S.L.~~, representada
por D. Josep Creuheras Margenat

~~D. Ferran Conti Penina~~
Consejero

~~Invercartera, S.A.~~ representada por
D. Luis Gasull Moros

~~D. Manuel José Luisello Santarem de Matos Gil~~
Consejero

~~D. Ramon Pascual Fontana~~
Consejero

~~D. Juan de Tord Figueras~~
Secretario no consejero