


Protocolo nº 7.11/2002

CASAJUANA & FORNS AUDITORES, SOCIEDAD LIMITADA, inscrita en el Registro Oficial de Auditores de Cuentas con el nº S1040 y en el “Col·legi de Censors Jurats de Comptes de Catalunya” con el nº 501, emite el presente **INFORME DE AUDITORIA DE LAS CUENTAS ANUALES** de la Compañía **ESTABANELL Y PAHISA, S.A.** referidas al ejercicio cerrado al 30 de junio de 2002.



INFORME DE AUDITORIA DE CUENTAS ANUALES

A los accionistas de **ESTABANELL Y PAHISA, S.A.**

Hemos auditado las cuentas anuales de la Sociedad **ESTABANELL Y PAHISA, S.A.** que comprenden el balance de situación al 30 de junio de 2002, la cuenta de pérdidas y ganancias y la memoria correspondientes al ejercicio anual terminado en dicha fecha, cuya formulación es responsabilidad de los administradores de la Sociedad. Nuestra responsabilidad es expresar una opinión sobre las citadas cuentas anuales en su conjunto, basada en el trabajo realizado de acuerdo con las normas de auditoría generalmente aceptadas, que requieren el examen, mediante la realización de pruebas selectivas, de la evidencia justificativa de las cuentas anuales y la evaluación de su presentación, de los principios contables aplicados y de las estimaciones realizadas.

De acuerdo con la legislación mercantil, los administradores presentan, a efectos comparativos, con cada una de las partidas del balance, de la cuenta de pérdidas y ganancias y del cuadro de financiación, además de las cifras del ejercicio cerrado al 30 de junio de 2002, las correspondientes al ejercicio anterior. Nuestra opinión se refiere exclusivamente a las cuentas anuales del ejercicio terminado al 30 de junio de 2002. Con fecha 5 de noviembre de 2001 emitimos nuestro informe de auditoría acerca de las cuentas anuales del ejercicio cerrado al 30 de junio de 2001 en el que expresamos una opinión sin salvedades.

ESTABANELL Y PAHISA, S.A. forma parte de un Grupo de Empresas con las que ha mantenido durante el ejercicio las relaciones comerciales cuyos detalles quedan explicados principalmente en las Notas 7 y 14 de la Memoria adjunta.

En nuestra opinión, las cuentas anuales del ejercicio cerrado al 30 de junio de 2002 adjuntas expresan, en todos los aspectos significativos, la imagen fiel del patrimonio y de la situación financiera de la sociedad **ESTABANELL Y PAHISA, S.A.** al 30 de junio de 2002 y de los resultados de sus operaciones y de los recursos obtenidos y aplicados durante el ejercicio anual terminado en dicha fecha y contienen la información necesaria y suficiente para su interpretación y comprensión adecuada, de conformidad con principios y normas contables generalmente aceptados que guardan uniformidad con los aplicados en el ejercicio anterior.




El informe de gestión adjunto del ejercicio terminado al 30 de junio de 2002, contiene las explicaciones que los administradores consideran oportunas sobre la situación de la Sociedad, la evolución de sus negocios y sobre otros asuntos y no forma parte integrante de las cuentas anuales. Hemos verificado que la información contable que contiene el citado informe de gestión concuerda con la de las cuentas anuales del ejercicio cerrado a 30 de junio de 2002. Nuestro trabajo como auditores se limita a la verificación del informe de gestión con el alcance mencionado en este mismo párrafo, y no incluye la revisión de información distinta de la obtenida a partir de los registros contables de la Sociedad.

CASAJUANA & FORNS AUDITORES, S.L.


Juan Antonio Casajuana Palet
Socio Auditor



Barcelona, a veintidós de octubre de 2002.



Estabanell y Pahisa, S.A.



Balance y Cuenta de Pérdidas y Ganancias del Ejercicio cerrado al 30 de Junio de 2.002


NIF NIF	A08016057	(Firmas al dorso)	UNIDAD / UNITAT (1)		
DENOMINACIÓN SOCIAL / DENOMINACIÓ SOCIAL			Euros Euros	999114	X
ESTABANELL Y PAHISA S A		Espacio destinado para las firmas de los administradores Espai per a les signatures dels administradors		Miles Milers	999115

ACTIVO ACTIU		EJERCICIO EXERCICI 2001 ⁽²⁾	EJERCICIO EXERCICI 2000 ⁽³⁾
A)	ACCIONISTAS (SOCIOS) POR DESEMBOLSOS NO EXIGIDOS ACCIONISTES (SOCIS) PER DESEMBORSAMENTS NO EXIGITS	110000	0,00
B)	INMOVILIZADO IMMOBILITZAT	120000	26.431.698,58
	I. Gastos de establecimiento Despeses d'establiment	121000	0,00
	II. Inmovilizaciones inmateriales Immobilitzacions immaterials	122000	26.965.175,00
	1. Gastos de investigación y desarrollo Despeses de recerca i desenvolupament.....	122010	
	2. Concesiones, patentes, licencias, marcas y similares Concessions, patents, llicències, marques i similars.....	122020	243.444,63
	3. Fondo de comercio Fons de comerç.....	122030	
	4. Derechos de traspaso Drets de traspàs.....	122040	
	5. Aplicaciones informáticas Aplicacions informàtiques.....	122050	243.444,63
	6. Derechos s/bienes en régimen de arrendamiento financiero Drets sobre béns en règim d'arrendament financer.....	122060	
	7. Anticipos Acomptes.....	122070	
	8. Provisiones Provisions	122080	
	9. Amortizaciones Amortitzacions.....	122090	-227.381,52
	III. Inmovilizaciones materiales Immobilitzacions materials	123000	7.259.005,34
	1. Terrenos y construcciones Terrenys i construccions.....	123010	7.259.005,34
	2. Instalaciones técnicas y maquinaria Instal·lacions tècniques i maquinària.....	123020	4.406.037,64
	3. Otras instalaciones, utillaje y mobiliario Altres instal·lacions, utillatge i mobillari	123030	14.538.506,24
	4. Anticipos e inmovilizaciones materiales en curso Acomptes i immobilitzacions materials en curs	123040	278.017,09
	5. Otro inmovilizado Altre immobilitzat	123050	707.183,55
	6. Provisiones Provisions	123060	531.090,65
	7. Amortizaciones Amortitzacions.....	123070	-589.411,56
	IV. Inmovilizaciones financieras Immobilitzacions financeres	124000	18.929.248,61
	1. Participaciones en empresas del grupo Participacions en empreses del grup.....	124010	18.929.248,61
	2. Créditos a empresas del grupo Crèdits a empreses del grup.....	124020	
	3. Participaciones en empresas asociadas Participacions en empreses associades.....	124030	30.050,00
	4. Créditos a empresas asociadas Crèdits a empreses associades	124040	9.000,00
	5. Cartera de valores a largo plazo Cartera de valors a llarg termini.....	124050	176.841,69
	6. Otros créditos Altres crèdits.....	124060	52.190,48
	7. Depósitos y fianzas constituidos a largo plazo Depòsits i fiances constituïts a llarg termini.....	124070	31.620,52
	8. Provisiones Provisions	124080	
	9. Administraciones Públicas a largo plazo Administracions públiques a llarg termini.....	124100	
	V. Acciones propias Accions pròpies	125000	
	VI. Deudores por operaciones de tráfico a largo plazo Deutors per operacions de tràfic a llarg termini	126000	

Marque las casillas correspondientes, según exprese las cifras en unidades o miles de euros. Todos los documentos que integran las cuentas anuales deben elaborarse en la misma unidad. Cal marcar la casella corresponent, segons si s'expressen les xifres en unitats o milers d'euros. Tots els documents que integren els comptes anuals s'han d'elaborar en la mateixa unitat.


(2) Ejercicio al que van referidas las cuentas anuales. / Exercici al qual es refereixen els comptes anuals.
(3) Ejercicio anterior. / Exercici anterior.

REGISTRO MERCANTIL DE BARCELONA



En Barcelona, a treinta de setiembre de dos mil dos.

Francisco Estabanell Demestre



Presidente y Consejero

Salvador Pujadas Forgas




Consejero

Francisco Estabanell Suquet



Consejero

José María Pujadas Martí



Consejero

Francisco Estabanell Raventós




Consejero

Oriol Tintoré Auger




Consejero

Andrés Bellido Pujadas



Consejero



NIF
NIF A08016057


DENOMINACIÓN SOCIAL / DENOMINACIÓ SOCIAL
ESTABANELL Y PAHISA S A

(Firmas al dorso)

Espacio destinado para las firmas de los administradores
Espai per a les signatures dels administradors

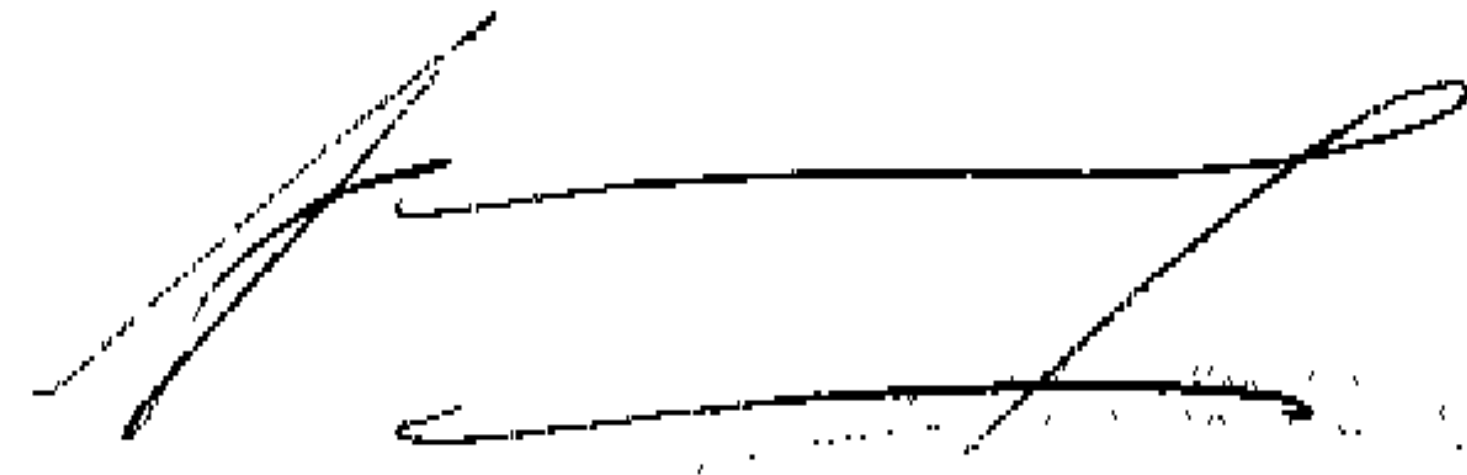
ACTIVO ACTIU	EJERCICIO EXERCICI 2001 ⁽¹⁾	EJERCICIO EXERCICI 2000 ⁽²⁾
C) GASTOS A DISTRIBUIR EN VARIOS EJERCICIOS DESPESES A DISTRIBUIR EN DIVERSOS EJERCICIS	130000	0,00
D) ACTIVO CIRCULANTE ACTIU CIRCULANT	140000	16.546.134,77
I. Accionistas por desembolsos exigidos Accionistes per desemborsaments exigits	141000	
II. Existencias Existències	142000	8.609.762,26
1. Comerciales Comercials	142010	
2. Materias primas y otros aprovisionamientos Primeres matèries i altres aprovisionaments	142020	1.317.489,30
3. Productos en curso y semiterminados Productes en curs i semiacabats	142030	373.436,27
4. Productos terminados Productes acabats	142040	6.918.836,69
5. Subproductos, residuos y materiales recuperados Subproductes, residus i materials recuperats	142050	
6. Anticipos Acomptes	142060	
7. Provisiones Provisions	142070	
III. Deudores Deutors	143000	6.079.831,39
1. Clientes por ventas y prestaciones de servicios Clients per vendes i prestacions de serveis	143010	5.949.597,53
2. Empresas del grupo, deudores Empreses del grup, deutors	143020	43.142,68
3. Empresas asociadas, deudores Empreses associades, deutors	143030	
4. Deudores varios Deutors diversos	143040	38.342,26
5. Personal Personal	143050	
6. Administraciones Públicas Administracions públiques	143060	87.947,89
7. Provisiones Provisions	143070	-39.198,97
IV. Inversiones financieras temporales Inversions financeres temporals	144000	2.446.526,23
1. Participaciones en empresas del grupo Participacions en empreses del grup	144010	
2. Créditos a empresas del grupo Crèdits a empreses del grup	144020	2.381.707,14
3. Participaciones en empresas asociadas Participacions en empreses associades	144030	
4. Créditos a empresas asociadas Crèdits a empreses associades	144040	151.994,16
5. Cartera de valores a corto plazo Cartera de valors a curt termini	144050	
6. Otros créditos Altres crèdits	144060	50.484,96
7. Depósitos y fianzas constituidos a corto plazo Dipòsits i fiances constituïts a curt termini	144070	14.334,13
8. Provisiones Provisions	144080	
9. Acciones propias a corto plazo Accions pròpies a curt termini	145000	
10. Tesorería Tresoreria	146000	509.182,39
11. Ajustes por periodificación Ajustaments per periodització	147000	
TOTAL GENERAL TOTAL GENERAL (A + B + C + D)	100000	44.077.000,85
		43.511.309,77

(1) Ejercicio al que van referidas las cuentas anuales. / Exercici al qual es refereixen els comptes anuals.
(2) Ejercicio anterior. / Exercici anterior.




En Barcelona, a treinta de setiembre de dos mil dos.

Francisco Estabanell Demestre




Presidente y Consejero

Salvador Pujadas Forgas




Consejero

Francisco Estabanell Suquet




Consejero

José María Pujadas Martí



Consejero

Francisco Estabanell Raventós




Consejero

Oriol Tintoré Auger



Consejero

Andrés Bellido Pujadas



Consejero



NIF
NIF A08016057

DENOMINACIÓN SOCIAL / DENOMINACIÓ SOCIAL
ESTABANELL Y PAHISA S A


(Firmas al dorso)

Espacio destinado para las firmas de los administradores
Espai per a les signatures dels administradors

PASIVO PASSIU		EJERCICIO EXERCICI 2001 ⁽¹⁾	EJERCICIO EXERCICI 2000 ⁽²⁾
A) FONDOS PROPIOS FONS PROPIS			
	210000	35.895.126,40	34.891.034,33
I. Capital suscrito Capital subscrit	211000	3.332.894,59	3.332.894,59
II. Prima de emisión Prima d'emissió	212000		
III. Reserva de revalorización Reserva de revalorització	213000	1.311.500,34	1.311.500,34
IV. Reservas Reserves	214000	30.246.639,41	27.848.424,69
1. Reserva legal Reserva legal	214010	666.578,92	666.578,92
2. Reservas para acciones propias Reserves per a accions pròpies	214020		
3. Reservas para acciones de la sociedad dominante Reserves per a accions de la societat dominant	214030		
4. Reservas estatutarias Reserves estatutàries	214040		
5. Diferencias por ajustes del capital a euros Diferències per ajust del capital en euros	214060		
6. Otras reservas Altres reserves	214050	29.580.060,49	27.181.845,77
V. Resultados de ejercicios anteriores Resultats d'exercicis anteriors	215000	0,00	0,00
1. Remanente Romanent	215010		
2. Resultados negativos de ejercicios anteriores Resultats negatius d'exercicis anteriors	215020		
3. Aportaciones de socios para compensación de pérdidas Aportacions de socis per a compensació de pèrdues	215030		
VI. Pérdidas y Ganancias (beneficio o pérdida) Pèrdues i guanys (benefici o pèrdua)	216000	1.004.092,06	2.398.214,71
VII. Dividendo a cuenta entregado en el ejercicio Dividend a compte lliurat en l'exercici	217000		
VIII. Acciones propias para reducción de capital Accions pròpies per a reducció de capital	218000		
B) INGRESOS A DISTRIBUIR EN VARIOS EJERCICIOS INGRESSOS A DISTRIBUIR EN DIVERSOS EXERCICIS	220000	0,00	0,00
1. Subvenciones de capital Subvencions de capital	220010		
2. Diferencias positivas de cambio Diferències positives de canvi	220020		
3. Otros ingresos a distribuir en varios ejercicios Altres ingressos a distribuir en diversos exercicis	220030		
4. Ingresos fiscales a distribuir en varios ejercicios Ingressos fiscals a distribuir en diversos exercicis	220050		
C) PROVISIONES PARA RIESGOS Y GASTOS PROVISIONS PER A RISCOS I DESPESES	230000	0,00	0,00
1. Provisiones para pensiones y obligaciones similares Provisions per a pensions i obligacions similars	230010		
2. Provisiones para impuestos Provisions per a impostos	230020		
3. Otras provisiones Altres provisions	230030		
4. Fondo de reversión Fons de reversió	230040		
ACREEDORES A LARGO PLAZO CREDITORS LLARG TERMINI	240000	56.602,78	63.938,85
Emissiones de obligaciones y otros valores negociables Emissions d'obligacions i altres valors negociables	241000	0,00	0,00
1. Obligaciones no convertibles Obligacions no convertibles	241010		
2. Obligaciones convertibles Obligacions convertibles	241020		
3. Otras deudas representadas en valores negociables Altres deutes representats en valors negociables	241030		


Ejercicio al que van referidas las cuentas anuales. / Exercici al qual es refereixen els comptes anuals.

(2) Ejercicio anterior. / Exercici anterior.



En Barcelona, a treinta de setiembre de dos mil dos.

Francisco Estabanell Demestre



Presidente y Consejero

Salvador Pujadas Forgas



Consejero

Francisco Estabanell Suquet



Consejero

José María Pujadas Martí



Consejero

Francisco Estabanell Raventós




Consejero

Oriol Tintoré Auger




Consejero

Andrés Bellido Pujadas



Consejero




NIF	A08016057	
DENOMINACIÓN SOCIAL / DENOMINACIÓ SOCIAL		(Firmas al dorso)
ESTABANELL Y PAHISA S A		
Espacio destinado para las firmas de los administradores Espai per a les signatures dels administradors		

PASIVO PASSIU		EJERCICIO EXERCICI 2001 ⁽¹⁾	EJERCICIO EXERCICI 2000 ⁽²⁾
D) ACREEDORES A LARGO PLAZO (Continuación) CREDITORS A LLARG TERMINI (Continuació)			
II. Deudas con entidades de crédito Deutes amb entitats de crèdit	242000	56.602,78	63.938,85
1. Deudas a largo plazo con entidades de crédito Deutes a llarg termini amb entitats de crèdit.....	242010	56.602,78	63.938,85
2. Acreedores por arrendamiento financiero a largo plazo Creditors per arrendament financer a llarg termini.....	242020		
III. Deudas con empresas del grupo y asociadas Deutes amb empreses del grup i associades	243000	0,00	0,00
1. Deudas con empresas del grupo Deutes amb empreses del grup.....	243010		
2. Deudas con empresas asociadas Deutes amb empreses associades.....	243020		
IV. Otros acreedores Altres creditors	244000	0,00	0,00
1. Deudas representadas por efectos a pagar Deutes representats per efectes a pagar.....	244010		
2. Otras deudas Altres deutes.....	244020		
3. Fianzas y depósitos recibidos a largo plazo Fiances i dipòsits rebuts a llarg termini.....	244030		
4. Administraciones Públicas a largo plazo Administracions públiques a llarg termini.....	244050		
V. Desembolsos pendientes sobre acciones no exigidos Desemborsaments pendents sobre accions no exigits	245000	0,00	0,00
1. De empresas del grupo D'empreses del grup.....	245010		
2. De empresas asociadas D'empreses associades.....	245020		
3. De otras empresas D'altres empreses.....	245030		
VI. Acreedores por operaciones de tráfico a largo plazo Creditors per operacions de tràfic a llarg termini	246000		
E) ACREEDORES A CORTO PLAZO CREDITORS A CURT TERMINI	250000	8.125.271,67	8.556.336,59
I. Emisiones de obligaciones y otros valores negociables Emissions d'obligacions i altres valors negociables	251000	0,00	0,00
1. Obligaciones no convertibles Obligacions no convertibles.....	251010		
2. Obligaciones convertibles Obligacions convertibles.....	251020		
3. Otras deudas representadas en valores negociables Altres deutes representats en valors negociables.....	251030		
4. Intereses de obligaciones y otros valores Interessos d'obligacions i altres valors.....	251040		
II. Deudas con entidades de crédito Deutes amb entitats de crèdit	252000	3.342.325,39	3.020.437,11
1. Préstamos y otras deudas Préstecs i altres deutes.....	252010	3.328.622,57	3.013.599,03
2. Deudas por intereses Deutes per interessos.....	252020	13.702,82	6.838,08
3. Acreedores por arrendamiento financiero a corto plazo Creditors per arrendament financer a curt termini.....	252030		
III. Deudas con empresas del grupo y asociadas a corto plazo Deutes amb empreses del grup i associades a curt termini	253000	38.241,05	494,37
1. Deudas con empresas del grupo Deutes amb empreses del grup.....	253010	38.241,05	494,37
2. Deudas con empresas asociadas Deutes amb empreses associades.....	253020		


(1) Ejercicio al que van referidas las cuentas anuales. / Exercici al qual es refereixen els comptes anuals.
(2) Ejercicio anterior. / Exercici anterior.

REGISTRO MERCANTIL DE BARCELONA



En Barcelona, a treinta de setiembre de dos mil dos.

Francisco Estabanell Demestre




Presidente y Consejero

Salvador Pujadas Forgas



Consejero

Francisco Estabanell Suquet



Consejero

José María Pujadas Martí



Consejero

Francisco Estabanell Raventós




Consejero

Oriol Tintoré Auger




Consejero

Andrés Bellido Pujadas



Consejero



NIF
NIF A08016057

DENOMINACIÓN SOCIAL / DENOMINACIÓ SOCIAL
ESTABANELL Y PAHISA S A

(Firmas al dorso)

Espacio destinado para las firmas de los administradores
Espai per a les signatures dels administradors

PASIVO PASSIU		EJERCICIO EXERCICI 2001 ⁽¹⁾	EJERCICIO EXERCICI 2000 ⁽²⁾
E) ACREEDORES A CORTO PLAZO (Continuación) CREDITORS A CURT TERMINI (Continuació)			
IV. Acreedores comerciales Creditors comercials		3.628.951,77	3.935.654,14
254000			
1. Anticipos recibidos por pedidos Acomptes rebuts per comandes	254010		
2. Deudas por compras o prestaciones de servicios Deutes per compres o prestacions de serveis	254020	3.628.951,77	3.935.654,14
3. Deudas representadas por efectos a pagar Deutes representats per efectes a pagar	254030		
V. Otras deudas no comerciales Altres deutes no comercials		1.115.753,46	1.599.750,97
255000			
1. Administraciones Públicas Administracions públiques	255010	596.096,42	854.809,88
2. Deudas representadas por efectos a pagar Deutes representats per efectes a pagar	255020		
3. Otras deudas Altres deutes	255030	186.924,99	421.455,46
4. Remuneraciones pendientes de pago Remuneracions pendents de pagament	255040	316.252,57	305.503,84
5. Fianzas y depósitos recibidos a corto plazo Fiances i dipòsits rebuts a curt termini	255050	16.479,48	17.981,79
VI. Provisiones para operaciones de tráfico Provisions per a operacions de tràfic	256000		
VII. Ajustes por periodificación Ajustaments per periodització	257000		
F) PROVISIONES PARA RIESGOS Y GASTOS A CORTO PLAZO PROVISIONS PER A RISCOS I DESPESES A CURT TERMINI	260000		
TOTAL GENERAL		44.077.000,85	43.511.309,77
TOTAL GENERAL (A + B + C + D + E + F)	200000		


REGISTRO MERCANTIL DE BARCELONA



(1) Ejercicio al que van referidas las cuentas anuales. / Exercici al qual es refereixen els comptes anuals.
(2) Ejercicio anterior. / Exercici anterior.


En Barcelona, a treinta de setiembre de dos mil dos.

Francisco Estabanell Demestre




Presidente y Consejero

Salvador Pujadas Forgas




Consejero

Francisco Estabanell Suquet



Consejero

José María Pujadas Martí



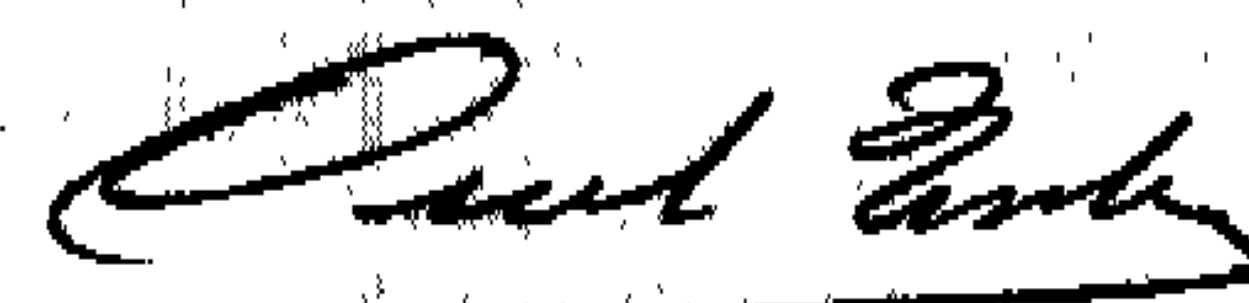
Consejero

Francisco Estabanell Raventós



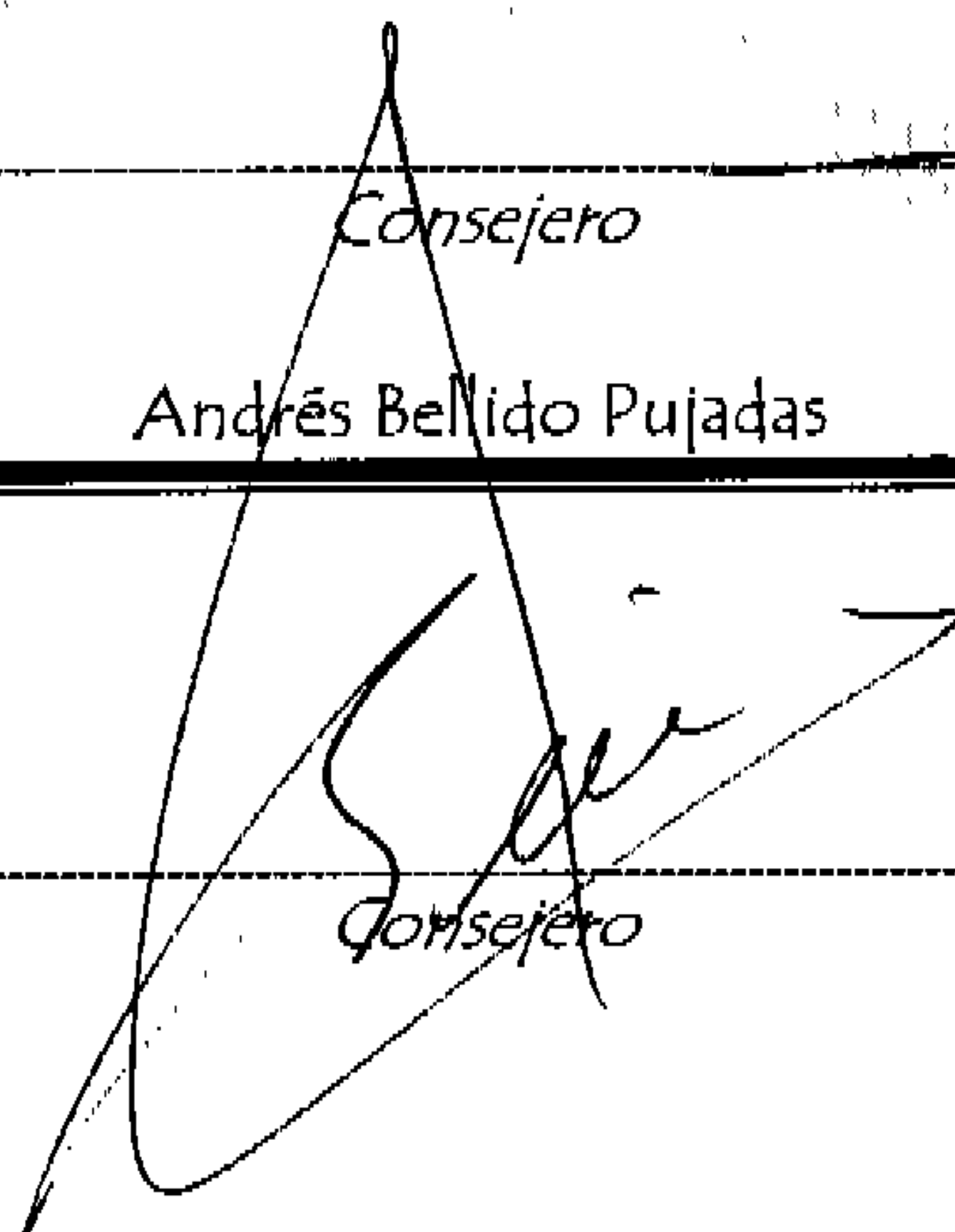
Consejero

Oriol Tintoré Auger



Consejero

Andrés Bellido Pujadas




Consejero



NIF NIF	A08016057	(Firmas al dorso)	UNIDAD / UNITAT (1)	
DENOMINACIÓN SOCIAL / DENOMINACIÓ SOCIAL			Euros Euros	999214
ESTABANELL Y PAHISA S A		Espacio destinado para las firmas de los administradores Espai per a les signatures dels administradors	Miles Milers	999215

DEBE DEURE	EJERCICIO 2001 EXERCICI 2001 ⁽²⁾	EJERCICIO 2000 EXERCICI 2000 ⁽³⁾
A) GASTOS DESPESES (A.1 a A.16)	20.143.960,96	23.551.358,70
A.1. Reducción de existencias de productos terminados y en curso de fabricación Reducció d'existències de productes acabats i en curs de fabricació.....	0,00	0,00
A.2. Aprovisionamientos Aprovisionaments.....	9.518.660,52	12.199.101,02
a) Consumo de mercaderías Consum de mercaderies.....	1.351.779,47	3.989.170,57
b) Consumo de materias primas y otras materias consumibles Consum de primeres matèries i altres matèries consumibles.....	5.025.123,69	4.721.054,59
c) Otros gastos externos Altres despeses externes.....	3.141.757,36	3.488.875,86
A.3. Gastos de personal Despeses de personal.....	5.334.356,56	5.460.454,81
a) Sueldos, salarios y asimilados Sous, salaris i assimilats.....	4.161.308,14	4.354.237,94
b) Cargas sociales Càrregues socials.....	1.173.048,42	1.106.216,87
A.4. Dotaciones para amortizaciones de inmovilizado Dotacions per a amortitzacions d'immobilitzat.....	1.094.386,04	1.148.520,77
A.5. Variación de las provisiones de tráfico Variació de les provisions de tràfic.....	34.258,70	49.914,43
a) Variación de provisiones de existencias Variació de provisions d'existències.....		
b) Variación de provisiones y pérdidas de créditos incobrables Variació de provisions i pèrdues de crèdits incobrables.....	34.258,70	49.914,43
c) Variación de otras provisiones de tráfico Variació d'altres provisions de tràfic.....		
A.6. Otros gastos de explotación Altres despeses d'explotació.....	4.035.966,12	4.051.433,59
a) Servicios exteriores Serveis exteriors.....	3.933.146,30	3.966.513,07
b) Tributos Tributs.....	102.819,82	84.920,52
c) Otros gastos de gestión corriente Altres despeses de gestió corrent.....		
d) Dotación al fondo de reversión Dotació al fons de reversió.....		
A.I. BENEFICIOS DE EXPLOTACIÓN BENEFICIS D'EXPLOTACIÓ (B.1 + B.2 + B.3 + B.4 - A.1 - A.2 - A.3 - A.4 - A.5 - A.6)	0,00	0,00
A.7. Gastos financieros y gastos asimilados Despeses financeres i despeses assimilades.....	526.129,58	412.996,60
a) Por deudas con empresas del grupo Per deutes amb empreses del grup.....		
b) Por deudas con empresas asociadas Per deutes amb empreses associades.....		
c) Por deudas con terceros y gastos asimilados Per deutes amb tercers i despeses assimilades.....	365.135,42	412.996,60
d) Pérdidas de inversiones financieras Pèrdues d'inversions financeres.....	160.994,16	
A.8. Variación de las provisiones de inversiones financieras Variació de les provisions d'inversions financeres.....		
A.9. Diferencias negativas de cambio Diferències negatives de canvi.....	11.242,28	17.784,97
A.II. RESULTADOS FINANCIEROS POSITIVOS RESULTATS FINANCERS POSITIVS (B.5 + B.6 + B.7 + B.8 - A.7 - A.8 - A.9)	1.568.094,76	1.832.768,77

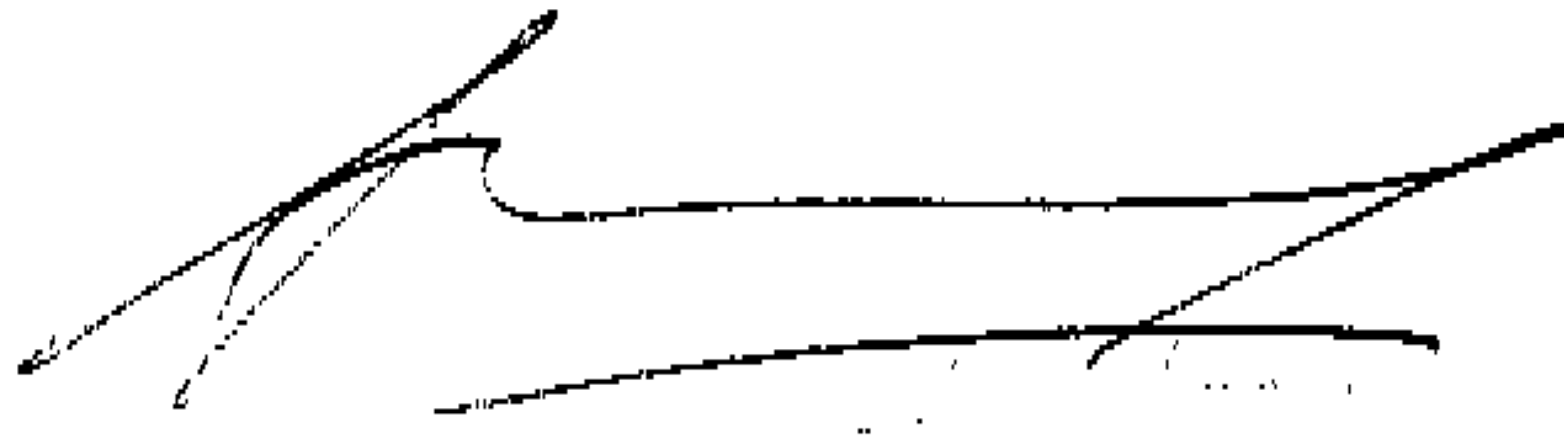
REGISTRO MERCANTIL DE BARCELONA



(1) Marque las casillas correspondientes, según exprese las cifras en unidades o miles de euros. Todos los documentos que integran las cuentas anuales deben elaborarse en la misma unidad.
 / Cal marcar la casella corresponent, segons si s'expressen les xifres en unitats o milers d'euros. Tots els documents que integren els comptes anuals s'han d'elaborar en la mateixa unitat.
 (2) Ejercicio al que van referidas las cuentas anuales. / Exercici al qual es refereixen els comptes anuals.
 (3) Ejercicio anterior. / Exercici anterior.

En Barcelona, a treinta de setiembre de dos mil dos.

Francisco Estabanell Demestre




Presidente y Consejero

Salvador Pujadas Forgas



Consejero

Francisco Estabanell Suquet



Consejero

José María Pujadas Martí



Consejero

Francisco Estabanell Raventós




Consejero

Oriol Tintoré Auger




Consejero

Andrés Bellido Pujadas




Consejero



NIF NIF A08016057	(Firmas al dorso)
DENOMINACIÓN SOCIAL / DENOMINACIÓ SOCIAL ESTABANELL Y PAHISA S A	Espacio destinado para las firmas de los administradores Espai per a les signatures dels administradors


DEBE DEURE		EJERCICIO EXERCICI <u>2001</u> ⁽¹⁾	EJERCICIO EXERCICI <u>2000</u> ⁽²⁾
A.III. BENEFICIOS DE LAS ACTIVIDADES ORDINARIAS BENEFICIS DE LES ACTIVITATS ORDINÀRIES (A.I + A.II - B.I - B.II)	303900	502.260,38	1.775.642,52
A.10. Variación de las provisiones de inmovilizado inmaterial, material y cartera de control Variació de les provisions d'immobilitzat immaterial, material i cartera de control	310000	118.414,06	117.140,89
A.11. Pérdidas procedentes del inmovilizado inmaterial, material, y cartera de control Pèrdues procedents de l'immobilitzat immaterial, material i cartera de control	311000	30.050,00	1.443,85
A.12. Pérdidas por operaciones con acciones y obligaciones propias Pèrdues per operacions amb accions i obligacions pròpies	312000		
A.13. Gastos extraordinarios Despeses extraordinàries	313000	8.015,95	8.857,12
A.14. Gastos y pérdidas de otros ejercicios Despeses i pèrdues d'altres exercicis	314000	64.719,04	50.123,73
A.IV. RESULTADOS EXTRAORDINARIOS POSITIVOS RESULTATS EXTRAORDINARIS POSITIUS (B.9 + B.10 + B.11 + B.12 + B.13 - A.10 - A.11 - A.12 - A.13 - A.14) ...	304900	0,00	-656.159,11
A.V. BENEFICIOS ANTES DE IMPUESTOS BENEFICIS ABANS D'IMPOSTOS (A.III + A.IV - B.III - B.IV)	305900	371.854,17	2.431.801,63
A.15. Impuesto sobre Sociedades Impost sobre societats	315000	-632.237,89	33.586,92
A.16. Otros impuestos Altres impostos	316000		
A.VI. RESULTADO DEL EJERCICIO (BENEFICIOS) RESULTAT DE L'EXERCICI (BENEFICIS) (A.V - A.15 - A.16)	306900	1.004.092,06	2.398.214,71



(1) Ejercicio al que van referidas las cuentas anuales. / Exercici al qual es refereixen els comptes anuals.
 (2) Ejercicio anterior. / Exercici anterior.


En Barcelona, a treinta de setiembre de dos mil dos.

Francisco Estabanell Demestre



Presidente y Consejero

Salvador Pujadas Forgas



Consejero

Francisco Estabanell Suquet




Consejero

José María Pujadas Martí



Consejero

Francisco Estabanell Raventós




Consejero

Oriol Tintoré Auger




Consejero

Andrés Bellido Pujadas



Consejero



NIF
NIF **A08016057**


DENOMINACIÓN SOCIAL / DENOMINACIÓ SOCIAL
ESTABANELL Y PAHISA S A

(Firmas al dorso)

Espacio destinado para las firmas de los administradores
Espai per a les signatures dels administradors


HABER HAVER		EJERCICIO 2001 EXERCICI 2001 (1)	EJERCICIO 2000 EXERCICI 2000 (2)
B) INGRESOS		21.148.053,02	25.949.573,41
INGRESOS (B.1 a B.13)	400000		
B.1. Importe neto de la cifra de negocios Import net de la xifra de negocis	401000	18.752.987,38	22.267.668,59
a) Ventas Vendes	401010	18.277.628,11	21.924.937,31
b) Prestaciones de servicios Prestacions de serveis	401020	1.145.431,65	1.069.241,50
c) Devoluciones y «rappels» sobre ventas Devolucions i ràpels sobre vendes	401030	-670.072,38	-726.510,22
B.2. Aumento de existencias de productos terminados y en curso de fabricación Augment d'existències de productes acabats i en curs de fabricació	402000	119.369,58	532.608,39
B.3. Trabajos efectuados por la empresa para el inmovilizado Treballs efectuats per l'empresa per a l'immobilitzat	403000		
B.4. Otros ingresos de explotación Altres ingressos d'explotació	404000	79.436,60	52.021,39
a) Ingresos accesorios y otros de gestión corriente Ingressos accessoris i altres de gestió corrent	404010	57.800,16	52.021,39
b) Subvenciones Subvencions	404020	21.636,44	
c) Exceso de provisiones de riesgos y gastos Excés de provisions de riscos i despeses	404030		
B.I. PÉRDIDAS DE EXPLOTACIÓN PÈRDUES D'EXPLOTACIÓ (A.1 + A.2 + A.3 + A.4 + A.5 + A.6 - B.1 - B.2 - B.3 - B.4)	401900	1.065.834,38	57.126,25
B.5. Ingresos de participaciones en capital Ingressos de participacions en capital	405000	2.080.290,09	2.246.761,93
a) En empresas del grupo En empreses del grup	405010	2.079.451,20	2.246.415,10
b) En empresas asociadas En empreses associades	405020		
c) En empresas fuera del grupo En empreses fora del grup	405030	838,89	346,83
B.6. Ingresos de otros valores negociables y de créditos del activo inmovilizado Ingressos en altres valors negociables i de crèdits de l'actiu immobilitzat	406000	0,00	0,00
a) De empresas del grupo D'empreses del grup	406010		
b) De empresas asociadas D'empreses associades	406020		
c) De empresas fuera del grupo D'empreses fora del grup	406030		
B.7. Otros intereses e ingresos asimilados Altres interessos i ingressos assimilats	407000	8.286,06	8.333,97
a) De empresas del grupo D'empreses del grup	407010		
b) De empresas asociadas D'empreses associades	407020		
c) Otros intereses Altres interessos	407030	8.286,06	8.333,97
d) Beneficios en inversiones financieras Beneficis en inversions financeres	407040		
B.8. Diferencias positivas de cambio Diferències positives de canvi	408000	16.890,47	8.454,44
B.II. RESULTADOS FINANCIEROS NEGATIVOS RESULTATS FINANCERS NEGATIUS (A.7 + A.8 + A.9 - B.5 - B.6 - B.7 - B.8)	402900	0,00	0,00

(1) Ejercicio al que van referidas las cuentas anuales. / Exercici al qual es refereixen els comptes anuals.
(2) Ejercicio anterior. / Exercici anterior.




En Barcelona, a treinta de setiembre de dos mil dos.

Francisco Estabanell Demestre



Presidente y Consejero

Salvador Pujadas Forgas



Consejero

Francisco Estabanell Suquet



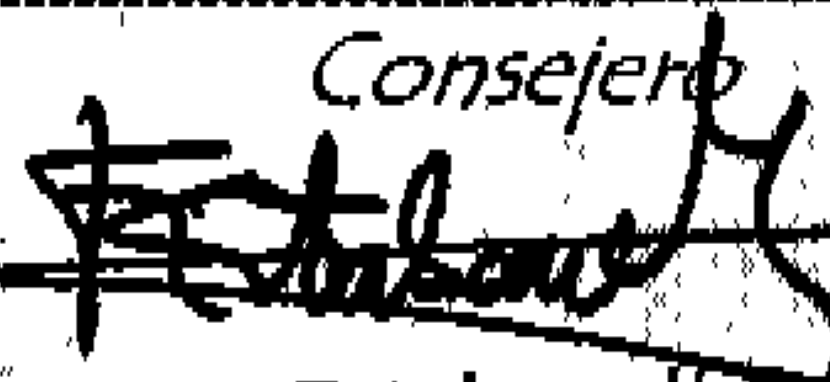
Consejero

José María Pujadas Martí



Consejero

Francisco Estabanell Raventós




Consejero

Oriol Tintoré Auger




Consejero

Andrés Bellido Pujadas



Consejero



NIF
NIF

A08016057

DENOMINACIÓN SOCIAL / DENOMINACIÓ SOCIAL


ESTABANELL Y PAHISA S A

(Firmas al dorso)

Espacio destinado para las firmas de los administradores
Espai per a les signatures dels administradors

HABER HAVER	EJERCICIO 2001 EXERCICI (1)	EJERCICIO 2000 EXERCICI (2)
B.III. PÉRDIDAS DE LAS ACTIVIDADES ORDINARIAS PÈRDUES DE LES ACTIVITATS ORDINÀRIES (B.I + B.II - A.I - A.II)	403900	0,00
B.9. Beneficios en enajenación de inmovilizado inmaterial, material y cartera de control Beneficis en alienació d'immobilitzat immaterial, material i cartera de control	409000	74.038,46
B.10. Beneficios por operaciones con acciones y obligaciones propias Beneficis per operacions amb accions i obligacions pròpies	410000	
B.11. Subvenciones de capital transferidas al resultado del ejercicio Subvencions de capital transferides al resultat de l'exercici	411000	
B.12. Ingresos extraordinarios Ingressos extraordinaris	412000	234,39
B.13. Ingresos y beneficios de otros ejercicios Ingressos i beneficis d'altres exercicis	413000	17.776,96
B.IV. RESULTADOS EXTRAORDINARIOS NEGATIVOS RESULTATS EXTRAORDINARIS NEGATIUS (A.10 + A.11 + A.12 + A.13 + A.14 - B.9 - B.10 - B.11 - B.12 - B.13)	404900	130.406,21
B.V. PÉRDIDAS ANTES DE IMPUESTOS PÈRDUES ABANS D'IMPOSTOS (B.III + B.IV - A.III - A.IV)	405900	0,00
B.VI. RESULTADOS DEL EJERCICIO (PÉRDIDAS) RESULTAT DE L'EXERCICI (PÈRDUES) (B.V + A.15 + A.16)	406900	0,00


REGISTRO MERCANTIL DE BARCELONA



(1) Ejercicio al que van referidas las cuentas anuales. / Exercici al qual es refereixen els comptes anuals.
(2) Ejercicio anterior. / Exercici anterior.

En Barcelona, a treinta de setiembre de dos mil dos.

Francisco Estabanell Demestre




Presidente y Consejero

Salvador Pujadas Forgas




Consejero

Francisco Estabanell Suquet



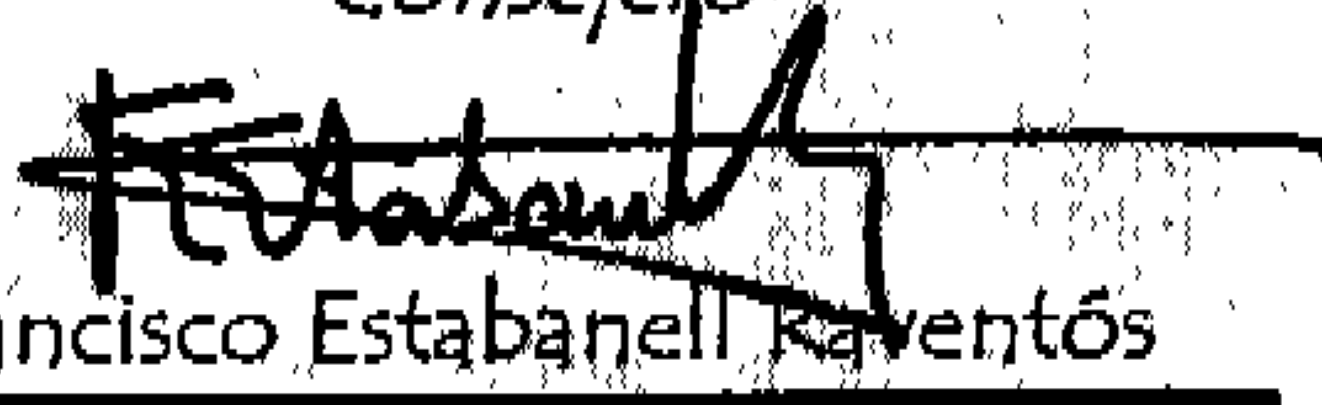
Consejero

José María Pujadas Martí



Consejero

Francisco Estabanell Raventós




Consejero

Oriol Tintoré Auger





Consejero

Andrés Bellido Pujadas




Consejero





Estabanell y Pakisa, S.A.



Memoria del Ejercicio cerrado al 30 de Junio de 2.002



Estabanell y Pahisa, S.A.

MEMORIA DEL EJERCICIO FINALIZADO AL 30 DE JUNIO DE 2002

(Todas las magnitudes monetarias son expresadas en euros)

NOTA 1.- ACTIVIDAD DE LA EMPRESA

La Compañía Estabanell y Pahisa S A, se constituyó el 30 de junio de 1.927 como sucesora de sus antecesoras, que se iniciaron en el año 1.880 bajo la razón social VILA Y ESTABANELL, teniendo su domicilio social en la calle Diputación 248, de Barcelona.

Tiene como objeto social la fabricación y comercialización de hilados, tejidos y confecciones textiles, directa o indirectamente, así como la producción, compra y distribución de energía eléctrica y el negocio inmobiliario. Su actividad textil se complementa con la producción hidroeléctrica.

Para la actividad eléctrica desarrollada por la Compañía es de aplicación la Ley 54/1997 de 27 de noviembre, del Sector Eléctrico y Real Decreto 2017/1997, de 26 de Diciembre.

Según acuerdo del Consejo de Administración de fecha 30 de mayo de 1.995, ratificado por la Junta General de Extraordinaria de fecha 31 de julio de 1.995 y, con el fin de adaptar la Compañía a la Ley 40/1994, de 20 de diciembre, sobre Ordenación del Sistema Eléctrico Nacional, se constituyó con fecha 30 de abril de 1.996 una sociedad unipersonal denominada Estabanell y Pahisa Energía S A (EYPESA) dominada al 100 %, con el objeto social de la adquisición, distribución y comercialización de energía eléctrica. De acuerdo con sus estatutos, las operaciones de la sociedad se iniciaron el 1 de julio de 1.996.

Las actividades de la compañía son la fabricación de tejidos y comercialización de hilados, de tejidos y confecciones textiles, y la generación eléctrica.

NOTA 2.- BASES DE PRESENTACIÓN DE LAS CUENTAS ANUALES

La Sociedad cierra sus ejercicios anuales el día 30 de junio de cada año.

a) Imagen fiel

Las cuentas anuales adjuntas han sido obtenidas de los registros contables de Estabanell y Pahisa S A y se presentan, de acuerdo con las disposiciones legales vigentes, en particular con el Plan General de Contabilidad, de forma que muestran la



imagen fiel del patrimonio, de la situación financiera y de los resultados de la empresa, habiendo sido aplicados los principios contables obligatorios que exige la vigente legislación.

Estas cuentas anuales, que han sido formuladas por los Administradores de la Compañía, se someterán a la aprobación de la Junta General de Accionistas, estimándose que serán aprobadas sin modificaciones.

Con fecha 1 de julio de 2001, la sociedad se ha adaptado al euro, realizando a partir de esta fecha todas las transacciones reflejadas en los registros contables en esta moneda. La conversión se ha hecho de acuerdo con las disposiciones del artículo 11 de la Ley 46/1998 de 17 de diciembre. Los efectos de los redondeos no han sido significativos.

b) Comparación de la información

Los importes correspondientes al balance de situación, a la cuenta de pérdidas y ganancias y al cuadro de financiación del ejercicio anterior se han convertido a euros a efectos comparativos.

Para que la comparación entre las cuentas de los dos ejercicios fuera homogénea, se ha hecho cuando ha sido necesario las reclasificaciones oportunas en las cuentas anuales correspondientes al ejercicio cerrado a 30 de junio de 2001.

c) Agrupación de partidas

No ha sido necesario realizar agrupaciones de partidas del Balance de Situación ni de la Cuenta de Pérdidas y Ganancias para mostrar la imagen fiel

NOTA 3.- DISTRIBUCIÓN DE RESULTADOS

El Consejo de Administración propondrá a la Junta General de Accionistas la siguiente distribución de resultados del ejercicio cerrado a 30 de junio 2002 que se espera será aprobada sin modificación:

Base de reparto: (en euros)	
Pérdidas y ganancias (Beneficios)	<u>1.004.092,06</u>
<u>Distribución:</u>	
- A Reservas voluntarias.	<u>1.004.092,06</u>



Durante el ejercicio no se repartieron dividendos a cuenta, no existiendo restricciones para la libre distribución de dividendos.

NOTA 4.- NORMAS DE VALORACIÓN

Las principales normas de valoración aplicadas por la Sociedad son:

a) Inmovilizaciones inmateriales

Se encuentran valoradas por su precio de adquisición, aplicándose una amortización del 25% a partir del mes siguiente a la puesta en funcionamiento.

b) Inmovilizaciones materiales

Se encuentran valoradas a su precio de adquisición. Las ampliaciones, mejoras y grandes reparaciones, se activan cuando suponen un alargamiento de la vida útil estimada. Las reparaciones que no representan una ampliación de la vida útil y los gastos de mantenimiento se contabilizan como gastos del ejercicio.

La dotación a la amortización se calcula mediante el método lineal a partir del mes siguiente de su puesta en funcionamiento.


Los coeficientes aplicados están de acuerdo con la vida útil estimada de los mismos.

Estabanell y Pahisa S A, acogiéndose a lo que establece el artículo 5 del Real Decreto Ley 7/1996, del 7 de junio, procedió a la actualización de su inmovilizado material de acuerdo con las normas del Real Decreto 2607/1996, del 20 de Diciembre. La actualización representó para la Compañía, una vez deducido el impuesto del 3% que gravó estas actualizaciones, un incremento de las reservas de revalorización de 1.311 miles de euros el ejercicio de 1996-1997

c) Inversiones financieras

Se valoran de acuerdo con los importes nominales realmente invertidos. Sus rendimientos se contabilizan como ingresos del ejercicio de acuerdo con el criterio del devengo.

Al final de ejercicio se efectúa la corrección valorativa necesaria sobre las inversiones financieras de conformidad con la valoración de los últimos balances aprobados o de la cotización media del último trimestre.



Existe una participación del 100 % en la Compañía del grupo, Estabanell y Pahisa Energía S A, derivada de la segregación de actividades, a fin de adaptar EPSA a la Ley 40/1994, sobre la Ordenación del Sistema Eléctrico Nacional (Nota 1), y realizada mediante la aportación no dineraria de los bienes afectos a la sección eléctrica. Se llevó a cabo en junio de 1.996 mediante aportación a valores contables del inmovilizado, con sus respectivas amortizaciones acumuladas, habiéndose dado de baja por sus respectivos importes en la Compañía matriz. Los gastos inherentes a la operación no fueron activados.

d) Existencias

Las materias primas y auxiliares correspondientes a la Sección Textil se valoran al precio promedio de adquisición. Los productos en proceso y las existencias de productos terminados son valorados al costo de producción. El coste de producción se determina añadiendo al coste de adquisición de las materias primas y otras materias consumibles, los costes directamente imputables al artículo, así como a la parte que razonablemente corresponde de los costes indirectos imputables al mismo en la medida en que esos costes correspondan al proceso de fabricación.

La imputación de los costes conjuntos para la diversidad de artículos obtenidos simultáneamente en el proceso productivo se realiza procurando que sea proporcional a su valor de mercado.

Al final de ejercicio, y para los elementos fuera de temporada, se efectúan los ajustes o provisiones necesarias, al objeto de adecuar los precios de coste de forma que no superen al valor de mercado.


e) Deudas

Las cuentas de crédito bancarias figuran por el importe dispuesto realmente. La clasificación a corto y largo plazo se realiza teniendo en cuenta el plazo previsto para el vencimiento, enajenación o cancelación de las obligaciones. Se considera a largo plazo cuando es superior a un año a partir de la fecha de cierre del ejercicio.

f) Impuesto sobre beneficios

El Impuesto de Sociedades se calcula en función del resultado económico antes de impuestos, aumentado o disminuido, según corresponda, por las diferencias permanentes y/o temporales para obtener el resultado fiscal, que constituye la base imponible.

La Sociedad tributa en régimen consolidado en el Impuesto sobre Sociedades por haber obtenido autorización para ello. En la consolidación se incluyen las sociedades, Estabanell y Pahisa Energía S A y Estabanell y Pahisa Mercator, S.A., participadas al 100% por EPSA.



g) Transacciones en moneda extranjera

A las operaciones realizadas en moneda extranjera se les ha aplicado el tipo de cambio vigente en el momento en que aquéllas se han efectuado. Las cuentas corrientes en divisas se han regularizado al final de ejercicio en función del cambio vigente al cierre del mismo, pasando a diferencias de cambio, negativas o positivas, en función del tipo de variación experimentada.

h) Ingresos y gastos.

Por norma general, se contabilizan de acuerdo con el principio del devengo, con independencia del momento en que se produce el flujo monetario. En consecuencia, se procede a la pertinente periodificación cuando es necesario.

De acuerdo con el criterio de prudencia, la Compañía contabiliza, al cierre del ejercicio, los beneficios realmente obtenidos, en tanto que las pérdidas y los riesgos previsibles se contabilizan tan pronto como son conocidos.

i) Criterios de imputación a las actividades de la Compañía

La Compañía tiene como actividad principal la textil y adicionalmente realiza la actividad de generación eléctrica para consumo propio y realizando la venta de su excedente a su filial, Estabanell y Pahisa Energía S.A.

Los administradores han optado por desglosar las partidas más significativas entre las actividades que desarrolla la Sociedad en la Memoria adjunta y como ANEXO II se acompaña el desglose de las cuentas por actividades.

j) Actuación sobre el medio ambiente

La Compañía, en su objetivo de eliminar o reducir los riesgos y el impacto en el entorno medio ambiental en la actividad textil, con utilización de una planta depuradora en Centelles, y con diversos saltos hidroeléctricos y equipos de generación eléctrica, realiza inversiones de adecuación de las instalaciones actuales.

Resulta difícil conocer los importes destinados específicamente al impacto medioambiental y al ahorro y la eficiencia energética, excepto los gastos de funcionamiento de la depuradora de aguas residuales, y los gastos destinados a mejoras en los saltos de agua.



NOTA 5.- INMOVILIZACIONES INMATERIALES

Los movimientos que se han producido en este epígrafe del balance en el ejercicio finalizado al 30 de junio de 2002 se expresan a continuación:

INMOVILIZADO INMATERIAL	SALDO 30.06.01	Adiciones	Bajas Traspasos	SALDO A 30.06.021
Concesiones administrativas, patentes y marcas.	120.605,01	0,00	0,00	120.605,01
Aplicaciones informáticas	299.640,13	50.581,01	0,00	350.221,14
TOTALES	420.245,14	50.581,01	0,00	470.826,15


Amortizaciones	SALDO 30.06.01	Dotación ejercicio	Bajas Traspasos	SALDO A 30.06.02
Aplicaciones informáticas	153.083,99	74.297,53		227.381,52
TOTALES	153.083,99	74.297,53		227.381,52
VALOR NETO	267.161,15			243.444,63

Las concesiones pertenecen íntegramente a la sección eléctrica y han sido adquiridas a título oneroso.

NOTA 6.- INMOVILIZACIONES MATERIALES

El detalle y movimientos del inmovilizado material en el ejercicio cerrado al 30 de junio de 2002 son como sigue:

INMOVILIZADO	SALDO 30.06.01	Adiciones	Bajas Traspasos	SALDO A 30.06.02
Terrenos y Construc.	4.389.134,43	36.839,91	(19.936,70)	4.406.037,64
Instalaciones técnicas y maquinaria	14.848.453,60	203.168,30	(513.115,66)	14.538.506,24
Otras instalación, utillaje y mobiliario.	281.211,19	5.006,76	(8.200,86)	278.017,09
Anticipos e inmov curso	246.317,99	440.928,86	19.936,70	707.183,55
Otro inmovilizado	601.645,24	13.385,26	(83.939,85)	531.090,65
TOTAL	20.366.762,45	699.329,09	(605.256,37)	20.460.835,17



<u>Amortizaciones</u>	SALDO 30.06.01	Dotación Ejercicio	Bajas Traspasos	SALDO 30.06.02
Terrenos y Construc.	1.961.447,23	113.664,93	0,00	2.075.112,16
Instalaciones técnicas y maquinaria	9.529.737,09	821.837,00	(499.529,29)	9.852.044,80
Otras instalaciones, utillaje y mobiliario	201.884,51	20.785,85	(8.200,88)	214.469,48
Anticipos e inmov curso	0,00	0,00	0,00	0,00
Otro inmovilizado	490.930,97	63.800,73	(83.939,87)	470.791,83
TOTAL AMORTIZAC.	12.183.999,80	1.020.088,51	(591.670,04)	12.612.418,27
Provisiones	470.997,50	118.414,06	0,00	589.411,56
VALOR NETO	7.711.765,15			7.259.005,34


Los años de vida útil aplicados para el cálculo de las dotaciones a la amortización son los siguientes:

- Generación eléctrica	Años
- Obras hidráulicas fijas	33
- Compuertas y rejas	25
- Conducciones forzadas	25
- Contadores	8
- Planta cogeneradora	10
- Centrales hidroeléctricas	20

- Actividad textil	Años
- Edificios industriales	33
- Maquinaria e instalaciones textiles	8
- Equipos informáticos	4
- Vehículos	6
- Mobiliario	10

Estabanell y Pahisa S A se acogió a la actualización de balances regulada en el artículo 5 del Real decreto Ley 7/1996, de 7 de junio, y normas posteriores que lo desarrollan, y actualizó su inmovilizado material, de acuerdo con las normas del Real Decreto 2607/1996, del 20 de diciembre, aplicando los coeficientes máximos según el artículo 6, siendo el incremento global de 1.253 miles de euros.

Las revalorizaciones netas acumuladas al cierre de aquel ejercicio, realizadas al amparo de la Ley 9/1983, ascendían a 2.942 miles de euros.



Los elementos totalmente amortizados que se siguen utilizando representan 4.963 miles de euros.

El desglose del inmovilizado a 30 de junio de 2002, de acuerdo con las actividades que desarrolla la Compañía, resulta como sigue:

Sección Eléctrica (producción)


	INMOVILIZADO MATERIAL	AMORTIZACIÓN ACUMULADA	PROVISIONES	VALOR NETO
Terrenos y construcciones	1.013.439,16	303.131,84	0,00	710.307,32
Instalación técnicas y maquinaria	4.774.828,82	2.063.247,23	0,00	2.711.581,59
Inmoviliz. materiales en curso	0,00	0,00	0,00	0,00
Otro inmovilizado	0,00	0,00	0,00	0,00
Provisión			589.411,56	(589.411,56)
TOTAL ELÉCTRICO	5.788.267,98	2.366.379,07	589.411,56	2.832.477,35

La Actualización realizada al amparo del R.D.LEY 7/1996 representa para la sección eléctrica un importe de 270 miles de euros.

Las adiciones de este ejercicio fueron de 88.039,79 euros y la dotación a la amortización 253.046,81 euros.

Sección Textil

CONCEPTOS	INMOVILIZADO MATERIAL	AMORTIZACIÓN ACUMULADA	PROVISIONES	VALOR NETO
Terrenos y construcciones	3.392.598,48	1.771.980,30		1.620.618,18
Instalación técnicas y maquinaria	9.763.677,42	7.788.797,58		1.974.879,84
Otras instalaciones, utillaje y mobiliario.	278.017,09	214.469,48		63.547,61
Antic.e inmoviliz.en curso	707.183,55			707.183,55
Otro inmovilizado	531.090,65	470.791,84		60.298,81
TOTAL TEXTIL	14.672.567,19	10.246.039,20		4.426.527,99
TOTAL COMPAÑÍA	20.460.835,17	12.612.418,27	589.411,56	7.259.005,34



La Actualización realizada al amparo del R.D.LEY 7/1996 representa para la sección textil un importe de 983 miles de euros.

Las adiciones de este ejercicio fueron de 611.289,31 euros y la dotación a la amortización 767.041,67 euros.

La actualización de 1996 ha supuesto un aumento en las amortizaciones del ejercicio 2002 de 239.671,52 euros.

Los bienes totalmente amortizados ascienden a un montante de 10.958.211,97 euros

NOTA 7.- INVERSIONES FINANCIERAS

Las partidas de inversiones financieras presentan, durante el ejercicio económico, los siguientes movimientos:

A) Inmovilizaciones financieras


El desglose y los movimientos del ejercicio resultan como sigue:

	Saldo 30.06.01	Altas	Bajas	Traspasos	Saldo a 30.06.02
Participac. empresas grupo	18.668.595,92				18.668.595,92
Participac. empresas asoc.	30.050,00		(30.050,00)		0,00
Créditos empres. Asoc.as	9.000,00		(9.000,00)		0,00
Cartera de valores	140.841,69	48.000,00	(12.000,00)		176.841,69
Otros créditos	102.675,44			(50.484,96)	52.190,48
Depósitos y Fianzas	35.085,65		(3.465,13)		31.620,52
Provisiones	0,00				0,00
TOTAL	18.986.248,70	48.000,00	(54.515,13)	(50.484,96)	18.929.248,61

- Participaciones en empresas del grupo

SOCIEDAD	% Part	Saldo a 30.06.01	Adiciones	Saldo a 30.06.02
Estabanell y Pahisa Energía S A	100	18.168.595,92		18.168.595,92
Estabanell y Pahisa Mercator S A	100	500.000,00	0,00	500.000,00
TOTAL		18.668.595,92	0,00	18.668.595,92

Las empresas del grupo que consolidan y la información relacionada con las mismas a 30 de junio de 2002 es la siguiente:



SOCIEDAD	DOMICILIO	ACTIVIDAD
Estabanell y Pahisa Energía S A	C/.Rec.26 08400 Granollers	Adquisición y distribución de energía eléctrica.
Estabanell y Pahisa Mercator S A	C/.Rec.26 08400 Granollers	Comercialización de energía eléctrica.

Información económica:

- Estabanell y Pahisa Energía S A

Capital	18.168.595,92
Reservas revalorización	7.158.433,39
Reservas	1.302.154,71
Resultado ejercicio	2.084.748,99
FONDOS PROPIOS	28.713.933,01
VALOR EN LIBROS de EPSA	18.168.595,92

Durante el ejercicio se ha recibido 2.079.451,20 euros de dividendos de esta sociedad por los resultados del ejercicio cerrado a 30 de junio de 2001.

- Estabanell y Pahisa Mercator S A

Capital	500.000,00
Resultados negativos ej. Anteriores	(573,43)
Resultado ejercicio	5.524,82
FONDOS PROPIOS	504.951,39
VALOR EN LIBROS DE EPSA	500.000,00

Ninguna de las empresas filiales cotiza en bolsa.


- Participaciones en empresas asociadas

El desglose y los movimientos del ejercicio resulta como sigue:

SOCIEDAD	% Part.	Saldo a 30.06.01	Adiciones	Bajas	Saldo a 30.06.02
Textura International, SRL	50	30.050,00		(30.050,00)	0,00
TOTALES		30.050,00		(30.050,00)	0,00

La información referida a la empresa asociada es la siguiente:

SOCIEDAD	DOMICILIO	ACTIVIDAD
Textura International, SRL	11 Bis Rue Antonin Mercié 3100 TOULOUSE	Comercialización productos textiles



Durante el ejercicio se ha disuelto la sociedad por falta de rentabilidad. Se han cancelado todas las deudas con EPSA. (NOTA 14-6)

B) Inversiones financieras temporales

El desglose y los movimientos del ejercicio resulta como sigue:

	Saldo a 30.06.01	Altas	Bajas	Traspasos	Saldo a 30.06.02
Créditos empresas Grupo	669.022,20	6.260.161,66	(4.547.476,72)		2.381.707,14
Créditos empresas asociadas	151.994,16		(151.994,16)		0,00
Otros créditos	50.484,96		(50.484,96)	50.484,96	50.484,96
Depósitos y Fianzas	20.344,26		(6.010,13)		14.334,13
TOTAL NETO	891.503,35	6.260.161,66	(4.755.965,97)	50.484,96	2.466.526,23

El detalle de los saldos mantenidos con las empresas del Grupo resultan como sigue:


Saldos con Empresas del Grupo	
- Deudas en cuenta corriente con Eypesa	1.265.892,58
- Deudas por consolidación fiscal Eypesa.	1.114.176,77
- Deudas por consolidación fiscal Mercator	1.637,79
TOTAL	<u>2.381.707,14</u>

NOTA 8.- EXISTENCIAS

La Compañía no tenía, al final de ejercicio, ningún compromiso firme de compra o venta, ni contratos de futuros que sean relevantes, salvo los habituales que desarrolla la Compañía.

NOTA 9.- FONDOS PROPIOS

El desglose y los movimientos en el ejercicio cerrado a 30 de junio 2002 que componen los fondos propios de la Compañía son como sigue:



	SALDO 30.06.01	Adiciones	Bajas	SALDO 30.06.02
Capital	3.332.894,59			3.332.894,59
Reservas revaloriz. 1.996	1.311.500,34			1.311.500,34
Reserva legal	666.578,92			666.578,92
Reservas especiales	130.284,38		(17.052,45)	113.231,93
Reservas voluntarias	27.051.561,39	2.415.267,17		29.466.828,56
P Y G 2000-2001	2.398.214,71		(2.398.214,71)	0,00
P Y G 2001-2002		1.004.092,06		1.004.092,06
TOTAL	34.891.034,33	3.419.359,23	(2.415.267,16)	35.895.126,40

Durante el ejercicio se ha procedido a red denominar el capital en euros. La Sociedad, en cumplimiento del acuerdo establecido en la Junta General de Accionistas del día 29 de noviembre de dos mil uno, y al amparo de lo dispuesto en la Ley 46/1998 de 17 de diciembre sobre introducción del Euro, red denominó en euros el capital social y el valor nominal de las acciones.

Por tanto, el capital social de la Compañía está representado por 1.109.094 acciones nominativas, de 3,005060 euros nominales cada una, totalmente suscritas y desembolsadas, confiriendo todas ellas iguales derechos a sus poseedores.

La sociedad tiene la totalidad de las acciones admitidas a cotización en el segundo mercado de valores de Barcelona.

La Reserva de revalorización 1.996 corresponde a la actualización de balances regulada en el artículo 5 del Real Decreto Ley 7/1996, de 7 de junio. El saldo de esta cuenta no se podrá disponer hasta que no sea comprobada por la Administración tributaria. El plazo para realizar la comprobación es de tres años, contados a partir de la fecha de cierre del balance en que consten las operaciones de actualización. Dicho saldo podrá destinarse a la ampliación del capital social, o a partir de enero del año 2007 podrá destinarse a reservas de libre disposición, siempre que la plusvalía monetaria haya sido realizada. Se entenderá realizada la plusvalía en la parte correspondiente a la amortización contablemente practicada o cuando los elementos patrimoniales actualizados hayan sido transmitidos o dados de baja.

La reserva legal está dotada al límite del 20% establecido legalmente y solo podrá utilizarse para cubrir pérdidas y aumentar el capital social hasta el límite del 10% del nuevo capital y solamente será distribuible a los accionistas en caso de liquidación de la sociedad.

La sociedad no tenía al principio del ejercicio ni ha adquirido durante el mismo acciones propias.

Las reservas especiales corresponden a la previsión libertad amortizaciones RDL 2/1985.



NOTA 10.- DEUDAS CON ENTIDADES DE CRÉDITO

Al 30 de junio de 2002 las deudas de la Compañía con las entidades de crédito estaban representadas como sigue:

a) Préstamo Hipotecario:

- A largo plazo Este préstamo corresponde a la subrogación de una hipoteca de un local adquirido como pago de una deuda de un cliente,	<u>56.602,78</u>
---	------------------

b) Pólizas a corto plazo:

Saldo dispuesto en pólizas de crédito	1.650.743,53
Intereses devengados	13.702,82

La Compañía tiene un límite concedido de 4.208 miles de euros, siendo todos en euros.

c) Líneas de descuento a corto plazo:

Importe total descontado en efectos negociados	1.677.879,04
--	--------------

La Compañía tiene concedidas líneas descuento a corto plazo por 3.756 miles de euros

Total a corto plazo (b+c)	<u>3.342.325,39</u>
---------------------------	---------------------


La totalidad de estas operaciones de financiación devenga intereses de mercado.

NOTA 11.- OTRAS DEUDAS NO COMERCIALES

a) Deudas con empresas del grupo

Su composición al 30 de junio de 2002 es como sigue:

Deudas con Empresas del Grupo	
- Deudas por prestación de servicios con EYPESA	37.898,82
- Deudas en cuenta corriente con MERCATOR	342,23
TOTAL	<u>38.241,05</u>



b) Administraciones Públicas

Su composición al 30 de junio de 2002 es como sigue:

	Saldo deudor	Saldo acreedor
- Impuesto s/. Valor Añadido	9.813,38	33.294,38
- Retenciones practicadas I.R.P.F		88.234,61
- Impuesto sobre Sociedades a devolver	78.134,51	
- Impuesto s/. Sociedades diferido		289.356,19
- Organismos de la Seguridad, acreedor		185.211,24
TOTAL	87.947,89	596.096,42


NOTA 12.- SITUACIÓN FISCAL

El Impuesto sobre Sociedades se ha calculado a partir del resultado contable, obtenido por la aplicación de principios de contabilidad generalmente aceptados y después de efectuar las debidas correcciones para llegar a la deducción de la base del impuesto. La conciliación del resultado contable del ejercicio cerrado a 30 de junio 2002 con la base imponible del Impuesto de Sociedades es como sigue:

- Resultado contable del ejercicio	1.004.092,06
- Impuesto Sobre Sociedades	(632.237,89)
- Diferencias permanentes	
Aumentos con origen en el ejercicio	204,34
Disminuciones con origen en el ejercicio	0,00
- Diferencias temporales	
Aumentos con origen en el ejercicio anterior (Reinversión)	96.938,92
Aumentos con origen en ejercicios anteriores (Leasing)	192.921,80
Disminuciones con origen en el ejercicio	(76.947,82)
- Base Imponible (Resultado fiscal)	584.971,41

La liquidación del impuesto de sociedades consolidado se ha previsto como sigue:

- Base imponible individual	584.971,41
- Ajuste grupo	1.135.089,81
- Base imponible conjunta	1.720.061,22
- Cuota Integra Grupo	602.021,43
- Deducciones	35.472,59
- Cuota líquida	566.548,84
- Retenciones y Pagos a cuenta	644.683,36
- Cuota del Ejercicio a devolver	78.134,52



Las diferencias temporales se originan, en cuanto a las disminuciones, al diferimiento de la tributación, de acuerdo con la normativa fiscal aplicable proveniente de plusvalías obtenidas por venta de unos terrenos y maquinaria de su patrimonio. Las inversiones ya realizadas a partir del año anterior a la obtención de la plusvalía y la que realizará en los próximos ejercicios, permitirán cumplir el requisito de la reinversión. El importe diferido se recuperará en los periodos impositivos en los que se amorticen los elementos en que se materialice la citada inversión. En cuanto al aumento con origen en ejercicios anteriores vienen determinados por la dotación a la amortización de los bienes reinvertidos y por los bienes adquiridos en su momento en régimen de arrendamiento financiero.

La información correspondiente al diferimiento de beneficios y de la exención por reinversión se incluye como ANEXO III.

Como se indica en la Nota 4 f), la Sociedad tributa en régimen consolidado, conjuntamente con Estabanell y Pahisa Energía S A y Estabanell y Pahisa Mercator S A, incorporando sus respectivas bases imponibles y resultado. El efecto impositivo generado por las filiales que se traspasa a EPSA (Nota 7.B) es:

CONCEPTO	EYPESA	MERCATOR	TOTAL
Impuesto de Sociedades	1.121.292,31	2.974,90	1.124.267,21
Retenciones	(7.115,54)	(1.337,11)	(8.452,65)
Deuda tributaria	1.114.176,77	1.637,79	1.115.814,56


Con fecha 28 de diciembre de 2000 se tomo el acuerdo de fusión por absorción de la Compañía Eléctrica Masíes S A, habiéndose traspasado en bloque todo su patrimonio a los valores contables de la sociedad, no habiendo disfrutado de ningún tipo de beneficio fiscal.

La sociedad tiene pendientes de inspeccionar los ejercicios 1997 a 2001 para todos los impuestos que le son de aplicación.

A causa de posibles interpretaciones diferentes de la normativa fiscal aplicable a algunas operaciones, podría haber determinados pasivos fiscales de carácter contingente para los periodos no inspeccionados y no prescritos. No obstante, en opinión de los Administradores, no se espera que se devenguen pasivos fiscales adicionales que puedan alterar significativamente los estados financieros tomados en su conjunto.

NOTA 13.- GARANTÍAS COMPROMETIDAS CON TERCEROS

Existen pequeñas garantías en avales bancarios de carácter poco significativo.



NOTA 14.- INGRESOS Y GASTOS

a) Consumo de materias primas y otras materias consumibles

- Compra de materias primas	3.779.705,17
- Otros aprovisionamientos	1.178.326,26
- Variación de existencias	<u>67.092,23</u>
	5.025.123,66

b) Cargas sociales

- Seguridad social	1.065.446,83
- Otras cargas sociales	<u>107.601,59</u>
	1.173.048,42

La Compañía no realiza ninguna dotación para pensiones ni otras cargas sociales, al no tener ninguna obligación para ello.


c) Variación de provisiones y pérdidas de créditos incobrables

- Pérdidas de créditos incobrables	33.586,90
- Dotación provisiones tráfico	<u>671,80</u>
	34.258,70

d) Transacciones con empresas del grupo y asociadas

Las transacciones con empresas del grupo y asociadas durante el ejercicio han sido las siguientes:

	Concepto	
Compras efectuadas a:		
EYPESA	Compra energía	50.113,38
Ventas efectuadas a:		
EYPESA	Venta energía	1.295.354,01
	Ventas textiles	11.596,00
Servicios recibidos de:		
EYPESA	Conservación saltos	78.478,45
Servicios prestados a:		
EYPESA	Gestión integral	987.272,49
EYPESA	Arrend.vehículos	93.452,01
MERCATOR	Gestión	64.707,15
DIVIDENDOS RECIBIDOS	EYPESA	2.079.451,21



e) Cifra de negocios

La distribución del importe neto de la cifra de negocios por líneas de productos ha sido la siguiente en el ejercicio cerrado a 30 de junio 2002:

- Ventas Sección Textil		
- Nacional	11.918.806,50	
- Exportación	<u>4.393.395,22</u>	16.312.201,72
- Ventas Sección Eléctrica		
- Generación Eléctrica (Nota 14 d)		1.295.354,01
- Prestación de Servicios		
- Servicios (Nota 14 d)	<u>1.145.431,65</u>	<u>1.145.431,65</u>
Total Cifra de Negocios		18.752.987,38

Mercados Geográficos Textil

La distribución de los mercados no obedece a la titularidad de la razón social del cliente, ya que actualmente las grandes cadenas de comercialización de nuestros productos tienen su sede en Madrid, por lo cual la atribución de nuestras ventas a esa localización geográfica adulteraría cualquier ulterior análisis sobre las mismas. Las exportaciones significaron un 23% de las ventas textiles.

f) Personal


La plantilla media empleada en el ejercicio ha sido de 224 personas distribuidas según categorías, del siguiente modo:

Directivos	4
Técnicos y administrativos	38
Otros	182
Total	224

g) Gastos e Ingresos extraordinarios y de otros ejercicios

A continuación se detallan los ingresos de carácter extraordinario

Concepto	Ingreso	Gasto
Venta inmovilizado	74.038,46	
Provisión inmovilizado		118.414,06
Baja Cartera de control		30.050,00
Extraordinarios	234,39	8.015,95
De ejercicios anteriores	<u>16.519,99</u>	<u>64.719,04</u>
	90.792,84	221.199,05



Se ha dotado una provisión de inmovilizado por los activos originarios de Eléctrica Masíes, S.A., fusionada con EPSA el ejercicio anterior, por activos no utilizados, de un importe de 118.414,06 euros (Nota 6). La baja de cartera de control se origina por la liquidación de la empresa asociada Textura Internacional S.R.L. (Nota 7 A)

NOTA 15.- RETRIBUCIÓN AL CONSEJO DE ADMINISTRACIÓN.

Las remuneraciones satisfechas durante el ejercicio cerrado a 30 de junio 2002 al Consejo de Administración, que afecta a cinco consejeros, ha sido de 29 miles de euros en concepto de dietas. Además, los consejeros ejecutivos han devengado, como ingresos salariales, 288 miles de euros y 337 miles de euros por remuneración estatutaria.

NOTA 16.- MEDIO AMBIENTE

La puesta en funcionamiento de la planta de cogeneración eléctrica, aporta una notable disminución en la contaminación ambiental, así como un acusado descenso en el consumo de recursos energéticos, por el cambio de los mismos a otra fuente de energía no renovable de carácter mucho menos contaminante como es el gas.

Las distintas actuaciones realizadas a fin de optimizar las instalaciones de los saltos hidroeléctricos contemplan un mejor aprovechamiento de las energías renovables para la producción de electricidad.


No se espera que se devenguen pasivos por cuestiones de impacto ambiental.

NOTA 17.- HECHOS POSTERIORES.

No hay más hechos relevantes posteriores al cierre del ejercicio que los que se mencionan en el Informe de Gestión.


NOTA 18.- CUADRO DE FINANCIACIÓN

El cuadro de financiación del ejercicio terminado a 30 de junio de 2002 en miles de euros figura como Anexo I



En Barcelona a treinta de Setiembre de dos mil dos.

Francisco Estabanell Demestre



Presidente y Consejero

Salvador Pujadas Forgas



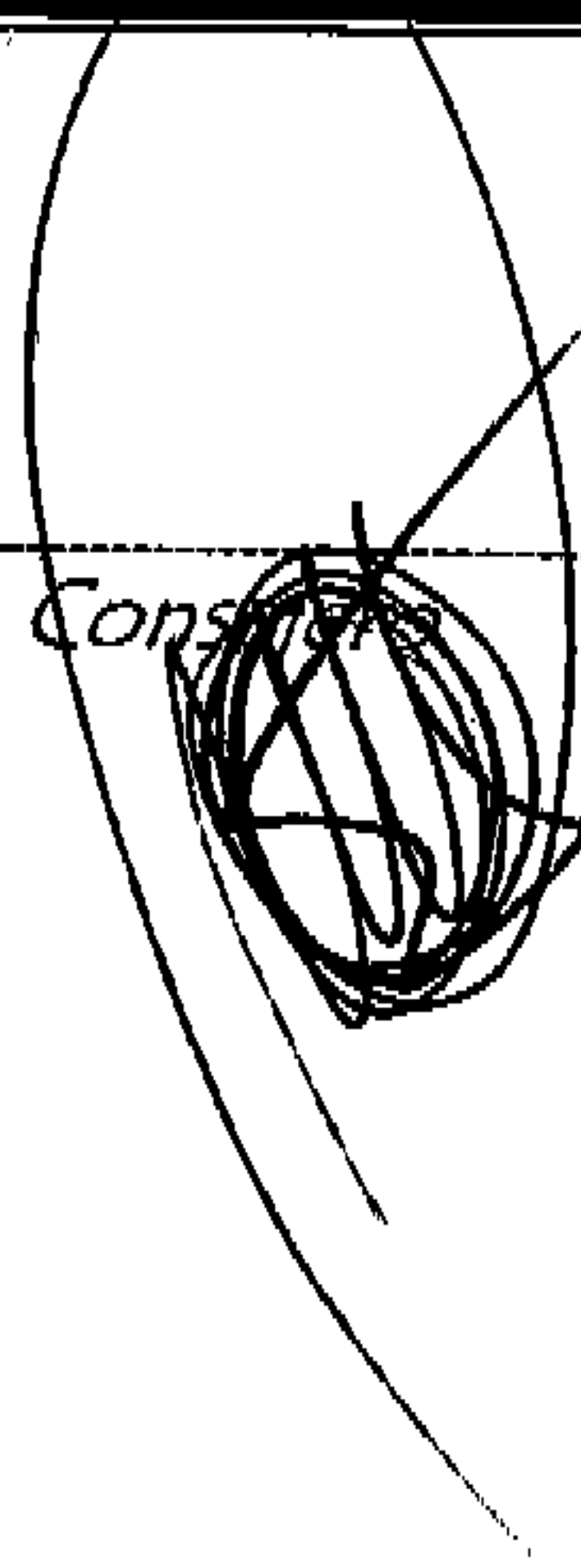
Consejero

Francisco Estabanell Suquet



Consejero

José María Pujadas Martí



Consejero

Francisco Estabanell Raventós




Consejero

Oriol Tintoré Auger






Consejero

Andrés Bellido Pujadas




Consejero





Estabanell y Pakisa, S.A.

ANEXO I



Cuadro de Financiación del Ejercicio cerrado al 30 de Junio de 2002

ANEXO I


Estabarez y Pahisa, S.A.

NIF A08016057

CUADRO DE FINANCIACIÓN

magnitudes expresadas en miles de euros
Ejercicio cerrado a 30/06/02

APLICACIONES	30/06/02	30/06/01	ORÍGENES	30/06/02	30/06/01
Recursos aplicados en operaciones			Recursos procedentes de las operaciones	1.629	2.850
Gtos establecimiento y formaliz. deudas			Aportaciones de accionistas		
Adquisiciones de inmovilizado			a) Ampliaciones de capital		
a) Inmovilizaciones inmateriales	51	147	b) Compensación de pérdidas		
b) Inmovilizaciones Materiales	699	1.895	Otros Ingresos a distrib. varios ejercicios		
c) Inmovilizaciones Financieras			Deudas a largo plazo		
1 Empresas del grupo		500	a) Empréstitos y otros pasivos análogos		
2 Empresas asociadas		9	b) De empresas del grupo		
3 Otras inversiones financieras		69	c) De empresas asociadas		
Adquisic. de acciones propias	48		d) De otras deudas		
Reducciones de capital			e) De proveedores de Innov. y otros		
Dividendos			f) Administraciones públicas a L/P		
Cancelac.o trasp. a C/P de deuda a L/P			Enajenación de inmovilizado		
a) Empréstitos y otros pasivos análogos		7	a) Inmovilizaciones inmateriales		
b) De empresas del grupo			b) Inmovilizaciones Materiales	605	834
c) De empresas asociadas			c) Inmovilizaciones Financieras		
d) De otras deudas	7	43	1 Empresas del grupo		1.335
e) De proveedores de Innov. y otros			2 Empresas asociadas	39	
f) Administraciones Públicas			3 Otras inversiones financieras	16	27
Provisiones para riesgos y gastos			d) Retiros		
			Enajenación de acciones propias		
			Cancelac. anticip.o trasp. a C/P de Innov. financieras		
			a) Empresas del grupo		
			b) Empresas asociadas		
			c) Otras inversiones financieras	50	
			TOTAL ORÍGENES	2.339	5.046
TOTAL APLICACIONES	805	2.670	EXCESO APLICACIONES S/ORÍGENES		
EXCESO ORÍGENES S/APLICACIONES	1.534	2.376	(Disminución capital circulante)		
(Aumento capital circulante)	2.339	5.046			



Estabanell y Pahisa, S.A.

NIF A-08016057


VARIACIÓN DEL CAPITAL CIRCULANTE

magnitudes expresadas en miles de euros
Ejercicio cerrado a 30/06/02

	30/06/02		30/06/01	
	AUMENTOS	DISMINUCIONES	AUMENTOS	DISMINUCIONES
Accionistas por desembolsos exigidos				
Existencias	196	446	1.180	80
Deudores		462	600	79
Acreedores	801	370	2.578	2.478
Inversiones financieras temporales	1.762	158	670	
Acciones propias				
Tesorería	211			15
Ajustes por periodificación				
TOTAL	2.970	1.436	5.028	2.652
VARIACIÓN DEL CAPITAL CIRCULANTE	1.534		2.376	


CONCILIACIÓN DEL RESULTADO CONTABLE Y LOS RECURSOS PROCEDENTES DE LAS OPERACIONES

	30/6/02	30/6/01
RESULTADO EJERCICIO	1.004	2.398
Dotación amort. Inmovilizado Inmaterial	74	65
Dotación amort. Inmovilizado Material	1.020	1.084
Resultado Enajenación de Inmovilizado	44	-814
Dotación Provisiones	119	117
Impuesto Sociedades	-632	
Recursos procedentes de las operaciones	1.629	2.850



Estabanell y Pakisa, S.A.

ANEXO II



Balance y Cuenta de Pérdidas y Ganancias por Actividades del Ejercicio cerrado al 30 de Junio de 2002



Gatell y Pahisa S.A.

NIF A-08016057

POR ACTIVIDADES

EJERCICIO 2001/2002

EJERCICIO 2000/2001

CONCEPTOS	GENERACIÓN ENERGÍA		OTRAS		TOTAL		GENERACIÓN ENERGÍA		OTRAS		TOTAL	
	Importe	%	Importe	%	Importe	%	Importe	%	Importe	%	Importe	%
ACTIVO												
1. ACCIONISTAS (SOCIOS) POR DESEMBOLSOS NO EXIGIDOS	0,00	0,00%	0,00	0,00%	0,00	0,00%	0,00	0,00%	0,00	0,00%	0,00	0,00%
2. INMOVILIZADO	2.953.082,36	98,76%	23.478.616,22	57,14%	26.431.698,58	59,97%	4.178.475,04	100,00%	22.786.699,96	57,93%	26.965.175,00	61,97%
2.1 INMOVILIZACIONES INMATERIALES	120.605,01	4,03%	122.839,62	0,30%	243.444,63	0,55%	120.602,01	2,89%	146.559,14	0,37%	267.161,15	0,61%
2.2 INMOVILIZACIONES MATERIALES	2.832.477,35	94,73%	4.426.527,99	10,77%	7.259.005,34	16,47%	4.057.873,03	97,11%	3.653.892,12	9,29%	7.711.765,15	17,72%
2.2.0 Terrenos y Construcciones	1.013.439,16	33,89%	3.392.598,48	8,26%	4.406.037,64	10,00%	977.833,90	23,40%	3.411.300,53	8,67%	4.389.134,43	10,09%
2.2.1 Instalaciones técnicas de energía eléctrica	4.774.828,82	159,69%	249.571,42	0,61%	5.024.400,24	11,40%	4.722.392,51	113,02%	0,00	0,00%	4.722.392,51	10,85%
2.2.2 Otro inmovilizado material	0,00	0,00%	10.323.213,74	25,13%	10.323.213,74	23,42%	0,00	0,00%	11.008.917,52	27,99%	11.008.917,52	25,30%
2.2.3 Anticipos y otras inmovilizaciones en curso	0,00	0,00%	707.183,55	1,72%	707.183,55	1,60%	0,00	0,00%	246.317,99	0,63%	246.317,99	0,57%
2.2.6 Amortizaciones de instalaciones técnicas de energía eléctrica	-2.366.379,07	-79,14%	0,00	0,00%	-2.366.379,07	-5,37%	-2.113.350,88	-50,58%	0,00	0,00%	-2.113.350,88	-4,86%
2.2.7 Otras amortizaciones	0,00	0,00%	-10.246.039,20	-24,94%	-10.246.039,20	-23,25%	0,00	0,00%	-10.070.648,92	-25,60%	-10.070.648,92	-23,14%
2.2.8 Provisiones	-589.411,56	-19,71%	0,00	0,00%	-589.411,56	-1,34%	470.997,50	11,27%	-941.995,00	-2,39%	-470.997,50	-1,08%
2.3 INMOVILIZACIONES FINANCIERAS	0,00	0,00%	18.929.248,61	46,07%	18.929.248,61	42,95%	0,00	0,00%	18.986.248,70	48,27%	18.986.248,70	43,64%
2.4 ACCIONES PROPIAS	0,00	0,00%	0,00	0,00%	0,00	0,00%	0,00	0,00%	0,00	0,00%	0,00	0,00%
3. GASTOS A DISTRIBUIR EN VARIOS EJERCICIOS	0,00	0,00%	0,00	0,00%	0,00	0,00%	0,00	0,00%	0,00	0,00%	0,00	0,00%
4. ACTIVO CIRCULANTE	37.042,40	1,24%	17.608.259,87	42,86%	17.645.302,27	40,03%	0,00	0,00%	16.546.134,77	42,07%	16.546.134,77	38,03%
4.1 EXISTENCIAS	0,00	0,00%	8.609.762,26	20,96%	8.609.762,26	19,53%	0,00	0,00%	8.859.732,06	22,53%	8.859.732,06	20,36%
4.2 CLIENTES	37.042,40	1,24%	5.873.356,16	14,29%	5.910.398,56	13,41%	0,00	0,00%	6.321.991,59	16,07%	6.321.991,59	14,53%
4.2 OTRO ACTIVO CIRCULANTE	0,00	0,00%	3.125.141,45	7,61%	3.125.141,45	7,09%	0,00	0,00%	1.364.411,12	3,47%	1.364.411,12	3,14%
TOTAL ACTIVO	2.990.124,76	100,00%	41.086.876,09	100,00%	44.077.000,85	100,00%	4.178.475,04	100,00%	39.332.834,73	100,00%	43.511.309,77	100,00%
PASIVO												
1. FONDOS PROPIOS	2.889.748,17	103,36%	33.005.378,23	80,33%	35.895.126,40	81,44%	4.105.944,90	101,74%	30.785.089,43	78,27%	34.891.034,33	80,19%
2. INGRESOS A DISTRIBUIR EN VARIOS EJERCICIOS	0,00	0,00%	0,00	0,00%	0,00	0,00%	0,00	0,00%	0,00	0,00%	0,00	0,00%
3. PROVISIONES PARA RIESGOS Y GASTOS	0,00	0,00%	0,00	0,00%	0,00	0,00%	0,00	0,00%	0,00	0,00%	0,00	0,00%
4. ACREEDORES A LARGO PLAZO	0,00	0,00%	56.602,78	0,14%	56.602,78	0,13%	0,00	0,00%	63.938,85	0,16%	63.938,85	0,15%
5. ACREEDORES A CORTO PLAZO	100.376,59	3,36%	8.024.895,08	19,53%	8.125.271,67	18,43%	72.530,14	1,74%	8.483.806,45	21,57%	8.556.336,59	19,66%
TOTAL PASIVO	2.990.124,76	100,00%	41.086.876,09	100,00%	44.077.000,85	100,00%	4.178.475,04	100,00%	39.332.834,73	100,00%	43.511.309,77	100,00%



Collegi d'Auditors, Enysors i Comptes de Catalunya
 NIF A-08016057
 Casaliu i Fornes
 Auditors, S.L.

POR ACTIVIDADES

EJERCICIO 2001/2002


EJERCICIO 2000/2001

CONCEPTOS	GENERACIÓN ENERGÍA		OTRAS		TOTAL		GENERACIÓN ENERGÍA		OTRAS		TOTAL	
	Importe	%	Importe	%	Importe	%	Importe	%	Importe	%	Importe	%
Ventas netas y prestaciones de servicios	1.295.354,01	100,00%	17.457.633,37	100,00%	18.752.987,38	100,00%	1.520.614,72	100,00%	20.747.053,87	100,00%	22.267.668,59	100,00%
- Ventas imputadas entre actividades	0,00	0,00%	0,00	0,00%	0,00	0,00%	0,00	0,00%	0,00	0,00%	0,00	0,00%
Otros ingresos relacionados con la explotación	0,00	0,00%	198.806,18	1,14%	198.806,18	1,06%	0,00	0,00%	584.629,78	2,82%	584.629,78	2,63%
- Otros ingresos imputados entre actividades	0,00	0,00%	0,00	0,00%	0,00	0,00%	0,00	0,00%	0,00	0,00%	0,00	0,00%
= Valor de la producción	1.295.354,01	100,00%	17.656.439,55	101,14%	18.951.793,56	101,06%	1.520.614,72	100,00%	21.331.683,65	102,82%	22.852.298,37	102,63%
Consumos	755.940,86	58,36%	8.762.719,66	50,19%	9.518.660,52	50,76%	838.786,36	55,16%	7.871.438,80	37,94%	6.710.225,16	39,12%
- Compras imputadas entre actividades	0,00	0,00%	0,00	0,00%	0,00	0,00%	0,00	0,00%	0,00	0,00%	0,00	0,00%
Gastos Externos y de explotación	61.809,46	4,77%	3.974.156,66	22,76%	4.035.966,12	21,52%	71.326,27	4,69%	7.468.983,18	36,00%	7.540.309,45	33,86%
- Otros gastos imputados entre actividades	0,00	0,00%	0,00	0,00%	0,00	0,00%	0,00	0,00%	0,00	0,00%	0,00	0,00%
= Valor añadido de la empresa	477.603,69	36,87%	4.919.563,23	28,18%	5.397.166,92	28,78%	610.502,09	40,15%	5.991.261,67	28,88%	6.601.763,76	29,65%
Otros gastos	0,00	0,00%	0,00	0,00%	0,00	0,00%	0,00	0,00%	0,00	0,00%	0,00	0,00%
+ Otros ingresos	0,00	0,00%	0,00	0,00%	0,00	0,00%	0,00	0,00%	0,00	0,00%	0,00	0,00%
- Gastos de personal	0,00	0,00%	5.334.356,56	30,56%	5.334.356,56	28,45%	0,00	0,00%	5.460.454,81	26,32%	5.460.454,81	24,52%
= Resultado bruto de explotación	477.603,69	36,87%	(414.793,33)	-2,38%	62.810,36	0,33%	610.502,09	40,15%	530.806,86	2,56%	1.141.308,95	5,13%
- Dotaciones para amortizaciones de Inmovilizado	253.046,81	19,53%	841.339,23	4,82%	1.094.386,04	5,84%	287.500,15	18,91%	861.020,62	4,15%	1.148.520,77	5,16%
- Dotaciones al fondo de reversión	0,00	0,00%	0,00	0,00%	0,00	0,00%	0,00	0,00%	0,00	0,00%	0,00	0,00%
- Insolvencias de créditos y variación de las provisiones de tráfico	0,00	0,00%	34.258,70	0,20%	34.258,70	0,18%	0,00	0,00%	49.914,43	0,24%	49.914,43	0,22%
= Resultado neto de explotación	224.556,88	17,34%	(1.290.391,26)	-7,39%	(1.065.834,38)	-5,68%	323.001,93	21,24%	(380.128,18)	-1,83%	(57.126,25)	-0,26%
+ Ingresos financieros	0,00	0,00%	2.105.466,62	12,06%	2.105.466,62	11,23%	0,00	0,00%	2.263.550,34	10,91%	2.263.550,34	10,17%
- Gastos financieros	3,51	0,00%	537.368,35	3,08%	537.371,86	2,87%	48,08	0,00%	430.733,49	2,08%	430.781,57	1,95%
- Dotaciones para amortizaciones y provisiones financieras	0,00	0,00%	0,00	0,00%	0,00	0,00%	0,00	0,00%	0,00	0,00%	0,00	0,00%
= Resultado de las actividades ordinarias	224.553,37	17,34%	277.707,01	1,59%	502.260,38	2,68%	322.953,85	21,24%	1.452.688,67	7,00%	1.775.642,52	7,97%
+ Beneficios procedentes del Inmovilizado e ingresos excepcionales	0,00	0,00%	90.792,84	0,52%	90.792,84	0,48%	0,00	0,00%	833.724,70	4,02%	833.724,70	3,74%
- Pérdidas procedentes del Inmovilizado y gastos excepcionales	0,00	0,00%	102.784,99	0,59%	102.784,99	0,55%	0,00	0,00%	60.424,70	0,29%	60.424,70	0,27%
- Variación de las provisiones de Inmovilizado Inmaterial, material y cartera de control	118.414,06	9,14%	0,00	0,00%	118.414,06	0,63%	117.140,89	7,70%	0,00	0,00%	117.140,89	0,53%
= Resultado antes de impuestos	106.139,31	8,19%	265.714,86	1,52%	371.854,17	1,98%	205.812,96	13,53%	2.225.988,67	10,73%	2.431.801,63	10,92%
+ / - Impuestos sobre sociedades	37.148,76	2,87%	(669.386,65)	-3,83%	(632.237,89)	-3,37%	72.034,54	4,74%	(38.447,62)	-0,19%	33.586,92	0,15%
= Resultado después de impuestos (beneficio o pérdida)	68.990,55	5,33%	935.101,51	5,36%	1.004.092,06	5,35%	133.778,43	8,80%	2.264.436,28	10,91%	2.398.214,71	10,77%



Estabanell y Pakisa, S.A.

ANEXO III




Información sobre la reinversión de beneficios extraordinarios del Ejercicio cerrado al 30 de Junio de 2002

	99-00 y 00-01	2001-2002	acum
valor transmisión	818.533,04	215.301,45	
reinversión efectuada	680.179,41	215.301,45	895.480,86
pendiente de reinversión	138.353,63	0,00	
coeficiente de reinversión	83,097%	100,000%	
plusvalía fiscal	811.688,71	214.144,56	
valor plusvalía afecta a reinversión	674.491,97	214.144,56	888.636,53
coeficiente de plusvalía	99,16383%	99,46267%	


cta contable	descripción elemento patrimonial	método de		Reinversión	Plusvalía reinvertida	Integración plusvalía BI	Integración plusvalía BI	
		Integración BI	ejercicio reinversión					
				1999 / 2000	2000 / 2001			
215000 Aplicaciones Informáticas	valor amortización	Ejercicio 1999 / 2000		17.683,96	17.536,09	793,91	4.384,02	
	valor amortización	Ejercicio 2000 / 2001		36.115,88	35.813,89	0,00	3.520,27	
		Inversión-Plusv / Integración		53.799,84	53.349,98	793,91	7.904,29	
		Integración acumulada				793,91	8.698,20	
220101 Terrenos Sección Eléctrica	7 años	Ejercicio 1999 / 2000		0,00	0,00	0,00	0,00	
	7 años	Ejercicio 2000 / 2001		6.010,12	5.959,87	0,00	0,00	
		Inversión-Plusv / Integración		6.010,12	5.959,87	0,00	0,00	
		Integración acumulada				0,00	0,00	
221107 Conducciones forzadas	valor amortización	Ejercicio 1999 / 2000		0,00	0,00	0,00	0,00	
	valor amortización	Ejercicio 2000 / 2001		0,00	0,00	0,00	0,00	
	valor amortización	Ejercicio 2001 / 2002		29.595,13	29.436,11	0,00	0,00	
		Inversión-Plusv / Integración		29.595,13	29.436,11	0,00	0,00	
	Integración acumulada				0,00	0,00		
222001 Instalaciones Industriales	valor amortización	Ejercicio 1999 / 2000		51.668,80	51.236,76	264,79	5.123,68	
	valor amortización	Ejercicio 2000 / 2001		179.796,20	178.292,80	0,00	9.032,63	
	valor amortización	Ejercicio 2001 / 2002		102.744,24	102.192,16	0,00	0,00	
		Inversión-Plusv / Integración		334.209,24	331.721,72	264,79	14.156,31	
	Integración acumulada				264,79	14.421,10		
222002 Planta Cogeneración Eléctrica	valor amortización	Ejercicio 1999 / 2000		2.376,40	2.356,53	19,64	235,65	
	valor amortización	Ejercicio 2000 / 2001		6.782,42	6.725,71	0,00	280,24	
		Inversión-Plusv / Integración		9.158,82	9.082,24	19,64	515,89	
		Integración acumulada				19,64	535,53	
223001 Maquinaria Fábricas	valor amortización	Ejercicio 1999 / 2000		99.651,57	98.818,31	1.534,15	12.352,29	
	valor amortización	Ejercicio 2000 / 2001		147.098,39	145.868,40	0,00	8.298,50	
	valor amortización	Ejercicio 2001 / 2002		47.989,52	47.731,66	0,00	0,00	
		Inversión-Plusv / Integración		294.739,48	292.418,37	1.534,15	20.650,79	
	Integración acumulada				1.534,15	22.184,94		
223115 Centrales Hidroeléctricas	valor amortización	Ejercicio 1999 / 2000		24.335,43	24.131,94	52,92	1.206,60	
	valor amortización	Ejercicio 2000 / 2001		22.298,62	22.112,17	0,00	496,67	
		Inversión-Plusv / Integración		46.634,05	46.244,11	52,92	1.703,27	
		Integración acumulada				52,92	1.756,19	
226001 Mobiliario Fábricas	valor amortización	Ejercicio 1999 / 2000		1.875,16	1.859,48	59,10	185,95	
	valor amortización	Ejercicio 2000 / 2001		8.131,45	8.063,46	0,00	532,99	
		Inversión-Plusv / Integración		10.006,61	9.922,94	59,10	718,94	
		Integración acumulada				59,10	778,04	
226002 Mobiliario Barcelona	valor amortización	Ejercicio 1999 / 2000		2.646,86	2.624,73	43,75	262,47	
	valor amortización	Ejercicio 2000 / 2001		13.150,42	13.040,46	0,00	488,44	
		Inversión-Plusv / Integración		15.797,28	15.665,19	43,75	750,91	
		Integración acumulada				43,75	794,66	
227001 Equipos Proceso Información	valor amortización	Ejercicio 1999 / 2000		10.031,96	9.948,08	417,35	2.487,02	
	valor amortización	Ejercicio 2000 / 2001		32.903,62	32.628,49	0,00	3.347,86	
	valor amortización	Ejercicio 2001 / 2002		12.950,12	12.880,53	0,00	0,00	
		Inversión-Plusv / Integración		55.885,70	55.457,10	417,35	5.834,88	
	Integración acumulada				417,35	6.252,23		
229200 Centros Telecontrol y Comunicación	valor amortización	Ejercicio 1999 / 2000		4.583,04	4.544,72	136,69	568,09	
	valor amortización	Ejercicio 2000 / 2001		13.039,11	12.930,08	0,00	808,13	
	valor amortización	Ejercicio 2001 / 2002		22.022,44	21.904,11	0,00	0,00	
		Inversión-Plusv / Integración		39.644,59	39.378,91	136,69	1.376,22	
	Integración acumulada				136,69	1.512,91		
				Total Inversión-Plusv / Integración	895.480,86	888.636,54	3.322,30	53.611,50
				Total Integración acumulada			3.322,30	56.933,80



Integración plusvalía BI	Integración plusvalía BI	Integración plusvalía BI	Integración plusvalía BI	Integración plusvalía BI	Integración plusvalía BI	Integración plusvalía BI	Integración plusvalía BI	Integración plusvalía BI	Integración plusvalía BI	Integración plusvalía BI
2001 / 2002	2002 / 2003	2003 / 2004	2004 / 2005	2005 / 2006	2006 / 2007	2007 / 2008	2008 / 2009	2009 / 2010	2010 / 2011	2011 / 2012
4.384,02	4.384,02	3.590,12	0,00	0,00	0,00	0,00	0,00	0,00	0,00	0,00
8.953,47	8.953,47	8.953,47	5.433,21	0,00	0,00	0,00	0,00	0,00	0,00	0,00
13.337,49	13.337,49	12.543,59	5.433,21	0,00	0,00	0,00	0,00	0,00	0,00	0,00
22.035,69	35.373,18	47.916,77	53.349,98	53.349,98	53.349,98	53.349,98	53.349,98	53.349,98	53.349,98	53.349,98
0,00	0,00	0,00	0,00	0,00	0,00	0,00	0,00	0,00	0,00	0,00
0,00	0,00	0,00	851,41	851,41	851,41	851,41	851,41	851,41	851,41	0,00
0,00	0,00	0,00	851,41	851,41	851,41	851,41	851,41	851,41	851,41	0,00
0,00	0,00	0,00	851,41	1.702,82	2.554,23	3.405,64	4.257,05	5.108,46	5.959,87	5.959,87
0,00	0,00	0,00	0,00	0,00	0,00	0,00	0,00	0,00	0,00	0,00
0,00	0,00	0,00	0,00	0,00	0,00	0,00	0,00	0,00	0,00	0,00
695,51	1.177,44	1.177,44	1.177,44	1.177,44	1.177,44	1.177,44	1.177,44	1.177,44	1.177,44	1.177,44
695,51	1.177,44	1.177,44	1.177,44	1.177,44	1.177,44	1.177,44	1.177,44	1.177,44	1.177,44	1.177,44
695,51	1.872,96	3.050,40	4.227,85	5.405,29	6.582,73	7.760,18	8.937,62	10.115,07	11.292,51	12.469,95
5.123,68	5.123,68	5.123,68	5.123,68	5.123,68	5.123,67	5.123,67	5.123,67	4.858,88	0,00	0,00
17.829,28	17.829,28	17.829,28	17.829,28	17.829,28	17.829,28	17.829,28	17.829,28	17.829,28	8.796,65	0,00
4.503,83	12.774,02	12.774,02	12.774,02	12.774,02	12.774,02	12.774,02	12.774,02	8.270,19	0,00	0,00
27.456,79	35.726,98	35.726,98	35.726,98	35.726,98	35.726,97	35.726,97	35.726,97	30.958,35	8.796,65	0,00
41.877,89	77.604,87	113.331,85	149.058,83	184.785,81	220.512,78	256.239,75	291.966,72	322.925,07	331.721,72	331.721,72
235,65	235,65	235,65	235,65	235,65	235,65	235,65	235,66	216,03	0,00	0,00
672,57	672,57	672,57	672,57	672,57	672,57	672,57	672,57	672,58	392,33	0,00
908,22	908,22	908,22	908,22	908,22	908,22	908,22	908,23	888,61	392,33	0,00
1.443,75	2.351,97	3.260,19	4.168,41	5.076,63	5.984,85	6.893,07	7.801,30	8.689,91	9.082,24	9.082,24
12.352,29	12.352,29	12.352,29	12.352,29	12.352,29	12.352,29	10.818,13	0,00	0,00	0,00	0,00
18.233,55	18.233,55	18.233,55	18.233,55	18.233,55	18.233,55	18.233,55	9.935,05	0,00	0,00	0,00
4.029,68	5.966,46	5.966,46	5.966,46	5.966,46	5.966,46	5.966,46	5.966,46	1.936,78	0,00	0,00
34.615,52	36.552,30	36.552,30	36.552,30	36.552,30	36.552,30	35.018,14	15.901,51	1.936,78	0,00	0,00
56.800,46	93.352,76	129.905,05	166.457,35	203.009,65	239.561,94	274.580,08	290.481,59	292.418,37	292.418,37	292.418,37
1.206,60	1.206,60	1.206,60	1.206,60	1.206,60	1.206,60	1.206,60	1.206,60	1.206,60	1.206,60	1.206,60
1.105,61	1.105,61	1.105,61	1.105,61	1.105,61	1.105,61	1.105,61	1.105,61	1.105,61	1.105,61	1.105,61
2.312,21	2.312,21	2.312,21	2.312,21	2.312,21	2.312,21	2.312,21	2.312,21	2.312,21	2.312,21	2.312,21
4.068,40	6.380,61	8.692,82	11.005,03	13.317,24	15.629,45	17.941,66	20.253,87	22.566,08	24.878,29	27.190,50
185,95	185,95	185,95	185,95	185,95	185,95	185,95	185,94	128,84	0,00	0,00
806,35	806,35	806,35	806,35	806,35	806,35	806,34	806,34	806,34	273,35	0,00
992,30	992,30	992,30	992,30	992,30	992,30	992,29	992,28	933,18	273,35	0,00
1.770,34	2.762,64	3.754,94	4.747,24	5.739,54	6.731,84	7.724,13	8.716,41	9.649,59	9.922,94	9.922,94
262,47	262,47	262,47	262,47	262,47	262,47	262,47	262,48	218,74	0,00	0,00
1.304,05	1.304,05	1.304,05	1.304,05	1.304,05	1.304,05	1.304,04	1.304,04	1.304,04	815,60	0,00
1.566,52	1.566,52	1.566,52	1.566,52	1.566,52	1.566,52	1.566,51	1.566,52	1.522,78	815,60	0,00
2.361,18	3.927,70	5.494,22	7.060,74	8.627,26	10.193,78	11.760,29	13.326,81	14.849,59	15.665,19	15.665,19
2.487,02	2.487,02	2.069,67	0,00	0,00	0,00	0,00	0,00	0,00	0,00	0,00
8.157,12	8.157,12	8.157,12	4.809,27	0,00	0,00	0,00	0,00	0,00	0,00	0,00
1.447,38	3.220,14	3.220,14	3.220,14	1.772,74	0,00	0,00	0,00	0,00	0,00	0,00
12.091,52	13.864,28	13.446,93	8.029,41	1.772,74	0,00	0,00	0,00	0,00	0,00	0,00
18.343,75	32.208,03	45.654,96	53.684,37	55.457,10	55.457,10	55.457,10	55.457,10	55.457,10	55.457,10	55.457,10
568,09	568,09	568,09	568,09	568,09	568,09	431,40	0,00	0,00	0,00	0,00
1.616,26	1.616,26	1.616,26	1.616,26	1.616,26	1.616,26	1.616,26	808,13	0,00	0,00	0,00
0,00	2.738,01	2.738,01	2.738,01	2.738,01	2.738,01	2.738,01	2.738,01	2.738,01	0,00	0,00
1.184,35	4.922,36	4.922,36	4.922,36	4.922,36	4.922,36	4.785,67	3.546,14	2.738,01	0,00	0,00
1.587,26	8.619,62	13.541,99	18.464,35	23.386,71	28.309,08	33.094,75	36.640,89	39.378,91	39.378,91	39.378,91
96.160,43	111.360,10	110.148,85	98.472,36	86.782,48	85.009,73	83.338,86	62.982,71	43.318,78	14.618,99	3.489,65
153.094,23	264.454,33	374.603,19	473.075,55	559.858,03	644.867,77	728.206,83	791.189,35	834.508,12	849.127,12	852.616,77




Integración plusvalía BI	Integración plusvalía BI	Integración plusvalía BI	Integración plusvalía BI	Integración plusvalía BI	Integración plusvalía BI	Integración plusvalía BI	Integración plusvalía BI	Integración plusvalía BI	Integración plusvalía BI
2012 / 2013	2013 / 2014	2014 / 2015	2015 / 2016	2016 / 2017	2017 / 2018	2018 / 2019	2019 / 2020	2020 / 2021	2021 / 2022
0,00	0,00	0,00	0,00	0,00	0,00	0,00	0,00	0,00	0,00
0,00	0,00	0,00	0,00	0,00	0,00	0,00	0,00	0,00	0,00
0,00	0,00	0,00	0,00	0,00	0,00	0,00	0,00	0,00	0,00
53.349,98	53.349,98	53.349,98	53.349,98	53.349,98	53.349,98	53.349,98	53.349,98	53.349,98	53.349,98
0,00	0,00	0,00	0,00	0,00	0,00	0,00	0,00	0,00	0,00
0,00	0,00	0,00	0,00	0,00	0,00	0,00	0,00	0,00	0,00
0,00	0,00	0,00	0,00	0,00	0,00	0,00	0,00	0,00	0,00
5.959,87	5.959,87	5.959,87	5.959,87	5.959,87	5.959,87	5.959,87	5.959,87	5.959,87	5.959,87
0,00	0,00	0,00	0,00	0,00	0,00	0,00	0,00	0,00	0,00
0,00	0,00	0,00	0,00	0,00	0,00	0,00	0,00	0,00	0,00
1.177,44	1.177,44	1.177,44	1.177,44	1.177,44	1.177,44	1.177,44	1.177,44	1.177,44	1.177,44
1.177,44	1.177,44	1.177,44	1.177,44	1.177,44	1.177,44	1.177,44	1.177,44	1.177,44	1.177,44
13.647,40	14.624,64	16.002,29	17.179,73	18.357,18	19.534,62	20.712,06	21.889,51	23.066,95	24.244,40
0,00	0,00	0,00	0,00	0,00	0,00	0,00	0,00	0,00	0,00
0,00	0,00	0,00	0,00	0,00	0,00	0,00	0,00	0,00	0,00
0,00	0,00	0,00	0,00	0,00	0,00	0,00	0,00	0,00	0,00
0,00	0,00	0,00	0,00	0,00	0,00	0,00	0,00	0,00	0,00
331.721,72	331.721,72	331.721,72	331.721,72	331.721,72	331.721,72	331.721,72	331.721,72	331.721,72	331.721,72
0,00	0,00	0,00	0,00	0,00	0,00	0,00	0,00	0,00	0,00
0,00	0,00	0,00	0,00	0,00	0,00	0,00	0,00	0,00	0,00
0,00	0,00	0,00	0,00	0,00	0,00	0,00	0,00	0,00	0,00
9.082,24	9.082,24	9.082,24	9.082,24	9.082,24	9.082,24	9.082,24	9.082,24	9.082,24	9.082,24
0,00	0,00	0,00	0,00	0,00	0,00	0,00	0,00	0,00	0,00
0,00	0,00	0,00	0,00	0,00	0,00	0,00	0,00	0,00	0,00
0,00	0,00	0,00	0,00	0,00	0,00	0,00	0,00	0,00	0,00
292.418,37	292.418,37	292.418,37	292.418,37	292.418,37	292.418,37	292.418,37	292.418,37	292.418,37	292.418,37
1.206,60	1.206,60	1.206,59	1.206,59	1.206,59	1.206,59	1.206,59	1.153,67	0,00	0,00
1.105,61	1.105,61	1.105,61	1.105,61	1.105,61	1.105,61	1.105,60	1.105,60	608,93	0,00
2.312,21	2.312,21	2.312,20	2.312,20	2.312,20	2.312,20	2.312,19	2.259,27	608,93	0,00
29.502,71	31.814,92	34.127,12	36.439,32	38.751,52	41.063,72	43.375,91	45.635,18	46.244,11	46.244,11
0,00	0,00	0,00	0,00	0,00	0,00	0,00	0,00	0,00	0,00
0,00	0,00	0,00	0,00	0,00	0,00	0,00	0,00	0,00	0,00
0,00	0,00	0,00	0,00	0,00	0,00	0,00	0,00	0,00	0,00
9.922,94	9.922,94	9.922,94	9.922,94	9.922,94	9.922,94	9.922,94	9.922,94	9.922,94	9.922,94
0,00	0,00	0,00	0,00	0,00	0,00	0,00	0,00	0,00	0,00
0,00	0,00	0,00	0,00	0,00	0,00	0,00	0,00	0,00	0,00
0,00	0,00	0,00	0,00	0,00	0,00	0,00	0,00	0,00	0,00
15.665,19	15.665,19	15.665,19	15.665,19	15.665,19	15.665,19	15.665,19	15.665,19	15.665,19	15.665,19
0,00	0,00	0,00	0,00	0,00	0,00	0,00	0,00	0,00	0,00
0,00	0,00	0,00	0,00	0,00	0,00	0,00	0,00	0,00	0,00
0,00	0,00	0,00	0,00	0,00	0,00	0,00	0,00	0,00	0,00
0,00	0,00	0,00	0,00	0,00	0,00	0,00	0,00	0,00	0,00
55.457,10	55.457,10	55.457,10	55.457,10	55.457,10	55.457,10	55.457,10	55.457,10	55.457,10	55.457,10
0,00	0,00	0,00	0,00	0,00	0,00	0,00	0,00	0,00	0,00
0,00	0,00	0,00	0,00	0,00	0,00	0,00	0,00	0,00	0,00
0,00	0,00	0,00	0,00	0,00	0,00	0,00	0,00	0,00	0,00
0,00	0,00	0,00	0,00	0,00	0,00	0,00	0,00	0,00	0,00
0,00	0,00	0,00	0,00	0,00	0,00	0,00	0,00	0,00	0,00
39.378,91	39.378,91	39.378,91	39.378,91	39.378,91	39.378,91	39.378,91	39.378,91	39.378,91	39.378,91
3.489,65	3.489,65	3.489,64	3.489,64	3.489,64	3.489,64	3.489,63	3.436,71	1.786,37	1.177,44
858.106,42	859.596,08	863.085,72	866.575,37	870.065,01	873.554,65	877.044,29	880.481,00	882.267,38	883.444,82



Integración plusvalía BI	Integración plusvalía BI	Integración plusvalía BI	Integración plusvalía BI	Integración plusvalía BI	TOTALES
2022 / 2023	2023 / 2024	2024 / 2025	2025 / 2026	2026 / 2027	
0,00	0,00	0,00	0,00	0,00	17.536,09
0,00	0,00	0,00	0,00	0,00	35.813,89
0,00	0,00	0,00	0,00	0,00	
53.349,98	53.349,98	53.349,98	53.349,98	53.349,98	
0,00	0,00	0,00	0,00	0,00	0,00
0,00	0,00	0,00	0,00	0,00	5.959,87
0,00	0,00	0,00	0,00	0,00	
5.959,87	5.959,87	5.959,87	5.959,87	5.959,87	
0,00	0,00	0,00	0,00	0,00	0,00
0,00	0,00	0,00	0,00	0,00	0,00
1.177,44	1.177,44	1.177,44	1.177,44	481,93	29.436,11
1.177,44	1.177,44	1.177,44	1.177,44	481,93	
25.421,84	26.599,28	27.776,73	28.954,17	29.436,11	
0,00	0,00	0,00	0,00	0,00	51.236,76
0,00	0,00	0,00	0,00	0,00	178.292,80
0,00	0,00	0,00	0,00	0,00	102.192,16
0,00	0,00	0,00	0,00	0,00	
331.721,72	331.721,72	331.721,72	331.721,72	331.721,72	
0,00	0,00	0,00	0,00	0,00	2.356,53
0,00	0,00	0,00	0,00	0,00	6.725,71
0,00	0,00	0,00	0,00	0,00	
9.082,24	9.082,24	9.082,24	9.082,24	9.082,24	
0,00	0,00	0,00	0,00	0,00	98.818,31
0,00	0,00	0,00	0,00	0,00	145.868,40
0,00	0,00	0,00	0,00	0,00	47.731,66
0,00	0,00	0,00	0,00	0,00	
292.418,37	292.418,37	292.418,37	292.418,37	292.418,37	
0,00	0,00	0,00	0,00	0,00	24.131,94
0,00	0,00	0,00	0,00	0,00	22.112,17
0,00	0,00	0,00	0,00	0,00	
46.244,11	46.244,11	46.244,11	46.244,11	46.244,11	
0,00	0,00	0,00	0,00	0,00	1.859,48
0,00	0,00	0,00	0,00	0,00	8.063,46
0,00	0,00	0,00	0,00	0,00	
9.922,94	9.922,94	9.922,94	9.922,94	9.922,94	
0,00	0,00	0,00	0,00	0,00	2.624,73
0,00	0,00	0,00	0,00	0,00	13.040,46
0,00	0,00	0,00	0,00	0,00	
15.665,19	15.665,19	15.665,19	15.665,19	15.665,19	
0,00	0,00	0,00	0,00	0,00	9.948,08
0,00	0,00	0,00	0,00	0,00	32.628,49
0,00	0,00	0,00	0,00	0,00	12.880,53
0,00	0,00	0,00	0,00	0,00	
55.457,10	55.457,10	55.457,10	55.457,10	55.457,10	
0,00	0,00	0,00	0,00	0,00	4.544,72
0,00	0,00	0,00	0,00	0,00	12.930,08
0,00	0,00	0,00	0,00	0,00	21.904,11
0,00	0,00	0,00	0,00	0,00	
39.378,91	39.378,91	39.378,91	39.378,91	39.378,91	
1.177,44	1.177,44	1.177,44	1.177,44	481,93	888.636,53
884.622,27	885.799,71	886.977,15	888.154,60	888.636,53	





Estabarell y Pahisa, S.A.



Informe de Gestión del Ejercicio cerrado al 30 de Junio de 2.002

Estabanell y Pahisa, S.A.

INFORME DE GESTIÓN DEL EJERCICIO 2.001/2.002

1. Exposición sobre la evolución de los negocios y la situación de la Sociedad.


En el presente ejercicio iniciado el 1 de Julio de 2.001 y finalizado el 30 de Junio de 2.002, sexto cerrado después de la segregación de actividades que nos obligó la Ley 40/94, se ha producido un considerable descenso con respecto al año anterior de las ventas, motivado por la baja de dos clientes de elevado consumo en el sector de ropa de hogar, además de haber percibido de la sociedad filial Estabanell y Pahisa Energía SA un dividendo de 2.079.451 euros, sensiblemente inferior también al ejercicio precedente.

Por otra parte, con referencia a la planta de cogeneración de energía eléctrica, ubicada en nuestra fábrica de Centelles (Barcelona), ha bajado la rentabilidad por la subida del precio del gas, aunque debemos hacer constar que, a nivel de grupo, sigue siendo rentable dicha instalación, por el ahorro del precio del mismo con el del fuel-oil que tradicionalmente venían consumiendo las calderas del tinte, además de facturar el sobrante de la electricidad a la filial Estabanell y Pahisa Energía S. A. para su posterior comercialización.

En el transcurso del ejercicio que nos acontece, al igual que en los dos pasados, se han seguido realizando diversas actuaciones para la mejora de la maquinaria e instalaciones de los saltos hidroeléctricos que la Compañía posee y que observaban una destacable trayectoria hasta caer en la prolongada sequía que abarcó desde el mes de noviembre de 2001 hasta julio de 2002, y que influyó de forma muy negativa, tanto en la producción de kW, como en la facturación de energía eléctrica.

También en este ejercicio, se ha terminado el proceso de reorganización de la sección comercial correspondiente a ropa de hogar, con la incorporación de un jefe de ventas para dicha área, que junto con el nuevo organigrama, nos ha permitido aumentar la venta de nuestras marcas tradicionales, siendo menor el impacto que tenía que representar la pérdida de facturación mencionada en el primer párrafo.

Cabe destacar también la completa normalidad en la incorporación del euro, debido principalmente al cambio de los programas informáticos realizados en el ejercicio 2000/2001, así como que esta compañía empezó a operar a todos los efectos con la nueva moneda a partir del día 1 de Julio del 2001, obteniendo así un período de prueba de seis meses hasta el 1 de Enero del 2002, fecha de su implantación contable y comercial definitiva.



2. Información sobre los acontecimientos importantes para la sociedad ocurridos después del cierre del ejercicio.

Como continuación de la reestructuración de la sección comercial, en el actual ejercicio se ha iniciado la reorganización de la sección de camisería, ampliando la red comercial con representantes en diversos países de la C. E. E., así como un nuevo responsable de dicha red.

También se ha potenciado la sección de diseño de la empresa con la adquisición de una máquina de estampar digital para tejido, al objeto de agilizar y rentabilizar al máximo las muestras de tejidos, tanto en la sección de hogar, como en la de camisería.

No existen más hechos relevantes producidos hasta esta fecha después del cierre del ejercicio.


3. Información sobre la evolución previsible de la sociedad.

Para el presente ejercicio, todo y que en el sector textil existen verdaderas tensiones por la influencia de los mercados de países en vías de desarrollo, debido a los puntos antes comentados, se espera una importante recuperación de las ventas, en las divisiones de hogar y de camisería, tanto en los mercados nacionales como en la exportación.

4. Información sobre las actividades en materia de investigación y desarrollo así como medio ambiente.

Como en cada año, la Empresa mantiene el departamento de diseño dedicado a tejido de hogar, con su correspondiente personal para la investigación y desarrollo de nuevos productos y tendencias.

En cuanto a protección de medio ambiente, el funcionamiento de la planta de cogeneración aporta una notable disminución en la contaminación ambiental, así como un acusado descenso en el consumo de recursos energéticos, por el cambio de los mismos a otra fuente de energía no renovable de carácter mucho menos contaminante, como es el gas. Las optimizaciones realizadas en las instalaciones de los saltos hidroeléctricos contemplan un mejor aprovechamiento de las energías renovables para la producción de electricidad, a la vez que seguimos realizando el trasvase de residuos no sólidos de nuestra sección de tintado, tras su proceso en la Instalación Depuradora de nuestra propiedad, al colector municipal para su tratamiento posterior por la Estación Depuradora del Municipio de Centelles (Barcelona), todo ello con autorización del Consell Comarcal de Vic.

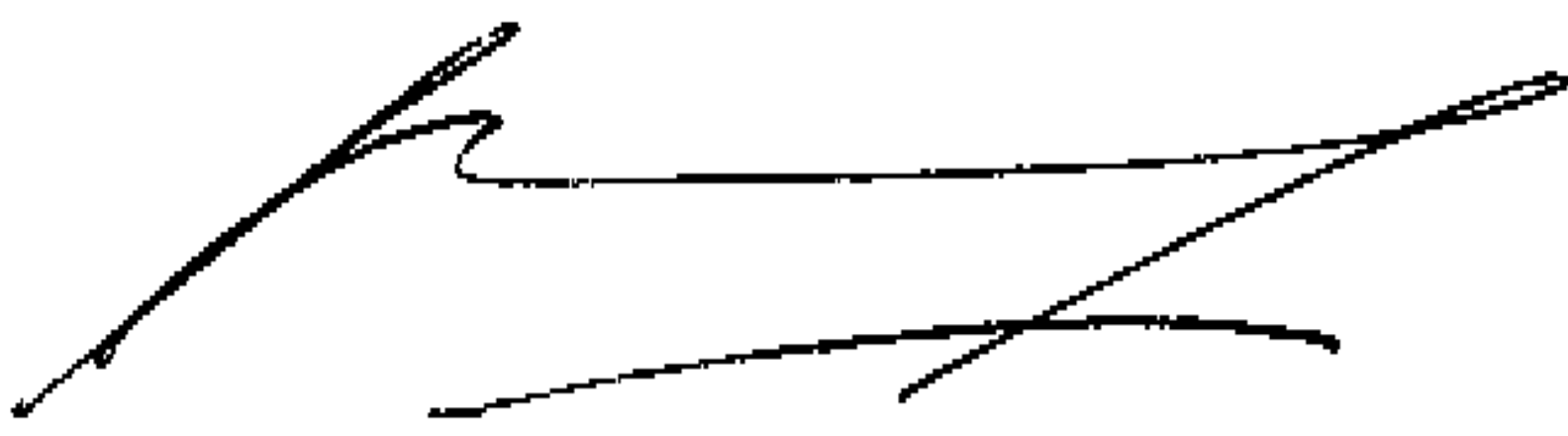


5. Información, según términos establecidos por LSA, sobre adquisición de acciones propias

La Empresa no tiene acciones propias en cartera, ni durante el ejercicio ha realizado compraventa de sus acciones.

En Barcelona a treinta de Setiembre de dos mil dos.

Francisco Estabanell Demestre



Presidente y Consejero

Salvador Pujadas Forgas



Consejero

Francisco Estabanell Suquet



Consejero

José María Pujadas Martí



Consejero

Francisco Estabanell Raventós




Consejero

Oriol Tintoré Auger



Consejero

Andrés Bellido Pujadas



Consejero



Protocolo nº7.12/2002

CASAJUANA & FORNS AUDITORES, SOCIEDAD LIMITADA, inscrita en el Registro Oficial de Auditores de Cuentas con el nº S1040 y en el “Col.legi de Censors Jurats de Comptes de Catalunya” con el nº 501, emite el presente INFORME DE AUDITORIA DE LAS CUENTAS ANUALES CONSOLIDADAS de la Compañía **ESTABANELL Y PAHISA, S.A. Y SUS FILIALES**, referidas al ejercicio cerrado al 30 de junio de 2002.




INFORME DE AUDITORIA DE LAS CUENTAS ANUALES CONSOLIDADAS

A los Accionistas de ESTABANELL Y PAHISA,S.A

Hemos auditado las cuentas anuales consolidadas de la Sociedad **ESTABANELL Y PAHISA, S.A. Y SUS FILIALES** que se indican en la Nota 1, que comprenden el balance de situación consolidado al 30 de junio de 2002, la cuenta de pérdidas y ganancias consolidada y la memoria correspondiente al ejercicio terminado a dicha fecha, cuya formulación es responsabilidad de los administradores de la Sociedad. Nuestra responsabilidad es expresar una opinión sobre las citadas cuentas anuales en su conjunto, basada en el trabajo realizado de acuerdo con las normas de auditoría generalmente aceptadas, que requieren el examen, mediante la realización de pruebas selectivas, de la evidencia justificativa de las cuentas anuales y la evaluación de su presentación, de los principios contables aplicados y de las estimaciones realizadas.

De acuerdo con la legislación mercantil, los administradores presentan, a efectos comparativos, con cada una de las partidas del balance, de la cuenta de pérdidas y ganancias, además de las cifras del ejercicio cerrado al 30 de junio de 2002, las correspondientes al ejercicio anterior. Nuestra opinión se refiere exclusivamente a las cuentas anuales del ejercicio terminado al 30 de junio de 2002. Con fecha 5 de noviembre de 2001 emitimos nuestro informe de auditoría acerca de las cuentas anuales del ejercicio cerrado al 30 de junio de 2001 en el que expresamos una opinión sin salvedades.


En nuestra opinión, las cuentas anuales consolidadas adjuntas expresan, en todos los aspectos significativos, la imagen fiel del patrimonio y de la situación financiera de **ESTABANELL Y PAHISA,S.A. y sus filiales** al 30 de junio de 2002 y de los resultados de sus operaciones durante el ejercicio anual terminado en dicha fecha y contienen la información necesaria y suficiente para su interpretación y comprensión adecuada, de conformidad con principios y normas contables generalmente aceptados que guardan uniformidad con los aplicados en el ejercicio anterior.



El informe de gestión adjunto del ejercicio cerrado al 30 de junio de 2002, contiene las explicaciones que los administradores consideran oportunas sobre la situación de la Sociedad y sus filiales, la evolución de sus negocios y sobre otros asuntos y no forma parte integrante de las cuentas anuales. Hemos verificado que la información contable que contiene el citado informe de gestión concuerda con la de las cuentas anuales del ejercicio cerrado a 30 de junio del 2002. Nuestro trabajo como auditores se limita a la verificación del informe de gestión con el alcance mencionado en este mismo párrafo, y no incluye la revisión de información distinta de la obtenida a partir de los registros contables de la sociedades que configuran el grupo consolidado.


CASAJUANA & FORNS AUDITORES, S.L.

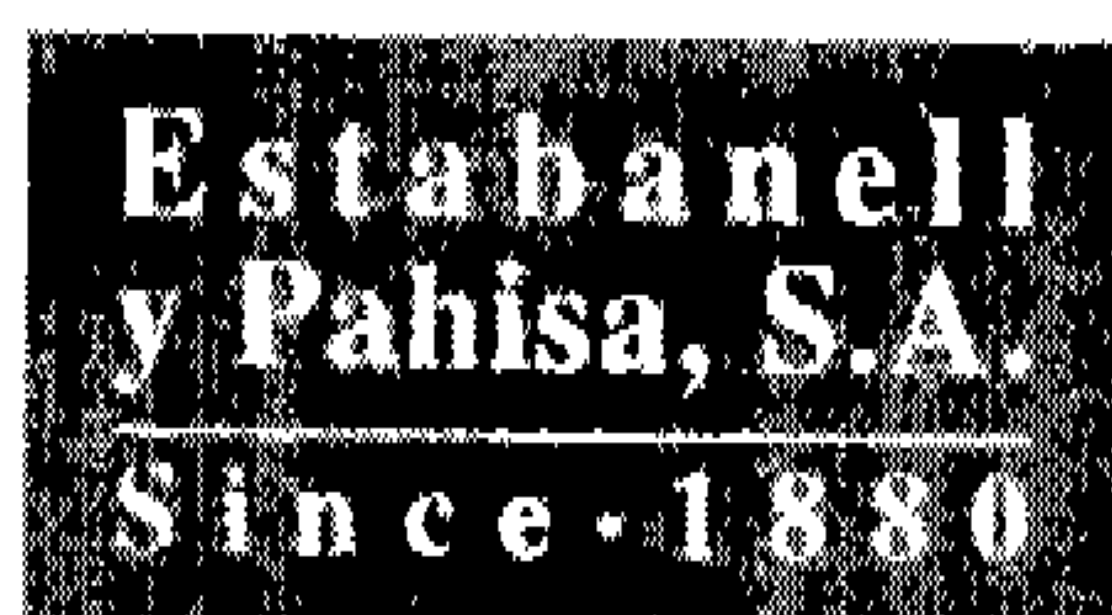
Casajuana



Juan Antonio Casajuana Palet
 Socio Auditor

Barcelona, a veintidós de octubre de 2002.






Estabanell y Pahisa, S.A.
Cuentas Anuales Consolidadas




Balance y Cuenta de Pérdidas y Ganancias del Ejercicio cerrado al 30 de Junio de 2.002

ACTIVO	30/6/02	30/6/01
A) ACCIONISTAS POR DESEM. NO EXIGIDOS	0,00	0,00
B) INMOVILIZADO	35.488.077,78	34.668.575,92
I. Gastos de establecimiento	2.698,02	3.443,78
II. Inmovilizaciones inmateriales	394.998,81	304.254,16
1. Bienes y derechos inmateriales	658.769,76	473.012,23
2. Provisiones y amortizaciones (-)	-263.770,95	-168.758,07
III. Inmovilizaciones materiales	34.734.778,17	33.974.411,82
1. Terrenos y construcciones	11.475.521,48	11.448.220,75
2. Instalaciones técnicas y maquinaria	61.447.517,78	57.140.232,53
3. Otro inmovilizado	2.042.911,40	2.009.592,04
4. Anticipos e inmoviliz. materiales en curso	2.573.165,95	2.849.446,26
5. Provisiones y amortizaciones (-)	-42.804.338,44	-39.473.079,76
IV. Inmovilizaciones financieras	355.602,78	386.466,16
1. Participaciones en empresas asociadas	0,00	30.050,00
2. Créditos a empresas asociadas		9.000,00
3. Cartera de valores a largo plazo	189.001,69	140.841,69
4. Otros créditos	126.898,64	163.587,19
5. Depósitos y fianzas	39.702,45	42.987,28
6. Provisiones (-)	0,00	0,00
V. Acciones de la sociedad dominante		
C) Fondo de comercio de consolidación	0,00	0,00
1. De sociedades consolidadas por integración global o proporcional	0,00	0,00
2. De sociedades puestas en equivalencia		
D) GASTOS A DISTRIB. EN VARIOS EJERCE.	0,00	0,00
E) ACTIVO CIRCULANTE	23.856.029,59	23.200.635,29
HI. Accionistas por desembolsos exigidos		
II. Existencias	8.609.762,26	8.908.884,61
III. Deudores	11.896.494,53	11.924.872,18
1. Clientes por ventas y prestaciones de serv.	11.655.329,64	11.756.478,90
2. Empresas asociadas	0,00	63.856,33
3. Otros deudores	280.363,86	166.794,54
4. Provisiones (-)	-39.198,97	-62.257,59
IV. Inversiones financieras temporales	450.387,76	573.902,38
1. Cartera de valores a corto plazo	0,00	0,00
2. Créditos a empresas asociadas	0,00	151.994,16
3. Otros créditos	450.387,76	421.908,22
4. Provisiones (-)	0,00	0,00
V. Acciones de la sociedad dominante a corto plazo		
VI. Tesorería	2.897.529,77	1.792.976,12
VII. Ajuste por periodificación	1.855,27	0,00
TOTAL GENERAL	59.344.107,37	57.869.211,21




En Barcelona, a treinta de setiembre de dos mil dos.

Francisco Estabanell Demestre



Presidente y Consejero

Salvador Pujadas Forgas




Consejero

Francisco Estabanell Suquet




Consejero

José María Pujadas Martí



Consejero

Francisco Estabanell Raventós




Consejero

Oriol Tintoré Auger




Consejero


Andrés Bellido Pujadas



Consejero




PASIVO	30/06/2002	30/06/2001
A) FONDOS PROPIOS	46.445.414,86	45.430.500,22
I. Capital suscrito	3.332.894,59	3.332.894,59
II. Prima de emisión	0,00	0,00
III. Reserva de revalorización	1.311.500,34	1.311.500,34
IV. Otras reservas de la sociedad dominante	32.326.090,60	30.094.839,79
1. Reservas distribuibles	31.659.511,68	29.428.260,87
2. Reserva legal	666.578,92	666.578,92
3. Resultados de ejercicios anteriores	0,00	0,00
V. Reservas en sociedades consolidadas por integración global o proporcional	8.460.014,67	8.229.537,98
VI. Reservas en sociedades puestas en equivalencia		
VII. Diferencias de conversión	0,00	0,00
1. De sociedades consolidadas por integración global o proporcional		
2. De sociedades puestas en equivalencia		
VIII. Pérdidas y ganancias atribuibles a la sociedad dominante (Beneficio o Pérdida)	1.014.914,66	2.461.727,52
1. Pérdidas y Ganancias consolidadas	1.014.914,66	2.461.727,52
2. Pérdidas y Ganancias atribuidas a socios externos (-)		
IX. Dividendo a cuenta entregado en el ejercicio (-)		
B) SOCIOS EXTERNOS		
C) DIFERENCIA NEGATIVA DE CONSOLIDACIÓN	0,00	0,00
1. De sociedades consolidadas por integración global o proporcional		
2. De sociedades puestas en equivalencia		
D) INGRESOS A DISTRIBUIR EN VARIOS EJERC.	55.317,39	0,00
1. Subvenciones de capital	0,00	0,00
2. Otros ingresos a distribuir en varios ejercicios	55.317,39	0,00
E) PROVISIONES PARA RIESGOS Y GASTOS		
F) ACREEDORES A LARGO PLAZO	74.001,80	69.118,51
I. Emisiones de obligac. y otros valores negoc.		
II. Deudas con entidades de crédito	56.602,78	63.938,85
III. Deudas con sociedades puestas en equivalencia		
IV. Otros acreedores	7.970,89	5.179,66
V. Desembolsos pendientes sobre acciones no exigidos	9.428,13	0,00
G) ACREEDORES A CORTO PLAZO	12.769.373,32	12.369.592,48
I. Emisión de obligac. y otros valores negoc.		
II. Deudas con entidades de crédito	3.342.325,39	3.020.437,11
III. Deudas con sociedades puestas en equivalencia		
IV. Acreedores comerciales	7.009.571,76	6.644.587,17
V. Otras deudas no comerciales	2.417.476,17	2.704.568,20
VI. Provisiones para operaciones de tráfico		
VII. Ajustes por periodificación		
TOTAL GENERAL	59.344.107,37	57.869.211,21




En Barcelona, a treinta de setiembre de dos mil dos.

Francisco Estabanell Demestre




Presidente y Consejero

Salvador Pujadas Forgas



Consejero

Francisco Estabanell Suquet



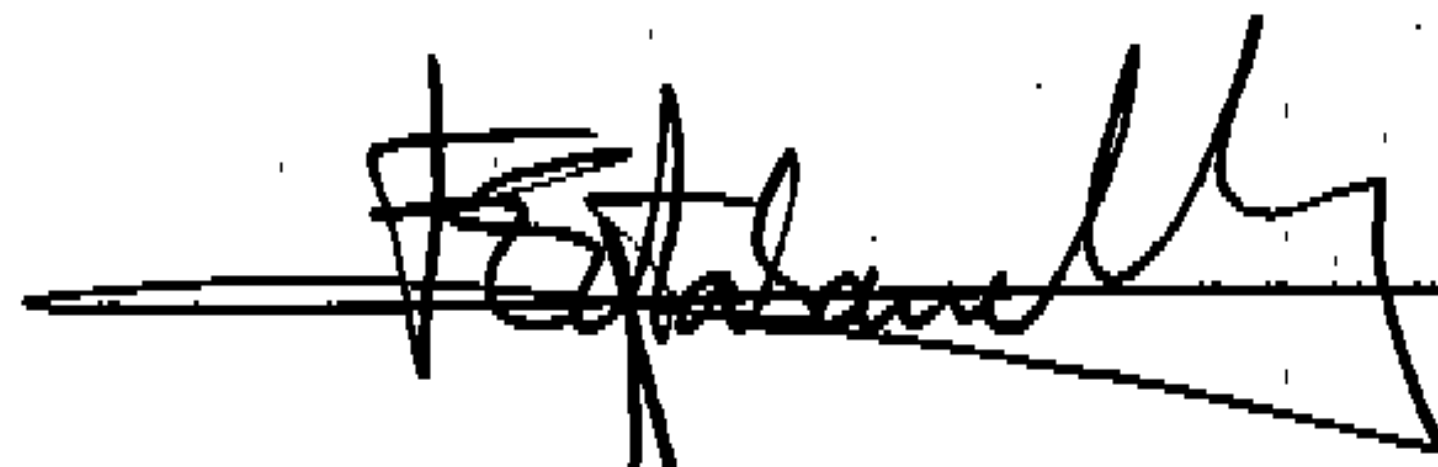
Consejero

José María Pujadas Martí



Consejero

Francisco Estabanell Raventós




Consejero

Oriol Tintoré Auger




Consejero

Andrés Bellido Pujadas



Consejero

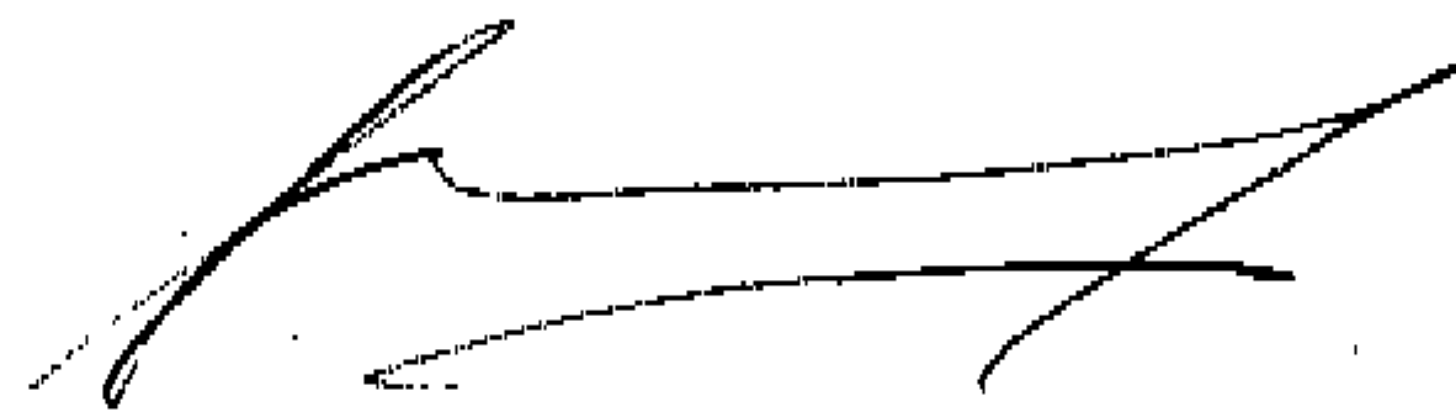


DEBE		30/6/02	30/6/01
A) GASTOS		41.902.509,27	44.234.180,87
1.	Reducción de existencias de productos terminados y en curso de fabricación	0,00	0,00
2.	Consumos y otros gastos externos	22.027.510,06	24.034.838,50
3.	Gastos de personal	8.251.716,38	8.330.516,66
	a) Sueldos, salarios y asimilados	6.350.251,15	6.541.661,29
	b) Cargas sociales	1.901.465,23	1.788.855,37
4.	Dotaciones para amortizaciones de inmoviliz.	4.008.913,90	3.918.925,35
5.	Variación de las provisiones de tráfico	63.639,26	75.350,70
6.	Otros gastos de explotación	6.295.071,20	5.951.549,78
I. BENEF. DE EXPLOT.		1.919.511,01	3.384.499,13
7.	Gastos financieros	526.141,75	413.035,16
8.	Pérdidas de inversiones financieras temp.	0,00	0,00
9.	Variación de provisiones de inver. financieras	0,00	0,00
10.	Diferencias negativas de cambio	11.242,28	17.784,97
11.	Resultados negativos de conversión	0,00	0,00
II. RESULTADOS FINANC. POSITIVOS		0,00	0,00
12.	Participación en pérd.de soc. puestas en equiv.	0,00	0,00
13.	Amortización del fondo de com. de consol.		
III. BENEFICIOS ACTIV. ORDINARIAS		1.545.894,12	3.115.088,18
14.	Pérdidas procedentes del inmovilizado	30.050,00	1.443,85
15.	Variación de provisiones de inmovilizado material e inmaterial	118.414,06	117.140,89
16.	Pérdidas por enajenaciones de participac.en soc. consolidadas por integr. proporcional	0,00	0,00
17.	Pérdidas por enajenaciones de participac. puestas en equivalencia	0,00	0,00
18.	Pérdidas por operaciones con accio. de la soc.dominante y con pasivos financ.del gr.	0,00	0,00
19.	Gastos y pérdidas extraordinarias	77.781,06	96.971,25
IV. RESULT. EXTRAORDINARIOS POSITIVOS		0,00	623.263,10
V. BENEFICIOS CONS.ANTES DE IMPUESTOS		1.506.943,98	3.738.351,28
20.	Impuesto sobre beneficios	492.029,32	1.276.623,76
VI. RESULTADO CONSOLID. DEL EJERCICIO		1.014.914,66	2.461.727,52
21.	Resultado atribuido a socios exter. (Benef.)	0,00	0,00
VII. RESULTADO DEL EJERC. ATRIBUIDO A LA SOCIEDAD DOMINANTE (Beneficio)		1.014.914,66	2.461.727,52




En Barcelona, a treinta de setiembre de dos mil dos.

Francisco Estabanell Demestre



Presidente y Consejero

Salvador Pujadas Forgas




Consejero

Francisco Estabanell Suquet




Consejero

José María Pujadas Martí



Consejero

Francisco Estabanell Raventós



Consejero

Oriol Tintoré Auger



Consejero

Andrés Bellido Pujadas



Consejero




HABER	30/6/02	30/6/01
B) INGRESOS	42.917.423,93	46.695.908,40
1. Importe neto de la cifra de negocios	42.089.409,22	44.869.459,58
2. Aumento de existencias de productos terminados y en curso de fabricación	119.369,58	532.608,39
3. Trabajos efectuados por el grupo para el inmov.	278.146,41	241.590,76
4. Otros ingresos de explotación	79.436,60	52.021,39
I. PÉRDIDAS DE EXPLOTACIÓN	0,00	0,00
5. Ingresos por participaciones en capital	1.460,01	346,83
6. Otros ingresos financieros	145.416,66	152.607,91
7. Beneficios de inversiones financ. temporales	0,00	0,00
8. Diferencias positivas de cambio	16.890,47	8.454,44
9. Resultados positivos de conversión	0,00	0,00
II. RESULTADOS FINANC. NEGATIVOS	373.616,89	269.410,95
10. Participación en beneficios de sociedades puestas en equivalencia	0,00	0,00
11. Reversión de diferencias negativas de consolid.	0,00	0,00
III. PERDIDAS DE LAS ACTIVIDADES ORDINARIAS	0,00	0,00
12. Beneficios procedentes del inmovilizado	75.850,07	818.714,88
13. Beneficios por enajenaciones de participac. en sociedades consolidadas por integración global o proporcional	0,00	0,00
14. Beneficios por enajenación de participaciones puestas en equivalencia	0,00	0,00
15. Beneficios por operaciones con acciones de la sociedad dominante y con pasivos financ.del gr.	0,00	0,00
16. Subvenciones de capital transferidas al resultado del ejercicio		0,00
17. Ingresos o beneficios extraordinarios	111.444,91	20.104,21
IV. RESULTADOS EXTRAORDINARIOS NEGATIVOS	38.950,14	0,00
V. PÉRDIDAS CONSOLIDADAS ANTES DE IMPUESTOS	0,00	0,00
VI. RESULTADO CONSOLIDADO DEL EJERCICIO (Pérdida)		
18. Resultado atribuido a socios extern. (Pérdida)	0,00	0,00
VII. RESULTADO DEL EJERCICIO ATRIBUIDO A LA SOCIEDAD DOMINANTE (Pérdida)	0,00	0,00



En Barcelona, a treinta de setiembre de dos mil dos.

Francisco Estabanell Demestre



Presidente y Consejero

Salvador Pujadas Forgas




Consejero

Francisco Estabanell Suquet




Consejero

José María Pujadas Martí



Consejero

Francisco Estabanell Raventós




Consejero

Oriol Tintoré Auger



Consejero

Andrés Bellido Pujadas



Consejero





Estabanell
y Pahisa, S.A.
Since 1880




mercator

Estabanell y Pahisa, S.A.
Cuentas Anuales Consolidadas



Memoria del Ejercicio cerrado al 30 de Junio de 2.002

Estabanell y Pahisa S.A.

y SOCIEDADES DEPENDIENTES

MEMORIA CONSOLIDADA DEL EJERCICIO ANUAL TERMINADO EL 30 DE JUNIO DE 2002

(Todas las magnitudes monetarias son expresadas en euros)

NOTA 1. SOCIEDADES DEPENDIENTES

Estabanell y Pahisa S A, sociedad dominante del Grupo, se constituyó el 30 de junio de 1.927 como sucesora de sus antecesoras, que se iniciaron en el año 1.880 bajo la razón social VILA Y ESTABANELL, teniendo su domicilio social en la calle Diputación 248, de Barcelona.

Tiene como objeto social la fabricación y comercialización de hilados, tejidos y confecciones textiles, directa o indirectamente, así como la producción, compra y distribución de energía eléctrica y el negocio inmobiliario. Su actividad textil se complementa con la producción hidroeléctrica.

Para la actividad eléctrica desarrollada por la Compañía es de aplicación la a Ley 54/1997 de 27 de noviembre, del Sector Eléctrico y Real Decreto 2017/1997, de 26 de Diciembre.

Según acuerdo del Consejo de Administración de fecha 30 de mayo de 1.995, ratificado por la Junta General de Extraordinaria de fecha 31 de julio de 1.995 y, con el fin de adaptar la Compañía a la Ley 40/1994, de 20 de diciembre, sobre Ordenación del Sistema Eléctrico Nacional, se constituyó con fecha 30 de abril de 1.996 una sociedad unipersonal denominada Estabanell y Pahisa Energía S A (EYPESA) dominada al 100 %, con el objeto social de la adquisición, distribución y comercialización de energía eléctrica. De acuerdo con sus estatutos, las operaciones de la sociedad se iniciaron el 1 de julio de 1.996.

Asimismo, a partir del 1 de enero de 2001 la comercialización de energía se realiza a través de la sociedad unipersonal Estabanell y Pahisa Mercator S A (MERCATOR), dominada al 100% por EPSA, constituida para dar cumplimiento a la Orden de 19 de octubre de 2000.

Las sociedades dependientes incluidas en la consolidación y la información relacionada con las mismas es la siguiente:

1.- ESTABANELL Y PAHISA ENERGÍA S A (EYPESA)

- Domicilio: c/. Rec, 26 Granollers (Barcelona)
- % Participación: 100 % por Estabanell y Pahisa S A
- Motivo de dependencia: Participada al 100 % por sociedad dominante.
- Actividad: Adquisición, distribución y comercialización de energía eléctrica.
- Fecha cierre de cuentas: 30 de junio de 2002
- Valor participación 18.168.595,92
- Datos del último ejercicio
- Capital 18.168.595,92
- Reservas 8.460.588,10
- Resultados 2.084.748,99



2.-ESTABANELL Y PAHISA MERCATOR S A (MERCATOR)

- Domicilio: c/. Rec, 26 Granollers (Barcelona)
- % Participación: 100 % por Estabanell y Pahisa S A
- Motivo de dependencia: Participada al 100 % por sociedad dominante.
- Actividad: Comercialización de energía eléctrica
- Fecha cierre de cuentas: 30 de junio 2002
- Valor participación 500.000,00
- Datos del último ejercicio

- Capital	500.000,00
- Resultados negativos ejercicios anteriores	(573,43)
- Resultados	5.524,82

Todas las sociedades del Grupo que consolidan cierran sus ejercicios anuales el día 30 de junio de cada año, aplicando el método de integración global.

NOTA 2. BASES DE PRESENTACIÓN DE LAS CUENTAS ANUALES CONSOLIDADAS

a) Imagen fiel

Las Cuentas Anuales consolidadas adjuntas, que están formadas por el balance, la cuenta de pérdidas y ganancias y la memoria se han preparado a partir de los registros contables de Estabanell y Pahisa S A, y de sus sociedades participadas, habiéndose aplicado las disposiciones legales vigentes en materia contable con objeto de mostrar la imagen fiel del patrimonio, de la situación financiera y de los resultados del Grupo.

Los criterios seguidos para la consolidación son los que quedan definidos en las normas para la formulación de cuentas anuales consolidadas aprobadas por el R.D. 1815/1991 de 20 de Diciembre, habiéndose realizado los ajustes de consolidación necesarios y las eliminaciones correspondientes entre las sociedades consolidadas. Dada la relación de dominio de la matriz con las dependientes, la consolidación se ha efectuado aplicando la integración global. No hay intereses de socios externos debido a que la sociedad matriz tiene el 100 % del capital de las dos sociedades dependientes.


Con fecha 1 de julio de 2001, todas las sociedades del grupo se han adaptado al euro, realizando a partir de esta fecha todas las transacciones reflejadas en los registros contables en esta moneda. La conversión se ha hecho de acuerdo con las disposiciones del artículo 11 de la Ley 46/1998 de 17 de diciembre. Los efectos de los redondeos no han sido significativos.

b) Principios contables

Las cuentas anuales se han preparado aplicando los principios contables generalmente aceptados.

c) Comparación de la información

Los importes correspondientes al balance de situación y a la cuenta de pérdidas y ganancias del ejercicio anterior se han convertido a euros a efectos comparativos. El perímetro de consolidación es el mismo que el ejercicio anterior.



Las cuentas son comparativas y asimismo, para que la comparación entre las cuentas de los dos ejercicios fuera homogénea, se ha hecho cuando ha sido necesario las reclasificaciones oportunas en las cuentas anuales correspondientes al ejercicio cerrado a 30 de junio de 2001.

d) Agrupación de partidas

No ha sido necesario realizar agrupaciones de partidas del Balance de Situación ni de la Cuenta de Pérdidas y Ganancias para mostrar la imagen fiel.

e) Separación contable por actividades

En las normas de adaptación del Plan General de Contabilidad a las empresas del sector eléctrico, se establece la necesidad de separar la información referente a activos, pasivos, gastos e ingresos por cada una de las actividades realizadas por la empresa a que se refiere la Ley 54/1997.

Estas cuentas anuales, que han sido formuladas por los Administradores de la Compañía, se someterán a la aprobación de su Accionista único, estimándose que serán aprobadas sin modificaciones.

NOTA 3. NORMAS DE VALORACIÓN

Los principales criterios seguidos por el Grupo han sido los siguientes:

A) Transacciones entre sociedades consolidadas

Todas las cuentas, transacciones y beneficios significativos importantes entre sociedades consolidadas por integración global han sido eliminados en el proceso de consolidación y se han realizado en base a lo establecido a este respecto en el Real Decreto 1815/1991, de 20 de diciembre.

B) Homogeneización de criterios


Todas las sociedades del grupo consolidado tienen la misma fecha de cierre y siguen los mismos criterios de valoración.

C) Gastos de Establecimiento

Los gastos de establecimiento están formados por gastos de constitución de MERCATOR.

Figuran contabilizados por los costes incurridos, fundamentalmente, gastos en concepto de honorarios, escrituras, registro, etc., netos de las amortizaciones practicadas.

Estos gastos se amortizan con criterio lineal en cinco años, recogiendo los importes correspondientes a la amortización practicada en el ejercicio en el epígrafe "Dotaciones para amortizaciones de inmovilizado" de la Cuenta de Pérdidas y Ganancias adjunta.



D) Inmovilizado Inmaterial

Se han activado los costes derivados de las aplicaciones informáticas, así como los derechos de uso, encontrándose valoradas por su precio de adquisición. No se han incluido los costes devengados como consecuencia de la modificación de aplicaciones o sistemas informáticos ya existentes, ni los costes de mantenimiento de las aplicaciones informáticas.

La amortización se calcula linealmente a razón del 25% a partir del mes siguiente de su adquisición.

E) Inmovilizado Material


El inmovilizado material se encuentra valorado a su precio de adquisición, incrementado en su caso por las actualizaciones practicadas según lo establecido por las diversas disposiciones legales, siendo la última aplicada a EPSA y a EYPESA la correspondiente al Real Decreto Ley 7/1996.

Las ampliaciones, mejoras y grandes reparaciones, se activan cuando suponen un alargamiento de la vida útil estimada. Las reparaciones que no representan una ampliación de la vida útil y los gastos de mantenimiento se contabilizan como gastos del ejercicio.

La dotación a la amortización se calcula mediante el método lineal a partir del mes siguiente de su puesta en funcionamiento, siendo los años de vida útil, los siguientes:

<u>Generación Eléctrica</u>	
- Obras hidráulicas fijas	33
- Compuertas y rejas	25
- Conducciones forzadas	25
- Contadores	8
- Planta cogeneración	10
- Centrales hidroeléctricas	20
<u>Actividad textil</u>	
- Edificios industriales	33
- Maquinaria e instalaciones textiles	8
- Equipos informáticos	4
- Elementos de transporte	6
- Mobiliario	10
<u>Transporte y comercialización energía</u>	
- Centrales hidroeléctricas y edificios	33
- Instalaciones técnicas	10/25
- Maquinaria eléctrica	10
- Equipo telecontrol	8
- Útiles y herramientas	3
- Mobiliario	10
- Elementos de transporte	6
- Equipos proceso información	4

Los coeficientes aplicados se consideran de acuerdo con la vida útil estimada de los mismos.



F) Inversiones financieras

Se valoran de acuerdo con los importes nominales realmente invertidos. Sus rendimientos se contabilizan como ingresos del ejercicio de acuerdo con el criterio del devengo.

Todos los créditos o deudas cuyo plazo de vencimiento sea superior a 12 meses, contados desde el 30 de junio de 2002, se consideran a largo plazo.

Al final de ejercicio se efectúa la corrección valorativa necesaria sobre las inversiones financieras de conformidad con la valoración de los últimos balances aprobados o de la cotización media del último trimestre.

G) Existencias

Las materias primas y auxiliares correspondientes a la actividad textil de la Compañía matriz se valoran al precio medio ponderado de adquisición. Los productos en proceso y las existencias de productos terminados son valorados al coste de producción. El coste de producción se determina añadiendo al coste de adquisición de las materias primas y otras materias consumibles, los costes directamente imputables al artículo, así como la parte que razonablemente corresponde de los costes indirectos imputables al mismo en la medida en que esos costes correspondan al proceso de fabricación.

La imputación de los costes conjuntos para la diversidad de artículos obtenidos simultáneamente en el proceso productivo se realiza procurando que sea proporcional a su valor de mercado.

Al final del ejercicio, y para los elementos fuera de temporada, se efectúan los ajustes o provisiones necesarias al objeto de adecuar los precios de coste de forma que no superen al valor de mercado.


Para la actividad eléctrica, los repuestos o piezas que pueda haber en el almacén son considerados como inmovilizaciones en curso.

H) Acciones propias

No existen, al cierre del ejercicio, acciones de la propia sociedad dominante en el activo del Balance.

I) Energía pendiente de facturar en Estabanell y Pahisa Energía S A

Dentro de epígrafe *"Importe neto de la cifra de negocios - Ventas de energía"* de la cuenta de pérdidas y ganancias adjunta se incluye una estimación de la energía suministrada por Estabanell y Pahisa Energía SA que se encuentra pendiente de facturación porque el periodo habitual de lectura de contadores no coincide con el cierre del ejercicio. Al 30 de junio de 2002 la estimación de la energía pendiente de facturar asciende a 1.331.035,5 euros. Dicho importe se incluye en el epígrafe *"Deudores - Clientes por ventas y prestación de servicios"* del activo del balance de situación. Asimismo, se ha cancelado la estimación realizada en junio de 2001, que ascendía a un montante de 1.239.984,13 euros.



J) Deudas a corto y largo plazo

Las cuentas de crédito bancarias figuran por el importe dispuesto realmente. La clasificación a corto y largo plazo se realiza teniendo en cuenta el plazo previsto para el vencimiento, enajenación o cancelación de las obligaciones. Se considera a largo plazo cuando es superior a un año a partir de la fecha de cierre del ejercicio.

K) Impuesto sobre Beneficios

El gasto por Impuesto de Sociedades se calcula en función del resultado económico antes de impuestos, aumentado o disminuido, según corresponda, por las diferencias permanentes y/o temporales para obtener el resultado fiscal, el cual constituye la base imponible de dicho impuesto.

El Grupo tributa en régimen consolidado en el impuesto sobre Sociedades con el número 149/99 por haber obtenido autorización para ello. En la consolidación se incluyen las sociedades Estabanell y Pahisa SA, Estabanell y Pahisa Energía S A y Estabanell y Pahisa Mercator S A.

L) Transacciones en moneda extranjera

A las operaciones realizadas en moneda extranjera se les ha aplicado el tipo de cambio vigente en el momento en que aquéllas se han efectuado. Las cuentas corrientes en divisas se han regularizado al final de ejercicio en función del cambio vigente al cierre del mismo, pasando a diferencias de cambio, negativas o positivas, en función del tipo de variación experimentada.

M) Ingresos y Gastos


Los ingresos y gastos en general se registran contablemente en función del periodo del devengo y con independencia del momento en que se produce la corriente monetaria o financiera derivada de ellos y, en consecuencia, se procede a la pertinente periodificación cuando es necesario.

De acuerdo con el criterio de prudencia, las Compañías del grupo contabilizan, al cierre del ejercicio, los beneficios realmente obtenidos, en tanto que las pérdidas y los riesgos previsibles se contabilizan tan pronto como son conocidos.

N) Actuación sobre el medio ambiente

La Compañía, en su objetivo de eliminar o reducir los riesgos y el impacto en el entorno medio ambiental, en la actividad textil, con utilización de una planta depuradora en Centelles, y con diversos saltos hidroeléctricos y equipos de generación eléctrica, realiza inversiones de adecuación de las instalaciones actuales. En la actividad de transporte y distribución realiza inversiones en planes de adecuación de las instalaciones actuales, mediante la sustitución y la instalación de sistemas de protección para las aves, el soterramiento de líneas y otras.

Teniendo en cuenta la complejidad de los proyectos de inversión, resulta difícil separar los importes destinados específicamente al impacto medioambiental y el ahorro y la eficiencia energética, excepto los gastos de funcionamiento de la depuradora de aguas residuales, los gastos destinados a mejoras en los saltos de agua y los gastos específicos de limpieza de los bosques en la puesta en funcionamiento de nuevas líneas o de mantenimiento.



NOTA 4.- FONDO DE COMERCIO DE CONSOLIDACIÓN

No hay fondo de comercio de consolidación

NOTA 5.- GASTOS DE ESTABLECIMIENTO

Los movimientos habidos durante el ejercicio en este epígrafe han sido los siguientes

GASTOS DE ESTABLECIMIENTO	SALDO 30.06.01	Adiciones	Amortización	SALDO A 30.06.02
Gastos de constitución	3.443,78	0,00	(745,76)	2.698,02
TOTALES	3.443,78	0,00	(745,76)	2.698,02

NOTA 6. INMOVILIZADO INMATERIAL

Los movimientos que se han producido en este epígrafe del balance en el ejercicio finalizado al 30 de junio de 2.002 se expresan a continuación:

INMOVILIZADO INMATERIAL	SALDO 30.06.01	Adiciones	Bajas / Traspasos	SALDO A 30.06.02
Concesiones, patentes,....	120.605,01	59.671,32	0,00	180.276,33
Aplicaciones informáticas	352.407,22	126.086,21	0,00	478.493,43
TOTALES	473.012,23	185.757,53	0,00	658.769,76


Amortizaciones	SALDO 30.06.01	Dotación ejercicio	Bajas / Traspasos	SALDO A 30.06.02
Concesiones, patentes,....	0,00	2.047,06	0,00	2.047,06
Aplicaciones informáticas	168.758,07	99.785,89	(6.820,07)	261.723,89
TOTALES	168.758,07	101.832,95	(6.820,07)	263.770,95
VALOR NETO	304.254,16			394.998,81

Las Concesiones Administrativas pertenecen únicamente a la Sección Eléctrica y han sido adquiridas a título oneroso.

NOTA 7. INMOVILIZADO MATERIAL

El detalle y movimiento del inmovilizado material en el ejercicio cerrado al 30 de junio de 2.002 son como sigue:

INMOVILIZADO MATERIAL	SALDO 30.06.01	Altas	Bajas/ Traspasos	SALDO 30.06.02
Terrenos y construcciones	11.448.220,75	47.237,43	(19.936,70)	11.475.521,48
Instalación técnicas y maquinaria	57.140.232,53	203.168,30	4.104.116,95	61.447.517,78
Otro inmovilizado	2.009.592,04	131.043,76	(97.724,40)	2.042.911,40
Inmoviliz. en curso	2.849.446,26	4.413.441,99	(4.689.722,30)	2.573.165,95
TOTALES	73.447.491,58	4.794.891,48	(703.266,45)	77.539.116,61



El detalle y movimiento de las amortizaciones y provisiones del inmovilizado material en el ejercicio cerrado al 30 de junio de 2.002 son como sigue:

Amortizaciones	Saldo a 30.06.01	Dotación ejercicio	Bajas / Traspasos	Saldo a 30.06.02
Terrenos y construcciones	4.181.230,51	331.530,07	0,00	4.512.760,58
Instalación técnicas y maquinaria	33.350.085,38	3.371.246,85	(608.169,94)	36.113.162,29
Otro Inmovilizado	1.470.766,37	203.558,27	(85.320,63)	1.589.004,01
Inmoviliz. En curso	0,00	0,00	0,00	0,00
TOTAL amortizac.	39.002.082,26	3.906.335,19	(693.490,57)	42.214.926,88
Provisiones	470.997,50	118.414,06	0,00	589.411,56
Valor neto	33.974.411,82			34.734.778,17

Estabanell y Pahisa S A, y Estabanell y Pahisa Energía S A, acogiéndose a lo que establece el artículo 5 del Real Decreto Ley 7/1996, del 7 de junio, procedieron a la actualización de su inmovilizado material de acuerdo con las normas del Real Decreto 2607/1996, del 20 de diciembre. La actualización ha representado para el Grupo, una vez deducido el impuesto del 3% que gravó estas actualizaciones, un incremento de las reservas de revalorización de 8.470 miles de euros, siendo de 1.312 miles de euros en la matriz y de 7.158 miles de euros en EYPESA.


El desglose del inmovilizado a 30 de junio de 2002, de acuerdo con las actividades que desarrolla el Grupo, resulta como sigue:

Actividad Eléctrica (Generación, distribución, transporte y comercialización)

	Inmovilizado material	Amortización Acumulada	Provisiones	Valor Neto
Terrenos y construcciones	8.082.923,00	2.740.780,28	0,00	5.342.142,72
Instalaciones, maquinaria	51.683.840,36	28.324.364,71	0,00	23.359.475,65
Otro Inmovilizado	1.233.803,66	903.742,69	0,00	330.060,97
Anticipos, inmovilizado en curso	1.865.982,40	0,00	0,00	1.865.982,40
Provisiones	0,00	0,00	589.411,56	(589.411,56)
TOTAL ELÉCTRICO	62.866.549,42	31.968.887,68	589.411,56	30.308.250,18

La Actualización realizada de acuerdo con R.D.LEY 7/1996 representa para la actividad eléctrica un importe de 7.650 miles de euros.

Las compras de este ejercicio fueron 4.155 miles de euros y la dotación a la amortización de 3.644 miles de euros y una provisión de 118 miles de euros (Nota 14 c)).



Actividad Textil

	Inmovilizado material	Amortización. Acumulada	Provisiones	Valor Neto
Terrenos y construcciones	3.392.598,48	1.771.980,30	0,00	1.620.618,18
Instalaciones técnicas y maquinaria	9.763.677,42	7.788.797,58	0,00	1.974.879,84
Otro inmovilizado.	809.107,74	685.261,32	0,00	123.846,42
Anticipos, inmovilizado en curso	707.183,55		0,00	707.183,55
TOTAL TEXTIL	14.672.567,19	10.246.039,20	0,00	4.426.527,99
TOTAL GRUPO	77.539.116,61	42.214.926,88	589.411,56	34.734.778,17

La Actualización realizada de acuerdo con R.D.LEY 7/1996 representa para la actividad textil un importe de 983 miles de euros.

Las adiciones de este ejercicio en la actividad textil fueron de 611 miles de euros y la dotación a la amortización de 767 miles de euros.


Las otras revalorizaciones netas acumuladas al cierre del ejercicio, realizadas al amparo de la Ley 9/1983, ascienden 2.942 miles de euros.

NOTA 8. INVERSIONES FINANCIERAS

A) Inmovilizaciones financieras

La composición de este epígrafe, todo a largo plazo, es como sigue:

	Saldo 30.06.01	Altas	Bajas/ Traspasos	Saldo a 30.06.02
Participac. Empresa asociadas	30.050,00	0,00	(30.050,00)	0,00
Créditos Empresas asociadas	9.000,00	0,00	(9.000,00)	0,00
Cartera de valores	140.841,69	60.160,00	(12.000,00)	189.001,69
Otros Créditos	163.587,19	51.042,03	(87.730,58)	126.898,64
Depósitos y Fianzas	42.987,28	180,30	(3.465,13)	39.702,45
TOTAL	386.466,16	111.382,33	(142.245,71)	355.602,78



Participaciones en capital en empresas asociadas

El desglose y los movimientos del ejercicio resulta como sigue:

SOCIEDAD	% Part.	Saldo 30.06.01	Adiciones	Bajas	Saldo a 30.06.02
Textura International SRL	50,00	30.050,00	0,00	(30.050,00)	0,00
TOTALES		30.050,00	0,00	(30.050,00)	0,00

Durante el ejercicio se ha disuelto la sociedad por falta de rentabilidad. Se han cancelado todas las deudas con EPSA(Nota 14 c)).

B) Inversiones financieras temporales

El desglose y los movimientos del ejercicio resulta como sigue:

	Saldo a 30.06.01	Altas	Bajas	Traspasos	Saldo a 30.06.02
Créditos empresas asociadas	151.994,16	0,00	(151.994,16)	0,00	0,00
Otros créditos	421.908,22	43.234,62	(102.485,66)	87.730,58	450.387,76
TOTAL NETO	573.902,38	43.234,62	(254.479,82)	87.730,58	450.387,76

NOTA 9. EXISTENCIAS

Tal como se comenta en la Nota 3 G), las existencias de la actividad eléctrica se han considerado como inmovilizaciones en curso, habiéndose traspasado su saldo inicial a dicha cuenta. Por tanto, la totalidad de existencias que aparecen en este epígrafe del balance corresponden a la actividad textil.

No existen limitaciones en la disponibilidad, compromisos firmes de compra o venta, ni contratos de futuros que sean relevantes, salvo los habituales a la actividad que desarrolla la Compañía.

NOTA 10. FONDOS PROPIOS

La composición de este epígrafe y el detalle de las distintas cuentas que lo componen, resulta como sigue:

FONDOS PROPIOS	Saldo a 30.06.01	Adiciones	Bajas/ Traspasos	Saldo a 30.06.02
Capital	3.332.894,59	0,00	0,00	3.332.894,59
Reserv reval.RDL 7/96	1.311.500,34	0,00	0,00	1.311.500,34
Reserva Legal	666.578,92	0,00	0,00	666.578,92
Reservas especiales	130.284,38	0,00	(17.052,45)	113.231,93
Reservas voluntarias	29.297.976,49	2.248.303,26	0,00	31.546.279,75
Reservas sociedades consolidadas	8.229.537,98	231.050,12	(573,43)	8.460.014,67
Resultado Consolid. 2000	2.461.727,52	0,00	(2.461.727,52)	0,00
Resultado Consolid. 2001	0,00	1.014.914,66	0,00	1.014.914,66
TOTAL	45.430.500,22	3.494.268,04	(2.479.353,40)	46.445.414,86



a) Capital suscrito

Durante el ejercicio se ha procedido a red denominar el capital en euros. La Sociedad, en cumplimiento del acuerdo establecido en la Junta General de Accionistas del día 29 de noviembre de dos mil uno, y al amparo de lo dispuesto en la Ley 46/1998 de 17 de diciembre sobre introducción del Euro, red denominó en euros el capital social y el valor nominal de las acciones.

Por tanto, el capital social de la Compañía dominante está representado por 1.109.094 acciones nominativas, de 3,005060 euros nominales cada una, totalmente suscritas y desembolsadas, confiriendo todas ellas iguales derechos a sus poseedores.

La sociedad tiene la totalidad de las acciones admitidas a cotización en el segundo mercado de valores.

No hay acciones de la sociedad dominante en poder de sociedades del grupo.

b) Reservas de revalorización

La Reserva de revalorización R.D.L 7/96 corresponde a la actualización de balances regulada en el artículo 5 del Real Decreto Ley 7/1996, de 7 de junio, realizada por Estabanell y Pahisa S A. El saldo de esta cuenta no se podrá disponer hasta que no sea comprobada por la Administración tributaria. El plazo para realizar la comprobación es de tres años, contados a partir de la fecha de cierre del balance en que consten las operaciones de actualización.

c) Reserva legal

La reserva legal está dotada al límite del 20% establecido legalmente y sólo podrá destinarse para aumentar el capital social en la parte de su saldo que exceda del 10 % del capital ya aumentado. Salvo para la finalidad mencionada anteriormente, y mientras no supere el 20% del capital social, esta reserva podrá destinarse a la compensación de pérdidas, siempre que no existan otras reservas disponibles suficientes para este fin.

d) Reservas en sociedades consolidadas

La variación de las Reservas en Sociedades consolidadas está motivada por:

<ul style="list-style-type: none"> • Dotación Reserva Legal Estabanell y Pahisa Energía S A • Resultados negativos Estabanell y Pahisa Mercator S A 	231.050,12 (573.43)
	230.476,69

Dentro de la cuenta "Reservas de Sociedades consolidadas", se incluyen 7.158.433,39 euros que corresponden a la Reserva de revalorización 1.996 de Estabanell y Pahisa Energía S A que corresponde a la actualización de balances regulada en el artículo 5 del Real Decreto Ley 7/1996, de 7 de junio. En el ejercicio 1997/1998 la Administración Tributaria realizó la comprobación. En el presente ejercicio el saldo de esta cuenta corresponde íntegramente a las reservas de EYPESA.



e) Resultados del ejercicio

Todos los resultados corresponden a la sociedad dominante, al no haber socios externos.

NOTA 11. DEUDAS NO COMERCIALES

a) Deudas con entidades de crédito

Todas las deudas con entidades de crédito corresponden a la sociedad matriz, cuyo desglose queda como sigue:

1) Préstamo Hipotecario a largo plazo:

Este préstamo corresponde a la subrogación de una hipoteca de un local adquirido como pago de una deuda de un cliente.	56.602,78
--	-----------

2) Pólizas a corto plazo:

Saldo dispuesto en pólizas de crédito	1.650.743,53
Intereses devengados	13.702,82

La Compañía matriz tiene un límite concedido de 4.208 miles de euros, siendo todos en euros.

3) Líneas de descuento a corto plazo:

- Importe total descontado en efectos negociados	1.677.879,04
--	--------------


La Compañía tiene concedidas líneas descuento a corto plazo por 3.605 miles de euros.

Total a corto plazo	3.342.325,39
---------------------	--------------

La totalidad de estas operaciones de financiación devenga intereses de mercado.

NOTA 12. SITUACIÓN FISCAL

Tal como se indica en la nota 3 K), el grupo tributa en régimen de tributación consolidado. Las Compañías que forman el grupo consolidado fiscal del ejercicio cerrado a 30 de junio de 2002 son: Estabanell y Pahisa Energía S A, Estabanell y Pahisa Mercator S A y Estabanell y Pahisa SA, esta última como cabecera de grupo. La conciliación del resultado contable del ejercicio cerrado a 30 de junio 2002 con la base imponible del impuesto de Sociedades se ha previsto como sigue:



- Resultado contable del ejercicio	1.014.914,66
- Impuesto Sobre Sociedades	492.029,32
- Diferencias permanentes	
Aumentos origen en el ejercicio	204,34
Disminuciones en el origen en el ejercicio	0,00
- Diferencias temporales	
Aumentos con origen en ejercicios anteriores (Reinversión)	96.938,92
Aumentos con origen en ejercicios anteriores (Leasing)	192.921,80
Disminuciones con origen en el ejercicio	<u>76.947,82</u>
- Base Imponible (Resultado fiscal)	1.720.061,22

La liquidación del impuesto de sociedades consolidado se ha previsto como sigue:

- Base imponible	<u>1.720.061,22</u>
- Cuota Integra Grupo	602.021,43
- Deducciones	<u>35.472,59</u>
- Cuota líquida	566.548,84
- Retenciones y Pagos a Cuenta	<u>644.683,36</u>
- Cuota del Ejercicio a devolver	78.134,52


Las diferencias temporales se originan, en cuanto a las disminuciones por el diferimiento de la tributación, de acuerdo con la normativa fiscal aplicable proveniente de plusvalías obtenidas por venta de unos terrenos y maquinaria de su patrimonio. Las inversiones ya realizadas a partir del año anterior a la obtención de la plusvalía y la que realizara en los próximos ejercicios, permitirán cumplir el requisito de la reinversión. El importe diferido se recuperará en los periodos impositivos en los que se amorticen los elementos en que se materialice la citada inversión. Los aumentos con origen en ejercicios anteriores vienen determinados por la dotación a la amortización de los bienes reinvertidos y por los bienes adquiridos en su momento en régimen de arrendamiento financiero.

La información correspondiente al diferimiento de beneficios y de la exención por reinversión se incluye como ANEXO II.

Las sociedades del Grupo tiene pendientes de inspeccionar los ejercicios 1997 a 2001 para todos los impuestos que le son de aplicación. Los administradores no esperan que se produzcan pasivos adicionales de consideración para la sociedad como consecuencia de la inspección de los ejercicios pendientes.

Las deducciones que han tenido lugar durante el ejercicio corresponden a cursos de formación profesional y participaciones en ferias y congresos.

A causa de posibles interpretaciones diferentes de la normativa fiscal aplicable a algunas operaciones, podría haber determinados pasivos fiscales de carácter contingente para los periodos no inspeccionados y no prescritos. No obstante, en opinión de los Administradores, no se espera que se devenguen pasivos fiscales adicionales que puedan alterar significativamente los estados financieros tomados en su conjunto.



NOTA 13. GARANTIAS COMPROMETIDAS CON TERCEROS

La sociedad del grupo Estabanell y Pahisa Mercator, S.A. recibe avales a través de la empresa Estabanell y Pahisa Energía, S.A. por un importe de 601.012 euros, para dar cumplimiento a las "Reglas de funcionamiento del Mercado de Producción de Energía Eléctrica" para ser Agente del Mercado. Además, existen pequeñas garantías en avales bancarios de carácter poco significativo.

NOTA 14. INGRESOS Y GASTOSa) Cifra de negocios

La distribución del importe neto de la cifra de negocios por líneas de productos ha sido la siguiente en el ejercicio 2001/2002:

- Ventas Sección Textil		
- Nacional	11.907.210,50	
- Exportación	<u>4.393.395,22</u>	16.300.605,72
Ventas actividad Eléctrica		
- Distribución	22.472.283,95	
- Comercialización energía	1.886.469,59	
- Compensaciones Elec.,	378.979,48	
- Prestación servicios y otros	<u>1.051.070,48</u>	<u>25.788.803,50</u>
- Total		42.089.409,22

A 30 de junio de 2002 la Compañía del grupo Estabanell y Pahisa Energía S.A. tiene pendiente de recibir, y por tanto de contabilizar, estimativamente unos 329.766,46 euros correspondientes a las compensaciones por compra de energía a EPSA encuadrada en el Régimen Especial, periodo enero 2002 a junio 2002.

No se presenta su distribución por zonas geográficas, pues facilitar dicha información podría acarrear graves perjuicios a la labor comercial del Grupo.


Contribución a las ventas y a los resultados del Grupo:

	Importes netos de la cifra de negocio	Aportación al resultado
Estabanell y Pahisa S A	16.300.605,72	(1.075.359,15)
Estabanell y Pahisa Energía S A	23.891.277,85	2.084.748,99
Estabanell y Pahisa Mercator S A	<u>1.897.525,65</u>	<u>5.524,82</u>
TOTAL	42.089.409,22	1.014.914,66

b) Personal

La plantilla media empleada en el ejercicio ha sido de 308 personas distribuidas según categorías, del siguiente modo:

Directivos	7
Técnicos y administrativos	85
Otro personal	<u>216</u>
Total	308



c) Gastos e Ingresos extraordinarios y de otros ejercicios

A continuación se detallan los gastos e ingresos de carácter extraordinario:

Concepto	Ingreso	Gasto
Venta inmovilizado	75.850,07	
Provisión inmovilizado		118.414,06
Baja Cartera de control		30.050,00
Extraordinarios	2.741,19	13.062,02
De ejercicios anteriores	<u>108.703,72</u>	<u>64.719,04</u>
	187.294,98	226.245,12

Se ha dotado una provisión de inmovilizado por los activos originarios de Eléctrica Masíes, S.A., fusionada con EPSA el ejercicio anterior, por activos no utilizados, de un importe de 118.414,06 euros (Nota 7). La baja de cartera de control se origina por la liquidación de la empresa asociada Textura Internacional S.R.L. (Nota 8 A).

NOTA 15. OTRA INFORMACIÓN

Las remuneraciones satisfechas durante el ejercicio cerrado a 30 de junio 2002 al Consejo de Administración, que afecta a cinco consejeros, ha sido de 29 miles de euros en concepto de dietas. Además, los consejeros ejecutivos han devengado, como ingresos salariales, 288 miles de euros y 337 miles de euros por remuneración estatutaria.

NOTA 16. - MEDIO AMBIENTE

Tal como se comenta en la Nota 3 N) las Compañías del grupo EPSA realizan una serie de actuaciones relacionadas con el medio ambiente, entre las que cabe destacar, entre otros, el gasto en la limpieza de los bosques por los que atraviesa las líneas de distribución por un importe de 361 miles de euros durante el ejercicio.


La puesta en funcionamiento de la planta de cogeneración eléctrica, aporta una notable disminución en la contaminación ambiental, así como un acusado descenso en el consumo de recursos energéticos, por el cambio de los mismos a otra fuente de energía no renovable de carácter mucho menos contaminante como es el gas.

Las distintas actuaciones realizadas a fin de optimizar las instalaciones de los saltos hidroeléctricos contemplan un mejor aprovechamiento de las energías renovables para la producción de electricidad.

No se espera que se devenguen pasivos por cuestiones de impacto ambiental.

NOTA 17. ACONTECIMIENTOS POSTERIORES AL CIERRE

No hay más hechos relevantes posteriores al cierre del ejercicio que los que se mencionan en el Informe de Gestión.



En Barcelona, a treinta de setiembre de dos mil dos.

Francisco Estabanell Demestre

Presidente y Consejero

Salvador Pujadas Forgas

Consejero

Francisco Estabanell Suquet

Consejero

José María Pujadas Martí

Consejero

Francisco Estabanell Raventós

Consejero

Oriol Tintoré Auger

Consejero

Andrés Bellido Pujadas

Consejero






Estabanell
y Pahisa, S.A.
Since 1880



mercator

Estabanell y Pahisa, S.A.
Cuentas Anuales Consolidadas

ANEXO I



Balance y Cuenta de Pérdidas y Ganancias por Actividades del Ejercicio cerrado al 30 de Junio de 2002

YANIVIN BERNARDINELL y Pahisa S.A.

NIF A-08016057

CONCEPTOS

ACTIVO

1. ACCIONISTAS (SOCIOS) POR DESEMBOLOSOS NO EXIGIDOS
2. INMOVILIZADO
- 2.0 GASTOS ESTABLECIMIENTO
- 2.1 INMOVILIZACIONES INMATERIALES
- 2.2 INMOVILIZACIONES MATERIALES
- 2.2.0 Terrenos y Construcciones
- 2.2.1 Instalaciones técnicas de energía eléctrica
- 2.2.2 Otro Inmovilizado material
- 2.2.3 Instalaciones técnicas de energía en curso
- 2.2.4 Anticipos y otras Inmovilizaciones en curso
- 2.2.6 Amortizaciones de instalaciones técnicas de energía eléctrica
- 2.2.7 Otras amortizaciones
- 2.2.8 Provisiones
- 2.3 INMOVILIZACIONES FINANCIERAS
- 2.4 ACCIONES PROPIAS
4. GASTOS A DISTRIBUIR EN VARIOS EJERCICIOS
5. ACTIVO CIRCULANTE
- 5.1 EXISTENCIAS
- 5.2 CLIENTES
- 5.2 OTRO ACTIVO CIRCULANTE

TOTAL ACTIVO

PASIVO

1. FONDOS PROPIOS
2. INGRESOS A DISTRIBUIR EN VARIOS EJERCICIOS
3. PROVISIONES PARA RIESGOS Y GASTOS
4. ACREEDORES A LARGO PLAZO
5. ACREEDORES A CORTO PLAZO

TOTAL PASIVO

POR ACTIVIDADES

EJERCICIO 2001/2002

EJERCICIO 2000/2001

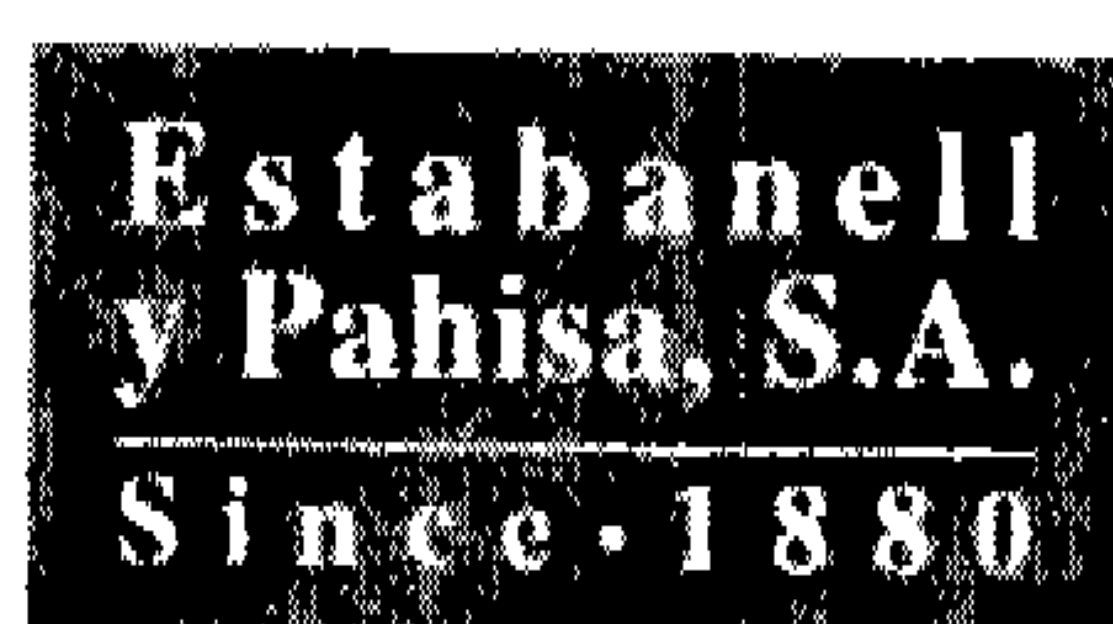
CONCEPTOS	EJERCICIO 2001/2002					EJERCICIO 2000/2001				
	GENERACIÓN ENERGÍA	DISTRIBUCIÓN ENERGÍA	COMERCIALIZACIÓN ENERGÍA	OTRAS	TOTAL	GENERACIÓN ENERGÍA	DISTRIBUCIÓN ENERGÍA	COMERCIALIZACIÓN ENERGÍA	OTRAS	TOTAL
	Importe	Importe	Importe	Importe	Importe	Importe	Importe	Importe	Importe	Importe
1. ACCIONISTAS (SOCIOS) POR DESEMBOLOSOS NO EXIGIDOS	0,00	0,00	0,00	0,00	0,00	0,00	0,00	0,00	0,00	0,00
2. INMOVILIZADO	2.953.082,36	27.568.387,75	156.587,36	4.810.020,30	35.488.077,77	4.178.475,04	26.227.698,74	144.298,10	4.118.104,04	34.668.575,92
2.0 GASTOS ESTABLECIMIENTO	0,00	0,00	2.698,02	0,00	2.698,02	0,00	0,00	3.443,78	0,00	3.443,78
2.1 INMOVILIZACIONES INMATERIALES	120.605,01	150.928,50	625,68	122.839,62	394.998,81	120.602,01	37.093,01	0,00	146.559,14	304.254,16
2.2 INMOVILIZACIONES MATERIALES	2.832.477,35	27.397.217,32	78.555,50	4.426.527,99	34.734.778,16	4.057.873,03	26.182.704,10	79.942,57	3.653.892,12	33.974.411,82
2.2.0 Terrenos y Construcciones	1.013.439,16	7.069.483,84	0,00	3.392.598,48	11.475.521,48	977.833,90	7.059.086,32	0,00	3.411.300,53	11.448.220,75
2.2.1 Instalaciones técnicas de energía eléctrica	4.774.828,82	46.834.595,72	102.579,62	249.571,42	51.961.575,58	4.722.392,51	42.199.829,91	91.949,02	0,00	47.014.171,44
2.2.2 Otro Inmovilizado material	0,00	1.233.803,66	0,00	10.323.213,74	11.557.017,40	0,00	1.126.735,61	0,00	11.008.917,52	12.135.653,13
2.2.3 Instalaciones técnicas de energía en curso	0,00	1.814.526,01	0,00	0,00	1.814.526,01	0,00	2.603.128,27	0,00	246.317,99	2.849.446,26
2.2.4 Anticipos y otras Inmovilizaciones en curso	0,00	23.292,58	0,00	707.183,55	730.476,13	0,00	0,00	0,00	0,00	0,00
2.2.6 Amortizaciones de instalaciones técnicas de energía eléctrica	-2.366.379,07	-28.674.741,80	-24.024,12	0,00	-31.065.144,99	-2.113.350,88	-26.028.125,12	-12.006,45	-10.070.648,92	-38.224.131,37
2.2.7 Otras amortizaciones	0,00	-903.742,69	0,00	-10.246.039,20	-11.149.781,89	0,00	-777.950,89	0,00	-941.995,00	-1.719.945,89
2.2.8 Provisiones	-589.411,56	0,00	0,00	0,00	-589.411,56	470.997,50	0,00	0,00	0,00	470.997,50
2.3 INMOVILIZACIONES FINANCIERAS	0,00	20.241,93	74.708,16	260.652,69	355.602,78	0,00	7.901,63	60.911,75	317.652,78	386.466,16
2.4 ACCIONES PROPIAS	0,00	0,00	0,00	0,00	0,00	0,00	0,00	0,00	0,00	0,00
4. GASTOS A DISTRIBUIR EN VARIOS EJERCICIOS	0,00	0,00	0,00	0,00	0,00	0,00	0,00	0,00	0,00	0,00
5. ACTIVO CIRCULANTE	0,00	7.655.489,31	980.087,83	15.220.452,45	23.856.029,59	0,00	6.369.396,97	991.933,50	15.839.304,82	23.200.635,29
5.1 EXISTENCIAS	0,00	0,00	0,00	8.609.762,26	8.609.762,26	0,00	49.152,55	0,00	8.859.732,06	8.908.884,61
5.2 CLIENTES	0,00	5.190.080,88	515.651,23	5.949.597,53	11.655.329,64	0,00	5.021.023,65	415.062,40	6.284.183,84	11.720.269,89
5.2 OTRO ACTIVO CIRCULANTE	0,00	2.465.408,43	464.436,60	661.092,66	3.590.937,69	0,00	1.299.220,77	576.871,10	695.388,92	2.571.480,79
TOTAL ACTIVO	2.953.082,36	35.223.877,06	1.136.675,19	20.030.472,75	59.344.107,36	4.178.475,04	32.597.095,71	1.136.231,60	19.957.408,86	57.869.211,21
PASIVO										
1. FONDOS PROPIOS	2.890.604,59	30.924.473,13	681.020,01	11.949.317,13	46.445.414,86	4.178.475,04	31.085.886,52	675.495,19	11.409.663,56	47.349.520,31
2. INGRESOS A DISTRIBUIR EN VARIOS EJERCICIOS	0,00	55.317,39	0,00	0,00	55.317,39	0,00	0,00	0,00	0,00	0,00
3. PROVISIONES PARA RIESGOS Y GASTOS	0,00	0,00	0,00	0,00	0,00	0,00	0,00	0,00	0,00	0,00
4. ACREEDORES A LARGO PLAZO	0,00	17.399,02	0,00	56.602,78	74.001,80	0,00	5.179,66	0,00	63.938,85	69.118,51
5. ACREEDORES A CORTO PLAZO	62.477,77	4.226.687,52	455.655,18	8.024.552,84	12.769.373,31	0,00	1.506.029,53	460.736,41	8.483.806,45	10.450.572,39
TOTAL PASIVO	2.953.082,36	35.223.877,06	1.136.675,19	20.030.472,75	59.344.107,36	4.178.475,04	32.597.095,71	1.136.231,60	19.957.408,86	57.869.211,21

MA y Pabisa S.A.

NIF A-08016057


CONCEPTOS

CONCEPTOS	EJERCICIO 2001 / 2002					EJERCICIO 2000 / 2001				
	GENERACIÓN ENERGÍA	DISTRIBUCIÓN ENERGÍA	CONSERVACIÓN ENERGÍA	OTRAS	TOTAL	GENERACIÓN ENERGÍA	DISTRIBUCIÓN ENERGÍA	CONSERVACIÓN ENERGÍA	OTRAS	TOTAL
	Importe	Importe	Importe	Importe	Importe	Importe	Importe	Importe	Importe	Importe
Ventas netas y prestaciones de servicios	1.295.354,01	24.491.971,71	1.897.525,65	17.457.633,37	45.142.484,74	1.520.614,72	24.678.045,99	828.846,77	20.747.053,67	47.774.561,35
- Ventas imputadas entre actividades	1.295.354,01	600.693,86	0,00	1.157.027,65	3.053.075,52	1.520.614,72	320.600,82	0,00	1.063.886,24	2.905.101,78
Otros ingresos relacionados con la explotación	0,00	278.146,41	0,00	198.806,18	476.952,59	0,00	241.590,76	0,00	584.629,78	826.220,54
- Otros ingresos imputados entre actividades	0,00	0,00	0,00	0,00	0,00	0,00	0,00	0,00	0,00	0,00
= Valor de la producción	0,00	24.169.424,26	1.897.525,65	16.499.411,90	42.566.361,81	0,00	24.599.035,93	828.846,77	20.267.797,41	45.695.680,11
Consumos	0,00	12.467.357,79	1.808.947,79	8.825.197,43	23.101.503,01	0,00	12.773.408,32	792.500,21	12.199.101,02	25.765.009,55
- Compras imputadas entre actividades	0,00	(1.295.354,01)	(472.102,03)	0,00	(1.767.456,04)	0,00	(1.520.616,88)	(209.554,17)	0,00	(1.730.171,05)
Gastos Externos y de explotación	693.463,09	3.473.201,17	71.523,39	3.974.156,66	8.212.344,31	910.112,63	3.034.703,49	40.343,42	3.141.320,96	7.126.480,50
- Otros gastos imputados entre actividades	0,00	(1.080.624,50)	(64.707,15)	(78.478,45)	(1.223.810,10)	0,00	(1.032.330,93)	(31.553,14)	(111.046,65)	(1.174.930,72)
= Valor añadido de la empresa	(693.463,09)	10.604.843,81	553.863,65	3.778.536,26	14.243.780,63	(910.112,63)	11.343.871,93	237.110,45	5.038.422,08	15.709.291,83
Otros gastos	0,00	0,00	0,00	0,00	0,00	0,00	0,00	0,00	0,00	0,00
+ Otros ingresos	0,00	0,00	0,00	0,00	0,00	0,00	0,00	0,00	0,00	0,00
- Gastos de personal	0,00	2.917.359,82	0,00	5.334.356,56	8.251.716,38	0,00	2.870.061,83	0,00	5.460.454,81	8.330.516,64
= Resultado bruto de explotación	(693.463,09)	7.687.483,99	553.863,65	(1.555.820,30)	5.992.064,25	(910.112,63)	8.473.810,10	237.110,45	(422.032,73)	7.378.775,19
- Dotaciones para amortizaciones de inmovilizado	253.046,81	2.901.762,08	12.765,77	841.339,23	4.008.913,89	287.500,15	2.770.116,03	288,56	861.020,62	3.918.925,36
- Dotaciones al fondo de reversión	0,00	0,00	0,00	0,00	0,00	0,00	0,00	0,00	0,00	0,00
- Insolvencias de créditos y variación de las provisiones de tráfico	0,00	29.380,56	0,00	34.258,70	63.639,26	0,00	25.436,27	0,00	49.914,43	75.350,70
= Resultado neto de explotación	(946.509,90)	4.756.341,35	541.097,88	(2.431.418,23)	1.919.511,10	(1.197.612,78)	5.678.257,80	236.821,89	(1.332.967,78)	3.384.499,13
+ Ingresos financieros	0,00	133.540,70	4.211,02	26.015,41	163.767,13	0,00	140.870,71	3.403,23	17.135,24	161.409,18
- Gastos financieros	0,00	12,17	0,00	537.371,85	537.384,02	48,08	38,52	0,00	430.733,49	430.820,09
- Dotaciones para amortizaciones y provisiones financieras	0,00	0,00	0,00	0,00	0,00	0,00	0,00	0,00	0,00	0,00
= Resultado de las actividades ordinarias	(946.509,90)	4.889.869,88	545.308,90	(2.942.774,67)	1.545.894,21	(1.197.660,86)	5.819.089,99	240.225,12	(1.746.566,03)	3.115.088,22
+ Beneficios procedentes del inmovilizado e ingresos excepcionales	0,00	96.502,14	0,00	90.792,84	187.294,98	0,00	5.094,39	0,00	833.724,70	838.819,09
- Pérdidas procedentes del inmovilizado y gastos excepcionales	0,00	5.046,07	0,00	102.785,08	107.831,15	0,00	37.990,40	0,00	60.424,70	98.415,10
- Variación de las provisiones de inmovilizado - Inmaterial, material y carters de control	118.414,06	0,00	0,00	0,00	118.414,06	117.140,89	0,00	0,00	0,00	117.140,89
= Resultado antes de impuestos	(1.064.923,96)	4.981.325,95	545.308,90	(2.954.766,91)	1.506.943,98	(1.314.801,75)	5.786.193,98	240.225,12	(973.266,03)	3.738.351,32
+/- Impuestos sobre sociedades	0,00	1.121.292,31	2.974,90	(632.237,89)	492.029,32	72.033,67	1.243.345,60	(308,76)	(38.446,75)	1.276.623,76
= Resultado después de impuestos (beneficio o pérdida)	(1.064.923,96)	3.860.033,64	542.334,00	(2.322.529,02)	1.014.914,66	(1.386.835,42)	4.542.848,38	240.533,88	(934.819,28)	2.461.727,56



Estabanell y Pahisa, S.A.
Cuentas Anuales Consolidadas


ANEXO II




Información sobre la reinversión de beneficios extraordinarios del Ejercicio cerrado al 30 de Junio de 2002.

	99-00 y 00-01	2001-2002	acum
valor transmisión	818.533,04	215.301,45	
reinversión efectuada	680.179,41	215.301,45	895.480,86
pendiente de reinversión	138.353,63	0,00	
coeficiente de reinversión	83,097%	100,000%	
plusvalía fiscal	811.688,71	214.144,56	
valor plusvalía afecta a reinversión	674.491,97	214.144,56	888.636,53
coeficiente de plusvalía	99,16383%	99,46267%	


cta contable	descripción elemento patrimonial	método de Integración BI	ejercicio reinversión	Reinversión Plusvalía reinvertida Integración plusvalía BI Integración plusvalía BI				
				1999 / 2000	2000 / 2001	1999 / 2000	2000 / 2001	
215000 Aplicaciones Informáticas	valor amortización	Ejercicio 1999 / 2000		17.683,96	17.536,09	793,91	4.384,02	
	valor amortización	Ejercicio 2000 / 2001		36.115,88	35.813,89	0,00	3.520,27	
		Inversión-Plusv / Integración		53.799,84	53.349,98	793,91	7.904,29	
		Integración acumulada				793,91	8.698,20	
220101 Terrenos Sección Eléctrica	7 años	Ejercicio 1999 / 2000		0,00	0,00	0,00	0,00	
	7 años	Ejercicio 2000 / 2001		6.010,12	5.959,87	0,00	0,00	
		Inversión-Plusv / Integración		6.010,12	5.959,87	0,00	0,00	
		Integración acumulada				0,00	0,00	
221107 Conducciones forzadas	valor amortización	Ejercicio 1999 / 2000		0,00	0,00	0,00	0,00	
	valor amortización	Ejercicio 2000 / 2001		0,00	0,00	0,00	0,00	
	valor amortización	Ejercicio 2001 / 2002		29.595,13	29.436,11	0,00	0,00	
		Inversión-Plusv / Integración		29.595,13	29.436,11	0,00	0,00	
		Integración acumulada			0,00	0,00		
222001 Instalaciones Industriales	valor amortización	Ejercicio 1999 / 2000		51.668,80	51.236,76	264,79	5.123,68	
	valor amortización	Ejercicio 2000 / 2001		179.796,20	178.292,80	0,00	9.032,63	
	valor amortización	Ejercicio 2001 / 2002		102.744,24	102.192,16	0,00	0,00	
		Inversión-Plusv / Integración		334.209,24	331.721,72	264,79	14.156,31	
		Integración acumulada			264,79	14.421,10		
222002 Planta Cogeneración Eléctrica	valor amortización	Ejercicio 1999 / 2000		2.376,40	2.356,53	19,64	235,65	
	valor amortización	Ejercicio 2000 / 2001		6.782,42	6.725,71	0,00	280,24	
		Inversión-Plusv / Integración		9.158,82	9.082,24	19,64	515,89	
		Integración acumulada				19,64	535,53	
223001 Maquinaria Fábricas	valor amortización	Ejercicio 1999 / 2000		99.651,57	98.818,31	1.534,15	12.352,29	
	valor amortización	Ejercicio 2000 / 2001		147.098,39	145.868,40	0,00	8.298,50	
	valor amortización	Ejercicio 2001 / 2002		47.989,52	47.731,66	0,00	0,00	
		Inversión-Plusv / Integración		294.739,48	292.418,37	1.534,15	20.650,79	
		Integración acumulada			1.534,15	22.184,94		
223115 Centrales Hidroeléctricas	valor amortización	Ejercicio 1999 / 2000		24.335,43	24.131,94	52,92	1.206,60	
	valor amortización	Ejercicio 2000 / 2001		22.298,62	22.112,17	0,00	496,67	
		Inversión-Plusv / Integración		46.634,05	46.244,11	52,92	1.703,27	
		Integración acumulada				52,92	1.756,19	
226001 Mobiliario Fábricas	valor amortización	Ejercicio 1999 / 2000		1.875,16	1.859,48	59,10	185,95	
	valor amortización	Ejercicio 2000 / 2001		8.131,45	8.063,46	0,00	532,99	
		Inversión-Plusv / Integración		10.006,61	9.922,94	59,10	718,94	
		Integración acumulada				59,10	778,04	
226002 Mobiliario Barcelona	valor amortización	Ejercicio 1999 / 2000		2.646,86	2.624,73	43,75	262,47	
	valor amortización	Ejercicio 2000 / 2001		13.150,42	13.040,46	0,00	488,44	
		Inversión-Plusv / Integración		15.797,28	15.665,19	43,75	750,91	
		Integración acumulada				43,75	794,66	
227001 Equipos Proceso Información	valor amortización	Ejercicio 1999 / 2000		10.031,96	9.948,08	417,35	2.487,02	
	valor amortización	Ejercicio 2000 / 2001		32.903,62	32.628,49	0,00	3.347,86	
	valor amortización	Ejercicio 2001 / 2002		12.950,12	12.880,53	0,00	0,00	
		Inversión-Plusv / Integración		55.885,70	55.457,10	417,35	5.834,88	
		Integración acumulada			417,35	6.252,23		
229205 Centros Telecontrol y Comunicación	valor amortización	Ejercicio 1999 / 2000		4.583,04	4.544,72	136,69	568,09	
	valor amortización	Ejercicio 2000 / 2001		13.039,11	12.930,08	0,00	808,13	
	valor amortización	Ejercicio 2001 / 2002		22.022,44	21.904,11	0,00	0,00	
		Inversión-Plusv / Integración		39.644,59	39.378,91	136,69	1.376,22	
		Integración acumulada			136,69	1.512,91		
				Total Inversión-Plusv / Integración	895.480,86	888.636,54	3.322,30	53.611,50
				Total Integración acumulada			3.322,30	56.933,80




Integración plusvalía BI	Integración plusvalía BI	Integración plusvalía BI	Integración plusvalía BI	Integración plusvalía BI	Integración plusvalía BI	Integración plusvalía BI	Integración plusvalía BI	Integración plusvalía BI	Integración plusvalía BI	Integración plusvalía BI
2001 / 2002	2002 / 2003	2003 / 2004	2004 / 2005	2005 / 2006	2006 / 2007	2007 / 2008	2008 / 2009	2009 / 2010	2010 / 2011	2011 / 2012
4.384,02	4.384,02	3.590,12	0,00	0,00	0,00	0,00	0,00	0,00	0,00	0,00
8.953,47	8.953,47	8.953,47	5.433,21	0,00	0,00	0,00	0,00	0,00	0,00	0,00
13.337,49	13.337,49	12.543,59	5.433,21	0,00	0,00	0,00	0,00	0,00	0,00	0,00
22.035,69	35.373,18	47.916,77	53.349,98	53.349,98	53.349,98	53.349,98	53.349,98	53.349,98	53.349,98	53.349,98
0,00	0,00	0,00	0,00	0,00	0,00	0,00	0,00	0,00	0,00	0,00
0,00	0,00	0,00	851,41	851,41	851,41	851,41	851,41	851,41	851,41	0,00
0,00	0,00	0,00	851,41	851,41	851,41	851,41	851,41	851,41	851,41	0,00
0,00	0,00	0,00	851,41	1.702,82	2.554,23	3.405,64	4.257,05	5.108,46	5.959,87	5.959,87
0,00	0,00	0,00	0,00	0,00	0,00	0,00	0,00	0,00	0,00	0,00
0,00	0,00	0,00	0,00	0,00	0,00	0,00	0,00	0,00	0,00	0,00
695,51	1.177,44	1.177,44	1.177,44	1.177,44	1.177,44	1.177,44	1.177,44	1.177,44	1.177,44	1.177,44
695,51	1.177,44	1.177,44	1.177,44	1.177,44	1.177,44	1.177,44	1.177,44	1.177,44	1.177,44	1.177,44
695,51	1.872,96	3.050,40	4.227,85	5.405,29	6.582,73	7.760,18	8.937,62	10.115,07	11.292,51	12.469,95
5.123,68	5.123,68	5.123,68	5.123,68	5.123,68	5.123,67	5.123,67	5.123,67	4.858,88	0,00	0,00
17.829,28	17.829,28	17.829,28	17.829,28	17.829,28	17.829,28	17.829,28	17.829,28	17.829,28	8.796,65	0,00
4.503,83	12.774,02	12.774,02	12.774,02	12.774,02	12.774,02	12.774,02	12.774,02	8.270,19	0,00	0,00
27.456,79	35.726,98	35.726,98	35.726,98	35.726,98	35.726,97	35.726,97	35.726,97	30.958,35	8.796,65	0,00
41.877,89	77.604,87	113.331,85	149.058,83	184.785,81	220.512,78	256.239,75	291.966,72	322.925,07	331.721,72	331.721,72
235,65	235,65	235,65	235,65	235,65	235,65	235,65	235,65	216,03	0,00	0,00
672,57	672,57	672,57	672,57	672,57	672,57	672,57	672,57	672,58	392,33	0,00
908,22	908,22	908,22	908,22	908,22	908,22	908,22	908,23	888,61	392,33	0,00
1.443,75	2.351,97	3.260,19	4.168,41	5.076,63	5.984,85	6.893,07	7.801,30	8.689,91	9.082,24	9.082,24
12.352,29	12.352,29	12.352,29	12.352,29	12.352,29	12.352,29	10.818,13	0,00	0,00	0,00	0,00
18.233,55	18.233,55	18.233,55	18.233,55	18.233,55	18.233,55	18.233,55	9.935,05	0,00	0,00	0,00
4.029,68	5.966,46	5.966,46	5.966,46	5.966,46	5.966,46	5.966,46	5.966,46	1.936,78	0,00	0,00
34.615,52	36.552,30	36.552,30	36.552,30	36.552,30	36.552,30	35.016,14	15.901,51	1.936,78	0,00	0,00
56.800,46	93.352,76	129.905,05	166.457,35	203.009,65	239.561,94	274.580,08	290.481,59	292.418,37	292.418,37	292.418,37
1.206,60	1.206,60	1.206,60	1.206,60	1.206,60	1.206,60	1.206,60	1.206,60	1.206,60	1.206,60	1.206,60
1.105,61	1.105,61	1.105,61	1.105,61	1.105,61	1.105,61	1.105,61	1.105,61	1.105,61	1.105,61	1.105,61
2.312,21	2.312,21	2.312,21	2.312,21	2.312,21	2.312,21	2.312,21	2.312,21	2.312,21	2.312,21	2.312,21
4.068,40	6.380,61	8.692,82	11.005,03	13.317,24	15.629,45	17.941,66	20.253,87	22.566,08	24.878,29	27.190,50
185,95	185,95	185,95	185,95	185,95	185,95	185,95	185,94	126,84	0,00	0,00
806,35	806,35	806,35	806,35	806,35	806,35	806,35	806,34	806,34	273,35	0,00
992,30	992,30	992,30	992,30	992,30	992,30	992,29	992,28	933,18	273,35	0,00
1.770,34	2.762,64	3.754,94	4.747,24	5.739,54	6.731,84	7.724,13	8.716,41	9.649,59	9.922,94	9.922,94
262,47	262,47	262,47	262,47	262,47	262,47	262,47	262,48	218,74	0,00	0,00
1.304,05	1.304,05	1.304,05	1.304,05	1.304,05	1.304,05	1.304,04	1.304,04	1.304,04	815,60	0,00
1.566,52	1.566,52	1.566,52	1.566,52	1.566,52	1.566,52	1.566,51	1.566,52	1.522,78	815,60	0,00
2.361,18	3.927,70	5.494,22	7.060,74	8.627,26	10.193,78	11.760,29	13.326,81	14.849,59	15.665,19	15.665,19
2.487,02	2.487,02	2.069,67	0,00	0,00	0,00	0,00	0,00	0,00	0,00	0,00
8.157,12	8.157,12	8.157,12	4.809,27	0,00	0,00	0,00	0,00	0,00	0,00	0,00
1.447,38	3.220,14	3.220,14	3.220,14	1.772,74	0,00	0,00	0,00	0,00	0,00	0,00
13.864,28	13.864,28	13.446,93	8.029,41	1.772,74	0,00	0,00	0,00	0,00	0,00	0,00
32.208,03	32.208,03	45.654,96	53.684,37	55.457,10	55.457,10	55.457,10	55.457,10	55.457,10	55.457,10	55.457,10
568,09	568,09	568,09	568,09	568,09	568,09	431,40	0,00	0,00	0,00	0,00
1.616,26	1.616,26	1.616,26	1.616,26	1.616,26	1.616,26	1.616,26	808,13	0,00	0,00	0,00
0,00	2.738,01	2.738,01	2.738,01	2.738,01	2.738,01	2.738,01	2.738,01	2.738,01	0,00	0,00
4.922,36	4.922,36	4.922,36	4.922,36	4.922,36	4.922,36	4.785,67	3.546,14	2.738,01	0,00	0,00
8.619,62	8.619,62	13.541,99	18.464,35	23.386,71	28.309,08	33.094,75	36.640,89	39.378,91	39.378,91	39.378,91
96.160,43	111.360,10	110.148,85	98.472,36	86.782,48	85.009,73	83.338,86	62.982,71	43.318,78	14.618,99	3.489,65
153.094,23	264.454,33	374.603,19	473.075,55	559.858,03	644.867,77	728.206,63	791.189,35	834.508,12	849.127,12	852.616,77



Integración plusvalía BI	Integración plusvalía BI	Integración plusvalía BI	Integración plusvalía BI	Integración plusvalía BI	Integración plusvalía BI	Integración plusvalía BI	Integración plusvalía BI	Integración plusvalía BI	Integración plusvalía BI
2012 / 2013	2013 / 2014	2014 / 2015	2015 / 2016	2016 / 2017	2017 / 2018	2018 / 2019	2019 / 2020	2020 / 2021	2021 / 2022
0,00	0,00	0,00	0,00	0,00	0,00	0,00	0,00	0,00	0,00
0,00	0,00	0,00	0,00	0,00	0,00	0,00	0,00	0,00	0,00
0,00	0,00	0,00	0,00	0,00	0,00	0,00	0,00	0,00	0,00
53.349,98	53.349,98	53.349,98	53.349,98	53.349,98	53.349,98	53.349,98	53.349,98	53.349,98	53.349,98
0,00	0,00	0,00	0,00	0,00	0,00	0,00	0,00	0,00	0,00
0,00	0,00	0,00	0,00	0,00	0,00	0,00	0,00	0,00	0,00
0,00	0,00	0,00	0,00	0,00	0,00	0,00	0,00	0,00	0,00
5.959,87	5.959,87	5.959,87	5.959,87	5.959,87	5.959,87	5.959,87	5.959,87	5.959,87	5.959,87
0,00	0,00	0,00	0,00	0,00	0,00	0,00	0,00	0,00	0,00
0,00	0,00	0,00	0,00	0,00	0,00	0,00	0,00	0,00	0,00
1.177,44	1.177,44	1.177,44	1.177,44	1.177,44	1.177,44	1.177,44	1.177,44	1.177,44	1.177,44
1.177,44	1.177,44	1.177,44	1.177,44	1.177,44	1.177,44	1.177,44	1.177,44	1.177,44	1.177,44
13.647,40	14.824,84	16.002,29	17.179,73	18.357,18	19.534,62	20.712,06	21.889,51	23.066,95	24.244,40
0,00	0,00	0,00	0,00	0,00	0,00	0,00	0,00	0,00	0,00
0,00	0,00	0,00	0,00	0,00	0,00	0,00	0,00	0,00	0,00
0,00	0,00	0,00	0,00	0,00	0,00	0,00	0,00	0,00	0,00
0,00	0,00	0,00	0,00	0,00	0,00	0,00	0,00	0,00	0,00
331.721,72	331.721,72	331.721,72	331.721,72	331.721,72	331.721,72	331.721,72	331.721,72	331.721,72	331.721,72
0,00	0,00	0,00	0,00	0,00	0,00	0,00	0,00	0,00	0,00
0,00	0,00	0,00	0,00	0,00	0,00	0,00	0,00	0,00	0,00
0,00	0,00	0,00	0,00	0,00	0,00	0,00	0,00	0,00	0,00
9.082,24	9.082,24	9.082,24	9.082,24	9.082,24	9.082,24	9.082,24	9.082,24	9.082,24	9.082,24
0,00	0,00	0,00	0,00	0,00	0,00	0,00	0,00	0,00	0,00
0,00	0,00	0,00	0,00	0,00	0,00	0,00	0,00	0,00	0,00
0,00	0,00	0,00	0,00	0,00	0,00	0,00	0,00	0,00	0,00
292.418,37	292.418,37	292.418,37	292.418,37	292.418,37	292.418,37	292.418,37	292.418,37	292.418,37	292.418,37
1.206,60	1.206,60	1.206,59	1.206,59	1.206,59	1.206,59	1.206,59	1.153,67	0,00	0,00
1.105,61	1.105,61	1.105,61	1.105,61	1.105,61	1.105,61	1.105,60	1.105,60	608,93	0,00
2.312,21	2.312,21	2.312,20	2.312,20	2.312,20	2.312,20	2.312,19	2.259,27	608,93	0,00
29.502,71	31.814,92	34.127,12	36.439,32	38.751,52	41.063,72	43.375,91	45.635,18	46.244,11	46.244,11
0,00	0,00	0,00	0,00	0,00	0,00	0,00	0,00	0,00	0,00
0,00	0,00	0,00	0,00	0,00	0,00	0,00	0,00	0,00	0,00
0,00	0,00	0,00	0,00	0,00	0,00	0,00	0,00	0,00	0,00
9.922,94	9.922,94	9.922,94	9.922,94	9.922,94	9.922,94	9.922,94	9.922,94	9.922,94	9.922,94
0,00	0,00	0,00	0,00	0,00	0,00	0,00	0,00	0,00	0,00
0,00	0,00	0,00	0,00	0,00	0,00	0,00	0,00	0,00	0,00
0,00	0,00	0,00	0,00	0,00	0,00	0,00	0,00	0,00	0,00
15.665,19	15.665,19	15.665,19	15.665,19	15.665,19	15.665,19	15.665,19	15.665,19	15.665,19	15.665,19
0,00	0,00	0,00	0,00	0,00	0,00	0,00	0,00	0,00	0,00
0,00	0,00	0,00	0,00	0,00	0,00	0,00	0,00	0,00	0,00
0,00	0,00	0,00	0,00	0,00	0,00	0,00	0,00	0,00	0,00
0,00	0,00	0,00	0,00	0,00	0,00	0,00	0,00	0,00	0,00
57,10	55.457,10	55.457,10	55.457,10	55.457,10	55.457,10	55.457,10	55.457,10	55.457,10	55.457,10
0,00	0,00	0,00	0,00	0,00	0,00	0,00	0,00	0,00	0,00
0,00	0,00	0,00	0,00	0,00	0,00	0,00	0,00	0,00	0,00
0,00	0,00	0,00	0,00	0,00	0,00	0,00	0,00	0,00	0,00
0,00	0,00	0,00	0,00	0,00	0,00	0,00	0,00	0,00	0,00
39.378,91	39.378,91	39.378,91	39.378,91	39.378,91	39.378,91	39.378,91	39.378,91	39.378,91	39.378,91
3.489,65	3.489,65	3.489,64	3.489,64	3.489,64	3.489,64	3.489,63	3.436,71	1.786,37	1.177,44
856.106,42	859.596,08	863.085,72	866.575,37	870.065,01	873.554,65	877.044,29	880.481,00	882.267,38	883.444,82



Integración plusvalía BI	Integración plusvalía BI	Integración plusvalía BI	Integración plusvalía BI	Integración plusvalía BI	TOTALES
2022 / 2023	2023 / 2024	2024 / 2025	2025 / 2026	2026 / 2027	
0,00	0,00	0,00	0,00	0,00	17.536,09
0,00	0,00	0,00	0,00	0,00	35.813,89
0,00	0,00	0,00	0,00	0,00	
53.349,98	53.349,98	53.349,98	53.349,98	53.349,98	
0,00	0,00	0,00	0,00	0,00	0,00
0,00	0,00	0,00	0,00	0,00	5.959,87
0,00	0,00	0,00	0,00	0,00	
5.959,87	5.959,87	5.959,87	5.959,87	5.959,87	
0,00	0,00	0,00	0,00	0,00	0,00
0,00	0,00	0,00	0,00	0,00	0,00
1.177,44	1.177,44	1.177,44	1.177,44	481,93	29.436,11
1.177,44	1.177,44	1.177,44	1.177,44	481,93	
25.421,84	26.599,28	27.776,73	28.954,17	29.436,11	
0,00	0,00	0,00	0,00	0,00	51.236,76
0,00	0,00	0,00	0,00	0,00	178.292,80
0,00	0,00	0,00	0,00	0,00	102.192,16
0,00	0,00	0,00	0,00	0,00	
331.721,72	331.721,72	331.721,72	331.721,72	331.721,72	
0,00	0,00	0,00	0,00	0,00	2.356,53
0,00	0,00	0,00	0,00	0,00	6.725,71
0,00	0,00	0,00	0,00	0,00	
9.082,24	9.082,24	9.082,24	9.082,24	9.082,24	
0,00	0,00	0,00	0,00	0,00	98.818,31
0,00	0,00	0,00	0,00	0,00	145.868,40
0,00	0,00	0,00	0,00	0,00	47.731,66
0,00	0,00	0,00	0,00	0,00	
292.418,37	292.418,37	292.418,37	292.418,37	292.418,37	
0,00	0,00	0,00	0,00	0,00	24.131,94
0,00	0,00	0,00	0,00	0,00	22.112,17
0,00	0,00	0,00	0,00	0,00	
46.244,11	46.244,11	46.244,11	46.244,11	46.244,11	
0,00	0,00	0,00	0,00	0,00	1.859,48
0,00	0,00	0,00	0,00	0,00	8.063,46
0,00	0,00	0,00	0,00	0,00	
9.922,94	9.922,94	9.922,94	9.922,94	9.922,94	
0,00	0,00	0,00	0,00	0,00	2.624,73
0,00	0,00	0,00	0,00	0,00	13.040,46
0,00	0,00	0,00	0,00	0,00	
15.665,19	15.665,19	15.665,19	15.665,19	15.665,19	
0,00	0,00	0,00	0,00	0,00	9.948,08
0,00	0,00	0,00	0,00	0,00	32.628,49
0,00	0,00	0,00	0,00	0,00	12.880,53
0,00	0,00	0,00	0,00	0,00	
55.457,10	55.457,10	55.457,10	55.457,10	55.457,10	
0,00	0,00	0,00	0,00	0,00	4.544,72
0,00	0,00	0,00	0,00	0,00	12.930,08
0,00	0,00	0,00	0,00	0,00	21.904,11
0,00	0,00	0,00	0,00	0,00	
39.378,91	39.378,91	39.378,91	39.378,91	39.378,91	
1.177,44	1.177,44	1.177,44	1.177,44	481,93	888.636,53
884.622,27	885.799,71	886.977,15	888.154,60	888.636,53	






Estabanell
y Pahisa, S.A.
Since 1880




mercator

Estabanell y Pahisa, S.A.
Cuentas Anuales Consolidadas



Informe de Gestión del Ejercicio cerrado al 30 de Junio de 2.002

Estabanell y Pahisa, S.A.

INFORME DE GESTIÓN DEL GRUPO CONSOLIDADO DEL EJERCICIO 2.001/2.002

1. Exposición sobre la evolución de los negocios y la situación de la Sociedad.

En el presente ejercicio iniciado el 1 de Julio de 2.001 y finalizado el 30 de Junio de 2.002, sexto cerrado después de la segregación de actividades que nos obligó la Ley 40/94, se ha producido un considerable descenso con respecto al año anterior de las ventas, motivado por la baja de dos clientes de elevado consumo en el sector de ropa de hogar, además de haber percibido de la sociedad filial Estabanell y Pahisa Energía SA un dividendo de 2.079.451 euros, sensiblemente inferior también al ejercicio precedente.


Por otra parte, con referencia a la planta de cogeneración de energía eléctrica, ubicada en nuestra fábrica de Centelles (Barcelona), ha bajado la rentabilidad por la subida del precio del gas, aunque debemos hacer constar que, a nivel de grupo, sigue siendo rentable dicha instalación, por el ahorro del precio del mismo con el del fuel-oil que tradicionalmente venían consumiendo las calderas del tinte, además de facturar el sobrante de la electricidad a la filial Estabanell y Pahisa Energía S. A. para su posterior comercialización.

En el transcurso del ejercicio que nos acontece, al igual que en los dos pasados, se han seguido realizando diversas actuaciones para la mejora de la maquinaria e instalaciones de los saltos hidroeléctricos que la Compañía posee y que observaban una destacable trayectoria hasta caer en la prolongada sequía que abarcó desde el mes de noviembre de 2001 hasta julio de 2002, y que influyó de forma muy negativa, tanto en la producción de kW, como en la facturación de energía eléctrica.

También en este ejercicio, se ha terminado el proceso de reorganización de la sección comercial correspondiente a ropa de hogar, con la incorporación de un jefe de ventas para dicha área, que junto con el nuevo organigrama, nos ha permitido aumentar la venta de nuestras marcas tradicionales, siendo menor el impacto que tenía que representar la pérdida de facturación mencionada en el primer párrafo.

Cabe destacar también la completa normalidad en la incorporación del euro, debido principalmente al cambio de los programas informáticos realizados en el ejercicio 2000/2001, así como que esta compañía empezó a operar a todos los efectos con la nueva moneda a partir del día 1 de Julio del 2001, obteniendo así un período de prueba de seis meses hasta el 1 de Enero del 2002, fecha de su implantación contable y comercial definitiva.

En cuanto a Estabanell y Pahisa Energía S.A., los años 2001 y 2002 representan un período de transición y consolidación del proceso liberalizador iniciado en España en el año 1998.



Con toda la media y alta tensión ya completamente liberalizadas en el año 2000, únicamente resta por extender la capacidad de elección de suministrador a los clientes residenciales y comerciales conectados en baja tensión, lo que tendrá lugar el 1 de enero de 2003.

Por otra parte, el Consejo de Administración de Estabanell y Pahisa Energía, S.A. aprobó la participación de Estabanell y Pahisa Energía, S.A. en el 9'09% del capital social de ASEME SERVICIOS, A.I.E.. en el momento de su constitución por un importe de 12.160 euros.

Dicha agrupación tiene por objeto social la utilización conjunta del equipo de hardware y de software de un concentrador secundario de medidas eléctricas según especificaciones de Red Eléctrica de España (RD 2018/97) y la prestación de los servicios contemplados o que se contemplen por la normativa vigente.

La mejora de la calidad del suministro logrado en los últimos tiempos es muy positiva y refleja la correcta planificación de las actuaciones llevadas a cabo. En ese periodo, los planes de mantenimiento y las inversiones realizadas han permitido mejorar de forma significativa el valor del TIEPI (Tiempo de Interrupción Equivalente a la Potencia Instalada).

En cuanto a Estabanell y Pahisa Mercator S.A., la Ley del Sector Eléctrico 54/1997 de 27 de noviembre, dentro de su propósito liberalizador, estableció la separación vertical de las actividades destinadas al suministro de energía eléctrica.

Los años 2001 y 2002 representan un período de transición y consolidación del proceso liberalizador iniciado en España en el año 1998.


La energía total vertida en la red de Estabanell y Pahisa Energía, S.A. ha alcanzado la cifra anual de 295 Gwh. Esta energía ha sido adquirida en su totalidad como consecuencia de la segregación de actividades realizada en cumplimiento de la Ley 40/1994, de 30 de diciembre, de Ordenación del Sistema Eléctrico Nacional, por la que se traspasaba la actividad de distribución y comercialización a esta sociedad, quedando la propiedad y explotación de las centrales hidráulicas en la sociedad matriz Estabanell y Pahisa, S.A.

La energía facturada a tarifa integral y peajes ascendió a 267 Gwh anuales. El precio medio de venta se ha reducido como consecuencia de la disminución global conjunta de las tarifas.

Las inversiones totales en la distribución de energía, puestas en explotación durante el ejercicio cerrado alcanzaron los 4.095 miles de euros. Estas inversiones han estado destinadas prioritariamente a la mejora de la calidad del suministro, el incremento de la demanda y a la optimización y renovación de las redes.

Entre las instalaciones más significativas que se han puesto en servicio destacan, la adecuación de la interconexión de CH Rocasses, la reforma a 20 KV del sector Roda de Ter-L'Esquirol, la instalación de un nuevo transformador en la ER Balenyà de 8 MVA y la adecuación de la ER Ponent

La energía total comercializada por Estabanell y Pahisa Mercator, S.A. ha alcanzado la cifra anual de 32 Gwh.



2. Información sobre los acontecimientos importantes para la sociedad ocurridos después del cierre del ejercicio.

Como continuación de la reestructuración de la sección comercial, en el actual ejercicio se ha iniciado la reorganización de la sección de camisería, ampliando la red comercial con representantes en diversos países de la C. E. E., así como un nuevo responsable de dicha red.

También se ha potenciado la sección de diseño de la empresa con la adquisición de una máquina de estampar digital para tejido, al objeto de agilizar y rentabilizar al máximo las muestras de tejidos, tanto en la sección de hogar, como en la de camisería.

3. Información sobre la evolución previsible de la sociedad.

Para el presente ejercicio, todo y que en el sector textil existen verdaderas tensiones por la influencia de los mercados de países en vías de desarrollo, se espera una importante recuperación de las ventas, en las divisiones de hogar y de camisería, tanto en los mercados nacionales como en la exportación.


La actividad de Distribución eléctrica se mantendrá como un negocio regulado, con bajo riesgo y crecimiento sostenido. No obstante, la retribución de esta actividad puede verse alterada cuando se deba abandonar el actual sistema retributivo (Disposición Transitoria 11ª de la Ley 54/1997 del Sector Eléctrico) y se pase al sistema general de retribución mediante liquidación.

Este cambio, que actualmente sólo es imperativo por la parte del consumo que exceda del realizado en 1.997 incrementado en el porcentaje de su crecimiento vegetativo, lo será de forma obligatoria por la totalidad del mercado en el año 2.007, aunque podría anticiparse a esta fecha, de forma opcional, previa petición a la Comisión Nacional de Energía y a la Dirección General de Energía y Minas del Ministerio de Economía.

Esta retribución será fijada administrativamente a través de un modelo que aún está por definir pero que en cualquier caso deberá tener en consideración, por imperativo legal, los costes de inversión, operación y mantenimiento de las instalaciones, energía circulada, modelo que caracterice las zonas de distribución, los incentivos que correspondan por la calidad del suministro y la reducción de las pérdidas, así como otros costos necesarios para el desarrollo de la actividad.

La plena liberalización del mercado eléctrico que se producirá a partir del día 1 de Enero de 2.003, puede suponer un aumento significativo del nivel de actividad de la sociedad Mercator. No obstante, a fecha de hoy, todavía existen numerosos interrogantes regulatorios que no permiten efectuar una previsión de cual será el volumen real de cualificación en el año 2003.

Se continuará con la gestión comercial de los clientes del grupo Estabanell con el objeto de mantener una política de servicio al cliente común y aprovechar las sinergias que de ello se pudieran derivar y potenciar la imagen de grupo.



Así mismo se profundizará en el desarrollo de nuevos productos de valor añadido tendentes a fidelizar a los clientes actuales y elevar los precios de venta que permita aumentar el resultado obtenido en el presente ejercicio.

4. Información sobre las actividades en materia de investigación y desarrollo así como medio ambiente.

Como en cada año, la Empresa mantiene el departamento de diseño dedicado a tejido de hogar, con su correspondiente personal para la investigación y desarrollo de nuevos productos y tendencias.


En cuanto a protección de medio ambiente, el funcionamiento de la planta de cogeneración aporta una notable disminución en la contaminación ambiental, así como un acusado descenso en el consumo de recursos energéticos, por el cambio de los mismos a otra fuente de energía no renovable de carácter mucho menos contaminante, como es el gas. Las optimizaciones realizadas en las instalaciones de los saltos hidroeléctricos contemplan un mejor aprovechamiento de las energías renovables para la producción de electricidad. A la vez que seguimos realizando el trasvase de residuos no sólidos de nuestra sección de tintado, tras su proceso en la Instalación Depuradora de nuestra propiedad, al colector municipal para su tratamiento posterior por la Planta Depuradora del Municipio de Centelles (Barcelona), todo ello con autorización del Consell Comarcal de Vic.

Estabanell y Pahisa Energía, S.A. siempre ha reconocido la importancia del entorno natural, tratando de desarrollar su actividad con el menor impacto ambiental posible. Nuestro interés es servir las necesidades energéticas de nuestros clientes y, además, realizar esta función cumpliendo los criterios ambientales más estrictos.

Las principales actuaciones en este campo, realizadas por la distribuidora de energía durante el presente ejercicio, son la sustitución acelerada de los transformadores conteniendo piraleno, que nos permitirá adelantar el plazo impuesto por la ley para su eliminación. Se han continuado las actuaciones de tala y poda de arbolado situado debajo de líneas, al objeto de prevenir el riesgo de incendios forestales y se han realizado actuaciones de soterramiento de líneas, al objeto de mejorar el impacto visual de las instalaciones.

5. Información, según términos establecidos por LSA, sobre adquisición de acciones propias

La Empresa no tiene acciones propias en cartera, ni durante el ejercicio ha realizado compraventa de sus acciones.



En Barcelona, a treinta de setiembre de dos mil dos.

Francisco Estabanell Demestre




Presidente y Consejero

Salvador Pujadas Forgas




Consejero

Francisco Estabanell Suquet



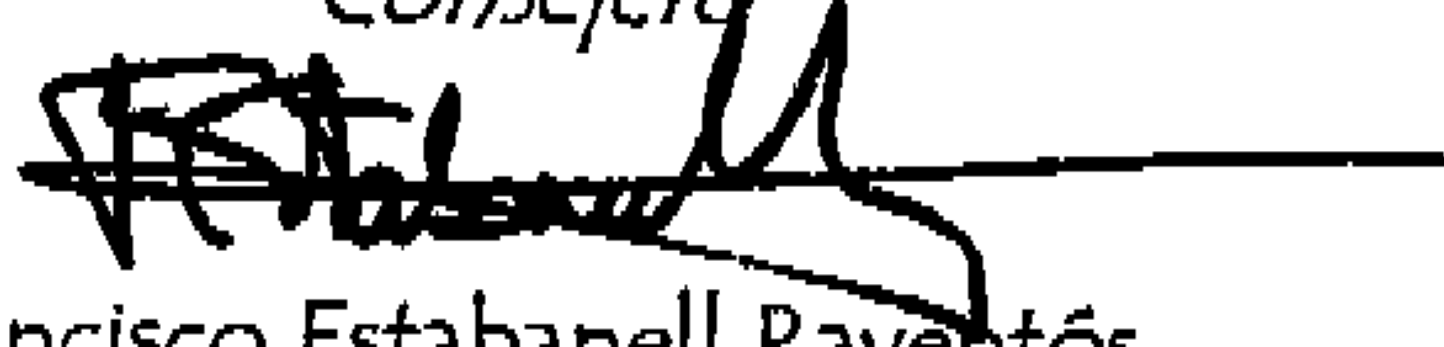
Consejero

José María Pujadas Martí



Consejero

Francisco Estabanell Raventós



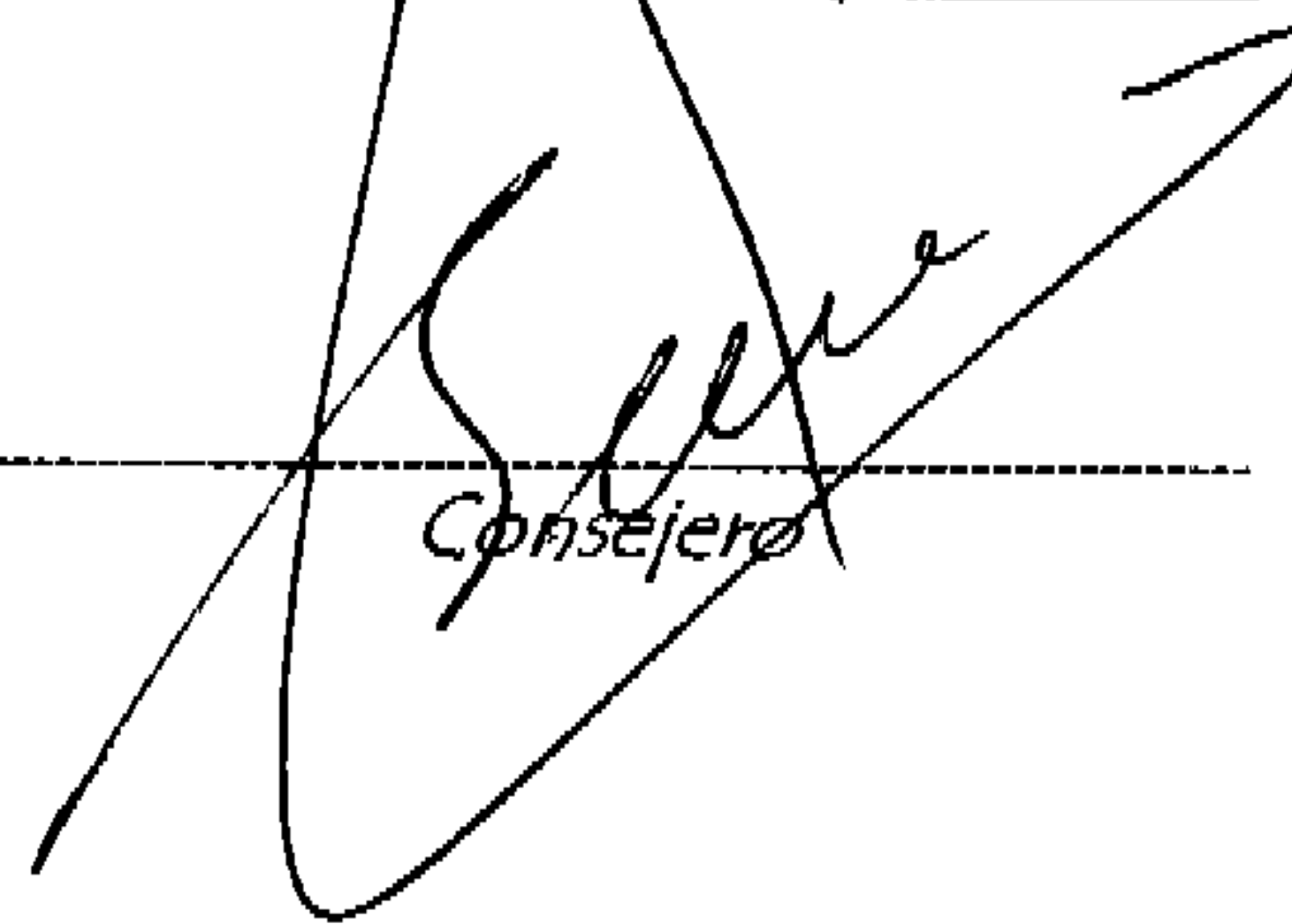
Consejero

Oriol Tintoré Auger



Consejero

Andrés Bellido Pujadas



Consejero

