

Velasco, Gay y Cía.
Auditores

7 - - 7 =



LA SEDA DE BARCELONA. S.A.
CUENTAS ANUALES E INFORME DE GESTIÓN
AL 31 DE DICIEMBRE DE 2001
JUNTO AL INFORME DE AUDITORÍA

7 - - 7 =

ÍNDICE

	<u>Página</u>
INFORME DE AUDITORÍA DE CUENTAS ANUALES	I - II
BALANCE DE SITUACIÓN AL 31 DE DICIEMBRE DE 2001 Y 2000	1
CUENTA DE PERDIDAS Y GANANCIAS PARA LOS EJERCICIOS FINALIZADOS EL 31 DE DICIEMBRE DE 2001 Y 2000	2
MEMORIA DEL BALANCE DE SITUACIÓN Y CUENTA DE PERDIDAS Y GANANCIAS AL 31 DE DICIEMBRE DE 2001	3 - 56
INFORME DE GESTIÓN PARA EL EJERCICIO FINALIZADO EL 31 DE DICIEMBRE DE 2001	57 - 58



Velasco, Gay y Cía.
Auditores

Censores Jurados de
Cuentas S.L.

Ferran Agulló, 18, 6.º
Tel. 934 143 321
Fax 932 009 388
08021 BARCELONA
e-mail: audit@grup-velasco.com

P.º de la Habana, 54, 5.º
Tel. 915 638 398
Fax 915 634 964
28036 MADRID

INFORME DE AUDITORÍA DE CUENTAS ANUALES


A los Accionistas de
La Seda de Barcelona, S.A.:

1. Hemos auditado las cuentas anuales de La Seda de Barcelona, S.A. que comprenden el balance de situación al 31 de diciembre de 2001, la cuenta de pérdidas y ganancias y la memoria correspondientes al ejercicio anual terminado en dicha fecha, cuya formulación es responsabilidad de los Administradores de la Sociedad. Nuestra responsabilidad es expresar una opinión sobre las citadas cuentas anuales en su conjunto, basada en el trabajo realizado de acuerdo con las normas de auditoría generalmente aceptadas, que requieren el examen, mediante la realización de pruebas selectivas, de la evidencia justificativa de las cuentas anuales y la evaluación de su presentación, de los principios contables aplicados y de las estimaciones realizadas.
2. De acuerdo con la legislación mercantil, los Administradores presentan, a efectos comparativos, con cada una de las partidas del balance de situación, de la cuenta de pérdidas y ganancias y del cuadro de financiación, además de las cifras del ejercicio 2001, las correspondientes al ejercicio anterior. Nuestra opinión se refiere exclusivamente a las cuentas anuales del ejercicio 2001. Con fecha 20 de abril de 2001 emitimos nuestro informe de auditoría acerca de las cuentas anuales del ejercicio 2000, en el que expresamos una opinión favorable.
3. Según consta en escritura pública de fecha 14 de diciembre de 2001, se procedió a la disolución sin liquidación de Hispano Química, S.A. (Sociedad Unipersonal) y Viscoseda Barcelona, S.L. (Sociedad Unipersonal) mediante la cesión de la totalidad de sus activos y pasivos a La Seda de Barcelona, S.A. (véase Nota 3 de la memoria adjunta). Como consecuencia de ello, los activos y pasivos de la Sociedad se vieron incrementados en 77,3 millones de euros y sus fondos propios disminuidos en 14,4 millones de euros, importe que aparece registrado bajo el epígrafe correspondiente como "Reserva de cesión" (véase Nota 15.1. de la memoria adjunta).

7 - - 7 =

II

4. Según se indica en la Nota 9.2. de la memoria adjunta, la Sociedad participa mayoritariamente en el capital social de determinadas sociedades, con las que realiza asimismo operaciones comerciales de diversa índole. La formulación de las cuentas anuales consolidadas es necesaria, de acuerdo con principios y normas contables generalmente aceptados, para presentar la imagen fiel de la situación financiera y de los resultados de las operaciones del Grupo. El balance de situación y la cuenta de pérdidas y ganancias adjuntas están referidos a la Sociedad individualmente. A tal efecto, la Sociedad ha elaborado también sus cuentas anuales e informe de gestión consolidados del ejercicio anual terminado el 31 de diciembre de 2001.
5. En nuestra opinión, las cuentas anuales del ejercicio 2001 adjuntas expresan, en todos los aspectos significativos, la imagen fiel del patrimonio y de la situación financiera de La Seda de Barcelona, S.A. al 31 de diciembre de 2001 y de los resultados de sus operaciones y de los recursos obtenidos y aplicados durante el ejercicio anual terminado en dicha fecha y contienen la información necesaria y suficiente para su interpretación y comprensión adecuada, de conformidad con principios y normas contables generalmente aceptados que guardan uniformidad con los aplicados en el ejercicio anterior.
6. El informe de gestión adjunto del ejercicio 2001 contiene las explicaciones que los Administradores consideran oportunas sobre la situación de la Sociedad, la evolución de sus negocios y sobre otros asuntos y no forma parte integrante de las cuentas anuales. Hemos verificado que la información contable que contiene el citado informe de gestión concuerda con la de las cuentas anuales del ejercicio 2001. Nuestro trabajo como auditores se limita a la verificación del informe de gestión con el alcance mencionado en este mismo párrafo y no incluye la revisión de información distinta de la obtenida a partir de los registros contables de la Sociedad.



VELASCO, GAY Y CIA.
Censores Jurados de Cuentas, S.L.
Miembro del R.O.A.C. nº 660



Carlos Velasco González
Censor Jurado de Cuentas
Miembro del R.O.A.C. nº 8.975

19 de abril de 2002

LA SEDA DE BARCELONA, S.A.

BALANCE DE SITUACIÓN AL 31 DE DICIEMBRE DE 2001 Y 2000
(Miles de Euros)


ACTIVO	2001	2000	PASIVO	2001	2000
INMOVILIZADO			FONDOS PROPIOS		
<u>Centros de establecimiento</u>	1.839	-	Capital suscrito	84.111	68.811
<u>Inmovilizaciones inmateriales</u>			Prima de emisión	12.379	12.379
Concesiones, patentes, licencias, marcas y similares	73	73	Reservas	36.945	49.565
Aplicaciones informáticas	15	-	Beneficio del ejercicio	1.805	1.811
Derechos sobre bienes en régimen de arrendamiento financiero	114	-	TOTAL FONDOS PROPIOS	135.240	132.567
Amortizaciones	(128)	(35)	INGRESOS A DISTRIBUIR EN VARIOS EJERCICIOS		
	74	36	Otros ingresos a distribuir en varios ejercicios	270	1.602
<u>Inmovilizaciones materiales</u>				270	1.602
Terranos y construcciones	13.057	12.389	PROVISIONES PARA RIESGOS Y GASTOS	7.598	8.134
Instalaciones técnicas y maquinaria	157.345	93.653	ACREEDORES A LARGO PLAZO		
Otras instalaciones, utillaje y mobiliario	1.482	1.278	Emisión de obligaciones y otros valores negociables	-	6.010
Anticipos e inmovilizaciones materiales en curso	5.798	2.480	Deudas a largo plazo con entidades de crédito	14.434	13.366
Otro inmovilizado	3.504	2.594	Administraciones Públicas a largo plazo	45.432	19.339
Amortizaciones	(90.142)	(75.591)	Otras deudas	4.430	4.544
	91.044	36.614	Finanzas y depósitos recibidos a largo plazo	7	7
<u>Inmovilizaciones financieras</u>			TOTAL ACREEDORES A LARGO PLAZO	64.303	43.267
Participaciones en empresas del grupo y asociadas	85.091	80.330	ACREEDORES A CORTO PLAZO		
Créditos a empresas del grupo	15.194	42.540	Emisión de obligaciones y otros valores negociables	4.207	-
Otras participaciones en empresas	339	349	Préstamos y otras deudas	36.748	22.326
Cuentas de valores a largo plazo	156	156	Deudas por intereses	473	27
Otros créditos	4.024	7.641	Acreeedores por arrendamiento financiero a corto plazo	40	-
Administraciones Públicas a largo plazo	21.857	14.453	Deudas con empresas del grupo y asociadas	20.655	4.307
Depósitos y fianzas constituidos a largo plazo	36	36	Deudas por compras o prestaciones de servicios	26.815	22.435
	126.697	148.505	Administraciones Públicas	6.615	4.176
TOTAL INMOVILIZADO	219.635	182.358	Otras deudas	-	178
GASTOS A DISTRIBUIR EN VARIOS EJERCICIOS	17.482	2.774	Remuneraciones pendientes de pago	6.848	2.792
ACTIVO CIRCULANTE			TOTAL ACREEDORES A CORTO PLAZO	105.214	56.617
<u>Existencias</u>					
Materias primas y otros aprovisionamientos	5.206	4.583			
Productos terminados	5.064	1.556			
Provisiones	(23)	(24)			
	10.248	6.116			
<u>Deudores</u>					
Clientes por ventas y prestaciones de servicios	25.066	13.107			
Empresas del grupo y asociadas, deudoras	15.582	29.040			
Deudores varios	20.282	767			
Personal	11	-			
Administraciones Públicas	1.347	412			
Provisiones	(877)	-			
	61.421	43.327			
<u>Inversiones financieras temporales</u>					
Cartera de valores a corto plazo	11	11			
Otros créditos	1.189	2.723			
Depósitos y fianzas constituidos a corto plazo	1	1			
	1.201	2.735			
<u>Acciones propias a corto plazo</u>					
	207	4.336			
<u>Tesorería</u>					
	1.796	407			
<u>Ajustes por revalorización</u>					
	605	135			
TOTAL ACTIVO CIRCULANTE	75.478	57.056			
TOTAL ACTIVO	312.615	242.187	TOTAL PASIVO	312.615	242.187



LA SEDA DE BARCELONA, S.A.

CUENTA DE PÉRDIDAS Y GANANCIAS DE LOS EJERCICIOS 2001 Y 2000
(Miles de Euros)

DEBE	2001	2000	HABER	2001	2000
I. RESULTADOS DE EXPLOTACIÓN					
GASTOS			INGRESOS		
Reducción de existencias de productos terminados y en curso de fabricación		459	Importe neto de la cifra de negocios		
Aprovisionamientos		66	Ventas	77.113	96.411
Consumo de mercaderías			Devoluciones y "rappels" sobre ventas	(435)	(599)
Consumo de materias primas y otras materias consumibles	58.971	76.703	Prestaciones de servicios	1.147	1.192
Gastos de personal			Aumento de existencias de productos terminados y en curso de fabricación	3.509	-
Sueldos, salarios y asimilados	5.903	5.922	Trabajos efectuados por la empresa para el inmovilizado	-	262
Cargas sociales	1.846	2.162	Otros ingresos de explotación		
Dotaciones para amortizaciones de inmovilizado	2.511	2.482	Ingresos accesorios y otros de gestión corriente	6.540	5.281
Variación de las provisiones de tráfico			Subvenciones	126	12
Variación de provisiones y pérdidas de créditos incobrables			Exceso de provisiones de riesgos y gastos	121	42
Otros gastos de explotación	169	33			
Servicios exteriores					
Tributos	9.530	9.337			
Otros gastos de gestión corriente	375	296			
BENEFICIOS DE EXPLOTACIÓN	8.723	4.614			
TOTAL	88.121	102.600	TOTAL	88.121	102.600
II. RESULTADOS FINANCIEROS					
Gastos financieros y gastos asimilados			Ingresos de participaciones en capital		
Por deudas con terceros y gastos asimilados	5.401	4.746	En empresas fuera del grupo		
Diferencias negativas de cambio	33	77	Ingresos de otros valores negociables y de créditos del activo inmovilizado	12	-
			Otros intereses e ingresos asimilados		
			Otros intereses	545	1.572
			Diferencias positivas de cambio	77	36
TOTAL	5.434	4.823	RESULTADOS FINANCIEROS NEGATIVOS	4.800	3.214
III. BENEFICIOS DE LAS ACTIVIDADES ORDINARIAS	3.293	1.400	TOTAL	5.434	4.823
IV. RESULTADOS EXTRAORDINARIOS					
Gastos de reestructuración de plantilla	1.237	788	Beneficios en enajenación de inmovilizado inmaterial, material y cartera de control	1.333	4.246
Pérdidas procedentes del inmovilizado inmaterial, material y cartera de control	130	217	Subvenciones de capital transferidas al resultado del ejercicio		254
Pérdidas por operaciones con acciones y obligaciones propias	1.617	238	Ingresos extraordinarios	1.223	940
Gastos extraordinarios	487	2.520			
RESULTADOS EXTRAORDINARIOS POSITIVOS	-	1.677	RESULTADOS EXTRAORDINARIOS NEGATIVOS	915	-
TOTAL	3.471	5.440	TOTAL	3.471	5.440
V. BENEFICIOS ANTES DE IMPUESTOS	3.009	3.077			
Impuesto sobre Sociedades	1.204	1.267			
VI. BENEFICIOS DEL EJERCICIO	1.805	1.811			



7 - - 7 -

LA SEDA DE BARCELONA, S.A.

**MEMORIA DEL BALANCE DE SITUACIÓN
Y CUENTA DE PÉRDIDAS Y GANANCIAS
AL 31 DE DICIEMBRE DE 2001**

I. ACTIVIDAD DE LA SOCIEDAD

La Sociedad se constituyó con fecha 23 de mayo de 1925, su duración es indefinida y según consta en su escritura de constitución de idéntica fecha, tiene como objeto social:

- La fabricación y venta de seda artificial en todos sus aspectos y derivaciones, la producción, manipulación, transformación y venta de toda clase de fibras e hilos textiles y técnicos y de materias artificiales y sintéticas, incluida la construcción de la maquinaria propia, la producción de energía y vapor con destino a sus industrias, así como el desarrollo de investigación en los ámbitos expresados.
- Cualquier actividad industrial o comercial relacionada con la industria química, montar plantas industriales y dirigir, explotar y participar en empresas químicas.

Las citadas actividades podrán asimismo ser desarrolladas total o parcialmente de modo indirecto, a través de participaciones en otras sociedades de idénticos o análogos objetos.

La Sociedad figura inscrita en el Registro Mercantil de Barcelona, hoja 16.004, folio 11, tomo 209 y tiene su domicilio social en Avda. Remolar, nº 2, 08820 El Prat de Llobregat. Las oficinas centrales de la Sociedad se encuentran en Pº de Gracia, 85, 08008 Barcelona. La actividad de explotación química se desarrolla en una planta industrial, sita en la Ctra. Nacional 340, Km. 1.157, 43006 Tarragona.

Con fecha 2 de junio de 1998 y mediante escritura pública de idéntica fecha, la Sociedad se fusionó con la sociedad dependiente **Industrias Químicas Asociadas-IQA, S.A. (Sociedad Unipersonal)** por absorción y disolución de ésta, transmitiendo todo su patrimonio en bloque y a título universal a **La Seda de Barcelona, S.A.** La fusión se llevó a cabo con fecha de efectos 1 de enero de 1997. Asimismo, mediante idéntico procedimiento, durante el presente ejercicio y en fecha 14 de diciembre de 2001 (véase Nota 3), la Sociedad ha absorbido la totalidad de activos y pasivos de **Hispano Química, S.A. (Sociedad Unipersonal)** y **Viscoseda Barcelona, S.L. (Sociedad Unipersonal)**.

La Seda de Barcelona, S.A. es la sociedad dominante del **Grupo Seda**, que integra a diversas sociedades con una gestión y accionariado comunes.



7 --- 7 ->

2. BASES DE PRESENTACIÓN DE LAS CUENTAS ANUALES

a) Imagen fiel -

El balance de situación, la cuenta de pérdidas y ganancias y la memoria adjuntas, han sido preparados a partir de los registros de contabilidad de la Sociedad al 31 de diciembre de 2001, modificados por los efectos de la actualización practicada al amparo del Real Decreto-Ley 7/1996, de 7 de junio, y se presentan de acuerdo con los principios de contabilidad generalmente aceptados. Dichas cuentas se hallan pendientes de aprobación por parte de la Junta General de Accionistas de la Sociedad.


Los Administradores de La Seda de Barcelona, S.A. consideran que serán aprobadas sin modificaciones. Las cuentas anuales correspondientes al ejercicio 2000 fueron aprobadas el 27 de junio de 2001.

b) Comparación de la información -

Los estados financieros adjuntos de La Seda de Barcelona, S.A. cerrados el 31 de diciembre de 2001 y 2000, se presentan de conformidad con los esquemas y la normativa sobre contabilidad de Sociedades contenida en la Ley 19/1989, de 25 de julio, de reforma parcial y adaptación de la legislación mercantil a las Directivas de la Comunidad Económica Europea en materia de Sociedades y en el Texto Refundido de la Ley de Sociedades Anónimas, aprobado por Real Decreto Legislativo 1564/1989, de 22 de diciembre, con objeto de mostrar la imagen fiel del patrimonio, de la situación financiera y de los resultados de la Sociedad, no siendo por tanto necesario realizar ninguna adaptación de los importes del ejercicio precedente para facilitar la comparación, ni, en consecuencia, existen causas que impidan la comparación de los estados financieros del ejercicio con los del precedente.

c) Efecto de la introducción del euro -

El proceso de adopción de la moneda única europea, euro, como consecuencia de la integración de España en la Unión Monetaria, con efectos desde el 1 de enero de 1999, ha traído consigo la necesidad de adaptar la información económico-financiera que deben mostrar las sociedades. En particular, la conversión de los estados financieros expresados en euros a la indicada moneda, se ha realizado aplicando la Normas sobre Aspectos Contables de la Introducción del Euro aprobadas por el Real Decreto 2814/98, de 23 de diciembre. Con el ánimo de integrarse plenamente en las exigencias de información que a partir del 1 de enero de 2002 delimita la indicada normativa, la Sociedad ha decidido expresar sus cuentas anuales al 31 de diciembre de 2001 en euros. En relación al ejercicio 2000, se ha procedido a la conversión de los importes globales de cada una de las partidas de sus cuentas anuales mediante la aplicación del tipo de conversión irrevocable establecido el 1 de enero de 1999 (1 € = 166,386 pesetas), así como las correspondientes normas de redondeo establecidas a tal efecto. Las diferencias obtenidas, una vez aplicado el procedimiento descrito, se compensan para el ejercicio 2000 y en consecuencia, su efecto es nulo.



7 - 7 =

3. **HECHOS RELEVANTES DEL EJERCICIO**

Según consta en escritura pública de fecha 14 de diciembre de 2001, se procede a la cesión global de activos y pasivos de **Hispano Química, S.A. (Sociedad Unipersonal)** y **Viscoseda Barcelona, S.L. (Sociedad Unipersonal)** por la Sociedad, mediante la absorción de las dos primeras por esta última (véase Nota 1).

El asiento contable registrado en los libros de la absorbente se corresponde con el siguiente:

ACTIVO	(Miles de Euros)
<u>INMOVILIZADO</u>	
Inmovilizado inmaterial, neto	43
Inmovilizado material, neto	47.252
Inmovilizado financiero, neto	8.608
<u>GASTOS A DISTRIBUIR EN VARIOS EJERCICIOS</u>	14.666
<u>CIRCULANTE</u>	
Deudores	6.639
Inversiones financieras temporales	13
Tesorería	28
	<u>77.249</u>
PASIVO	
<u>PASIVO EXIGIBLE A LARGO PLAZO</u>	35.036
<u>PASIVO EXIGIBLE A CORTO PLAZO</u>	37.424
Participación directa e indirecta de La Seda de Barcelona, S.A. en las absorbidas	19.221
Reserva de cesión (véase Nota 15)	(14.432)
	<u>77.249</u>



7 - 7 -

4. **DISTRIBUCIÓN DE RESULTADOS**

La distribución del beneficio del ejercicio se determinará en la Junta General de Accionistas.

El Consejo de Administración propondrá la siguiente distribución del beneficio, en miles de euros:

<u>Base del reparto</u>	<u>(Miles de Euros)</u>
Beneficio del ejercicio	<u>1.805</u>
	<u>1.805</u>
<u>Distribución</u>	
A Reserva legal	181
A Otras reservas	<u>1.624</u>
	<u>1.805</u>

5. **NORMAS DE VALORACIÓN**

a) **Gastos de ampliación de capital -**

Con fecha 31 de julio de 2001 la Sociedad procedió a una ampliación de su capital social mediante la emisión de 5.091.266 nuevas acciones de valor nominal 3,005060 € cada una de ellas. Los gastos inherentes a dicha operación ascendieron a 1,84 millones de euros, efectuándose su amortización de forma lineal en un plazo máximo de cinco años.

b) **Concesiones, patentes, licencias, marcas y similares -**

Se valoran por el coste de adquisición, incluyendo el coste de registro y formalización de la correspondiente patente o marca.

Su amortización se realiza linealmente, a razón de un 10% anual.



7 - - 7 -

c) Aplicaciones informáticas -

Las aplicaciones informáticas se hallan valoradas a coste de adquisición por la propiedad de programas y aplicaciones informáticas, tanto los adquiridos a terceros como los elaborados por la propia Sociedad, no figurando por tanto los gastos de mantenimiento de la aplicación informática.

Su amortización se efectúa linealmente, en un plazo máximo de cinco años.

d) Derechos sobre bienes en régimen de arrendamiento financiero -

De acuerdo con lo legislado en la Disposición Transitoria 5ª del Real Decreto 1643/1990, de 20 de diciembre, por el que se aprueba el Plan General de Contabilidad, la Sociedad procede a contabilizar los derechos derivados de los contratos de arrendamiento financiero como activos inmateriales por el valor al contado del bien, reflejando en el pasivo la deuda total por las cuotas más el importe de la opción de compra. La diferencia entre ambos importes, constituida por los gastos financieros de la operación, se contabiliza como gastos a distribuir en varios ejercicios. Los derechos registrados como activos inmateriales se amortizan atendiendo a la vida útil del bien objeto del contrato. Cuando se ejercita la opción de compra, el valor de los derechos registrados y su correspondiente amortización acumulada se da de baja en cuentas, pasando a formar parte del valor del bien adquirido.

Los gastos a distribuir en varios ejercicios se imputan a resultados de acuerdo con un criterio financiero.

e) Inmovilizaciones materiales -

El inmovilizado material se halla valorado a coste de adquisición o de producción, ajustado de acuerdo con las sucesivas actualizaciones de valor practicadas en ejercicios precedentes al amparo de lo dispuesto por la legislación vigente en cada momento y entre las que se encuentra el Real Decreto-Ley 7/1996 (véase Nota 8.1.), el cual fue aplicado únicamente a los elementos de inmovilizado material que aportó IQA, S.A. en la operación de fusión llevada a cabo en 1997. Las plusvalías o incrementos netos del valor resultante de las operaciones de actualización se amortizan en los períodos impositivos que restan por completar la vida útil de los elementos actualizados.

Las adiciones posteriores se hallan valoradas a coste de adquisición, el cual incluye los gastos adicionales generados hasta la puesta en condiciones de funcionamiento del bien.



7 - - - 7 -

Como excepción al criterio anteriormente expuesto, el inmovilizado material incluye inmuebles incorporados como consecuencia de la fusión por adquisición con el "Patronato para el Retiro del Personal de La Seda de Barcelona, S.A." realizada en el ejercicio 1993, que figuran contabilizados a los valores resultantes de tasaciones efectuadas por expertos independientes (véase Nota 8.2.).

Las reparaciones que no representan una ampliación de la vida útil y los gastos de mantenimiento, se cargan directamente a la cuenta de pérdidas y ganancias. Los costes de ampliación o mejora que dan lugar a una mayor duración del bien o un aumento de la productividad, capacidad o eficiencia, son capitalizados como mayor valor del mismo.

Durante el ejercicio la Sociedad no ha realizado para sí misma obras y trabajos susceptibles de ser registrados como mayor coste del inmovilizado material.

La amortización de los elementos del inmovilizado material se inicia en relación a su fecha de adquisición y/o puesta en condiciones de funcionamiento, calculándose de forma lineal en función de los años de vida útil estimados y aplicándose sobre los valores de coste, según el siguiente detalle:

<u>Grupo de elementos</u>	<u>% Amortización</u>
Construcciones	1 - 5
Instalaciones técnicas y maquinaria	1,5 - 15
Otras instalaciones, utillaje y mobiliario	5 - 9,1
Otro inmovilizado	7,2 - 12,5 - 16 - 25

Además de los anteriores porcentajes, en caso de que se detecten factores identificativos de obsolescencia a que pudieran estar afectados los inmovilizados, se dotan las oportunas provisiones por depreciación.

No se han producido en dichos bienes la capitalización de intereses ni diferencias de cambio.

No existen partidas del inmovilizado material que figuren en el activo por una cantidad fija.



7 - 7 -

f) **Valores negociables y otras inversiones financieras análogas -**

La Sociedad sigue el siguiente criterio en la contabilización de sus inversiones en valores negociables:

1. **Títulos con cotización oficial -**

A coste o mercado, el menor. Como valor de mercado se considera la cotización oficial media del último trimestre del ejercicio o la cotización al cierre, la que resulte inferior.

2. **Títulos sin cotización oficial -**

Con carácter general, al coste, minorado, en su caso, por las necesarias provisiones para depreciación, por el exceso del coste sobre su valor razonable al cierre del ejercicio.

En relación al criterio descrito anteriormente, cabe indicar determinadas circunstancias específicas relativas a las siguientes participaciones empresariales:


- **Catalana de Polímers, S.A.**

Las participaciones iniciales equivalentes al 61,3% del capital social de constitución fueron recibidas como consecuencia de aportación no dineraria, a valor nominal inferior al valor neto contable de la rama de actividad aportada.

Las participaciones adquiridas posteriormente reflejadas a precio de adquisición.

- **KD-IQA, S.L. (Sociedad Unipersonal)**

La sociedad se constituyó mediante aportación no dineraria de la totalidad del patrimonio que al 30 de noviembre de 1997 integraba la rama de actividad denominada Planta EPA, propiedad de IQA, S.A. y cuyo neto patrimonial, resultante del diferencial obtenido a dicha fecha entre los bienes aportados y los pasivos exigibles correspondientes, ascendía a 1,86 millones de euros, importe coincidente con el capital social inicial.



7 - 70

- **CARB-IQA de Tarragona, S.L.**

Denominada inicialmente **Polioles de Tarragona, S.L.** fue constituida en 1997 mediante aportación no dineraria de la fuente de producción de anhídrido carbónico, contenido en la corriente gaseosa derivada de la fabricación de óxido de etileno, propiedad de **IQA, S.A.** La valoración de la aportación no dineraria indicada se cuantificó en 3,13 millones de euros y es resultado de valorar esta actividad en función de los beneficios obtenidos por la misma en ejercicios anteriores, así como de la capacidad para generar un flujo continuado de beneficios durante un período estimado en diez años, coincidente con la duración del acuerdo establecido con el socio que adquirirá la producción de anhídrido carbónico, todo ello actualizado a una tasa de descuento del 8,44%. Posteriormente, dicho socio adquirió el 50% de las participaciones sociales por un importe de 1,56 millones de euros, siendo registrado con abono a "Ingresos a distribuir en varios ejercicios" el 50% restante.

- **Petrolest, S.L.**

Las participaciones recibidas, equivalentes al 49% del capital social, se corresponden con la valoración efectuada de la aportación al patrimonio de la sociedad de la rama de actividad consistente en la distribución, logística, carga, descarga y transporte de toda la gama de productos que manufactura y comercializa **La Seda de Barcelona, S.A.**, integrada de una serie de bienes materiales que configuran una unidad de explotación autónoma y cuyo importe asciende a 2,74 millones de euros (véase Nota 9.2.).

Las minusvalías entre el coste y el valor de mercado si corresponde a participaciones que cotizan en un mercado organizado, o en su defecto entre el coste y el valor razonable al cierre del ejercicio que se desprende del último balance aprobado en Junta General y/o formulado por el Órgano de Administración correspondiente a cada una de las participaciones no cotizadas, se registran, en caso de ser precisas, en la cuenta de "Provisiones" del epígrafe "Inmovilizaciones financieras" e "Inversiones financieras temporales" del balance de situación adjunto.

En este sentido, y como excepción al criterio anteriormente expuesto, la Sociedad en relación a su participación en **Catalana de Polimers, S.A.**, **KD-IQA, S.L.** (Sociedad Unipersonal) y **Petrolest, S.L.** ha optado por no provisionar la diferencia entre los correspondientes valores teóricos-contables de dichas participaciones (véase Nota 9.3.) y sus respectivos costes de adquisición fundamentándose en la existencia de expectativas razonables de consecución de beneficios futuros que aseguran la recuperación de la inversión en las dos primeras y el ahorro de costes que supone para el Grupo el hecho de que **Petrolest, S.L.** realice con carácter de exclusividad el servicio de transporte de toda su gama de productos. En los casos citados, los resultados presupuestados y contrastados a la fecha de formulación de las presentes cuentas anuales justifican esta decisión.



7 - - 7 =

En relación a la participación en Celtibérica de Finanzas, S.L. (Sociedad Unipersonal), Mendilau, S.L. (Sociedad Unipersonal) y Proyectos Voltak, S.L. (Sociedad Unipersonal), cabe indicar que todas ellas son sociedades de cartera que en conjunto poseen el 82% de Industrias Químicas Textiles, S.A., sociedad adquirida indirectamente por La Seda de Barcelona, S.A. a través de las sociedades citadas y de las cuales posee a su vez la totalidad de su capital social (véase Nota 9.3.). Los fondos propios de Industrias Químicas Textiles, S.A. ascienden a 27,56 millones de euros, de los cuales las sociedades citadas poseen el 82%, equivalente a 22,60 millones de euros, circunstancia que ha sido considerada por la Sociedad al objeto de no efectuar provisión alguna por depreciación de las participaciones indicadas. Adicionalmente, La Seda de Barcelona, S.A. posee directamente el 4,54% del capital social de Industrias Químicas Textiles, S.A.

Los créditos no comerciales, tanto a corto como a largo plazo, a empresas del Grupo y otros créditos, se registran por el importe entregado. En determinados casos incorporan intereses devengados y no vencidos a la fecha de cierre. La diferencia con el valor nominal se considera como ingreso por intereses en el ejercicio en que se devengan, siguiendo un criterio financiero.

Los depósitos y fianzas constituidos, tanto a corto como a largo plazo, figuran registrados por los importes efectivamente desembolsados.

Las operaciones de adquisición de títulos de deuda pública, con pacto de recompra, figuran por su coste de adquisición.

Las imposiciones a corto plazo se reflejan por su valor nominal.

g) Administraciones Públicas a largo plazo -

Bajo este epígrafe aparecen registrados los siguientes conceptos:

- En cuanto al Activo, el crédito fiscal por compensación de bases imponibles negativas que la Sociedad prevé recuperar en los próximos ejercicios, así como los impuestos anticipados en relación con la provisión para pensiones correspondientes a ejercicios anteriores.
- En relación al Pasivo, la deuda no corriente aplazada en concepto de Impuesto sobre el Valor Añadido, Impuesto sobre la Renta de las Personas Físicas, Seguridad Social e impuestos municipales.



7 - - 7 -

h) Gastos a distribuir en varios ejercicios -

Corresponden a gastos de formalización de deuda por los siguientes conceptos:

- Gastos incurridos en la emisión de bonos acordada en fecha 21 de diciembre de 2001 (véase Nota 5 n). Su cancelación con cargo a la cuenta de pérdidas y ganancias se efectuará en el ejercicio siguiente, coincidiendo con el vencimiento de dicha emisión.
- Gastos incurridos como consecuencia de los compromisos adquiridos en relación a la exteriorización del fondo interno de pensiones del personal pasivo de la Sociedad, y cuya imputación a resultados se efectúa durante el plazo de duración de dichos préstamos (véase Nota 19).
- Gastos en concepto de indemnizaciones por aplicación de un expediente de regulación de empleo que se abonarán en un futuro. Considerando que dicho expediente es consecuencia de la adaptación de la sociedad absorbida **Viscoseda Barcelona, S.L.** a un plan reorganizativo enmarcado en el contexto del Plan Estratégico del Grupo de diversificación y racionalización de su actividad productiva, el devengo de dichos pasivos se incorpora a resultados en un plazo máximo de cinco años, en la misma medida que los ahorros productivos que se derivan del proceso de reorganización y racionalización citado. En este sentido, estos pasivos por indemnizaciones se abonan en tres años a sus beneficiarios, si bien la Sociedad dispone de una póliza de crédito con determinada entidad financiera que le permite refinanciar el 45% de estos pagos en un período de cinco años.

i) Existencias -

Materias primas y otros aprovisionamientos

Se valoran al coste de adquisición de acuerdo con el método del coste medio ponderado, a excepción de los repuestos, que se encuentran registrados por el método de identificación específica por importe de 1,35 millones de euros. Al importe obtenido se le deduce la corrección valorativa por pérdidas reversibles. La estimación de tales pérdidas se realiza al cierre del ejercicio cuando el valor de mercado de las materias primas y otros aprovisionamientos es inferior a su coste de adquisición.



7 - - 7 =

Productos en curso, semiterminados y terminados

Se valoran por medio de escandallo de coste por artículo y proceso que, para los efectos, establece la Sociedad.

El coste de producción definido por el escandallo se determina añadiendo al coste de adquisición de las materias primas y otras materias consumibles, los costes directamente imputables al producto, así como la parte que corresponde de los costes indirectamente imputables al mismo en la medida en que tales costes corresponden al proceso de fabricación del período correspondiente.

La valoración de los productos obsoletos, defectuosos o de lento movimiento se ha reducido a su posible valor de realización.

j) Deudores y acreedores por operaciones de tráfico -

Los saldos deudores y acreedores originados por las operaciones de tráfico de la empresa, tanto a corto como a largo plazo, se registran por su valor nominal. Los intereses incluidos en el valor de dichas transacciones con vencimiento superior a un ejercicio económico se difieren y periodifican, imputándose a resultados según criterios financieros.

k) Provisión por insolvencias -

La provisión por insolvencias se encuentra dotada con cargo a los resultados del ejercicio, y por la totalidad del saldo pendiente, cuando concurren las siguientes circunstancias:

- Clientes cuyos saldos manifiestan una antigüedad superior a 12 meses.
- Clientes declarados en quiebra, concurso de acreedores, suspensión de pagos o en procedimiento de quita y espera.
- Clientes procesados por delito de alzamiento de bienes.
- Clientes cuyos saldos han sido reclamados judicialmente, con objeto de litigio judicial o procedimiento arbitral.



7 - 7 =

I) Acciones propias -

Figuran valoradas por su coste de adquisición, registrándose bajo el epígrafe "Fondos Propios" la reserva indisponible correspondiente por idéntico importe, de conformidad con el artículo 79.3. del Texto Refundido de la Ley de Sociedades Anónimas (véanse Notas 14, 15.1. y 18).

La adquisición de acciones propias fue autorizada por la Junta General de Accionistas celebrada el 27 de junio de 2001 y por una duración máxima de dieciocho meses.

II) Subvenciones -

A efectos de registrar contablemente las subvenciones recibidas, la Sociedad aplica los siguientes criterios:

1. Subvenciones de capital -

Tienen el carácter de no reintegrables y se valoran por el importe concedido. Se imputan a los resultados, linealmente y en función de la vida útil del bien subvencionado.

2. Subvenciones de explotación -

Se registran contablemente como "Otros ingresos de explotación" en el momento de ser notificada su concesión.

m) Provisiones para pensiones y obligaciones similares -

Fondo externo de pensiones

Se efectúan aportaciones mensuales a un plan externo de pensiones en la modalidad de aportación definida:

- Personal de oficinas centrales de Barcelona: 1,25% de la masa salarial bruta, excluidas horas extraordinarias.



- 7 --- 7 =
- Personal de planta industrial de Tarragona: porcentaje sobre el salario pensionable, es decir, sueldo base más antigüedad, que oscila entre:
 - 3,5%-10,5% en cuanto a aportación de la empresa.
 - Hasta un máximo del 3,5% en cuanto a aportación a cargo del trabajador.

Fondo interno de pensiones

- Personal pasivo:

Al amparo de la Ley 30/1995 y el R.D. 1588/1999, la Sociedad en fecha 23 de octubre de 2000 ha procedido a la exteriorización de sus compromisos con sus trabajadores pasivos mediante la modalidad de contratación de pólizas de seguros con Norton Life M.P.S.


- Personal activo de la planta industrial de Tarragona:

Corresponde a un fondo interno transitorio constituido en 1995 en concepto de servicios pasados, con el objeto de cubrir el déficit existente a dicha fecha respecto del plan de pensiones externo establecido mediante convenio a partir del ejercicio 1995.

Incluye el personal que figura en plantilla de la Sociedad a la fecha de cierre y que se incorporó a la misma con anterioridad al 31 de diciembre de 1994.

Mientras la Sociedad no proceda a su externalización, los empleados que causen derecho a cualquiera de las prestaciones que contempla el plan de pensiones tienen derecho a percibir el importe íntegro del fondo interno individualizado acumulado.

Su importe se obtiene del correspondiente estudio actuarial elaborado por experto independiente, mediante capitalización individual. El rendimiento del fondo está vinculado al que obtiene el plan de pensiones externo mencionado en el punto anterior, equivalente al 8,89% anual negativo en 2001. Puesto que la Ley de Presupuestos Generales del Estado para el ejercicio 2001 amplió el plazo de exteriorización de los compromisos por pensiones hasta el 16 de noviembre de 2002, la Sociedad tiene previsto exteriorizar el compromiso con el personal activo antes de la fecha anteriormente mencionada.



7 - 7 - 0

Prejubilaciones

El pasivo del balance de situación adjunto recoge el coste estimado a satisfacer, resultante de acuerdos individuales de prejubilación suscritos entre la Sociedad y sus empleados.

La provisión incluye los siguientes compromisos de pago por parte de la Sociedad:

- Complemento mensual de la prestación por desempleo que reciba la persona prejubilada, que garantiza un neto anual pactado entre ambas partes.
- Pago de una prima única a una entidad de seguros que se corresponde con el valor actual a la fecha de contratación de la póliza de seguro de la provisión matemática del complemento de pensión garantizado por la Sociedad al empleado hasta su fallecimiento.

Complementos de pensiones no previstos en Convenio

Los pagos efectuados por la Sociedad en concepto de complementos de pensiones al personal, no previstos en Convenio, se imputan directamente a la cuenta de pérdidas y ganancias habiendo supuesto en el ejercicio 2001 un importe de 0,06 millones de euros. No se constituye provisión alguna por este concepto puesto que podría interrumpirse su pago en cualquier momento si la situación de la Sociedad así lo requiriese.

n) **Bonos simples -**

Con fecha 21 de diciembre de 2001 la Sociedad procede a la emisión a la par de 28 bonos simples no convertibles en acciones por un importe total de 4,21 millones de euros y cuyas principales características son las siguientes:

- Denominación: "La Seda de Barcelona, S.A. Emisión de bonos 2001".
- Bonos nominados en euros de 150.253 euros nominales cada uno.
- Tipo de interés fijo equivalente al 6,5 %.
- Emisión de bonos integrada en una única serie y representados mediante anotaciones en cuenta.
- Liquidación de intereses los días 28 de marzo y 28 de septiembre de 2002.
- Vencimiento: 28 de septiembre de 2002, sin posibilidad de amortización anticipada ni por el emisor ni por el suscriptor.



7 - - 7 =

ñ) Deudas con entidades de crédito -

Las deudas con entidades de crédito por préstamos y créditos recibidos figuran contabilizados por su valor de reembolso. Los intereses financieros devengados y pendientes de pago al cierre del ejercicio figuran separadamente en el epígrafe "Deudas por intereses" del balance de situación adjunto.

o) Ingresos y gastos -

Los ingresos y gastos se imputan en función de la corriente real de bienes y servicios que representan, y con independencia del momento en que se produzca la corriente monetaria o financiera derivada de ellos.

No obstante, siguiendo el principio de prudencia, la Sociedad únicamente contabiliza los beneficios realizados a la fecha del cierre del ejercicio, en tanto que los riesgos y las pérdidas previsibles, aún siendo eventuales, se contabilizan tan pronto son conocidos.

Las ventas de bienes e ingresos por servicios prestados, se registran sin incluir los importes correspondientes a los impuestos que gravan estas operaciones, deduciéndose como menor importe de la operación todos los descuentos, incluidos o no en factura, que no obedecen a pronto pago. Estos últimos son considerados como gastos financieros.

Los importes de los impuestos que recaigan sobre las compras de mercaderías y demás bienes para su posterior reventa, excluido el Impuesto sobre el Valor Añadido (IVA), se registran como mayor valor de los bienes o servicios adquiridos.


Los descuentos posteriores a la emisión o recepción, en su caso, de la factura originados por defectos de calidad, incumplimiento de plazos de entrega u otras causas análogas, así como los descuentos por volumen se registran diferenciadamente de los importes de las ventas o compras de bienes y de los ingresos o gastos por servicios, respectivamente.

p) Transacciones en moneda extranjera -

La conversión en moneda nacional de las operaciones efectuadas en moneda extranjera y sus correspondientes saldos, se realiza aplicando los siguientes criterios:

1. Inmovilizaciones materiales e inmateriales -

La conversión en moneda nacional se realiza aplicando al precio de adquisición o coste de producción, el tipo de cambio vigente en la fecha de la incorporación de los bienes al patrimonio de la Sociedad.



7 - - 7 =

2. Existencias -

El precio de adquisición se convierte en moneda nacional aplicando el tipo de cambio vigente en la fecha en que se realiza la adquisición correspondiente.

3. Créditos y débitos -

La conversión en moneda nacional de los créditos y débitos en moneda extranjera se efectúa aplicando el tipo de cambio vigente en la fecha de la operación, traspasando a la cuenta de pérdidas y ganancias las diferencias de cambio que se producen en el momento del cobro o pago correspondiente. Al cierre del ejercicio se determinó la valoración de los saldos deudores y acreedores en moneda extranjera al tipo de cambio vigente al 31 de diciembre de 2001, imputándose a resultados las diferencias obtenidas.

q) Impuesto sobre Sociedades -

Para la contabilización del Impuesto sobre Sociedades, se han considerado las diferencias que pudieran existir entre el resultado contable y el resultado fiscal, entendido éste como la base imponible del impuesto, así como las bonificaciones y deducciones a la cuota del impuesto que son consideradas como un menor importe de la cuota a pagar por el Impuesto sobre Sociedades del ejercicio en que se obtiene ese beneficio, siempre que la base imponible del impuesto resulte positiva.

r) Transacciones con sociedades del Grupo -

Las transacciones entre sociedades del Grupo se efectuaron en las mismas condiciones que las aplicadas con terceros no vinculados accionarialmente con la Sociedad.

s) Clasificación de los saldos entre corto y largo plazo -

En el balance de situación adjunto se consideran como operaciones a largo plazo aquellas cuyo período de vencimiento al 31 de diciembre de 2001 es superior a doce meses.



6. GASTOS DE ESTABLECIMIENTO

Análisis del movimiento durante el ejercicio -

El movimiento registrado durante el ejercicio cerrado el 31 de diciembre de 2001, ha sido el siguiente:

Saldo al 31.12.2000	(Miles de Euros)				Saldo al 31.12.2001
	Movimientos ejercicio 2001		Traspasos		
	Adiciones	Dotación	D	(H)	
-	1.839	-	-	-	1.839
-	1.839	-	-	-	1.839

Gastos de ampliación de capital



7. **INMOVILIZACIONES INMATERIALES**

Análisis del movimiento durante el ejercicio -


El movimiento registrado durante el ejercicio cerrado el 31 de diciembre de 2001, ha sido el siguiente:

	(Miles de Euros)							
	Saldo al 31.12.2000	Movimientos ejercicio 2001				Saldo al 31.12.2001		
		Adiciones por Cesión	Adiciones	Retiros	Traspasos		Coste	Amortización Acumulada
			D	(H)				
Concesiones patentes, licencias, marcas y similares	73	-	-	-	-	73	(42)	31
Aplicaciones informáticas	-	15	-	-	-	15	(11)	4
Derechos sobre bienes en régimen de arrendamiento financiero	73	114	-	-	-	114	(75)	39
		<u>129</u>				<u>202</u>	<u>(128)</u>	<u>74</u>

	(Miles de Euros)							
	Saldo al 31.12.2000	Movimientos ejercicio 2001				Saldo al 31.12.2001		
		Adiciones por Cesión	Adiciones	Retiros	Traspasos		Coste	Amortización Acumulada
			D	(H)				
Amortización acumulada	(35)	-	(7)	-	-	(42)		
Concesiones, patentes, licencias, marcas y similares	-	(11)	-	-	-	(11)		
Amortización acumulada	-	(75)	-	-	-	(75)		
Aplicaciones informáticas	(35)	(86)	(7)	-	-	(128)		

La totalidad de las marcas han sido creadas por la Sociedad.

El cargo a resultado del presente ejercicio en concepto de dotación a la amortización del inmovilizado inmaterial ha ascendido a 0,01 millones de euros.



Derechos sobre bienes en régimen de arrendamiento financiero -

Su detalle, a la fecha de cierre del ejercicio, era el siguiente:

Elemento	Fecha contrato		Costo (*) Adquisición	Gastos (**) Financieros	Total	Pendiente vencimiento al 31.12.2001		Cuotas abonadas ejercicio 2001		Cuotas abonadas ejercicios anteriores			
	Inicio	Vencimiento				Corto plazo	Largo plazo	Capital	Intereses	Capital	Intereses	Capital	Intereses
Equipos informáticos	22/12/99	22/12/02	114	9	124	40	-	37	4	41	38	5	43
			114	9	124	40	-	37	4	41	38	5	43

(*) Incluye valor residual.

(**) Gastos financieros según contrato de arrendamiento financiero original.



7 - 7 -

8. INMOVILIZACIONES MATERIALES

8.1. Según se indica en la Nota 5 e), la Sociedad ha procedido a la actualización de los valores de su inmovilizado material al amparo de diversas disposiciones legales, entre otras, el Real Decreto-Ley 7/1996, de 7 de junio.


Las cuentas afectadas por la actualización amparada en el Real Decreto-Ley 7/1996, de 7 de junio, y su efecto al 31 de diciembre de 2001 es como sigue:

	(Miles de Euros)		
	<u>Incremento</u>	<u>Amortización Acumulada</u>	<u>Efecto Neto</u>
Terrenos	502	-	502
Instalaciones técnicas y maquinaria	2.872	(1.728)	1.144
Otras instalaciones, utillaje y mobiliario	36	(31)	5
Otro inmovilizado	<u>1</u>	<u>(1)</u>	-
	<u>3.411</u>	<u>(1.760)</u>	<u>1.651</u>

El efecto de la actualización sobre las amortizaciones del ejercicio ascendió a 0,18 millones de euros. Para el ejercicio 2002, dicho efecto se ha estimado en 0,17 millones de euros.

8.2. Como consecuencia de la fusión realizada en el ejercicio 1993 de la Fundación Laboral "Patronato para el Retiro del Personal de La Seda de Barcelona, S.A." con la Sociedad, ésta incorporó en su activo determinados inmuebles al valor resultante de tasación de expertos independientes (véase Nota 5 e)), cuyo valor al 31 de diciembre de 2001 se corresponde con el siguiente desglose:

	(Miles de Euros)
Valor según tasación del activo	2.141
Amortización acumulada	<u>(171)</u>
Valor neto	<u>1.970</u>



8.3. Análisis del movimiento durante el ejercicio -

Su composición y evolución durante el ejercicio cerrado el 31 de diciembre de 2001, ha sido la siguiente:


	(Miles de Euros)							
	Movimientos ejercicio 2001			Saldo al 31.12.2001				
	Saldo al 31.12.2000	Adiciones por Cesión	Adiciones	Retiros	Traspasos D (H)	Coste	Amortización Acumulada	Valor Neto
Terrenos y construcciones	12.399	-	-	(108)	766	13.057	(258)	12.799
Instalaciones técnicas y maquinaria	93.653	58.867	-	-	4.825	157.345	(86.299)	71.046
Otras instalaciones, utillaje y mobiliario	1.278	138	-	-	66	1.482	(1.166)	316
Anticipos e inmobilizaciones materiales en curso	2.480	-	9.041	-	-	5.798	-	5.798
Otro inmovilizado	2.594	582	301	(38)	66	3.504	(2.419)	1.085
	<u>112.404</u>	<u>59.586</u>	<u>9.341</u>	<u>(146)</u>	<u>5.723</u>	<u>181.186</u>	<u>(90.142)</u>	<u>91.044</u>

- 23 -

	(Miles de Euros)							
	Movimientos ejercicio 2001			Saldo al 31.12.2001				
	Saldo al 31.12.2000	Adiciones por Cesión	Adiciones	Retiros	Traspasos D (H)	Coste	Amortización Acumulada	Valor Neto
Amortización acumulada Construcciones	(234)	-	(24)	-	-	(258)	-	(258)
Amortización acumulada Instalaciones técnicas y maquinaria	(72.386)	(11.911)	(2.002)	-	-	(86.299)	-	(86.299)
Amortización acumulada Otras instalaciones, utillaje y mobiliario	(1.055)	(78)	(32)	-	-	(1.166)	-	(1.166)
Amortización acumulada Otro inmovilizado	(1.916)	(344)	(171)	12	-	(2.419)	-	(2.419)
	<u>(75.591)</u>	<u>(12.334)</u>	<u>(2.229)</u>	<u>12</u>	<u>-</u>	<u>(90.142)</u>	<u>-</u>	<u>(90.142)</u>

El cargo Atendidos del presente ejercicio en concepto de amortización del inmovilizado material ha ascendido a 2,23 millones de euros.

El importe de los bienes por efectos directos a explotación, así como su amortización acumulada correspondiente, ascienden a 15,17 millones de euros y 2,94 millones de euros, respectivamente.



8.4. Bienes totalmente amortizados -

El importe de los bienes totalmente amortizados al 31 de diciembre de 2001 asciende a 67,76 millones de euros y su detalle es el siguiente:

	(Miles de Euros)
Instalaciones técnicas y maquinaria	65.258
Otras instalaciones, utillaje y mobiliario	905
Otro inmovilizado	<u>1.594</u>
	<u>67.757</u>

8.5. Bienes afectos a garantía -

El importe de los bienes afectos a garantía se corresponde con el siguiente detalle (cifras expresadas en miles de euros):

Elemento de inmovilizado	Tipo de carga	Importe de la carga	Beneficiario
Fincas registrales nº 4.313, 4.315, 11.531, 11.535, 11.537, 13.570 y 13.572, situadas en el término municipal de Tarragona, con una superficie total de 324.468 m ² .	Hipoteca	5.424	Hipoteca a favor del <i>Institut Català de Finances</i> por préstamo otorgado a Catalana de Polimers, S.A.
	Hipoteca	23.725	Hipoteca a favor de la Agencia Estatal de la Administración Tributaria.
Finca registral nº 790, situada en Alcalá de Henares (Madrid).	Hipoteca	2.621	Préstamo otorgado en 1997 por el <i>Institut Català de Finances</i> a la sociedad dependiente KD-IQA, S.L. (Sociedad Unipersonal).
	Hipoteca	2.923	Administraciones Públicas (véase Nota 21.1.).
	Hipoteca	3.907	Hipoteca a favor de Banco Sabadell.
Fincas urbanas en Barcelona, c/ Provenza, nº 269 (números 7.596, 7.604, 7.606 y 7.610).	Hipoteca	2.404	Hipoteca de máximo para operaciones financieras diversas.
		<u>41.004</u>	



9. INVERSIONES FINANCIERAS

9.1. Análisis del movimiento durante el ejercicio -

Su composición y evolución durante el ejercicio cerrado el 31 de diciembre de 2001, ha sido la siguiente:

Largo Plazo	(Miles de Euros)							Saldo al 31.12.2001
	Movimientos por Cesión		Movimientos ejercicio 2001			Traspasos		
	Aumentos	Disminuciones	Aumentos	Disminuciones	D	(H)		
Participaciones en empresas del grupo y asociadas	80.330	19.072	4.312	(213)	811	-	85.091	
Créditos a empresas del grupo y asociadas	42.540	-	549	-	-	-	15.194	
Otras participaciones en empresas	349	-	6	(16)	-	-	339	
Cartera de valores a largo plazo	156	-	-	-	-	-	156	
Otros créditos	7.641	-	83	(2.889)	-	(811)	4.024	
Administraciones Públicas a largo plazo	14.453	8.608	-	(1.204)	-	-	21.857	
Depósitos y fianzas constituidos a largo plazo	36	-	-	(1)	-	-	36	
	<u>145.505</u>	<u>27.680</u>	<u>4.950</u>	<u>(4.323)</u>	<u>811</u>	<u>(811)</u>	<u>126.697</u>	


Corto Plazo

Cartera de valores a corto plazo

Otros créditos

Depósitos y fianzas constituidos a corto plazo

11	-	-	-	-	-	-	11
2.723	-	210	(1.743)	-	-	-	1.189
<u>1</u>	-	-	-	-	-	-	<u>1</u>
<u>2.735</u>	-	<u>210</u>	<u>(1.743)</u>	-	-	-	<u>1.201</u>



7 - 7 =

Largo plazo -

9.2. Participaciones en empresas del grupo y asociadas -

La composición de este epígrafe, a la fecha de cierre del ejercicio, era la siguiente:

<u>Sociedades del Grupo</u>	<u>(Miles de Euros)</u>	<u>Participación Directa</u>
Catalana de Polimers, S.A.	66.760	86,22%
KD-IQA, S.L. (Sociedad Unipersonal)	3.608	100,00%
Celtibérica de Finanzas, S.L. (Soc. Unipersonal)	2.118	100,00%
Mendilau, S.L. (Sociedad Unipersonal)	1.878	100,00%
Proyectos Voltak, S.L. (Sociedad Unipersonal)	1.823	100,00%
CARB-IQA de Tarragona, S.L.	1.094	50,00%
Industrias Químicas Textiles, S.A.	1.762	4,54%
Iberseda, S.L. (Sociedad Unipersonal)	8	100,00%
SLIR, S.L.	3.296	99,99%
ANERIQA, A.I.E..	1	90,00%
	<u>82.348</u>	
 <u>Sociedades Asociadas</u>		
Petrolest, S.L.	2.743	49,00%
	<u>85.091</u>	

Los movimientos más significativos registrados durante 2001 en relación a las participaciones indicadas han sido los siguientes:



7 - - - 7 =

CARB-IQA de Tarragona, S.L. -


Con fecha 19 de marzo de 2001, la Junta General y Universal de Socios de la sociedad acordó proceder a la reducción de su capital social por importe de 0,31 millones de euros, siendo restituido dicho importe a los socios mediante la restitución parcial de 6,01 euros del valor nominal de cada una de las participaciones. Como consecuencia de dicha reducción de capital, éste queda establecido en 2,19 millones de euros, representado por 52.000 participaciones de 42,07 euros de valor nominal cada una de ellas, no existiendo variación alguna en la asignación de las mismas, y en consecuencia, la participación de La Seda de Barcelona, S.A. asciende a 1,09 millones de euros, equivalente al 50% del capital social.

Celtibérica de Finanzas, S.L. (Sociedad Unipersonal) - Proyectos Voltak, S.L. (Sociedad Unipersonal) - Mendilau, S.L. (Sociedad Unipersonal) -

Durante el ejercicio 2001 se ha procedido a la adquisición de la totalidad del capital social de las tres sociedades indicadas. Dichas sociedades, que se encuentran sometidas al régimen de transparencia fiscal, son a su vez poseedoras del 36,67%, 33,33% y 12% de Industrias Químicas Textiles, S.A., respectivamente. Dentro del contexto de esta operación y al objeto de reflejar adecuadamente el valor de las participaciones adquiridas directa e indirectamente por La Seda de Barcelona, S.A., se procedió en el ejercicio 2000 a la venta a Industrias Químicas Textiles, S.A. del 13,78% de Catalana de Polimers, S.A., motivo por el cual la participación que la Sociedad posee en la actualidad de ésta última es del 86,22%.


Industrias Químicas Textiles, S.A. - SLIR, S.L. -

La Sociedad ha adquirido en el ejercicio 2001 por importe de 1,76 y 3,30 millones de euros el equivalente al 4,54% y 99,99% del capital social de Industrias Químicas Textiles, S.A. y SLIR, S.L., respectivamente. En relación a esta última sociedad, del total de la inversión realizada existe un importe de 0,81 millones de euros procedente de la aplicación de un crédito que en su día fue concedido a la sociedad indicada.



9.3. La información más relevante en relación al epígrafe anterior, es la siguiente:

Grupo	Sociedad Domicilio social	Actividad principal	% Participación de La Seda de Barcelona, S.A.		(Miles de Euros)		
			Directa	Indirecta	Capital	Reservas	Resultado
	Catalana de Polimers, S.A. Avda. del Remolar, s/n 08820-El Prat de Llobregat (Barcelona)	Fabricación y comercialización de fibras de poliéster textil y poliestireno	86,22%	98,14%	61.801	(7.707)	593
	Industrias Químicas Textiles, S.A. Pº de Gracia, 85 08008-Barcelona	Fabricación y comercialización de fibras químicas, gránulos para plásticos, láminas y termoconformados de polímeros sintéticos	4,54%	86,54%	6.671	18.882	2.451
	KD-IQA, S.L. (Sociedad Unipersonal) Pº de Gracia, 85 08008-Barcelona	Producción de EPA y DHA	100%	100%	2.705	(251)	5
	CARB-IQA de Tarragona, S.L. Ctra. Nacional 349, Km.1157 Polígono Industrial La Canouja (Tarragona)	Producción, distribución y venta de gases	50%	50%	2.188	7	8
	ANERQA, A.I.E. Ctra. Nacional 349, Km.1157 Polígono Industrial La Canouja (Tarragona)	Planta de cogeneración eléctrica	90%	90%	1	-	-
	Proyectos Voltak, S.L. (Sociedad Unipersonal) C/ Blanco de Gary, nº 75 Terrassa (Barcelona)	Sociedad de cartera	100%	100%	3	24	1
	Celibérica de Finanzas, S.L. (Sociedad Unipersonal) C/Jiménez Díaz nº 13, 3º N Santander	Sociedad de cartera	100%	100%	3	57	(1)
	Mendilau, S.L. (Sociedad Unipersonal) C/Mendilau, nº 9-4-C Zarautz (Vizcaya)	Sociedad de cartera	100%	100%	201	512	(2)
	Iberseida, S.L. (Sociedad Unipersonal) Pº de Gracia, 85 08008-Barcelona	Sociedad inactiva	100%	100%	4	2	(1)
	SLIR, S.L. C/Arriaga de Carcastillo s Figarol Carcastillo (Navarra)	Reciclaje de residuos agropecuarios y venta de abonos orgánicos	99,99%	99,99%	2.404	1.473	(569)



Sociedad
 Domicilio social
 Asociadas
 Petrotest, S.L.
 Raset, 7 2º 3ª
 08021 - Barcelona

Actividad principal	% Participación de La Seda de Barcelona, S.A.		(Miles de Euros)		
	Directa	Indirecta	Saldo al 31.12.2001	Reservas	Resultado
Transporte especializado de productos químicos y similares	49%	49%	118	3.016	54



Handwritten signature and date: 1-1-01

7 - - 7 =

9.4. **Créditos a empresas del grupo -**

Su composición, al 31 de diciembre de 2001, se corresponde con el siguiente detalle:

	<u>(Miles de Euros)</u>
Celtibérica de Finanzas, S.L. (Sociedad Unipersonal)	7.208
Proyectos Voltak, S.L. (Sociedad Unipersonal)	6.581
Mendilau, S.L. (Sociedad Unipersonal)	<u>1.405</u>
	<u>15.194</u>

- Celtibérica de Finanzas, S.L. (Sociedad Unipersonal) - Proyectos Voltak, S.L. (Sociedad Unipersonal) - Mendilau, S.L. (Sociedad Unipersonal) -

Los importes registrados para cada una de las sociedades se refieren a préstamos concedidos cuyo vencimiento es el día 28 de diciembre de 2003, sin devengo alguno de intereses dada su condición de sociedades transparentes, destinados en su día a la adquisición de forma exclusiva e íntegra de acciones de **Industrias Químicas Textiles, S.A.**, sociedad que forma parte del perímetro de consolidación del Grupo.


9.5. **Otras participaciones en empresas -**

Su composición, a la fecha de cierre del ejercicio, era la siguiente:

<u>Sociedad</u>	<u>(Miles de Euros)</u>	<u>Participación Directa</u>
Materiales Industriales, S.A.	2	11,10 %
FUNQUITEX	6	11,11 %
Aguas Industriales de Tarragona (AITASA)	100	11,00 %
Consorti d'Aigües de Tarragona	51	2,40 %
Emisario de Morell	<u>180</u>	5,00 %
	<u>339</u>	

9.6. **Otros créditos -**

Corresponde básicamente al importe generado por operaciones devengadas durante el ejercicio con **Cydeplas Pet, S.L.** Dicho importe se encuentra instrumentado como préstamo a largo plazo con vencimiento en fecha 30 de diciembre de 2009 y garantizado mediante contrato de prenda mobiliaria.



9.7.

Administraciones Públicas a largo plazo -

Bajo este epígrafe aparecen registrados los créditos fiscales por Impuesto sobre Sociedades a compensar con futuras bases imponibles, así como impuestos anticipados derivados del tratamiento fiscal aplicable a los fondos internos de pensiones.

Análisis del movimiento durante el ejercicio -

Los movimientos registrados durante el ejercicio finalizado el 31 de diciembre de 2001 son los siguientes:

	(Miles de Euros)		
	Crédito fiscal por pérdidas a compensar	Impuestos anticipados	Total
Saldo al 31.12.2000	12.429	2.025	14.453
Aumento por efecto de cesión	8.608	-	8.608
Efecto impositivo por dotaciones a fondo interno de pensiones	-	-	-
Aplicaciones por pago de prestaciones con cargo al fondo interno de pensiones	-	-	-
Crédito fiscal a compensar aplicado en el ejercicio 2001	(1.204)	-	(1.204)
Saldo al 31.12.2001	<u>19.832</u>	<u>2.025</u>	<u>21.857</u>



7 - - 7 -

Corto plazo -

9.8. Cartera de valores a corto plazo -

Corresponde a la inversión realizada en Acciones con cotización oficial, de conformidad con el criterio expuesto en la Nota 5 f).

9.9. Otros créditos -

Su composición, al 31 de diciembre de 2001, es la siguiente:

	<u>(Miles de Euros)</u>
FIM	178
FIAMM	183
Deuda Pública	150
Imposiciones Plazo Fijo	<u>678</u>
	<u>1.189</u>

La tasa media de rentabilidad de los valores de renta fija y del resto de inversiones financieras análogas fue del 2,02 % anual para el ejercicio finalizado el 31 de diciembre de 2001.

9.10. Inmovilizaciones financieras afectas a garantía -

Al 31 de diciembre de 2001 figuran en garantía del pago de determinadas deudas, por importe global de 0,62 millones de euros, imposiciones a plazo fijo en garantía de obligaciones contraídas por Cydeplas Pet, S.L. por operaciones de renting.



10. GASTOS A DISTRIBUIR EN VARIOS EJERCICIOS

Según se indica en la Nota 5 h), el importe registrado bajo este epígrafe corresponde fundamentalmente a los gastos de formalización de la emisión de obligaciones convertibles, a los incurridos como consecuencia de los préstamos recibidos en relación a la externalización del fondo interno de pensiones del personal pasivo de la Sociedad y a los gastos derivados del proceso de reorganización productiva iniciado en la sociedad absorbida **Vicoseda Barcelona, S.L. (Sociedad Unipersonal)**.

Análisis del movimiento durante el ejercicio -

El movimiento habido durante el ejercicio cerrado el 31 de diciembre de 2001 de este epígrafe ha sido el siguiente:

	Saldo al 31.12.2000	(Miles de Euros)				Saldo al 31.12.2001
		Aumentos por Cesión	Adiciones	Dotaciones	Traspasos D (H)	
Gastos de formalización de deudas	2.639	-	354	(400)	-	2.593
Gastos por intereses diferidos	135	-	-	(21)	-	114
Gastos por reestructuración	-	14.666	109	-	-	14.775
	<u>2.774</u>	<u>14.666</u>	<u>463</u>	<u>(421)</u>	<u>-</u>	<u>17.482</u>

El cargo a resultados en el presente ejercicio ha ascendido a 0,27 millones de euros, importe que aparece registrado como "Dotaciones para amortizaciones de inmovilizado" y 0,15 millones de euros como "Gastos financieros".



7 - - 7 =

11. EXISTENCIAS

Su composición, al 31 de diciembre de 2001, era la siguiente:

	<u>(Miles de Euros)</u>
Materias primas y auxiliares	2.856
Repuestos	2.351
Productos terminados	5.064
Provisión por depreciación	<u>(23)</u>
	<u>10.248</u>

No existe ningún tipo de limitación a la disponibilidad de las existencias por garantías, pignoraciones, fianzas o razones análogas.

No aparecen en las cuentas anuales adjuntas partidas de existencias que figuren en el activo por una cantidad fija.

No existen compromisos firmes de compra o venta de existencias.



7 - - 7 =

12. EMPRESAS DEL GRUPO Y ASOCIADAS

Corresponden a saldos generados como consecuencia de las transacciones habituales entre las sociedades indicadas.

Su composición, al 31 de diciembre de 2001, era la siguiente:

	(Miles de Euros)			
	Corto Plazo		Largo Plazo	
	Deudor	Acreedor	Deudor	Acreedor
<u>Sociedades del Grupo</u>				
Catalana de Polímers, S.A.	10.399	14.184	-	-
Industrias Químicas Textiles S.A.	-	4.731	-	-
KD-IQA, S.L. (Sociedad Unipersonal)	3.050	-	-	-
CARB-IQA, S.L.	139	-	-	-
SLIR, S.L.	498	-	-	-
ANERIQA, A.I.E.	<u>1492</u>	<u>1.290</u>	-	-
	<u>15.578</u>	<u>20.205</u>	-	-
<u>Sociedades Asociadas</u>				
Petrolest, S.L.	<u>14</u>	<u>450</u>	-	-
	<u>14</u>	<u>450</u>	-	-
	<u>15.592</u>	<u>20.655</u>	-	-



7 - - 7 =

13. **DEUDORES VARIOS**

A la fecha de cierre del ejercicio, su composición era la siguiente:

	<u>(Miles de Euros)</u>
Deudores por venta de terrenos	18.832
Deudores por venta de maquinaria	147
Cognis Iberia, S.A.	841
Otros	<u>462</u>
	<u>20.282</u>

Deudores por venta de terrenos -


Corresponde al importe pendiente de cobro por la venta de una finca sita en El Prat de Llobregat según consta en el Registro de la Propiedad de esa población, Tomo 982, Libro 342, Folio 90, Finca nº 23.216 - N.

Cognis Iberia, S.A. -

El importe registrado responde al pendiente de cobro por la operación de venta de la actividad productiva de Hispano Química, S.A. (Sociedad Unipersonal) a Cognis Iberia, S.A. siendo la consideración en la de garantía concedida por la Sociedad en orden al buen fin de la operación de venta citada.

14. **ACCIONES PROPIAS**

Las acciones propias en poder de la Sociedad a la fecha de cierre del ejercicio representan aproximadamente un 0,35 % del capital social, dotándose a tal efecto y por su coste de adquisición la correspondiente reserva indisponible (véanse Notas 15.1. y 18), de conformidad con el artículo 79.3. del Texto Refundido de la Ley de Sociedades Anónimas. El número total de acciones propias poseídas directamente por la Sociedad asciende a 99.282 con un coste medio de adquisición de 2,09 euros/acción. El valor de cotización a la fecha de cierre del ejercicio de las acciones de la Sociedad fue de 2,07 euros/acción.



15. MOVIMIENTO DE FONDOS PROPIOS

15.1. Evolución -


Su composición y evolución durante el ejercicio cerrado el 31 de diciembre de 2001, ha sido la siguiente:

	Saldo al 31.12.2000	(Miles de Euros)				Saldo al 31.12.2001
		Movimientos ejercicio 2001				
		Efecto de Cesión	Aumento	Disminución	Traspasos (D) H	
Capital suscrito	68.811	15.300	-	-	-	84.111
Prima de emisión	12.379	-	-	-	-	12.379
Reservas:						
- Reserva legal	10.922	-	-	-	181	11.103
- Reserva para acciones propias	4.336	-	-	(4.129)	-	207
- Reservas voluntarias	28.247	-	-	-	5.759	34.007
- Reserva por capital amortizado	6.060	-	-	-	-	6.060
- Reserva por cesión (véase Nota 3)	-	(14.432)	-	-	-	(14.432)
Resultado ejercicio 2000	1.811	-	-	(1.811)	-	-
Resultado ejercicio 2001	-	1.805	-	-	-	1.805
	<u>132.566</u>	<u>17.105</u>	<u>-</u>	<u>(5.940)</u>	<u>5.940</u>	<u>135.240</u>

15.2. Reservas voluntarias -

Los cargos registrados durante 2001 en la cuenta de Reservas voluntarias han sido los siguientes:

	(Miles de Euros)
- Distribución de resultados ejercicio 2000	1.630
- Cancelación de Reservas para acciones propias	<u>4.129</u> <u>5.759</u>



7 - - 7 =

16. CAPITAL SOCIAL

Con fecha 29 de junio de 1999 la Junta General de Accionistas Ordinaria y Extraordinaria de la Sociedad autorizó al Consejo de Administración de la Sociedad proceder, en un plazo máximo de cinco años a la ampliación de su capital social, mediante la emisión de nuevas acciones a desembolsar por aportaciones dinerarias. En este sentido, con fecha 31 de julio de 2001, se ha procedido a una ampliación del capital social mediante la emisión de 5.091.266 nuevas acciones, de valor nominal 3,01 euros cada una de ellas. Después de las operaciones descritas, el capital social queda formado por 27.989.683 acciones ordinarias, de la serie B, de 3,01 euros nominales cada una, totalmente suscritas y desembolsadas y representadas mediante anotaciones en cuenta.


Las participaciones en el capital de la Sociedad iguales o superiores al 3%, excluida la autocartera (véase Nota 14), se corresponden con el siguiente detalle:

<u>Accionista</u>	<u>% Participación</u>
Fondos de Inversión asesorados por Société Générale	11,45
Inversiones Ibersuizas	9,24
Jacinto Soler Padró	7,00
Grupo FIATC	7,78
Matrust, S.L.	7,78
Inversiones Hemisferio (Grupo Planeta)	5,38
Invercartera, S.A.	3,43

Adicionalmente, y en virtud del acuerdo de Junta General antes citado, el Consejo de Administración de la Sociedad acordó en fecha 19 de diciembre de 2001 realizar una nueva ampliación de capital complementaria a la realizada en julio de 2001, de 6,5 millones de euros mediante la emisión y puesta en circulación de 2.146.744 nuevas acciones ordinarias de 3,01 euros de valor nominal cada una de ellas. La suscripción de dichas acciones se propone con carácter preferente y proporcional a los antiguos accionistas, a razón de una acción nueva por cada trece acciones antiguas, en consideración a una autocartera que queda bloqueada en 82.011 acciones, lo cual supone que la proporción afectará a un total de 27.907.672 títulos. Una vez cerrada su suscripción y adjudicadas las acciones de nueva emisión, se solicitará la admisión de la totalidad de las mismas a cotización en el Mercado Continuo de las Bolsas de Valores de Madrid y Barcelona.

17. PRIMA DE EMISIÓN

En relación a este importe, el Texto Refundido de la Ley de Sociedades Anónimas permite expresamente la utilización del mismo para ampliar el capital no estableciendo restricción alguna en cuanto a su disponibilidad.



18. RESERVAS

Su composición, a la fecha de cierre del ejercicio, era la siguiente:

(Miles de Euros)

Reservas restringidas	
Reserva legal	11.103
Reserva para acciones propias	207
Reserva por capital amortizado	6.060
Reservas por cesión	(14.432)
Reservas de libre disposición	
Reservas voluntarias	34.007
	<u>36.945</u>

Reserva legal -

De acuerdo con el artículo 214.1 del Texto Refundido de la Ley de Sociedades Anónimas, debe dotarse dicha reserva con el 10% de los beneficios líquidos, antes de deducir impuestos y cualquier otra participación, hasta que el fondo de reserva constituido alcance el 20% del capital social desembolsado. La reserva legal mientras no supere el límite indicado solo podrá destinarse a la compensación de pérdidas en el caso de que no existan otras reservas disponibles suficientes para este fin.

Al 31 de diciembre de 2001 el importe de la reserva legal no cubría el 20% del capital social.

Reservas para acciones propias -

Según se indica en la Nota 14, la Sociedad ha procedido en aplicación del artículo 79.3. del Texto Refundido de la Ley de Sociedades Anónimas, a dotar la reserva indisponible correspondiente al coste de adquisición de las acciones propias en poder de ésta.

Reserva por capital amortizado -

De conformidad con el artículo 167.3. del Texto Refundido de la Ley de Sociedades Anónimas, la Sociedad procedió a dotar una reserva por el valor nominal de las acciones propias amortizadas en 1996 (6,06 millones de euros) y que fueron adquiridas por la Sociedad en dicho ejercicio a título gratuito. La reserva dotada solo podrá ser dispuesta con los mismos requisitos que los exigidos para la reducción del capital social.



19. PROVISIONES PARA PENSIONES Y OBLIGACIONES SIMILARES

Análisis del movimiento durante el ejercicio -

Su composición y evolución durante el ejercicio cerrado el 31 de diciembre de 2001, ha sido la siguiente:

	(Miles de Euros)		
	Saldo al 31.12.2000	Movimientos ejercicio 2001	Saldo al 31.12.2001
		Dotaciones	Aplicaciones
Fondos internos:			
- Personal activo	811	59	(201)
	<u>811</u>	<u>59</u>	<u>(201)</u>
Pre jubilaciones	394	1.418	(1.270)
Externalización de pensiones:			
- Norton Life M.P.S.	6.929	-	(553)
	<u>8.134</u>	<u>1.477</u>	<u>(2.024)</u>
			<u>6.377</u>
			<u>7.588</u>

Norton Life M.P.S. - El importe registrado corresponde a los compromisos adquiridos con la entidad aseguradora indicada como consecuencia de la externalización de los fondos de pensiones de la Sociedad realizada durante el ejercicio 2000 (véase Nota 5 m).
Del total de obligaciones contratadas, 1,3 millones de euros son compromisos cuyo vencimiento se concretará en el ejercicio 2002 (véase Nota 21.2).

Las dotaciones del ejercicio se han registrado en los siguientes epígrafes de la cuenta de pérdidas y ganancias:

	(Miles de Euros)
- Otros gastos sociales (Gastos de personal)	240
- Gastos de reestructuración de plantilla (véase Nota 27)	1.237
	<u>1.477</u>



20. **DEUDAS CON ENTIDADES DE CRÉDITO**

20.1. La composición de este epígrafe, al 31 de diciembre de 2001, era la siguiente:

(Miles de Euros)

<u>Tipo de operación</u>	<u>Dispuesto</u>		<u>Límite ⁽¹⁾</u>	
	<u>Corto plazo</u>	<u>Largo plazo</u>	<u>Concedido</u>	<u>Disponibile</u>
Préstamos y créditos	26.801	14.434	6.834	-
Efectos descontados	<u>9.947</u>	-	<u>14.244</u>	<u>4.297</u>
	<u>36.748</u>	<u>14.434</u>	<u>21.078</u>	<u>4.297</u>


⁽¹⁾ Corresponde a operaciones a corto plazo.

20.2. **Préstamos y créditos a largo plazo -**

Refleja las siguientes operaciones:

- Préstamos concedidos por el Institut Català de Finances cuyos vencimientos por importe de 0,46 y 0,99 millones de euros se corresponden con el 30 de junio de 2004 y 31 de marzo de 2005, respectivamente.
- Crédito por importe total de 4,67 millones de euros, con vencimiento en fecha 5 de mayo de 2005, de los cuales 1,37 millones de euros se encuentran registrados a corto plazo.
- Préstamo concedido por importe total de 2,40 millones de euros de los cuales se encuentran registrados a corto plazo 0,90 millones de euros. Su vencimiento final es 5 de agosto de 2004.
- Crédito por importe total de 8,48 millones de euros, con vencimiento en fecha 28 de diciembre de 2004, siendo el importe a corto plazo de 3,04 millones de euros.
- Crédito por importe total de 3,53 millones de euros, con vencimiento el 30 de junio de 2004, siendo su importe a corto plazo 1,74 millones de euros.
- Póliza de crédito cuyo importe asciende a 2,10 millones de euros, siendo su importe a corto plazo 1,17 millones de euros con vencimiento final en fecha 31 de diciembre de 2003.

La totalidad de las operaciones descritas se encuentran referenciadas al EURIBOR.



7 - - 7 =

Los vencimientos de la deuda a largo plazo se distribuyen como sigue:

	<u>Miles de Euros)</u>			
	<u>2003</u>	<u>2004</u>	<u>2005</u>	<u>Totales</u>
Préstamos	6.553	5.867	1.079	13.499
Créditos	<u>935</u>	<u>-</u>	<u>-</u>	<u>935</u>
	<u>7.488</u>	<u>5.867</u>	<u>1.079</u>	<u>14.434</u>

20.3. Préstamos y créditos a corto plazo -

Corresponde a operaciones de financiación con vencimiento no superior a un año, habitualmente prorrogables por períodos sucesivos de un año de duración y a las que se aplica un tipo de interés anual variable, referenciado a la evolución del EURIBOR.

A la fecha de cierre del ejercicio el importe de los gastos financieros devengados y no vencidos asciende a 0,47 millones de euros.




21. OTROS ACREEDORES

21.1. Administraciones Públicas -

Su composición, al 31 de diciembre de 2001, era la siguiente:

	(Miles de Euros)									
	Deuda Principal			Intereses y recargos de apramio			Total Deuda			Total
	Corto Plazo	Largo Plazo	Total	Corto Plazo	Largo Plazo	Total	Corto Plazo	Largo Plazo	Total	
<u>Deuda Financiada</u>										
Impuesto sobre el Valor Añadido	425	5.839	6.264	353	1.370	1.723	778	7.209		7.987
Impuesto sobre la Renta de las Personas Físicas	318	7.866	8.384	430	5.704	6.134	947	13.570		14.317
Seguridad Social	2.434	23.128	25.563	144	120	264	2.578	23.249		25.827
Canon de saneamiento e infraestructura hidráulica	-	339	339	-	203	203	-	541		541
Impuestos municipales	-	863	863	-	-	-	-	863		863
	<u>3.377</u>	<u>38.035</u>	<u>41.411</u>	<u>926</u>	<u>7.397</u>	<u>8.324</u>	<u>4.303</u>	<u>45.432</u>		<u>49.735</u>
<u>Deuda Corriente</u>										
Impuesto sobre la Renta de las Personas Físicas correspondiente al mes de diciembre de 2001, pagado en enero de 2002	210	-	210	-	-	-	210	-		210
Seguridad Social acreedora correspondiente al mes de diciembre de 2001, pagada en enero de 2002	134	-	134	-	-	-	134	-		134
Seguridad Social	923	-	923	-	-	-	923	-		923
IVA repercutido	813	-	813	-	-	-	813	-		813
Canon de saneamiento e infraestructura hidráulica	172	-	172	34	-	34	206	-		206
Impuesto sobre Beneficios diferido	26	-	26	-	-	-	26	-		26
	<u>5.655</u>	<u>38.035</u>	<u>43.689</u>	<u>960</u>	<u>7.397</u>	<u>8.358</u>	<u>6.615</u>	<u>45.432</u>		<u>52.047</u>

La totalidad de la deuda no corriente con Administraciones Públicas se encuentra garantizada por dos hipotecas inmobiliarias de fechas 24 de enero de 2000 y 29 de enero de 2001, afectando a la finca registral nº 790 situada en Alcalá de Henares por un importe de 2,92 millones de euros y a las fincas registrales nº 4.313, 4.315, 11.531, 11.535, 11.537, 13.570 y 13.572 situadas en el término municipal de Tarragona, respectivamente (véase Nota 8.5).



7 - - 7 =

Los vencimientos de la deuda a largo plazo con Administraciones Públicas, de conformidad con los distintos acuerdos alcanzados, se distribuyen como sigue:

	(Miles de Euros)					Totales
	<u>2003</u>	<u>2004</u>	<u>2005</u>	<u>2006</u>	<u>2007</u>	
Hacienda Pública	15.857	4.904	-	-	-	20.761
Seguridad Social	6.986	5.547	6.018	4.348	367	23.266
Administraciones Locales	<u>1.405</u>	<u>-</u>	<u>-</u>	<u>-</u>	<u>-</u>	<u>1.405</u>
	<u>24.248</u>	<u>10.451</u>	<u>6.018</u>	<u>4.348</u>	<u>367</u>	<u>45.432</u>

21.2. Otras deudas -

La composición de este epígrafe al cierre del ejercicio es la siguiente:

	(Miles de Euros)	
	<u>Corto Plazo</u>	<u>Largo Plazo</u>
Norton Life M.P.S. (véase Nota 19)	1.284	458
SWISSPARTNERS, Ltd.	891	-
Centro para el Desarrollo Tecnológico Industrial (C.D.T.I.)	179	179
Personal - Remuneraciones pendientes de pago	2.813	3.793
Pagarés pendientes de vencimiento	3.606	-
Otros	<u>888</u>	<u>-</u>
	<u>9.661</u>	<u>4.430</u>

Los aspectos más significativos en relación a este epígrafe son los siguientes:

- SWISSPARTNERS, Ltd.

Corresponde a un préstamo que debe ser reintegrado por La Seda de Barcelona, S.A. en un plazo máximo que finaliza el 30 de junio de 2002, devengando un interés anual equivalente al EURIBOR a 1 año más diferencial de 0,5%.



7 - - 7 =

- Centro para el Desarrollo Tecnológico Industrial (C.D.T.I.) -

Con fecha 28 de mayo de 1998 el Centro para el Desarrollo Tecnológico Industrial (C.D.T.I.) concede un préstamo a la Sociedad por importe de 0,89 millones de euros destinado a la financiación de un proyecto para la obtención de EPA y DHA, mediante la utilización de carbono. Los vencimientos establecidos son anuales a satisfacer entre el 30 de junio de 1999 y el 30 de junio de 2003, no devengando tipo de interés alguno.

- Personal - Remuneraciones pendientes de pago -

Las deudas con el personal corresponden fundamentalmente a indemnizaciones asumidas por la Sociedad como consecuencia de la cesión global de activos y pasivos (véase Nota 3), habiéndose generado las mismas entre 1998 y 2001 como consecuencia del proceso de reestructuración llevado a cabo por Viscoseda de Barcelona, S.L. (Sociedad Unipersonal). Los vencimientos de la deuda a largo plazo se distribuyen según el siguientes desglose:

(Miles de Euros)					
<u>2003</u>	<u>2004</u>	<u>2005</u>	<u>2006</u>	<u>2007 y siguientes</u>	<u>Totales</u>
<u>2.131</u>	<u>1.054</u>	<u>292</u>	<u>251</u>	<u>65</u>	<u>3.793</u>



22. SITUACIÓN FISCAL

22.1. Conciliación del Resultado Contable con la Base imponible del Impuesto sobre Sociedades -

	(Miles de Euros)		
	<u>Aumentos</u>	<u>Disminuciones</u>	<u>Importe</u>
Resultado contable del ejercicio	-	-	1.805
Impuesto sobre Sociedades	1.204	-	1.204
Diferencias permanentes:			
- Imputación por transparencia fiscal - UTE	9	-	9
- Multas y sanciones	14	-	14
- Otros gastos no deducibles	408	-	408
Diferencias temporales:			
- Efecto neto por Fondo de Pensiones	-	(445)	(445)
- Libertad amortización RDL 2/1995	9	-	9
Compensación de bases imponibles negativas de ejercicios anteriores	-	(3.004)	(3.004)
Base imponible			
Resultado fiscal			<u><u>-</u></u>



7 - - 7 =

De acuerdo con el criterio de contabilización mencionado en la Nota 5 q), el importe contabilizado por el Impuesto sobre Sociedades devengado en el ejercicio cerrado el 31 de diciembre de 2001, se ha calculado realizando las siguientes operaciones:

	<u>(Miles de Euros)</u>
Resultado contable del ejercicio antes de impuestos	3.009
Diferencias permanentes	<u>431</u>
Resultado contable ajustado	<u>3.440</u>
35% sobre Resultado contable ajustado	1.204
Bonificaciones y deducciones a la cuota	<u>(-)</u>
Impuesto sobre Sociedades devengado	<u>1.204</u>

22.2. Según establece la legislación vigente, los impuestos no pueden considerarse definitivamente liquidados hasta que las declaraciones presentadas hayan sido inspeccionadas por las autoridades fiscales, o haya transcurrido el plazo de prescripción de cuatro años. Al 31 de diciembre de 2001, la Sociedad tiene abiertos a inspección por el Impuesto sobre Sociedades los ejercicios 1998 al 2001, ambos inclusive, y para el resto de impuestos principales que le son aplicables los ejercicios 1999 al 2001, ambos inclusive.

En relación a los ejercicios no prescritos, los Administradores de la Sociedad no esperan que, en caso de inspección, surjan pasivos adicionales de importancia.



Las bases imponibles negativas pendientes de compensación fiscal se detallan a continuación:

Ejercicio origen	(Miles de Euros)														Plazo máximo para su compensación	
	31.12.1997		31.12.1998		31.12.1999		31.12.2000		31.12.2001							
	Saldo antes de comprobación tributaria	Efecto de la comprobación tributaria	Saldo después de comprobación tributaria	Aplicación ejercicio	Saldo final	Aplicación ejercicio	Saldo final	Aplicación ejercicio	Saldo final	Aplicación ejercicio	Saldo final	Adiciones por cesión	Saldo final	Aplicación ejercicio		Saldo final
1.991	8.722	(1.380)	7.342	(7.342)	-	-	-	-	-	-	-	-	-	-	-	2.007
1.992	42.772	-	42.772	(3.281)	39.491	(7.950)	31.541	(4.292)	27.250	-	-	-	(3.004)	24.246	-	2.008
1.993	7.162	-	7.162	-	7.162	-	7.162	-	7.162	-	-	-	-	7.162	-	2.011
1.996	1.217	(118)	1.099	-	1.099	-	1.099	-	1.099	-	-	-	-	1.099	-	2.012
1.997	-	-	-	-	-	-	-	-	-	-	-	-	-	-	-	2.013
1.998	-	-	-	-	-	-	-	-	-	-	-	-	-	-	-	2.014
1.999	-	-	-	-	-	-	-	-	-	-	-	-	-	-	-	2.015
2.000	-	-	-	-	-	-	-	-	-	-	-	-	-	-	-	-
	<u>59.873</u>	<u>(1.498)</u>	<u>58.375</u>	<u>(10.623)</u>	<u>47.752</u>	<u>(7.950)</u>	<u>39.802</u>	<u>(4.292)</u>	<u>35.510</u>	<u>(3.004)</u>	<u>2.692</u>	<u>35.718</u>	<u>(3.004)</u>	<u>2.622</u>	<u>68.225</u>	

Al 31 de diciembre de 2001 existen las siguientes deducciones pendientes de aplicación:

Ejercicio origen	(Miles de Euros)	Plazo máximo para su compensación
1.996	642	2.006
1.997	132	2.007
1.998	158	2.008
1.999	294	2.009
	43	2.010
	40	2.011
	<u>1.309</u>	



23. **GARANTÍAS COMPROMETIDAS CON TERCEROS**

En relación a este punto y complementariamente a lo ya expresado en las Notas 8.5. y 9.10. anteriores, la Sociedad al 31 de diciembre de 2001 tenía avales prestados a sociedades del Grupo y ante terceros por importe de 17,61 millones de euros y 19,09 millones de euros, respectivamente. Adicionalmente y de conformidad con los acuerdos de constitución de **Catalana de Polimers, S.A.**, la Sociedad aportó a esta entidad garantía sobre cualquier pasivo eventual de carácter fiscal, legal, social o laboral que pudieran surgir como consecuencia de la aportación de rama de actividad que dio origen a la constitución de la sociedad indicada.

24. **CONSUMO DE MATERIAS PRIMAS Y OTRAS MATERIAS CONSUMIBLES**

Su composición al cierre del ejercicio era la siguiente:

	<u>(Miles de Euros)</u>
Compras de materias primas y otras materias consumibles	56.472
Variación de existencias	<u>2.499</u>
	<u>58.971</u>

25. **GASTOS DE PERSONAL**

La composición de este epígrafe al 31 de diciembre de 2001, era la siguiente:

	<u>(Miles de Euros)</u>
Sueldos y salarios	5.903
Seguridad Social a cargo de la empresa	1.315
Aportaciones a sistemas complementarios de pensiones	240
Otros gastos sociales	<u>291</u>
	<u>7.749</u>



7 - - 7 =

Número medio de personas empleadas en el ejercicio distribuido por categorías profesionales según convenio -

<u>Categorías</u>	<u>Número medio de Empleados</u>
Personal directivo y mandos intermedios	18
Técnicos y administrativos	81
Personal de fabricación	<u>54</u>
	<u>153</u>

26. VARIACIÓN DE PROVISIONES Y PERDIDAS DE CRÉDITOS INCOBRABLES

El importe registrado en este epígrafe corresponde en su totalidad a la dotación a la provisión para insolvencias de tráfico.


27. GASTOS DE REESTRUCTURACIÓN DE PLANTILLA

Corresponde al importe generado durante el ejercicio en concepto de prejubilaciones (véase Nota 19).

28. IMPORTE NETO DE LA CIFRA DE NEGOCIOS

Su composición al cierre del ejercicio era la siguiente:

	<u>(Miles de Euros)</u>
Ventas	77.113
Rappels sobre ventas	(435)
Prestaciones de servicios	<u>1.147</u>
	<u>77.823</u>



7 - - 7 =

El importe neto de la cifra de negocios distribuido por zonas geográficas presenta el siguiente detalle:

<u>Zona geográfica</u>	<u>(Miles de Euros)</u>
Nacional	70.156
Unión Europea	7.322
Resto de países	<u>345</u>
	<u>77.823</u>



29. TRANSACCIONES EFECTUADAS CON EMPRESAS DEL GRUPO Y ASOCIADAS

Su composición, al 31 de diciembre de 2001, era la siguiente:

	(Miles de Euros)					
	Ventas	Compras	Prestados	Servicios Recibidos	Cargados	Intereses Abonados
Sociedades del Grupo	25.079	-	1.107	-	-	-
Sociedades Asociadas	-	-	33	1.887	-	-
	<u>25.079</u>	<u>-</u>	<u>1.140</u>	<u>1.887</u>	<u>-</u>	<u>-</u>



30. MEDIO AMBIENTE

Durante el ejercicio 2001 y en aplicación de la estrategia a largo plazo definida por el Grupo, la Sociedad ha seguido realizando inversiones destinadas a la protección del medio ambiente cuyo importe asciende a 0,26 millones de euros. En líneas generales, el objeto de las mismas se define en los siguientes puntos:

- Mejora de las condiciones de almacenamiento, clasificación y procesado de los residuos y efluentes generados en las distintas fases del proceso productivo, para favorecer su recuperación y tratamiento posterior, mediante el inicio del proceso de recogida selectiva de residuos.
- Reducción de las emisiones atmosféricas procedentes de equipos, instalaciones y operaciones de dicho proceso declarándose a tal efecto cuatro nuevos puntos de emisión a la atmósfera.
- Reducción del consumo de agua y de la carga contaminante vertida a las aguas residuales, lo cual ha supuesto una reducción del Canon de Sanejamiento por mejoras en el funcionamiento de la planta EDAR de 0,10 millones de euros, aproximadamente
- Adaptación de las instalaciones a la nueva legislación sobre el control de la "legionella".
- Inicio del proceso de estudio que ha de conducir a la implantación de la ISO 14000 durante el ejercicio 2002.

Los gastos corrientes soportados por la Sociedad durante el presente ejercicio ascienden a 0,24 millones de euros. Se incluyen los gastos de transporte y gestión externa de los residuos así como los asociados a la operación de la planta de efluentes químicos.

31. OTRA INFORMACIÓN

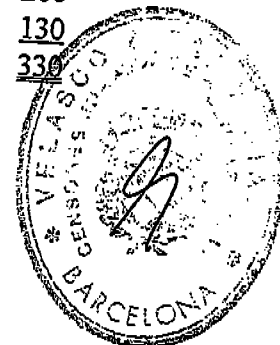
Retribuciones y otras prestaciones a los Administradores -

Durante el ejercicio finalizado al 31 de diciembre de 2001 las retribuciones percibidas por los miembros del Consejo de Administración de la Sociedad se corresponden con el siguiente detalle:

Sueldos y salarios
Dietas por asistencia a Consejos

(Miles de Euros)

200
130
~~330~~



32. ACONTECIMIENTOS POSTERIORES AL CIERRE DEL EJERCICIO

CARB-IQA de Tarragona, S.L. -

La Junta General y Universal de Socios de la sociedad, en fecha 31 de enero de 2002, acordó proceder a la reducción de su capital social por importe de 312.520 euros, siendo restituido dicho importe a los socios mediante la restitución parcial de 6,01 euros del valor nominal de la totalidad de las 52.000 participaciones sociales que componen el capital social de la sociedad, quedando en consecuencia reducido el valor nominal de cada una de las 52.000 participaciones sociales a la cantidad de 36,06 euros cada una de ellas. Tras esta reducción de capital, éste queda establecido en 1.875.120 euros, siendo su composición actual la siguiente:

	<u>(Miles de Euros)</u>	<u>% Participación</u>
La Seda de Barcelona, S.A.	938	50
S.E. de Carburos Metálicos, S.A.	<u>938</u>	<u>50</u>
	<u>1.876</u>	<u>100</u>




33. CUADRO DE FINANCIACIÓN

	APLICACIONES		ORÍGENES	
	31.12.2001	31.12.2000	31.12.2001	31.12.2000
Recursos aplicados generador por efecto de la operación de cesión (véase Nota 3)	30.744	-	4.787	2.127
Adquisiciones de innovilizado	1.839	-	15.300	-
Gastos de establecimiento	129	-	-	-
Innovilzaciones inmateriales	9.341	3.227	1.068	7.274
Innovilzaciones materiales	4.312	6.599	-	6.905
Empresas del grupo	638	5.325	-	272
Otras inversiones financieras	-	-	-	-
Pago o traspaso a acreedores a corto plazo de provisiones	690	630	1.467	1.556
CANCELACIÓN O TRASPASO A CORTO PLAZO DE DEUDA A LARGO PLAZO				
Emprestos y otros pasivos análogos	6.359	5.210	213	13.287
De otras deudas	38.234	26.501	17	-
TOTAL APLICACIONES	92.286	47.492	8.515	12.258
	<u>92.286</u>	<u>47.492</u>	<u>31.367</u>	<u>43.679</u>
	<u>92.286</u>	<u>47.492</u>	<u>60.919</u>	<u>3.813</u>
			<u>92.286</u>	<u>47.492</u>

Recursos aplicados generados por efecto de la operación de cesión - Su desglose es el siguiente, según se desprende de la Nota 3 anterior:

	(Miles de Euros)
Innovilzaciones inmateriales, neto	43
Innovilzaciones materiales, neto	47.252
Gastos distribuidos en varios ejercicios	8.608
Reserva exigible a largo plazo	14.666
Participación de la Sociedad en las absorbidas	(35.037)
Reserva de cesión (véase Notas 3 y 15)	(19.221)
	14.432
	<u>30.744</u>



7 - - 7 =

VARIACIÓN DEL CAPITAL CIRCULANTE

	(Miles de Euros)			
	31.12.2001		31.12.2000	
	Aumentos	Disminuciones	Aumentos	Disminuciones
Existencias	4.132	-	205	-
Deudores	18.094	-	-	4.537
Inversiones financieras temporales	-	1.534	-	553
Acciones propias	-	4.129	939	-
Acreedores	-	48.597	2.760	-
Tesorería	1.389	-	-	2.760
Ajustes por periodificación	470	-	134	-
Variación del capital circulante por efecto de la operación de fusión (véase Nota 3)	-	30.744	-	-
	24.085	85.004	4.037	7.850
Variación del capital circulante	60.919	-	3.813	-
	85.004	85.004	7.850	7.850

Conciliación del resultado contable con los recursos procedentes de las operaciones -

	(Miles de Euros)	
	31.12.2001	31.12.2000
Resultado del ejercicio	1.805	1.811
Operaciones no relacionadas con movimientos de fondos:		
Dotaciones a la amortización de inmovilizado	2.511	2.482
Efecto neto de gastos e ingresos diferidos	234	286
Dotación a la provisión para riesgos y gastos	240	329
Aplicación a resultado de crédito fiscal e impuestos anticipados a largo plazo	1.200	1.502
Pérdidas en la enajenación de inmovilizado material y cartera de control	130	217
Beneficios en la enajenación de inmovilizado material y cartera de control	(1.333)	(4.246)
Subvenciones de capital transferidas al resultado del ejercicio	-	(254)
Recursos procedentes de las operaciones	4.787	2.127



INFORME DE GESTIÓN

Dando cumplimiento a lo previsto en el artículo 171 del Texto Refundido de la Ley de Sociedades Anónimas, se formula el presente Informe de Gestión de la Sociedad relativo al ejercicio social cerrado el 31 de diciembre de 2001, comprensivo de los extremos ordenados en el artículo 202 del mismo cuerpo legal.

1. EVOLUCIÓN DE LOS NEGOCIOS Y SITUACIÓN DE LA SOCIEDAD

Durante el ejercicio 2001 el Resultado Neto de Explotación de La Seda de Barcelona, S.A. ha alcanzado la cifra de 8,69 millones de euros, representado una mejora sobre el ejercicio anterior de 4,13 millones de euros. El resultado de las actividades ordinarias ha ascendido a 3,80 millones de euros, superior en 2,40 millones de euros al obtenido en el ejercicio 2000. El resultado antes de impuestos es similar al del ejercicio anterior como consecuencia de las pérdidas sufridas en la venta de las acciones de autocartera.

Esta importante mejora en los resultados operativos es consecuencia del incremento en los márgenes de nuestros productos, especialmente en el óxido de etileno y de una sensible reducción de gastos fijos, sobre todo en gastos de personal, cuyo coste se ha visto disminuido en un 4%.

2. EVOLUCIÓN PREVISIBLE PARA EL EJERCICIO 2002

Las previsiones para el próximo ejercicio apuntan a una tendencia sostenida y al alza en cuanto a volumen de cifra de negocios y resultados, tanto en el mercado nacional como en el de exportación.



Velasco, Gay y Cía.
Auditores

7 - - 7 =

C N M V
Registro de Auditorias
Emisores
Nº 7470

**COMISION NACIONAL DEL
MERCADO DE VALORES**

- 3 JUL. 2002

REGISTRO DE ENTRADA
Nº 2002 062047

LA SEDA DE BARCELONA, S.A. Y SOCIEDADES PARTICIPADAS
(GRUPO SEDA DE BARCELONA)
CUENTAS ANUALES E INFORME DE GESTIÓN CONSOLIDADOS
AL 31 DE DICIEMBRE DE 2001
JUNTO AL INFORME DE AUDITORÍA

7 - 7 =

ÍNDICE

	<u>Página</u>
INFORME DE AUDITORÍA DE CUENTAS ANUALES	I - II
BALANCE DE SITUACIÓN CONSOLIDADO AL 31 DE DICIEMBRE DE 2001 Y 2000	1
CUENTA DE PÉRDIDAS Y GANANCIAS CONSOLIDADA PARA LOS EJERCICIOS FINALIZADOS EL 31 DE DICIEMBRE DE 2001 Y 2000	2
MEMORIA CONSOLIDADA DEL EJERCICIO FINALIZADO AL 31 DE DICIEMBRE DE 2001	3 - 57
INFORME DE GESTIÓN CONSOLIDADO PARA EL EJERCICIO FINALIZADO EL 31 DE DICIEMBRE DE 2001	58 - 59

Velasco, Gay y Cía.
Auditores

Censores Jurados de
Cuentas S.L.

Ferran Agulló, 18, 6.ª
Tel. 934 143 321
Fax 932 009 388
08021 BARCELONA
e-mail: audit@grup-velasco.com

P.ª de la Habana, 54. 5.ª
Tel. 915 638 398
Fax 915 634 964
28036 MADRID

INFORME DE AUDITORÍA DE CUENTAS ANUALES CONSOLIDADAS

A los Accionistas de
La Seda de Barcelona, S.A.:

1. Hemos auditado las cuentas anuales consolidadas de La Seda de Barcelona, S.A. y Sociedades Participadas que comprenden el balance de situación al 31 de diciembre de 2001, la cuenta de pérdidas y ganancias y la memoria correspondientes al ejercicio anual terminado en dicha fecha, cuya formulación es responsabilidad de los Administradores de la Sociedad Dominante. Nuestra responsabilidad es expresar una opinión sobre las citadas cuentas anuales consolidadas en su conjunto, basada en el trabajo realizado de acuerdo con las normas de auditoría generalmente aceptadas, que requieren el examen, mediante la realización de pruebas selectivas, de la evidencia justificativa de las cuentas anuales consolidadas y la evaluación de su presentación, de los principios contables aplicados y de las estimaciones realizadas.


Nuestro trabajo no ha incluido el examen de las cuentas anuales del ejercicio 2001 de la sociedad dependiente Industrias Químicas Textiles, S.A. (véase Nota 2 b) de la memoria adjunta). Los activos y fondos propios de la sociedad dependiente indicada representan aproximadamente un 15% y 22%, respectivamente, de las correspondientes cifras consolidadas. Las cuentas anuales de esta sociedad han sido examinadas por otros auditores y nuestra opinión, en lo que se refiere al efecto de esta sociedad en las cuentas anuales consolidadas al 31 de diciembre de 2001, se basa en el informe de los otros auditores.

2. De acuerdo con la legislación mercantil, los Administradores presentan, a efectos comparativos, con cada una de las partidas del balance de situación y de la cuenta de pérdidas y ganancias consolidados, además de las cifras del ejercicio 2001, las correspondientes al ejercicio anterior. Nuestra opinión se refiere exclusivamente a las cuentas anuales consolidadas del ejercicio 2001. Con fecha 20 de abril de 2001 emitimos nuestro informe de auditoría acerca de las cuentas anuales consolidadas del ejercicio 2000, en el que expresamos una opinión favorable.

7 - - / 10

II

3. Según consta en escritura pública de fecha 14 de diciembre de 2001, se procedió a la disolución sin liquidación de Hispano Química, S.A. (Sociedad Unipersonal) y Viscoseda Barcelona, S.L. (Sociedad Unipersonal) mediante la cesión de la totalidad de sus activos y pasivos a La Seda de Barcelona, S.A. (véase Nota 3 de la memoria adjunta). Como consecuencia de ello, los activos y pasivos de la Sociedad Dominante se vieron incrementados en 77,3 millones de euros y sus fondos propios disminuidos en 14,4 millones de euros, importe que aparece registrado bajo el epígrafe correspondiente como un menor importe de "Reservas de la Sociedad Dominante" (véase Nota 19 de la memoria adjunta).
4. En nuestra opinión, basada en nuestra auditoría y en el informe de los otros auditores indicados en el párrafo 1, las cuentas anuales consolidadas del ejercicio 2001 adjuntas expresan, en todos los aspectos significativos, la imagen fiel del patrimonio y de la situación financiera de La Seda de Barcelona, S.A. y Sociedades Participadas al 31 de diciembre de 2001 y de los resultados de sus operaciones durante el ejercicio anual terminado en dicha fecha y contienen la información necesaria y suficiente para su interpretación y comprensión adecuada, de conformidad con principios y normas contables generalmente aceptados que guardan uniformidad con los aplicados en el ejercicio anterior.
5. El informe de gestión consolidado adjunto del ejercicio 2001 contiene las explicaciones que los Administradores consideran oportunas sobre la situación del Grupo, la evolución de sus negocios y sobre otros asuntos y no forma parte integrante de las cuentas anuales consolidadas. Hemos verificado que la información contable que contiene el citado informe de gestión consolidado concuerda con la de las cuentas anuales consolidadas del ejercicio 2001. Nuestro trabajo como auditores se limita a la verificación del informe de gestión consolidado con el alcance mencionado en este mismo párrafo y no incluye la revisión de información distinta de la obtenida a partir de los registros contables de las Sociedades.



VELASCO, GAY Y CIA.
Censores Jurados de Cuentas, S.L.
Miembro del R.O.A.C. n° SO 660




Carlos Velasco González
Censor Jurado de Cuentas
Miembro del R.O.A.C. n° 8.975

LA SIDA DE BARCELONA, S.A.


BALANCE DE SITUACIÓN CONSOLIDADO AL 31 DE DICIEMBRE DE 2001 Y 2000
(Miles de euros)

ACTIVO	2001	2000	PASIVO	2001	2000
INMOVILIZADO	3.813	3.014	FONDOS PROPIOS	84.111	68.811
Gastos de establecimiento			Capital suscrito	12.379	12.379
Inmovilizaciones inmateriales	2.817	1.221	Primas de emisión	36.945	49.565
Gastos de investigación y desarrollo	939	113	Otras reservas de la Sociedad Dominante		
Concesiones, patentes, licencias, marcas y símbolos	3.384	446	Reservas en sociedades consolidadas por integración global o proporcional	(19.228)	(15.277)
Aplicaciones informáticas			Resultados de ejercicios anteriores		(17.741)
Derechos sobre bienes en régimen de arrendamiento financiero	548	299	Pérdidas y ganancias atribuibles a la Sociedad Dominante	5.094	4.880
Otros inmovilizaciones inmateriales	3.125	3.125	Pérdidas y ganancias consolidadas	(415)	(392)
Amortizaciones	(2.702)	(1.611)	Pérdidas y ganancias atribuidas a socios externos	4.679	4.487
	6.111	3.592		118.896	102.224
Inmovilizaciones materiales			TOTAL FONDOS PROPIOS	12.405	7.203
Terranos y construcciones	74.736	53.243	SOCIOS EXTERNOS		6
Instalaciones técnicas y maquinaria	346.456	329.120	DIFFERENCIA NEGATIVA DE CONSOLIDACIÓN		
Otras instalaciones, utillaje y mobiliario	5.233	2.187	INGRESOS A DISTRIBUIR EN VARIOS EJERCICIOS	270	1.602
Inmovilizaciones materiales en curso	8.503	6.340	Otros ingresos a distribuir en varios ejercicios	270	1.602
Otro Inmovilizado	6.714	4.442		7.625	6.813
Amortizaciones	(234.524)	(237.170)	PROVISIONES PARA RIESGOS Y GASTOS		
	307.118	158.161	ACREEDORES A LARGO PLAZO		6.010
Inmovilizaciones financieras			Emisión de obligaciones y otros valores negociables	33.120	38.256
Participaciones puestas en equivalencia	2.712	2.746	Deudas a largo plazo con entidades de crédito		72
Participaciones en empresas del grupo excluidas del perímetro de consolidación	1	23	Acresedores por arrendamiento financiero a largo plazo	47.363	44.066
Cartera de valores a largo plazo	485	493	Administraciones Públicas a largo plazo	11.228	9.810
Otros créditos	4.281	7.893	Otros deudas	9	9
Administraciones Públicas a largo plazo	27.963	29.477	Finanzas y depósitos recibidos a largo plazo	91.712	98.323
Depósitos y fianzas constituidos a largo plazo	39	38		4.207	-
	35.481	40.600	ACREEDORES A CORTO PLAZO	91.360	75.444
TOTAL INMOVILIZADO	2.54.523	205.427	Emisión de obligaciones y otros valores negociables	785	426
FONDO DE COMERCIO DE CONSOLIDACIÓN	9.459	23.987	Préstamos y otras deudas	70	104
De Sociedades consolidadas por integración global			Deudas por intereses		
GASTOS A DISTRIBUIR EN VARIOS EJERCICIOS	20.362	13.869	Acresedores por arrendamiento financiero a corto plazo	4.018	377
ACTIVO CIRCULANTE			Deudas con empresas asociadas y sociedades dependientes excluidas del perímetro de consolidación	75.795	79.459
Existencias	13.954	9.632	Deudas por compras o prestaciones de servicios	11.180	17.892
Materias primas y otros suministros	5.329	8.088	Administraciones Públicas		178
Productos en curso y semiterminados	16.988	12.638	Deudas representadas por efectos a pagar	8.550	6.138
Productos terminados	(118)	(294)	Otros deudas	7.734	6.351
Provisiones	36.153	30.864	Ramificaciones pendientes de pago		3
			Ajustes por periodificación	203.699	185.511
Deudores			TOTAL ACREEDORES A CORTO PLAZO		
Clientes por ventas y prestaciones de servicios	82.147	71.896			
Empresas puestas en equivalencia y sociedades dependientes excluidas del perímetro de consolidación	3.798	2.556			
Deudores varios	21.168	43.664			
Personal	55	10			
Administraciones Públicas	3.330	3.162			
Provisiones	(2.130)	(2.325)			
	108.362	116.966			
Inversiones financieras temporales	20	11			
Cartera de valores a corto plazo	1.201	2.723			
Otros créditos	1	30			
Depósitos y fianzas constituidos a corto plazo	1.221	2.784			
	237	5.240			
Acciones de la Sociedad Dominante a corto plazo					
	3.389	2.076			
Tesorería					
	891	968			
Ajustes por periodificación					
	150.254	160.098			
TOTAL ACTIVO CIRCULANTE	434.598	403.382	TOTAL PASIVO	434.598	403.382
TOTAL ACTIVO					



7 - 7 =

LA SEDA DE BARCELONA, S.A.					
CUENTA DE PERDIDAS Y GANANCIAS CONSOLIDADA DE LOS EJERCICIOS 2001 Y 2000					
(Miles de euros)					
	2001	2000	H A B E R	2001	2000
DEBE					
I. RESULTADOS DE EXPLOTACIÓN			INGRESOS		
GASTOS			Ingreso neto de la cifra de negocios	261.065	293.525
Aprovisionamientos	152.601	201.728	Ventas	1.594	10.795
Consumo de materias primas y otras materias consumibles	6.755	1.320	Aumento de existencias de productos terminados y en curso de fabricación	2.395	923
Otros gastos externos	26.254	33.503	Trabajos efectuados por la empresa para el inmovilizado	3.885	25.708
Gastos de personal	7.620	11.035	Otros ingresos de explotación	122	42
Sumidos, salarios y similares	15.871	16.599	Exceso de provisiones de riesgos y gastos		
Cargas sociales					
Dotaciones para amortizaciones de inmovilizado	(175)	(208)			
Variación de las provisiones de tráfico	(118)	144			
Variación de provisiones de existencias					
Variación de provisiones y pérdidas de créditos incobrables	36.767	40.569			
Otros gastos de explotación	911	1.945			
Servicios exteriores	1.987	1.497			
Tributos	20.587	22.861			
Otros gastos de gestión corriente	269.062	330.594	TOTAL	269.062	330.594
BENEFICIOS DE EXPLOTACIÓN TOTAL				13	2
II. RESULTADOS FINANCIEROS			Ingresos de participaciones en capital	1.007	2.356
Gastos financieros y gastos asimilados	12.626	14.675	Otros intereses e ingresos asimilados		891
Diferencias negativas de cambio	185	393	Otros intereses	226	527
			Beneficios en inversiones financieras	11.565	11.292
			Diferencias positivas de cambio	12.811	15.068
			RESULTADOS FINANCIEROS NEGATIVOS TOTAL		
TOTAL	12.811	15.068			
AMORTIZACIÓN DEL FONDO DE COMERCIO DE CONSOLIDACIÓN			PARTICIPACIÓN EN BENEFICIOS DE SOCIEDADES PUESTAS EN EQUIVALENCIA	26	3
	1.228	391			
III. BENEFICIOS DE LAS ACTIVIDADES ORDINARIAS	7.820	11.182			
IV. RESULTADOS EXTRAORDINARIOS			Beneficios en enajenación de inmovilizado inmaterial, material y cartera de control	5.000	5.161
Gastos de reestructuración de plantilla	3.897	6.537	Subvenciones de capital transferidas al resultado del ejercicio	1.561	238
Pérdidas procedentes del inmovilizado inmaterial, material y cartera de control	964	236	Ingresos extraordinarios	837	1.167
Pérdidas por operaciones con acciones y obligaciones propias	1.617	253	Ingresos y beneficios de otros ejercicios	185	3.476
Pérdidas por operaciones con acciones y obligaciones propias	1.022	3.037	RESULTADOS EXTRAORDINARIOS NEGATIVOS TOTAL	7.503	10.863
Gastos extraordinarios	3				
Gastos y pérdidas de ejercicios anteriores	7.503	10.063			
TOTAL	7.715	7.706			
V. BENEFICIOS CONSOLIDADOS ANTES DE IMPUESTOS	2.621	2.826			
Impuesto sobre Sociedades	5.094	4.880			
VI. BENEFICIOS CONSOLIDADOS DEL EJERCICIO	415	392			
Beneficios atribuidos a socios externos					
VII. BENEFICIOS DEL EJERCICIO ATRIBUIDOS A LA SOCIEDAD DOMINANTE	4.679	4.467			



7 - - 1 =

LA SEDA DE BARCELONA, S.A.

MEMORIA CONSOLIDADA
AL 31 DE DICIEMBRE DE 2001

1. ACTIVIDAD DEL GRUPO


La Seda de Barcelona, S.A. es la Sociedad Dominante del Grupo, que integra a diversas sociedades con una gestión y accionariado comunes. La Sociedad se constituyó con fecha 23 de mayo de 1925, su duración es indefinida y según consta en su escritura de constitución de idéntica fecha, tiene como objeto social:

- La fabricación y venta de seda artificial en todos sus aspectos y derivaciones, la producción, manipulación, transformación y venta de toda clase de fibras e hilos textiles y técnicos y de materias artificiales y sintéticas, incluida la construcción de la maquinaria propia, la producción de energía y vapor con destino a sus industrias, así como el desarrollo de investigación en los ámbitos expresados.
- Cualquier actividad industrial o comercial relacionada con la industria química, montar plantas industriales y dirigir, explotar y participar en empresas químicas.

Las citadas actividades podrán asimismo ser desarrolladas total o parcialmente de modo indirecto, a través de participaciones en otras sociedades de idénticos o análogos objetos.

Mediante las sociedades en las que La Seda de Barcelona, S.A. participa mayoritariamente, los principales sectores de actividad del Grupo son:

- La fabricación y comercialización de resina de poliéster, fibra de poliéster y de tereftalato de polietileno (polímero PET).
- La fabricación y comercialización de productos químicos en general, estructurándose fundamentalmente en los sectores textil, curtidos, alimentación, papel, termoactivos, pinturas, azúcar y cosmética.
- La fabricación de materias primas para la industria alimentaria y farmacéutica y en especial de la producción química de ácido pentanoicoeicoso (EPA), ácido docosehexanóico (DHA) y toda clase de ácidos poligrasos poliinsaturados.



7 --- 1 =

2. **BASES DE PRESENTACIÓN DE LAS CUENTAS ANUALES CONSOLIDADAS**

a) **Imagen fiel -**

Las cuentas anuales consolidadas adjuntas se han preparado a partir de los registros de contabilidad individuales de La Seda de Barcelona, S.A. y de cada una de las Sociedades Participadas consolidadas, modificadas en su caso por los efectos de la actualización practicada al amparo del Real Decreto-Ley 7/1996, de 7 de junio, y se presentan de acuerdo con el Plan General de Contabilidad y el Real Decreto 1815/1991, de 20 de diciembre, por el cual se aprueban las Normas para la Formulación de Cuentas Anuales Consolidadas y muestran la imagen fiel del patrimonio, de la situación financiera y de los resultados del Grupo consolidado.

Las cuentas anuales consolidadas adjuntas, que han estado formuladas por el Consejo de Administración de la Sociedad Dominante, se someterán a la aprobación de la Junta General Ordinaria de Accionistas. Los Administradores de la Sociedad Dominante estiman que serán aprobadas sin modificación alguna. Las cuentas anuales correspondientes al ejercicio 2000 fueron aprobadas el 27 de junio de 2001.

b) **Principios de consolidación y Sociedades consolidadas -**

Los criterios seguidos para determinar el método de consolidación aplicable a cada una de las sociedades que integran el perímetro de consolidación han sido los siguientes:

1. **Integración global:**

- Participación directa o indirecta superior al 50%.

2. **Procedimiento de puesta en equivalencia:**


- Participación superior o igual al 20% e inferior al 50%.

En este sentido, la Sociedad Dominante acogándose a lo dispuesto en el artículo 11.2 c) de las Normas para la Formulación de Cuentas Anuales Consolidadas (B.O.E. 27-12-91), excluye de su perímetro de consolidación a la Sociedad Dependiente Aneriqa, A.I.E., a causa de su interés poco significativo respecto a la imagen fiel de las cuentas anuales consolidadas.



La Sociedad Dependiente no consolidada es la siguiente:

Sociedad Domicilio social	Actividad principal	% Participación de La Sede de Barcelona, S.A.		(Miles de Euros) Saldo al 31.12.2001	
		Directa e Indirecta	Directa	Capital	Reservas Resultado
Dependientes ANERIQA, A.I.E. Ctra. Nacional 340, Km.1157 Polígono Industrial La Cananija (Lezargo)	Planta de cogeneración eléctrica		90%		1



En las cuentas anuales consolidadas adjuntas han sido eliminados todos los saldos y transacciones de consideración entre las sociedades integradas en el perímetro de consolidación, así como el importe de las participaciones mantenidas entre ellas, exceptuando el margen comercial obtenido por la sociedad vendedora, que figura incluido en el valor de las existencias al cierre del ejercicio, provenientes de transacciones entre sociedades del Grupo, puesto que dicho margen resulta de interés poco significativo respecto a la imagen fiel de las cuentas anuales consolidadas.

Los intereses de socios externos representan la parte alicuota de los fondos propios al 31 de diciembre de 2001 de aquellas Sociedades Dependientes que se consolidan por el método de integración global, en las cuales la propiedad es compartida con terceros.

c) **Comparación de la información -**

Las cuentas anuales consolidadas adjuntas del Grupo cerradas el 31 de diciembre de 2001 y 2000, se presentan de conformidad con los esquemas y la normativa establecida en el Real Decreto 1815/91, de 20 de diciembre, por el que se aprueban las Normas para la Formulación de Cuentas Anuales Consolidadas (B.O.E. 27-12-91). Al objeto de proceder a la comparación de la información de los dos ejercicios, debe considerarse los siguientes aspectos:

- Cesión global de activos y pasivos de **Hispano Química, S.A. (Sociedad Unipersonal)** y **Viscoseda Barcelona, S.L. (Sociedad Unipersonal)** a **La Seda de Barcelona, S.A.** (véase Nota 3).
- Incorporación al perímetro de consolidación de **SLIR, S.L.** e **Iberseda, S.L. (Sociedad Unipersonal)** mediante el método de integración global.

Dichas incorporaciones se han realizado a todos los efectos con fecha 1 de enero de 2001 y en consecuencia, los fondos propios y resultados consolidados del Grupo reflejan la aportación individual de cada una de las sociedades indicadas.

- Eliminación del perímetro de consolidación de **Inседа, S.L. (Sociedad Unipersonal)**.



7 - - - - -

d) Efecto de la introducción del euro -

El proceso de adopción de la moneda única europea, euro, como consecuencia de la integración de España en la Unión Monetaria, con efectos desde el 1 de enero de 1999, ha traído consigo la necesidad de adaptar la información económico-financiera que deben mostrar las sociedades. En particular, la conversión de los estados financieros expresados en euros a la indicada moneda, se ha realizado aplicando la Normas sobre Aspectos Contables de la Introducción del Euro aprobadas por el Real Decreto 2814/98, de 23 de diciembre. Con el ánimo de integrarse plenamente en las exigencias de información que a partir del 1 de enero de 2002 delimita la indicada normativa, las sociedades que integran el Grupo Seda han decidido expresar sus cuentas anuales al 31 de diciembre de 2001 en euros. En relación al ejercicio 2000, se ha procedido a la conversión de los importes globales de cada una de las partidas de sus cuentas anuales mediante la aplicación del tipo de conversión irrevocable establecido el 1 de enero de 1999 (1 € = 166,386 pesetas), así como las correspondientes normas de redondeo establecidas a tal efecto. Las diferencias obtenidas, una vez aplicado el procedimiento descrito, se compensan para el ejercicio 2000 y en consecuencia, su efecto es nulo.




7 - - 7 =

3. ASPECTOS RELEVANTES DEL EJERCICIO

Según consta en escritura pública de fecha 14 de diciembre de 2001, se procedió a la cesión global de activos y pasivos por absorción de **Hispano Química, S.A. (Sociedad Unipersonal)** y **Viscoseda Barcelona, S.L. (Sociedad Unipersonal)** por **La Seda de Barcelona, S.A.**, mediante la absorción de las dos primeras por esta última (véase Nota 2 c)).

El asiento contable registrado en los libros de la absorbente se corresponde con el siguiente:

	(Miles de Euros)
ACTIVO	
<u>INMOVILIZADO</u>	43
Inmovilizado inmaterial, neto	47.252
Inmovilizado material, neto	8.608
Inmovilizado financiero, neto	
<u>GASTOS A DISTRIBUIR</u> <u>EN VARIOS EJERCICIOS</u>	14.666
<u>CIRCULANTE</u>	6.639
Deudores	13
Inversiones financieras temporales	28
Tesorería	<u>77.249</u>
PASIVO	
<u>PASIVO EXIGIBLE A LARGO PLAZO</u>	35.036
<u>PASIVO EXIGIBLE A CORTO PLAZO</u>	37.424
Participación directa e indirecta de La Seda de Barcelona, S.A. en las absorbidas	19.221
Reserva de cesión (véase Nota 13)	(14.432)
	<u>77.249</u>



7 - - - 7 - -

4. **DISTRIBUCIÓN DE RESULTADOS DE LA SOCIEDAD DOMINANTE**

La distribución del beneficio del ejercicio de La Seda de Barcelona, S.A. se determinará en la Junta General de Accionistas.

El Consejo de Administración propondrá la siguiente distribución del beneficio, en miles de euros:

<u>Base del reparto</u>	<u>(Miles de Euros)</u>
Beneficio del ejercicio	<u>1.805</u>
	<u>1.805</u>
 <u>Distribución</u>	
A Reserva legal	181
A Otras reservas	<u>1.624</u>
	<u>1.805</u>

5. **NORMAS DE VALORACIÓN**

a) **Diferencia negativa de consolidación -**


Se corresponde con la diferencia positiva existente entre el valor neto contable de la participación en sociedades del Grupo, en el momento de su incorporación al perímetro de consolidación o modificación de éste, y su coste neto de adquisición.

La diferencia negativa de consolidación se inscribe en un epígrafe del pasivo del balance consolidado bajo esa denominación, tanto si responde a una provisión para riesgos y gastos como si tuviera el carácter de ingresos diferidos.

b) **Fondo de comercio de consolidación -**

Corresponde a la diferencia positiva existente entre el coste de adquisición de participaciones en empresas del Grupo y el valor neto de la participación en el momento de su incorporación al perímetro de consolidación o modificación de éste.

Se incorpora a resultados en función del plazo o período durante el cual dicho Fondo contribuya a la obtención de ingresos y en cualquier caso, en un período máximo de 20 años.



7 - - 7 - -

La amortización del fondo de comercio registrado en el ejercicio 2001 correspondiente a SLIR, S.L. e Iberseda, S.L. (Sociedad Unipersonal) se iniciará en el ejercicio 2002, considerando la fecha de incorporación de estas sociedades al perímetro de consolidación. Su importe para dicho ejercicio queda cuantificado en 0,01 millones de euros.

Respecto al fondo de comercio generado en el ejercicio 2000 de Celtibérica de Finanzas, S.L. (Sociedad Unipersonal), Proyectos Voltak, S.L. (Sociedad Unipersonal) y Mendilau, S.L. (Sociedad Unipersonal), es intención de la Sociedad Dominante proceder a la fusión por absorción de dichas sociedades en el ejercicio 2002. No obstante lo anterior, durante el ejercicio 2001 se ha procedido a la amortización de sus respectivos fondos de comercio generados en el ejercicio anterior.

c) **Gastos de establecimiento -**

Se consideran gastos de proyección plurianual los gastos incurridos en relación con la constitución de sociedades y ampliaciones posteriores de su capital y los de primer establecimiento como consecuencia de la puesta en marcha de instalaciones y nuevas actividades.

Los gastos relativos a la puesta en marcha de instalaciones y nuevas actividades se imputan a la cuenta de pérdidas y ganancias a medida que aquellas contribuyen a las actividades de explotación del grupo.

Su amortización se efectúa en un plazo máximo de cinco años.

d) **Gastos de investigación y desarrollo -**

Corresponde a los incurridos en proyectos individualizados y se capitalizan cuando existen motivos fundados de su éxito técnico y rentabilidad económico-comercial. Incluyen los costes incurridos por el propio Grupo para el desarrollo de nuevos proyectos, fundamentalmente componentes de inversión, personal y otros indirectos.

Se amortizan en un periodo de cinco años a partir de la fecha de finalización de cada proyecto individualizado.

e) **Concesiones, patentes, licencias, marcas y similares -**

Se valoran por el coste de adquisición, incluyendo el coste de registro y formalización de la correspondiente patente o marca.

Su amortización se efectúa de forma lineal, mediante la aplicación de los siguientes porcentajes:



7 - - 7 =

% Amortización

La Seda de Barcelona, S.A.
Catalana de Polimers, S.A.
Industrias Químicas Textiles, S.A.

10 - 20
20
20

f) **Aplicaciones informáticas -**

Las aplicaciones informáticas se hallan valoradas a coste de adquisición por la propiedad de programas y aplicaciones informáticas, tanto los adquiridos a terceros como los elaborados por la propia Sociedad, no figurando por tanto los gastos de mantenimiento de la aplicación informática.

Su amortización se efectúa linealmente, en un plazo máximo de cinco años.

g) **Derechos sobre bienes en régimen de arrendamiento financiero -**

De acuerdo con lo legislado en la Disposición Transitoria 5ª del Real Decreto 1643/1990, de 20 de diciembre, por el que se aprueba el Plan General de Contabilidad, se procede a contabilizar los derechos derivados de los contratos de arrendamiento financiero como activos inmateriales por el valor al contado del bien, reflejando en el pasivo la deuda total por las cuotas más el importe de la opción de compra. La diferencia entre ambos importes, constituida por los gastos financieros de la operación, se contabiliza como gastos a distribuir en varios ejercicios. Los derechos registrados como activos inmateriales se amortizan atendiendo a la vida útil del bien objeto del contrato. Cuando se ejercita la opción de compra, el valor de los derechos registrados y su correspondiente amortización acumulada se da de baja en cuentas, pasando a formar parte del valor del bien adquirido.

Los gastos a distribuir en varios ejercicios se imputan a resultados de acuerdo con un criterio financiero.

h) **Otras inmovilizaciones inmateriales -**

Recoge la valoración efectuada en 1997 de la actividad de producción de anhídrido carbónico, contenido en la corriente gaseosa derivada de la fabricación del óxido de etileno. Dicha actividad es desarrollada por CARB-IQA de Tarragona, S.L.

Se amortiza durante un período de diez años, coincidente con el de duración del acuerdo establecido con la sociedad que adquirió la producción de anhídrido carbónico.



7 - - - - - =

i) **Inmovilizaciones materiales -**

El inmovilizado material se halla valorado a coste de adquisición o producción, ajustado de acuerdo con las sucesivas actualizaciones de valor practicadas en ejercicios precedentes al amparo de lo dispuesto por la legislación vigente en cada momento y entre las que se encuentra el Real Decreto-Ley 7/1996 (véase Nota 8.1), el cual fue aplicado únicamente a los elementos de inmovilizado material de **La Seda de Barcelona, S.A.** (activos correspondientes a la planta industrial de Tarragona-IQA); **Catalana de Polimers, S.A.** e **Industrias Químicas Textiles, S.A.** Las plusvalías o incrementos netos del valor resultante de las operaciones de actualización se amortizan en los periodos impositivos que restan por completar la vida útil de los elementos actualizados.

Las adiciones posteriores se hallan valoradas a coste de adquisición, el cual incluye los gastos adicionales generados hasta la puesta en condiciones de funcionamiento del bien.

Como excepciones al criterio anteriormente expuesto, se incluyen los siguientes activos, contabilizados a valores resultantes de tasaciones efectuadas por expertos independientes:

- Los inmuebles incorporados como consecuencia de la fusión por adquisición con el "Patronato para el Retiro del Personal de **La Seda de Barcelona, S.A.**" realizada en el ejercicio 1993.
- Los terrenos industriales aportados por **La Seda de Barcelona, S.A.** en la constitución de **Viscoseda Barcelona, S.L. (Sociedad Unipersonal)** en 1996, sociedad absorbida en este ejercicio por la Sociedad Dominante (véase Nota 3). Estos activos ya figuraban contabilizados por **La Seda de Barcelona, S.A.** por sus valores según tasaciones efectuadas por expertos independientes.
- Los terrenos industriales aportados por **La Seda de Barcelona, S.A.** en la constitución de **Catalana de Polimers, S.A.** en 1996.

Los gastos financieros correspondientes a los créditos otorgados por entidades financieras directamente relacionados con la construcción de inmovilizaciones materiales se registran como mayor valor del inmovilizado.

Las reparaciones que no representan una ampliación de la vida útil y los gastos de mantenimiento, se cargan directamente a la cuenta de pérdidas y ganancias. Los costes de ampliación o mejora que dan lugar a una mayor duración del bien o un aumento de la productividad, capacidad o eficiencia, son capitalizados como mayor valor del mismo.



7 - - / =

Los trabajos realizados para el inmovilizado se valoran en función de los costes incurridos de mano de obra, materiales y otros indirectos. Durante el ejercicio las sociedades que integran el Grupo han realizado para sí misma obras y trabajos susceptibles de ser registrados como mayor coste del inmovilizado material por importe de 1,93 millones de euros.

La amortización de los elementos del inmovilizado material se inicia en relación a su fecha de adquisición y/o puesta en condiciones de funcionamiento, calculándose de forma lineal en función de los años de vida útil estimados y aplicándose sobre los valores de coste, según el siguiente detalle:

<u>Grupo de elementos</u>	<u>% Amortización</u>
Construcciones	1 - 3 - 5
Instalaciones técnicas y maquinaria	1,5 - 5,5 - 12,515
Otras instalaciones, utillaje y mobiliario	5 - 7 - 9,1
Otro inmovilizado	7,2 - 12,5 - 16 - 25

Además de los anteriores porcentajes, en caso de que se detecten factores identificativos de obsolescencia a que pudieran estar afectados los inmovilizados, se dotan las oportunas provisiones por depreciación.

No existen partidas del inmovilizado material que figuren en el activo por una cantidad fija.

j) Valores negociables y otras inversiones financieras análogas -

El criterio aplicado en la contabilización de las inversiones en valores negociables, tanto si se trata de valores de renta fija o variable e independientemente de si son a corto o largo plazo, es el siguiente:


1. Participaciones valoradas mediante el procedimiento de puesta en equivalencia:

Se muestran por el valor de la fracción que representan del neto patrimonial de la sociedad.

2. Resto de participaciones e inversiones financieras:

- Títulos con cotización oficial -

A coste o mercado, el menor. Como valor de mercado se considera la cotización oficial media del último trimestre del ejercicio o la cotización al cierre, la que resulte inferior.



7 7 =

- Títulos sin cotización oficial -

Con carácter general, al coste, minorado, en su caso, por las necesarias provisiones para depreciación, por el exceso del coste sobre su valor razonable al cierre del ejercicio.

Las minusvalías entre el coste y el valor de mercado si corresponde a participaciones que cotizan en un mercado organizado, o en su defecto entre el coste y el valor razonable al cierre del ejercicio que se desprende del último balance aprobado en Junta General y/o formulado por el Órgano de Administración correspondiente a cada una de las participaciones no cotizadas, se registran, en caso de ser precisas, en la cuenta de "Provisiones" de los epígrafes "Inmovilizaciones financieras" e "Inversiones financieras temporales" del balance de situación adjunto.

Los créditos no comerciales, tanto a corto como a largo plazo, se registran por el importe entregado. En determinados casos incorporan intereses devengados y no vencidos a la fecha de cierre. La diferencia con el valor nominal se considera como ingreso por intereses en el ejercicio en que se devengan, siguiendo un criterio financiero.

Los depósitos y fianzas constituidos, tanto a corto como a largo plazo, figuran registrados por los importes efectivamente desembolsados.

Las operaciones de adquisición de títulos de deuda pública, con pacto de recompra, figuran por su coste de adquisición.

Las imposiciones a corto plazo se reflejan por su valor nominal.

k) Administraciones Públicas a largo plazo -

Bajo este epígrafe aparecen registrados los siguientes conceptos:

- En cuanto al Activo, el crédito fiscal por compensación de bases imponibles negativas que la Sociedad prevé recuperar en los próximos ejercicios, así como los impuestos anticipados en relación con la provisión para pensiones correspondientes a ejercicios anteriores.
- En relación al Pasivo, la deuda no corriente aplazada en concepto de Impuesto sobre el Valor Añadido, Impuesto sobre la Renta de las Personas Físicas, Seguridad Social e impuestos municipales.



I) **Gastos a distribuir en varios ejercicios -**


Adicionalmente a los indicados en la Nota 5 g), en dicho epígrafe aparecen registrados los siguientes conceptos:

- Gastos incurridos en la emisión de bonos acordada en fecha 21 de diciembre de 2001 (véase Nota 4 q). Su cancelación con cargo a la cuenta de pérdidas y ganancias se efectuará en el ejercicio siguiente, coincidiendo con el vencimiento de dicha emisión.
- Gastos incurridos como consecuencia de los compromisos adquiridos en relación a la exteriorización del fondo interno de pensiones del personal pasivo de la Sociedad, y cuya imputación a resultados se efectúa durante el plazo de duración de dichos préstamos.
- Gastos en concepto de indemnizaciones por aplicación de un expediente de regulación de empleo que se abonarán en un futuro. Considerando que dicho expediente es consecuencia de la adaptación de la sociedad absorbida **Viscoseda Barcelona, S.L. (Sociedad Unipersonal)** a un plan reorganizativo enmarcado en el contexto del Plan Estratégico del Grupo de diversificación y racionalización de su actividad productiva, el devengo de dichos pasivos se incorpora a resultados en un plazo máximo de cinco años, en la misma medida que los ahorros productivos que se derivan del proceso de reorganización y racionalización citado. En este sentido, estos pasivos por indemnizaciones se abonan en tres años a sus beneficiarios, si bien la Sociedad dispone de una póliza de crédito con determinada entidad financiera que le permite refinanciar el 45% de estos pagos en un período de cinco años.
- Gastos diferidos del aplazamiento de deudas, que se imputan a resultados de forma lineal en el período de duración de los mismos.

II) **Existencias -**

Materias primas y otros aprovisionamientos

Se valoran al coste de adquisición de acuerdo con el método del coste medio ponderado, en el caso de **La Seda de Barcelona, S.A., Industrias Químicas Textiles, S.A., KD-IQA, S.L. (Sociedad Unipersonal)** y **SLIR, S.L.** y con el método FIFO en el caso de **Catalana de Polimers, S.A.**, a excepción de los repuestos, que se encuentran registrados por el método de identificación específica. Al importe obtenido se le deduce la corrección valorativa por pérdidas reversibles. La estimación de tales pérdidas se realiza al cierre del ejercicio cuando el valor de mercado de las materias primas es inferior a su coste de adquisición.



7 7 =

Productos en curso, semiterminados y terminados

Se valoran por medio de escandallo de coste por artículo y proceso establecidos a tal efecto.

El coste de producción definido por el escandallo se determina añadiendo al coste de adquisición de las materias primas y otras materias consumibles, los costes directamente imputables al producto, así como la parte que corresponde de los costes indirectamente imputables al mismo en la medida en que tales costes corresponden al proceso de fabricación del periodo correspondiente.

La valoración de los productos obsoletos, defectuosos o de lento movimiento se ha reducido a su posible valor de realización.

m) Deudores y acreedores por operaciones de tráfico -

Los saldos deudores y acreedores originados por las operaciones de tráfico de la empresa, tanto a corto como a largo plazo, se registran por su valor nominal. Los intereses incluidos en el valor de dichas transacciones con vencimiento superior a un ejercicio económico se difieren y periodifican, imputándose a resultados según criterios financieros.

n) Provisión por insolvencias -

La provisión por insolvencias se encuentra dotada con cargo a los resultados del ejercicio, y por la totalidad del saldo pendiente, cuando concurren las siguientes circunstancias:

- Clientes cuyos saldos manifiestan una antigüedad superior a 12 meses.
- Clientes declarados en quiebra, concurso de acreedores, suspensión de pagos o en procedimiento de quita y espera.
- Clientes procesados por delito de alzamiento de bienes.
- Clientes cuyos saldos han sido reclamados judicialmente, con objeto de litigio judicial o procedimiento arbitral.



ñ) **Acciones de la Sociedad Dominante -**

Figuran valoradas por su coste de adquisición, registrándose bajo el epígrafe "Fondos Propios" la reserva indisponible correspondiente por idéntico importe, de conformidad con el artículo 79.3. del Texto Refundido de la Ley de Sociedades Anónimas (véanse Notas 12, 13 y 16).

La adquisición de acciones propias fue autorizada por la Junta General de Accionistas celebrada el 27 de junio de 2001 y por una duración máxima de dieciocho meses.

o) **Subvenciones -**

A efectos de registrar contablemente las subvenciones recibidas, se aplican los siguientes criterios:

1. Subvenciones de capital -

Tienen el carácter de no reintegrables y se valoran por el importe concedido. Se imputan a los resultados, linealmente y en función de la vida útil del bien subvencionado.

2. Subvenciones de explotación -


Se registran contablemente como "Otros ingresos de explotación" en el momento de ser notificada su concesión.

p) **Provisiones para pensiones y obligaciones similares -**

Fondo externo de pensiones (La Seda de Barcelona, S.A. y Catalana de Polimers, S.A..)

Se efectúan aportaciones mensuales a un plan externo de pensiones en la modalidad de aportación definida:

- Personal de La Seda de Barcelona, S.A. (oficinas centrales) y Catalana de Polimers, S.A.: 1,25 % de la masa salarial bruta, excluidas horas extraordinarias.
- Personal de planta industrial de Tarragona (La Seda de Barcelona, S.A.): porcentaje sobre el salario pensionable, es decir, sueldo base más antigüedad, que oscila entre:
 - 3,5%-10,5% en cuanto a aportación de la empresa.
 - Hasta un máximo del 3,5% en cuanto a aportación a cargo del trabajador.



7 - - 7 =

Fondo interno de pensiones

- Personal pasivo:

Al amparo de la Ley 30/1995 y el R.D. 1588/1999, **La Seda de Barcelona, S.A.** en fecha 23 de octubre de 2000 ha procedido a la exteriorización de sus compromisos con sus trabajadores pasivos mediante la modalidad de contratación de pólizas de seguros con Norton Life M.P.S.

- Personal activo de la planta industrial de Tarragona (**La Seda de Barcelona, S.A.** y **KD-IQA, S.L. (Sociedad Unipersonal)**):

Corresponde a un fondo interno transitorio constituido en 1995 (traspasado en 1997 a **KD-IQA, S.L. (Sociedad Unipersonal)**), como consecuencia del proceso de segregación de la Planta EPA de IQA) en concepto de servicios pasados, con el objeto de cubrir el déficit existente a dicha fecha respecto del plan de pensiones externo establecido mediante convenio a partir del ejercicio 1995.

Incluye el personal que figura en plantilla en ambas sociedades a la fecha de cierre y que se incorporó a las mismas con anterioridad al 31 de diciembre de 1994.

Mientras no se proceda a su externalización, los empleados que causen derecho a cualquiera de las prestaciones que contempla el plan de pensiones tienen derecho a percibir el importe íntegro del fondo interno individualizado acumulado.

Su importe se obtiene del correspondiente estudio actuarial elaborado por experto independiente, mediante capitalización individual. El rendimiento del fondo está vinculado al que obtiene el plan de pensiones externo mencionado en el punto anterior, equivalente al 8,89 % anual negativo en 2001. Puesto que la Ley de Presupuestos Generales del Estado para el ejercicio 2001 amplía el plazo de exteriorización de los compromisos por pensiones hasta el 16 de noviembre de 2002, la Sociedad tiene previsto exteriorizar el compromiso con el personal activo antes de la fecha anteriormente mencionada.

Prejubilaciones (La Seda de Barcelona, S.A.)

El pasivo del balance de situación adjunto recoge el coste estimado a satisfacer, resultante de acuerdos individuales de prejubilación suscritos entre la Sociedad y sus empleados.

La provisión incluye los siguientes compromisos de pago por parte de la Sociedad:

- Complemento mensual de la prestación por desempleo que reciba la persona prejubilada, que garantiza un neto anual pactado entre ambas partes.



- 7 - - 7 =
- Pago de una prima única a una entidad de seguros que se corresponde con el valor actual a la fecha de contratación de la póliza de seguro de la provisión matemática del complemento de pensión garantizado por la Sociedad al empleado hasta su fallecimiento.

Complementos de pensiones no previstos en Convenio (La Seda de Barcelona, S.A.)

Los pagos efectuados en concepto de complementos de pensiones al personal, no previstos en Convenio, se imputan directamente a la cuenta de pérdidas y ganancias habiendo supuesto en el ejercicio 2001 un importe de 0,06 millones de euros. No se constituye provisión alguna por este concepto puesto que podría interrumpirse su pago en cualquier momento si la situación de alguna de las sociedades así lo requiriese.

q) Bonos simples -

Con fecha 21 de diciembre de 2001 la Sociedad Dominante procede a la emisión a la par de 28 bonos simples no convertibles en acciones por un importe total de 4,21 millones de euros y cuyas principales características son las siguientes:

- Denominación: "La Seda de Barcelona, S.A. Emisión de bonos 2001".
- Bonos nominados en euros de 150.253 euros nominales cada uno.
- Tipo de interés fijo equivalente al 6,5 %.
- Emisión de bonos integrada en una única serie y representados mediante anotaciones en cuenta.
- Liquidación de intereses los días 28 de marzo y 28 de septiembre de 2002.
- Vencimiento: 28 de septiembre de 2002, sin posibilidad de amortización anticipada ni por el emisor ni por el suscriptor.

r) Deudas con entidades de crédito -

Las deudas con entidades de crédito por préstamos y créditos recibidos figuran contabilizados por su valor de reembolso. Los intereses financieros devengados y pendientes de pago al cierre del ejercicio figuran separadamente en el epígrafe "Deudas por intereses" del balance de situación consolidado adjunto.

s) Ingresos y gastos -

Los ingresos y gastos se imputan en función de la corriente real de bienes y servicios que representan, y con independencia del momento en que se produzca la corriente monetaria o financiera derivada de ellos.



7 - - 7 =

No obstante, siguiendo el principio de prudencia, únicamente se contabilizan los beneficios realizados a la fecha del cierre del ejercicio, en tanto que los riesgos y las pérdidas previsibles, aún siendo eventuales, se contabilizan tan pronto son conocidos.

Las ventas de bienes e ingresos por servicios prestados, se registran sin incluir los importes correspondientes a los impuestos que gravan estas operaciones, deduciéndose como menor importe de la operación todos los descuentos, incluidos o no en factura, que no obedecen a pronto pago. Estos últimos son considerados como gastos financieros.

Los importes de los impuestos que recaigan sobre las compras de mercaderías y demás bienes para su posterior reventa, excluido el Impuesto sobre el Valor Añadido (IVA), se registran como mayor valor de los bienes o servicios adquiridos.

Los descuentos posteriores a la emisión o recepción, en su caso, de la factura originados por defectos de calidad, incumplimiento de plazos de entrega u otras causas análogas, así como los descuentos por volumen se registran diferenciadamente de los importes de las ventas o compras de bienes y de los ingresos o gastos por servicios, respectivamente.

t) Transacciones en moneda extranjera -

La conversión en moneda nacional de las operaciones efectuadas en moneda extranjera y sus correspondientes saldos, se realiza aplicando los siguientes criterios:

1. Inmovilizaciones materiales e inmateriales -


La conversión en moneda nacional se realiza aplicando al precio de adquisición o coste de producción, el tipo de cambio vigente en la fecha de la incorporación de los bienes al patrimonio de cada una de las sociedades.

2. Existencias -

El precio de adquisición se convierte en moneda nacional aplicando el tipo de cambio vigente en la fecha en que se realiza la adquisición correspondiente.

3. Créditos y débitos -

La conversión en moneda nacional de los créditos y débitos en moneda extranjera se efectúa aplicando el tipo de cambio vigente en la fecha de la operación, tras pasando a la cuenta de pérdidas y ganancias las diferencias de cambio que se producen en el momento del cobro o pago correspondiente. Al cierre del ejercicio se determinó la valoración de los saldos deudores y acreedores en moneda extranjera al tipo de cambio vigente al 31 de diciembre de 2001, imputándose a resultados las diferencias obtenidas.



7 - 7 =

u) Impuesto sobre Beneficios -

Se calcula, en cada una de las sociedades consolidadas, en función del resultado del ejercicio considerándose para la contabilización del Impuesto sobre Sociedades las diferencias que pudieran existir entre el resultado contable y el resultado fiscal, entendido éste como la base imponible del impuesto, así como las bonificaciones y deducciones a la cuota del impuesto que son consideradas como un menor importe de la cuota a pagar por el Impuesto sobre Sociedades del ejercicio en que se obtiene ese beneficio, siempre que la base imponible del impuesto resulte positiva.

v) Transacciones con Sociedades del Grupo no consolidadas -

Las transacciones entre Sociedades del Grupo no consolidadas se efectuaron en las mismas condiciones que las aplicadas con terceros no vinculados accionarialmente con el Grupo.

w) Clasificación de los saldos entre corto y largo plazo -

En el balance de situación consolidado adjunto se consideran como operaciones a largo plazo aquellas cuyo período de vencimiento al 31 de diciembre de 2001 es superior a doce meses.




6. **GASTOS DE ESTABLECIMIENTO**

Análisis del movimiento durante el ejercicio -

Su composición y evolución durante el ejercicio cerrado el 31 de diciembre de 2001, ha sido la siguiente:

	(Miles de Euros)							
	Movimientos ejercicio 2001							
	Saldo al 31.12.2000	Modificación del perimetro de consolidación		Adiciones	Dotación	Traspasos		Saldo al 31.12.2001
	Aumentos	Disminuciones	D			(E)		
Gastos de constitución	251	-	-	25	(107)	-	-	169
Gastos de primer establecimiento	2.676	-	-	1.309	(2.211)	-	-	1.774
Gastos de ampliación de capital	87	36	-	2.114	(367)	-	-	1.870
	<u>3.013</u>	<u>36</u>	<u>-</u>	<u>3.448</u>	<u>(2.685)</u>	<u>-</u>	<u>-</u>	<u>3.813</u>



Handwritten signature or initials.


7. **INMOVILIZACIONES INMATERIALES**

Análisis del movimiento durante el ejercicio -

El movimiento habido durante el ejercicio cerrado el 31 de diciembre de 2001 en las diferentes cuentas de inmobilizado inmaterial, ha sido el siguiente:

	(Miles de Euros)										
	Movimientos ejercicio 2001					Saldo al 31.12.2001					
	Modificación del perímetro de consolidación		Ingresos		Retiros	Adiciones	Amortización acumulada		Costo	Valor Neto	
Aumentos	Disminuciones	D	(H)	D			(H)				
Saldo al 31.12.2000											
Gastos de investigación y desarrollo	1.221	-	-	-	(372)	1.289	-	-	2.817	(364)	2.453
Concesiones, patentes, licencias, marcas y similares	113	-	-	-	-	-	-	-	939	(457)	482
Aplicaciones informáticas	446	-	-	-	-	2.939	-	-	3.384	(340)	3.044
Derechos sobre bienes en régimen de arrendamiento financiero	299	-	-	-	-	-	-	(64)	548	(292)	256
Otras inmobilizaciones inmatrimales	3.125	-	-	-	-	-	-	-	3.125	(1.249)	1.876
	<u>5.204</u>	<u>1.818</u>	<u>-</u>	<u>-</u>	<u>(372)</u>	<u>4.228</u>	<u>-</u>	<u>(64)</u>	<u>10.813</u>	<u>(2.702)</u>	<u>8.111</u>

	(Miles de Euros)										
	Movimientos ejercicio 2001					Saldo al 31.12.2001					
	Modificación del perímetro de consolidación		Ingresos		Retiros	Adiciones	Amortización acumulada		Costo	Valor Neto	
Aumentos	Disminuciones	D	(H)	D			(H)				
Saldo al 31.12.2000											
Amortización acumulada	(310)	-	-	-	(54)	-	-	-	(364)	-	(364)
Gastos de investigación y desarrollo	(73)	(364)	-	-	(40)	-	-	-	(457)	-	(457)
Amortización acumulada	(205)	-	-	-	(135)	-	-	-	(340)	-	(340)
Aplicaciones informáticas	(80)	(117)	-	-	(95)	-	-	-	(292)	-	(292)
Amortización acumulada	(943)	-	-	-	(307)	-	-	-	(1.249)	-	(1.249)
Derechos sobre bienes en régimen de arrendamiento financiero	<u>(1.611)</u>	<u>(481)</u>	<u>-</u>	<u>-</u>	<u>(610)</u>	<u>-</u>	<u>-</u>	<u>-</u>	<u>(2.702)</u>	<u>-</u>	<u>(2.702)</u>



7 - - 7 =

8. **INMOVILIZACIONES MATERIALES**

8.1. Según se indica en la Nota 5 i), La Seda de Barcelona, S.A. (activos correspondientes a la planta industrial de Tarragona-IQA), Catalana de Polimers, S.A. e Industrias Químicas Textiles, S.A. procedieron a la actualización de los valores de su inmovilizado material al amparo de diversas disposiciones legales, entre otras, el Real Decreto-Ley 7/1996, de 7 de junio.

Las cuentas afectadas por la actualización amparada en el Real Decreto-Ley 7/1996, de 7 de junio, y su efecto al 31 de diciembre de 2001, es como sigue:

	<u>(Miles de Euros)</u>		
	<u>Incremento</u>	<u>Amortización Acumulada</u>	<u>Efecto Neto</u>
Terrenos y construcciones	5.474	(953)	4.522
Instalaciones técnicas y maquinaria	10.512	(5.843)	4.669
Otras instalaciones, utillaje y mobiliario	66	(64)	2
Otro inmovilizado	<u>36</u>	<u>(22)</u>	<u>13</u>
	<u>16.088</u>	<u>(6.882)</u>	<u>9.206</u>


El efecto de la actualización sobre las amortizaciones del ejercicio ascendió a 0,92 millones de euros. Para el ejercicio 2002, dicho efecto se ha estimado en aproximadamente 0,85 millones de euros.

8.2. Como consecuencia de la fusión realizada en el ejercicio 1993 de La Seda de Barcelona, S.A. con la Fundación Laboral "Patronato para el Retiro del Personal de La Seda de Barcelona, S.A.", la Sociedad incorporó en su activo determinados inmuebles al valor resultante de tasación de expertos independientes (véase Nota 5 i)), cuyo valor al 31 de diciembre de 2001 se corresponde con el siguiente desglose:

Valor según tasación del activo
Amortización acumulada
Valor neto

(Miles de Euros)

2.141
(171)
1.970



7 - - 7 =

8.3. Según se indica en la Nota 5 i) los terrenos industriales aportados por La Seda de Barcelona, S.A. en la constitución de Viscoseda Barcelona, S.L. (Sociedad Unipersonal) y Catalana de Polimers, S.A. en 1996 figuraban ya contabilizados por sus valores según tasaciones efectuadas por expertos independientes. Entre dichos activos se incluye un 90% que forman parte de la Central de Energía cuya explotación efectúa una Unión Temporal de Empresas (U.T.E.), denominada "La Seda de Barcelona, S.A.-Courtaulds España, Central Energética U.T.E. Ley 18/82, de 26 de mayo". Los datos contables básicos en relación a dicha aportación, son los siguientes:

(Miles de Euros)

Valor según tasación del activo	15.625
Amortización acumulada	(7.846)
Valor neto	<u>7.779</u>

La dotación a la amortización efectuada durante el ejercicio ascendió a 1,4 millones de euros.

8.4. El importe de los gastos financieros incorporados al inmovilizado material correspondientes a intereses de préstamos a largo plazo en moneda extranjera, obtenidos para financiar la construcción de la planta de polímeros PET, propiedad de Catalana de Polimers, S.A., asciende a 1,4 millones de euros.



16.5. Análisis del movimiento durante el ejercicio -

Su composición y evolución durante el ejercicio cerrado el 31 de diciembre de 2001, ha sido la siguiente:

	(Miles de Euros)										
	Movimientos ejercicio 2001					Saldo al 31.12.2001					
	Saldo al 31.12.2000	Modificación del perímetro de consolidación		Traspasos		Retiros		Coste		Valor Neto	
	Aumentos	Disminuciones	D	(E)	D	(E)	D	(E)			
Terrenos y construcciones	53.243	1.094	-	-	6.768	-	(1.065)	-	74.736	(17.519)	57.217
Instalaciones técnicas y maquinaria	329.120	55	-	-	8.714	-	(54.939)	-	346.456	(211.496)	134.960
Otras instalaciones, utillaje y mobiliario	2.187	-	-	-	921	(2.737)	-	-	5.233	(2.098)	3.135
Anticipos e innovalizaciones materiales en curso	6.340	-	-	-	-	(13.787)	-	-	8.503	-	8.503
Otro innovalizado	4.442	-	-	-	121	-	(837)	-	6.714	(3.411)	3.303
	<u>395.332</u>	<u>1.149</u>	<u>-</u>	<u>-</u>	<u>16.524</u>	<u>(16.524)</u>	<u>(56.841)</u>	<u>-</u>	<u>441.642</u>	<u>(234.524)</u>	<u>207.118</u>

	(Miles de Euros)										
	Movimientos ejercicio 2001					Saldo al 31.12.2001					
	Saldo al 31.12.2000	Modificación del perímetro de consolidación		Traspasos		Retiros		Coste		Valor Neto	
	Aumentos	Disminuciones	D	(E)	D	(E)	D	(E)			
Amortización acumulada Construcciones	(17.163)	(201)	-	-	-	-	56	-	(17.519)	-	(17.519)
Amortización acumulada Instalaciones técnicas y maquinaria	(215.336)	(518)	-	-	-	-	21.841	-	(211.496)	-	(211.496)
Amortización acumulada Otras instalaciones, utillaje y mobiliario	(1.844)	(157)	-	-	-	-	1	-	(2.098)	-	(2.098)
Amortización acumulada Otro innovalizado	(2.827)	(127)	-	-	-	-	12	-	(3.411)	-	(3.411)
	<u>(237.171)</u>	<u>(1.005)</u>	<u>-</u>	<u>-</u>	<u>(21)</u>	<u>(21)</u>	<u>21.910</u>	<u>-</u>	<u>(234.523)</u>	<u>-</u>	<u>(234.523)</u>

El importe de los bienes no afectos directamente a explotación, así como su amortización acumulada correspondiente, ascienden a 2.524,8 y 488,4 millones de euros, respectivamente.



7 - - 7 =

8.6. Bienes totalmente amortizados -

El importe de los bienes totalmente amortizados a la fecha de cierre del ejercicio ascendía a 140,75 millones de euros.

8.7. Bienes afectos a garantía -

El importe de los bienes afectos a garantía al 31 de diciembre de 2001 se corresponde con el siguiente detalle (cifras expresadas en miles de euros):

Elemento de inmovilizado	Tipo de carga	Importe de la carga	Beneficiario
La Seda de Barcelona, S.A. Finca registrales nº 4.313, 4.315, 11.531, 11.535, 11.537, 13.570 y 13.572, situadas en el término municipal de Tarragona, con una superficie total de 324.468 m ² .	Hipoteca	2.621	Préstamo otorgado en 1997 por el <i>Institut Català de Finances</i> a la sociedad dependiente KD-IQA, S.L. (Sociedad Unipersonal)
	Hipoteca	5.424	Hipoteca a favor del <i>Institut Català de Finances</i> por préstamo otorgado a Catalana de Polimers, S.A.
	Hipoteca	23.725	Hipoteca a favor de la Agencia Estatal de la Administración Tributaria.
Finca registral nº 790, situada en Alcalá de Henares (Madrid)	Hipoteca	2.923	Administraciones Públicas
	Hipoteca	3.907	Hipoteca a favor de Banco de Sabadell
Finca urbanas en Barcelona, c/ Provenza, nº 269 (números 7.596, 7.604, 4.606 y 7.610).	Hipoteca	2.404	Hipoteca de máximos para operaciones financieras diversas
	Total	41.004	
Catalana de Polimers, S.A. Planta de Poliester en El Prat de Llobregat (Barcelona), que incluye terrenos, edificios e instalaciones.	Hipoteca	17.612	Tesorería General de la Seguridad Social, convenio de devolución de deuda.
	Hipoteca	7.125	Hipoteca de máximos recibida del <i>Institut Català de Finances</i>
	Hipoteca	15.324	Hipoteca a favor de IKB Deutsche Industrie Bank Aktiengesellschaft.
	Total	40.061	
TOTAL GENERAL		81.065	



9. INVERSIONES FINANCIERAS

9.1. Análisis del movimiento durante el ejercicio -

Su composición y evolución durante el ejercicio cerrado el 31 de diciembre de 2001, ha sido la siguiente:

	(Miles de Euros)							
	Saldo al 31.12.2000	Modificación del perímetro de consolidación		Movimientos ejercicio 2001				Saldo al 31.12.2001
		Aumentos	Disminuciones	Aumentos	Disminuciones	D	Traspasos (H)	
<u>Largo Plazo</u>								
Participaciones puestas en equivalencia	2.746	-	-	-	(34)	-	-	2.712
Participaciones en empresas del grupo excluidas del perímetro de consolidación	23	-	-	-	(22)	-	-	1
Cartera de valores a largo plazo	493	-	-	10	(18)	-	-	485
Otros créditos	7.883	-	-	6.040	(9.642)	-	-	4.281
Administraciones Públicas a largo plazo	29.477	-	-	-	(1.514)	-	-	27.963
Depósitos y fianzas constituidos a largo plazo	38	3	-	-	(1)	-	-	39
	<u>40.660</u>	<u>3</u>	<u>-</u>	<u>6.050</u>	<u>(11.231)</u>	<u>-</u>	<u>-</u>	<u>35.481</u>
<u>Corto Plazo</u>								
Cartera de valores a corto plazo	11	9	-	13	(13)	-	-	20
Otros créditos	2.723	-	-	1.191	(2.712)	-	-	1.201
Depósitos y fianzas constituidos a corto plazo	50	-	-	1	(50)	-	-	1
	<u>2.784</u>	<u>9</u>	<u>-</u>	<u>1.205</u>	<u>(2.775)</u>	<u>-</u>	<u>-</u>	<u>1.222</u>



Largo plazo -

9.2. Participaciones puestas en equivalencia -

Petrolest, S.L. -

Las participaciones recibidas por La Seda de Barcelona, S.A. equivalentes al 49% del capital social, se corresponden con la valoración efectuada de la aportación al patrimonio de la sociedad de la rama de actividad consistente en la distribución, logística, carga, descarga y transporte de toda la gama de productos que manufactura y comercializa La Seda de Barcelona, S.A., integrada de una serie de bienes materiales que configuran una unidad de explotación autónoma y cuyo importe asciende a 2,74 millones de euros.

9.3. Participaciones en empresas del grupo y asociadas excluidas del perímetro de consolidación -

El importe registrado corresponde a la participación en ANERIQA, A.I.E., equivalente al 90 % de su capital social.

9.4. Cartera de valores a largo plazo -

Su composición, a la fecha de cierre del ejercicio, era la siguiente:

<u>Sociedad</u>	<u>(Miles de Euros)</u>	<u>Participación Directa</u>
Materiales Industriales, S.A.:		
- Participación de La Seda de Barcelona, S.A.	2	11,10%
- Participación de Industrias Químicas Textiles, S.A.	6	11,11%
Aguas Industriales de Tarragona (AITASA)	100	11,00%
Consorci d'Aigües de Tarragona	51	2,40%
Emisario de Morell	180	5,00%
Musini Seguros y Reaseguros, S.A.	3	0,01%
Otros valores	<u>143</u>	
	<u>485</u>	



7 - - 7 =

9.5. Otros créditos -

Su composición, al 31 de diciembre de 2001, se corresponde con el siguiente detalle:

	<u>(Miles de Euros)</u>
Cydeplas Pet, S.L.	4.024
Otros	<u>257</u>
	<u>4.281</u>

- Cydeplas Pet, S.L.

Corresponde básicamente al importe generado por operaciones devengadas durante el ejercicio, instrumentado como préstamo a largo plazo con vencimiento en fecha 30 de diciembre de 2009 y garantizado mediante contrato de prenda mobiliaria.



9.6.

Administraciones Públicas a largo plazo -

Bajo este epígrafe aparecen registrados los créditos fiscales por impuesto sobre Sociedades a compensar con futuras bases imponibles, así como impuestos anticipados derivados del tratamiento fiscal aplicable a los fondos internos de pensiones.

Análisis del movimiento durante el ejercicio -

Los movimientos registrados durante el ejercicio finalizado al 31 de diciembre de 2001 son los siguientes:

	(Miles de Euros)		
	Crédito fiscal por pérdidas a compensar	Impuestos anticipados	Total
Saldo al 31.12.2000	27.452	2.025	29.477
Crédito fiscal a compensar aplicado en el ejercicio 2001	(1.514)	-	(1.514)
Saldo al 31.12.2001	<u>25.938</u>	<u>2.025</u>	<u>27.963</u>



7 - - 7 =

Corto plazo -

9.7. Cartera de valores a corto plazo -

Corresponde a la inversión realizada en Acciones con cotización oficial, de conformidad con el criterio expuesto en la Nota 5 j).

9.8. Otros créditos -

Su composición, al 31 de diciembre de 2001, es la siguiente:

	<u>(Miles de Euros)</u>
FIM	178
FIAMM	183
Deuda Pública	150
Imposiciones Plazo Fijo	<u>690</u>
	<u>1.201</u>

La tasa media de rentabilidad de los valores de renta fija y del resto de inversiones financieras análogas fue del 2,02 % anual para el ejercicio finalizado el 31 de diciembre de 2001.

9.9. Inmovilizaciones financieras afectas a garantía -

Al 31 de diciembre de 2001 figuran en garantía del pago de determinadas deudas, por importe global de 0,62 millones de euros, Imposiciones a plazo fijo en garantía de obligaciones contraídas por Cydeplas Pet, S.L. por operaciones de renting.



10. FONDO DE COMERCIO DE CONSOLIDACIÓN

Análisis del movimiento durante el ejercicio -

El movimiento habido durante el ejercicio cerrado el 31 de diciembre de 2001 en el Fondo de Comercio de Consolidación de las sociedades consolidadas por integración global, ha sido el siguiente:

	(Miles de Euros)				
	Saldo al 31.12.2000	Aumentos	Cancelación	Amortización del ejercicio	Saldo al 31.12.2001
Catalana de Polimers, S.A.	7.756	-	-	(450)	7.306
KD-IQA, S.L. (Sociedad Unipersonal)	67	-	-	(3)	64
Viscoseda Barcelona, S.L. (Sociedad Unipersonal)	13.967	-	(13.302)	(665)	-
Celtibérica de Finanzas, S.L.	903	-	-	(45)	858
Proyectos Voltak, S.L.	787	-	-	(40)	747
Menditau, S.L.	507	-	-	(25)	482
Iberseda, S.L.	-	2	-	-	2
	<u>23.987</u>	<u>2</u>	<u>(13.302)</u>	<u>(1.228)</u>	<u>9.459</u>

Viscoseda Barcelona, S.L. (Sociedad Unipersonal) -
 La cancelación del Fondo de Comercio de esta sociedad debe enmarcarse en el contexto de la operación de cesión global de activos y pasivos
 indicada en la Nota 3.



11. GASTOS A DISTRIBUIR EN VARIOS EJERCICIOS

Según se indica en la Nota 5 I), el importe registrado bajo este epígrafe corresponde fundamentalmente a los gastos de formalización de la emisión de obligaciones convertibles, a los incurridos como consecuencia de los préstamos recibidos en relación a la externalización del fondo interno de pensiones del personal pasivo de la Sociedad y a los gastos derivados del proceso de reorganización productiva iniciado en la sociedad absorbida Viscoseda Barcelona, S.L. (Sociedad Unipersonal).

Análisis del movimiento durante el ejercicio -

El movimiento habido durante el ejercicio cerrado el 31 de diciembre de 2001 de este epígrafe ha sido el siguiente:

	(Miles de Euros)			
	Saldo al 31.12.2000	Movimientos ejercicio 2001		Saldo al 31.12.2001
	Adiciones	Dotaciones		
Gastos de reestructuración y formalización de deudas	13.706	6.934	(419)	20.221
Gastos por intereses diferidos	163	-	(21)	142
	<u>13.869</u>	<u>6.934</u>	<u>(440)</u>	<u>20.362</u>



12. **EXISTENCIAS**

No existe ningún tipo de limitación a la disponibilidad de las existencias por garantías, pignoraciones, fianzas o razones análogas.

No aparecen en las cuentas anuales adjuntas partidas de existencias que figuren en el activo por una cantidad fija.

No existen compromisos firmes de compra o venta de existencias.

El cargo a resultados del presente ejercicio en concepto de dotación a la provisión de existencias, ha ascendido a 0,18 millones de euros.

13. **EMPRESAS PUESTAS EN EQUIVALENCIA Y SOCIEDADES DEPENDIENTES EXCLUIDAS DEL PERÍMETRO DE CONSOLIDACIÓN**

Corresponden a saldos generados como consecuencia de las transacciones habituales entre las sociedades indicadas.

Su composición, al 31 de diciembre de 2001, era la siguiente:

	(Miles de Euros)			
	Corto Plazo		Largo Plazo	
	Deudor	Acreedor	Deudor	Acreedor
<u>Sociedades del Grupo</u>				
ANERIQA, A.I.E.	<u>1.492</u>	<u>1.290</u>	-	-
	<u>1.492</u>	<u>1.290</u>	-	-
<u>Sociedades Asociadas</u>				
Petrolest, S.L.	<u>2.306</u>	<u>2.728</u>	-	-
	<u>2.306</u>	<u>2.728</u>	-	-
	<u>3.798</u>	<u>4.018</u>	-	-



7 - 7 =

14. **DEUDORES VARIOS**

A la fecha de cierre del ejercicio, su composición era la siguiente:

	<u>(Miles de Euros)</u>
Deudores por venta de terrenos	18.832
Deudores por venta de maquinaria	147
Cognis Iberia, S.A.	841
Provisiones de fondos	227
Otros	<u>1.121</u>
	<u>21.168</u>

Deudores por venta de terrenos -


Corresponde al importe pendiente de cobro por la venta de una finca sita en El Prat de Llobregat según consta en el Registro de la Propiedad de esa población, Tomo 982, Libro 342, Folio 90, Finca nº 23.216 - N.

Cognis Iberia, S.A. -

El importe registrado responde al pendiente de cobro por la operación de venta de la actividad productiva de Hispano Química, S.A. (Sociedad Unipersonal) a Cognis Iberia, S.A. siendo la consideración en la de garantía concedida por la Sociedad Dominante en orden al buen fin de la operación de venta citada.

15. **ACCIONES DE LA SOCIEDAD DOMINANTE A CORTO PLAZO**

Las acciones propias en poder directa e indirectamente de la Sociedad Dominante a la fecha de cierre del ejercicio representan aproximadamente un 0,35 % del capital social, dotándose a tal efecto y por su coste de adquisición la correspondiente reserva indisponible (véanse Notas 16 y 19), de conformidad con el artículo 79.3. del Texto Refundido de la Ley de Sociedades Anónimas. El número total de acciones propias poseídas directa e indirectamente por la Sociedad Dominante asciende a 110.621 con un coste medio de adquisición de 2,09 euros/acción. El valor de cotización a la fecha de cierre del ejercicio de las acciones de la Sociedad fue de 2,07 euros/acción.



16. **MOVIMIENTO DE FONDOS PROPIOS**

Evolución -

Su composición y evolución durante el ejercicio cerrado el 31 de diciembre de 2001, ha sido la siguiente:

	(Miles de Euros)						Saldo al 31.12.2001
	Movimientos por modificación del patrimonio de consolidación y efecto de cesión			Movimientos ejercicio 2001			
	Atenciones	Disminuciones (*)		Atenciones	Disminuciones	Traspasos	
Capital suscrito	-	-	-	15.300	-	-	84.111
Prima de emisión	-	-	-	-	-	-	12.379
Otras reservas	581	(39.535)	-	21.420	(3.917)	22.621	17.717
Resultado ejercicio 2000	-	-	-	-	-	-	-
- Consolidados	-	-	-	-	-	-	-
- Atribuidos a socios externos	-	-	-	-	(4.880)	-	-
Resultado ejercicio 2001	-	-	-	-	-	392	-
- Consolidados	-	-	-	-	-	-	-
- Atribuidos a socios externos	-	-	-	-	-	-	5.094
102.724	581	(39.535)		36.720	(3.917)	23.013	(415)
							118.886

(*) Incluye efecto de la cesión global de activos y pasivos de Hispaco Química, S.A. (Sociedad Unipersonal) y Virceseda Barcelona, S.L. (Sociedad Unipersonal) a La Seda de Barcelona, S.A. (véase Nota 3).



Handwritten signature or initials in the top right corner of the page.

17. CAPITAL SOCIAL

Con fecha 29 de junio de 1999 la Junta General de Accionistas Ordinaria y Extraordinaria de La Seda de Barcelona, S.A. autorizó al Consejo de Administración a proceder, en un plazo máximo de cinco años a la ampliación de su capital social, mediante la emisión de nuevas acciones a desembolsar por aportaciones dinerarias. En este sentido, con fecha 31 de julio de 2001, se ha procedido a una ampliación del capital social mediante la emisión de 5.091.266 nuevas acciones, de valor nominal 3,01 euros cada una de ellas. Después de las operaciones descritas, el capital social queda formado por 27.989.683 acciones ordinarias, de la serie B, de 3,01 euros nominales cada una, totalmente suscritas y desembolsadas y representadas mediante anotaciones en cuenta.

Las participaciones en el capital de la Sociedad iguales o superiores al 3%, excluida la autocartera (véase Nota 15), se corresponden con el siguiente detalle:

<u>Accionista</u>	<u>% Participación</u>
Fondos de Inversión asesorados por Société Générale	11,45
Inversiones Ibersuizas	9,24
Jacinto Soler Padró	7,00
Grupo FIATC	7,78
Matrust, S.L.	7,78
Inversiones Hemisferio (Grupo Planeta)	5,38
Invercartera, S.A.	3,43

Adicionalmente, y en virtud del acuerdo de Junta General antes citado, el Consejo de Administración de la Sociedad Dominante acordó en fecha 19 de diciembre de 2001 realizar una nueva ampliación de capital complementaria a la realizada en julio de 2001, de 6,5 millones de euros mediante la emisión y puesta en circulación de 2.146.744 nuevas acciones ordinarias de 3,01 euros de valor nominal cada una de ellas. La suscripción de dichas acciones se propone con carácter preferente y proporcional a los antiguos accionistas, a razón de una acción nueva por cada trece acciones antiguas, en consideración a una autocartera que queda bloqueada en 82.011 acciones, lo cual supone que la proporción afectará a un total de 27.907.672 títulos. Una vez cerrada su suscripción y adjudicadas las acciones de nueva emisión, se solicitará la admisión de la totalidad de las mismas a cotización en el Mercado Continuo de las Bolsas de Valores de Madrid y Barcelona.



18. **PRIMA DE EMISIÓN**

En relación a este importe, el Texto Refundido de la Ley de Sociedades Anónimas permite expresamente la utilización del mismo para ampliar el capital no estableciendo restricción alguna en cuanto a su disponibilidad.

19. **RESERVAS DE LA SOCIEDAD DOMINANTE**

Su composición, a la fecha de cierre del ejercicio, era la siguiente:

	<u>(Miles de Euros)</u>
Reservas restringidas	
Reserva legal	11.103
Reserva para acciones propias	237
Reserva por capital amortizado	6.060
Reservas por cesión	(14.432)
Reservas de libre disposición	
Reservas voluntarias	<u>33.976</u>
	<u>36.944</u>


Reserva legal -

De acuerdo con el artículo 214.1 del Texto Refundido de la Ley de Sociedades Anónimas, debe dotarse dicha reserva con el 10% de los beneficios líquidos, antes de deducir impuestos y cualquier otra participación, hasta que el fondo de reserva constituido alcance el 20% del capital social desembolsado. La reserva legal mientras no supere el límite indicado solo podrá destinarse a la compensación de pérdidas en el caso de que no existan otras reservas disponibles suficientes para este fin.

Al 31 de diciembre de 2001 el importe de la reserva legal no cubría el 20% del capital social.

Reservas para acciones propias -

Según se indica en la Nota 15, La Seda de Barcelona, S.A. ha procedido en aplicación del artículo 79.3. del Texto Refundido de la Ley de Sociedades Anónimas, a dotar la reserva indisponible correspondiente al coste de adquisición de las acciones propias en poder de ésta.



7 - 7 =

Reserva por capital amortizado -

De conformidad con el artículo 167.3. del Texto Refundido de la Ley de Sociedades Anónimas, La Seda de Barcelona, S.A. procedió a dotar una reserva por el valor nominal de las acciones propias amortizadas en 1996 (6,06 millones de euros) y que fueron adquiridas por la Sociedad en dicho ejercicio a título gratuito. La reserva dotada sólo podrá ser dispuesta con los mismos requisitos que los exigidos para la reducción del capital social.

20. RESERVAS EN SOCIEDADES CONSOLIDADAS POR INTEGRACIÓN GLOBAL O PROPORCIONAL

El desglose, por sociedades, de las Reservas en Sociedades consolidadas por integración global o proporcional es el siguiente:

<u>Sociedades del Grupo</u>	<u>(Miles de Euros)</u>
Catalana de Polimers, S.A.	(13.428)
Industrias Químicas Textiles, S.A.	10.847
Celtibérica de Finanzas, S.L. (Sociedad Unipersonal)	(3.736)
Proyectos Voltak, S.L. (Sociedad Unipersonal)	(3.590)
Mendilau, S.L. (Sociedad Unipersonal)	(3.238)
KD-IQA, S.L. (Sociedad Unipersonal)	(6.667)
Resto Sociedades	584
	<u>(19.228)</u>

21. INTERESES DE SOCIOS EXTERNOS

El saldo incluido en este epígrafe del balance de situación consolidado adjunto al 31 de diciembre de 2001 recoge el valor de la participación de los accionistas minoritarios en las Sociedades Consolidadas. Asimismo, el saldo que se muestra en la cuenta de pérdidas y ganancias adjunta en el epígrafe "Beneficios atribuidos a socios externos" representa la participación de estos accionistas minoritarios.

El detalle de los intereses de los socios externos de aquellas Sociedades Dependientes que se consolidan por el método de integración global en los cuales la propiedad es compartida con terceros es el siguiente:



Sociedad	(Miles de Euros)									
	Saldo al 31.12.2000	Modificación del patrimonio de consolidación		Otros ajustes (*)	Resultado atribuido a la minoría	Saldo al 31.12.2001	Desglose al 31 de diciembre de 2001		Total	
		Aumentos	Disminuciones				Capital	Reservas		Resultado
CARB-IOA de Tarragona, S.L.	1.254	-	-	(156)	4	1.101	1.094	3	4	1.101
Catalana de Polímeros, S.A.	1.342	-	-	6.113	81	7.535	8.516	(1.062)	81	7.535
Industrias Químicas Textiles, S.A.	4.600	-	-	(1.161)	330	3.769	898	2.541	330	3.769
Cellibérica de Finanzas, S.L. (Sociedad Unipersonal)	1	-	-	(1)	-	-	-	-	-	-
Proyectos Voltak, S.L. (Sociedad Unipersonal)	1	-	-	(1)	-	-	-	-	-	-
Mendillau, S.L. (Sociedad Unipersonal)	7	-	-	(7)	-	-	-	-	-	-
	<u>7.203</u>	<u>-</u>	<u>-</u>	<u>4.787</u>	<u>415</u>	<u>12.405</u>	<u>10.508</u>	<u>1.482</u>	<u>415</u>	<u>12.405</u>

(*) Corresponde a los ajustes generados como consecuencia de modificaciones en el porcentaje de participación accionarial respecto al existente en el ejercicio 2000 en Industrias Químicas Textiles, S.A., Cellibérica de Finanzas, S.L. (Sociedad Unipersonal), Proyectos Voltak, S.L. (Sociedad Unipersonal), Mendillau, S.L. (Sociedad Unipersonal) e indirectamente en Catalana de Polímeros, S.A., así como el efecto de la reducción de capital registrada durante el ejercicio en CARB-IOA de Tarragona, S.L.



22. PROVISIONES PARA RIESGOS Y GASTOS

22.1. Análisis del movimiento durante el ejercicio -

Su composición y evolución durante el ejercicio cerrado el 31 de diciembre de 2001, ha sido la siguiente:

	Saldo al 31.12.2000	(Miles de Euros)				Saldo al 31.12.2001
		Movimientos ejercicio 2001		Traspasos		
		Dotaciones	Aplicaciones	D	(H)	
Provisión para pensiones y obligaciones similares	1.247	1.477	(1.475)	-	-	1.249
Externalización de pensiones: - Norton Life M.P.S.	6.929	-	(553)	-	-	6.377
Provisión para grandes reparaciones	337	-	(337)	-	-	-
	8.513	1.477	(2.364)	-	-	7.626

22.2. Provisión para pensiones y obligaciones similares -

Su composición es la siguiente:

- Complementos de pensiones	707
- Coste de prejubilaciones	542
	1.249

Las dotaciones del ejercicio se han registrado en los siguientes epígrafes de la cuenta de pérdidas y ganancias:

	(Miles de Euros)
- Otros gastos sociales (Gastos de personal)	240
- Gastos de reestructuración de plantilla	1.237
	1.477

22.3. Norton Life M.P.S. -

El importe registrado corresponde a los compromisos adquiridos con la entidad aseguradora indicada como consecuencia de la externalización de los fondos de pensiones del Grupo realizada durante el ejercicio 2000 (véase Nota 5 p). Del total de obligaciones contraídas, 1,3 millones de euros son compromisos cuyo vencimiento se concretará en el ejercicio 2002 (véase Nota 25.2.)



7 - - 7 =

23. **EMISIÓN DE OBLIGACIONES Y OTROS VALORES NEGOCIABLES**

Corresponde en su totalidad a la emisión a la par realizada en fecha 21 de diciembre de 2001 por la Sociedad Dominante de 28 bonos simples no convertibles en acciones y con las características indicadas en la Nota 5 q).

24. **DEUDAS CON ENTIDADES DE CRÉDITO**

La composición de este epígrafe, al 31 de diciembre de 2001, era la siguiente:

<u>Tipo de operación</u>	<u>(Miles de Euros)</u>			
	<u>Dispuesto</u>		<u>Límite ⁽¹⁾</u>	
	<u>Corto plazo</u>	<u>Largo plazo</u>	<u>Concedido</u>	<u>Disponibile</u>
Préstamos y créditos	43.991	33.120	17.094	1.403
Efectos descontados	<u>48.369</u>	-	<u>44.896</u>	<u>3.473</u>
	<u>91.360</u>	<u>33.120</u>	<u>61.990</u>	<u>4.876</u>

⁽¹⁾ Corresponde a operaciones a corto plazo.

La totalidad de las operaciones descritas se encuentran referenciadas en prácticamente su totalidad al EURIBOR.

Los vencimientos de la deuda a largo plazo se corresponden con el siguiente detalle:

<u>(Miles de Euros)</u>				
<u>2003</u>	<u>2004</u>	<u>2005</u>	<u>2006 y siguientes</u>	<u>Total</u>
<u>14.886</u>	<u>13.023</u>	<u>4.353</u>	<u>858</u>	<u>33.120</u>

A la fecha de cierre del ejercicio el importe de los gastos financieros devengados y no vencidos asciende a 0,79 millones de euros.

Como garantía de devolución de ciertas operaciones comprendidas en el detalle anterior, se encuentran afectas a garantías determinadas Inmovilizaciones materiales y financieras (véanse Notas 8.7. y 9.5.).



25. OTROS ACREEDORES

25.1. Administraciones Públicas -

Su composición, al 31 de diciembre de 2001, era la siguiente:

	(Miles de Euros)											
	Deuda Principal			Intereses y recargos de atraso			Corto Plazo			Total		
	Corto Plazo	Largo Plazo	Total	Corto Plazo	Largo Plazo	Total	Corto Plazo	Largo Plazo	Total	Corto Plazo	Largo Plazo	Total
<u>Deuda Financiada</u>												
Impuesto sobre el Valor Añadido	425	5.839	6.264	353	1.370	1.723	778	7209	7.987			
Impuesto sobre la Renta de las Personas Físicas	518	7.866	8.384	430	5.704	6.134	947	13.570	14.517			
Seguridad Social	5.754	25.059	30.813	160	120	280	5.914	25.180	31.094			
Canon de saneamiento e infraestructura hidráulica	11	339	350	-	203	203	11	541	552			
Impuestos municipales	-	863	863	-	-	-	-	863	863			
	<u>6.708</u>	<u>39.966</u>	<u>46.674</u>	<u>943</u>	<u>7.397</u>	<u>8.340</u>	<u>7.650</u>	<u>47.363</u>	<u>55.013</u>			

Deuda Corriente

Impuesto sobre la Renta de las Personas Físicas correspondiente al mes de diciembre de 2001, pagado en enero de 2002

1.223 - - - - - 1.223 - - - - - 1.223

Seguridad Social acreedora correspondiente al mes de diciembre de 2001, pagada en enero de 2002

338 - - - - - 338 - - - - - 338

Seguridad Social

907 - - - - - 907 - - - - - 907

IVA repercutido

813 - - - - - 813 - - - - - 813

Canon de saneamiento e infraestructura hidráulica

172 - - - - - 172 - - - - - 172

Impuesto sobre Beneficios diferido

26 - - - - - 26 - - - - - 26

10.186 39.966 50.152 994 7.397 8.391 11.180 47.363 58.542

El importe de la deuda no corriente con Administraciones Públicas se encuentra garantizada por dos hipotecas inmobiliarias de fechas 24 de enero de 2000 y 29 de enero de 2001, afectando a la finca registral nº 790 situada en Aguilera de Henares por un importe de 486,4 millones de pesetas y a las fincas registrales nº 4.313, 4.315, 11.531, 11.535, 11.537, 13.570 y 13.572 situadas en el término municipal de Tarragona, respectivamente (véase



7 - 7 =

Los vencimientos de la deuda a largo plazo con Administraciones Públicas, de conformidad con los distintos acuerdos alcanzados, se distribuyen como sigue:

	(Miles de Euros)					Totales
	<u>2003</u>	<u>2004</u>	<u>2005</u>	<u>2006</u>	<u>2007</u>	
Hacienda Pública	15.857	4.904	-	-	-	20.761
Seguridad Social	8.516	5.948	6.018	4.348	367	25.197
Administraciones Locales	<u>1.405</u>	<u>-</u>	<u>-</u>	<u>-</u>	<u>-</u>	<u>1.405</u>
	<u>25.778</u>	<u>10.852</u>	<u>6.018</u>	<u>4.348</u>	<u>367</u>	<u>47.363</u>

25.2. Otras deudas -

La composición de este epígrafe al cierre del ejercicio es la siguiente:

	(Miles de Euros)	
	<u>Corto Plazo</u>	<u>Largo Plazo</u>
Norton Life MLP.S. (véase Nota 22.3)	1.284	458
SWISSPARTNERS, Ltd.	891	-
Centro para el Desarrollo Tecnológico Industrial (C.D.T.I.)	179	179
Personal - Remuneraciones pendientes de pago	7.224	9.308
Proveedores de inmovilizado	723	6
Impuesto sobre Sociedades diferido por reinversión	-	1.269
Pagarés pendientes de vencimiento	3.606	-
Otros	<u>2.377</u>	<u>-</u>
	<u>16.284</u>	<u>11.220</u>

Los aspectos más significativos en relación a este epígrafe son los siguientes:

- SWISSPARTNERS, Ltd.

Corresponde a un préstamo que debe ser reintegrado por La Seda de Barcelona, S.A. en un plazo máximo que finaliza el 30 de junio de 2002, devengando un interés anual equivalente al EURIBOR a 1 año más diferencial de 0,5%.



7 - - - - =

- Centro para el Desarrollo Tecnológico Industrial (C.D.T.I.) -

Con fecha 28 de mayo de 1998 el Centro para el Desarrollo Tecnológico Industrial (C.D.T.I.) concede un préstamo a la Sociedad por importe de 148,9 millones de euros destinado a la financiación de un proyecto para la obtención de EPA y DHA, mediante la utilización de carbono. Los vencimientos establecidos son anuales a satisfacer entre el 30 de junio de 1999 y el 30 de junio de 2003, no devengando tipo de interés alguno.

- Personal - Remuneraciones pendientes de pago -

Las deudas con el personal corresponden a indemnizaciones pactadas con los empleados que causaron baja en La Seda de Barcelona, S.A. durante los ejercicios 1993 a 1995, provenientes de la aportación que efectuó La Seda de Barcelona, S.A. en la constitución de Catalana de Polimers, S.A., así como de indemnizaciones generadas en los ejercicios 1998 a 2001 correspondientes fundamentalmente a prejubilaciones pactadas como consecuencia del proceso de reestructuración llevado a cabo por Catalana de Polimers, S.A. y Viscoseda de Barcelona, S.L. (Sociedad Unipersonal). El gasto correspondiente aparece reflejado en la cuenta de pérdidas y ganancias consolidada adjunta como "Gastos de reestructuración de plantilla". El vencimiento a largo plazo de estas deudas es a cinco años.

Los vencimientos de la deuda a largo plazo se distribuyen según el siguientes desglose:

(Miles de Euros)					
<u>2003</u>	<u>2004</u>	<u>2005</u>	<u>2006</u>	<u>2007 y siguientes</u>	<u>Totales</u>
<u>5.191</u>	<u>2.812</u>	<u>610</u>	<u>457</u>	<u>238</u>	<u>9.308</u>



26. SITUACIÓN FISCAL

26.1. Conciliaciones de los Resultados contables con los Bases Imponibles del Impuesto sobre Sociedades -

SITUACIÓN FISCAL

	La Seda de Barcelona, S.A. (Oficina de Base)		Industria Química Asturiana, S.A. (Oficina de Base)		Cristales de Polanco, S.A. (Oficina de Base)		FEDSA, S.L. (Entidad Dependiente) (Oficina de Base)		CARZIDA, S.L. (Oficina de Base)	
	Aumento	Disminución	Aumento	Disminución	Aumento	Disminución	Aumento	Disminución	Aumento	Disminución
Resultado contable del ejercicio	-	1.805	-	2.451	-	593	-	5	-	12
Impuesto sobre Sociedades	1.204	-	1.212	-	310	-	-	-	-	-
Diferencias permanentes:										
- Imputación por transparencia Base - UTS	9	-	-	-	(18)	-	-	-	-	-
- Dedución Provisión de Pensiones	-	-	-	-	-	(18)	-	-	-	-
- Multas y sanciones	14	-	-	-	-	-	(4)	-	-	-
Otros gastos no deducibles	408	-	-	-	-	-	-	-	-	-
Diferencias temporales:										
Efecto nulo por Fondo de Pensiones	-	(445)	-	-	-	-	-	-	-	-
Amortización Bienes en Régimen de amedamiento financiero	-	-	1	(63)	-	-	-	-	-	-
Diferencias por Retención	-	-	-	(3.866)	-	-	-	-	-	-
Liberalización RDL 2/1995	9	-	-	-	-	-	-	-	-	-
Compensación de bases imponibles negativas de ejercicios anteriores	-	-	-	-	-	-	-	-	-	-
Bases Imponible	-	(3.004)	-	-	-	(885)	-	-	-	-
Resultado fiscal	-	-	-	(266)	-	-	-	-	-	-



7-7

BATA S.A. (Societat Unipersonal) (Societate Unipersonala)		PROTECTOR VOLTAIR, S.L. (Societat Unipersonal) (Societate Unipersonala)		CELTIHERICA DE FINANZAS S.L. (Societat Unipersonal) (Societate Unipersonala)		IBERFERRO, S.L. (Societat Unipersonal) (Societate Unipersonala)		TOTAL (Societati Financiare)	
Activos	Pasivos	Activos	Pasivos	Activos	Pasivos	Activos	Pasivos	Activos	Pasivos
-	-	-	-	-	-	-	-	2.726	-
-	-	-	-	-	-	-	-	-	4.866
-	-	-	-	-	-	-	-	-	2.726
-	-	-	-	-	-	-	-	(9)	(9)
-	-	-	-	-	-	-	-	-	(4)
-	-	-	-	-	-	-	-	14	14
-	-	-	-	-	-	-	-	408	408
-	-	-	-	-	-	-	-	-	(445)
-	-	-	-	-	-	-	-	1	(64)
-	-	-	-	-	-	-	-	-	(3.866)
-	-	-	-	-	-	-	-	9	(3.866)
-	-	-	-	-	-	-	-	-	9
-	-	-	-	-	-	-	-	(3.889)	(3.889)
-	-	-	-	-	-	-	-	-	(253)



7 - 7 =

26.2. Según establece la legislación vigente, los impuestos no pueden considerarse definitivamente liquidados hasta que las declaraciones presentadas hayan sido inspeccionadas por las autoridades fiscales, o haya transcurrido el plazo de prescripción de cuatro años. Con fecha 28 de enero de 2000 la Oficina Nacional de Inspección de la Agencia Tributaria levantó acta de comprobado y conforme en relación a La Seda de Barcelona, S.A., respecto al Impuesto sobre Sociedades correspondiente a los ejercicios 1994 a 1997, ambos inclusive, y respecto al Impuesto sobre el Valor Añadido e Impuesto sobre la Renta de las Personas Físicas correspondientes a los ejercicios 1995 a 1998, ambos inclusive. El importe total de las actas ascendió a 0,19 millones de euros, importe que fue provisionado contablemente en el ejercicio 1999. Adicionalmente, como resultado de dicha comprobación, las bases imponibles pendientes de compensar se redujeron en 1,50 millones de euros, lo cual supuso un ajuste impositivo al crédito fiscal a compensar de 0,52 millones de euros, que también fue registrado en el ejercicio 1999. Para el resto de sociedades que conforman el perímetro de consolidación, al 31 de diciembre de 2001 tienen abiertos a inspección todos los impuestos principales que le son aplicables desde el ejercicio 1998 (1997 para el Impuesto sobre Sociedades), o en su defecto, desde la fecha de su constitución.



Los Bases Imponibles negativos pendientes de compensación final se detallan a continuación:

Ejercicio origen de la compensación	(Miles de Euros)												Plazo máximo para su compensación
	31.12.1997		31.12.1998		31.12.1999		31.12.2000		31.12.2001		31.12.2001		
La Seda de Barcelona, S.A.	Início antes de compensación tributaria	Récibo de la compensación tributaria	Saldo después de compensación tributaria	Aplicación ejercicio	Saldo final	Aplicación ejercicio	Saldo final	Aplicación ejercicio	Saldo final	Aplicación ejercicio	Saldo final	Aplicación ejercicio	Saldo final
1.991	8.722	(1.369)	7.342	(1.342)	39.491	(7.950)	31.541	(4.294)	27.250	-	27.250	(3.004)	24.246
1.992	42.772	-	42.772	(3.281)	7.162	-	7.162	-	7.162	-	7.162	-	7.162
1.993	1.217	(118)	1.099	-	1.099	-	1.099	-	1.099	-	1.099	-	1.099
1.997	-	-	-	-	-	-	-	-	-	-	-	-	-
1.998	-	-	-	-	-	-	-	-	-	-	-	-	-
1.999	-	-	-	-	-	-	-	-	-	-	-	-	-
2.000	59.873	(1.493)	58.375	(10.623)	47.752	(7.950)	39.802	(4.294)	35.510	2.622	38.132	(3.004)	35.128
Calatrua de Polimers, S.A.	-	-	-	-	-	-	-	-	-	-	-	-	-
1.996	-	-	-	-	11.729	-	11.729	(764)	10.965	-	10.965	-	10.965
1.997	-	-	-	-	5.341	-	5.341	-	5.341	-	5.341	-	5.341
1.999	-	-	-	-	13.754	-	13.754	-	13.754	-	13.754	-	13.754
KD-IOA, S.L. (Sociedad Unipersonal)	-	-	-	-	17.070	-	17.070	(764)	16.306	-	16.306	-	16.306
1.999	-	-	-	-	-	-	-	-	-	-	-	-	-
2.000	-	-	-	-	-	-	-	-	-	-	-	-	-
Iborado, S.L. (Sociedad Unipersonal)	-	-	-	-	-	-	-	-	-	-	-	-	-
2.001	-	-	-	-	-	-	-	-	-	-	-	-	-
BLAR, S.L.	-	-	-	-	-	-	-	-	-	-	-	-	-
2.001	-	-	-	-	-	-	-	-	-	-	-	-	-
2.014	-	-	-	-	-	-	-	-	-	-	-	-	-
2.015	-	-	-	-	-	-	-	-	-	-	-	-	-
2.016	-	-	-	-	-	-	-	-	-	-	-	-	-
2.016	59.873	(1.493)	58.375	(18.623)	64.822	(7.950)	56.872	(3.950)	52.922	1.124	54.046	(2.434)	51.612



Al 31 de diciembre de 2001 existen las siguientes deducciones pendientes de aplicación:

<u>Ejercicio origen</u>	<u>(Miles de Euros)</u>	<u>Plazo máximo para su compensación</u>
La Seda de Barcelona, S.A.		
1.996	642	2.006
1.997	132	2.007
1.998	158	2.008
1.999	294	2.009
2.000	43	2.010
2.001	40	2.011
	<u>1.309</u>	
Catalana de Polimers, S.A.		
1.997	4	2.007
1.999	11	2.009
2.000	5	2.010
2.001	17	2.011
	<u>37</u>	
Industrias Químicas Textiles, S.A.		
1.996	80	2.006
1.997	96	2.007
1.998	57	2.008
1.999	74	2.009
2.000	57	2.010
2.001	236	2.011
	<u>598</u>	



27. **GARANTÍAS COMPROMETIDAS CON TERCEROS**

En relación a este punto y complementariamente a lo ya expresado en las Notas 8.7. y 9.5. anteriores, al 31 de diciembre de 2001 fundamentalmente La Seda de Barcelona, S.A. tenía avales prestados a sociedades del Grupo y ante terceros por importe de 17,61 millones de euros y 19,09 millones de euros, respectivamente. Adicionalmente y de conformidad con los acuerdos de constitución de Catalana de Polímers, S.A., la Sociedad Dominante aportó a esta entidad garantía sobre cualquier pasivo eventual de carácter fiscal, legal, social o laboral que pudieran surgir como consecuencia de la aportación de rama de actividad que dio origen a la constitución de la sociedad indicada.


28. **NUMERO MEDIO DE PERSONAS EMPLEADAS EN EL EJERCICIO DISTRIBUIDO POR CATEGORÍAS PROFESIONALES**

<u>Categorías</u>	<u>Número medio de Empleados</u>
Personal directivo y mandos intermedios	37
Técnicos y administrativos	343
Personal de fabricación	<u>522</u>
	<u>902</u>

29. **IMPORTE NETO DE LA CIFRA DE NEGOCIOS**

Su composición al cierre del ejercicio era la siguiente:

	<u>(Miles de Euros)</u>			<u>Total</u>
	<u>Nacional</u>	<u>Europa</u>	<u>Resto de Países</u>	
Química	70.156	7.323	345	77.824
Polímeros	64.123	35.107	2.299	101.529
Fibras	34.947	32.656	1.957	69.560
Otros	<u>10.595</u>	<u>1.414</u>	<u>23</u>	<u>12.032</u>
	<u>179.821</u>	<u>76.620</u>	<u>4.624</u>	<u>261.065</u>



7 - - 7 - =

30. **TRANSACCIONES EFECTUADAS EN MONEDA EXTRANJERA**

El volumen de transacciones en moneda extranjera, fundamentalmente compras y ventas asciende a 281,4 y 769,9 millones de euros, respectivamente, y se corresponde con el siguiente desglose:


<u>Moneda</u>	<u>(Miles de Euros)</u>	
	<u>Ventas</u>	<u>Compras</u>
Libra esterlina	4.086	4
Dólar USA	171	1.684
Franco Suizo	366	3
DM	25	-
GBP	-	305
FRF	-	290

En este sentido las cuentas a cobrar y a pagar en moneda extranjera al 31 de diciembre de 2001 ascienden a 0,74 y 0,14 millones de euros respectivamente y su distribución en divisas es como sigue:

<u>Moneda</u>	<u>(Miles de Euros)</u>	
	<u>Deudor</u>	<u>Acreedor</u>
Libra esterlina	247	1
Dólar USA	436	7
Franco Suizo	54	3
DM	25	-
GBP	-	36
FRF	-	81

31. **TRANSACCIONES EFECTUADAS CON EMPRESAS ASOCIADAS**

Al 31 de diciembre de 2001, las transacciones efectuadas con **Petrolast, S.L. en** concepto de servicios prestados por dicha sociedad al Grupo, han ascendido a **0,4 millones** de euros.



7 - - 7 =

32. **APORTACIÓN AL RESULTADO CONSOLIDADO**

El detalle de la aportación de las sociedades incluidas en el perímetro de consolidación al resultado neto del ejercicio cerrado al 31 de diciembre de 2001 es el siguiente:

	(Miles de Euros)		
	<u>Resultados consolidados</u>	<u>Resultado atribuido a socios exteriores</u>	<u>Resultados atribuidos a la Sociedad Dominante</u>
La Seda de Barcelona, S.A	2.999	-	2.999
Catalana de Polimers, S.A.	506	81	425
Industrias Químicas Textiles, S.A.	2.121	330	1.791
KD-IQA, S.L. (Sociedad Unipersonal)	5	-	5
CARB-IQA de Tarragona, S.L.	8	4	4
Proyectos Voltak, S.L. (Sociedad Unipersonal)	1	-	1
Celtibérica de Finanzas, S.L. (Sociedad Unipersonal)	(1)	-	(1)
Mendilau, S.L. (Sociedad Unipersonal)	(2)	-	(2)
SLIR, S.L.	(569)	-	(569)
Petrolest, S.L.	26	-	26
	<u>5.094</u>	<u>415</u>	<u>4.679</u>

33. **MEDIO AMBIENTE**

Durante el ejercicio 2001 y en aplicación de la estrategia a largo plazo definida por el Grupo, se han seguido realizando inversiones destinadas a la protección del medio ambiente cuyo importe asciende a 0,86 millones de euros. En líneas generales, el objeto de las mismas se define en los siguientes puntos:

- Mejora de las condiciones de almacenamiento, clasificación y procesado de los residuos y efluentes generados en las distintas fases del proceso productivo, para favorecer su recuperación y tratamiento posterior, mediante el inicio del proceso de recogida selectiva de residuos.



- 7 - - 7 =
- Reducción de las emisiones atmosféricas procedentes de equipos, instalaciones y operaciones de dicho proceso declarándose a tal efecto cuatro nuevos puntos de emisión a la atmósfera.
 - Reducción del consumo de agua y de la carga contaminante vertida a las aguas residuales, lo cual ha supuesto una reducción del Canon de Sanejament por mejoras en el funcionamiento de la planta EDAR de 0,10 millones de euros, aproximadamente.
 - Adaptación de las instalaciones a la nueva legislación sobre el control de la "legionella".
 - Inicio del proceso de estudio que ha de conducir a la implantación de la ISO 14000 durante el ejercicio 2002.
-
- Finalización de expedientes de legalización de vertidos de aguas residuales con la Entitat Metropolitana de Medi Ambient.
 - Pre-tratamiento de aguas residuales de proceso por stripping, realizadas las pruebas piloto y solicitadas ofertas de los equipos. Durante el ejercicio 2002 se construirá la planta industrial de eliminación de volátiles del agua, que permitirá reducir el coste de tratamiento y vertido del agua, así como mejorar sustancialmente la calidad de los efluentes.
 - Mejoras en la gestión de los avivajes en el Departamento de Fabricación de Fibras, al objeto de conseguir un mayor aprovechamiento de materias primas y reducir los correspondientes residuos.
 - Presentación del Plan de reducción de residuos tóxicos y peligrosos, donde se contempla una mejora sustancial en la operativa de gestión de los residuos de fábrica (TEG de limpieza de filtros, residuos de limpiezas de fibra, residuos de laboratorio).
 - Puesta en marcha del proceso de recirculación interno de glicol para las BPU's de producto brillante, lo cual ha supuesto finalizar con la regeneración del glicol y los residuos inherentes a la misma, con el consiguiente ahorro adicional de energía y materia prima.

Los gastos corrientes soportados por la Sociedad durante el presente ejercicio ascienden a 0,47 millones de euros. Se incluyen los gastos de transporte y gestión externa de los residuos así como los asociados a la operación de la planta de efluentes químicos.



7 - - 7 =

34. OTRA INFORMACIÓN

Retribuciones y otras prestaciones a los Administradores -

Durante el ejercicio finalizado al 31 de diciembre de 2001 las retribuciones percibidas por los miembros del Consejo de Administración de la Sociedad Dominante se corresponden con el siguiente detalle:

	<u>(Miles de Euros)</u>
Sueldos y salarios	200
Dietas por asistencia a Consejos	<u>130</u>
	<u>330</u>

35. ACONTECIMIENTOS POSTERIORES AL CIERRE DEL EJERCICIO

CARB-IQA de Tarragona, S.L. -

La Junta General y Universal de Socios de la sociedad, en fecha 31 de enero de 2002, acordó proceder a la reducción de su capital social por importe de 312.520 €, siendo restituido dicho importe a los socios mediante la restitución parcial de 6,01 € del valor nominal de la totalidad de las 52.000 participaciones sociales que componen el capital social de la sociedad, quedando en consecuencia reducido el valor nominal de cada una de las 52.000 participaciones sociales a la cantidad de 36,06 € cada una de ellas. Tras esta reducción de capital, éste queda establecido en 1.875.120€, siendo su composición actual la siguiente:

	<u>(Euros)</u>	<u>% Participación</u>
La Seda de Barcelona, S.A.	938	50
S.E. de Carburos Metálicos, S.A.	<u>938</u>	<u>50</u>
	<u>1.876</u>	<u>100</u>



7 - - 7 =

INFORME DE GESTIÓN

Dando cumplimiento a lo previsto en el artículo 171 del Texto Refundido de la Ley de Sociedades Anónimas, se formula el presente Informe de Gestión del Grupo Seda de Barcelona correspondiente al ejercicio social cerrado el 31 de diciembre de 2001, comprensivo de los extremos ordenados en el artículo 202 del mismo cuerpo legal.

1. EVOLUCIÓN DE LOS NEGOCIOS Y SITUACIÓN DEL GRUPO

Para una correcta comparación de los resultados consolidados debemos considerar que en el ejercicio 2000, estos incluían la explotación de **Viscoseda de Barcelona, S.L. (Sociedad Unipersonal)**, la cual cesó sus actividades en febrero de 2001, así como considerar el efecto de **Hispano Química, S.A. (Sociedad Unipersonal)** cuya venta se concretó en abril de 2000. Aislado lo que constituyen actividades estratégicas en el ejercicio 2000 y en comparación con las cifras presupuestadas en el mes de junio de 2001 como "Hechos Relevantes", las cuentas de explotación de ambos períodos serían las siguientes (en millones de euros):

	<u>Ejercicio 2001</u>	<u>Ejercicio 2000</u>	<u>Presupuesto</u>
Cifra de negocio	261	271	290
Cash-flow de explotación	36	27	39
Resultado de explotación	21	14	26

En comparación con el ejercicio anterior, la sensible mejora tanto del cash-flow de explotación (9,6 millones de euros), como del resultado de explotación (6,8 millones de euros), obedecen al aumento habido en los márgenes de nuestros productos básicos PET, óxido de etileno y glicoles, en los cuales ha tenido una especial incidencia la disminución general del precio de las materias primas, los cuales han provocado a su vez una disminución en los precios de venta y una ligera disminución de la cifra de negocio.

En comparación con las cifras presupuestadas, la desviación negativa es debida fundamentalmente a las diferencias en volúmenes de venta de fibra de poliéster y granulos de poliéster, dirigidos al sector textil, que como es bien sabido, es uno de los que más han sufrido la crisis económica general.

En este sentido, en fibra de poliéster se había presupuestado una venta para el ejercicio 2001 de 63.000 Tm., siendo en realidad de 52.820 Tm. (16% de desviación), mientras que en gránulos de poliéster, sobre unas ventas presupuestadas de 30.000 Tm. Se han realizado 12.600 Tm.

El resto de líneas de productos estratégicos como PET, óxido de etileno, glicoles y etoxilados, han seguido las estimaciones previstas, incluso superando en algún caso las mismas y con sensibles mejoras en relación al ejercicio anterior.

Esta importante mejora en los resultados operativos es consecuencia del incremento en los márgenes de nuestros productos, especialmente en el óxido de etileno y de una sensible reducción de gastos fijos, sobre todo en gastos de personal, cuyo coste se ha visto disminuido en un 4%

2. EVOLUCIÓN PREVISIBLE PARA EL EJERCICIO 2002

Las previsiones para el próximo ejercicio apuntan a una tendencia sostenida y al alza en cuanto a volumen de cifra de negocios y resultados, tanto en el mercado nacional como en el de exportación.

3. HECHOS POSTERIORES A LA FECHA DE CIERRE

Durante los meses transcurridos del ejercicio 2002, no han ocurrido hechos posteriores al cierre que afecten de manera significativa los resultados obtenidos al 31 de diciembre de 2001.

4. ACTIVIDADES EN MATERIA DE INVESTIGACIÓN Y DESARROLLO

Durante el ejercicio 2001, el Grupo ha continuado sus actividades en materia de investigación y desarrollo en orden a conseguir nuevos productos y mejorar la calidad de los ya existentes. Dichas actividades persiguen fundamentalmente la captación de nuevos conocimientos que se concretan en una aplicación práctica y específica de los resultados.


5. ADQUISICIÓN DE ACCIONES PROPIAS


En relación a este apartado nos remitimos a lo ya manifestado en la Nota 15 de la memoria adjunta.




Las Cuentas Anuales Consolidadas y el Informe de Gestión Consolidado del Grupo Seda de Barcelona correspondientes al ejercicio 2001 han sido aprobados por el Consejo de Administración de la Sociedad Dominante en la reunión celebrada el 25 de febrero de 2002 y constan de 59 hojas de papel común, las numeradas del 1 a la 59 firmadas por el Secretario del Consejo y esta página por la totalidad de sus miembros.

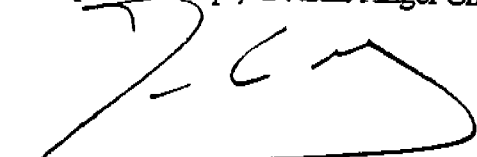

D. Rafael Español Navarro
Presidente


D. Joan Majó Cruzate
Vicepresidente



~~D. Vicente Ignacio Blanes Tort~~
Consejero



Ibersuizas Participadas, S.A.
representada por D. Luis Angel Chicharro Ortega

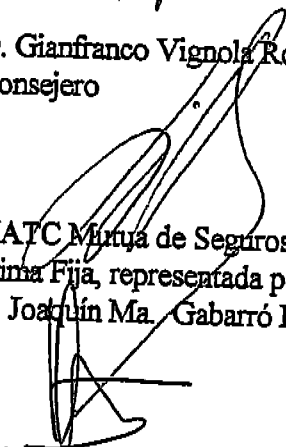

D. José Manuel Fandiño Crespo
Consejero



~~D. José Luis Morlanes Galindo~~
Consejero

D. Jacinto Soler Padró
Consejero


D. Gianfranco Vignola Rossi
Consejero


D. Joan Castells Trius
Consejero


FIATC Mixta de Seguros y Reaseguros a
Prima Fija, representada por
D. Joaquín Ma. Gabarró Ferrer

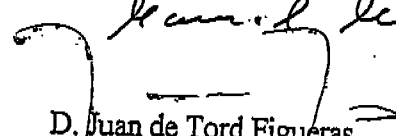

Inversiones Hemisferio, S.L., representada
por D. Josep Creuheras Margenat


D. Ferrán Conti Penina
Consejero


Invercartera, S.A. representada por
D. Luis Gasull Mores


D. Manuel José Luisello Santarem de Matos Gil
Consejero


D. Ramón Basual Fontana
Consejero


D. Juan de Tord Figueras
Secretario no consejero