





FRIMANCHA INDUSTRIAS CARNICAS, S.A.

Cuentas Anuales e Informe de Gestión
Correspondientes al Ejercicio 2001,
junto con el Informe de Auditoría





ANDERSEN

Raimundo Fdez. Villaverde, 65
28003 Madrid

Informe de auditoría de cuentas anuales

A los Accionistas de
FrimanCHA Industrias Cárnicas, S.A. (FRIMANCHA):

Hemos auditado las cuentas anuales de FrimanCHA Industrias Cárnicas, S.A. (FRIMANCHA), que comprenden el balance de situación al 31 de diciembre de 2001 y la cuenta de pérdidas y ganancias y la memoria correspondientes al ejercicio anual terminado en dicha fecha, cuya formulación es responsabilidad de los Administradores de la Sociedad. Nuestra responsabilidad es expresar una opinión sobre las citadas cuentas anuales en su conjunto, basada en el trabajo realizado de acuerdo con las normas de auditoría generalmente aceptadas, que requieren el examen, mediante la realización de pruebas selectivas, de la evidencia justificativa de las cuentas anuales y la evaluación de su presentación, de los principios contables aplicados y de las estimaciones realizadas.

De acuerdo con la legislación mercantil, los Administradores presentan, a efectos comparativos, con cada una de las partidas del balance de situación, de la cuenta de pérdidas y ganancias y del cuadro de financiación, además de las cifras del ejercicio 2001, las correspondientes al ejercicio anterior. Nuestra opinión se refiere exclusivamente a las cuentas anuales del ejercicio 2001. Con fecha 30 de marzo de 2001 emitimos nuestro informe de auditoría acerca de las cuentas anuales del ejercicio 2000, en el que expresamos una opinión sin salvedades.

En nuestra opinión, las cuentas anuales del ejercicio 2001 adjuntas expresan, en todos los aspectos significativos, la imagen fiel del patrimonio y de la situación financiera de FrimanCHA Industrias Cárnicas, S.A. (FRIMANCHA) al 31 de diciembre de 2001 y de los resultados de sus operaciones y de los recursos obtenidos y aplicados durante el ejercicio anual terminado en dicha fecha y contienen la información necesaria y suficiente para su interpretación y comprensión adecuada, de conformidad con principios y normas contables generalmente aceptados que guardan uniformidad con los aplicados en el ejercicio anterior.

El informe de gestión adjunto del ejercicio 2001 contiene las explicaciones que los Administradores consideran oportunas sobre la situación de la Sociedad, la evolución de sus negocios y sobre otros asuntos y no forma parte integrante de las cuentas anuales. Hemos verificado que la información contable que contiene el citado informe de gestión concuerda con la de las cuentas anuales del ejercicio 2001. Nuestro trabajo como auditores se limita a la verificación del informe de gestión con el alcance mencionado en este mismo párrafo y no incluye la revisión de información distinta de la obtenida a partir de los registros contables de la Sociedad.

ARTHUR ANDERSEN

Jesus M^º García Callejo

27 de marzo de 2002

FRIMANCHA INDUSTRIAS CÁRNICAS S. A.

BALANCES DE SITUACIÓN AL 31 DE DICIEMBRE DE 2001 Y 2000

(NOTAS 1, 2, 3 Y 4)

		Miles de pesetas	
P A S I V O		2001	2000
A) FONDOS PROPIOS (NOTA 11)			
I.	Capital suscrito	549.839	551.868
II.	Prima de emisión	52.652	52.652
III.	Reserva de revalorización	321.096	321.096
IV.	Reservas	2.310.032	2.174.019
		110.374	110.374
	1. Reserva legal	2.029	---
	5. Dif. por ajuste del capital a euros	2.195.408	2.061.294
	6. Otras reservas	2.221	2.351
	7. Previsión Lib. Amortización R.D. 2/85	172.833	175.292
VI.	Pérdidas y ganancias (Beneficios)	---	---
	TOTAL A)	3.406.452	3.274.927
B) INGRESOS A DISTR. EN VARIOS EJERCICIOS (NOTA 12)			
1.	Subvenciones oficiales de capital	540.400	593.455
	TOTAL B)	540.400	593.455
D) ACREEDORES A LARGO PLAZO			
II.	Deudas con entid. de crédito (NOTA 13)	1.080	567.462
IV.	Otros acreedores	---	857
	2. Otras deudas	---	857
	TOTAL D)	1.080	568.319
E) ACREEDORES A CORTO PLAZO			
II.	Deudas con entid. de crédito (NOTA 13)	123.245	79.508
1.	Préstamos y otras deudas	123.245	79.508
III.	Deudas con empresas del grupo (NOTA 15)	42.881	144.418
IV.	Acreedores comerciales	2.365.271	2.149.766
2.	Deudas por compras y prest. servicios	2.365.271	2.149.766
V.	Otras deudas no comerciales (NOTA 14)	174.158	377.218
1.	Administraciones Públicas (NOTA 13)	76.005	71.885
3.	Otras deudas	65.518	274.491
4.	Remuneraciones pendientes de pago	32.635	30.842
	TOTAL E)	2.705.555	2.750.910
TOTAL GENERAL DEL PASIVO			
		6.653.487	7.187.611
A C T I V O			
B) INMOVILIZADO			
II.	Inmovilizaciones inmateriales (NOTA 5)	500	383
2.	Propiedad industrial	1.217	996
4.	Derechos de traspaso	2.600	2.600
8.	Amortizaciones	-3.317	-3.213
III.	Inmovilizaciones materiales (NOTA 6)	2.962.776	3.168.944
1.	Terrenos y construcciones	1.989.597	1.693.813
2.	Instalaciones técnicas y maquinaria	2.722.666	2.243.498
3.	Otras instalaciones, utilil. y mobiliario	225.864	215.823
4.	Anticipos e inmovilizado en curso	22.618	694.164
5.	Otro inmovilizado	66.763	55.753
7.	Amortizaciones	-2.064.732	-1.734.107
IV.	Inmovilizaciones financieras (NOTA 7)	176.547	47.938
1.	Participaciones en empresas del grupo	100.664	100.664
2.	Créditos a empresas del grupo (NOTA 15)	84.845	---
5.	Cartera de valores a largo plazo	5.000	5.000
6.	Otros créditos (NOTAS 7 Y 8)	5.449	6.133
7.	Fianzas constituidas a largo plazo	815	815
8.	Provisiones	-20.226	-64.674
	TOTAL B)	3.139.823	3.217.265
C) GASTOS A DISTRIB. EN VARIOS EJERC. (NOTA 9)			
		307	3.592
	TOTAL C)	307	3.592
D) ACTIVO CIRCULANTE			
II.	Existencias (NOTA 10)	585.803	532.706
III.	Deudores	2.750.092	2.229.898
1.	Clientes por ventas	2.802.638	2.245.093
2.	Empresas del grupo, deudores (NOTA 15)	78.896	78.850
4.	Deudores varios	71.456	69.258
6.	Administraciones Públicas (NOTA 14)	66.352	71.901
7.	Provisiones	-269.250	-235.204
IV.	Inversiones financieras temporales	10.414	908.614
2.	Créditos a empresas del grupo	---	197.488
6.	Otros créditos (NOTA 8)	2.105	706.408
7.	Fianzas constituidas a corto plazo	8.309	4.718
VII.	tesorería	128.983	274.653
	TOTAL D)	3.513.357	3.966.754
TOTAL GENERAL DEL ACTIVO			
		6.653.487	7.187.611

Las notas 1 a 20 descritas en la Memoria adjunta forman parte integrante del balance de situación al 31 de diciembre de 2001.

FRMANCHA INDUSTRIAS CARNICAS S.A.

CUENTAS DE PÉRDIDAS Y GANANCIAS CORRESPONDIENTES A LOS EJERCICIOS 2001 Y 2000

(NOTAS 1, 2, 3 Y 4)

	Miles de pesetas		Miles de pesetas	
	2001	2000	2001	2000
A) GASTOS				
2. Aprovisionamientos (NOTA 15)	13.260.010	12.676.003	16.615.317	15.875.379
b) Consumo de mat. primas y auxiliares	13.260.010	12.676.003	16.592.853	15.857.942
3. Gastos de personal (NOTA 15)	612.369	624.813	22.464	17.437
a) Sueldos, salarios y asimilados	476.238	486.619	59.676	158.645
b) Cargas sociales	136.131	138.194	132.639	47.415
4. Dotación amortización de inmovilizado	331.833	306.576	132.639	47.415
5. Variación provisiones de tráfico	16.596	7.447		
b) Variación provisión insolvencias	16.596	7.447		
6. Otros gastos de explotación	2.326.178	2.218.669		
a) Servicios exteriores (NOTA 15)	2.266.129	2.168.266		
b) Tributos	43.339	39.302		
c) Otros gastos de gestión corriente	16.710	11.101		
I. BENEFICIOS DE EXPLOTACIÓN (B1+B2+B4-A2-A3-A4-A5-A6)	260.646	247.931		
7. Gastos financieros y asimilados	14.402	14.051	31.525	37.110
c) Por deudas con terc. (NOTAS 9 Y 13)	3.344	8.275	10.976	6.913
e) Otros gastos financieros	11.058	5.776	20.549	30.197
II. RESULTADOS FINANCIEROS POSITIVOS (B7-A7)	17.123	23.059		
III. BENEFICIOS DE LAS ACTIV. ORDINARIAS (A1+A11)	277.769	270.990		
10. Variación de las provisiones de cartera de control (NOTA 7)	-44.448	64.674	1.763	536
11. Pérdidas procedentes del inmovilizado material y cartera de control	113.643	337	53.055	72.432
13. Gastos extraordinarios	119	363	2.743	404
14. Gastos de otros ejercicios	----	12.532		
IV. RESULTADOS EXTRAORDINARIOS NEGATIVOS (A10+A11+A13+A14-B9-B11-B12)			11.753	4.534
V. BENEFICIOS (ANTES DE IMPUESTOS) (A11+A1V)	266.016	266.456		
15. Impuesto sobre beneficios (NOTA 14)	93.183	91.164		
VI. RESULTADOS DEL EJERCICIO (BENEFICIOS) (AV-A15)	172.833	175.292		

Las notas 1 a 20 descritas en la Memoria adjunta forman parte integrante de la cuenta de pérdidas y ganancias correspondiente al ejercicio anual terminado el 31 de diciembre de 2001.

FRIMANCHA INDUSTRIAS CÁRNICAS, S.A.
MEMORIA CORRESPONDIENTE AL EJERCICIO 2001

Nota 1. ACTIVIDAD DE LA SOCIEDAD.

Nota 2. BASES DE PRESENTACIÓN DE LAS CUENTAS ANUALES.
Imagen fiel.
Principios contables.

Nota 3. DISTRIBUCIÓN DE RESULTADOS.

Nota 4. NORMAS DE VALORACIÓN.
a) Inmovilizaciones inmateriales.
b) Inmovilizaciones materiales.
c) Inmovilizaciones financieras.
d) Créditos no comerciales.
e) Gastos a distribuir en varios ejercicios.
f) Existencias.
g) Ingresos a distribuir en varios ejercicios.
h) Deudas.
i) Impuesto sobre beneficios.
j) Ingresos y gastos.
k) Indemnizaciones por despidos.

Nota 5. INMOVILIZACIONES INMATERIALES.

Nota 6. INMOVILIZACIONES MATERIALES.

Nota 7. INMOVILIZACIONES FINANCIERAS.

Nota 8. CRÉDITOS NO COMERCIALES.

Nota 9. GASTOS A DISTRIBUIR EN VARIOS EJERCICIOS.

Nota 10. EXISTENCIAS.

Nota 11. FONDOS PROPIOS.

Nota 12. INGRESOS A DISTRIBUIR EN VARIOS EJERCICIOS.

Nota 13. DEUDAS NO COMERCIALES.

Nota 14. SITUACIÓN FISCAL.

Nota 15. INGRESOS Y GASTOS.

Nota 16. GARANTÍAS Y COMPROMISOS CONTRAÍDOS CON TERCEROS

Nota 17. RETRIBUCIONES AL CONSEJO DE ADMINISTRACIÓN.

Nota 18. PLANES DE ADECUACIÓN AL EURO.

Nota 19. ACONTECIMIENTOS POSTERIORES AL CIERRE.

Nota 20. CUADRO DE FINANCIACIÓN.

FRIMANCHA INDUSTRIAS CÁRNICAS, S.A.

MEMORIA CORRESPONDIENTE AL EJERCICIO 2001

NOTA 1. ACTIVIDAD DE LA SOCIEDAD.

La Compañía se constituyó como Sociedad Anónima, con la denominación de Matadero Frigorífico Manchego, S.A., el 19 de diciembre de 1966. En 1987, y de acuerdo con la vocación de la Sociedad de constituir una industria cárnica moderna cuyo objeto principal se centra en potenciar la actividad de transformación, se modificó la denominación social por FRIMANCHA INDUSTRIAS CÁRNICAS, S.A.

Su domicilio social se encuentra en la Autovía de Andalucía, km. 200, Valdepeñas (Ciudad Real). El objeto social es la explotación de mataderos generales frigoríficos en todas sus facetas, la fabricación y comercialización de productos cárnicos de todo tipo, la promoción, participación y financiación de toda clase de empresas, operaciones y negocios relacionados con la industria ganadera y la preparación, conservación y transporte de ganado y productos cárnicos. La actividad actual de la Sociedad consiste en el sacrificio, despiece y comercialización de ganado bovino, ovino y porcino, así como la elaboración y distribución de productos cárnicos elaborados.

NOTA 2. BASES DE PRESENTACIÓN DE LAS CUENTAS ANUALES.

Imagen fiel.

Las cuentas anuales del ejercicio 2001 adjuntas han sido obtenidas de los registros contables de la Sociedad, y se presentan de acuerdo con el Plan General de Contabilidad, de forma que muestran la imagen fiel del patrimonio, de la situación financiera y de los resultados de la Sociedad, así como de los recursos obtenidos y aplicados en el ejercicio por la misma. Estas cuentas anuales, que han sido formuladas por los Administradores de la Sociedad, se someterán a la aprobación por la Junta General Ordinaria de Accionistas, estimándose que serán aprobadas sin ninguna modificación.

Principios contables.

Para la elaboración de las cuentas anuales del ejercicio 2001 se han seguido los principios contables y normas de valoración generalmente aceptados descritos en la NOTA 4. No existe ningún principio contable obligatorio que, siendo significativo su efecto en las cuentas anuales, se haya dejado de aplicar.

NOTA 3. DISTRIBUCIÓN DE RESULTADOS.

La propuesta de distribución de los resultados correspondientes al ejercicio 2001, formulada por los Administradores de la Sociedad, es la siguiente:

<u>Distribución</u>	<u>Miles de pesetas</u>
A reservas voluntarias	131.595
A dividendos	41.238
Total	172.833

La distribución a dividendos, prevista en el reparto de los resultados del ejercicio, cumple con los requisitos y limitaciones establecidas en los Estatutos de la Sociedad y en la normativa legal.

NOTA 4. NORMAS DE VALORACIÓN.

Las principales normas de valoración utilizadas por la Sociedad en la elaboración de sus cuentas anuales para el ejercicio 2001, de acuerdo con las establecidas por el Plan General de Contabilidad, han sido las siguientes:

a) Inmovilizaciones inmateriales.

Este epígrafe del balance de situación adjunto recoge los siguientes conceptos:

Propiedad Industrial: se carga por los importes satisfechos para la adquisición de la propiedad o del derecho al uso de las diferentes manifestaciones de la misma, o por los gastos incurridos con motivo del registro de las desarrolladas por la Sociedad. La amortización se calcula de forma lineal en un período de tres años.

Derechos de Traspaso: se carga por los importes satisfechos con motivo de la adquisición de derechos de arrendamiento de locales. La amortización se calcula de forma lineal en un período de tres años.

El cargo a la cuenta de pérdidas y ganancias del ejercicio 2001 por el concepto de amortización del inmovilizado inmaterial ascendió a 104.000 pesetas (véase NOTA 5).



b) Inmovilizaciones materiales.

El inmovilizado material adquirido con anterioridad al 31 de diciembre de 1996 se halla valorado a precio de coste, actualizado de acuerdo con diversas disposiciones legales aplicables, entre las que se incluye el Real Decreto-Ley 7/1996, de 7 de junio. La actualización realizada al amparo de este Real Decreto-Ley se llevó a cabo aplicando los coeficientes máximos autorizados. Las adiciones posteriores se han valorado a coste de adquisición.

Los costes de ampliación, modernización o mejora que representan un aumento de la productividad, capacidad o eficiencia o un alargamiento de la vida útil de los bienes, se capitalizan como mayor coste de los correspondientes bienes.

Los gastos de conservación y mantenimiento incurridos durante el ejercicio se cargan a la cuenta de pérdidas y ganancias.

Los trabajos que la Sociedad realiza para su propio inmovilizado son de importancia poco significativa, por lo que se sigue el criterio de cargar dichos importes en la cuenta de pérdidas y ganancias.

La Sociedad amortiza su inmovilizado material siguiendo el método lineal, distribuyendo el coste de los activos entre los años de vida útil estimada, según el siguiente detalle:

	<u>Años de vida útil estimada</u>
Construcciones	33,3
Instalaciones técnicas y maquinaria	8 a 12,5
Otras instalaciones, utillaje y mobiliario	5 a 12,5
Otro inmovilizado	<u>4 a 6,2</u>

El cargo a la cuenta de pérdidas y ganancias del ejercicio 2001 por el concepto de amortización del inmovilizado material ascendió a 331.729.000 pesetas (véase NOTA 6).

c) Inmovilizaciones financieras.

La Sociedad contabiliza sus participaciones en el Capital Social de otras compañías, no cotizadas en bolsa, por su coste, incluidos los gastos inherentes a la operación, y minorado, en su caso, por las necesarias provisiones por depreciación por el exceso del coste sobre su valor teórico contable según el último balance disponible.

La Sociedad está dispensada de presentar cuentas anuales consolidadas por pertenecer a un grupo superior que presenta cuentas anuales consolidadas en España. De haber procedido a la consolidación de los estados financieros de la Sociedad con los de su filial Carnes Valle del Júcar, S.A., se hubiera producido un aumento en los activos de 250.750.000 pesetas, manteniéndose sin alteración el resultado del ejercicio y las reservas existentes, con respecto a los que figuran en las cuentas anuales del ejercicio 2001.

d) Créditos no comerciales.

Los créditos no comerciales, tanto a corto como a largo plazo, se registran por el importe nominal. Los ingresos por intereses se imputan a resultados en el ejercicio en que se devengan.

e) Gastos a distribuir en varios ejercicios.

Al 31 de diciembre de 2001, el saldo del epígrafe "Gastos a distribuir en varios ejercicios" corresponde a "Gastos por intereses diferidos" de operaciones de compras de inmovilizado a largo plazo, imputándose a resultados los correspondientes al ejercicio, calculados según el método financiero.

f) Existencias.


Las materias primas y auxiliares se valoran a coste (primera entrada-primera salida) o valor de mercado, el menor, el cual no difiere significativamente de la valoración que resultaría de aplicar el precio medio ponderado.

Los productos terminados y semiterminados se valoran añadiendo al coste de los materiales incorporados, la mano de obra y los gastos directos e indirectos de fabricación, o al valor de mercado, el menor.

g) Ingresos a distribuir en varios ejercicios.

La Sociedad registra en este epígrafe los ingresos que, por tener una proyección económica futura, corresponden a varios ejercicios.

Al 31 de diciembre de 2001 el saldo de este epígrafe corresponde a "Subvenciones de capital no reintegrables". Dichas subvenciones se valoran por el importe concedido y se imputan a resultados al mismo ritmo al que se realiza la amortización de los activos financiados por dichas subvenciones.



h) Deudas.

Las deudas se contabilizan por su valor nominal, y la diferencia, en su caso, entre dicho valor y el importe recibido se contabiliza en el activo del balance como "Gastos por intereses diferidos" (véase NOTA 4. e).

i) Impuesto sobre beneficios.

El gasto por impuesto sobre beneficios del ejercicio se calcula en función del resultado contable antes de impuestos, aumentado o disminuido, según corresponda, por las diferencias permanentes con el resultado fiscal, entendiéndose éste como la base imponible del citado impuesto, y minorado por las bonificaciones y deducciones en la cuota.


j) Ingresos y gastos.

Los ingresos y gastos se imputan en función del criterio del devengo, es decir, cuando se produce la corriente real de bienes y servicios que los mismos representan, y con independencia del momento en que se produzca la corriente monetaria o financiera derivada de ellos.

No obstante, siguiendo el principio de prudencia, la Sociedad únicamente contabiliza los beneficios realizados a la fecha del cierre del ejercicio, en tanto que los riesgos previsibles y las pérdidas, aún las eventuales, se contabilizan tan pronto como son conocidos.

La Sociedad ha recibido subvenciones a la explotación, en concepto de compensaciones dadas por el FEGA, con relación a las ventas realizadas en Ceuta y Melilla. El importe recogido en el epígrafe "Ventas netas" de la cuenta de pérdidas y ganancias adjunta, por dicho concepto, es de 5.792.000 pesetas.

Estas subvenciones se han imputado a la cuenta de pérdidas y ganancias siguiendo el criterio del devengo.

A handwritten signature in black ink, consisting of a series of loops and flourishes, positioned above a horizontal line.


k) Indemnizaciones por despidos.

De acuerdo con la reglamentación de trabajo vigente, la Sociedad está obligada al pago de indemnizaciones a los empleados con los que, bajo determinadas condiciones, rescinda sus relaciones laborales. En las cuentas anuales del ejercicio 2001 no se ha registrado provisión alguna por este concepto dado que la Dirección de la Sociedad considera que no se producirán despidos significativos.

NOTA 5. INMOVILIZACIONES INMATERIALES.

El movimiento habido durante el presente ejercicio en las diferentes cuentas del inmovilizado inmaterial y de sus correspondientes amortizaciones acumuladas ha sido el siguiente:


	Miles de pesetas		
	Saldo inicial	Entradas o dotaciones	Saldo final
<u>COSTE:</u>			
Propiedad industrial	996	221	1.217
Derechos de traspaso	2.600	---	2.600
TOTAL COSTE	3.596	221	3.817
<u>AMORTIZACIÓN ACUMULADA:</u>			
Propiedad industrial	613	104	717
Derechos de traspaso	2.600	---	2.600
TOTAL AMORTIZACIÓN	3.213	104	3.317
<u>TOTAL NETO</u>	383		500



NOTA 6. INMOVILIZACIONES MATERIALES.

El movimiento habido durante el presente ejercicio en las diferentes cuentas del inmovilizado material y de sus correspondientes amortizaciones acumuladas ha sido el siguiente:

	Miles de pesetas				
	Saldo inicial	Entradas o dotaciones	Salidas y bajas	Traspasos	Saldo final
<u>COSTE:</u>					
Terrenos y construcciones	1.693.813	5.866	---	289.918	1.989.597
Instalaciones técnicas y maquinaria	2.243.498	40.757	(1.104)	439.515	2.722.666
Otras instalaciones, utillaje y mobiliario	215.823	10.041	---	---	225.864
Anticipos e inmovilizado en curso	694.164	57.887	---	(729.433)	22.618
Otro inmovilizado	55.753	11.010	---	---	66.763
TOTAL COSTE	4.903.051	125.561	(1.104)	---	5.027.508
<u>AMORTIZACIÓN ACUMULADA:</u>					
Construcciones	434.203	69.061	---	---	503.264
Instalaciones técnicas y maquinaria	1.121.833	230.724	(1.104)	---	1.351.453
Otras instalaciones, utillaje y mobiliario	139.679	21.090	---	---	160.769
Otro inmovilizado	38.392	10.854	---	---	49.246
TOTAL AMORTIZACIÓN	1.734.107	331.729	(1.104)	---	2.064.732
<u>TOTAL NETO</u>	<u>3.168.944</u>				<u>2.962.776</u>



Conforme se indica en la **Nota 4. b.**, la Sociedad ha procedido a la actualización de los valores de su inmovilizado material al amparo de diversas disposiciones legales, entre otras, el Real Decreto-Ley 7/1996, de 7 de junio, sobre medidas urgentes de carácter fiscal y de fomento de la actividad económica.

Las cuentas afectadas por la actualización amparada en el Real Decreto-Ley 7/1996, de 7 de junio, y su efecto al 31 de diciembre de 2001 son los siguientes:


	Miles de pesetas		
	<u>Incremento</u>	<u>Amortización acumulada</u>	<u>Efecto neto</u>
Terrenos y construcciones	211.135	83.248	127.887
Instalaciones técnicas y maquinaria	106.891	94.301	12.590
Otras instalaciones, utillaje y mobiliario	8.680	8.422	258
Otro inmovilizado	910	910	---
Total	327.616	186.881	140.735

Se estima que la actualización realizada en 1996 supondrá un aumento en las amortizaciones del ejercicio 2002 de aproximadamente 20.000.000 de pesetas.

Con motivo de la ampliación y mejora de las instalaciones de la Sociedad, diversos organismos oficiales le tienen concedidas subvenciones no reintegrables (véase **NOTA 12**).

La política de la Sociedad es formalizar pólizas de seguro para cubrir los posibles riesgos a que están sujetos los diversos elementos de su inmovilizado material. Al 31 de diciembre de 2001, la Sociedad estima que están cubiertos en su totalidad los riesgos más significativos.

La Sociedad tiene totalmente amortizados, al 31 de diciembre de 2001, elementos de su inmovilizado material por un importe de 720.084.000 pesetas.



NOTA 7. INMOVILIZACIONES FINANCIERAS.

Los movimientos habidos durante el ejercicio 2001 en el epígrafe "Inmovilizaciones financieras" han sido los siguientes:

	Miles de pesetas				Saldo final
	Saldo inicial	Entradas	Salidas	Trasposos	
Participaciones en empresas del grupo	100.664	----	----	----	100.664
Créditos a empresas del grupo (*)	----	----	----	84.845	84.845
Cartera de valores a largo plazo	5.000	----	----	----	5.000
Otros créditos (**)	6.133	1.306	(1.990)	----	5.449
Fianzas constituidas a largo plazo	815	----	----	----	815
Provisiones (***)	(64.674)	(69.195)	113.643	----	(20.226)
Total	<u>47.938</u>				<u>176.547</u>


(*) Crédito concedido a Carnes Valle del Júcar, S.A. (véase NOTA 15).

(**) Corresponde a préstamos al personal (véase NOTA 8).

(***) La Sociedad procedió, durante el ejercicio, a realizar una aportación para la compensación de pérdidas de la empresa del grupo Carnes Valle del Júcar, S.A., por un importe de 113.643.000 pesetas.

La participación de la Sociedad en las empresas del grupo es la siguiente:

	Miles de pesetas	
	Carnes Valle del Júcar, S.A.	Cogeneración El. Manchega, S.A.
% de participación	100	1
Coste de participación	100.164	500
Provisión por depreciación	(20.226)	----



Los datos de las Sociedades participadas son los siguientes (a):

	Miles de pesetas	
	Carnes Valle del Júcar, S.A.	Cogeneración El. Mancheга, S.A. (b)
Capital	100.164	49.999
Reservas	48.969	373.873
Resultado 2001	(69.195)	11.828
Total	79.938	435.700

(a) Datos obtenidos de las últimas cuentas anuales disponibles, pendientes de aprobación definitiva.

(b) La Sociedad Cogeneración Eléctrica Mancheга, S.A. ha elaborado sus cuentas anuales según el ejercicio económico comprendido entre el uno de noviembre de dos mil, y el treinta y uno de octubre de dos mil uno.

La denominación, domicilio social y actividad de las Sociedades participadas son los siguientes:

CARNES VALLE DEL JÚCAR, S.A.

Autovía de Andalucía, Km. 200

13300 VALDEPEÑAS (CIUDAD REAL)


Actividad: Explotación de mataderos generales frigoríficos

COGENERACIÓN ELÉCTRICA MANCHEGA, S.A.

Autovía de Andalucía, Km. 200

13300 VALDEPEÑAS (CIUDAD REAL)

Actividad: Explotación de una central de producción de energía termoeléctrica



NOTA 8. CRÉDITOS NO COMERCIALES.

El vencimiento de los créditos concedidos por la Sociedad al 31 de diciembre de 2001 es como sigue:

<u>Descripción</u>	<u>Miles de pesetas</u>						<u>Total</u>
	<u>Vencimiento en:</u>						
	<u>2002</u>	<u>2003</u>	<u>2004</u>	<u>2005</u>	<u>2006</u>	<u>Resto</u>	
Préstamos concedidos (*)	1.965	3.727	420	420	420	462	7.414
Intereses bancarios	140	---	---	---	---	---	140
Total	2.105	3.727	420	420	420	462	7.554


(*) Corresponde a préstamos al personal (véase NOTA 7).

NOTA 9. GASTOS A DISTRIBUIR EN VARIOS EJERCICIOS.

El movimiento habido durante el ejercicio 2001 en este epígrafe ha sido el siguiente:

	<u>Miles de pesetas</u>
Saldo inicial	3.592
Aumentos	---
Disminuciones (*)	(3.285)
Total	307

(*) Esta disminución corresponde a intereses devengados en el ejercicio por la compra de inmovilizado a largo plazo (véase NOTA 13), que figuran registrados en la cuenta de pérdidas y ganancias adjunta, dentro del epígrafe "Gastos financieros y asimilados".



NOTA 10. EXISTENCIAS.

La composición de las existencias de la Sociedad al 31 de diciembre de 2001 es la siguiente:

	<u>Miles de pesetas</u>
Materias primas y otros aprovisionamientos	84.998
Productos terminados	<u>500.805</u>
Total	<u>585.803</u>

La política de la Sociedad es formalizar pólizas de seguros para cubrir los posibles riesgos a que están sujetas sus existencias. Al 31 de diciembre de 2001, la Sociedad estima que están cubiertos en su totalidad los riesgos más importantes.

NOTA 11. FONDOS PROPIOS.

El movimiento habido en las cuentas de "Fondos Propios" durante el ejercicio 2001 ha sido el siguiente:

	Miles de pesetas								
	Capital suscrito	Prima de emisión	Reserva revalorización	Reserva legal	Dif. ajuste Capital a euros	Reserva voluntaria	Previs. Libert. Amort.	Resultado ejercicio	Total
Saldos al 31/12/00	551.868	52.652	321.096	110.374	---	2.061.294	2.351	175.292	3.274.927
Distribución del beneficio de 2000:									
Reserva voluntaria	---	---	---	---	---	133.984	---	(133.984)	---
Dividendos	---	---	---	---	---	---	---	(41.308)	(41.308)
Reducción de capital	(2.029)	---	---	---	2.029	---	---	---	---
Otros movimientos	---	---	---	---	---	130	(130)	---	---
Beneficio ejercicio 2001	---	---	---	---	---	---	---	172.833	172.833
Saldos al 31/12/01	549.839	52.652	321.096	110.374	2.029	2.195.408	2.221	172.833	3.406.452

Capital suscrito.

Con fecha 30 de junio de 2001, la Junta General de Accionistas acordó redenominar a euros el valor nominal de las acciones de la Sociedad, que pasan de 167 pesetas por acción (1,0036902 euros), a 1 euro, con una reducción de capital de 2.029.000 pesetas. Dicho importe fue traspasado a una nueva reserva de carácter indisponible, denominada "Diferencias por ajuste del capital a euros".

El capital suscrito al 31 de diciembre de 2001, una vez efectuada la operación descrita con anterioridad, está representado por 3.304.596 acciones al portador, de 1 euro de valor nominal cada una, totalmente suscritas y desembolsadas. Todas las acciones están admitidas a cotización oficial en la Bolsa de Madrid. En el último día de operaciones de 2001 en el mercado bursátil, la cotización de las acciones de la Sociedad fue equivalente al 550% de su valor nominal.

La Junta General de Accionistas, en su reunión de fecha 30 de junio de 2001, acordó autorizar al Consejo de Administración de la Sociedad para que, con sujeción en todo caso a los requisitos establecidos en el artículo 75 de la Ley de Sociedades Anónimas, pueda adquirir acciones propias de la Sociedad en los siguientes términos: Número máximo de acciones: 5% del capital social; Precio mínimo de adquisición: 1 euro por acción; Precio máximo de adquisición: 6 euros por acción; Duración de la autorización: Hasta el 30 de junio de 2002; Modalidad de adquisición: Transmisión onerosa. Hasta la fecha no se ha hecho uso de tal autorización.

Al 31 de diciembre de 2001, los accionistas de la Sociedad con participación igual o superior al 10% del capital suscrito eran los siguientes:

Nombre	% de participación
Quesería Manchega, S.A.	70,32
Caja de Castilla-La Mancha	18,43

Prima de emisión.

El texto refundido de la Ley de Sociedades Anónimas permite expresamente la utilización del saldo de la prima de emisión para ampliar el capital y no establece restricción específica alguna en cuanto a la disponibilidad de dicho saldo.



Reserva legal.

De acuerdo con el texto refundido de la Ley de Sociedades Anónimas, debe destinarse una cifra igual al 10% del beneficio del ejercicio a la reserva legal hasta que ésta alcance, al menos, el 20% del capital social. La reserva legal podrá utilizarse para aumentar el capital en la parte de su saldo que exceda del 10% del capital ya aumentado. Salvo para la finalidad mencionada anteriormente, y mientras no supere el 20% del capital social, esta reserva sólo podrá destinarse a la compensación de pérdidas y siempre que no existan otras reservas disponibles suficientes para este fin. Al 31 de diciembre de 2001, la reserva legal de la Sociedad supera en 406.000 pesetas, aproximadamente, el 20% del capital social.

Previsión Libertad de Amortización Real Decreto-Ley 2/85.


Al cierre del ejercicio 1985, la Sociedad se acogió a los beneficios fiscales derivados del Real Decreto-Ley 2/1985 sobre libertad de amortización para ciertos bienes adquiridos durante dicho ejercicio.

La cuenta "Previsión Libertad de Amortización Real Decreto-Ley 2/85" recogió inicialmente una previsión de 29.222.000 pesetas. De acuerdo con las normas que regulan dicha previsión, el mencionado importe se consideró, a efectos fiscales, gasto deducible de la declaración del Impuesto sobre Sociedades correspondiente a 1985. En años sucesivos se debe traspasar a "Reservas voluntarias" un importe equivalente a la amortización anual neta de impuestos, calculada según la vida útil de los activos acogidos a esta deducción. Por este motivo, en el ejercicio 2001, se han traspasado 130.000 pesetas a dicha reserva.

Cada traspaso supone mayor base imponible del Impuesto sobre Sociedades del año en que se realiza el mismo. El efecto fiscal correspondiente a esta previsión figura en la cuenta "Impuesto sobre beneficios diferido", dentro del epígrafe "Administraciones Públicas" del pasivo del balance de situación adjunto.

Reserva de revalorización R.D.L. 7/1996.

El 31 de diciembre de 1996, la Sociedad actualizó su inmovilizado material e inmaterial al amparo del Real Decreto-Ley 7/1996, de 7 de junio, con pago de un gravamen único del 3%. La actualización se practicó aplicando los coeficientes máximos autorizados por el Real Decreto-Ley. La plusvalía resultante de la actualización, neta del gravamen único del 3%, fue abonada a la cuenta "Reserva de Revalorización R.D.L. 7/1996".



Dicho saldo podrá destinarse, sin devengo de impuestos, a eliminar los resultados contables negativos, tanto los acumulados de ejercicios anteriores como los del propio ejercicio, o los que puedan producirse en el futuro y a la ampliación del capital social. A partir del 1 de enero de 2007 podrá destinarse a reservas de libre disposición, siempre que la plusvalía monetaria haya sido realizada. Se entenderá realizada la plusvalía en la parte correspondiente a la amortización contablemente practicada o cuando los elementos patrimoniales actualizados hayan sido transmitidos o dados de baja en los libros de contabilidad.

Adicionalmente, en el caso de que la revalorización provenga de elementos patrimoniales en régimen de arrendamiento financiero, la citada disposición no podrá tener lugar antes del momento en que se ejercite la opción de compra.

Si se dispusiera del saldo de esta cuenta en forma distinta a la prevista en el Real Decreto-Ley 7/1996, dicho saldo pasaría a estar sujeto a tributación.

NOTA 12. INGRESOS A DISTRIBUIR EN VARIOS EJERCICIOS.

La Sociedad tiene concedidas subvenciones en capital por parte de Administraciones Públicas. Las subvenciones obtenidas implican para la Sociedad la asunción de determinados compromisos relativos al mantenimiento y creación de puestos de trabajo y al nivel de los fondos propios.

El movimiento experimentado en el ejercicio ha sido el siguiente:

	<u>Miles de pesetas</u>
Saldo al 01/01/2001	593.455
Adiciones	----
Imputación a ingresos del ejercicio	<u>(53.055)</u>
Saldo al 31/12/2001	<u>540.400</u>



NOTA 13. DEUDAS NO COMERCIALES.

La composición de las deudas no comerciales de la Sociedad al 31 de diciembre de 2001, de acuerdo con sus vencimientos es la siguiente:


	Miles de pesetas		
	Deudas con vencimiento en:		
	<u>2002</u>	<u>2003</u>	<u>Total</u>
Préstamos con entidades de crédito	----	1.080	1.080
Deudas por efectos descontados	123.245	----	123.245
Otras deudas (*)	65.518	----	65.518
Total	188.763	1.080	189.843

(*) Corresponde, fundamentalmente, a deudas con proveedores de inmovilizado.

Las deudas con entidades de crédito han devengado un interés medio referenciado al MIBOR más un incremento del 0,20%. Los intereses devengados durante el ejercicio 2001, que ascienden a 3.344.000 pesetas, han sido cargados en los resultados del ejercicio y corresponden a:

	Miles de pesetas
Préstamos	59
Acreedores (NOTA 9)	3.285
Total	3.344

Al 31 de diciembre de 2001, los intereses citados estaban pagados en su totalidad.



NOTA 14. SITUACIÓN FISCAL.

El detalle de los saldos de "Administraciones Públicas", al 31 de diciembre de 2001, es el siguiente:

	Miles de pesetas	
	<u>Deudor</u>	<u>Acreedor</u>
Impuesto sobre beneficios anticipado	27.434	----
Hacienda Pública, deudora por I.V.A.	38.288	----
Otras administraciones públicas	630	----
Retenciones a cuenta I.R.P.F.	----	14.761
Impuesto sobre beneficios corriente	----	32.698
Impuesto sobre beneficios diferido	----	13.174
Organismos de la Seguridad Social	----	15.157
Hacienda Pública, acreedora por diversos conceptos	----	215
Total	66.352	76.005

El impuesto sobre beneficios se ha calculado en base al resultado económico o contable, obtenido por la aplicación de principios de contabilidad generalmente aceptados, que no necesariamente ha de coincidir con el resultado fiscal.

La conciliación del resultado contable del ejercicio con la base imponible del Impuesto sobre Sociedades es como sigue:

	Miles de pesetas	
	<u>Aumentos</u>	<u>Disminuciones</u>
Resultado contable del ejercicio, antes de impuestos		266.016
Diferencias permanentes	235	235
Diferencias temporales:		
Con origen en el ejercicio	1.397	1.397
Con origen en ejercicios anteriores	17.649	(1.647)
Base Imponible (Resultado fiscal)		283.650



Los cálculos efectuados en relación con el Impuesto sobre Beneficios han sido los siguientes:

	Miles de pesetas		
	<u>Devengado</u>	<u>A pagar</u>	<u>Diferido (Anticipado)</u>
35% s/ Resultado contable ajustado por las diferencias permanentes	93.188		
35% s/ Resultado fiscal		99.278	
Deducciones:			
Gastos de formación	(5)	(5)	
Total	93.183	99.273	(6.090)

La Sociedad tiene abiertos a inspección los últimos cuatro ejercicios para todos los impuestos que le son de aplicación, y el ejercicio 1997 en relación con el Impuesto sobre Sociedades. Los Administradores de la Sociedad estiman que no se devengarán pasivos adicionales de consideración como consecuencia de la inspección que, en su caso, se realice en el futuro de los ejercicios abiertos.



NOTA 15. INGRESOS Y GASTOS.

Los saldos y transacciones efectuadas durante el ejercicio con empresas del grupo, o con las que existe vinculación a través del accionariado, han sido los siguientes:

Miles de pesetas

	Quesería Manchega S.A.	Distribuc. Béticas de Carnes, S.L. (a)	Cogenerac. Eléctrica Manchega, S.A.	Explotac. Puerto Vallehermo- so, S.A.	Carnes Valle del Júcar, S.A.	Total
Saldos:						
Deudores:						
Empresas grupo deudores	188	76.903	1.055	334	416	78.896
Créditos a (b) empresas grupo	---	---	---	---	84.845	84.845
Acreedores:						
Empresas grupo acreedores	1.502	---	10.143	26.879	4.357	42.881
Transacciones:						
Compras	---	---	---	1.163.314	---	1.163.314
Otros gastos	15.533	---	97.447	353	124.712	238.045
Ventas	---	---	---	687	---	687
Otros ingresos	942	---	10.303	21.507	4.638	37.390
Ingresos financieros	---	---	---	---	10.976	10.976
Dividendos pagados:	29.049	---	---	---	---	29.049

(a) La cantidad se encuentra provisionada dentro del epígrafe "Deudores" del activo del balance de situación adjunto.

(b) Este crédito devenga un interés anual referenciado al MIBOR más un incremento del 1%.

Los intereses devengados a favor de la Sociedad, no cobrados a la fecha del balance, ascendían a 140.000 pesetas. Dicho importe figura en el epígrafe "Inversiones financieras temporales" del activo del balance de situación adjunto, dentro del apartado "Otros créditos".



El detalle de la partida A) 2. "Aprovisionamientos" de la cuenta de pérdidas y ganancias adjunta es el siguiente:

	<u>Miles de pesetas</u>
Variación de existencias de materias primas y otros aprovisionamientos	6.579
Compras	<u>13.253.431</u>
Total	<u><u>13.260.010</u></u>


La partida A) 3. b) "Cargas sociales", de la cuenta de pérdidas y ganancias adjunta, recoge el importe de la Seguridad Social a cargo de la empresa y otras cargas sociales. No existen aportaciones o dotaciones para pensiones.

La distribución del importe neto de la cifra de negocios correspondiente a la actividad ordinaria de la Sociedad es como sigue:

<u>Por Mercados Geográficos</u>	<u>Miles de pesetas</u>
ZONA NORTE	1.588.281
ZONA CENTRO	6.214.678
ZONA SUR	7.077.342
EXTRANJERO	<u>1.735.016</u>
Total	<u><u>16.615.317</u></u>

La Dirección de la Sociedad considera conveniente omitir la distribución por actividades del importe neto de la cifra de negocios por razones estratégicas de mercado.

La Sociedad no ha realizado durante el ejercicio operaciones en moneda extranjera.



El número medio de personas empleadas en el curso del ejercicio, distribuido por categorías, ha sido el siguiente:


<u>Categoría profesional</u>	<u>Nº medio de personas empleadas</u>
Directores, técnicos y encargados	26
Administrativos y personal comercial	33
Resto de personal	81
Total	140

Al 31 de diciembre de 2001, el desglose de la cuenta de "Servicios exteriores", de la cuenta de pérdidas y ganancias adjunta, es el siguiente:

	<u>Miles de pesetas</u>
Reparaciones y conservación	38.877
Servicios de profesionales independientes	220.151
Transportes	612.319
Suministros	181.071
Servicios prestados por otras empresas	868.312
Otros servicios exteriores	345.399
Total	2.266.129

NOTA 16. GARANTÍAS Y COMPROMISOS CONTRAÍDOS CON TERCEROS.

Al 31 de diciembre de 2001, la Sociedad tenía prestados avales a terceros por entidades financieras por importe de 121.989.000 pesetas, todos ellos relacionados con su actividad normal. Los Administradores de la Sociedad estiman que los pasivos no previstos al 31 de diciembre de 2001, que pudieran devengarse de los citados avales, no serían, en ningún caso, significativos.



NOTA 17. RETRIBUCIONES AL CONSEJO DE ADMINISTRACIÓN.

Durante el presente ejercicio, la Sociedad ha registrado un importe de 38.417.000 pesetas por retribuciones satisfechas a su Consejo de Administración en concepto de sueldos, dietas, participación en beneficios y otras remuneraciones.

La Sociedad no ha contraído obligaciones adicionales de ningún tipo respecto a los miembros antiguos y actuales del Consejo de Administración.

NOTA 18. PLANES DE ADECUACIÓN AL EURO.

Al 31 de diciembre de 2001, la Sociedad tiene completado el plan de adaptación de sus sistemas informáticos al euro. El importe de los gastos y pérdidas derivados de la adecuación de las aplicaciones informáticas o de otras instalaciones, no han sido significativos y se encuentran registrados en su totalidad en las cuentas anuales del ejercicio 2001.

NOTA 19. ACONTECIMIENTOS POSTERIORES AL CIERRE.

Durante el mes de enero de 2002, Frimancha Industrias Cárnicas, S.A., y Vall Companys, S.A. - a través de su filial Producciones Agropecuarias del Turia, S.A.- han constituido la Sociedad Agropecuaria Frivall, S.L., cuya actividad se centrará, fundamentalmente en la cría y engorde de ganado porcino.

Agropecuaria Frivall, S.L. se ha constituido con un capital social de 3.000.000 de euros, totalmente suscrito y desembolsado por Agroturia (55%) y Frimancha (45%).

A su vez, Vall Companys, S.A. ha adquirido una participación del 20% en el capital social de Frimancha.

A handwritten signature in black ink, appearing to be a stylized name, possibly 'J. L. Llorens', written over a horizontal line.

NOTA 20. CUADRO DE FINANCIACIÓN.

A continuación se presenta el cuadro de financiación correspondiente al ejercicio 2001, comparativo con el del ejercicio anterior, junto al detalle de la variación del capital circulante y la conciliación del resultado del ejercicio con los "recursos procedentes de las operaciones".

APLICACIONES	Miles de pesetas		ORÍGENES	Miles de pesetas	
	2001	2000		2001	2000
Adquisiciones de inmovilizado	127.088	772.227	Recursos procedentes de las operaciones	408.685	478.863
a) Inmovilizaciones inmateriales	221	---			
b) Inmovilizaciones materiales	125.561	767.881	Deudas a largo plazo	---	566.159
c) Inmovilizaciones financieras	1.306	4.346	f) De entidades de crédito	---	566.159
Dividendos	41.308	82.614	Enajenación de inmovilizado	1.763	3.518
			b) Inmovilizaciones materiales	1.763	3.518
Traspaso a largo plazo de otras inversiones financieras temporales	84.845	---			
			Cancelación anticipada o traspaso a corto plazo de inmovilizaciones financieras	1.990	3.015
Cancelación o traspaso a corto de deuda a largo plazo	567.239	---	c) Otras inversiones financieras	1.990	3.015
e) De proveedores de inmovilizado	857	---			
f) De entidades de crédito	566.382	---	Subvenciones de capital	---	314.498
Gastos financieros diferidos	---	4.451			
TOTAL APLICACIONES	820.480	859.292	TOTAL ORÍGENES	412.438	1.366.053
EXCESO DE ORÍGENES SOBRE APLICACIONES (AUMENTO DEL CAPITAL CIRCULANTE)		506.761	EXCESO DE APLICACIONES SOBRE ORÍGENES (DISMINUCIÓN DEL CAPITAL CIRCULANTE)	408.042	
TOTAL	820.480	1.366.053	TOTAL	820.480	1.366.053

VARIACIÓN DEL CAPITAL CIRCULANTE.


Miles de pesetas

	2001		2000	
	Aumentos	Disminuciones	Aumentos	Disminuciones
2. Existencias	53.097	----	139.911	----
3. Deudores	520.194	----	30.818	----
4. Acreedores	45.355	----	110.350	----
5. Inversiones financieras temporales	----	898.200	191.485	----
7. Tesorería	----	145.670	30.845	----
8. Ajustes por periodificación	17.182	----	3.352	----
TOTAL	635.828	1.043.870	506.761	----
VARIACIÓN DEL CAPITAL CIRCULANTE		408.042	506.761	

CONCILIACIÓN ENTRE EL RESULTADO DEL EJERCICIO Y LOS RECURSOS PROCEDENTES DE LAS OPERACIONES DEL CUADRO DE FINANCIACIÓN.

Miles de pesetas

	2001	2000
PÉRDIDAS Y GANANCIAS (Beneficio)	172.833	175.292
MÁS:		
Dotaciones a las amortizaciones de inmovilizado	331.833	306.576
Pérdidas en la enajenación de inmovilizado	----	337
Variación de provisiones en inversiones financieras	----	64.674
Aplicación de gastos a distribuir en varios ejercicios	3.285	4.952
MENOS:		
Beneficios en la enajenación de inmovilizado	(1.763)	(536)
Variación de provisiones en inversiones financieras	(44.448)	----
Aplicación de ingresos a distribuir en varios ejercicios	(53.055)	(72.432)
RECURSOS PROCEDENTES DE LAS OPERACIONES	408.685	478.863




Las presentes Cuentas Anuales han sido formuladas por el Consejo de Administración en su reunión de fecha 26 de marzo de 2002. Dichas Cuentas corresponden al ejercicio anual cerrado el 31 de diciembre de 2001 y están extendidas en VEINTIOCHO hojas firmadas por el Secretario del Consejo, firmando en esta última hoja todos los Consejeros.




Fdo. Moisés Argudo Mínguez
PRESIDENTE



Fdo. Manuel Mendoza Villar
SECRETARIO




Fdo. Miguel García Martínez
VOCAL



Fdo. Víctor Fuentes García
VOCAL



Fdo. Francisco Delgado Merlo
VOCAL



Fdo. José Ramírez Gambín
VOCAL



Fdo. Francisco Hernanz Manzano
VOCAL

FRIMANCHA INDUSTRIAS CÁRNICAS, S.A.

INFORME DE GESTIÓN

CORRESPONDIENTE AL EJERCICIO 2001

1. PRODUCCIÓN Y VENTAS.
 2. INSTALACIONES.
 3. OBJETIVOS 2002.
 4. ACCIONES PROPIAS Y GASTOS DE INVESTIGACIÓN
Y DESARROLLO
 5. BOLSA.
-

A handwritten signature in black ink, appearing to be 'P. Alcega', written over a horizontal line.

1. PRODUCCIÓN Y VENTAS.

El primer semestre del ejercicio 2001 mantuvo un claro tono deficitario, tanto en la producción como en las ventas, en línea con el que concluyó el ejercicio 2000. A partir de los meses de verano, comenzó a consolidarse una recuperación en el volumen de producción vendido, que ha quedado cifrado en 41.424 toneladas. Por otra parte, al mantenerse, asimismo, la tendencia de los últimos meses de crecimiento en la cifra de negocios por las citadas ventas, se ha alcanzado los 16.615,3 millones de pesetas, con un crecimiento porcentual del 4,66 %, sobre las conseguidas a la misma fecha del ejercicio anterior.

La producción ha quedado fijada en 42.250 toneladas, con un aumento de 857 toneladas sobre el total de producción obtenida en 2000, que fue de 41.393.

El volumen total de producción obtenido en el ejercicio se distribuye en la forma siguiente: 13.297 toneladas de canales; 22.705 toneladas de despiece y 6.248 toneladas de productos elaborados.

Las cifras anteriores suponen un aumento de la producción anual, respecto de la conseguida en 2000, del 2,07 %.

PRODUCCIÓN (En Tm.)	1997	1998	1999	2000	2001
Canales	16.586	18.708	17.292	14.713	13.297
Despiece	16.429	17.436	18.460	20.497	22.705
Elaborados	5.358	5.719	6.168	6.183	6.248
Totales	38.373	41.863	41.920	41.393	42.250

CIFRA DE NEGOCIOS (En millones de pesetas)	1997	1998	1999	2000	2001
Totales	15.283	15.137	15.174	15.875	16.615

INCREMENTO 1998-2001	1998	1999	2000	2001
En producción	9,09 %	0,14 %	-1,26 %	2,07 %
En cifra de negocios	-0,96 %	0,24 %	4,62 %	4,66 %

2. INSTALACIONES.

La Sociedad ha elaborado un plan de inversiones para el ejercicio 2002, con un presupuesto de 267 millones de pesetas (1,6 millones de euros), enfocado a la mejora de las instalaciones productivas, tanto en términos de control, como en productividad y eficiencia, con lo que, junto a las obras finalizadas a principios del año 2001, permitirán a Frimancha adecuarse a las necesidades del mercado.


INSTALACIONES	2000	2001
Superficie de la parcela industrial	111.050 m ²	111.050 m ²
Superficie industrial	87.781 m ²	87.781 m ²
Superficie urbanizada	59.000 m ²	61.000 m ²
Superficie construida	19.722 m ²	19.722 m ²
Capacidad de cámaras frigoríficas	18.100 m ³	18.100 m ³
Potencia de transformación	3.750 kva	3.750 kva
Potencia instalada	6.081 kw	6.300 kw
Producción planta de frío	3.600.000 frig/h	4.200.000 frig/h

3. OBJETIVOS 2002.

Los objetivos que Frimancha se ha propuesto alcanzar durante el ejercicio 2002 están en línea con la recuperación experimentada en el segundo semestre del ejercicio, toda vez que el sector ganadero a tendido a una situación de normalidad.

En relación con la producción, y para cada una de las tres secciones de la misma, se han presupuestado los siguientes volúmenes: 13.628 toneladas de canales, 27.670 toneladas de despiece y 6.856 toneladas de elaborados, haciendo un total de toneladas presupuestadas de 48.154, lo que supone un porcentaje medio de incremento del 13,97%.

La cifra de negocios, por su parte, se ha presupuestado en 17.758 millones de pesetas, 1.143 millones de pesetas más que la cifra de negocios real del ejercicio 2001.



PRODUCCIÓN (EN TM.)	Real 2001	Previsión 2002	Incremento previsto
Canales de ovino	456	642	40,79 %
Canales de porcino	3.300	3.454	4,67 %
Canales de bovino	9.541	9.532	-0,09 %
CANALES	13.297	13.628	2,49 %
DESPIECE	22.705	27.670	21,87 %
ELABORADOS	6.248	6.856	9,73 %
TOTAL	42.250	48.154	13,97 %

CIFRA DE NEGOCIOS (En millones de pesetas)	Real 2001	Previsión 2002	Incremento previsto
TOTAL	16.615	17.758	6,88 %

4. ACCIONES PROPIAS Y GASTOS DE INVESTIGACIÓN Y DESARROLLO.


La Sociedad no ha realizado transacciones con acciones propias ni ha incurrido en gastos de investigación y desarrollo durante el ejercicio 2001.

5. BOLSA.

El cambio de las acciones al concluir el año 2001 fue de 5,50 Euros, equivalente a 915,12 pesetas, lo que implica una capitalización bursátil de 18.175.278 Euros, igual a 3.024.111.805 pesetas.

La Junta General Ordinaria de Accionistas celebrada el día 30 de junio de 2001, acordó repartir con cargo a los beneficios obtenidos en 2000, un dividendo de 12,5 pesetas por acción.

La formulación por el Consejo de Administración de las Cuentas Anuales cerradas al 31 de diciembre de 2001, ha tenido lugar el día 26 de marzo de 2002, habiéndose producido entre ambas fechas los siguientes hechos relevantes:



- La adquisición por parte de la sociedad Vall Companys, S.A. de una participación del 20% en el capital social de Frimancha.

- Constitución de la sociedad Agropecuaria Frivall, S.L., por parte de Vall Companys, S.A. - a través de su filial Producciones Agropecuarias del Turia, S.A. (Agroturia)- y Frimancha Industrias Cárnicas, S.A.. La Sociedad se ha constituido con un capital social de 3.000.000 de euros, totalmente suscrito y desembolsado por Agroturia (55%) y Frimancha (45%). Su domicilio social radica en la localidad de Massalfassar (Valencia), calle El Cid, número 5, Polígono Industrial El Mediterráneo, y su objeto social consiste en "...la industrialización y la comercialización de todas las actividades que hacen referencia al ganado destinado a la alimentación humana". En principio, Agropecuaria Frivall, S.L. centrará su actividad en la cría y engorde de ganado porcino.

A handwritten signature in black ink, consisting of a series of loops and flourishes, positioned above a solid horizontal line.

RATIOS MÁS SIGNIFICATIVOS DEL BALANCE Y LA CUENTA DE PÉRDIDAS Y GANANCIAS.

DATOS DEL BALANCE


REFERENCIA	CAPITAL	RESERVAS	DEUDA A LARGO	INMOVILIZADO NETO
31-12-1997	551 MM PTS	2.023 MM PTS	15 MM PTS	1.479 MM PTS
31-12-1998	552 MM PTS	2.154 MM PTS	77 MM PTS	2.053 MM PTS
31-12-1999	552 MM PTS	2.377 MM PTS	2 MM PTS	2.823 MM PTS
31-12-2000	552 MM PTS	2.548 MM PTS	568 MM PTS	3.217 MM PTS
31-12-2001	550 MM PTS	2.684 MM PTS	1 MM PTS	3.140 MM PTS

RATIOS DEL BALANCE

REFERENCIA	CAPITAL CIRCULANTE	<u>INMOVILIZADO</u> RSOS. PROPIOS	<u>INMOVILIZADO</u> RSOS. PERMANENTES
31-12-1997	1.446 MM PTS	0,53	0,51
31-12-1998	1.128 MM PTS	0,68	0,65
31-12-1999	709 MM PTS	0,89	0,80
31-12-2000	1.216 MM PTS	0,98	0,83
31-12-2001	808 MM PTS	0,92	0,80

DATOS DE LA CUENTA DE PÉRDIDAS Y GANANCIAS

REFERENCIA	VENTAS	BENEFICIOS ANTES DE IMPUESTOS	GASTOS FINANCIEROS
31-12-1997	15.283 MM PTS	328 MM PTS	24 MM PTS
31-12-1998	15.137 MM PTS	469 MM PTS	7 MM PTS
31-12-1999	15.174 MM PTS	390 MM PTS	9 MM PTS
31-12-2000	15.875 MM PTS	266 MM PTS	14 MM PTS
31-12-2001	16.615 MM PTS	266 MM PTS	14 MM PTS



RATIOS DE LA CUENTA DE PÉRDIDAS Y GANANCIAS


REFERENCIA	<u>VENTAS</u> INMOVILIZADO	<u>BENEF. A.IMP.</u> PATRIMONIO	<u>BENEF. A.IMP.</u> CAPITAL	<u>GTOS.FINANC.</u> VENTAS
31-12-1997	10,33	11,77 %	59,58 %	0,16 %
31-12-1998	7,37	15,56 %	84,90 %	0,04 %
31-12-1999	5,38	12,25 %	70,63 %	0,06 %
31-12-2000	4,93	8,14 %	48,28 %	0,09 %
31-12-2001	5,29	7,81 %	48,38 %	0,09 %

BOLSA


REFERENCIA	COTIZACIÓN	VALOR BURSÁTIL
31-12-1997	310 ENTEROS	1.707 MM PTS
31-12-1998	509 ENTEROS	2.809 MM PTS
31-12-1999	498 ENTEROS	2.749 MM PTS
31-12-2000	548 ENTEROS	3.024 MM PTS
31-12-2001	550 ENTEROS	3.024 MM PTS

RATIOS BURSÁTILES

REFERENCIA	<u>VALOR BURSÁTIL</u> VALOR CONTABLE	P.E.R.
31-12-1997	0,61	7,98
31-12-1998	0,93	9,17
31-12-1999	0,87	10,86
31-12-2000	0,92	17,25
31-12-2001	0,89	17,50



El presente Informe de Gestión ha sido formulado por el Consejo de Administración en su reunión de fecha 26 de marzo de 2002. Dicho Informe corresponde al ejercicio anual cerrado el 31 de diciembre de 2001 y está extendido en OCHO hojas firmadas por el Secretario del Consejo, firmando en esta última hoja todos los Consejeros.




Fdo. Moisés Argudo Mínguez
PRESIDENTE




Fdo. Manuel Mendoza Villar
SECRETARIO




Fdo. Miguel García Martínez
VOCAL




Fdo. Víctor Fuentes García
VOCAL



Fdo. Francisco Delgado Merlo
VOCAL



Fdo. José Ramírez Gambín
VOCAL



Fdo. Francisco Hernanz Manzano
VOCAL