


**fastIBEX**



Madrid, 22 de junio de 2001

COMISION NACIONAL DEL  
MERCADO DE VALORES  
Paseo de la Castellana, 19  
28046 MADRID



Asunto: Depósito Cuentas Anuales

Muy Sres. nuestros:

Adjunto les presentamos en plazo, forma y para el reglamentado depósito un ejemplar original de nuestras Cuentas Anuales, Informe de Gestión e Informe de Auditoría.

Dichos documentos serán propuestos a los accionistas para su aprobación durante al Junta General de Accionistas a celebrar los días 27/28 de junio, según convocatoria de Junta General que en su día les presentamos a registro.

Les saludamos atentamente,

  
Margarita González  
Consejero – Secretario General



FASTIBEX, S.A. Zurbano 91 Bajo A 28003 MADRID

Tel.: (91) 399 06 58 Fax.: (91) 399 32 55 CIF: A28828002

Registro Mercantil Madrid Tomo 10335 Folio 57 Hoja M-164505



FASTIBEX S.A.

Cuentas Anuales e Informe de Gestión

31 de diciembre de 2000

(Junto con el Informe de Auditoría)

Two handwritten signatures in black ink, one on the left and one on the right, located at the bottom right of the page.



## Audidores

Edificio Torre Europa  
Paseo de la Castellana, 95  
28046 Madrid

### Informe de Auditoría de Cuentas Anuales

A los Accionistas de  
Fastibex, S.A.

Hemos auditado las cuentas anuales de Fastibex, S.A. (la Sociedad), que comprenden el balance de situación al 31 de diciembre de 2000 y la cuenta de pérdidas y ganancias y la memoria correspondientes al ejercicio anual terminado en dicha fecha, cuya formulación es responsabilidad de los Administradores de la Sociedad. Nuestra responsabilidad es expresar una opinión sobre las citadas cuentas anuales en su conjunto, basada en el trabajo realizado de acuerdo con las normas de auditoría generalmente aceptadas, que requieren el examen, mediante la realización de pruebas selectivas, de la evidencia justificativa de las cuentas anuales y la evaluación de su presentación, de los principios contables aplicados y de las estimaciones realizadas.

Los Administradores presentan, a efectos comparativos, con cada una de las partidas del balance de situación, la cuenta de pérdidas y ganancias y del cuadro de financiación, además de las cifras del ejercicio 2000, las correspondientes al ejercicio anterior. Nuestra opinión se refiere exclusivamente a las cuentas anuales del ejercicio 2000. Con fecha 3 de abril de 2000 emitimos nuestro informe de auditoría acerca de las cuentas anuales del ejercicio 1999 en el que expresamos una opinión favorable.


En nuestra opinión, las cuentas anuales del ejercicio 2000 adjuntas expresan, en todos los aspectos significativos, la imagen fiel del patrimonio y de la situación financiera de Fastibex, S.A., al 31 de diciembre de 2000 y de los resultados de sus operaciones y de los recursos obtenidos y aplicados durante el ejercicio anual terminado en dicha fecha, y contienen la información necesaria y suficiente para su interpretación y comprensión adecuada, de conformidad con principios y normas contables generalmente aceptados que guardan uniformidad con los aplicados en el ejercicio anterior.

El informe de gestión adjunto del ejercicio 2000 contiene las explicaciones que los Administradores de la Sociedad consideran oportunas sobre la situación de la Sociedad, la evolución de sus negocios y sobre otros asuntos y no forma parte integrante de las cuentas anuales. Hemos verificado que la información contable que contiene el citado informe de gestión concuerda con la de las cuentas anuales del ejercicio 2000. Nuestro trabajo como auditores se limita a la verificación del informe de gestión con el alcance mencionado en este mismo párrafo y no incluye la revisión de información distinta de la obtenida a partir de los registros contables de la Sociedad.

KPMG AUDITORES, S.L.

Eduardo Perelló Teruel

2 de abril de 2001



KPMG Auditores S.L.  
KPMG Auditores S.L. es miembro de  
KPMG International, Sociedad Suiza.

Inscrita en el Registro Oficial de Auditores de Cuentas con el n.º S0702,  
y en el Registro de Sociedades del Instituto de Auditores-Censores  
Jurados de Cuentas con el n.º 10.  
Reg. Mer Madrid, T 11 961, F 84, Sec 8, H M-188 007. Inscrp 1 º  
NIF B-78510153



**FASTIBEX, S.A.**  
**BALANCES DE SITUACION**  
 31 de diciembre de 2000 y 1999  
 (Expresados en euros)

ACTIVO	2.000	1.999	PASIVO	2.000	1.999
<b>A) Inmovilizado</b>			<b>A) Fondos propios (nota 9)</b>		
Gastos amortizables (nota 5)		1.105,38	Capital social	5.108.602,89	5.108.602,89
Gastos de establecimiento		1.969.465,79	Prima de emisión	8.460.951,68	25.460.951,68
Gastos de ampliación de capital	1.362.488,35	1.970.571,17	Reservas		
	1.362.488,35	1.970.571,17	Reserva legal	360.341,15	5.859,87
Total Gastos amortizables			Reservas voluntarias	53.852,27	53.852,27
Inmovilizado financiero (nota 6)	11.646.814,05	27.487.489,90	Resultados negativos de ejercicios anteriores	(3.409.000,45)	(6.599.331,93)
Cartera estatutaria a largo plazo	(2.010.294,95)	(2.012.393,00)	Beneficios (pérdidas) del ejercicio	799.409,67	3.544.812,76
Provisión depreciación cartera a largo plazo			<b>Total Fondos propios</b>	<b>11.374.157,21</b>	<b>27.574.747,54</b>
Total Inmovilizado financiero	9.636.519,10	25.475.096,90			
<b>Total Inmovilizado</b>	<b>10.999.007,45</b>	<b>27.445.668,07</b>			
<b>B) Activo circulante</b>			<b>C) Acreedores a corto plazo</b>		
Administraciones Públicas (nota 11)	168.114,42	123.909,31	Acreedores por prestación de servicios	964,90	29.726,16
Deudores a corto plazo (nota 7)	168.784,98	34.350,99	Hacienda Pública acreedora (nota 11)	0,85	3.247,24
Inversiones financieras temporales (nota 8)	17.343,48	-	Dividendos a pagar	645,94	645,94
Tesorería	351.786,62	7.948,04	Otros acreedores	329.268,05	3.509,53
<b>Total Activo circulante</b>	<b>706.029,50</b>	<b>166.208,34</b>	<b>Total Acreedores a corto plazo</b>	<b>330.879,74</b>	<b>37.128,87</b>
<b>TOTAL ACTIVO</b>	<b>11.705.036,95</b>	<b>27.611.876,41</b>	<b>TOTAL PASIVO</b>	<b>11.705.036,95</b>	<b>27.611.876,41</b>

La memoria adjunta forma parte integrante de las cuentas anuales de 2000.

**FASTIBEX, S.A.**  
**CUENTAS DE PERDIDAS Y GANANCIAS**  
 Correspondientes a los ejercicios anuales terminados  
 en 31 de diciembre de 2000 y 1999  
 (Expresadas en euros)

DEBE	2.000	1.999	HABER	2.000	1.999
<b>A) Gastos</b>			<b>B) Ingresos</b>		
Domiciliación y administración	111.616,98	213.616,96			
Gastos y cánones de cotización	7.310,97	9.218,67			
Gastos custodia y bancarios	6.568,18	11.480,64			
Retribución al Consejo de Administración (nota 15)	18.330,87	20.434,41			
Otros gastos	15.920,27	254.986,24			
Servicios exteriores		50.986,24			
Otros tributos	-	204.000,00			
Amortización gastos de establecimiento (nota 5)	608.082,82	608.082,88			
<b>Total gastos explotación</b>	<b>767.830,09</b>	<b>1.117.819,80</b>			
			<b>Total ingresos explotación</b>	<b>0,00</b>	<b>0,00</b>
			<b>I. PÉRDIDAS DE EXPLOTACIÓN</b>	<b>767.830,09</b>	<b>1.117.819,80</b>
Gastos financieros y asimilados	2.944.867,78	1.973.878,94	Ingresos de participaciones en capital	419.447,92	714.510,80
Intereses deudas a corto plazo	70,09	17.306,59	Ingresos por dividendo de valores en cartera estatutaria a largo plazo	419.447,92	714.510,80
Pérdidas en valores negociables a largo plazo	2.622.741,78	1.696.838,90	Exceso de provisiones de inversiones financieras (nota 10)	1.483.210,16	5.148.981,99
Otros gastos financieros	322.055,91	259.713,45	Beneficios en valores negociables a largo plazo	3.992.944,81	1.751.490,94
Variación provisiones inversiones financieras (notas 8 y 10)	1.486.855,73	802.790,81	Ingresos por préstamo de títulos (nota 14)	36.237,46	98.430,55
			Otros ingresos	1.757,95	1.488,75
<b>Total gastos financieros</b>	<b>4.431.723,51</b>	<b>2.776.669,75</b>	<b>Total ingresos financieros</b>	<b>5.933.598,30</b>	<b>7.714.903,03</b>
<b>II. RESULTADOS FINANCIEROS POSITIVOS</b>	<b>1.501.874,79</b>	<b>4.938.233,28</b>			
<b>III. BENEFICIOS ACTIVIDADES ORDINARIAS</b>	<b>734.044,70</b>	<b>3.820.413,48</b>			
Gastos y pérdidas de otros ejercicios		153,26	Beneficios en Valores de Renta fija		4.706,91
Gastos extraordinarios (nota 13)	155.833,40	280.500,01	Ingresos y beneficios de otros Ejercicios (nota 16)	221.198,37	345,64
<b>IV. BENEFICIOS ACTIVIDADES EXTRAORDINARIAS</b>	<b>65.364,97</b>		<b>IV. PERDIDAS ACTIVIDADES EXTRAORDINARIAS</b>		<b>275.600,72</b>
<b>V. BENEFICIOS ANTES DE IMPUESTOS</b>	<b>799.409,67</b>	<b>3.544.812,76</b>			
Impuesto de Sociedades	-				
<b>VI. RESULTADO DEL EJERCICIO (BENEFICIOS)</b>	<b>799.409,67</b>	<b>3.544.812,76</b>			

La memoria adjunta forma parte integrante de las cuentas anuales de 2000.

## FASTIBEX S.A.

## Memoria de Cuentas Anuales

(1) Naturaleza y Actividades Principales

FASTIBEX S.A. (en adelante la Sociedad) se constituyó como Sociedad Anónima por tiempo indefinido el 30 de marzo de 1983, con la denominación de SILVET S.A. Cambió su denominación por la actual y adoptó su actual objeto social en diciembre de 1995.

Su objeto social se define como la "Inversión de sus recursos en la constitución y mantenimiento de una cartera de valores, cuya composición sea la determinada en cada momento por el Índice IBEX35".

Las actividades de la Sociedad son todas aquellas necesarias para el cumplimiento de dicho objeto social.

Está domiciliada en Calle Zurbano, número 91, 28003 Madrid.

(2) Bases de Presentación

En cumplimiento de la legislación vigente, los Administradores de la Sociedad han formulado estas cuentas anuales con objeto de mostrar la imagen fiel del patrimonio, de la situación financiera, de los resultados y de los cambios en la situación financiera del ejercicio de 2000, así como la propuesta de distribución de resultados.

Estas cuentas anuales han sido preparadas a partir de los registros auxiliares de la contabilidad.

Los Administradores de la Sociedad estiman que las cuentas del ejercicio 2000 serán aprobadas por la Junta General de Accionistas sin variaciones significativas.

Como requiere la normativa contable, el balance de situación, la cuenta de pérdidas y ganancias y el cuadro de financiación del ejercicio 2000 recogen, a efectos comparativos, las cifras correspondientes al ejercicio anterior, que formaban parte de las cuentas anuales de 1999 aprobadas por los Accionistas en la Junta de fecha 30 de junio de 2000. De acuerdo con lo permitido por esta normativa, la Sociedad ha optado por no incluir en la memoria de las cuentas anuales del ejercicio 2000 los datos comparativos del ejercicio 1999.



## FASTIBEX S.A.

## Memoria de Cuentas Anuales

(3) Distribución de Resultados

La propuesta de distribución de resultados del ejercicio finalizado el 31 de diciembre de 2000, formulada por los Administradores y pendiente de aprobación por la Junta General de Accionistas es la siguiente:

	<u>Euros</u>
Reserva legal	79.940,97
Resultados negativos de ejercicios anteriores	<u>719.468,70</u>
Total	<u><u>799.409,67</u></u>

La distribución del resultado correspondiente al ejercicio 1999 efectuada en 2000 se presenta en el detalle de Fondos Propios de la nota 9.

(4) Principios Contables y Normas de Valoración Aplicados

Estas cuentas anuales han sido preparadas de acuerdo con los principios contables y normas de valoración y clasificación contenidos en el Plan General de Contabilidad. Los principales aplicados son los siguientes:

4.1. Gastos amortizables

Los gastos amortizables incluyen principalmente los gastos incurridos en el establecimiento de las actividades sociales, así como en ampliaciones de capital, y se amortizan linealmente en un período de cinco años.

4.2. Inversiones financieras

La Sociedad, tal y como establecen sus estatutos, únicamente invierte en los valores que componen en cada momento el IBEX 35. Estos títulos figuran valorados al coste medio de adquisición, incluidos los gastos inherentes a la misma.

Se dotan las oportunas provisiones por depreciación de valores cuando el valor de mercado es inferior al coste de adquisición, entendiéndose por valor de mercado el más bajo entre el valor medio de cotización del último trimestre y la cotización al cierre del último día del año en que operó el mercado.

## FASTIBEX S.A.

## Memoria de Cuentas Anuales

Los derechos de suscripción preferente correspondientes a la emisión de nuevas acciones, figuran valorados por el valor teórico contable.

#### 4.3. Corto y largo plazo

En los balances de situación adjuntos se clasifican a corto plazo los activos, créditos y deudas con vencimiento igual o inferior a doce meses y a largo plazo en el caso contrario.

#### 4.4. Impuesto sobre Sociedades

El gasto por el Impuesto sobre Sociedades de cada ejercicio se calcula sobre el beneficio económico, corregido por las diferencias de carácter permanente de acuerdo con los criterios fiscales y tomando en cuenta las bonificaciones y deducciones aplicables. El efecto impositivo de las diferencias temporales se incluye, en su caso, en las correspondientes partidas de impuestos anticipados o diferidos del balance de situación.

Los créditos fiscales por pérdidas compensables se reconocen como menor gasto de impuestos en el ejercicio en que tiene lugar la compensación.

#### 4.5. Ingresos y gastos

Se imputan en función del criterio de devengo, es decir, cuando se produce la corriente real de bienes y servicios que los mismos representan, con independencia del momento en que se produce la corriente monetaria o financiera derivada de ellos.

No obstante siguiendo el criterio de prudencia contable, la Sociedad únicamente contabiliza los beneficios realizados al cierre del ejercicio, en tanto que los riesgos previsibles y las pérdidas, aún eventuales, se contabilizan tan pronto son conocidos.

#### 4.6. Cartera en préstamo

Los títulos que son prestados están incluidos en el total de la cartera en que invierte la Sociedad, y aparecen valorados conforme a los mismos criterios empleados para valorar los títulos no prestados.

Se utiliza el criterio de devengo para valorar los ingresos procedentes del préstamo de títulos.



## FASTIBEX S.A.

## Memoria de Cuentas Anuales

(5) Gastos Amortizables

Su composición y movimiento durante el ejercicio de 2000 ha sido el siguiente:

	Euros		Total
	Gastos de establecimiento	Gastos de ampliación de capital	
Saldos al 31.12.99	1.105,38	1.969.465,79	1.970.571,17
Amortización ejercicio	<u>(1.105,38)</u>	<u>(606.977,44)</u>	<u>(608.082,82)</u>
Saldos al 31.12.00	<u>-</u>	<u>1.362.488,35</u>	<u>1.362.488,35</u>

(6) Inmovilizaciones Financieras

El movimiento de la cartera estatutaria a largo plazo de la Sociedad durante el ejercicio 2000 es el siguiente:

	Euros
Coste	
Saldo al 31.12.99	27.487.489,90
Altas	12.973.748,86
Bajas	<u>(28.814.424,71)</u>
Saldo al 31.12.00	<u>11.646.814,05</u>
Provisión cartera estatutaria	
Saldo al 31.12.99	2.012.393,00
Altas	1.481.112,11
Bajas	<u>(1.483.210,16)</u>
Saldo al 31.12.00	<u>2.010.294,95</u>
Valor neto	<u>9.636.519,10</u>

El detalle de la cartera estatutaria, que está integrada por los valores que componen el índice IBEX 35, al 31 de diciembre de 2000 se presenta en la nota 10.

## FASTIBEX S.A.

## Memoria de Cuentas Anuales

(7) Deudores

Al 31 de diciembre de 2000, este epígrafe recoge un importe de 167.882,60 euros correspondiente a los ingresos por dividendos de la cartera en préstamo pendientes de cobro a dicha fecha.

(8) Inversiones Financieras Temporales

Las inversiones financieras temporales se corresponden con 5.631 derechos de suscripción preferente relativos a la Ampliación de Capital de Zeltia. Figuran por su valor teórico y netos de provisiones.

El movimiento de las inversiones financieras temporales durante el ejercicio 2000 es el siguiente:

	<u>Euros</u>
Coste	
Saldo al 31.12.99	-
Altas	23.538,42
Bajas	(451,32)
Saldo al 31.12.00	<u>23.087,10</u>
Provisión inversiones financieras	
Saldo al 31.12.99	-
Altas	5.743,62
Bajas	-
Saldo al 31.12.00	<u>5.743,62</u>
Valor neto	<u>17.343,48</u>

## FASTIBEX S.A.

## Memoria de Cuentas Anuales

(9) Fondos Propios

El importe y los movimientos de los fondos propios durante 2000 han sido los siguientes:

	Movimiento fondos propios (en Euros)						Total
	Capital Social	Prima Emisión	Reserva Legal	Reservas Voluntarias	Rdos.Ejercs. Anteriores	Resultados Ejercicio	
Saldos al 31.12.1999	5.108.602,89	25.460.951,68	5.859,87	53.852,27	(6.599.331,93)	3.544.812,76	27.574.747,54
Distribución Rdo. 1999	-	-	354.481,28	-	3.190.331,48	(3.544.812,76)	-
Distribución Prima de Emisión	-	(17.000.000,00)	-	-	-	-	(17.000.000,00)
Beneficios del Ejercicio	-	-	-	-	-	799.409,67	799.409,67
Saldos al 31.12.2000	<u>5.108.602,89</u>	<u>8.460.951,68</u>	<u>360.341,15</u>	<u>53.852,27</u>	<u>(3.409.000,45)</u>	<u>799.409,67</u>	<u>11.374.157,21</u>

a) Capital social

El capital social está representado por 4.250.000 acciones al portador, totalmente suscritas y desembolsadas. Estas acciones gozan de iguales derechos políticos y económicos. El valor nominal por acción es de 1,202024209 euros, ó 1,202024 euros en forma reducida.

Al 31 de diciembre de 2000, los accionistas con participaciones superiores al 5% del capital social eran los siguientes:

	<u>Euros Nominales</u>	<u>Porcentaje de participación %</u>
Megapipo S.A.	682.212,45	13,35
Fonditel, Entidad Gestora de Fondos de Pensiones, S.A.	345.035,04	6,75

Telefónica S.A. tiene una participación indirecta en Fonditel S.A. del 81%, que a su vez se corresponde con una participación indirecta en la Sociedad del 5,467%.

## FASTIBEX S.A.

## Memoria de Cuentas Anuales

b) Reserva legal

Las sociedades están obligadas a destinar el 10% de los beneficios de cada ejercicio a la constitución de un fondo de reserva hasta que éste alcance, al menos, el 20% del capital social. Esta reserva no es distribuible a los accionistas y sólo podrá ser utilizada para cubrir, en el caso de no tener otras reservas disponibles, el saldo deudor de la cuenta de pérdidas y ganancias. También bajo ciertas condiciones se podrá destinar a incrementar el capital social en la parte de esta reserva que supere el 10% de la cifra de capital ya ampliada.

c) Prima de emisión

Conforme a lo establecido en el artículo 213 de la Ley de Sociedades Anónimas, la prima de emisión es de libre disposición siempre que el valor del patrimonio neto contable de la Sociedad no sea, o a consecuencia del reparto, no resulte ser inferior al capital social.

Al 31 de diciembre, la prima de emisión es de libre disposición excepto por el importe de 3.557.885,71 euros.

De acuerdo con la autorización de la Junta General de Accionistas de 30 de junio de 2000, el Consejo de Administración acordó el 16 de julio de 2000 el pago de un dividendo con cargo a la prima de emisión por importe de 17.000.000,00 euros equivalente a 4,0 euros por acción.

(10) Provisión por Depreciación de Valores Mobiliarios

Las provisiones por depreciación de los valores mobiliarios en el inmovilizado financiero se registran de acuerdo con el criterio de valoración establecido en la nota 4.2 de esta memoria. La provisión individualizada para cada uno de los valores queda establecida de la forma siguiente:

(Tabla en la página siguiente)



## FASTIBEX S.A.

## Memoria de Cuentas Anuales

ACCIONES	Número de Títulos	Coste medio	Precio valoración	Coste efectivo	Provisiones		Var.provisiones	
					31.12.00	31.12.99	Exceso	Dotación
TELEFONICA	150.942	14,13	17,60	2.132.073,15	0,00	0,00	0,00	0,00
BSCH	158.329	10,40	11,25	1.646.564,61	0,00	0,00	0,00	0,00
BBVA	110.543	13,41	15,85	1.482.107,20	0,00	0,00	0,00	0,00
TERRA	21.784	53,09	11,60	1.156.491,27	903.796,87	0,00	0,00	903.796,87
ENDESA	37.124	22,73	18,15	843.649,81	169.849,21	403.961,34	234.112,13	0,00
REPSOL	42.795	17,48	17,02	747.955,09	19.584,19	0,00	0,00	19.584,19
IBERDROLA	31.612	14,39	13,35	454.804,84	32.784,64	63.637,67	30.853,03	0,00
AMADEUS	20.688	16,89	7,90	349.451,86	186.016,66	0,00	0,00	186.016,66
POPULAR	7.614	44,25	36,24	336.953,29	61.021,93	296.151,79	235.129,86	0,00
SOGECABLE	3.402	63,99	21,00	217.682,90	146.240,90	0,00	0,00	146.240,90
TPI	12.912	16,29	5,70	210.379,73	136.781,33	0,00	0,00	136.781,33
ALTADIS	10.711	18,18	16,50	194.692,88	17.961,38	142.791,74	124.830,36	0,00
GAS NATURAL	9.420	19,68	19,40	185.369,51	2.621,51	0,00	0,00	2.621,51
GRUPO ACCIONA	2.323	65,56	37,34	152.284,35	65.543,53	128.945,77	63.402,24	0,00
UNION FENOSA	10.683	13,04	19,55	139.314,72	0,00	0,00	0,00	0,00
GRUPO PRISA	4.603	26,04	17,60	119.841,87	38.829,07	0,00	0,00	38.829,07
CARREFOUR	6.632	17,40	11,70	115.383,97	37.789,57	0,00	0,00	37.789,57
ACESA	9.756	11,38	9,08	110.987,31	22.402,83	79.163,89	56.761,06	0,00
FERROVIAL	4.918	18,80	13,60	92.440,34	25.555,54	70.233,31	44.677,77	0,00
BANKINTER	2.610	34,77	36,40	90.749,84	0,00	0,00	0,00	0,00
TELEPIZZA	7.840	9,71	2,52	76.108,86	56.352,06	134.471,14	78.119,08	0,00
AGUAS BCN	4.902	14,98	13,01	73.444,27	9.669,25	8.187,13	0,00	1.482,12
ACS	2.246	30,84	25,10	69.255,76	12.881,16	46.125,21	33.244,05	0,00
CORP.FRA.ALBA	2.792	23,69	24,73	66.131,60	0,00	0,00	0,00	0,00
ACERINOX	2.077	30,65	31,56	63.656,59	0,00	0,00	0,00	0,00
ZELTIA	5.596	11,31	12,45	63.273,63	0,00	0,00	0,00	0,00
DRAGADOS	6.041	10,29	10,99	62.149,62	0,00	29.457,60	29.457,60	0,00
FOMENTO DE C.C.	2.527	24,39	20,20	61.625,27	10.579,87	55.242,23	44.662,36	0,00
CANTABRICO	3.969	15,21	19,90	60.388,33	0,00	12.712,95	12.712,95	0,00
ACERALIA	4.383	13,37	9,01	58.594,83	19.104,00	15.962,57	0,00	3.141,43
NHH	4.191	12,70	13,10	53.216,04	0,00	10.280,95	10.280,95	0,00
VALLEHERMOSO	4.525	11,30	6,48	51.116,79	21.794,79	62.728,93	40.934,14	0,00
SOL MELIA	3.887	12,42	10,28	48.264,56	8.306,20	25.537,02	17.230,82	0,00
REE	2.846	11,75	10,05	33.430,76	4.828,46	0,00	0,00	4.828,46
INDRA	5.186	5,20	10,05	26.978,60	0,00	0,00	0,00	0,00
CONTINENTE	0	0,00	0,00	0,00	0,00	25.785,73	25.785,73	0,00
MAPFRE	0	0,00	0,00	0,00	0,00	114.612,20	114.612,20	0,00
AUMAR	0	0,00	0,00	0,00	0,00	15.022,71	15.022,71	0,00
VISCOFAN	0	0,00	0,00	0,00	0,00	56.738,69	56.738,69	0,00
URALITA	0	0,00	0,00	0,00	0,00	29.952,65	29.952,65	0,00
PULEVA UNIASA	0	0,00	0,00	0,00	0,00	4.652,09	4.652,09	0,00
BBV	0	0,00	0,00	0,00	0,00	134.257,07	134.257,07	0,00
PRYCA	0	0,00	0,00	0,00	0,00	45.780,62	45.780,62	0,00
<b>Total</b>				<b>11.646.814,05</b>	<b>2.010.294,95</b>	<b>2.012.393,00</b>	<b>1.483.210,16</b>	<b>1.481.112,11</b>

## FASTIBEX S.A.

## Memoria de Cuentas Anuales

Para calcular la provisión anterior, se considera "media del trimestre" las cotizaciones ponderadas del valor de la cartera en el último trimestre de 2000, "valor de cierre" al de cotización del último día del ejercicio de 2000, "precio de valoración" el menor de la "media del trimestre" o el "valor de cierre", de acuerdo con el detalle que se incluye a continuación:

	Euros		
	Cotización 31.12.00	Ultimo trimestre	Valoración cartera
TELEFONICA	17,60	20,69	17,60
BSCH	11,40	11,25	11,25
BBVA	15,85	15,85	15,85
TERRA	11,60	25,36	11,60
ENDESA	18,15	19,60	18,15
REPSOL	17,02	19,18	17,02
IBERDROLA	13,35	14,40	13,35
AMADEUS	7,90	8,99	7,90
POPULAR	37,10	36,24	36,24
SOGECABLE	21,00	27,94	21,00
TPI	5,70	7,56	5,70
ALTADIS	16,50	16,61	16,50
GAS NATURAL	19,40	19,55	19,40
GRUPO ACCIONA	39,00	37,34	37,34
UNION FENOSA	19,55	20,99	19,55
GRUPO PRISA	17,60	21,13	17,60
CARREFOUR	11,70	13,52	11,70
ACESA	9,31	9,08	9,08
FERROVIAL	13,60	13,90	13,60
BANKINTER	36,40	41,77	36,40
TELEPIZZA	2,52	3,88	2,52
AGUAS BCN	13,01	14,35	13,01
ACS	25,10	26,10	25,10
CORP.FRA.ALBA	24,73	27,48	24,73
ACERINOX	32,50	31,56	31,56
ZELTIA	12,45	20,93	12,45
DRAGADOS	11,60	10,99	10,99
FOMENTO DE C.C.	20,20	20,35	20,20
CANTABRICO	19,90	21,76	19,90
ACERALIA	9,01	9,25	9,01
NHH	13,10	13,13	13,10
VALLEHERMOSO	6,48	6,65	6,48
SOL MELIA	11,01	10,28	10,28
REE	10,05	10,37	10,05
INDRA	10,05	10,93	10,05

## FASTIBEX S.A.

## Memoria de Cuentas Anuales

(11) Administraciones Públicas

Su detalle al 31 de diciembre de 2000 queda como sigue:

	<u>Euros</u>
Hacienda Pública deudora:	
Por retenciones soportadas	44.205,11
Por Impuesto sobre Sociedades de ejercicios anteriores	<u>123.909,31</u>
	<u>168.114,42</u>
Hacienda Pública acreedora:	
Por retención IRPF profesionales	<u>0,85</u>
	<u>0,85</u>

(12) Situación Fiscal

Debido al diferente tratamiento que la legislación fiscal permite para determinadas operaciones, el resultado contable difiere de la base imponible fiscal. A continuación se incluye una conciliación entre el resultado contable de 2000 y la base imponible fiscal que la Sociedad prevé declarar.

	<u>Euros</u>
Beneficio contable del ejercicio antes de impuestos	799.409,67
Bases imponibles negativas de ejercicios anteriores	<u>(589.685,73)</u>
Base imponible fiscal	<u>209.723,94</u>
Cuota íntegra al 35%	73.403,38
Deducciones doble imposición de dividendos	<u>(73.403,38)</u>
Cuota líquida	<u>0,00</u>
Retenciones y pagos a cuenta	<u>44.205,11</u>
Cuota a devolver	<u>44.205,11</u>

## FASTIBEX S.A.

## Memoria de Cuentas Anuales

De acuerdo con la Ley del Impuesto sobre Sociedades las bases imponibles negativas podrán ser compensadas con las rentas positivas de los periodos impositivos que concluyan en los diez años inmediatos y sucesivos siguientes. A su vez, los ingresos por dividendos disfrutan de una deducción por doble imposición del 50% aplicable en los siete ejercicios inmediatos siguientes al periodo en que se obtienen dichos ingresos.

La Sociedad ha decidido aplicar la deducción por doble imposición de dividendos correspondientes al ejercicio 2000 en la declaración del impuesto del presente ejercicio. A su vez, ha decidido compensar parte de la base imponible negativa procedente del ejercicio 1998, quedando pendiente un importe de 3.115.439,15 que se podrá compensar hasta el ejercicio 2008.

La Sociedad tiene abiertos a inspección todos los impuestos principales que le son aplicables desde el 1 de enero de 1996. Los Administradores de la Sociedad no esperan, que en caso de inspección, surjan pasivos adicionales de importancia.

(13) Gastos extraordinarios

La Sociedad tiene suscrito un contrato de domiciliación según el cual la cuantía mensual se calcula como un porcentaje sobre los Fondos Propios de la misma. En dicho contrato se especifica que en caso de una reducción de los Fondos Propios de la Sociedad, ésta deberá abonar una indemnización que se corresponde con el importe que hubiese tenido que pagar en los ejercicios en que restan del contrato, en caso de que no se hubiera producido la mencionada reducción.

Con motivo del reparto de la prima de emisión (ver nota 9.c), se ha producido una reducción de los Fondos Propios y consecuentemente la Sociedad ha registrado un gasto por el importe de la indemnización prevista en el mencionado contrato de domiciliación que asciende a 155.833,40 euros.

(14) Ingresos por Cartera en Préstamo

La Sociedad comenzó en el ejercicio de 1998 la actividad de préstamo de títulos. Dicha actividad se produce en sus tres modalidades: Crédito al mercado, Préstamo centralizado de valores ante el Servicio de Compensación y Liquidación de Valores y Préstamo bilateral a través de contratos firmados entre entidades.

El préstamo de títulos ha generado en el ejercicio 2000 unos ingresos accesorios por importe de 36.237,46 euros, de los cuales 2.145,95 euros están pendientes de

## FASTIBEX S.A.

## Memoria de Cuentas Anuales

cobro al 31 de diciembre. Asimismo, dicha operativa tiene la particularidad añadida de que la propiedad íntegra de la cartera permanece en manos de la Sociedad en todo momento, así como todos los derechos inherentes a los títulos.

(15) Remuneraciones y Saldos con miembros del Consejo de Administración

Los importes devengados por los miembros del Consejo de Administración en 2000 en concepto de dietas y otras remuneraciones han ascendido a 18.330,87 euros.

Al 31 de diciembre de 2000 la Sociedad tiene un saldo pendiente de pago en concepto de dietas al consejo por importe de 7.212,15 euros. La Sociedad no tiene créditos concedidos a ningún Miembro del Consejo.

(16) Ingresos y Beneficios de otros Ejercicios

Este epígrafe recoge el Impuesto sobre Transmisiones Patrimoniales y Actos Jurídicos Documentados relativo a las devoluciones de prima de emisión llevadas a cabo en los ejercicios 1998 y 1999 y que fue pagado por la Sociedad en su momento y que ha sido devuelto por la Comunidad de Madrid en base a la estimación favorable de los recursos presentados por la Sociedad junto con los intereses correspondientes al periodo comprendido entre el pago realizado por la Sociedad y la resolución favorable a la devolución.

(17) Hechos Posteriores al Cierre

Al cierre de la última sesión del mercado continuo del Ejercicio 2000 se produjo un ajuste en el índice Ibex 35 que se detalla a continuación:

<u>Títulos que salen</u>	<u>Títulos que entran</u>
Vallehermoso Aguas de Barcelona	Telefónica Móviles Picking Pack

Con fecha 5 de Enero la Sociedad ha procedido a dar de baja de su cartera los títulos que han dejado de incorporar el Ibex 35 y ha adquirido aquellos títulos nuevos que integran el índice, siempre manteniendo la ponderación marcada por el Ibex 35.

FASTIBEX S.A.

Memoria de Cuentas Anuales

(18) Cuadros de Financiación

Los cuadros de financiación de los ejercicios 1999 y 2000 se presentan como Anexo adjunto, el cual forma parte integrante de esta nota.

A handwritten signature in black ink, located in the bottom right corner of the page. The signature is stylized and appears to be a personal name.

**FASTIBEX, S.A.**  
**CUADROS DE FINANCIACION**  
**Correspondientes a los ejercicios anuales terminados**  
**en 31 de diciembre de 2000 y 1999**  
**(Expresados en Euros)**


APLICACIONES	2.000	1.999	ORIGENES	2.000	1.999
<b>Recursos generados en las operaciones</b>			<b>Recursos procedentes de las operaciones:</b>		
<b>RESULTADO CONTABLE</b>	-	3.544.812,76	<b>RESULTADO CONTABLE</b>	799.409,67	-
<b>AUMENTO BENEFICIO</b>			<b>AUMENTO BENEFICIO</b>		
Dotación amortización gastos amortizables	-	608.082,88	Dotación amortización gastos amortizables	608.082,82	-
Dotación provisión depreciación valores a largo	-	802.790,81	Dotación provisión depreciación valores a largo	1.481.112,11	-
Total aumentos	-	1.410.873,69	Total aumentos	2.089.194,93	-
<b>DISMINUCIÓN BENEFICIO</b>			<b>DISMINUCIÓN BENEFICIO</b>		
Exceso provisión depreciación valores a largo	-	5.148.981,99	Exceso provisión depreciación valores a largo	1.483.210,16	-
Exceso provisiones para riesgos y gastos	-	300,51	Total disminuciones	1.483.210,16	-
Total disminuciones	-	5.149.282,50		1.405.394,44	-
	-	193.596,05			
Distribución de Prima de Emisión	17.000.000,00	20.400.000,00	Inmovilizado financiero	15.840.675,85	20.336.145,38
			Variación cartera estatutaria	15.840.675,85	20.336.145,38
	<u>17.000.000,00</u>	<u>20.593.596,05</u>		<u>17.246.070,29</u>	<u>20.336.145,38</u>
Aumento en el capital circulante	246.070,29	-	Disminución en el capital circulante	-	257.450,67
	<u>17.246.070,29</u>	<u>20.593.596,05</u>	Total	<u>17.246.070,29</u>	<u>20.593.596,05</u>

  
 Total

**FASTIBEX, S.A.**  
**CUADROS DE FINANCIACION**  
Correspondientes a los ejercicios anuales terminados  
en 31 de diciembre de 2000 y 1999  
(Expresados en Euros)

VARIACIÓN CAPITAL CIRCULANTE	2.000		1.999	
	Aumentos	Disminuciones	Aumentos	Disminuciones
Tesorería	343.838,58	-	-	97.177,16
Deudores a corto plazo	178.639,10	-	-	114.352,92
Inversiones financieras temporales	17.343,48	-	-	159.397,88
Acreedores prestación servicios	28.761,26	-	113.230,35	-
Hacienda pública acreedora	3.246,39	-	-	107,43
Otros acreedores	-	325.758,52	354,37	-
<b>Variación capital circulante</b>	<b>571.828,81</b>	<b>325.758,52</b>	<b>113.584,72</b>	<b>371.035,39</b>
	-	<b>246.070,29</b>	<b>257.450,67</b>	-

Este anexo forma parte de la nota 18 de las cuentas anuales de 2000, junto con la cual debería ser leído.



## FASTIBEX S.A.

### Informe de Gestión correspondiente al Ejercicio 2000

Las cuentas anuales de la Sociedad, establecidas en el marco de la Ley de Sociedades Anónimas y en el desarrollo reglamentario que representa el Plan General de Contabilidad, dan cumplida cuenta de su situación financiera y de los resultados obtenidos en el periodo.

En el ejercicio 2000, Fastibex ha continuado con la actividad encaminada a replicar el índice IBEX35 a través de la inversión de sus recursos en una cartera de valores adquiridos en el mercado bursátil.

La mencionada cartera constituye el principal activo de la Sociedad y aparece valorada de acuerdo con criterios contables a precio histórico de coste, por importe de 11.646,8 miles de euros. A su vez y en aplicación de un criterio de prudencia, los valores cuyo precio de mercado es inferior a su precio histórico deben provisionarse, no reflejando contablemente los beneficios potenciales cuyo origen se encuentra en aquellos valores cuyo precio de mercado es superior al contable. En aplicación de estas premisas, el valor neto contable de la cartera a 31 de diciembre queda fijado en 9.636,5 miles de euros.


Según acuerdo tomado en Junta General Ordinaria celebrada con fecha 30 de junio de 2000, la Sociedad procedió a un reparto de prima de emisión por importe de 17.000,0 miles de euros. La operación ha sido financiada mediante la venta de parte de la cartera que compone el activo societario. Este reparto configura una devolución de aportaciones a los accionistas, ya que el origen de la prima de emisión está en las aportaciones realizadas por parte de los socios en la ampliación de capital llevada a cabo en Abril de 1998.

Los resultados del ejercicio 2000 han sido positivos por importe de 799,4 miles de euros.

Los ingresos de participaciones en capital por dividendos de acciones por valor de 419,4 miles de euros, permiten cubrir los gastos de explotación (excluidas amortizaciones) los cuales importan 159,75 miles de euros.

Los resultados en valores negociables por un importe neto de 1.370,2 miles de euros, han sido obtenidos en las operaciones de compra y venta de acciones realizadas a lo largo del periodo. Dichas operaciones se han efectuado para ajustar la composición de la cartera societaria a la composición del índice IBEX35, además de aquellas ventas generadoras de los recursos aplicados en el ya mencionado reparto de prima de emisión.

A pesar de obtener resultados positivos, el gasto por Impuesto de Sociedades ha sido nulo ya que la Sociedad disponía de bases imponibles negativas procedentes




FASTIBEX S.A.

Informe de Gestión correspondiente al Ejercicio 2000

del ejercicio 1998, quedando pendiente de compensar a 31 de diciembre de 2000 bases imponibles fiscales por importe de 3.115,4 miles de euros.

Durante el ejercicio, la dedicación del Consejo de Administración, ha estado retribuida, mediante dietas de asistencia a las sesiones del Consejo de Administración. El total de las cantidades devengadas en el ejercicio, por la totalidad de sus seis miembros ha sido de 18,3 miles de euros.

Madrid, 31 de marzo de 2001


A handwritten signature in black ink, consisting of a stylized first letter and a long, sweeping horizontal stroke.

**FASTIBEX, S.A.**

FORMULACION DE CUENTAS E INFORME DE GESTION

De conformidad con lo establecido en el artículo 171 y concordantes de la Ley de Sociedades Anónimas, los Administradores de Fastibex S.A., formulan las Cuentas Anuales, Propuesta de Aplicación del Resultado e Informe de Gestión, que están recogidos en el presente documento que precede.


Madrid a 31 de marzo de 2001



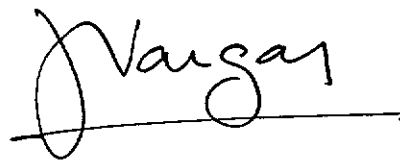
**Fdo.: Rafael Gómez Perezagua**  
Presidente




**Fdo.: José Gracia Barba**  
Consejero Delegado




**Fdo.: Margarita González García**  
Consejero Secretario



**Fdo.: Julián García Vargas**  
Consejero



**Fdo.: Cándido Velázquez-Gaztelu Ruiz**  
Consejero



**Fdo.: Mario Alvarez Rendueles**  
Consejero