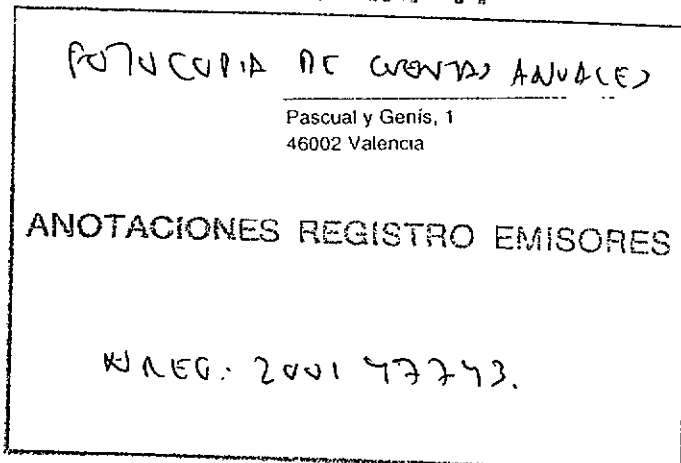




ARTHUR ANDERSEN
C. N. M. V.




Informe de auditoría de cuentas anuales

A los Accionistas de
Pascual Hermanos, S.A.:

1. Hemos auditado las cuentas anuales de PASCUAL HERMANOS, S.A., que comprenden el balance de situación al 31 de diciembre de 2000, la cuenta de pérdidas y ganancias y la memoria correspondientes al ejercicio anual terminado en dicha fecha, cuya formulación es responsabilidad de los Administradores de la Sociedad. Nuestra responsabilidad es expresar una opinión sobre las citadas cuentas anuales en su conjunto, basada en el trabajo realizado de acuerdo con las normas de auditoría generalmente aceptadas, que requieren el examen, mediante la realización de pruebas selectivas, de la evidencia justificativa de las cuentas anuales y la evaluación de su presentación, de los principios contables aplicados y de las estimaciones realizadas.
2. De acuerdo con la legislación mercantil, los Administradores presentan, a efectos comparativos, con cada una de las partidas del balance de situación, de la cuenta de pérdidas y ganancias y del cuadro de financiación, además de las cifras del ejercicio 2000, las correspondientes al ejercicio anterior. Nuestra opinión se refiere exclusivamente a las cuentas anuales del ejercicio 2000. Con fecha 16 de mayo de 2000 emitimos nuestro informe de auditoría acerca de las cuentas anuales del ejercicio 1999 en el que expresamos una opinión con dos salvedades.
3. Durante los últimos ejercicios la Sociedad ha venido implantando diversas medidas orientadas a lograr la obtención de resultados positivos en las actividades ordinarias y la mejora de su situación patrimonial. A pesar de las medidas indicadas, la cuenta de pérdidas y ganancias correspondiente al ejercicio 2000 continúa presentando unos resultados de explotación y resultados de las actividades ordinarias con signo negativo. Por todo ello, la capacidad de la Sociedad para continuar su actividad de forma que pueda realizar sus activos y liquidar sus pasivos por los importes y según la clasificación con que figuran en las cuentas anuales adjuntas dependerá de la evolución de las medidas ya adoptadas y de otras que se encuentran actualmente en proceso de estudio, de la continuidad del necesario apoyo financiero de su accionista mayoritario, tal y como ha venido ocurriendo hasta la fecha, y del éxito de las operaciones futuras.
4. En nuestra opinión, excepto por los efectos que pudieran derivarse de la incertidumbre descrita en el párrafo 3 anterior, las cuentas anuales del ejercicio 2000 adjuntas expresan, en todos los aspectos significativos, la imagen fiel del patrimonio y de la situación financiera de Pascual Hermanos, S.A. al 31 de diciembre de 2000 y de los resultados de sus operaciones y de los recursos obtenidos y aplicados durante el ejercicio anual terminado en dicha fecha y contienen la información necesaria y suficiente para su interpretación y comprensión adecuada, de conformidad con principios y normas contables generalmente aceptados que guardan uniformidad con los aplicados en el ejercicio anterior.

5. El informe de gestión adjunto del ejercicio 2000 contiene las explicaciones que los Administradores consideran oportunas sobre la situación de la Sociedad, la evolución de sus negocios y sobre otros asuntos y no forma parte integrante de dichas cuentas anuales. Hemos verificado que la información contable que contiene el citado informe de gestión concuerda con la de las cuentas anuales del ejercicio 2000. Nuestro trabajo como auditores se limita a la verificación del informe de gestión con el alcance mencionado en este mismo párrafo y no incluye la revisión de información distinta de la obtenida a partir de los registros contables de la Sociedad.

ARTHUR ANDERSEN



Antonio Noblejas

30 de abril de 2001

PASCUAL HERMANOS, S.A.

BALANCES DE SITUACION AL 31 DE DICIEMBRE DE 2.000 Y AL 31 DE DICIEMBRE DE 1.999
(Datos expresados en millones de pesetas)

ACTIVO	2.000	1.999
A) INMOVILIZADO	5.389	5.923
I GASTOS DE ESTABLECIMIENTO (Nota 5)	1	6
II INMOVILIZACIONES INMATERIALES (Nota 6)	72	66
1) Propiedad industrial	54	54
2) Aplicaciones informáticas	255	232
3) Amortizaciones	(237)	(220)
III INMOVILIZACIONES MATERIALES (Nota 7)	4.956	5.117
1) Terrenos y construcciones	3.170	3.170
2) Instalaciones técnicas y maquinaria	4.780	4.742
3) Otras instalaciones, utillaje y mobiliario	798	792
4) Inmovilizaciones materiales en curso	121	72
5) Otro inmovilizado material	1.260	1.280
6) Provisiones	(83)	(103)
7) Amortizaciones	(5.090)	(4.836)
IV INMOVILIZACIONES FINANCIERAS (Nota 8)	360	734
1) Participaciones empresas del grupo	1.198	1.198
2) Participaciones en empresas asociadas	133	133
3) Cartera de valores a largo plazo	136	127
4) Créditos a empresas del grupo	256	635
5) Fianzas y depósitos	8	10
6) Provisiones	(1.371)	(1.369)
B) GASTOS A DISTRIBUIR EN VARIOS EJERCICIOS	5	8
C) ACTIVO CIRCULANTE	8.956	8.755
I EXISTENCIAS	592	541
1) Materias primas y otros aprovisionamientos	341	307
2) Productos en curso	259	247
3) Productos terminados y mercancías	2	5
4) Provisión por depreciación de existencias (Nota 15)	(10)	(18)
II DEUDORES	8.082	7.973
1) Clientes por ventas y prestaciones de servicios	2.226	2.368
2) Empresas del grupo, deudores (Nota 13)	4.311	5.410
3) Empresas asociadas, deudores (Nota 13)	1.622	474
4) Administraciones públicas (Nota 14)	143	23
5) Otros deudores	490	340
6) Personal	6	9
7) Provisiones (Nota 15)	(716)	(651)
III INVERSIONES FINANCIERAS TEMPORALES (Nota 8)	92	184
1) Créditos a empresas del Grupo	10	10
2) Cartera de valores a corto plazo	6	5
3) Fianzas y depósitos	82	175
4) Provisiones	(6)	(6)
IV TESORERIA	151	21
V AJUSTES POR PERIODIFICACION	39	36
TOTAL ACTIVO	14.350	14.686

Las notas 1 a 21 incluidas en la Memoria adjunta forman parte integrante del balance de situación al 31 de diciembre de 2 000

PASCUAL HERMANOS, S.A.

BALANCES DE SITUACION AL 31 DE DICIEMBRE DE 2.000 Y AL 31 DE DICIEMBRE DE 1.999
(Datos expresados en millones de pesetas)

PASIVO	2.000	1.999
A) FONDOS PROPIOS (Nota 9)	549	957
I CAPITAL SUSCRITO	1.604	1.652
II RESERVAS	55	7
1) Reserva Legal	7	7
2) Reserva por Redenominación del Capital Social a Euros	48	0
III RESULTADOS DE EJERCICIOS ANTERIORES	(702)	(715)
1) Resultados negativos de ejercicios anteriores	(702)	(715)
IV PERDIDAS Y GANANCIAS	(408)	13
B) INGRESOS A DISTRIBUIR EN VARIOS EJERCICIOS (Nota 10)	128	115
I SUBVENCIONES EN CAPITAL	38	25
II OTROS INGRESOS A DISTRIBUIR EN VARIOS EJERCICIOS	90	90
C) PROVISIONES PARA RIESGOS Y GASTOS (Nota 11)	205	203
D) ACREEDORES A LARGO PLAZO	6.660	6.318
I DEUDAS CON ENTIDADES DE CREDITO (Nota 12)	0	1.183
II DEUDAS CON EMPRESAS DEL GRUPO Y ASOCIADAS (Nota 13)	6.642	5.025
III OTROS ACREEDORES (Nota 14)	15	108
IV DESEMBOLSOS PENDIENTES SOBRE ACCIONES NO EXIGIDOS - DE EMPRESAS DEL GRUPO.	2	2
E) ACREEDORES A CORTO PLAZO	6.808	7.093
I DEUDAS CON ENTIDADES DE CREDITO (Nota 12)	1.398	1.599
1) Préstamos y otras deudas	1.394	1.593
2) Deuda por intereses	4	6
II DEUDAS CON EMPRESAS DEL GRUPO Y ASOCIADAS (Nota 13)	2.831	3.224
III ACREEDORES COMERCIALES	1.937	1.781
1) Anticipos de clientes y deudores	126	114
2) Deuda por compras y prestaciones de servicios	1.558	1.478
3) Deuda representada por efectos a pagar	253	189
IV OTRAS DEUDAS NO COMERCIALES	641	477
1) Administraciones públicas (Nota 14)	253	243
2) Otras deudas	115	55
3) Remuneraciones pendientes de pago	273	179
V AJUSTES POR PERIODIFICACION	1	12
TOTAL PASIVO	14.350	14.686

Las notas 1 a 21 incluidas en la Memoria adjunta forman parte integrante del balance de situación al 31 de diciembre de 2.000

PASCUAL HERMANOS, S.A.

CUENTAS DE PERDIDAS Y GANANCIAS CORRESPONDIENTES A LOS EJERCICIOS ANUALES TERMINADOS EL 31 DE DICIEMBRE DE 2.000 Y EL 31 DE DICIEMBRE DE 1.999
(Datos expresados en millones de pesetas)

INGRESOS	2.000	1.999
1) Importe neto de la cifra de negocios	16.162	15.857
A) Ventas (Nota 15)	10.043	9.328
B) Prestaciones de servicios	6.231	6.664
C) Devoluciones y rappels sobre ventas	(112)	(135)
2) Aumento de existencias de productos terminados y en curso de fabricación	9	147
3) Trabajos efectuados por la empresa para el inmovilizado	23	12
4) Otros ingresos de explotación (Nota 15)	1.229	292
I. PERDIDAS DE EXPLOTACION	134	--
5) Ingresos en otros valores negociables		
A) De otras empresas	11	0
6) Otros intereses e ingresos asimilados		
A) De empresas del Grupo	4	20
B) De otras empresas	11	12
7) Diferencias positivas de cambio	9	21
II. RESULTADOS FINANCIEROS NEGATIVOS	293	237
III. PERDIDAS ACTIVIDADES ORDINARIAS	427	221
8) Beneficios en enajenación de inmovilizado (Nota 7)	62	84
9) Subvenciones en capital transferidas al resultado del ejercicio	4	3
9) Ingresos extraordinarios (Nota 15)	109	332
10) Ingresos y beneficios de otros ejercicios (Nota 15)	10	21
IV. RESULTADOS EXTRAORDINARIOS NEGATIVOS	--	--
V. RESULTADO DEL EJERCICIO (PERDIDA)	408	--

Las notas 1 a 21 incluidas en la Memoria adjunta forman parte integrante de la cuenta de pérdidas y ganancias al 31 de diciembre de 2.000

PASCUAL HERMANOS, S.A.

CUENTAS DE PERDIDAS Y GANANCIAS CORRESPONDIENTES A LOS EJERCICIOS ANUALES TERMINADOS EL 31 DE DICIEMBRE DE 2.000 Y EL 31 DE DICIEMBRE DE 1.999
(Datos expresados en millones de pesetas)

GASTOS	2.000	1.999
1) Reducción de las existencias de productos terminados y en curso de fabricación	0	0
2) Aprovisionamientos	10.996	10.118
A) Consumo de mercaderías	98	138
B) Consumo de materias primas y otras materias consumibles (Nota 15)	10.514	9.794
C) Otros gastos externos	384	186
3) Gastos de personal (Nota 15)	4.230	4.139
A) Sueldos y salarios y asimilados	3.590	3.513
B) Cargas sociales	640	626
4) Dotaciones para amortizaciones de inmovilizado	299	311
5) Variaciones de provisiones de tráfico (Nota 15)	30	10
6) Otros gastos de explotación	2.003	1.714
A) Servicios exteriores	1.987	1.699
B) Tributos	15	15
I. BENEFICIOS DE EXPLOTACION	-	16
7) Gastos Financieros y asimilados	314	285
A) Por deudas con empresas del Grupo	249	192
B) Por deudas con terceros	65	93
8) Variación de las provisiones de inversiones financieras	0	0
9) Diferencias negativas de cambio	14	5
II. RESULTADOS FINANCIEROS POSITIVOS	-	-
III. BENEFICIOS ACTIVIDADES ORDINARIAS	-	-
10) Variación de la provisión de inmovilizado	(16)	(40)
11) Provisión de la cartera en empresas participadas	28	0
12) Pérdidas procedentes del inmovilizado	0	6
13) Gastos extraordinarios (Nota 15)	138	196
14) Gastos y pérdidas de otros ejercicios (Nota 15)	17	44
IV. RESULTADOS EXTRAORDINARIOS POSITIVOS	19	234
V. RESULTADO DEL EJERCICIO (BENEFICIOS)	-	13

Las notas 1 a 21 incluidas en la Memoria adjunta forman parte integrante de la cuenta de pérdidas y ganancias al 31 de diciembre de 2.000

PASCUAL HERMANOS, S.A.

MEMORIA

Ejercicio anual terminado el 31 de diciembre de 2.000

1. ACTIVIDAD DE LA SOCIEDAD y OTRA INFORMACION DE INTERES

PASCUAL HERMANOS, S.A. (la Sociedad) se constituyó como sociedad anónima el 30 de junio de 1.973. Con fecha 28 de junio de 2.000, la Junta General Extraordinaria de Accionistas acordó el cambio del domicilio social de la Sociedad, el cual se encuentra en la Avenida de Europa, 3b Entresuelo, de Murcia. Su objeto social es, de acuerdo con sus estatutos, la realización de cultivos de toda clase de productos vegetales, la prospección, explotación y comercialización de aguas propias o ajenas, la industrialización, comercialización, exportación e importación de productos vegetales, animales, minerales, industriales o elaborados, así como la prestación directa o indirecta y contratación de toda clase de servicios comerciales, industriales, agrícolas y transporte y la explotación de todo o parte del patrimonio social en la forma que cada caso requiera.

Desde el 22 de febrero de 1.996, con la suscripción de la totalidad de las acciones de la última ampliación de capital por parte de DOLE EUROPE, B.V., esta entidad ostenta la propiedad del 90,97% del capital de la Sociedad.

La totalidad de las acciones de la Sociedad se encuentran admitidas a cotización en Bolsa, en los mercados de valores de Madrid y Valencia.

2. BASES DE PRESENTACION DE LAS CUENTAS ANUALES

a) Imagen fiel

Las cuentas anuales del ejercicio anual terminado el 31 de diciembre de 2.000 se han preparado a partir de los registros contables de la Sociedad, habiéndose aplicado las disposiciones legales vigentes en materia contable de forma que muestren la imagen fiel del patrimonio, de la situación financiera, del resultado de las operaciones y de los cambios en su situación financiera. Estas cuentas anuales han sido formuladas por los Administradores de la Sociedad y se someterán a la aprobación de la Junta General de Accionistas, no esperándose modificaciones en dicho proceso.

Las cuentas anuales del ejercicio anual terminado el 31 de diciembre de 1.999 fueron aprobadas por la Junta General de Accionistas celebrada el 28 de junio de 2.000.

b) Principios contables

Para la elaboración de las cuentas anuales adjuntas se han seguido los principios contables generalmente aceptados descritos en la Nota 4 de esta memoria. No existe ningún principio contable de aplicación obligatoria que, teniendo un efecto significativo en las cuentas anuales, se haya dejado de aplicar.

Las cifras contenidas en los documentos que integran estas cuentas anuales, (balances de situación, las cuentas de pérdidas y ganancias y memoria), se encuentran expresadas en millones de pesetas.

c) Comparación de la información

La información contenida en estas cuentas anuales correspondiente al ejercicio 1.999 se incluye exclusivamente a efectos comparativos.

d) Aplicación del principio de empresa en funcionamiento

Desde la entrada del Grupo Dole, en enero de 1.996, la Sociedad ha venido desarrollando un plan de actuación tendente a conseguir el reequilibrio patrimonial y la obtención de resultados positivos en las actividades ordinarias, hecho que se refleja en la importante disminución del endeudamiento con entidades financieras y en un aumento de la cifra de negocio. Estas mejoras han quedado ensombrecidas debido a una climatología adversa que ha afectado negativamente al resultado del presente ejercicio. En consecuencia, las cuentas anuales del ejercicio 2.000 se presentan bajo el principio de empresa en funcionamiento.

e) Aspectos derivados del "Efecto 2.000"

El denominado "Efecto 2.000" en las aplicaciones informáticas, así como en determinadas instalaciones que posee la Sociedad, tiene su origen en la forma de cómputo de fechas en dichos sistemas informáticos de forma que, aquellas aplicaciones informáticas, chips, programas e instalaciones que por su concepción utilizan únicamente los dos últimos dígitos de fecha, de no corregir este aspecto podrían producir errores en los tratamientos de la información y/o en los activadores de su funcionamiento que impliquen cálculos que tengan como uno de sus parámetros la fecha.

La Sociedad desde marzo de 1.998 desarrolló un completo proyecto para subsanar el "Efecto 2.000" en su organización. La inversión realizada durante el ejercicio 1.999 superó los 25 millones de pesetas, si bien una parte de esta inversión fue activada por permitir prolongar la vida útil de los activos afectados.

Transcurrido el Año 2.000, la Sociedad mantiene su actividad dentro de la más absoluta normalidad sin que haya acontecido incidencia alguna relacionada con el denominado "Efecto 2000", tanto en los procesos propios como en aquellos derivados de terceras partes.

3. DISTRIBUCION DE RESULTADOS

La distribución del resultado del pasado ejercicio 1.999 aprobada por la Junta General de Accionistas y la propuesta de distribución del resultado del ejercicio 2.000 que el Consejo de Administración de la Sociedad someterá a aprobación a la Junta General de Accionistas, son respectivamente las siguientes:

BASE DE REPARTO :	2.000	1.999
Pérdidas y Ganancias del ejercicio	(408)	13

DISTRIBUCION :		
Resultados negativos de ejercicios anteriores	(408)	--
A compensación de pérdidas de ejercicios anteriores	--	13

4. NORMAS DE VALORACION

Los principios contables y normas de valoración más significativos aplicados por la Sociedad en la elaboración de las cuentas del ejercicio 2.000, de acuerdo con el Plan General de Contabilidad, son los siguientes:

a) Gastos de establecimiento

Los gastos de establecimiento, principalmente gastos de ampliación de capital, se encuentran valorados a su precio de adquisición y se presentan netos de su amortización, la cual se efectúa linealmente en un plazo de cinco años.

b) Inmovilizaciones inmateriales

Las inmovilizaciones inmateriales se encuentran valoradas a su precio de adquisición y/o coste de producción, recogándose en este capítulo los siguientes conceptos y aplicándose los siguientes criterios para su amortización:

- Propiedad Industrial : integra patentes y marcas comerciales de la Sociedad, valoradas por los importes satisfechos por la adquisición o el derecho al uso de las mismas; se amortizan linealmente en un plazo de diez años.
- Aplicaciones informáticas: bajo este concepto se incluyen los importes satisfechos por el acceso a la propiedad o por el derecho al uso de programas informáticos y los elaborados por la propia empresa, únicamente en los casos en que se prevé que su utilización abarcará varios ejercicios. Su amortización se realiza de forma lineal en un periodo de cinco años.

c) Inmovilizaciones materiales

Los bienes comprendidos en las inmovilizaciones materiales se encuentran valorados a su precio de adquisición y/o coste de producción. Los costes de ampliación, modernización o mejoras que representan un aumento de la productividad, capacidad o eficiencia, o un alargamiento de la vida útil de los bienes, se capitalizan como mayor coste de los correspondientes bienes.

La Sociedad dota la correspondiente provisión por depreciación de sus elementos de inmovilizado material cuando el valor de mercado de estos es inferior a su precio de adquisición y/o coste de producción, y por el importe que resultaría de minorar el valor contable hasta alcanzar el valor de mercado.

La amortización de las inmobilizaciones materiales se calcula por el método lineal constante en función de la vida útil estimada para las distintas clases de bienes, de acuerdo al siguiente detalle:

	Años de vida útil estimada
Construcciones	50
Instalaciones técnicas :	
- Hidráulicas (subterráneas)	34
- Hidráulicas (pantanos)	20
- Invernaderos	25
- Resto de instalaciones técnicas	20
Maquinaria de taller	8
Maquinaria de almacén y explotaciones agrícolas	16
Otras instalaciones	16
Utillaje	7
Mobiliario	10
Otro inmovilizado	7 a 10

Los trabajos que la Sociedad realiza para su propio inmovilizado se reflejan al coste acumulado que resulta de añadir a los costes externos los costes internos determinados en función de los consumos propios de materiales de almacén y los costes de fabricación aplicados según tasas horarias de absorción similares a las usadas para la valoración de las existencias.

Los gastos de conservación y mantenimiento se cargan a la cuenta de explotación del ejercicio en que se incurren.

Dentro del epígrafe de "Otro inmovilizado material" del activo del balance de situación están registrados aquellos cultivos correspondientes al arbolado con períodos promedios de maduración superiores a un año, que están valorados al coste de adquisición de los materiales y productos de consumo incorporados más la mano de obra empleada, tanto en su preparación y plantación como en su cuidado posterior (véase Nota 7). La amortización de los cultivos de arbolado se contabiliza a partir del momento en que empiecen a dar los frutos, en función de su vida productiva estimada.

d) Inmovilizaciones financieras e Inversiones financieras temporales

Estos epígrafes del activo del balance de situación siguen los siguientes criterios tanto si son a corto como a largo plazo:

1. Títulos con cotización oficial

Su valoración al cierre del ejercicio se realiza al menor valor entre el valor de coste o el valor de mercado. Como valor de mercado se considera la cotización oficial al cierre del ejercicio o la media del último trimestre, tomándose la menor.

2. Participaciones en el capital de sociedades del Grupo y asociadas.

La mayor parte de las inmovilizaciones financieras corresponde a la participación en empresas que son una continuación de las actividades de la Sociedad. Su valoración al cierre del ejercicio se realiza al menor entre el coste de adquisición o el valor teórico-contable de las participaciones, corregido por las plusvalías tácitas existentes en el momento de la compra, que se mantengan en la fecha de la valoración.

En el caso de sociedades dependientes en situación de liquidación, la Sociedad tiene provisionada la totalidad de su participación al cierre del ejercicio.

3. Títulos sin cotización oficial.

Se valoran a coste minorado, en su caso, por las necesarias provisiones para depreciación, por el exceso del coste sobre su valor teórico-contable, corregido por las plusvalías tácitas existentes en el momento de la compra, que se mantengan en la fecha de la valoración.

Las minusvalías entre el coste y el valor de mercado o el valor teórico-contable al cierre del ejercicio se registran en el epígrafe de "Provisiones para el inmovilizado financiero" y "Provisiones para inversiones financieras temporales" del balance de situación.

Los créditos no comerciales concedidos a empresas del Grupo se registran por el importe entregado. Se realizan las correcciones valorativas que procedan, dotándose la correspondiente provisión en función del riesgo que representen las posibles insolvencias.

La Sociedad participa mayoritariamente en el capital social de determinadas sociedades y tiene participaciones iguales o superiores al 20% del capital de otras (véase Nota 8). Con fecha 28 de marzo de 2.001 los Administradores de la Sociedad han formulado las cuentas anuales consolidadas de Pascual Hermanos, S.A. y Sociedades dependientes, correspondientes al ejercicio terminado el 31 de diciembre de 2.000. El efecto de presentar los estados financieros adjuntos al 31 de diciembre de 2.000 en forma consolidada supondría una disminución de los activos y de la cifra de negocio de 579 y 4.018 millones de pesetas respectivamente y no tendría un efecto significativo en cuanto a reservas ni resultados.

e) Existencias

Las materias primas y otros aprovisionamientos incluyen las frutas y hortalizas procedentes del campo, así como los materiales auxiliares, los materiales de consumo y reposición y los envases y embalajes. Las frutas y hortalizas procedentes del campo se presentan al coste promedio de adquisición o al valor de mercado, si éste fuera menor. Los materiales auxiliares, materiales de consumo y reposición y envases y embalajes se valoran al menor del coste promedio de adquisición o valor de mercado.

Los productos en curso corresponden a explotaciones agrícolas y están valorados al coste de adquisición de los materiales incorporados, más los gastos directos e indirectos posteriores incurridos en su proceso productivo. Si el valor de realización

de los productos terminados correspondientes, deducidos la totalidad de costes pendientes de incurrir y los gastos de comercialización, fuese inferior a su precio de adquisición más los gastos posteriores incurridos en su cuidado, se procederá a efectuar correcciones valorativas dotando a tal efecto la pertinente provisión.

Los productos terminados, que incluyen la mercancía confeccionada, se valoran al menor entre su valor de mercado y su coste promedio de elaboración, el cual comprende las frutas y hortalizas consumidas, los gastos de recolección y acarreo, los materiales utilizados en el envasado y confección, la mano de obra empleada y los gastos indirectos de confección incorporados.

f) Subvenciones

Las subvenciones en capital recibidas para la adquisición de elementos de inmovilizado se reconocen y contabilizan en el momento de su cobro por el importe concedido, y se imputan al resultado del ejercicio a lo largo del periodo de vida útil de los inmovilizados que financian.

Las subvenciones a la explotación se reconocen como ingresos del mismo ejercicio que los gastos afectos a dichas subvenciones.

g) Otros ingresos a distribuir en varios ejercicios

Estos se imputan a resultados al adquirir los mismos un carácter definitivo e irrevocable.

h) Provisiones para riesgos y gastos

Tienen por objeto, fundamentalmente, cubrir gastos relativos a reclamaciones, litigios en curso, garantías, contingencias, etc., todos ellos indeterminados en cuanto a su importe exacto y fecha de realización, para los cuales la Sociedad constituye la correspondiente provisión en el momento del nacimiento de la responsabilidad.

i) Deudas a corto y a largo plazo

Las deudas a pagar con vencimiento dentro de los próximos doce meses a la fecha del balance de situación se presentan como deudas a corto plazo. Los vencimientos a un plazo superior al mencionado anteriormente se consideran como deudas a largo plazo.

j) Transacciones y saldos en moneda extranjera

Las transacciones en moneda extranjera se contabilizan al tipo de cambio vigente a la fecha en que éstas tienen lugar, imputándose a resultados la diferencia positiva o negativa originada por las fluctuaciones en el tipo de cambio al hacerse efectivo su cobro o pago.

Al cierre del ejercicio, los saldos en moneda extranjera de los créditos y débitos se encuentran valorados al tipo de cambio existente en dicho momento. Las diferencias de cambio negativas resultantes de esta valoración, se imputan a resultados del ejercicio y las positivas no realizadas se registran en el pasivo del

balance de situación como "Ingresos a distribuir en varios ejercicios" hasta el momento de su cancelación o cobro. Los saldos de tesorería en moneda extranjera figuran en el balance de situación al tipo de cambio vigente a la fecha de cierre, imputándose a resultados la diferencia positiva o negativa resultante de esta valoración.

Los valores de las participaciones en empresas del grupo en moneda extranjera se encuentran valorados al tipo de cambio vigente en la fecha en que tales valores mobiliarios se incorporan al activo del balance de situación. Esta valoración no excede de forma significativa de la que resulta de aplicar el tipo de cambio vigente al 31 de diciembre de 2.000.

k) Impuesto sobre Sociedades

El gasto por Impuesto sobre Sociedades del ejercicio se calcula en función del resultado económico antes de impuestos, considerándose las diferencias existentes entre el resultado contable y el resultado fiscal (base imponible del impuesto) y distinguiendo en éstas su carácter de "permanentes" o "temporales" a efectos de determinar el gasto por Impuesto sobre Sociedades devengado en el ejercicio.

l) Reconocimiento de ingresos y gastos

La imputación de ingresos y gastos se efectúa en función del principio del devengo, es decir, cuando se produce la corriente real de bienes y servicios que los mismos representan, con independencia del momento en que se produzca la corriente monetaria o financiera derivada de los mismos.

Los ingresos por ventas de bienes o prestación de servicios se contabilizan sin incluir los importes correspondientes a los impuestos que gravan estas operaciones, deduciéndose como menor importe de la operación todos los descuentos, incluidos en factura, que no obedezcan a pronto pago, los cuales son considerados como gastos financieros.

Los importes de los impuestos que recaigan sobre las compras de mercaderías y demás bienes para su posterior venta, excluido el Impuesto sobre el Valor Añadido (IVA), y los gastos de transporte que les afecten directamente se contabilizan como mayor valor de los bienes adquiridos.

No obstante, siguiendo el principio de prudencia, únicamente se contabilizan los beneficios realizados a la fecha de cierre del ejercicio, en tanto que los riesgos previsible y las pérdidas, aún las eventuales, se contabilizan tan pronto son conocidos.

Los descuentos posteriores a la emisión o recepción, en su caso, de la factura originados por defecto de calidad, incumplimiento de plazos de entrega u otras causas análogas, así como los descuentos por volúmenes se contabilizan diferenciadamente de los importes de las ventas o compras de bienes e ingresos o gastos por servicios, respectivamente.

m) Indemnizaciones por despido

De acuerdo con la legislación laboral vigente, la Sociedad está obligada al pago de

indemnizaciones a los empleados con los que, bajo determinadas condiciones, rescinda sus relaciones laborales. La Sociedad registra los gastos por indemnizaciones cuando son aprobadas por la Dirección.

n) Premios de jubilación

En aquellos casos en que los convenios colectivos prevén premios de jubilación, la Sociedad sigue el criterio de provisionar dicho pasivo laboral basándose en un estudio interno sobre los empleados susceptibles de percibir dicho premio y que permanezcan en plantilla a la fecha de cierre de las cuentas anuales; pasivo este que figura en el epígrafe de "Provisión para riesgos y gastos" del balance de situación.

5. GASTOS DE ESTABLECIMIENTO

El movimiento de este epígrafe durante el ejercicio 2.000 ha sido el siguiente:

Gastos de Ampliación de Capital	
Saldo inicial	6
Amortizaciones	(5)
Saldo final	1

6. INMOVILIZACIONES INMATERIALES

La composición de este epígrafe del balance de situación al 31 de diciembre de 2.000 y el movimiento de las distintas cuentas que lo componen durante el ejercicio 2.000, son los siguientes:

Coste	Propiedad Industrial	Aplicaciones Informáticas	Total
Saldo inicial	54	232	286
Adiciones	0	23	23
Bajas	0	0	0
Saldo Final	54	255	309
Amortización Acumulada			
Saldo inicial	(22)	(198)	(220)
Adiciones	(5)	(12)	(17)
Bajas	0	0	0
Saldo Final	(27)	(210)	(237)
VALOR NETO	27	45	72

Al 31 de diciembre de 2.000, existen elementos de inmovilizado inmaterial totalmente amortizados por un valor de coste de 191 millones de pesetas, correspondientes en su mayor parte a aplicaciones informáticas.

7. INMOVILIZACIONES MATERIALES

i. Análisis del movimiento de las cuentas y su amortización acumulada

La composición de los saldos de este epígrafe del balance de situación al 31 de diciembre de 2.000 y las variaciones habidas durante el ejercicio 2.000, se muestran a continuación:

COSTE	Saldo Inicial	Adiciones	Retiros	Traspaso	Saldo Final
Terrenos y construcciones	3.170	1	(3)	2	3.170
Instalaciones técnicas y maquinaria	4.742	9	(9)	38	4.780
Otras instalaciones, utillaje y mobiliario	792	9	(8)	5	798
Anticipos e inmovilizado en curso	72	76	0	(27)	121
Otro Inmovilizado	1.280	3	(24)	1	1.260
	10.056	98	(44)	19	10.129
Amortización Acumulada					
Terrenos y construcciones	(373)	(22)	0	0	(395)
Instalaciones técnicas y maquinaria	(3.015)	(161)	13	(19)	(3.182)
Otras instalaciones, utillaje y mobiliario	(614)	(23)	7	0	(630)
Otro Inmovilizado	(834)	(71)	22	0	(883)
	(4.836)	(277)	42	(19)	(5.090)
Valor Neto (Contable)					
Terrenos y construcciones	2.797	(21)	(3)	2	2.775
Instalaciones técnicas y maquinaria	1.727	(152)	4	19	1.598
Otras instalaciones, utillaje y mobiliario	178	(14)	(1)	5	168
Anticipos e inmovilizado en curso	72	76	0	(27)	121
Otro Inmovilizado	446	(68)	(2)	1	377
	5.220	(179)	(2)	0	5.039
Provisiones	(103)	0	20	0	(83)
Valor Neto de Provisiones	5.117	(179)	18	0	4.956

ii. Información adicional sobre las inmovilizaciones materiales

a) Elementos totalmente amortizados.

Al 31 de diciembre de 2.000 existen elementos del inmovilizado material totalmente amortizados aunque están en funcionamiento en la actualidad, siendo su valor de coste el siguiente:

ELEMENTOS DEL INMOVILIZADO MATERIAL	
Maquinaria	659
Instalaciones técnicas	442
Otras instalaciones, utillaje y mobiliario	304
Otro inmovilizado material	379
TOTAL	1.784

b) Bienes afectos a garantías.

Con motivo del contrato de cesión de crédito formalizado el 29 de marzo de 1996 entre Dole Europe B.V. y un grupo de entidades financieras, fueron transferidas garantías hipotecarias sobre el inmovilizado material a favor del cesionario Dole Europe B.V. por importe de 4.347 millones de pesetas.

Tras la conversión en acreedor ordinario derivada de su voto en el Convenio de Acreedores de la Suspensión de Pagos, Dole Europe B.V. renunció a la totalidad de estas garantías hipotecarias sobre el inmovilizado material de la Sociedad.

Así, con el fin de adecuar la situación registral de los inmuebles de la Sociedad a la realidad contable y fiscal, al 31 de diciembre de 1.998 la Sociedad procedió al levantamiento registral de las mencionadas garantías hipotecarias que gravaban gran parte de sus inmuebles. En la actualidad, dicha cancelación se encuentra en proceso de inscripción registral.

Asimismo, al 31 de diciembre de 2.000, algunos elementos del inmovilizado material por valor de 99 millones de pesetas se encuentran en garantía hipotecaria de la deuda existente con el Fondo de Garantía Salarial (véanse Notas 12 y 17).

c) Bienes comprendidos en el epígrafe "Otro Inmovilizado Material"

Al 31 de diciembre de 2.000, dentro de este epígrafe se incluye el valor de los cultivos en arbolado de cítricos y frutales con un valor de coste de 692 millones de pesetas, y una amortización acumulada a dicha fecha de 430 millones de pesetas.

d) Retiros de inmovilizado

Dentro de este epígrafe se incluye la venta realizada durante el ejercicio 2.000 de un solar ubicado en Agost (Alicante), activo cuyo valor neto contable ascendía a 3 millones de pesetas, y que ha supuesto un beneficio extraordinario de 54 millones de pesetas registrado en el epígrafe "Beneficios en enajenación de inmovilizado" de la cuenta de Pérdidas y Ganancias. Asimismo se han retirado diversos elementos del inmovilizado que han generado un beneficio neto de 8 millones de pesetas.

e) Política de Seguros

Al 31 de diciembre de 2.000 la Sociedad tiene formalizadas pólizas de seguro multirriesgo con el objeto de cubrir posibles riesgos con el inmovilizado material a valor de reposición, el cual excede el valor neto contable, cobertura que se extiende a las existencias en tránsito y en almacén.

8. INVERSIONES FINANCIERAS

La composición del epígrafe de "Inmovilizaciones Financieras" del balance de situación al 31 de diciembre de 2.000 y el movimiento de las distintas cuentas incluidas en el mismo durante el ejercicio 2.000 se muestran a continuación:

COSTE	Participaciones en Empresas del Grupo	Participaciones en Empresas Asociadas	Cartera de Valores a Largo Plazo	Créditos a Empresas del Grupo	Balanza	Total
Saldo inicial	1.198	133	127	635	10	2.103
Adiciones	-	-	9	157	-	166
Retiros	-	-	-	(536)	(2)	(538)
Saldo final	1.198	133	136	256	8	1.731
Provisiones						
Saldo inicial	(1.173)	-	(75)	(121)	-	(1.369)
Adiciones	(2)	-	-	-	-	(2)
Retiros	-	-	-	-	-	0
Saldo final	(1.175)	0	(75)	(121)	-	(1.371)
Valor Neto	23	133	61	135	8	360

Los domicilios de las sociedades que constituyen el Grupo se detallan a continuación:

Sociedad:	Domicilio:	Actividad:
Pascual Fruit Importers, Ltd.	PADDOCK WOOD, Tonbridge, Kent TN 12, 6UX (Inglaterra)	Distribución (en liquidación)
Pascual Deutschland, GmbH	Marktstrasse, 10, Lager Zimmermann, 50968 KÖLN (Alemania)	Distribución (en liquidación)
Pascual France, S.A.	Marché International Saint Charles, 66.026 PERPIGNAN (Francia)	Distribución (en liquidación)
Pascual Holland, B.V.	Spoorwegemplacement, 4 - 2991 BARENDRECHT - Rotterdam (Holanda)	Distribución (en liquidación)
Campoluz, S.A.	Cronista Carreres, 11 - 46003 VALENCIA (España)	Sin actividad
Frutos Costasol, S.A.	Carretera Las Ventillas, s/n - 18.600 MOTRIL - Granada (España)	Sin actividad
Riegos y Comercio Agrícola, S.A.	Avda. Vicenta Ruano, s/n - 30.880 AGUILAS - Murcia (España)	Sin actividad

Cítricos de Almenara, S.L.	Partida de la Coma, 121 – Carcagente 46740 – VALENCIA (España)	Producción de cítricos
Frutas y Hortalizas del Sureste, S.L	Ctra. El Albujón a Cabo de Palos Km 27 30594 POZO ESTRECHO - Murcia (España)	Producción de hortalizas
Hortalizas de Europa, S.L.	Avenida Vicenta Ruano, s/n - 30880 AGUILAS - Murcia (España)	Producción de hortalizas
S.A.T. 9909 Las Primicias	Avenida Vicenta Ruano, s/n - 30880 AGUILAS - Murcia (España)	Manipulación de frutas y hortalizas

En el ejercicio 2.000, la Sociedad mantiene su participación en las sociedades limitadas “Frutas y Hortalizas del Sureste, S.L.” y “Hortalizas de Europa, S.L.”, con un capital social de 0.5 millones de pesetas cada una, que junto a “Cítricos de Almenara, S.L.”, participan en dos Organizaciones de Productores según el siguiente esquema:

Sociedad Limitada	% Participación en Organización de Productores	Organización de Productores	
		Frutas y Hortalizas	Cítricos
Frutas y Hortalizas del Sureste, S.L.	41,93 (*)	S.A.T. 9909 Las Primicias	--
Hortalizas de Europa, S.L.	32,67	S.A.T. 9909 Las Primicias	--
Cítricos de Almenara, S.L.	33,00	--	S.A.T. 4 CV Citrical

(*) 33,28 % directo y 8,65% a través de S.A.T. Uvas del Sureste

Al 31 de diciembre de 2000 la Sociedad tiene concedidos diversos préstamos a sociedades dependientes, sin límite ni fecha de vencimiento establecidos. El tipo de interés de estos préstamos durante el ejercicio 2000 ha sido del 3,85 %, ascendiendo el importe de los intereses devengados no vencidos a 3 millones de pesetas.

El préstamo concedido a Frutos Costasol, S.A., se encuentra totalmente provisionado. Este préstamo no devenga intereses.

Créditos a Empresas del Grupo	Saldo Inicial	Adiciones	Retiros	Saldo Final
Frutos Costasol, S.A.	121	-	-	121
Cítricos de Almenara, S.L.	59	16	-	75
Frutas y Hortalizas del Sureste, S.L.	53	60	(104)	9
Hortalizas de Europa, S.L.	402	81	(432)	51
TOTAL	635	157	(536)	256

La composición de las participaciones en empresas del grupo al 31 de diciembre de 2.000 y al 31 de diciembre de 1.999 es la siguiente:

EMPRESAS/GRUPO	% Participación		Inversión		Provisión		Neto	
	2000	1999	2000	1999	2000	1999	2000	1999
Pascual (Fruit Importers) Ltd.	100	100	634	634	(634)	(634)	-	-
Pascual Deutschland, GmbH	100	100	6	6	(6)	(6)	-	-
Pascual France, S.A.	100	100	484	484	(484)	(484)	-	-
Pascual Holland, B.V.	100	100	1	1	(1)	(1)	-	-
Campoluz, S.A.	100	100	21	21	(21)	(21)	-	-
Frutos Costasol, S.A.	100	100	10	10	(10)	(10)	-	-
Riegos y Comercio Agrícola, S.A.	40	40	40	40	(17)	(17)	23	23
Cítricos de Almenara, S.L.	100	100	1	1	(1)	-	-	1
Frutas y Hortalizas del Sureste, S.L.	100	100	0,5	0,5	(0,5)	-	-	0,5
Hortalizas de Europa, S.L.	100	100	0,5	0,5	(0,5)	-	-	0,5
S.A.T. 9909 Las Primicias (*)	74,66	74,66	-	-	-	-	-	-
TOTAL			1.198	1.198	(1.175)	(1.173)	23	25

(*) Participación indirecta

Estas sociedades no cotizan en Bolsa y al 31 de diciembre de 2.000 y al 31 de diciembre de 1.999 muestran, respectivamente, la siguiente situación patrimonial obtenida de sus estados financieros no auditados, suministrados por las respectivas empresas y/o sus liquidadores:

EMPRESAS/GRUPO	Capital		Reservas		Resultado ejercicio (*)		Neto	
	2000	1999	2000	1999	2000	1999	2000	1999
Pascual (Fruit Importers) Ltd. (***)	463	463	(347)	(347)	-	-	116	116
Pascual Deutschland, GmbH	7	7	(171)	(121)	(13)	(34)	(177)	(148)
Pascual France, S.A. (***)	484	484	(488)	(488)	-	-	(4)	(4)
Pascual Holland, B.V. (***)	3	3	(32)	(32)	-	-	(29)	(29)
Campoluz, S.A. (**)	50	50	(45)	(45)	-	-	5	5
Frutos Costasol, S.A. (**)	10	10	(169)	(169)	-	-	(159)	(159)
Riegos y Comercio Agrícola, S.A. (**)	32	32	23	23	-	-	55	55
Cítricos de Almenara, S.L.	1	1	(1)	(1)	(22)	1	(22)	1
Frutas y Hort. del Sureste, S.L.	0,5	0,5	0	0	(14)	0	(13,5)	0,5
Hortalizas de Europa, S.L.	0,5	0,5	0	0	(3)	0	(2,5)	0,5
S.A.T. 9909 Las Primicias	1,3	1,3	1	(7)	(11)	0	(8,7)	(5,7)

(*) El resultado de los ejercicios 1.999 y 2.000 que se muestra para cada una de las empresas del grupo, corresponde al cierre contable al 31 de diciembre de 2.000, si bien el ejercicio fiscal de todas ellas se extiende hasta el 30 de junio de 2.001 y 2.000, respectivamente, a excepción de las tres sociedades limitadas que cierran a 31 de diciembre de 2.000 y 1.999.

(**) Sin actividad

(***) Los datos definitivos referentes al patrimonio de estas sociedades se conocerá a la finalización del proceso de liquidación en que se encuentran, razón por la cual las inversiones han sido provisionadas en su totalidad siguiendo un criterio de prudencia.

Ninguna de las sociedades arriba indicadas han repartido dividendos durante el ejercicio 2.000.

Las participaciones directas en Empresas Asociadas y la Cartera de valores a largo plazo al 31 de diciembre de 2.000 y al 31 de diciembre de 1.999, corresponden a las siguientes:

	31 de diciembre de 2.000			
	% Participación	Inversión	Provisión	Neto
Comunidad Regantes de Aguilas	25	133	-	133
S.A.T. Citrical 4CV (*)	33	-	-	-
EMPRESAS ASOCIADAS		133	0	133
Bourgeois Primeurs	10	2	-	2
Otras Comunidades de Regantes	varias	134	(75)	59
CARTERA DE VALORES A LARGO PLAZO		136	(75)	61
TOTAL OTRAS PARTICIPACIONES		269	(75)	194

(*) Participación indirecta

	31 de diciembre de 1.999			
	% Participación	Inversión	Provisión	Neto
Comunidad Regantes de Aguilas	25	133	0	133
S.A.T. Citrical 4CV (*)	33	-	-	-
EMPRESAS ASOCIADAS		133	0	133
Bourgeois Primeurs	10	2	-	2
Otras Comunidades de Regantes	varias	125	(75)	50
CARTERA DE VALORES A LARGO PLAZO		127	(75)	52
TOTAL OTRAS PARTICIPACIONES		260	(75)	185

(*) Participación indirecta

Estas empresas, que no cotizan en bolsa, presentan respectivamente la siguiente situación patrimonial en base a las últimas cuentas anuales, no auditadas, suministradas por las respectivas sociedades a la fecha de elaboración de estas cuentas anuales:

	31 de diciembre de 2.000		
	Capital	Reservas	Resultado Ejercicio
COMUNIDAD DE REGANTES DE AGUILAS (*)	541	(70)	50
S.A.T. CITRICAL 4CV (**)	6	-	-

(*) Datos relativos al 31 de diciembre de 2.000.

(**) Datos relativos al 30 de junio de 2.000

	31 de diciembre de 1.999		
	Capital	Reservas	Resultado Ejercicio
COMUNIDAD DE REGANTES DE AGUILAS (*)	541	(96)	26
S.A.T. CITRICAL 4CV (**)	6	1	-

(*) Datos relativos al 31 de diciembre de 1.999

(**) Datos relativos al 30 de junio de 1.999

La composición del epígrafe "Inversiones Financieras Temporales" del balance de situación al 31 de diciembre de 2.000 y su movimiento durante el ejercicio 2.000 se muestra a continuación:

	Saldo Inicial	Adiciones	Retiros	Saldo Final
Créditos a Empresas del Grupo	10	-	-	10
Cartera de Valores a Corto Plazo	5	1	-	6
Fianzas y Depósitos	175	243	(336)	82
Provisiones	(6)	-	-	(6)
Total	184	244	(336)	92

9. FONDOS PROPIOS

El movimiento de las distintas cuentas que componen este epígrafe durante el ejercicio 2.000 y su composición al 31 de diciembre de 2.000 se muestran a continuación:

	Saldo Inicial	Distribución Resultado 1999	Traspasos	Resultado 2000	Saldo Final
Capital Suscrito	1.652	-	(48)	-	1.604
Reserva Legal	7	-	-	-	7
Resultados negativos ejercicios anteriores	(715)	13	-	-	(702)
Reserva por redenominación del Capital Social a Euros	-	-	48	-	48
Beneficio/(Pérdida) del ejercicio	13	(13)	-	(408)	(408)
Total	957	-	-	(408)	549

Capital suscrito

Capital Social al 31 de diciembre de 2.000

De acuerdo con la Ley 46/1998 de 17 de diciembre, sobre Introducción del Euro se entiende por redenominación el cambio irreversible de la unidad de cuenta-peseta a la unidad de cuenta-euro, en tanto exprese un importe monetario, en cualquier instrumento jurídico. De acuerdo con la mencionada Ley y dentro del período transitorio, el Consejo de Administración de la Sociedad, con fecha 29 de marzo de 2000, adoptó el acuerdo de proceder a la "Redenominación del Capital Social a Euros" habiéndose inscrito éste en el Registro Mercantil.

Así, al 31 de diciembre de 2.000 el capital social está representado por 137.693.077 acciones al portador de 0,07 euros de valor nominal cada una de ellas, totalmente suscritas y desembolsadas. Todas las acciones constitutivas del capital social confieren a sus tenedores los mismos derechos políticos y económicos, no existiendo bonos de disfrute, partes de fundador, ni otros títulos de similares características, no existiendo restricciones estatutarias a su transmisibilidad.

A la fecha de formulación de estas cuentas anuales, la totalidad de las acciones de la Sociedad se encuentran admitidas a cotización en Bolsa, en los mercados de valores de Madrid y Valencia.

Al 31 de diciembre de 2.000 la situación patrimonial de la Sociedad, calculada según lo establecido en la legislación mercantil vigente, queda de la siguiente forma:

▪ Capital suscrito	1.604
▪ Reserva legal	7
▪ Reserva por redenominación del Capital Social a Euros	48
▪ Resultados de ejercicios anteriores	(702)
▪ Beneficio o pérdida del ejercicio	(408)
▪ Ingresos a distribuir en varios ejercicios	128
▪ Préstamo participativo de Dole Europe, B.V. (Nota 13)	400
NETO PATRIMONIAL	1.077

Dicho neto patrimonial queda situado por encima de los dos tercios del capital social de la Sociedad, tal y como requiere la legislación mercantil vigente.

Composición del accionariado

Al 31 de diciembre de 2.000 y al 31 de diciembre de 1.999 la composición del accionariado es la siguiente (en términos porcentuales de participación), según información proporcionada por la Comisión Nacional del Mercado de Valores:

	PORCENTAJE DE PARTICIPACION	
	31 Diciembre 2.000	31 Diciembre 1.999
Dole Europe, B.V.	90,97	90,97
Unión de Bancos Suizos (U.B.S.)	0,99	0,99
Alliance Capital Ltd.	0,33	0,33
Fidelity Investments	0,29	0,29
Allied Dunbar Assurance PLC	0,36	0,36
Mercado libre	7,06	7,06
TOTAL	100,00	100,00

Reserva legal

De acuerdo con la legislación mercantil, una cifra igual al diez por ciento del beneficio del ejercicio, cuando lo haya, se deberá destinar a dotar la reserva legal hasta que ésta alcance, al menos, el veinte por ciento del capital social. Esta reserva, que no será distribible a los accionistas de la Sociedad salvo en caso de disolución o reducción de capital, podrá ser destinada a compensación de pérdidas o aumento del capital social en la parte que su saldo exceda el diez por ciento del capital social ya aumentado, siempre que no existan otras reservas suficientes para este fin.

Reserva por Redenominación del Capital Social a Euros

A consecuencia de la redenominación del capital social a euros y a la aplicación de lo dispuesto en el artículo 28 de la Ley 46/1998, el cual establece que si a

consecuencia de la redenominación de que trata el art. 21, el valor nominal de la acción resultante arroja una cifra con más de dos decimales, el órgano de administración podrá acordar, para su ejecución en un plazo no posterior al 31 de diciembre de 2001, el aumento o reducción de capital cuyo único objetivo sea redondear, en la forma prevista en el art. 11, los valores nominales de las acciones al alza o a la baja al céntimo más próximo, se procedió a la renominalización de las acciones cuyo resultado fue la reducción del capital social, creándose una reserva indisponible por redenominación del capital social de 292.109,33 euros (48.602.886 pesetas).

10. INGRESOS A DISTRIBUIR EN VARIOS EJERCICIOS

El detalle de este epígrafe del balance de situación al 31 de diciembre de 2.000 es el siguiente:

	Millones de pesetas
Subvenciones de capital	38
Otros ingresos a distribuir	90
TOTAL INGRESOS A DISTRIBUIR	128

El saldo existente en el epígrafe "Subvenciones de capital" corresponde a la subvenciones recibidas por una parte de la Generalitat Valenciana (Conselleria D'Agricultura, Pesca i Alimentació), recibida en agosto de 1998, cuyo origen fue la modernización del almacén de Sueca llevada a cabo en ejercicios anteriores, y por otra del Gobierno Autónomo de la Región de Murcia, recibida en abril de 2000, cuyo origen fue la modernización de las instalaciones en el almacén de Pozo Estrecho.

El epígrafe "Otros ingresos a distribuir" recoge beneficios procedentes de la quita obtenida a partir de la reducción de los pasivos correspondientes a acreedores ordinarios en la Suspensión de Pagos que tuvo la Sociedad, que se imputaran a resultados en el momento que adquirieran un carácter definitivo e irrevocable.

11. PROVISIONES PARA RIESGOS Y GASTOS

El movimiento de este epígrafe durante el ejercicio 2.000 es el siguiente:

Provisión para riesgos y gastos	2.000	1.999
Saldo Inicial	203	390
Dotaciones	2	9
Aplicaciones	-	(110)
Liberaciones	-	(86)
Saldo Final	205	203

12. DEUDAS CON ENTIDADES DE CREDITO

Deudas con entidades de crédito

Al 31 de diciembre de 2.000 y al 31 de diciembre de 1.999 las "Deudas con entidades de crédito" tenían el siguiente detalle:

	2.000	1.999
Otros préstamos	0	1.183
Acreedores a Largo Plazo	0	1.183
Otros préstamos	1.394	1.593
Deuda por intereses	4	6
Acreedores a Corto Plazo	1.398	1.599

Al 31 de diciembre de 2.000 y al 31 de diciembre de 1.999 la composición del epígrafe "Otros préstamos" era la siguiente:

Entidad	2.000			1.999		
	Total	Corto	Largo	Total	Corto	Largo
(1) FOGASA	59	59	-	203	42	161
Cariplo SpA	-	-	-	1.551	1.551	-
Banca Nazionale del Lavoro	-	-	-	1.022	-	1.022
(2) Rabobank	1.335	1.335	-			
Total	1.394	1.394	0	2.776	1.593	1.183

(1) Tipo de interés: 4,25 % anual. Cuota variable.

(2) Tipo de interés: Euribor a un mes + 0,75 % (Tipo medio del ejercicio: 5,502%)

Préstamo con Rabobank

El saldo al 31 de diciembre de 2.000 corresponde a la disposición efectuada de la línea de crédito para financiación de circulante que esta entidad ha concedido, por un importe máximo de 2.000 millones de pesetas, a la Sociedad con la garantía del Grupo Dole.

Préstamo con el Fondo de Garantía Salarial

Préstamo concedido por este organismo a la Sociedad en agosto de 1.993 por un importe de 300 millones de pesetas. En febrero de 1.999 la Sociedad renegotió con FOGASA el tipo de interés, consiguiendo una disminución sustancial en el tipo aplicado, que pasó del 10% al 4,25% actual.

En julio de 2.000 la Sociedad realizó una amortización anticipada por importe de 100 millones de pesetas lo que posibilitó la cancelación del aval que garantizaba el cumplimiento de la obligación. Consecuentemente, el plazo de amortización del principal del préstamo se redujo notablemente quedando emplazado el último vencimiento para el 1 de diciembre de 2001.

En afianzamiento de esta deuda se mantienen garantías hipotecarias sobre determinados activos del inmovilizado material (Véanse Notas 7 y 17).

13. SALDOS CON EMPRESAS DEL GRUPO Y ASOCIADAS

Bajo esta rúbrica, en el balance de situación al 31 de diciembre de 2.000, se incluyen tanto los saldos relacionados con empresas del Grupo Pascual en las cuales la Sociedad tiene participación financiera (véase Nota 8), así como los saldos con empresas del Grupo Dole (Véase Nota 9).

La concreción y detalle de estos saldos, cuyas partidas se desglosan más adelante es la siguiente:

	31 Diciembre 2.000			
	Deudores	Acreedores a Corto Plazo	Acreedores a Largo Plazo	Neto
Saldos con empresas del Grupo Pascual	3.822	(314)	-	3.508
Saldos con empresas Asociadas	1.622	(2.093)	-	(471)
Saldos con empresas del Grupo Dole	488	(1.142)	(5.925)	(6.579)
Total	5.932	(3.549)	(5.925)	(3.542)

i. Saldos con empresas del Grupo Pascual Hermanos y Empresas Asociadas

Los saldos existentes con empresas del grupo y asociadas al 31 de diciembre de 2.000 y al 31 de diciembre de 1.999 corresponden a los importes siguientes:

EMPRESAS DEL GRUPO Y ASOCIADAS	2.000			1.999		
	Deudor	Acreedor	Neto	Deudor	Acreedor	Neto
Pascual (Fruit Importers) Ltd.	144	-	144	144	-	144
Pascual Deutschland, GmbH	197	-	197	203	-	203
Pascual France, S.A.	79	-	79	80	-	80
Pascual Holland, B.V.	9	(9)	0	9	(9)	0
Campoluz, S.A.	-	-	0	-	-	0
Frutos Costasol, S.A.	51	(21)	30	51	(21)	30
Cítricos de Almenara, S.L.	793	(2)	791	622	-	622
Frutas y Hort. del Sureste, S.L.	544	-	544	837	-	837
Hortalizas de Europa, S.L.	2.005	-	2.005	1.971	-	1.971
S.A.T. 9909 Las Primicias	-	(282)	(282)	1.023	(1.713)	(690)
Saldos con Empresas del Grupo	3.822	(314)	3.508	4.940	(1.743)	3.197
S.A.T. 4CV Citrical	1.618	(2.093)	(475)	470	(799)	(329)
S.A.T. Uvas del Sureste	4	-	4	4	-	4
Saldos con Empresas Asociadas	1.622	(2.093)	(471)	474	(799)	(325)
Total Grupo Pascual	5.444	(2.407)	3.037	5.414	(2.542)	2.872

La totalidad de los saldos mantenidos con empresas del Grupo y Asociadas tienen carácter comercial, excepto los préstamos detallados en la Nota 8.

Dentro de las provisiones incluidas en el epígrafe de "Deudores" del balance de

situación, se encuentran registradas provisiones de saldos a cobrar a empresas del grupo que al 31 de diciembre de 2.000 y al 31 de diciembre de 1.999 presentaban el detalle siguiente:

Provisión para insolvencia con Empresas del Grupo	2.000	1.999
Pascual (Fruit Importers) Ltd.	144	144
Pascual Deutschland, GmbH	183	158
Pascual France, S.A.	75	75
Pascual Holland, B.V.	9	9
Frutos Costasol, S.A.	31	31
Cítricos de Almenara, S.L.	21	-
Frutas y Hortalizas del Sureste, S.L.	13	-
Hortalizas de Europa, S.L.	3	-
Total	479	417

ii. Saldos con empresas dependientes del Grupo Dole Food.

Con la entrada de Dole Europe B.V. como accionista mayoritario de la Sociedad, las relaciones comerciales se han incrementado con el Grupo Dole lo que ha permitido incrementar la actividad comercializadora a través de sus sociedades, quienes comercializan una parte importante de su producción.

De tal forma, al 31 de diciembre de 2.000, los saldos existentes con dichas sociedades se muestran a continuación:

EMPRESAS DEL GRUPO DOLE	2.000				1.999			
	Deudor	Acreedor a Corto Plazo	Acreedor a Largo Plazo	Neto	Deudor	Acreedor a Corto Plazo	Acreedor a Largo Plazo	Neto
Empresas Grupo Dole en España	211	(9)	-	202	302	(1)	-	301
Empresas Grupo Dole en Europa	277	(90)	-	187	168	(13)	(200)	(45)
Tropical Shipping Italiana, S.C.P. (*)	-	-	(383)	(383)	-	-	-	0
Dole Food España, S.A.	-	(105)	-	(105)	-	(225)	-	(225)
Dole Europe, BV	-	(938)	(5.542)	(6.480)	-	(443)	(4.825)	(5.268)
Total	488	(1.142)	(5.925)	(6.579)	470	(682)	(5.025)	(5.237)

(*) Tipo de interés: 6,159%. Vencimiento 30 junio de 2002

La deuda neta anteriormente mostrada con las empresas dependientes y asociadas del Grupo DOLE corresponde al resultado de la comercialización de la producción de Pascual Hermanos, S.A. a través de la red de distribución de aquellas, a excepción de Dole Food España, S.A. con quien mantiene la Sociedad un préstamo temporal de 105 millones de pesetas cancelado el 4 de enero de 2001, Tropical Shipping Italiana, S.C.P. con quien mantiene la Sociedad un préstamo de 383 millones de pesetas, y Dole Europe, B.V. cuya deuda se indica a continuación.

* Saldos Acreedores con Dole Europe, B.V.

La composición del saldo acreedor con esta sociedad, accionista mayoritario de Pascual Hermanos, S.A., se desglosa en los siguientes conceptos :

	Acreedores a Largo Plazo	Acreedores a Corto Plazo	Total
Préstamos de financiación (*)	5.142	300	5.442
Préstamos participativo (**)	400	-	400
Intereses préstamos financiación	-	638	638
TOTAL	5.542	938	6.480

(*) Tipo de interés: Mibor + 0,625 (Tipo medio del ejercicio: 3,875%). Vencimiento: 30 de junio de 2.002

(**) Tipo de interés: 6,00 %

Con fecha 31 de diciembre de 2000, Dole Europe B.V. concedió a la Sociedad un préstamo participativo por importe de 400 millones de pesetas, instrumentado mediante la reconversión de dos préstamos de financiación por 210 y 190 millones de pesetas respectivamente. Este préstamo no tiene vencimiento establecido (Véase Nota 9).

14. SITUACION FISCAL

El detalle de los saldos con Administraciones Públicas a corto plazo al 31 de diciembre de 2.000 y al 31 de diciembre de 1.999 es el siguiente:

A) SALDOS ACREEDORES CON ENTIDADES PÚBLICAS	2.000	1.999
IMPUESTO SOBRE VALOR AÑADIDO	49	-
IMPUESTO SOBRE LA RENTA PERSONAS FÍSICAS	12	38
SEGURIDAD SOCIAL	64	68
SEGURIDAD SOCIAL, ACREEDOR POR ACTAS	37	37
SEGURIDAD SOCIAL - DEUDA CONCURSAL A CP	31	41
SEGURIDAD SOCIAL - APLAZAMIENTO EXTRAORD. CP	57	50
OTRAS ENTIDADES PÚBLICAS	3	9
	253	243

B) SALDOS DEUDORES CON ENTIDADES PÚBLICAS	2.000	1.999
RETENCION INGRESOS FINANCIEROS	2	4
DEVOLUCION IMPUESTO SOBRE SOCIEDADES	4	4
SEGURIDAD SOCIAL, DEUDOR POR ACTAS	108	-
SENPA	10	5
INSTITUTO DE COMERCIO EXTERIOR	10	10
IMPUESTO SOBRE VALOR AÑADIDO	6	-
OTRAS ENTIDADES PÚBLICAS	3	-
	143	23

SALDO NETO CON ENTIDADES PÚBLICAS	(110)	(220)
-----------------------------------	-------	-------

Deuda Concursal con la Seguridad Social

Con motivo del proceso de Suspensión de Pagos de la Sociedad, que tuvo lugar en 1995 y que finalizó con su levantamiento en diciembre de 1996, el organismo público de la Seguridad Social es acreedor privilegiado de una deuda concursal que ascendía a 307 millones de pesetas y que correspondía a los siguientes conceptos:

Seguridad Social corriente: abril a julio 1.995	149 millones pesetas
Seguridad Social por Actas	128 millones "
Recargo	30 millones "
TOTAL DEUDA CONCURSAL	307 millones "

Con fecha 12 de julio de 1996, la Sociedad y la Tesorería General de la Seguridad Social alcanzaron un acuerdo, mediante el cual este organismo concede una quita del 50 % de dicha deuda, lo cual supuso un beneficio extraordinario de 154 millones de pesetas en el ejercicio 1.996/97. Esta imputación a resultados de aquel ejercicio se derivó de la garantía de cumplimiento de los pagos futuros, a través del compromiso expreso de fecha 17 de enero de 1998 por el que Dole Europe, B.V. atenderá las obligaciones de pago en caso de incumplimiento por parte de la Sociedad.

Se estableció el siguiente calendario de amortización de la deuda restante, después de efectuada la quita, la cual se efectúa mensualmente a partir del 30 de septiembre de 1996, y que devenga un tipo de interés del 4,5 % anual:

	MILLONES DE PESETAS	
	Corto Plazo	Largo Plazo
Enero 2.001 - Agosto 2.001	31	-
TOTAL DEUDA CONCURSAL	31	0

Deuda por Aplazamiento Extraordinario con la Seguridad Social

La deuda total por dicho concepto ascendió a 245 millones de pesetas, contraída a partir de las cuotas por cotización a la Seguridad Social corriente no ingresadas en plazo, y correspondientes a los meses de agosto de 1.995 hasta enero de 1.996. Con fecha 10 de julio de 1.996, la Sociedad solicitó un aplazamiento extraordinario para el pago de dicha deuda, el cual fue aprobado por la Dirección General de la Tesorería de la Seguridad Social en Madrid el 17 de marzo de 1998. La deuda aplazada devenga un interés anual del 7,5 % y su amortización se realizará en el plazo de 5 años, con porcentajes anuales de amortización del principal del 10, 15, 20, 25 y 30 %, y vencimientos mensuales (que se iniciaron en abril de 1998), según la siguiente tabla de amortización:

	Millones de pesetas	
	Corto Plazo	Largo Plazo
Enero 2.001 - Diciembre 2.001	57	-
Enero 2.002 - Marzo 2.002	-	15
Total Deuda Aplazamiento Extraordinario	57	15

En garantía del cumplimiento de esta obligación, existe un aval bancario por importe de 338 millones de pesetas (véase Nota 17).

Deuda con la Hacienda Pública

De acuerdo con el principio de prudencia, la Sociedad no ha procedido a contabilizar los impuestos anticipados y créditos impositivos derivados de las pérdidas fiscales pendientes de compensar.

Al 31 de diciembre de 2.000 la Sociedad tiene bases imponible negativas que se podrán deducir, en caso de obtener beneficios suficientes, hasta los ejercicios que se indican a continuación:

BASES IMPONIBLES NEGATIVAS					
EJERCICIO	BASE INICIAL	AJUSTES	BASE COMPENSADA	PENDIENTE DE COMPENSAR	PERIODO
1.991/92	1.906		(1.258)	648	Hasta junio 2.001
1.992/93	2.141	-	-	2.141	Hasta junio 2.002
1.993/94	391	-	-	391	Hasta junio 2.003
1.994/95	1.585	-	-	1.585	Hasta junio 2.004
1.995/96	2.860	-	-	2.860	Hasta febrero 2.006
1.996/97	-	-	-	-	
1.997	526	-	-	526	Hasta diciembre 2.007
1.998	617	-	-	617	Hasta diciembre 2.008
1.999	152	-	-	152	Hasta diciembre 2.009
2.000	106	-	-	106	Hasta diciembre 2.010

La conciliación entre el resultado contable y la base imponible del impuesto para los ejercicios terminados al 31 de diciembre de 2.000 (provisional) y al 31 de diciembre de 1.999 es la siguiente:

	2.000	1.999
Resultado contable del ejercicio: Beneficio/(Pérdidas)	(408)	13
Ajustes positivos:		
- Exceso de dotaciones a provisiones	92	18
- Gastos no deducibles	139	24
- Otros ajustes	88	
Total aumentos sobre el resultado contable	319	42
Ajustes negativos:		
Compensación bases imponible ejercicios anteriores	(17)	(207)
Base imponible negativa	(106)	(152)

Asimismo, la Sociedad tiene pendientes de aplicación deducciones por inversión que podrá utilizar, en caso de obtener beneficios, hasta los ejercicios siguientes:

EJERCICIO	MILLONES DE PESETAS	LIMITE
1.995/96	--	Hasta febrero 2.001
1.996/97	14	Hasta febrero 2.002

Según las disposiciones legales vigentes, las liquidaciones de impuestos no pueden considerarse definitivas hasta que no han sido inspeccionadas por las autoridades fiscales o ha transcurrido el plazo de prescripción de cuatro años, desde la presentación de cada uno de los impuestos.

15. INGRESOS Y GASTOS

Ingresos y Ventas

La "Cifra de negocios" de la cuenta de pérdidas y ganancias incluye 10.043 y 9.328 millones de pesetas correspondientes a ventas realizadas durante los ejercicios 2.000 y 1.999, respectivamente, según el siguiente detalle por mercados geográficos:

VENTAS	2.000	1.999
TOTAL NACIONAL	2.656	2.865
C.E.E.	6.937	6.030
Países Nórdicos	220	270
Otros Países	230	163
TOTAL EXTRANJERO	7.387	6.463
TOTAL VENTAS	10.043	9.328

El detalle de estas ventas por producto y la apertura por países no se incluye por razones de estrategia comercial, tal y como permite la legislación vigente. De esta cifra de ventas, 2.738 millones de pesetas corresponden a ventas realizadas en pesetas y 7.305 millones de pesetas a ventas realizadas en moneda extranjera.

Provisiones de tráfico

El detalle del epígrafe "Variaciones de provisiones de tráfico" de la cuenta de pérdidas y ganancias es el siguiente:

	Gasto / < Ingreso >	
	2.000	1.999
Variación de provisiones y pérdidas de incobrables	38	14
Variación de provisiones de Existencias	(8)	(4)
TOTAL	30	10

Otros ingresos de explotación

El detalle de este epígrafe de la cuenta de pérdidas y ganancias es el siguiente:

	2.000	1.999
Ingresos accesorios y otros de gestión corriente	1.212	149
Subvenciones	17	57
Exceso de provisiones (nota 11)	0	86
TOTAL	1.229	292

Consumo de materias primas y otros materiales consumibles

La composición del epígrafe "Consumo de materias primas y otros materiales consumibles" de la cuenta de pérdidas y ganancias de los ejercicios 2.000 y 1.999 es el que se muestra a continuación:

	2.000	1.999
EXISTENCIAS INICIALES (+)	307	322
COMPRAS (+)	10.548	9.779
EXISTENCIAS FINALES (-)	341	307
TOTAL	10.514	9.794

Transacciones con empresas del Grupo PASCUAL y del Grupo DOLE

Las transacciones con empresas del Grupo Pascual, para los distintos tipos de operaciones, en los ejercicios terminados al 31 de diciembre de 2.000 y al 31 de diciembre de 1.999 han sido las siguientes:

Gastos	Compras		Otros servicios	
	2.000	1.999	2.000	1.999
Cítricos de Almenara, S.L.	4	-	-	-
S.A.T. 9909 Las Primicias	6.090	5.448	-	-
Total Empresas Grupo	6.094	5.448	0	0
S.A.T. 4CV Citrical	1.593	1.727	-	-
Total Empresas Asociadas	1.593	1.727	-	-
Total final	7.687	7.175	0	0

Ingreso	Ventas		Prestaciones de servicio		Ingresos financieros	
	2000	1999	2000	1999	2000	1999
Pascual Deutschland, GmbH	106	178	14	26	-	-
Pascual Belgique, S.A.	-	-	-	-	-	-
Cítricos de Almenara, S.L.	-	-	461	529	1	2
Hortalizas del Sureste, S.L.	-	-	964	811	1	3
Hortalizas de Europa, S.L.	-	-	1.846	1.653	3	15
S.A.T. 9909 Las Primicias	136	-	1.997	2.010	-	-
Total Empresas Grupo	242	178	5.282	5.029	5	20
S.A.T. 4CV Citrical	7	-	1.009	967	-	-
S.A.T. Uvas del Sureste	-	-	-	-	-	-
Total Empresas Asociadas	7	0	1.009	967	-	-
Total Final	249	178	6.291	5.996	5	20

Las transacciones de la Sociedad con empresas de su Grupo se pueden dividir en transacciones de producción y en transacciones comerciales.

Las primeras se realizan entre Pascual Hermanos, S.A., las dos organizaciones de productores (S.A.T. 9909 Las Primicias y S.A.T. 4CV Citrical) y las sociedades limitadas que participan en estas organizaciones (Cítricos de Almenara, S.L., Frutas y Hortalizas del Sureste, S.L. y Hortalizas de Europa, S.L.).

La Sociedad tiene arrendadas sus fincas de cítricos a Cítricos de Almenara, S.L. y la mayor parte de sus fincas de hortalizas a Frutas y Hortalizas del Sureste, S.L. y a Hortalizas de Europa, S.L.. Las sociedades arrendatarias llevan a cabo el aprovechamiento agrícola de las fincas a través de los recursos materiales y humanos de Pascual Hermanos, S.A. La Sociedad adquiere y comercializa la producción de las organizaciones de productores antes citadas

Los gastos por estas adquisiciones se desglosan en los cuadros anteriores en el epígrafe "Gastos-Compras".

Los importes facturados por los recursos utilizados y por los servicios de recolección y manipulación prestados a estas sociedades y organizaciones aparecen registrados en los cuadros anteriores en el epígrafe "Ingresos-Prestaciones de servicios".

Con motivo de la llegada de Dole Europe B.V. al accionariado de la Sociedad, la actividad comercial de la Sociedad se amplía a través de empresas del Grupo Dole. Las transacciones realizadas para los distintos tipos de operaciones, durante el ejercicio anual 2.000, han sido las siguientes:

Ingresos	Ventas		Transportes y Otros Ingresos	
	2.000	1.999	2.000	1.999
Empresas del Grupo Dole en Europa	1.354	1.541	77	82
Empresas Asociadas Dole en Europa	-	-	-	-
Empresas del Grupo y Asociadas Dole en España	1.191	1.069	128	52
Empresas Grupo Dole resto del mundo	-	-	8	-
	2.545	2.610	213	134

Gastos	Compras		Otros servicios		Gastos financieros	
	2.000	1.999	2.000	1.999	2.000	1.999
Empresas del Grupo Dole en Europa	-	-	93	47	248	193
Empresas Asociadas Dole en Europa	-	-	-	-	-	-
Empresas del Grupo y Asociadas Dole en España	13	12	72	62	1	-
Dole Food España, SA	-	-	1	1	-	-
Empresas del Grupo Dole en el resto del mundo	7	92	1	-	-	-
	20	104	167	110	249	193

Personal

El número medio de empleados de la Sociedad durante los ejercicios 2.000 y 1.999, y su distribución por categorías profesionales, se relaciona como sigue:

Categoría	Número de empleados	
	2.000	1.999
Ingenieros y licenciados	8	8
Ingenieros técnicos, peritos y ayudantes titulados	4	7
Jefes administrativos y de taller	27	28
Encargados y ayudantes no titulados	37	43
Oficiales administrativos	27	28
Subalternos	1	3
Auxiliares administrativos	23	21
Oficiales de 1ª y 2ª	30	53
Oficiales de 3ª y especialistas	173	132
Peones y otros	1.494	1.538
TOTAL	1.824	1.861

El desglose del epígrafe "Gastos de Personal" de la cuenta de pérdidas y ganancias de los ejercicios 2.000 y 1.999 es el siguiente:

	2.000	1.999
Sueldos y Salarios	3.590	3.513
Seguridad Social a cargo de la Sociedad	632	619
Otros gastos sociales	8	7
TOTAL	4.230	4.139

Gastos extraordinarios y de ejercicios anteriores

El detalle de los epígrafes "Gastos extraordinarios" y "Gastos de ejercicios anteriores" de la cuenta de pérdidas y ganancias de los ejercicios 2.000 y 1.999 son los que se indican a continuación:

GASTOS EXTRAORDINARIOS	2.000	1.999
Grandes reparaciones	-	19
Gastos de reestructuración de personal	110	-
Gastos levantamiento de hipotecas	-	2
Ensayos de nueva variedad de producto	25	57
Inauguración Invernaderos	-	6
Otras provisiones Riesgos y Gastos	-	9
Conversión Año 2000	-	22
Prospección nuevos mercados	-	13
Plusvalía venta almacén Sueca II	-	5
Gastos venta almacén Almenara	-	2
Publicidad	-	15
Obtención Certificado ISO 14001	-	8
Obtención Certificado SA 8000	-	2
Otros gastos extraordinarios	3	36
Total	138	196

GASTOS EJERCICIOS ANTERIORES	2.000	1.999
Ajustes en provisiones de gastos	-	11
Promociones	6	17
Otros	11	16
Total	17	44

Ingresos extraordinarios y de ejercicios anteriores

La composición de los epígrafes "Ingresos extraordinarios" e "Ingresos de ejercicios anteriores" de la cuenta de pérdidas y ganancias obtenidos por la Sociedad durante los ejercicios 2.000 y 1.999 se enumeran según el siguiente detalle:

INGRESOS EXTRAORDINARIOS	2.000	1.999
Indemnización rotura pantano Tous 1982	-	310
Sentencia n/favor IRPF año 91	-	22
Sentencia favorable Actas Seguridad Social	108	-
Otros ingresos extraordinarios	1	-
Total	109	332

INGRESOS EJERCICIOS ANTERIORES	2.000	1.999
Periodificación subvención FEOGA compra inmovilizado	3	3
Regularización defecto amortización invernaderos	5	-
Otros	2	18
Total	10	21

16. REMUNERACIONES AL CONSEJO DE ADMINISTRACION

En su calidad de miembros del Consejo de Administración, estos no perciben ningún tipo de remuneración.

Durante el ejercicio 2.000, las remuneraciones satisfechas a miembros del Consejo de Administración de la Sociedad, en concepto de sueldos y salarios y otras remuneraciones por el desempeño de sus funciones ejecutivas ascienden a 27 millones de pesetas.

17. COMPROMISOS Y GARANTIAS

Al 31 de diciembre de 2.000 los avales en vigor constituidos por la Sociedad ante diferentes entidades bancarias eran los siguientes:

a) Aval prestados por Societe Generale por importe de 338 millones de pesetas ante la Tesorería General de la Seguridad Social, en garantía del pago del principal de la deuda, intereses y recargos correspondientes al Aplazamiento Extraordinario por cuotas a la Seguridad Social (véase Nota 14).

b) Otros avales:

La Sociedad tiene avales prestados ante organismos públicos por importe de 37 millones de pesetas aproximadamente en garantía de los expedientes en curso por actas de inspección e infracción de la Seguridad Social, pasivos éstos que, en su mayoría, forman parte de la deuda concursal con la Seguridad Social (véase Nota 14).

Adicionalmente, la Sociedad tiene avales vigentes por valor de 2 millones de pesetas como afianzamiento por diversas operaciones ante terceros, tales como RENFE, ICEX y otros.

- c) Asimismo, la Sociedad mantiene una garantía hipotecaria sobre determinados activos, por importe de 99 millones de pesetas para asegurar el cumplimiento de la obligación contraída con el Fondo de Garantía Salarial (Véanse Notas 7 y 12).

18. INFORMACION SOBRE MEDIO AMBIENTE

La Dirección de la Sociedad tiene el objetivo, dentro de la Política Medioambiental definida por el Grupo Dole de hacer compatible el desarrollo de su actividad productiva y la conservación del medio ambiente. No obstante, la actividad productiva de la Sociedad puede, como cualquier actividad de las mismas características, llevar consigo una serie de efectos no deseados sobre el medio ambiente.

En relación con esto, la Sociedad dispone de equipos e instalaciones incorporados al inmovilizado material que cumplen funciones para la protección del medio ambiente, cuyo valor neto contable no es significativo. Asimismo, y dentro del desarrollo normal de la actividad de la empresa como parte de sus procesos de protección medioambiental, la Sociedad ha incurrido durante el ejercicio 2.000 en gastos relacionados con las mismas, no siendo su importe relevante.

La Sociedad cuenta, desde el ejercicio 1.999, con la certificación de calidad medioambiental ISO 14001 para una parte de sus centros productivos, estando en proceso la obtención de esta misma certificación para la totalidad de los centros de la Sociedad.

La Dirección de la Sociedad considera que no existen riesgos ni contingencias que pudieran tener un impacto significativo sobre las cuentas anuales del ejercicio 2.000 adjuntas, derivados de aspectos medioambientales, motivo por el cual las citadas cuentas no incluyen provisión alguna por este concepto.

19. OTRA INFORMACION DE INTERES

Uno de los grandes objetivos estratégicos de la Sociedad era la consecución de la Certificación SA 8000. Con fecha 30 de junio de 2000 se comunicó a la C.N.M.V. que la empresa auditora SGS International, con fecha 16 de junio de 2000, había otorgado la certificación oficial de Responsabilidad Socio-Laboral SA 8000 a la Sociedad. De esta manera, Pascual Hermanos, S.A. es la primera empresa del sector hortofrutícola, a nivel mundial, que logra dicha certificación internacional.

20. ACONTECIMIENTOS POSTERIORES AL CIERRE

Con posterioridad al cierre del ejercicio no se ha producido ningún acontecimiento importante que suponga la modificación de las cuentas anuales adjuntas.

21. CUADRO DE FINANCIACION

VARIACION DEL CAPITAL CIRCULANTE	EJERCICIO 2.000		EJERCICIO 1.999	
	Aumentos	Disminuciones	Aumentos	Disminuciones
1. EXISTENCIAS	51	--	135	--
2. DEUDORES	266	--	--	2.281
3. ACREEDORES A CORTO PLAZO	--	590	3.234	--
4. INVERSIONES FINANCIERAS TEMPORALES	--	92	--	26
5. TESORERIA	130	--	13	--
6. AJUSTES POR PERIODIFICACION	3	--	9	--
	450	682	3.391	2.307
VARIACION DEL CAPITAL CIRCULANTE		232	1.084	

CORRECCIONES AL RESULTADO DEL EJERCICIO	2.000	1.999
RESULTADO DEL EJERCICIO	(408)	13
DOTACIONES A LA AMORTIZACION	299	311
PROVISION INMOVILIZADO FINANCIERO	2	--
PERDIDAS PROCEDENTES DE INMOVILIZADO	--	6
BENEFICIO ENAJENACION DEL INMOVILIZADO	(62)	(90)
REGULARIZACION AMORTIZACION INMOVILIZADO MATERIAL	(5)	--
SUBVENCIONES APLICADAS EN EL EJERCICIO	(4)	(3)
PROVISION PARA RIESGOS Y GASTOS	2	9
SANEAMIENTO GASTOS A DISTRIBUIR EN VARIOS EJERCICIOS	3	2
EXCESO PROVISION INMOVILIZADO MATERIAL	(16)	(49)
EXCESO PROVISION RIESGOS Y GASTOS	--	(86)
RESULTADO DEL EJERCICIO CORREGIDO	(189)	113

CUADRO DE FINANCIACION EJERCICIOS 2.000 Y 1.999

APLICACIONES		2.000	1.999
Recursos aplicados en las operaciones		189	--
Adquisición de Inmovilizaciones Materiales		98	205
Adquisición de Inmovilizaciones Inmateriales		23	7
Adquisición de Inmovilizaciones Financieras		166	91
Reclasificación deudas a corto plazo		1.276	136
Provisión para riesgos y gastos		--	110
TOTAL APLICACIONES		1.752	549

ORIGENES		2.000	1.999
Recursos generados en las operaciones		--	113
Enajenación de inmovilizaciones materiales		65	155
Enajenación de inmovilizaciones financieras		538	143
Reclasificación deudas de corto a largo plazo		--	1.022
Préstamos a largo plazo		900	200
Subvenciones en capital		17	
TOTAL ORIGENES		1.520	1.633

**EXCESO DE ORIGENES SOBRE APLICACIONES
(AUMENTO DEL CAPITAL CIRCULANTE)**

1.084

**EXCESO DE APLICACIONES SOBRE ORIGENES
(DISMINUCION DEL CAPITAL CIRCULANTE)**

232

Con fecha 28 de marzo de 2.001 el Consejo de Administración de Pascual Hermanos, S.A. ha formulado las Cuentas Anuales, correspondientes al ejercicio anual terminado al 31 de diciembre de 2.000, balance, cuentas de pérdidas y ganancias y memoria (desde la página 46 a la página 81).

EL CONSEJO DE ADMINISTRACION

PASCUAL HERMANOS, S.A.

INFORME DE GESTION

Ejercicio anual terminado al 31 de diciembre de 2000.

Este Informe de Gestión acompaña a las cuentas anuales correspondientes al ejercicio anual terminado al 31 de diciembre de 2000, de acuerdo con lo previsto en la Ley de Sociedades Anónimas.

1.- ACONTECIMIENTOS IMPORTANTES PARA LA SOCIEDAD OCURRIDOS DESPUÉS DEL CIERRE DEL EJERCICIO (HECHOS POSTERIORES)

Con posterioridad al cierre del ejercicio no se ha producido ningún acontecimiento importante que suponga la modificación de las cuentas anuales adjuntas

2.- EVOLUCION DE LOS NEGOCIOS Y SITUACIÓN DE LA SOCIEDAD.

El ejercicio fiscal que acaba de concluir corresponde al periodo comprendido entre el 1 de enero y el 31 de diciembre de 2000.

El Resultado del ejercicio fiscal 2000 de Pascual Hermanos acaba con unas **pérdidas de 408 millones de pesetas**, lo que supone un empeoramiento de 111 millones de pesetas frente al resultado del año anterior (el cual arrojaba unas pérdidas de 297 millones de pesetas, mejoradas en 310 millones de pesetas de resultados extraordinarios positivos).

Cabe destacar que durante el ejercicio 2000 se ha consolidado plenamente la base de clientes con la captación de dos nuevos clientes Inglaterra, que se suman a las grandes cuentas conseguidas durante los ejercicios 1998 y 1999.

Otro de los objetivos estratégicos de la Sociedad era la consecución de la **Certificación SA 8000** . Así, con fecha 30 de junio de 2000 se comunicó a la C.N.M.V. que la empresa auditora SGS International, con fecha 16 de junio de 2000, había otorgado la certificación oficial de Responsabilidad Socio-Laboral SA 8000 a la Sociedad. De esta manera, Pascual Hermanos, S.A. es la primera empresa del sector hortofrutícola, a nivel mundial, que logra dicha certificación internacional.

La **Cifra de Ventas del ejercicio 2000 asciende a 10.043 millones de pesetas**, lo que supone un incremento de 715 millones de pesetas respecto a las ventas del ejercicio anterior, confirmando las acciones comerciales iniciadas el año anterior en cuanto a la consolidación de la cartera de clientes y concentración del suministro directo a las grandes cadenas de supermercados, reduciendo así la comercialización a través de intermediarios.

Asimismo, el **Resultado de Explotación** al final del ejercicio 2000 arroja unas pérdidas de 134 millones de pesetas, consecuencia de unas campañas (final de 1999/2000 y principio de 2000/2001) extremadamente atípicas, tanto por el comportamiento de los mercados como por las condiciones climatológicas.

3.- EVALUACIÓN DEL EJERCICIO 2000.

Desde el punto de vista operativo del negocio, los resultados del ejercicio fiscal 2000 anteriormente descritos contemplan el segundo semestre de la campaña 1999/2000 (enero a junio) y el primer semestre de la campaña 2000/2001 (julio a diciembre) y cuyos aspectos más destacables son los siguientes:

- 1.- La excelente posición que tiene Pascual Hermanos en relación con sus dos productos estrella: el tomate rama y el pomelo, los cuales han proporcionado unos importantes beneficios.
- 2.- La incidencia negativa de dos factores claves y comunes a todo el sector hortofrutícola
 - a) Los beneficios de la lechuga iceberg se han visto afectados por una dramática bajada en precios, ocurrida durante el primer trimestre del año 2000 (final de la campaña 1999/2000), provocada por la sobreoferta de este producto en los mercados; asimismo el primer semestre de la campaña 2000/2001 se ha caracterizado de nuevo por una sobreoferta de este producto, junto con una baja calidad del mismo, derivada de las inundaciones en octubre 2000, lo que ha retraído el consumo de forma considerable.
 - b) La campaña 1999/2000 ha sido una de las peores campañas cítricas de los últimos años en todo el sector, con unos resultados muy desfavorables para mandarinas y naranjas. Asimismo, el inicio de la campaña 2000/2001 ha estado marcado por varias incidencias climatológicas graves: granizo que ha dañado el producto de forma considerable y sobre el cual, las importantes lluvias de otoño han provocado bajos volúmenes de producto en óptimas condiciones para la exportación.

Estos factores adversos han conducido a que el Resultado de explotación refleje unas pérdidas de 134 millones de pesetas, al incorporar dicho resultado el impacto de los abandonos de producto en campo así como los efectos negativos de la climatología de los meses de otoño de 2000.

4.- EVOLUCION PREVISIBLE DE LA SOCIEDAD.

Los retos que la Sociedad afrontará en el futuro se traducen en términos de RENTABILIDAD y MEJORA CONTINUA, concretamente:

- Medidas preventivas y correctivas para afrontar retos como la escasez de agua en las zonas geográficas de producción y de mano de obra.
- Desarrollando y mejorando el "mix" de productos rentables.
- Continuar la evolución creciente en las denominadas "especialidades" en su gama de productos de tomate y lechugas, teniendo una muy favorable acogida por clientes y mercados.
- Preservar el mantenimiento de los sistemas de Calidad Medioambiental mediante la certificación ISO 14001 y de Responsabilidad Social S.A. 8000.
- Nuevas inversiones en Invernaderos de última tecnología y en sistemas de riego por goteo.
- Dado el carácter estacional del negocio, optimizar la ocupación de los activos de la Sociedad mediante servicios de empaquetados y otros.

5.- ACTIVIDADES EN MATERIA DE INVESTIGACIÓN Y DESARROLLO.

Con la obtención de la certificación medioambiental ISO 14.001, la Sociedad ha tomado conciencia plena de la importancia de protección del entorno y sus actividades e inversiones se orientan al mantenimiento del sistema de calidad medioambiental.

Asimismo, la escasez de recursos hidráulicos en las zonas de producción, hace que la Sociedad desarrolle continuas actividades de investigación y experimentación de nuevos productos y sistemas productivos para un mejor aprovechamiento.

Acciones todas ellas que se traducirán una mejor calidad y homogeneidad del producto y optimización de costes y recursos.

6.- TRATAMIENTO DE LA AUTOCARTERA.

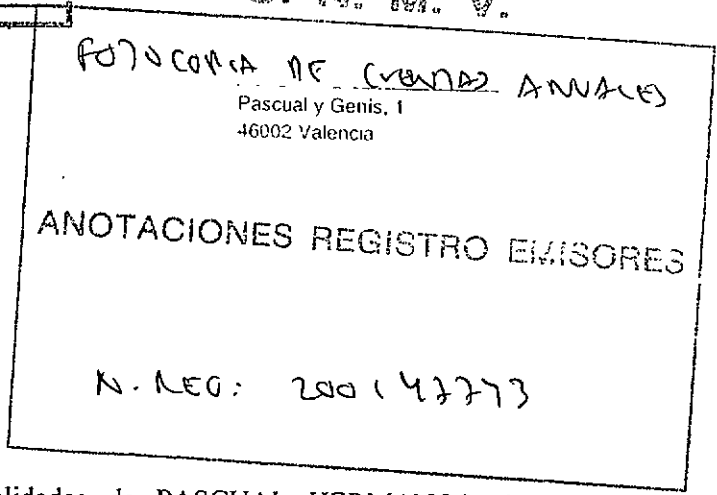
La Sociedad no posee acciones propias al cierre del ejercicio, ni se han producido a su nombre operaciones de compraventa de títulos durante el ejercicio terminado al 31 de diciembre de 2000

* * * * *

28 de Marzo del 2001
El Consejo de Administración.



ARTHURANDERSEN
C. N. M. V.



Informe de auditoría de cuentas anuales


A los Accionistas de
Pascual Hermanos, S.A.:

1. Hemos auditado las cuentas anuales consolidadas de PASCUAL HERMANOS, S.A. Y SOCIEDADES que integran EL GRUPO PASCUAL HERMANOS, que comprenden el balance de situación consolidado al 31 de diciembre de 2000, la cuenta de pérdidas y ganancias y la memoria consolidadas correspondientes al ejercicio anual terminado en dicha fecha, cuya formulación es responsabilidad de los Administradores de la Sociedad Dominante. Nuestra responsabilidad es expresar una opinión sobre las citadas cuentas anuales consolidadas en su conjunto, basada en el trabajo realizado de acuerdo con las normas de auditoría generalmente aceptadas, que requieren el examen, mediante la realización de pruebas selectivas, de la evidencia justificativa de las cuentas anuales consolidadas y la evaluación de su presentación, de los principios contables aplicados y de las estimaciones realizadas.
2. De acuerdo con la legislación mercantil, los Administradores de la Sociedad Dominante presentan, a efectos comparativos, con cada una de las partidas del balance de situación, de la cuenta de pérdidas y ganancias y del cuadro de financiación, además de las cifras del ejercicio 2000, las correspondientes al ejercicio anterior. Nuestra opinión se refiere exclusivamente a las cuentas anuales consolidadas del ejercicio 2000. Con fecha 16 de mayo de 2000 emitimos nuestro informe de auditoría acerca de las cuentas anuales consolidadas del ejercicio 1999 en el que expresamos una opinión con dos salvedades.
3. Durante los últimos ejercicios la Sociedad Dominante ha venido implantando diversas medidas orientadas a lograr la obtención de resultados positivos en las actividades ordinarias y la mejora de su situación patrimonial. A pesar de las medidas indicadas, la cuenta de pérdidas y ganancias consolidada correspondiente al ejercicio 2000 continúa presentando unos resultados de explotación y resultados de las actividades ordinarias con signo negativo. Por todo ello, la capacidad del Grupo para continuar su actividad de forma que pueda realizar sus activos y liquidar sus pasivos por los importes y según la clasificación con que figuran en las cuentas anuales consolidadas adjuntas dependerá de la evolución de las medidas ya adoptadas y de otras que se encuentran actualmente en proceso de estudio, de la continuidad del necesario apoyo financiero del accionista mayoritario de la Sociedad Dominante, tal y como ha venido ocurriendo hasta la fecha, y del éxito de las operaciones futuras.
4. En nuestra opinión, excepto por los efectos que pudieran derivarse de la incertidumbre descrita en el párrafo 3 anterior, las cuentas anuales consolidadas del ejercicio 2000 adjuntas expresan, en todos los aspectos significativos, la imagen fiel del patrimonio y de la situación financiera de Pascual Hermanos, S.A. y Sociedades que integran el Grupo Pascual Hermanos al 31 de diciembre de 2000 y de los resultados de sus operaciones y de los recursos obtenidos y aplicados

durante el ejercicio terminado en dicha fecha y contienen la información necesaria y suficiente para su interpretación y comprensión adecuada, de conformidad con principios y normas contables generalmente aceptados que guardan uniformidad con los aplicados en el ejercicio anterior.

5. El informe de gestión adjunto del ejercicio 2000 contiene las explicaciones que los Administradores de la Sociedad Dominante consideran oportunas sobre la situación de la Sociedad y del Grupo, la evolución de sus negocios y sobre otros asuntos y no forma parte integrante de dichas cuentas anuales consolidadas. Hemos verificado que la información contable que contiene el citado informe de gestión concuerda con la de las cuentas anuales consolidadas del ejercicio 2000. Nuestro trabajo como auditores se limita a la verificación del informe de gestión con el alcance mencionado en este mismo párrafo y no incluye la revisión de información distinta de la obtenida a partir de los registros contables de la Sociedad Dominante y Sociedades que integran el Grupo Pascual Hermanos.

ARTHUR ANDERSEN



Antonio Noblejas

30 de abril de 2001

GRUPO PASCUAL HERMANOS

Balances de Situación Consolidados al 31 de Diciembre de 2.000 y al 31 de Diciembre de 1.999
(Datos expresados en millones de pesetas)

ACTIVO	2.000	1.999
INMOVILIZADO	7.036	7.182
Gastos de Establecimiento (Nota 7)	1	6
Inmovilizado Inmaterial (Nota 8)	72	67
Concesiones Administrativas	0	0
Propiedad Industrial	54	54
Aplicaciones Informáticas	255	239
Amortización Acumulada	(237)	(226)
Inmovilizado Material (Nota 9)	6.723	6.855
Terrenos y Construcciones	3.199	3.200
Instalaciones Técnicas y Maquinaria	6.475	6.111
Otras Instalaciones, Utillaje y Mobiliario	906	859
Inmovilizaciones Materiales en Curso	181	385
Otro Inmovilizado Material	1.298	1.318
Provisiones	(83)	(103)
Amortización Acumulada	(5.253)	(4.915)
Inmovilizado Financiero (Nota 10)	240	254
Participaciones en Empresas del Grupo	1.196	1.180
Participaciones en Empresas Asociadas	135	135
Créditos a Empresas del Grupo	121	0
Créditos a Empresas Asociadas	25	37
Cartera de Valores a Largo Plazo	124	124
Fianzas y Depósitos	8	10
Provisiones	(1.369)	(1.232)
GASTOS A DISTRIBUIR EN VARIOS EJERCICIOS	5	8
ACTIVO CIRCULANTE	7.888	6.290
Existencias (Nota 11)	1.840	1.787
Materias Primas y Otros Aprovisionamientos	500	473
Productos en Curso	1.431	1.323
Productos Terminados y Mercaderías	21	9
Anticipos a Proveedores	0	0
Provisiones	(112)	(18)
Deudores	5.631	4.208
Clientes por Ventas y Prestación de Servicios	2.239	2.420
Empresas del Grupo Pascual, Deudores (Nota 16)	480	230
Empresas Asociadas Pascual, Deudores (Nota 16)	2.160	838
Empresas del Grupo Dole, Deudores (Nota 16)	488	467
Administraciones Públicas (Nota 17)	435	466
Otros Deudores	502	246
Personal	6	9
Provisiones	(678)	(468)
Inversiones Financieras Temporales (Nota 10)	211	209
Cartera de Valores a Corto Plazo	5	5
Créditos a Empresas Grupo y Asociadas	10	1
Fianzas y Depósitos	202	209
Provisiones	(6)	(6)
Tesorería	165	40
Ajustes por Periodificación	40	46
TOTAL ACTIVO	14.928	13.480

Las notas 1 a 24 incluidas en la Memoria Consolidada forman parte integrante del balance de situación consolidado al 31 de diciembre de 2.000

GRUPO PASCUAL HERMANOS

Balances de Situación Consolidados al 31 de Diciembre de 2.000 y al 31 de Diciembre de 1.999
(Datos expresados en millones de pesetas)

PASIVO	2.000	1.999
FONDOS PROPIOS (Nota 12)	539	946
Capital Social	1.604	1.652
Otras Reservas de la Sociedad Dominante		
Reserva Legal	55	7
Reserva por Redenominación del Capital Social a Euros	7 48	7
Resultados de ejercicios anteriores	(702)	(715)
Reservas en sociedades consolidadas por integración global	(7)	(14)
Diferencia de Conversión de sociedades consolidadas por integración global	0	2
Beneficio / (Pérdida) del Ejercicio	(411)	14
INTERESES MINORITARIOS	0	0
INGRESOS A DISTRIBUIR EN VARIOS EJERCICIOS (Nota 13)	416	243
Subvenciones en Capital	326	153
Otros Ingresos a Distribuir en Varios Ejercicios	90	90
PROVISIONES PARA RIESGOS Y GASTOS (Nota 14)	205	207
ACREEDORES A LARGO PLAZO	6.661	6.316
Deudas con Entidades de Crédito (Nota 15)	0	1.183
Otras Deudas (Nota 17)	18	108
Deudas con Empresas del Grupo Dole (Nota 16)	6.642	5.025
Desembolsos pendientes sobre Acciones no Exigidos	0	0
ACREEDORES A CORTO PLAZO	7.108	5.768
Deudas con Entidades de Crédito (Nota 15)	1.398	1.599
Deudas con Empresas del Grupo y Asociadas		
Empresas del Grupo Pascual (Nota 16)	2.624	1.556
Empresas Asociadas Pascual (Nota 16)	30	9
Empresas del Grupo Dole (Nota 16)	2.170	864
	425	683
Acreedores Comerciales	2.402	2.043
Anticipos de Clientes y Deudores	126	114
Deudas por Compras y Prestaciones de Servicios	2.276	1.929
Otras Deudas no Comerciales		
Administraciones Públicas (Nota 17)	683	556
Otras Deudas	255	254
Remuneraciones Pendientes de Pago	152	113
	275	189
Ajustes por Periodificación	1	14
TOTAL PASIVO	14.928	13.480

Las notas 1 a 24 incluidas en la Memoria Consolidada forman parte integrante del balance de situación consolidado al 31 de diciembre de 2.000

GRUPO PASCUAL HERMANOS

**Cuentas de Pérdidas y Ganancias Consolidadas correspondientes a los ejercicios anuales terminados
al 31 de Diciembre de 2000 y 31 de Diciembre de 1.999**
(Datos expresados en millones de pesetas)

INGRESOS	2.000	1.999
Importe Neto de la Cifra de Negocios (Nota 18)	10.218	9.848
Aumento Exist. Pptos. Terminados y en Curso	120	320
Trabajos para el Inmovilizado	23	12
Otros Ingresos de Explotación (Nota 18)	2.287	2.066
PÉRDIDA DE EXPLOTACIÓN	186	0
Otros Intereses e Ingresos Asimilados	36	29
Diferencias Positivas de Cambio	9	21
RESULTADOS FINANCIEROS NEGATIVOS	284	244
PÉRDIDA DE LAS ACTIVIDADES ORDINARIAS	470	214
Beneficios Enajenación Inmovilizado (Nota 9)	62	84
Subvenciones de capital transferidas al resultado del ejercicio	27	10
Ingresos Extraordinarios (Nota 18)	109	332
Ingresos y beneficios de ejercicios anteriores (Nota 18)	26	25
RESULTADOS EXTRAORDINARIOS NEGATIVOS	0	0
PÉRDIDAS CONSOLIDADAS ANTES DE IMPUESTOS	411	0
RESULTADO CONSOLIDADO DEL EJERCICIO (PÉRDIDA)	411	0

Las notas 1 a 24 incluidas en la Memoria Consolidada forman parte integrante de la cuenta de pérdidas y ganancias consolidada al 31 de diciembre de 2.000

GRUPO PASCUAL HERMANOS

**Cuentas de Pérdidas y Ganancias Consolidadas correspondientes a los ejercicios anuales terminados
al 31 de Diciembre de 2000 y 31 de Diciembre de 1.999**
(Datos expresados en millones de pesetas)

GASTOS	2.000	1.999
Reducción Exist. Pdts Terminados y en Curso	-	-
Consumo de materias primas y otros aprovisionamientos (Nota 18)	6 032	5.928
Gastos de Personal (Nota 18)	4.269	4.196
Dotaciones para Amortización del Inmovilizado	411	379
Variaciones de Provisiones de Tráfico	95	(39)
Otros Gastos de Explotación	2.027	1 752
BENEFICIO DE EXPLOTACIÓN	0	30
Gastos Financieros y Asímilados	315	289
Variación de las Provisiones de Inversiones Financieras	0	0
Diferencias Negativas de Cambio	14	5
RESULTADOS FINANCIEROS POSITIVOS	0	0
BENEFICIO DE LAS ACTIVIDADES ORDINARIAS	0	0
Variación de la Provisión de Inmovilizado	10	(40)
Pérdidas procedentes del Inmovilizado	0	6
Gastos Extraordinarios (Nota 18)	138	196
Gastos y pérdidas de ejercicios anteriores (Nota 18)	17	61
RESULTADOS EXTRAORDINARIOS POSITIVOS	59	228
BENEFICIO CONSOLIDADO ANTES DE IMPUESTOS	0	14
Impuesto sobre Beneficios	-	-
Resultado atribuible a socios minoritarios	-	-
RESULTADO CONSOLIDADO DEL EJERCICIO (BENEFICIO)	0	14

Las notas 1 a 24 incluidas en la Memoria Consolidada forman parte integrante de la cuenta de pérdidas y ganancias consolidada al 31 de diciembre de 2 000

GRUPO PASCUAL HERMANOS

MEMORIA

Ejercicio anual terminado el 31 de diciembre de 2.000

I. ACTIVIDAD Y NATURALEZA DEL GRUPO. OTRA INFORMACION DE INTERES

PASCUAL HERMANOS, S.A. (la Sociedad Dominante) se constituyó como sociedad anónima el 30 de junio de 1.973. Con fecha 28 de junio de 2.000, la Junta General Extraordinaria de Accionistas acordó el cambio del domicilio social de la Sociedad, el cual se encuentra en la Avenida de Europa, 3b Entresuelo, de Murcia. Su objeto social es, de acuerdo con sus estatutos, la realización de cultivos de toda clase de productos vegetales, la prospección, explotación y comercialización de aguas propias o ajenas, la industrialización, comercialización, exportación e importación de productos vegetales, animales, minerales, industriales o elaborados, así como la prestación directa o indirecta y contratación de toda clase de servicios comerciales, industriales, agrícolas y transporte y la explotación de todo o parte del patrimonio social en la forma que cada caso requiera.

El Grupo Pascual Hermanos (el Grupo) está constituido por la Sociedad Dominante y las siguientes sociedades dependientes:

- Pascual Fruit Importers, Ltd.
- Pascual France, S.A.
- Pascual Deutschland, GmbH.
- Pascual Holland, B.V.
- Campoluz, S.A.
- Frutos Costasol, S.A.
- Promover, S.A.
- Riegos y Comercio Agrícola, S.A.
- Cítricos de Almenara, S.L.
- Frutas y Hortalizas del Sureste, S.L.
- Hortalizas de Europa, S.L.
- S.A.T. 9909 Las Primicias

Las sociedades Cítricos de Almenara, S.L., Frutas y Hortalizas del Sureste, S.L. y Hortalizas de Europa, S.L., participan en dos Organizaciones de Productores según el siguiente esquema:

Sociedad Limitada	% Participación en Organización de Productores	Organización de Productores	
		Frutas y Hortalizas	Cítricos
Frutas y Hortalizas del Sureste, S.L.	41,93 (*)	S.A.T. 9909 Las Primicias	--
Hortalizas de Europa, S.L.	32,67	S.A.T. 9909 Las Primicias	--
Cítricos de Almenara, S.L.	33,00	--	S.A.T. 4 CV Citrical

(*) 33,28 % directo y 8,65% a través de S.A.T. Uvas del Sureste

El detalle de las empresas asociadas se desglosa en la nota 3 de esta memoria consolidada.

Algunas de las sociedades dependientes y otras empresas asociadas, mencionadas en las Notas 2 y 3 de esta memoria consolidada, no han sido consolidadas ya que las primeras se encuentran en liquidación y en la mayoría de las segundas la participación es poco significativa.

Desde el 22 de febrero de 1996, con la suscripción de la totalidad de las acciones de la última ampliación de capital llevada a cabo por la Sociedad Dominante por parte de DOLE EUROPE, B.V., esta entidad ostenta la propiedad del 90,97 % del capital social de la Sociedad Dominante.

La totalidad de las acciones de la Sociedad Dominante se encuentran admitidas a cotización en las Bolsas de Madrid y Valencia.

2. SOCIEDADES DEL GRUPO

A continuación se detalla la información relativa a las sociedades dependientes.

Sociedades consolidadas

CITRICOS DE ALMENARA, S.L.

- a) Domicilio: Partida de la Coma, 121 - Carcagente * 46740 - VALENCIA (España)
- b) Importe de la participación y porcentaje nominal de su capital:
 - Importe de la participación: 1 millón de pesetas.
 - Porcentaje de participación: 99%
- c) Actividad: Producción y comercialización de productos hortofrutícolas.
- d) Ejercicio económico y fecha de cierre de las últimas cuentas anuales: Las últimas cuentas anuales corresponden al ejercicio anual terminado al 31 de diciembre de 2.000. Las cifras con las cuales consolida en estas cuentas anuales consolidadas del Grupo son las correspondientes al cierre contable de fecha 31 de diciembre de 2.000.

HORTALIZAS DE EUROPA, S.L.

- a) Domicilio: Avenida Vicenta Ruano, s/n * 30880 AGUILAS - Murcia (España)
- b) Importe de la participación y porcentaje nominal de su capital:
 - Importe de la participación: 500.000 pesetas.
 - Porcentaje de participación: 100%
- c) Actividad: Producción y comercialización de productos hortofrutícolas.
- d) Ejercicio económico y fecha de cierre de las últimas cuentas anuales: Las últimas cuentas anuales corresponden al ejercicio anual terminado al 31 de diciembre de 2.000. Las cifras con las cuales consolida en estas cuentas anuales consolidadas del Grupo son las correspondientes al cierre contable de fecha 31 de diciembre de 2.000.

FRUTAS Y HORTALIZAS DEL SURESTE, S.L.

a) Domicilio: Ctra El Albuñón a Cabo de Palos, km 27 * 30594 POZO ESTRECHO Murcia (España)

b) Importe de la participación y porcentaje nominal de su capital:
- Importe de la participación: 500.000 pesetas.
- Porcentaje de participación: 100%

c) Actividad: Producción y comercialización de productos hortofrutícolas.

d) Ejercicio económico y fecha de cierre de las últimas cuentas anuales: Las últimas cuentas anuales corresponden al ejercicio anual terminado al 31 de diciembre de 2.000. Las cifras con las cuales consolida en estas cuentas anuales consolidadas del Grupo son las correspondientes al cierre contable de fecha 31 de diciembre de 2.000.

S.A.T. 9909 LAS PRIMICIAS

a) Domicilio: Avenida Vicenta Ruano, sn * 30880 Aguilas - Murcia (España)

b) Importe de la participación y porcentaje nominal de su capital:
- Importe de la participación: indirecta.
- Porcentaje de participación indirecta: 74,62%

c) Actividad: Producción y comercialización de productos hortofrutícolas.

d) Ejercicio económico y fecha de cierre de las últimas cuentas anuales: Las últimas cuentas anuales corresponden al ejercicio anual que terminado al 30 de junio de 2.000. Las cifras con las cuales consolida en estas cuentas anuales consolidadas del Grupo son las correspondientes al cierre contable de fecha 31 de diciembre de 2.000.

Sociedades no consolidadas

Las siguientes sociedades dependientes no han sido consolidadas y figuran en el balance de situación del Grupo registradas por su valor neto contable, de acuerdo con el método de puesta en equivalencia. Estas sociedades, tanto individualmente como consideradas en su conjunto, presentan un interés poco significativo con respecto a la imagen fiel que deben expresar las cuentas anuales consolidadas.

PASCUAL DEUTSCHLAND, GmbH.

a) Domicilio: Marktstrasse, 10 •GROBSMARKT• LAGER ZIMMERMANN• 50968 KÖLN (Alemania). Inscrita en el Registro Mercantil de KÖLN (Alemania) con el número de Registro HRB 22984.

b) Importe de la participación y porcentaje nominal de su capital:
- Importe de la participación: 6 millones de pesetas. (totalmente provisionado)
- Porcentaje de participación: 100%

c) Actividad: Importación y distribución de productos hortofrutícolas en Alemania.

d) Ejercicio económico y fecha de cierre de las últimas cuentas anuales: Las últimas cuentas anuales corresponden al ejercicio anual terminado al 30 de junio de 2.000. A la

fecha de preparación de estas cuentas anuales el resultado del que se dispone corresponde al balance de fecha 31 de diciembre de 2.000.

Con fecha 1 de enero de 2.001, se ha iniciado el proceso de liquidación de esta sociedad.

FRUTOS COSTASOL, S.A.

- a) Domicilio: Carretera Las Ventillas, s/n• 18.600 - MOTRIL - Granada (España)
- b) Importe de la participación y porcentaje nominal de su capital:
 - Importe de la participación: 10 millones de pesetas. (totalmente provisionado)
 - Porcentaje de participación: 100%
- c) Actividad: Producción y comercialización de productos hortofrutícolas.
- d) Ejercicio económico y fecha de cierre de las últimas cuentas anuales: Las últimas cuentas anuales corresponden al ejercicio anual terminado al 30 de junio de 1.999. A la fecha de preparación de estas cuentas anuales el resultado del que se dispone corresponde al balance de fecha 31 de diciembre de 1.999.

Actualmente esta sociedad se encuentra sin actividad ya que está en proceso de liquidación.

PASCUAL FRUIT IMPORTERS, Ltd.

- a) Domicilio: Paddock Wood, Tonbridge• Kent TN 12, 6UX• (Inglaterra)
- b) Importe de la participación y porcentaje nominal de su capital:
 - Importe de la participación: 634 millones de pesetas (totalmente provisionado).
 - Porcentaje de participación: 100%
- c) Actividad: Importación y distribución de productos hortofrutícolas en el Reino Unido.
- d) Ejercicio económico y fecha de cierre de las últimas cuentas anuales: Las últimas cuentas anuales corresponden al ejercicio anual terminado al 30 de junio de 1.995. A la fecha de preparación de estas cuentas anuales el resultado del que se dispone corresponde al balance de liquidación de fecha 22 de diciembre de 1.997 elaborado por el liquidador de la sociedad.

Pascual Fruit Importers, Ltd. se encuentra, desde el 28 de septiembre de 1.995, en proceso de liquidación. Al 31 de diciembre de 2.000, la información de que se dispone sobre una estimación actualizada de la situación patrimonial de esta sociedad no muestra variaciones por lo que la Sociedad Dominante tiene provisionada la totalidad de su inversión financiera en esta filial.

PASCUAL FRANCE, S.A.

- a) Domicilio: Marché International Saint Charles• 66.026 - Perpignan• (Francia)
- b) Importe de la participación y porcentaje nominal de su capital:
 - Importe de la participación: 484 millones de pesetas (totalmente provisionada)

- Porcentaje de participación: 100%

c) Actividad: Importación y distribución de productos hortofrutícolas en Francia.

d) Ejercicio económico y fecha de cierre de las últimas cuentas anuales: Las últimas cuentas anuales corresponden al ejercicio anual terminado al 30 de junio de 1.995. A la fecha de preparación de estas cuentas anuales el resultado del que se dispone corresponde al balance de fecha 30 de noviembre de 1.995.

Con fecha 29 de diciembre de 1.995 se presentó la liquidación de la sociedad Pascual France, S.A. ante el Tribunal de Comercio de Perpignan (Francia), siendo nombrado liquidador el 3 de enero de 1.996. Al 31 de diciembre 2.000, la Sociedad Dominante no dispone de una estimación actualizada de la situación patrimonial de esta sociedad, motivo éste por el cual la Sociedad Dominante tiene provisionada la totalidad de su inversión financiera en esta filial.

PASCUAL HOLLAND, B.V.

a) Domicilio: Spoorwegemplacement, 4• 2991 BARENDRECHT (ROTTERDAM)• (Holanda)

b) Importe de la participación y porcentaje nominal de su capital:
- Importe de la participación: 1 millón de pesetas. (totalmente provisionada).
- Porcentaje de participación: 100%

c) Actividad: Importación y distribución de productos hortofrutícolas en Holanda.

d) Ejercicio económico y fecha de cierre de las últimas cuentas anuales: Las últimas cuentas anuales corresponden al ejercicio anual terminado al 30 de junio de 1.995. Actualmente esta sociedad se encuentra sin actividad ya que está en proceso de liquidación.

CAMPOLUZ, S.A.

a) Domicilio: Cronista Carreres, 11• 46003 - VALENCIA (España)

b) Importe de la participación y porcentaje nominal de su capital:
- Importe neto de la participación: 21 millones de pesetas (totalmente provisionada).
- Porcentaje de participación: 100%

c) Actividad: Tenencia de valores.

d) Ejercicio económico y fecha de cierre de las últimas cuentas anuales: Las últimas cuentas anuales corresponden al ejercicio anual terminado el 30 de junio de 1.995. Actualmente en proceso de liquidación.

PROMOVERT, S.A.

a) Domicilio: Marché International Saint Charles• 66.000 - Perpignan• (Francia)

b) Importe de la participación y porcentaje nominal de su capital:
- Importe de la participación: 2 millones de pesetas.

- Porcentaje de participación: 90%

c) Actividad: Comercialización de productos hortofrutícolas en Francia, procedentes de España y del mismo país.

d) Ejercicio económico y fecha de cierre de las últimas cuentas anuales: Las últimas cuentas anuales corresponden al ejercicio terminado al 30 de junio de 1.995.

e) Esta subsidiaria es filial de la sociedad dependiente Pascual France, S.A. y desde el 3 de enero de 1.996 esta compañía se encuentra bajo la supervisión del liquidador de la sociedad Pascual France, S.A.

RIEGOS Y COMERCIO AGRICOLA, S.A.

a) Domicilio: Avda. Vicenta Ruano, s/n• 30.880 - AGUILAS - Murcia (España)

b) Importe de la participación y porcentaje nominal de su capital:
- Importe de la participación: 40 millones de pesetas (provisionada en 17 millones de pesetas).
- Porcentaje de participación: 60%

c) Actividad: Explotación de aguas subterráneas.

d) Ejercicio económico y fecha de cierre de las últimas cuentas anuales: Las últimas cuentas anuales corresponden al ejercicio terminado al 31 de diciembre de 1.995. Actualmente en proceso de liquidación.

3. EMPRESAS ASOCIADAS

Las empresas asociadas no se han incluido en la consolidación por tener un interés poco significativo con respecto a la imagen fiel del Grupo consolidado.

Detallamos a continuación los datos relativos a las empresas asociadas no consolidadas más importantes:

COMUNIDAD DE REGANTES DE AGUILAS

a) Domicilio: C/ Estepona, 2 - AGUILAS - Murcia - (España)

b) Importe de la participación y porcentaje nominal de su capital:
- Importe de la participación: 133 millones de pesetas
- Porcentaje de participación: 24'58 %

c) Actividad: Distribución y explotación de aguas.

d) Información financiero-patrimonial: Al 31 de diciembre de 2.000, fecha del último ejercicio cerrado no auditado, los fondos propios de esta comunidad ascendían a 521 millones de pesetas y tenían el siguiente detalle:

Capital	541
Reservas	(70)
Resultados ejercicio anual 2000	50

S.A.T. CITRICAL 4 CV

- a) Domicilio: Partida de la Coma, 121 - Carcagente • 46740 - VALENCIA (España)
- b) Importe de la participación y porcentaje nominal de su capital:
- Importe de la participación: indirecta
 - Porcentaje de participación: 33%
- c) Actividad: Producción y comercialización de productos hortofrutícolas
- d) Información financiero-patrimonial: Al 30 de junio de 2.000, fecha del último ejercicio cerrado y no auditado, los fondos propios de esta empresa ascendían a 7 millones de pesetas. A efectos de la consolidación, se han considerado los estados financieros, no auditados, de la sociedad a 31 de diciembre de 2.000.

S.A.T. UVAS DEL SURESTE 120CV

- a) Domicilio: Calle Doctor Pablo Puerto Calpena, 10• 03698 AGOST - Alicante- (España)
- b) Importe de la participación y porcentaje nominal de su capital:
- Importe de la participación: indirecta
 - Porcentaje de participación: 33%
- c) Actividad: Producción y comercialización de productos hortofrutícolas
- d) Información financiero-patrimonial: Al 30 de junio de 2.000, fecha del último ejercicio cerrado y no auditado, los fondos propios de esta empresa ascendían a 0.5 millones de pesetas. A efectos de la consolidación, se han considerado los estados financieros, no auditados, de la sociedad a 31 de diciembre de 2.000.

4. BASES DE PRESENTACION DE LAS CUENTAS ANUALES CONSOLIDADAS

a) Imagen fiel

Las cuentas anuales consolidadas del ejercicio anual terminado el 31 de diciembre de 2.000 del Grupo Pascual Hermanos se han preparado a partir de los registros contables individuales de cada una de las sociedades que lo conforman, cuyas respectivas cuentas anuales han sido formuladas por los Administradores de cada sociedad, habiéndose aplicado las disposiciones legales vigentes en materia contable de forma que muestren la imagen fiel del patrimonio consolidado, de la situación financiera y del resultado de las operaciones consolidado.

Las cuentas anuales consolidadas del ejercicio anual terminado el 31 de diciembre de 2.000 han sido formuladas por los Administradores de la Sociedad Dominante y se someterán a la aprobación de la Junta General de Accionistas, no esperándose modificaciones en dicho proceso. Las cuentas anuales consolidadas del ejercicio anual terminado el 31 de diciembre de 1.999 fueron aprobadas por la Junta General de Accionistas de la Sociedad Dominante celebrada el 28 de junio de 2.000.

b) Principios contables

Para la elaboración de las cuentas anuales consolidadas adjuntas se han seguido los principios contables generalmente aceptados descritos en la Nota 6 de esta memoria consolidada. No existe ningún principio contable de aplicación obligatoria que, teniendo un efecto significativo en las cuentas anuales consolidadas, se haya dejado de aplicar.

Las cifras contenidas en los documentos que integran estas cuentas anuales consolidadas (balances de situación, cuentas de pérdidas y ganancias y memoria consolidados) se encuentran expresadas en millones de pesetas.

c) Comparación de la información

La información contenida en estas cuentas anuales consolidadas relativa al ejercicio 1.999 se incluye exclusivamente a efectos comparativos.

Asimismo, las cuentas anuales consolidadas del ejercicio 2.000 muestran únicamente la consolidación de cuatro sociedades dependientes (habiendo sido consolidadas seis sociedades en el ejercicio 1.999) al haberse excluido de la consolidación en el presente ejercicio las sociedades Pascual Deutschland GmbH y Frutos Costasol, S.A. El efecto de dicha exclusión sobre las ventas, los activos y el patrimonio correspondiente a las cuentas anuales consolidadas del ejercicio 2.000 no ha sido relevante.

d) Aplicación del principio de empresa en funcionamiento

Desde la entrada del Grupo Dole, en enero de 1.996, la Sociedad Dominante ha venido desarrollando un plan de actuación tendente a conseguir el reequilibrio patrimonial y la obtención de resultados positivos en las actividades ordinarias, hecho que se refleja en la importante disminución del endeudamiento con entidades financieras y en un aumento de la cifra de negocio. Estas mejoras han quedado ensombrecidas debido a una climatología adversa que ha afectado negativamente al resultado del presente ejercicio. En consecuencia, las cuentas anuales consolidadas del ejercicio 2.000 se presentan bajo el principio de empresa en funcionamiento.

e) Aspectos derivados del "Efecto 2.000"

El denominado "Efecto 2.000" en las aplicaciones informáticas, así como en determinadas instalaciones que posee el Grupo, tiene su origen en la forma de cómputo de fechas en dichos sistemas informáticos de forma que, aquellas aplicaciones informáticas, chips, programas e instalaciones que por su concepción utilizan únicamente los dos últimos dígitos de fecha, de no corregir este aspecto podrían producir errores en los tratamientos de la información y/o en los activadores de su funcionamiento que impliquen cálculos que tengan como uno de sus parámetros la fecha.

El Grupo desde marzo de 1998 desarrolló un completo proyecto para subsanar el "Efecto 2.000" en su organización.

Transcurrido el Año 2.000, el Grupo mantiene su actividad dentro de la más absoluta normalidad sin que haya acontecido incidencia alguna relacionada con el denominado "Efecto 2000", tanto en los procesos propios como en aquellos derivados de terceras partes.

5. DISTRIBUCION DE RESULTADOS

La distribución del resultado de la Sociedad Dominante del pasado ejercicio 1.999 aprobada por la Junta General de Accionistas y la propuesta de distribución del resultado de la Sociedad Dominante del ejercicio 2.000 que el Consejo de Administración de la misma someterá a aprobación a la Junta General de Accionistas, son respectivamente las siguientes:

Base de reparto :	2.000	1.999
Pérdidas y Ganancias del ejercicio	(408)	13

Distribución :		
Resultados negativos de ejercicios anteriores	(408)	--
A compensación de pérdidas de ejercicios anteriores	--	13

6. NORMAS DE VALORACION

Los principios contables y normas de valoración más significativos aplicados en la elaboración de las cuentas anuales consolidadas del ejercicio 2.000, de acuerdo con el Plan General de Contabilidad y el Real Decreto 1815/91 de Normas de Consolidación, son los siguientes:

a) Método de consolidación

La consolidación se ha efectuado aplicando el método de integración global, que supone la incorporación al balance de situación de la Sociedad Dominante de los bienes, derechos y obligaciones que componen el patrimonio de las sociedades dependientes consolidadas y, a la cuenta de pérdidas y ganancias de la primera, los ingresos y gastos que concurren en la determinación del resultado de las segundas; todo ello, sin perjuicio de las homogeneizaciones valorativas previas y de los ajustes y eliminaciones que resulten pertinentes conforme a lo indicado en los apartados siguientes.

b) Homogeneización de partidas de las cuentas anuales individuales de las sociedades incluídas en la consolidación

i) Las cuentas anuales consolidadas se han establecido en la misma fecha de cierre y por el mismo período que las cuentas anuales de la Sociedad Dominante.

ii) Los elementos del activo y del pasivo de las sociedades incluidas en la consolidación se han valorado siguiendo métodos uniformes y de acuerdo con los principios y normas de contabilidad generalmente aceptados.

iii) La Sociedad Dominante ha aplicado los mismos criterios de valoración en las cuentas anuales consolidadas, que los aplicados a sus propias cuentas anuales.

c) Transacciones entre sociedades incluidas en la consolidación

En la preparación de las cuentas anuales consolidadas se eliminan los saldos y las transacciones entre las sociedades incluidas en la consolidación por el método de integración global, así como el importe de la participación mantenida entre ellas.

d) Gastos de establecimiento

Los gastos de establecimiento, principalmente gastos de ampliación de capital, se encuentran valorados a su precio de adquisición y se presentan netos de su amortización, la cual se efectúa linealmente en un plazo de cinco años.

e) Inmovilizaciones inmateriales

Las inmovilizaciones inmateriales se encuentran valoradas a su precio de adquisición y/o coste de producción, recogándose en este capítulo los siguientes conceptos y aplicándose los siguientes criterios para su amortización:

- Propiedad Industrial: integra patentes y marcas comerciales de la Sociedad Dominante principalmente, valoradas por los importes satisfechos por la adquisición o el derecho al uso de las mismas; las patentes se amortizan linealmente en un plazo de diez años.
- Aplicaciones informáticas: bajo este concepto se incluyen los importes satisfechos por el acceso a la propiedad o por el derecho al uso de programas informáticos y los elaborados por las propias empresas, únicamente en los casos en que se prevé que su utilización abarcará varios ejercicios. Su amortización se realiza de forma lineal en un período de cinco años.

f) Inmovilizaciones materiales

Los bienes comprendidos en las inmovilizaciones materiales se encuentran valorados a su precio de adquisición y/o coste de producción. Los costes de ampliación, modernización o mejoras que representan un aumento de la productividad, capacidad o eficiencia, o un alargamiento de la vida útil de los bienes, se capitalizan como mayor coste de los correspondientes bienes.

El Grupo dota la correspondiente provisión por depreciación de sus elementos de inmovilizado material cuando el valor de mercado de estos es inferior a su precio de adquisición y/o coste de producción, y por el importe que resultaría de minorar el valor contable hasta alcanzar el valor de mercado.

Los trabajos que el Grupo realiza para su propio inmovilizado se reflejan al coste acumulado que resulta de añadir a los costes externos los costes internos determinados en función de los consumos propios de materiales de almacén y los

coste de fabricación aplicados según tasas horarias de absorción similares a las usadas para la valoración de las existencias.

Los gastos de conservación y mantenimiento se cargan a la cuenta de explotación del ejercicio en que se incurren.

La amortización de las inmobilizaciones materiales se calcula por el método lineal constante en función de la vida útil estimada para las distintas clases de bienes, de acuerdo al siguiente detalle:

	Años de vida útil estimada
Construcciones	50
Instalaciones técnicas:	
- Hidráulicas (subterráneas)	34
- Hidráulicas (pantanos)	20
- Invernaderos	25
- Resto de instalaciones técnicas	20
Maquinaria de taller	8
Maquinaria de almacén y explotaciones agrícolas.	16
Otras instalaciones	16
Ustillaje	7
Mobiliario	10
Otro inmovilizado	7 a 10

Dentro del epígrafe de "Otro inmovilizado material" del activo del balance de situación consolidado están registrados aquellos cultivos de la Sociedad Dominante correspondientes al arbolado con períodos promedios de maduración superiores a un año, que están valorados al coste de adquisición de los materiales y productos de consumo incorporados más la mano de obra empleada, tanto en su preparación y plantación como en su cuidado posterior (véase Nota 9). La amortización de los cultivos de arbolado se contabiliza a partir del momento en que empiecen a dar los frutos, en función de su vida productiva estimada.

g) Inmovilizaciones financieras e Inversiones financieras temporales

El Grupo sigue los siguientes criterios en la contabilización de sus inversiones en valores negociables y otras inversiones financieras análogas, tanto si son a corto como a largo plazo.

1. Participaciones en capital de sociedades no consolidadas

Las inversiones en sociedades del grupo y asociadas no incluidas en la consolidación por el método de integración global se encuentran valoradas por su precio de adquisición, o por el valor teórico contable que se desprende del último balance de situación disponible de dichas sociedades, si éste fuese inferior al precio de adquisición, mediante la dotación de las correspondientes provisiones.

En el caso de sociedades dependientes en situación de liquidación, la Sociedad Dominante tiene provisionada la totalidad de su participación al cierre del ejercicio.

2. Títulos con cotización oficial

Su valoración al cierre del ejercicio se realiza al menor valor de coste o de mercado. Como valor de mercado se considera la cotización oficial al cierre del ejercicio o la media del último trimestre, tomándose la menor.

3. Títulos sin cotización oficial.

Se valoran a coste minorado, en su caso, por las necesarias provisiones para depreciación, por el exceso del coste sobre su valor teórico-contable al cierre del ejercicio que se desprende del último balance de situación disponible.

Las minusvalías entre el coste y el valor de mercado o el valor teórico-contable al cierre del ejercicio se registran en el epígrafe de "Provisiones para el inmovilizado financiero" y "Provisiones para inversiones financieras temporales" del balance de situación consolidado.

Los créditos no comerciales concedidos a empresas del grupo y asociadas se registran por el importe entregado. Se realizan las correcciones valorativas que procedan, dotándose la correspondiente provisión en función del riesgo que representen las posibles insolvencias.

h) Existencias

Las materias primas y otros aprovisionamientos incluyen las frutas y hortalizas procedentes del campo, así como los materiales auxiliares, los materiales de consumo y reposición y los envases y embalajes. Las frutas y hortalizas procedentes del campo se presentan al coste promedio de adquisición o al valor de mercado, si éste fuera menor. Los materiales auxiliares, materiales de consumo y reposición y embalajes y envases se valoran al menor del coste promedio de adquisición o valor de mercado.

Los productos en curso corresponden a explotaciones agrícolas y están valorados al coste de adquisición de los materiales incorporados más los gastos directos e indirectos posteriores incurridos en su cuidado y mantenimiento. Si el valor de realización de los productos terminados correspondientes, deducidos la totalidad de costes pendientes de incurrir y los gastos de comercialización, fuese inferior a su precio de adquisición más los gastos posteriores incurridos en su cuidado, se procederá a efectuar correcciones valorativas dotando a tal efecto la pertinente provisión.

Los productos terminados, que incluyen la mercancía confeccionada, se valoran al menor entre su valor de mercado y su coste promedio de elaboración, el cual comprende las frutas y hortalizas consumidas, los gastos de recolección y acarreo, los materiales utilizados en el envasado y confección, la mano de obra empleada y los gastos indirectos de confección incorporados.

i) Subvenciones

Las subvenciones en capital recibidas para la adquisición de elementos de inmovilizado se reconocen y contabilizan en el momento de su cobro por el importe concedido, y se imputan al resultado del ejercicio a lo largo del periodo de vida útil de los inmovilizados que financian. Las subvenciones a la explotación se reconocen como ingresos del mismo ejercicio que los gastos afectos a dichas subvenciones.

j) Otros ingresos a distribuir en varios ejercicios

Estos ingresos se imputan a resultados al adquirir los mismos un carácter definitivo e irrevocable.

k) Provisiones para riesgos y gastos

Tienen por objeto, fundamentalmente, cubrir gastos relativos a reclamaciones, litigios en curso, garantías, contingencias, etc., todos ellos indeterminados en cuanto a su importe exacto y fecha de realización, para los cuales la Sociedad Dominante constituye la correspondiente provisión en el momento del nacimiento de la responsabilidad.

l) Deudas a corto y largo plazo

Las deudas a pagar con vencimiento dentro de los próximos doce meses a la fecha del balance de situación consolidado se presentan como deudas a corto plazo. Los vencimientos a un plazo superior al mencionado anteriormente se consideran como deudas a largo plazo.

m) Transacciones y saldos en moneda extranjera

Las transacciones en moneda extranjera se contabilizan al tipo de cambio vigente a la fecha en que éstas tienen lugar, imputándose a resultados la diferencia positiva o negativa originada por las fluctuaciones en el tipo de cambio al hacerse efectivo su cobro o pago.

Al cierre del ejercicio los saldos en moneda extranjera de los créditos y débitos se encuentran valorados al tipo de cambio existente a dicha fecha. Las diferencias de cambio negativas resultantes de esta valoración, se imputan a resultados del ejercicio y las positivas no realizadas se registran en el pasivo del balance de situación consolidado como "Ingresos a distribuir en varios ejercicios" hasta el momento de su cancelación o cobro.

Los saldos de tesorería en moneda extranjera figuran en el balance de situación consolidado al tipo de cambio vigente a la fecha de cierre, imputándose a resultados la diferencia positiva o negativa resultante de esta valoración.

n) Impuesto sobre Sociedades

El gasto por Impuesto sobre Sociedades del ejercicio se calcula en función del resultado económico, antes de impuestos, considerándose las diferencias existentes entre el resultado contable y el resultado fiscal (base imponible del impuesto) y distinguiendo en éstas su carácter de "permanentes" o "temporales" a efectos de determinar el gasto por Impuesto sobre Sociedades devengado en el ejercicio.

El impuesto sobre sociedades de las empresas consolidadas con resultados positivos se contabiliza considerando el impuesto como un gasto del ejercicio.

ñ) Reconocimiento de ingresos y gastos

La imputación de ingresos y gastos se efectúa en función del criterio de devengo, es decir, cuando se produce la corriente real de bienes y servicios que los mismos representan, con independencia del momento en que se produzca la corriente monetaria o financiera derivada de los mismos.

Los ingresos por ventas de bienes o prestación de servicios se contabilizan sin incluir los importes correspondientes a los impuestos que gravan estas operaciones, deduciéndose como menor importe de la operación todos los descuentos, incluidos en factura, que no obedezcan a pronto pago, los cuales son considerados como gastos financieros.

Los importes de los impuestos que recaigan sobre las compras de mercaderías y demás bienes para su posterior venta, excluido el Impuesto sobre el Valor Añadido (IVA), y los gastos de transporte que les afecten directamente se contabilizan como mayor valor de los bienes y servicios adquiridos.

No obstante, siguiendo el principio de prudencia, únicamente se contabilizan los beneficios realizados a la fecha de cierre del ejercicio, en tanto que los riesgos previsibles y las pérdidas, aún las eventuales, se contabilizan tan pronto son conocidos.

Los descuentos posteriores a la emisión o recepción, en su caso, de la factura originados por defecto de calidad, incumplimiento de plazos de entrega u otras causas análogas, así como los descuentos por volúmenes se contabilizan diferenciadamente de los importes de las ventas o compras de bienes e ingresos o gastos por servicios, respectivamente.

o) Indemnizaciones por despido

De acuerdo con la legislación laboral vigente, el Grupo está obligado al pago de indemnizaciones a los empleados con los que, bajo determinadas condiciones, rescinda sus relaciones laborales. El Grupo registra los gastos por indemnizaciones en el momento en que son aprobados por la Dirección del Grupo.

p) Premios de jubilación

En aquellos casos en que los convenios colectivos prevén premios de jubilación, el Grupo sigue el criterio de provisionar dicho pasivo laboral basándose en un estudio interno sobre los empleados susceptibles de dicho premio a la fecha de cierre de las cuentas anuales consolidadas; pasivo este que figura en el epígrafe de "Provisión para riesgos y gastos" del balance de situación consolidado.

7. GASTOS DE ESTABLECIMIENTO

El movimiento de este epígrafe durante el ejercicio 2.000 ha sido el siguiente:

GASTOS DE AMPLIACION DE CAPITAL	
SALDO INICIAL	6
AMORTIZACIONES	(5)
SALDO FINAL	1

8. INMOVILIZACIONES INMATERIALES

La composición de este epígrafe del balance de situación consolidado al 31 de diciembre de 2.000 y el movimiento de las distintas cuentas que lo componen durante el ejercicio 2.000 son los siguientes:

COSTE	Propiedad Industrial	Aplicaciones Informáticas	Total
Saldo Inicial	54	239	293
Adiciones	-	23	23
Retiros	-	(7)	(7)
Saldo Final	54	255	309
AMORTIZACION ACUMULADA			
Saldo Inicial	(22)	(204)	(226)
Dotaciones	(5)	(12)	(17)
Retiros	-	6	6
Saldo Final	(27)	(210)	(237)
Valor Neto	27	45	72

(*) En la cifra de retiros se incluyen los valores correspondientes a las inmobilizaciones inmateriales de las sociedades dependientes que han sido excluidas de la consolidación en el ejercicio cerrado al 31 de diciembre de 2000 (Véase Nota 4.c)

Al 31 de diciembre de 2.000, existen elementos de Inmovilizado inmaterial, en la Sociedad Dominante, totalmente amortizados por un valor de coste de 191 millones de pesetas, correspondientes en su mayor parte a aplicaciones informáticas.

9. INMOVILIZACIONES MATERIALES

i. Análisis del movimiento de las cuentas y su amortización acumulada

La composición de los saldos de este epígrafe del activo del balance de situación consolidado al 31 de diciembre de 2.000 y las variaciones habidas durante el ejercicio 2.000, se muestran a continuación:

COSTE	Saldo Inicial	Adiciones	Retiros	Traspasos	Total
Terrenos y Construcciones	3.200	1	(4)	2	3.199
Instalaciones Técnicas y Maquinaria	6.111	45	(9)	328	6.475
Otras Instalaciones, Utillaje y Mobiliario	859	30	(21)	38	906
Anticipos e Inmovilizado en Curso	385	146	0	(350)	181
Otro Inmovilizado	1.318	3	(24)	1	1.298
	11.873	225	(58)	19	12.059
Amortización Acumulada					
Terrenos y Construcciones	(373)	(22)	0	0	(395)
Instalaciones Técnicas y Maquinaria	(3.087)	(264)	29	(19)	(3.341)
Otras Instalaciones, Utillaje y Mobiliario	(615)	(28)	19	0	(624)
Otro Inmovilizado	(840)	(75)	22	0	(893)
	(4.915)	(389)	70	(19)	(5.253)
Valor Neto Contable					
Terrenos y Construcciones	2.827	(21)	(4)	2	2.804
Instalaciones Técnicas y Maquinaria	3.024	(219)	20	309	3.134
Otras Instalaciones, Utillaje y Mobiliario	244	2	(2)	38	282
Anticipos e Inmovilizado en Curso	385	146	0	(350)	181
Otro Inmovilizado	478	(72)	(2)	1	405
	6.958	(164)	12	0	6.806
Provisiones	(103)	0	20	0	(83)
Valor Neto de Provisiones	6.855	(164)	32	0	6.723

(*) En la cifra de retiros se incluyen los valores correspondientes a las inmobilizaciones materiales de las sociedades dependientes que han sido excluidas de la consolidación en el ejercicio cerrado al 31 de diciembre de 2000 (Véase Nota 4.c)

ii. Información adicional sobre las inmobilizaciones materiales

a) Elementos totalmente amortizados.

Al 31 de diciembre de 2.000 existen elementos del inmovilizado material en la Sociedad Dominante totalmente amortizados, aunque están en funcionamiento en la actualidad, y cuyo coste de adquisición asciende a 1.784 millones de pesetas.

b) Bienes afectos a garantías.

Con motivo del contrato de cesión de crédito formalizado al 29 de marzo de 1.996 entre Dole Europe B.V. y un grupo de entidades financieras, fueron transferidas garantías hipotecarias sobre el inmovilizado material de la Sociedad Dominante a favor del cesionario Dole Europe B.V. por importe de 4.347 millones de pesetas. Tras la conversión en acreedor ordinario derivada de su voto en el Convenio de Acreedores de la Suspensión de Pagos, Dole Europe B.V. renunció a la totalidad de las garantías hipotecarias sobre el inmovilizado material de la Sociedad Dominante.

Así, con el fin de adecuar la situación registral de los inmuebles de la Sociedad Dominante a la realidad contable y fiscal, al 31 de diciembre de 1.998 la Sociedad Dominante procedió al levantamiento registral de las mencionadas garantías hipotecarias que gravaban gran parte de sus inmuebles. En la actualidad, dicha cancelación se encuentra en proceso de inscripción registral.

Asimismo, al 31 de diciembre de 2.000, algunos elementos del inmovilizado material de la Sociedad Dominante por valor de 99 millones de pesetas se encuentran en garantía hipotecaria de la deuda existente con el Fondo de Garantía Salarial (véase Nota 15 y 20).

c) Bienes comprendidos en el epígrafe " Otro Inmovilizado Material "

Al 31 de diciembre de 2.000, dentro de este epígrafe se incluye el valor de los cultivos en arbolado de cítricos y frutales con un valor de coste de 692 millones de pesetas y una amortización acumulada a dicha fecha de 430 millones de pesetas.

d) Retiros de inmovilizado

Dentro de este epígrafe se incluye la venta, realizada durante el ejercicio 2.000 por parte de la Sociedad Dominante, de un solar ubicado en Agost (Alicante), activo cuyo valor neto contable ascendía a 3 millones de pesetas, y que ha supuesto un beneficio extraordinario de 54 millones de pesetas registrado en el epígrafe "Beneficios en enajenación de inmovilizado" de la cuenta de Pérdidas y Ganancias. Asimismo se han retirado diversos elementos del inmovilizado que han generado un beneficio neto de 8 millones de pesetas.

e) Valor neto contable del inmovilizado material por sociedades

	31 Diciembre 2.000	31 Diciembre 1.999
Pascual Hermanos, S.A.	4.956	5.118
Cítricos de Almenara, S.L.	119	69
Frutas y Hortalizas del Sureste, S.L.	249	264
Hortalizas de Europa, S.L.	1.399	1.403
	6.723	6.854

f) Política de Seguros

Al 31 de diciembre de 2.000 el Grupo tiene formalizadas pólizas de seguro multirriesgo con el objeto de cubrir posibles riesgos con el inmovilizado material a valor de reposición, el cual excede el valor neto contable.

10. INVERSIONES FINANCIERAS

La composición del epígrafe de "Inmovilizaciones Financieras" del balance de situación consolidado al 31 de diciembre de 2.000 y el movimiento de las distintas cuentas incluidas en el mismo durante el ejercicio 2.000 se muestran a continuación:

COSTE	Participaciones	Participaciones	Cartera de	Fianzas	Créditos a	Créditos a	Total
	en Empresas del Grupo	en Empresas Asociadas	Valores a Largo Plazo		Empresas del Grupo	Empresas Asociadas	
Saldo inicial	1.180	135	124	10	-	37	1.486
Adiciones	16	-	-	-	121	55	192
Retiros	-	-	-	(2)	-	(67)	(69)
Saldo final	1.196	135	124	8	121	25	1.609
Provisiones							
Saldo inicial	(1.157)	0	(75)	-	-	-	(1.232)
Adiciones	(16)	-	-	-	(121)	-	(137)
Retiros	-	-	-	-	-	-	0
Saldo final	(1.173)	0	(75)	-	(121)	-	(1.369)
Valor Neto	23	135	49	8	0	25	240

La totalidad de las adiciones mostradas en el cuadro anterior se generan, tal y como se indica en el apartado c) de la Nota 4 de esta memoria consolidada, referente a "Comparación de la información", por el hecho de que en el ejercicio 2000 al que se refieren estas cuentas anuales consolidadas, han sido excluidas de la consolidación dos sociedades dependientes (Véase Nota 4.c).

El saldo del epígrafe "Créditos a empresas Asociadas" corresponde mayoritariamente a las aportaciones realizadas por Cítricos de Almenara, S.L. al Programa Operativo de SAT Citrical OP 590, destinado a financiar nuevas inversiones en las fincas de Cítricos de Almenara, S.L..

Las participaciones en empresas del Grupo que aquí se muestran corresponden a todas aquellas sociedades del Grupo que no son consolidadas por encontrarse en liquidación y/o sin actividad.

La composición de las participaciones de la Sociedad Dominante en empresas del Grupo, las cuales no han sido consolidadas tal y como se acaba de indicar, al 31 de diciembre de 2.000 es la siguiente:

EMPRESAS GRUPO	% Participación		Inversión		Provisión		Neto	
	2.000	1.999	2.000	1.999	2.000	1.999	2.000	1.999
Pascual (Fruit Importers) Ltd.	100	100	634	634	(634)	(634)	-	-
Pascual France, S.A.	100	100	484	484	(484)	(484)	-	-
Pascual Deustchland, GmbH	100	100	6	-	(6)	-	-	-
Frutos Costasol, S.A.	100	100	10	-	(10)	-	-	-
Pascual Holland, B.V.	100	100	1	1	(1)	(1)	-	-
Campoluz, S.A.	100	100	21	21	(21)	(21)	-	-
Riegos y Comercio Agrícola, S.A.	40	40	40	40	(17)	(17)	23	23
			1.196	1.180	(1.173)	(1.157)	23	23

Estas sociedades no cotizan en bolsa y al 31 de diciembre de 2.000 muestran la siguiente situación patrimonial obtenida de sus últimos estados financieros disponibles no auditados, suministrados por las respectivas empresas y/o sus liquidadores:

EMPRESAS GRUPO	Capital		Reservas		Rtdo. Ejercicio		Neto	
	2:000	1:999	2:000	1:999	2:000	1:999	2:000	1:999
	(S)	(S)	(S)	(S)	(S)	(S)	(S)	(S)
Pascual (Fruit Importers) Ltd.	463	463	(347)	(347)	--	--	116	116
Pascual France, S.A.	484	484	(488)	(488)	--	--	(4)	(4)
Pascual Deutschland, GmbH	7	7	(171)	(121)	(13)	(34)	(177)	(148)
Frutos Costasol, S.A.	10	10	(169)	(169)	--	--	(159)	(159)
Pascual Holland, B.V.	3	3	(32)	(32)	--	--	(29)	(29)
Campoluz, S.A.	50	50	(45)	(45)	--	--	5	5
Riegos y Comercio Agrícola, S.A.	32	32	23	23	--	--	55	55

(*) Los datos definitivos referentes al patrimonio de estas sociedades se conocerán a la finalización del proceso de liquidación en que se encuentran, razón por la cual las inversiones han sido provisionadas en su totalidad por la Sociedad Dominante, siguiendo un criterio de prudencia.

Ninguna de las sociedades arriba indicadas ha repartido dividendos durante el ejercicio 2.000.

El detalle de las "Participaciones en empresas asociadas y otras no consolidadas" y "Cartera de Valores a largo plazo" al 31 de diciembre de 2.000 y al 31 de diciembre de 1.999, corresponde a las siguientes:

	31 de diciembre de 2:000			
	% Participación	Inversión	Provisión	Neto
Comunidad de Regantes de Aguilas	25	133	-	133
SAT Citrical OP 590	33	2	-	2
EMPRESAS ASOCIADAS		135	-	135
Bourgeois Primeurs	10	2	-	2
Otras Comunidades de Regantes	varias	122	(75)	47
CARTERA DE VALORES A LARGO PLAZO		124	(75)	49
TOTAL OTRAS PARTICIPACIONES		259	(75)	184

	31 de diciembre de 1:999			
	% Participación	Inversión	Provisión	Neto
Comunidad de Regantes de Aguilas	25	133	-	133
SAT Citrical OP 590	33	2	-	2
EMPRESAS ASOCIADAS		135	-	135
Bourgeois Primeurs	10	2	-	2
Otras Comunidades de Regantes	varias	122	(75)	47
CARTERA DE VALORES A LARGO PLAZO		124	(75)	49
TOTAL OTRAS PARTICIPACIONES		259	(75)	184

Estas empresas que no cotizan en bolsa y ninguna de ellas ha repartido dividendos en los ejercicios 2.000 y 1.999, al 31 de diciembre de 2.000 y al 31 de diciembre de 1.999 presentan respectivamente la siguiente situación patrimonial en base a las últimas cuentas anuales, no auditadas, suministradas por las sociedades a la fecha de elaboración de estas cuentas anuales consolidadas:

	31 de diciembre de 2.000		
	CAPITAL	RESERVAS	RESULTADO EJERCICIO
COMUNIDAD DE REGANTES DE AGUILAS (*)	541	(70)	50
SAT CITRICAL OP 590 (**)	6	1	0

(*) Datos relativos al 31 de diciembre de 2.000

(**) Datos relativos al 30 de junio de 2.000

	31 de diciembre de 1.999		
	CAPITAL	RESERVAS	RESULTADO EJERCICIO
COMUNIDAD DE REGANTES DE AGUILAS (*)	541	(96)	26
SAT CITRICAL OP 590 (**)	6	1	0

(*) Datos relativos al 31 de diciembre de 1.999

(**) Datos relativos al 30 de junio de 1.999

La composición del epígrafe "Inversiones Financieras Temporales" del balance de situación consolidado al 31 de diciembre de 2.000 y su movimiento durante el ejercicio 2.000 se muestra a continuación:

	Saldo Inicial	Adiciones	Retiros	Saldo Final
Cartera de Valores a corto plazo	5	--	--	5
Créditos a empresas del Grupo	1	9	--	10
Fianzas y depósitos	209	1.032	1.039	202
Provisiones	(6)	--	--	(6)
TOTAL	209	1.041	1.039	211

II. EXISTENCIAS

Al 31 de diciembre de 2.000 y 31 de diciembre de 1.999 el detalle de las cuentas de existencias es el siguiente:

	2.000	1.999
Materias primas y otros aprovisionamientos	500	473
Productos en curso y semiterminados	1.431	1.323
Productos terminados	21	9
Anticipos a proveedores	0	0
Provisiones por depreciación de existencias	(112)	(18)
	1.840	1.787

Al 31 de diciembre de 2.000 el Grupo tiene formalizadas pólizas de seguros con el objeto de cubrir posibles riesgos en relación con sus existencias en tránsito y en almacenes. No obstante, en relación con el producto en curso, el Grupo sigue la política de no formalizar ningún seguro, dada la dispersión geográfica de la ubicación de los

cultivos y los altos costes que ello conlleva. Asimismo, el Grupo sigue la política de registrar los gastos derivados de posibles siniestros relacionados con el producto en curso, con cargo al resultado del ejercicio.

12. FONDOS PROPIOS

El movimiento de las distintas cuentas que componen este epígrafe durante el ejercicio 2.000 y su composición al 31 de diciembre de 2.000 es el que sigue

	Saldo Inicial	Distribución Resultado 1.999	Traspasos	Resultado Ejercicio 2.000	Saldo Final
Capital Suscrito	1.652	-	(48)	-	1.604
Reserva Legal	7	-	-	-	7
Reserva por Redenominación del Capital Social a Euros	-	-	48	-	48
Resultados Negativos de Ejercicios Anteriores	(715)	13	-	-	(702)
Reservas en Sociedades Consolidadas por Integración Global	(14)	1	-	6	(7)
Diferencias de Conversión	2	-	-	(2)	0
Pérdidas del Ejercicio	-	-	-	(411)	(411)
Beneficios del Ejercicio	14	(14)	-	-	0
	946	0	0	(407)	539

Capital suscrito

Capital Social de la Sociedad Dominante al 31 de diciembre de 2.000

De acuerdo con la Ley 46/1998 de 17 de diciembre, sobre Introducción del Euro se entiende por redenominación el cambio irreversible de la unidad de cuenta-peseta a la unidad de cuenta-euro, en tanto exprese un importe monetario, en cualquier instrumento jurídico. De acuerdo con la mencionada Ley y dentro del período transitorio, el Consejo de Administración de la Sociedad Dominante, con fecha 29 de marzo de 2000, adoptó el acuerdo de proceder a la "Redenominación del Capital Social a Euros" habiéndose inscrito éste en el Registro Mercantil.

Así, al 31 de diciembre de 2.000 el capital social de la Sociedad Dominante está representado por 137.693.077 acciones al portador de 0,07 euros de valor nominal cada una de ellas, totalmente suscritas y desembolsadas. Todas las acciones constitutivas del capital social de la Sociedad Dominante confieren a sus tenedores los mismos derechos políticos y económicos, no existiendo bonos de disfrute, partes de fundador, ni otros títulos de similares características, no existiendo restricciones estatutarias a su transmisibilidad. A la fecha de formulación de estas cuentas anuales consolidadas, la totalidad de las acciones de la Sociedad Dominante se encuentran admitidas a cotización en Bolsa, en los mercados de valores de Madrid y Valencia.

Al 31 de diciembre de 2.000 la situación patrimonial de la Sociedad Dominante, calculada según lo establecido en la legislación mercantil vigente, queda de la siguiente forma:

▪ Capital suscrito	1.604
▪ Reserva legal	7
▪ Reserva por redenominación del Capital Social a Euros	48
▪ Resultados de ejercicios anteriores	(702)
▪ Beneficio o pérdida del ejercicio	(408)
▪ Ingresos a distribuir en varios ejercicios	128
▪ Préstamo participativo de Dole Europe, B.V. (Nota 16)	400
NETO PATRIMONIAL	1.077

Dicho neto patrimonial queda situado por encima de los dos tercios del capital social de la Sociedad Dominante, tal y como requiere la legislación mercantil vigente.

Composición del accionariado de la Sociedad Dominante

Al 31 de diciembre de 2.000 y al 31 de diciembre de 1.999 la composición del accionariado de la Sociedad Dominante es la siguiente (en términos porcentuales de participación), según información proporcionada por la Comisión Nacional del Mercado de Valores:

	Porcentaje de participación	
	31 Diciembre 2.000	31 Diciembre 1.999
Dole Europe, B.V.	90,97	90,97
Unión de Bancos Suizos (U.B.S.)	0,99	0,99
Alliance Capital Ltd.	0,33	0,33
Fidelity Investments	0,29	0,29
Allied Dunbar Assurance PLC	0,36	0,36
Mercado libre	7,06	7,06
TOTAL	100,00	100,00

Reserva legal

De acuerdo con la legislación mercantil española, una cifra igual al diez por ciento del beneficio del ejercicio, cuando lo haya, se deberá destinar a dotar la reserva legal hasta que ésta alcance, al menos, el veinte por ciento del capital social. Esta reserva, que no será distribuible a los accionistas de la Sociedad Dominante salvo en caso de disolución o reducción de capital, podrá ser destinada a compensación de pérdidas o aumento del capital social en la parte que su saldo exceda el diez por ciento del capital social ya aumentado, siempre que no existan otras reservas suficientes para este fin.

Reserva por Redenominación del Capital Social a Euros

A consecuencia de la redenominación del capital social de la Sociedad Dominante a euros y a la aplicación de lo dispuesto en el artículo 28 de la Ley 46/1998, el cual establece que si a consecuencia de la redenominación de que trata el art. 21, el valor nominal de la acción resultante arroja una cifra con más de dos decimales, el órgano de administración podrá acordar, para su ejecución en un plazo no posterior

al 31 de diciembre de 2001, el aumento o reducción de capital cuyo único objetivo sea redondear, en la forma prevista en el art. 11, los valores nominales de las acciones al alza o a la baja al céntimo más próximo, se procedió a la renominalización de las acciones de la Sociedad Dominante cuyo resultado fue la reducción del capital social, creándose una reserva indisponible por redenominación del capital social de 292.109,33 euros (48.602.886 pesetas).

13. INGRESOS A DISTRIBUIR EN VARIOS EJERCICIOS

El detalle de este epígrafe del balance de situación consolidado al 31 de diciembre de 2.000 es el siguiente:

Concepto	Millones de pesetas-
Subvenciones de capital	326
Otros ingresos a distribuir	90
TOTAL INGRESOS A DISTRIBUIR	416

El epígrafe "Subvenciones de capital" recoge principalmente la subvención recibida por las sociedades Frutas y Hortalizas del Sureste S.L. (95 millones de pesetas) y Hortalizas de Europa S.L. (188 millones de pesetas), del FEOGA, entre octubre de 1.999 y octubre de 2.000, que tiene su origen en las inversiones realizadas en la modernización de los invernaderos e instalaciones de riego por goteo de estas dos sociedades, inversiones enmarcadas en el Programa Operativo de la Organización de Productores SAT Las Primicias para los años 1.998 y 1.999.

El epígrafe "Otros ingresos a distribuir" recoge beneficios procedentes de la quita obtenida a partir de la reducción de los pasivos correspondientes a acreedores ordinarios en la Suspensión de Pagos que tuvo la Sociedad Dominante, que se imputaran a resultados en el momento que adquieran un carácter definitivo e irrevocable.

14. PROVISIONES PARA RIESGOS Y GASTOS

El movimiento de este epígrafe durante el ejercicio 2.000 es el siguiente:

Provisión para riesgos y gastos	2.000
Saldo Inicial	207
Dotaciones	2
Aplicaciones	-
Liberaciones	(4)
Saldo Final	205

(*) En la cifra de liberaciones se incluyen los valores correspondientes a las provisiones para riesgos y gastos de las sociedades dependientes que han sido excluidas de la consolidación en el ejercicio cerrado al 31 de diciembre de 2000 (Véase Nota 4.c)

15. DEUDAS CON ENTIDADES DE CREDITO

Al 31 de diciembre de 2.000 y al 31 de diciembre de 1.999 las "Deudas con entidades de crédito" tenían el siguiente detalle:

	2.000	1.999
Otros préstamos	--	1.183
Acreeedores a Largo plazo		1.183
Otros préstamos	1.394	1.593
Deuda por intereses	4	6
Acreeedores a Corto plazo	1.398	1.599

Al 31 de diciembre de 2.000 y al 31 de diciembre de 1.999 la composición del epígrafe "Otros préstamos" era la siguiente:

Entidad	2.000			1.999		
	Total	Corto	Largo	Total	Corto	Largo
(1) FOGASA	59	59	-	203	42	161
Cariplo España	-	-	-	1.551	1.551	-
Banca Nazionale del Lavoro	-	-	-	1.022	-	1.022
(4) Rabobank	1.335	1.335	-	-	-	-
Total	1.394	1.394	0	2.776	1.593	1.183

(1) Tipo de interés: 4,25 % anual. Cuota variable

(2) Tipo de interés: Euribor a un mes + 0,75% (Tipo medio del ejercicio: 5,502%)

Préstamo con Rabobank

El saldo al 31 de diciembre de 2.000 corresponde a la disposición efectuada de la línea de crédito para financiación de circulante que esta entidad ha concedido, por un importe máximo de 2.000 millones de pesetas, a la Sociedad Dominante con la garantía del Grupo Dole.

Préstamo con el Fondo de Garantía Salarial

Préstamo concedido por este organismo a la Sociedad Dominante en agosto de 1.993 por un importe de 300 millones de pesetas. En febrero de 1.999 la Sociedad Dominante renegoció con FOGASA el tipo de interés, consiguiendo una disminución sustancial en el tipo aplicado, que pasó del 10% al 4,25% actual.

En julio de 2.000 la Sociedad Dominante realizó una amortización anticipada por importe de 100 millones de pesetas lo que posibilitó la cancelación del aval que garantizaba el cumplimiento de la obligación. Consecuentemente, el plazo de amortización del principal del préstamo se redujo notablemente quedando emplazado el último vencimiento para el 1 de diciembre de 2001.

En afianzamiento de esta deuda se mantienen garantías hipotecarias sobre determinados activos del inmovilizado material de la Sociedad Dominante (Véase Nota 20).

16. SALDOS CON EMPRESAS DEL GRUPO Y ASOCIADAS

Bajo esta r brica, en el balance de situaci n consolidado del ejercicio terminado al 31 de diciembre de 2.000, se incluyen tanto los saldos existentes entre la Sociedad Dominante con empresas del Grupo Pascual y asociadas, no consolidadas, as  como los saldos que la Sociedad Dominante mantiene con empresas del Grupo Dole (V ase Nota 12).

La concreci n y detalle de estos saldos, cuyas partidas se desglosan m s adelante es la siguiente:

	31 Diciembre 2.000			
	Deudores	Acreedores a Corto Plazo	Acreedores a Largo Plazo	Neto
Empresas del Grupo Pascual	480	(30)	-	450
Empresas Asociadas	2.160	(2.170)	-	(10)
Empresas del Grupo Dole	488	(1.142)	(5.925)	(6.579)
TOTAL	3.128	(3.342)	(5.925)	(6.139)

i. Saldos con empresas del Grupo Pascual Hermanos y Empresas Asociadas

Los saldos existentes con empresas del Grupo y asociadas al 31 de diciembre de 2.000 y al 31 de diciembre de 1.999 responden al siguiente detalle:

	EMPRESAS DEL GRUPO Y ASOCIADAS					
	2.000			1.999		
	Deudor	Acreedor	Neto	Deudor	Acreedor	Neto
Pascual (Fruit Importers) Ltd.	144	-	144	144	-	144
Pascual Deutschland, GmbH	197	-	197	-	-	-
Frutos Costasol, S.A.	51	(21)	30	-	-	-
Pascual France, S.A.	79	-	79	79	-	79
Pascual Holland, B.V.	9	(9)	0	9	(9)	0
Saldos con Empresas del Grupo	480	(30)	450	232	(9)	223
S.A.T. 4CV Citrical	2.114	(2.096)	18	792	(804)	(12)
S.A.T. Uvas del Sureste	46	(74)	(28)	46	(60)	(14)
Saldos con Empresas Asociadas	2.160	(2.170)	(10)	838	(864)	(26)

La totalidad de los saldos mantenidos con empresas Asociadas tienen car cter comercial, excepto los pr stamos detallados en la Nota 10.

Dentro de las provisiones incluidas en el ep grafe de "Deudores" del balance de situaci n consolidado se encuentran registradas provisiones de saldos a cobrar a empresas del Grupo que al 31 de diciembre de 2.000 y al 31 de diciembre de 1.999 presentaban el detalle siguiente:

Provisión para Insolvencias con Empresas del Grupo	2.000	1.999
Pascual (Fruit Importers) Ltd.	144	144
Pascual Deutschland, GmbH	183	-
Frutos Costasol, SA	31	-
Pascual France, S.A.	75	75
Pascual Holland, B.V.	9	9
Total	442	228

ii. Saldos con empresas dependientes y asociadas del Grupo Dole.

Con la entrada de Dole Europe B.V. como accionista mayoritario de la Sociedad Dominante, se han incrementado las relaciones comerciales del Grupo Pascual con el Grupo Dole lo que ha permitido la continuación de la actividad comercializadora a través de las sociedades de este último Grupo, quienes comercializan una parte importante de su producción.

De tal forma que al 31 de diciembre de 2.000, los saldos existentes entre el Grupo y dichas sociedades se muestran a continuación:

	EMPRESAS DEL GRUPO DOLE							
	2.000				1.999			
	Deudor	Acreeedor a Corto Plazo	Acreeedor a Largo Plazo	Neto	Deudor	Acreeedor a Corto Plazo	Acreeedor a Largo Plazo	Neto
Empresas Grupo Dole en España	211	(9)	-	202	302	(1)	-	301
Empresas Grupo Dole en Europa	277	(90)	-	187	168	(13)	(200)	(45)
Tropical Shipping Italiana, S.C.P. (*)	-	-	(383)	(383)	-	-	-	0
Dole Food España, S.A.	-	(105)	-	(105)	-	(225)	-	(225)
Dole Europe, BV	-	(938)	(5.542)	(6.480)	-	(443)	(4.825)	(5.268)
Total	488	(1.142)	(5.925)	(6.579)	470	(682)	(5.025)	(5.237)

(*) Tipo de interés: 6,159%. Vencimiento: 30 de junio de 2002

La deuda neta anteriormente mostrada con las empresas dependientes y asociadas del Grupo DOLE corresponde al resultado de la comercialización de la producción del Grupo a través de la red de distribución de aquellas, a excepción de Dole Food España, S.A. con quien mantiene la Sociedad Dominante un préstamo temporal de 105 millones de pesetas cancelado el 4 de enero de 2001, Tropical Shipping Italiana, S.C.P. con quien mantiene la Sociedad Dominante un préstamo de 383 millones de pesetas, y Dole Europe, B.V. cuya deuda se indica a continuación.

* Saldos Acreeedores con Dole Europe, B.V.

La composición del saldo acreeedor con esta sociedad, accionista mayoritario de la Sociedad Dominante, se desglosa en los siguientes conceptos :

	Acreeedores a Largo Plazo	Acreeedores a Corto Plazo	Total
Préstamos de financiación (*)	5.142	300	5.442
Préstamos participativos (**)	400	-	400
Intereses préstamos	-	638	638
TOTAL	5.542	938	6.480

(*) Tipo de interés: Mibor + 0,625 (Tipo medio del ejercicio: 3,875%). Vencimiento: 30 de junio de 2.002

(**) Tipo de interés: 6,00%

Con fecha 31 de diciembre de 2000, Dole Europe B.V. concedió a la Sociedad Dominante un préstamo participativo por importe de 400 millones de pesetas, instrumentado mediante la reconversión de dos préstamos de financiación por 210 y 190 millones de pesetas respectivamente. Este préstamo no tiene vencimiento establecido (Véase Nota 12).

17. SITUACION FISCAL

El detalle de los saldos con Administraciones Públicas a corto plazo al 31 de diciembre de 2.000 y al 31 de diciembre de 1.999 es el siguiente:

A) SALDOS ACREEDORES CON ENTIDADES PUBLICAS:	2.000	1.999
IMPUESTO SOBRE VALOR AÑADIDO	50	8
IMPUESTO SOBRE LA RENTA PERSONAS FISICAS	12	40
SEGURIDAD SOCIAL	65	69
SEGURIDAD SOCIAL, ACREEDOR POR ACTAS	37	37
SEGURIDAD SOCIAL: DEUDA CONCURSAL A CP	31	41
SEGURIDAD SOCIAL: APLAZAMIENTO EXTRAORD. CP	57	50
OTRAS ENTIDADES PUBLICAS	3	9
	255	254

B) SALDOS DEUDORES CON ENTIDADES PUBLICAS:	2.000	1.999
RETENCION INGRESOS FINANCIEROS	2	4
DEVOLUCION IMPUESTO S/ SOCIEDADES	4	4
SEGURIDAD SOCIAL, DEUDOR POR ACTAS	108	-
SENPA	10	5
INSTITUTO DE COMERCIO EXTERIOR	10	10
IMPUESTO SOBRE VALOR AÑADIDO	254	428
OTRAS ENTIDADES PUBLICAS	47	15
	435	466

SALDO NETO CON ENTIDADES PUBLICAS:	2.000	1.999
	180	212

Deuda Concursal con la Seguridad Social

Con motivo de la Suspensión de Pagos de la Sociedad Dominante, que tuvo lugar en 1.995 y que finalizó con su levantamiento en Diciembre de 1.996, el organismo público de la Seguridad Social es acreedor privilegiado de una deuda concursal que ascendía a 307 millones de pesetas y que correspondía a los siguientes conceptos:

Seguridad Social corriente: abril a julio 1995	149 millones pesetas
Seguridad Social por Actas	128 millones "
Recargo	30 millones "
TOTAL DEUDA CONCURSAL	307 millones "

Con fecha 12 de julio de 1.996, la Sociedad Dominante y la Tesorería General de la Seguridad Social alcanzaron un acuerdo, mediante el cual este organismo concede una quita del 50 % de dicha deuda, lo cual supuso un beneficio extraordinario de 154 millones de pesetas en el ejercicio 1.996/97. Esta imputación a resultados del ejercicio se derivó de la garantía de cumplimiento de los pagos futuros, a través del compromiso expreso de fecha 17 de enero de 1.998 por el que Dole Europe, B.V. atenderá las obligaciones de pago en caso de incumplimiento por parte de la Sociedad Dominante.

Se estableció el siguiente calendario de amortización de la deuda restante, después de efectuada la quita, la cual se efectúa mensualmente a partir del 30 de septiembre de 1.996, y devenga un tipo de interés del 4,5 % anual:

	Millones de pesetas	
	Corto Plazo	Largo Plazo
Enero 2.001 - Agosto 2.001	31	-
Total Deuda Consursal	31	-

Deuda por Aplazamiento Extraordinario con la Seguridad Social

La deuda total por dicho concepto ascendió a 245 millones de pesetas, contraída a partir de las cuotas por cotización a la Seguridad Social corriente no ingresadas en plazo correspondientes a los meses de agosto de 1.995 hasta enero de 1.996. Con fecha 10 de julio de 1.996, la Sociedad Dominante solicitó un aplazamiento extraordinario para el pago de dicha deuda, el cual fue aprobado por la Dirección General de la Tesorería de la Seguridad Social en Madrid el 17 de marzo de 1.998.

La deuda aplazada devenga un interés anual del 7,5 % y su amortización se realizará en el plazo de 5 años, con porcentajes anuales de amortización del principal del 10, 15, 20, 25 y 30 %, y vencimientos mensuales que se iniciaron en abril de 1.998, según la siguiente tabla de amortización:

	Millones de pesetas	
	Corto Plazo	Largo Plazo
Enero 2.001 - Diciembre 2.001	57	-
Enero 2.002 - Marzo 2.002	-	15
Total Deuda Aplazamiento Extraordinario	57	15

En garantía del cumplimiento de esta obligación, existe un aval bancario por importe de 338 millones de pesetas al 31 de diciembre de 2.000 (véase Nota 20).

Deuda con la Hacienda Pública

De acuerdo con el principio de prudencia, la Sociedad Dominante no ha procedido a contabilizar los impuestos anticipados y créditos impositivos derivados de las pérdidas fiscales pendientes de compensar.

Al 31 de diciembre de 2.000 la Sociedad Dominante tiene bases imponible negativas que se podrán deducir, en caso de obtener beneficios suficientes, hasta los ejercicios que se indican a continuación:

BASES IMPONIBLES NEGATIVAS					
Ejercicio	Base inicial	Ajustes	Base compensada	Pendiente de compensar	Límite
1.991/92	1.906		(1.258)	648	Hasta junio 2.001
1.992/93	2.141	-	-	2.141	Hasta junio 2.002
1.993/94	391	-	-	391	Hasta junio 2.003
1.994/95	1.585	-	-	1.585	Hasta junio 2.004
1.995/96	2.860	-	-	2.860	Hasta febrero 2.006
1.996/97	-	-	-	-	
1.997	526	-	-	526	Hasta diciembre 2.007
1.998	617	-	-	617	Hasta diciembre 2.008
1.999	152	-	-	152	Hasta diciembre 2.009
2.000	106	-	-	106	Hasta diciembre 2.010

La conciliación entre el resultado contable y la base imponible del Impuesto de Sociedades de la Sociedad Dominante para los ejercicios terminados al 31 de diciembre de 2.000 (provisional) y al 31 de diciembre de 1.999 es la siguiente:

	2.000	1.999
Resultado contable del ejercicio: Beneficio/(Pérdidas)	(408)	13
Ajustes positivos:		
- Exceso de dotaciones a provisiones	92	18
- Gastos no deducibles	139	24
- Otros ajustes	88	
Total aumentos sobre el resultado contable	319	42
Ajustes negativos:		
Compensación bases imponible ejercicios anteriores	(17)	(207)
Base imponible negativa	(106)	(152)

Asimismo, la Sociedad Dominante tiene pendientes de aplicación deducciones por inversión por importe de 14 millones de pesetas que podrá utilizar, en caso de obtener beneficios, hasta febrero de 2.002.

Según las disposiciones legales vigentes en cada uno de los países en los que opera el Grupo, las liquidaciones de impuestos no pueden considerarse definitivas hasta que no han sido inspeccionadas por las autoridades fiscales de dichos países o ha transcurrido el plazo de prescripción correspondiente.

18. INGRESOS Y GASTOS

Resultados consolidados de los ejercicios 2.000 y 1.999

El detalle de la contribución de cada una de las sociedades del Grupo, consolidadas por el método de integración global, al resultado consolidado de los ejercicios 2.000 y 1.999, es el siguiente:

RESULTADO CONSOLIDADO DEL EJERCICIO 2.000				
SOCIEDAD	Resultado contable	Provisiones a empresas del grupo	Otros	Contribución final
Pascual Hermanos, S.A.	(408)	39	-	(369)
Cítricos de Almenara, S.L.	(22)	-	-	(22)
Frutas y Hortalizas del Sureste, S.L.	(14)	-	-	(14)
Hortalizas de Europa, S.L.	(3)	-	-	(3)
S.A.T. 9909 Las Primicias	(3)	-	-	(3)
Intereses minoritarios	-	-	-	0
Resultado del ejercicio (Pérdida)	(450)	39	0	(411)

RESULTADO CONSOLIDADO DEL EJERCICIO 1.999				
SOCIEDAD	Resultado contable	Provisiones a empresas del grupo	Otros	Contribución final
Pascual Hermanos, S.A.	13	34	-	47
Pascual Deutschland, Gmbh	(34)	-	-	(34)
Frutos Costasol, S.A.	-	-	-	0
Cítricos de Almenara, S.L.	1	-	-	1
Frutas y Hortalizas del Sureste, S.L.	-	-	-	0
Hortalizas de Europa, S.L.	-	-	-	0
S.A.T. 9909 Las Primicias	-	-	-	0
Intereses minoritarios	-	-	-	0
Resultado del ejercicio (Pérdida)	(20)	34	0	14

Importe neto de la cifra de negocios

La "Cifra de negocios" de la cuenta de pérdidas y ganancias consolidada de los ejercicios 2.000 y 1.999, respectivamente, incluyen ventas según el siguiente detalle por mercados geográficos:

VENTAS	2.000	1.999
España	3.438	3.364
C.E.E.	6.441	6.152
Países Nórdicos	220	303
Otros Países	230	163
Devoluciones y Rappels	(111)	(134)
TOTAL VENTAS	10.218	9.848

El detalle de estas ventas por producto y la apertura por países no se incluye por razones de estrategia comercial, tal y como permite la legislación vigente. De esta cifra de ventas 4.170 millones de pesetas corresponden a ventas realizadas en pesetas y 6.048 millones de pesetas corresponden a ventas en moneda extranjera.

Otros ingresos de explotación

El detalle de este epígrafe de la cuenta de pérdidas y ganancias consolidada al 31 diciembre de 2.000 es el siguiente:

Ingreso accesorios y otros de gestión corriente	
Subvenciones	110
Otros ingresos	2.177
Exceso de provisiones	--
TOTAL	2.287

Consumo de materias primas y otros aprovisionamientos

La composición del epígrafe "Consumo de materias primas y otros materiales consumibles" de las cuentas de pérdidas y ganancias consolidadas durante los ejercicios 2.000 y 1.999 es el que se muestra a continuación:

	2.000	1.999
EXISTENCIAS INICIALES (+)	473	480
COMPRAS Y OTROS GASTOS EXTERIORES (+)	6.059	5.921
EXISTENCIAS FINALES (-)	500	473
TOTAL	6.032	5.928

Transacciones con empresas Asociadas del Grupo PASCUAL y del Grupo DOLE

Las transacciones con empresas Asociadas del Grupo Pascual, para los distintos tipos de operaciones, en los ejercicios terminados al 31 de diciembre de 2.000 y al 31 de diciembre de 1.999 han sido las siguientes:

Ingresos	Ventas		Prestaciones de servicios	
	2.000	1.999	2.000	1.999
S.A.T. 4CV Citrical	405	499	1.009	967
S.A.T. Uvas del Sureste	-	-	-	-
Total Empresas Asociadas	405	499	1.009	967

Gastos	Compras		Otros servicios	
	2.000	1.999	2.000	1.999
S.A.T. 4CV Citrical	1.593	1.727	3	-
S.A.T. Uvas del Sureste	24	-	-	-
Total Empresas Asociadas	1.617	1.727	3	-

Con motivo de la llegada de Dole Europe B.V. al accionariado de la Sociedad Dominante, la actividad comercial del Grupo se amplía a través de empresas del Grupo Dole. Las transacciones realizadas para los distintos tipos de operaciones, durante el ejercicio anual 2.000, han sido las siguientes:

Ingresos	Ventas		Transportes y Otros Ingresos	
	2.000	1.999	2.000	1.999
Empresas del Grupo Dole en Europa	1.354	1.541	77	82
Empresas Asociadas Dole en Europa	-	-	-	-
Empresas del Grupo y Asociadas Dole en España	1.191	1.069	128	52
Empresas Grupo Dole resto del mundo	-	-	8	-
	2.545	2.610	213	134

Gastos	Compras		Otros servicios		Gastos financieros	
	2.000	1.999	2.000	1.999	2.000	1.999
Empresas del Grupo Dole en Europa	-	-	93	47	248	193
Empresas Asociadas Dole en Europa	-	-	-	-	-	-
Empresas del Grupo y Asociadas Dole en España	13	12	72	62	1	-
Dole Food España, SA	-	-	1	1	-	-
Empresas del Grupo Dole en el resto del mundo	7	92	1	-	-	-
	20	104	167	110	249	193

Personal

El número medio de empleados del Grupo durante los ejercicios 2.000 y 1.999, y su distribución por categorías profesionales, se relaciona como sigue:

Categoría	Número de personas	
	2:000	1.999
Ingenieros y licenciados	8	8
Ingenieros técnicos, peritos y ayudantes titulados	4	7
Jefes administrativos y de taller	27	28
Encargados y ayudantes no titulados	37	43
Oficiales administrativos	27	28
Subalternos	1	3
Auxiliares administrativos	23	21
Oficiales de 1ª y 2ª	30	53
Oficiales de 3ª y especialistas	173	132
Peones	1.494	1.538
Total Sociedad Dominante	1.824	1.861
Dirección	-	1
Ingenieros y licenciados	2	5
Ingenieros técnicos, peritos y ayudantes titulados	2	2
Jefes administrativos y de taller	1	1
Oficiales administrativos	2	2
Subalternos	1	-
Mano de obra temporal	-	5
Total Filiales	8	16
Total	1.832	1.877

El desglose del epígrafe "Gastos de Personal" de la cuenta de pérdidas y ganancias consolidada de los ejercicios 2.000 y 1.999 es el siguiente:

	2.000	1.999
Sueldos y Salarios	3.622	3.563
Cargas sociales	647	633
TOTAL	4.269	4.196

Gastos extraordinarios y de ejercicios anteriores

El detalle de los epígrafes "Gastos extraordinarios" y "Gastos de ejercicios anteriores" de la cuenta de pérdidas y ganancias consolidada de los ejercicios 2.000 y 1.999 son los que se indican a continuación:

GASTOS EXTRAORDINARIOS	2:000	1:999
Grandes reparaciones	-	19
Gastos de reestructuración de personal	110	-
Gastos levantamiento de hipotecas	-	2
Ensayos de nueva variedad de producto	25	57
Inauguración de Invernaderos	-	6
Gastos venta almacén Almenara	-	2
Otras Provisiones Riesgos y Gastos	-	9
Prospección nuevos mercados	-	13
Plusvalía venta almacén Sueca II	-	5
Conversión Año 2000	-	22
Publicidad	-	15
Obtención certificado ISO 14001	-	8
Obtención certificado SA 8000	-	2
Otros gastos extraordinarios	3	36
Total	138	196

GASTOS EJERCICIOS ANTERIORES	2:000	1:999
Ajustes en provisiones de gastos	-	11
Promoción	6	17
Otros	11	33
Total	17	61

Ingresos extraordinarios y de ejercicios anteriores

La composición de los epígrafes "Ingresos extraordinarios" e "Ingresos de ejercicios anteriores" de las cuentas de pérdidas y ganancias consolidadas de los ejercicios 2.000 y 1.999 se enumeran según el siguiente detalle:

INGRESOS EXTRAORDINARIOS	2:000	1:999
Indemnización rotura pantano Tous en 1982	-	310
Sentencia a n/favor IRPF año 91	-	22
Sentencia favorable Actas Seguridad Social	108	-
Otros ingresos extraordinarios	1	-
Total	109	332

INGRESOS EJERCICIOS ANTERIORES	2:000	1:999
Periodificación subvención FEOGA compra inmovilizado	3	3
Regularización defecto amortización invernaderos	21	-
Otros	2	22
Total	26	25

19. REMUNERACIONES AL CONSEJO DE ADMINISTRACION

En su calidad de miembros del Consejo de Administración de la Sociedad Dominante, estos no perciben ningún tipo de remuneración.

Durante el ejercicio 2.000, las remuneraciones satisfechas a miembros del Consejo de Administración de la Sociedad Dominante, en concepto de sueldos y salarios y otras remuneraciones por el desempeño de sus funciones ejecutivas ascienden a 27 millones de pesetas.

20. COMPROMISOS Y GARANTIAS

Al 31 de diciembre de 2.000 los avales en vigor constituidos por las diferentes empresas integrantes del Grupo ante diferentes entidades bancarias son los siguientes:

- 0,5 millones de pesetas en afianzamiento de recursos presentados ante el Excmo. Ayuntamiento de Aguilas otorgado por la sociedad SAT Primicias.

La Sociedad Dominante tiene formalizados avales con Societe Generale ante los siguientes organismos:

- Aval por importe de 338 millones de pesetas ante la Tesorería General de la Seguridad Social, en garantía del pago del principal de la deuda, intereses y recargos correspondientes al Aplazamiento Extraordinario por cuotas a la Seguridad Social (véase Nota 17).
- También, la Sociedad Dominante tiene otros avales prestados ante organismos públicos por importe de 37 millones de pesetas aproximadamente en garantía de los expedientes en curso por actas de inspección e infracción de la Seguridad Social, pasivos éstos que han pasado, en su mayoría, a formar parte de la deuda concursal con la Seguridad Social .(véase Nota 17).
- Adicionalmente, la Sociedad Dominante tiene avales vigentes por valor de 2 millones de pesetas como afianzamiento por diversas operaciones ante terceros, tales como Renfe, ICEX, y otros.
- Asimismo, la Sociedad Dominante mantiene una garantía hipotecaria sobre determinados activos, por importe de 99 millones de pesetas para asegurar el cumplimiento de la obligación contraída con el Fondo de Garantía Salarial (Véanse Notas 9 y 15).

21. INFORMACION SOBRE MEDIO AMBIENTE

La Dirección del Grupo tiene el objetivo, dentro de la Política Medioambiental definida por el Grupo Dole de hacer compatible el desarrollo de su actividad productiva y la conservación del medio ambiente. No obstante, la actividad productiva del Grupo puede, como cualquier actividad de las mismas características, llevar consigo una serie de efectos no deseados sobre el medio ambiente.

En relación con esto, el Grupo dispone de equipos e instalaciones incorporados al Inmovilizado material que cumplen funciones para la protección del medio ambiente, cuyo valor neto contable no es significativo. Asimismo, y dentro del desarrollo normal de la actividad de la empresa como parte de sus procesos de protección medioambiental, el

Grupo ha incurrido durante el ejercicio 2.000 en gastos relacionados con las mismas, no siendo su importe relevante.

La Sociedad Dominante cuenta, desde el ejercicio 1.999, con la certificación de calidad medioambiental ISO 14001 para una parte de sus centros productivos, estando en proceso la obtención de esta misma certificación para la totalidad de los centros de la Sociedad Dominante.

La Dirección del Grupo considera que no existen riesgos ni contingencias que pudieran tener un impacto significativo sobre las cuentas anuales consolidadas del ejercicio 2.000 adjuntas, derivados de aspectos medioambientales, motivo por el cual las citadas cuentas consolidadas no incluyen provisión alguna por este concepto.

22. OTRA INFORMACION DE INTERES

Uno de los grandes objetivos estratégicos del Grupo era la consecución de la Certificación SA 8000. Con fecha 30 de junio de 2000 se comunicó a la C.N.M.V. que la empresa auditora SGS International, con fecha 16 de junio de 2000, había otorgado la certificación oficial de Responsabilidad Socio-Laboral SA 8000 a la Sociedad Dominante. De esta manera, Pascual Hermanos, S.A. es la primera empresa del sector hortofrutícola, a nivel mundial, que logra dicha certificación internacional.

23. ACONTECIMIENTOS POSTERIORES AL CIERRE

Con posterioridad al cierre del ejercicio no se ha producido ningún acontecimiento importante que suponga la modificación de las cuentas anuales consolidadas adjuntas.

24. CUADRO DE FINANCIACION

VARIACION DEL CAPITAL CIRCULANTE	EJERCICIO 2000		EJERCICIO 1999	
	Aumentos	Disminuciones	Aumentos	Disminuciones
1. EXISTENCIAS	53	--	283	--
2. DEUDORES	1.581	--	--	1.642
3. ACREEDORES A CORTO PLAZO	--	2.215	1.773	--
4. INVERSIONES FINANCIERAS TEMPORALES	2	--	49	--
5. TESORERIA	125	--	--	112
6. AJUSTES POR PERIODIFICACION	--	6	10	--
	1.761	2.221	2.115	1.754
VARIACION DEL CAPITAL CIRCULANTE		460	361	

CORRECCIONES AL RESULTADO DEL EJERCICIO	2.000	1.999
RESULTADO DEL EJERCICIO	(411)	14
DOTACIONES A LA AMORTIZACION	411	379
PERDIDAS PROCEDENTES DE INMOVILIZADO	--	6
BENEFICIO ENAJENACION DEL INMOVILIZADO	(62)	(90)
REGULARIZACION AMORTIZACION INMOVILIZADO MATERIAL	(21)	--
SUBVENCIONES APLICADAS EN EL EJERCICIO	(26)	(9)
PROVISION PARA RIESGOS Y GASTOS	2	9
SANEAMIENTO GASTOS A DISTRIBUIR EN VARIOS EJERCICIOS	3	2
EXCESO PROVISION INMOVILIZADO MATERIAL	(16)	(49)
EXCESO PROVISION RIESGOS Y GASTOS	--	(86)
RESULTADO DEL EJERCICIO CORREGIDO	(120)	176

CUADRO DE FINANCIACION EJERCICIOS 2000 Y 1999

APLICACIONES		2.000	1.999
Recursos aplicados en las operaciones		120	--
Adquisición de Inmovilizaciones Materiales		225	1.108
Adquisición de Inmovilizaciones Inmateriales		23	7
Adquisición de Inmovilizaciones Financieras		55	2
Reclasificación deudas a corto plazo		1.273	136
Provisión para riesgos y gastos		4	122
Diferencias de conversión		2	13
TOTAL APLICACIONES		1.702	1.388

ORIGENES		2.000	1.999
Recursos generados en las operaciones		--	176
Resultados de ejercicios anteriores de sociedades no consolidadas		6	--
Enajenación de inmovilizaciones materiales		64	173
Enajenación de inmovilizaciones financieras		69	42
Salidas de inmovilizado de sociedades no consolidadas		4	--
Subvenciones en capital		199	134
Reclasificación deudas de corto a largo plazo		--	1.022
Préstamos a largo plazo		900	200
Intereses minoritarios		--	2
TOTAL ORIGENES		1.242	1.749

**EXCESO DE ORIGENES SOBRE APLICACIONES
(AUMENTO DEL CAPITAL CIRCULANTE)**

361

**EXCESO DE APLICACIONES SOBRE ORIGENES
(DISMINUCION DEL CAPITAL CIRCULANTE)**

460

Con fecha 28 de marzo de 2.001 el Consejo de Administración de Pascual Hermanos, S.A. ha formulado las Cuentas Anuales Consolidadas correspondientes al ejercicio anual terminado al 31 de diciembre de 2.000, que comprenden el balance de situación consolidado, cuentas de pérdidas y ganancias consolidada y memoria consolidada (desde la página 1 a la página 42).

EL CONSEJO DE ADMINISTRACION

GUPO PASCUAL HERMANOS

INFORME DE GESTION

Ejercicio anual terminado al 31 de diciembre de 2000.

Este Informe de Gestión acompaña a las cuentas anuales consolidadas correspondientes al ejercicio anual terminado al 31 de diciembre de 2000, de acuerdo con lo previsto en la Ley de Sociedades Anónimas.

1.- ACONTECIMIENTOS IMPORTANTES PARA EL GRUPO OCURRIDOS DESPUÉS DEL CIERRE DEL EJERCICIO (HECHOS POSTERIORES)

Con posterioridad al cierre del ejercicio no se ha producido ningún acontecimiento importante que suponga la modificación de las cuentas anuales consolidadas adjuntas

2.- EVOLUCION DE LOS NEGOCIOS Y SITUACIÓN DEL GRUPO.

El ejercicio fiscal que acaba de concluir corresponde al periodo comprendido entre el 1 de enero y el 31 de diciembre de 2000.

El Resultado del ejercicio fiscal 2000 del Grupo Pascual Hermanos acaba con unas **pérdidas consolidadas de 411 millones de pesetas**, lo que supone un empeoramiento de 111 millones de pesetas frente al resultado del año anterior (el cual arrojaba unas pérdidas de 297 millones de pesetas, mejoradas en 310 millones de pesetas de resultados extraordinarios positivos).

Cabe destacar que durante el ejercicio 2000 se ha consolidado plenamente la base de clientes con la captación de dos nuevos clientes Inglaterra, que se suman a las grandes cuentas conseguidas durante los ejercicios 1998 y 1999.

Otro de los objetivos estratégicos del Grupo era la consecución de **la Certificación SA 8000** para Pascual Hermanos, S.A. Así, con fecha 30 de junio de 2000 se comunicó a la C.N.M.V. que la empresa auditora SGS International, con fecha 16 de junio de 2000, había otorgado la certificación oficial de Responsabilidad Socio-Laboral SA 8000 a la Sociedad Dominante. De esta manera, Pascual Hermanos, S.A. es la primera empresa del sector hortofrutícola, a nivel mundial, que logra dicha certificación internacional.

La **Cifra de negocios consolidada del ejercicio 2000 asciende a 10.218 millones de pesetas**, lo que supone un incremento de 370 millones de pesetas respecto a las ventas del ejercicio anterior, confirmando las acciones comerciales iniciadas el año anterior en cuanto a la consolidación de la cartera de clientes y concentración del suministro directo a las grandes cadenas de supermercados, reduciendo así la comercialización a través de intermediarios.

Asimismo, el **Resultado de Explotación** al final del ejercicio 2000 arroja unas pérdidas de 186 millones de pesetas, consecuencia de unas campañas (final de 1999/2000 y principio de 2000/2001) extremadamente atípicas, tanto por el comportamiento de los mercados como por las condiciones climatológicas.

3.- EVALUACIÓN DEL EJERCICIO 2000.

Desde el punto de vista operativo del negocio, los resultados del ejercicio fiscal 2000 anteriormente descritos contemplan el segundo semestre de la campaña 1999/2000 (enero a junio) y el primer semestre de la campaña 2000/2001 (julio a diciembre) y cuyos aspectos más destacables son los siguientes:

1.- La excelente posición que tiene Pascual Hermanos en relación con sus dos productos estrella: el tomate rama y el pomelo, los cuales han proporcionado unos importantes beneficios.

2.- La incidencia negativa de dos factores claves y comunes a todo el sector hortofrutícola

- a) Los beneficios de la lechuga iceberg se han visto afectados por una dramática bajada en precios, ocurrida durante el primer trimestre del año 2000 (final de la campaña 1999/2000), provocada por la sobreoferta de este producto en los mercados; asimismo el primer semestre de la campaña 2000/2001 se ha caracterizado de nuevo por una sobreoferta de este producto, junto con una baja calidad del mismo, derivada de las inundaciones en octubre 2000, lo que ha retrasado el consumo de forma considerable.
- b) La campaña 1999/2000 ha sido una de las peores campañas cítricas de los últimos años en todo el sector, con unos resultados muy desfavorables para mandarinas y naranjas. Asimismo, el inicio de la campaña 2000/2001 ha estado marcado por varias incidencias climatológicas graves: granizo que ha dañado el producto de forma considerable y sobre el cual, las importantes lluvias de otoño han provocado bajos volúmenes de producto en óptimas condiciones para la exportación.

Estos factores adversos han conducido a que el Resultado de explotación consolidado refleje unas pérdidas de 186 millones de pesetas, al incorporar dicho resultado el impacto de los abandonos de producto en campo, valorados en 94 millones de pesetas, así como los efectos negativos de la climatología de los meses de otoño de 2000.

4.- EVOLUCION PREVISIBLE DEL GRUPO

Los retos que el Grupo afrontará en el futuro se traducen en términos de RENTABILIDAD y MEJORA CONTINUA, concretamente:

- Medidas preventivas y correctivas para afrontar retos como la escasez de agua en las zonas geográficas de producción y de mano de obra.
- Desarrollando y mejorando el "mix" de productos rentables.
- Continuar la evolución creciente en las denominadas "especialidades" en su gama de productos de tomate y lechugas, teniendo una muy favorable acogida por clientes y mercados.
- Preservar el mantenimiento de los sistemas de Calidad Medioambiental mediante la certificación ISO 14001 y de Responsabilidad Social S.A. 8000.
- Nuevas inversiones en Invernaderos de última tecnología y en sistemas de riego por goteo.
- Dado el carácter estacional del negocio, optimizar la ocupación de los activos de la Sociedad mediante servicios de empaquetados y otros.

5.- ACTIVIDADES EN MATERIA DE INVESTIGACIÓN Y DESARROLLO.

Con la obtención de la certificación medioambiental ISO 14.001, la Sociedad Dominante ha tomado conciencia plena de la importancia de protección del entorno y sus actividades e inversiones se orientan al mantenimiento del sistema de calidad medioambiental.

Asimismo, la escasez de recursos hidráulicos en las zonas de producción, hace que el Grupo desarrolle continuas actividades de investigación y experimentación de nuevos productos y sistemas productivos para un mejor aprovechamiento.

Acciones todas ellas que se traducirán una mejor calidad y homogeneidad del producto y optimización de costes y recursos.

6.- TRATAMIENTO DE LA AUTOCARTERA.

La Sociedad Dominante no posee acciones propias al cierre del ejercicio, ni se han producido a su nombre operaciones de compraventa de títulos durante el ejercicio terminado al 31 de diciembre de 2000

* * * * *

28 de Marzo del 2001

El Consejo de Administración.