

FRIMANCHA

FRIMANCHA INDUSTRIAS CARNICAS, S.A

Autovía de Andalucía, Km 200 13300 VALDEPEÑAS (C. Real)
Teléfono 926 / 31 09 50 Tefefax 926 / 32 09 61

S/referencia

S/escrito

N/referencia

Fecha

15 de junio de 2001.




**COMISIÓN NACIONAL DEL
MERCADO DE VALORES**
- División de Emisores -
Paseo de la Castellana, 19
28046 MADRID

ASUNTO

Estimados señores :

Adjunto les remitimos 4 copias de las Cuentas Anuales, Informe de Gestión e Informe de Auditoría, correspondientes al ejercicio 2000. Asimismo, según su Carta Circular 4/1998, solicitamos la remisión de 2 ejemplares, de la información facilitada, a la Sociedad Rectora de la Bolsa de Valores de Madrid, donde cotizan nuestras acciones.

Sin más, un atento saludo.




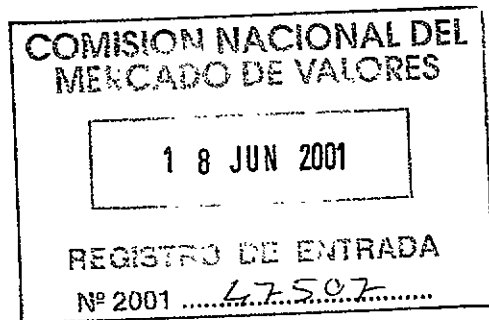
Fdo.: Ramón Luna del Fresno
Jefe de Administración



ARTHURANDERSEN

FRIMANCHA INDUSTRIAS CARNICAS, S.A.

Cuentas Anuales e Informe de Gestión
Correspondientes al Ejercicio 2000
junto con el Informe de Auditoría





ARTHUR ANDERSEN

Raimundo Fdez. Villaverde, 65
28003 Madrid

Informe de Auditoría de Cuentas Anuales

A los Accionistas de
Frimancha Industrias Cárnicas, S.A. (FRIMANCHA):

Hemos auditado las cuentas anuales de Frimancha Industrias Cárnicas, S.A. (FRIMANCHA), que comprenden el balance de situación al 31 de diciembre de 2000 y la cuenta de pérdidas y ganancias y la memoria correspondientes al ejercicio anual terminado en dicha fecha, cuya formulación es responsabilidad de los Administradores de la Sociedad. Nuestra responsabilidad es expresar una opinión sobre las citadas cuentas anuales en su conjunto, basada en el trabajo realizado de acuerdo con las normas de auditoría generalmente aceptadas, que requieren el examen, mediante la realización de pruebas selectivas, de la evidencia justificativa de las cuentas anuales y la evaluación de su presentación, de los principios contables aplicados y de las estimaciones realizadas.

De acuerdo con la legislación mercantil, los Administradores presentan, a efectos comparativos, con cada una de las partidas del balance de situación, de la cuenta de pérdidas y ganancias y del cuadro de financiación, además de las cifras del ejercicio 2000, las correspondientes al ejercicio anterior. Nuestra opinión se refiere exclusivamente a las cuentas anuales del ejercicio 2000. Con fecha 10 de abril de 2000 emitimos nuestro informe de auditoría acerca de las cuentas anuales del ejercicio 1999, en el que expresamos una opinión favorable.

En nuestra opinión, las cuentas anuales del ejercicio 2000 adjuntas expresan, en todos los aspectos significativos, la imagen fiel del patrimonio y de la situación financiera de Frimancha Industrias Cárnicas, S.A. (FRIMANCHA) al 31 de diciembre de 2000 y de los resultados de sus operaciones y de los recursos obtenidos y aplicados durante el ejercicio anual terminado en dicha fecha y contienen la información necesaria y suficiente para su interpretación y comprensión adecuada, de conformidad con principios y normas contables generalmente aceptados que guardan uniformidad con los aplicados en el ejercicio anterior.

El informe de gestión adjunto del ejercicio 2000 contiene las explicaciones que los Administradores consideran oportunas sobre la situación de la Sociedad, la evolución de sus negocios y sobre otros asuntos y no forma parte integrante de las cuentas anuales. Hemos verificado que la información contable que contiene el citado informe de gestión concuerda con la de las cuentas anuales del ejercicio 2000. Nuestro trabajo como auditores se limita a la verificación del informe de gestión con el alcance mencionado en este mismo párrafo y no incluye la revisión de información distinta de la obtenida a partir de los registros contables de la Sociedad.

ARTHUR ANDERSEN

Miguel Fiandor Román

30 de marzo de 2001

BALANCES DE SITUACIÓN AL 31 DE DICIEMBRE DE 2000 Y 1999

(NOTAS 1, 2, 3 Y 4)

	Miles de pesetas	
	2000	1999
A C T I V O	2000	1999
B) INMOVILIZADO		
II. Inmovilizaciones inmateriales (NOTA 5)	383	488
2. Propiedad industrial	996	996
4. Derechos de traspaso	2.600	2.600
8. Amortizaciones	-3.213	-3.108
III. Inmovilizaciones materiales (NOTA 6)	3.168.944	2.710.853
1. Terrenos y construcciones	1.693.813	1.658.318
2. Instalaciones técnicas y maquinaria	2.243.498	2.149.934
3. Otras instalaciones, utill. y mobiliario	215.823	193.441
4. Anticipos e inmovilizado en curso	694.164	91.178
5. Otro inmovilizado	55.753	60.804
7. Amortizaciones	-1.734.107	-1.442.822
IV. Inmovilizaciones financieras (NOTA 7)	47.938	111.281
1. Participaciones en empresas del grupo	100.664	100.664
5. Cartera de valores a largo plazo	5.000	5.000
6. Otros créditos (NOTAS 7 Y 8)	6.133	4.922
7. Fianzas constituidas a largo plazo	815	695
8. Provisiones	-64.674	---
TOTAL B)	3.217.265	2.822.622
C) GASTOS A DISTRIB. EN VARIOS EJERC. (NOTA 9)	3.592	4.093
TOTAL C)	3.592	4.093
D) ACTIVO CIRCULANTE		
II. Existencias (NOTA 10)	532.706	392.795
III. Deudores	2.229.898	2.199.080
1. Clientes por ventas	2.245.093	2.150.211
2. Empresas del grupo, deudores (NOTA 15)	78.850	79.291
4. Deudores varios	69.258	59.307
6. Administraciones Públicas	71.901	88.067
7. Provisiones	-235.204	-177.796
IV. Inversiones financieras temporales	908.614	717.129
2. Créditos a empresas del grupo (NOTA 15)	197.488	50.000
6. Otros créditos (NOTA 8)	706.408	654.439
7. Fianzas constituidas a corto plazo	4.718	12.690
VI. Tesorería	274.653	243.808
VII. Ajustes por periodificación	20.883	17.531
TOTAL D)	3.966.754	3.570.343
TOTAL GENERAL DEL ACTIVO	7.187.611	6.397.058
P A S I V O	2000	1999
A) FONDOS PROPIOS (NOTA 11)		
I. Capital suscrito	551.868	551.868
II. Prima de emisión	52.652	52.652
III. Reserva de revalorización	321.096	321.096
IV. Reservas	2.174.019	2.003.431
1. Reserva legal	110.374	110.374
5. Otras reservas	2.061.294	1.890.576
6. Provisión Lib. Amortización R.D. 2/85	2.351	2.481
VI. Pérdidas y ganancias (Beneficio)	175.292	253.202
TOTAL A)	3.274.927	3.182.249
B) INGRESOS A DISTR. EN VARIOS EJERCICIOS (NOTA 12)		
1. Subvenciones oficiales de capital	593.455	351.389
TOTAL B)	593.455	351.389
D) ACREEDORES A LARGO PLAZO		
II. Deudas con entid. de crédito (NOTA 13)	567.462	1.303
IV. Otros acreedores (NOTA 13)	857	857
2. Otras deudas	857	857
TOTAL D)	568.319	2.160
E) ACREEDORES A CORTO PLAZO		
II. Deudas con entid. de crédito (NOTA 13)	79.508	51.576
1. Préstamos y otras deudas	79.508	51.576
III. Deudas con empresas del grupo (NOTA 15)	144.418	19.498
IV. Acreedores comerciales	2.149.766	2.445.186
2. Deudas por compras y prest. servicios	2.149.766	2.445.186
V. Otras deudas no comerciales	377.218	345.000
1. Administraciones Públicas (NOTA 14)	71.885	102.410
3. Otras deudas (NOTA 13)	274.491	210.322
4. Remuneraciones pendientes de pago	30.842	32.268
TOTAL E)	2.750.910	2.861.260
TOTAL GENERAL DEL PASIVO	7.187.611	6.397.058

Las notas 1 a 19 descritas en la Memoria adjunta forman parte integrante del balance de situación al 31 de diciembre de 2000.

CUENTAS DE PÉRDIDAS Y GANANCIAS CORRESPONDIENTES A LOS EJERCICIOS 2000 Y 1999

(NOTAS 1, 2, 3 Y 4)

	Miles de pesetas		Miles de pesetas	
	2000	1999	2000	1999
D E B E				
A) GASTOS				
1. Reducción existencias prod. terminados	12.676.003	11.877.838	15.875.379	15.174.357
2. Aprovisionamientos (NOTA 15)	12.676.003	11.877.838	15.857.942	15.160.230
b) Consumo de mat. primas y auxiliares	624.813	631.921	17.437	14.127
3. Gastos de personal (NOTA 15)	486.619	478.458	158.645	---
a) Sueldos, salarios y asimilados	138.194	153.463	47.415	64.047
b) Cargas sociales	306.576	233.513	47.415	64.047
4. Dotación amortización de inmovilizado	7.447	8.046	47.415	64.047
5. Variación provisiones de tráfico	7.447	8.046	47.415	64.047
b) Variación provisiones de tráfico	7.447	8.046	47.415	64.047
6. Otros gastos de explotación	2.218.669	2.021.844	47.415	64.047
a) Servicios exteriores	2.168.266	1.968.178	47.415	64.047
b) Tributos	39.302	39.078	47.415	64.047
c) Otros gastos de gestión corriente	11.101	14.588	47.415	64.047
I. BENEFICIOS DE EXPLOTACIÓN (B1+B2+B4-A1-A2-A3-A4-A5-A6)	247.931	291.723		
7. Gastos financieros y asimilados	14.051	9.188	37.110	35.240
c) Por deudas con terc. (NOTAS 9 Y 13)	8.275	3.997	6.913	866
e) Otros gastos financieros	5.776	5.191	30.197	34.374
II. RESULTADOS FINANCIEROS POSITIVOS (B7-A7)	23.059	26.052		
III. BENEFICIOS DE LAS ACTIV. ORDINARIAS (A1+AII)	270.990	317.775		
11. Pérdidas procedentes del inmovilizado material y cartera de control	65.011	---	536	959
13. Gastos extraordinarios	363	1.075	72.432	57.084
14. Gastos de otros ejercicios	12.532	---	404	15.036
IV. RESULTADOS EXTRAORDINARIOS POSITIVOS (B9+B11+B12-A11-A13-A14)	---	72.004	4.534	---
V. BENEFICIOS (ANTES DE IMPUESTOS) (AIII+AIV)	266.456	389.779		
15. Impuesto sobre beneficios (NOTA 14)	91.164	136.577		
VI. BENEFICIO DEL EJERCICIO (AV-A15)	175.292	253.202		
1. Importe neto cifra de negocios (NOTA 15)				
a) Ventas netas				
b) Prestaciones de servicios				
2. Aumento existencias prod. terminados				
4. Otros ingresos de explotación				
a) Ingresos accesorios				
9. Beneficios en enajenación de inmovilizado material				
11. Subv. en cap. trasp. a result. (NOTA 12)				
12. Ingresos extraordinarios				
IV. RESULTADOS EXTRAORDINARIOS NEGATIVOS (A11+A13+A14-B9-B11-B12)				

Las notas 1 a 19 descritas en la Memoria adjunta forman parte integrante de la cuenta de pérdidas y ganancias correspondiente al ejercicio anual terminado el 31 de diciembre de 2000.

FRIMANCHA INDUSTRIAS CÁRNICAS, S.A.
MEMORIA CORRESPONDIENTE AL EJERCICIO 2000

- Nota 1. ACTIVIDAD DE LA SOCIEDAD.
- Nota 2. BASES DE PRESENTACIÓN DE LAS CUENTAS ANUALES.
Imagen fiel.
Principios contables.
- Nota 3. DISTRIBUCIÓN DE RESULTADOS.
- Nota 4. NORMAS DE VALORACIÓN.
a) Inmovilizaciones inmateriales.
b) Inmovilizaciones materiales.
c) Inmovilizaciones financieras.
d) Créditos no comerciales.
e) Gastos a distribuir en varios ejercicios.
f) Existencias.
g) Ingresos a distribuir en varios ejercicios.
h) Deudas.
i) Impuesto sobre beneficios.
j) Ingresos y gastos.
k) Indemnizaciones por despidos.
- Nota 5. INMOVILIZACIONES INMATERIALES.
- Nota 6. INMOVILIZACIONES MATERIALES.
- Nota 7. INMOVILIZACIONES FINANCIERAS.
- Nota 8. CRÉDITOS NO COMERCIALES.
- Nota 9. GASTOS A DISTRIBUIR EN VARIOS EJERCICIOS.
- Nota 10. EXISTENCIAS.
- Nota 11. FONDOS PROPIOS.
- Nota 12. INGRESOS A DISTRIBUIR EN VARIOS EJERCICIOS.
- Nota 13. DEUDAS NO COMERCIALES.
- Nota 14. SITUACIÓN FISCAL.
- Nota 15. INGRESOS Y GASTOS.
- Nota 16. RETRIBUCIONES AL CONSEJO DE ADMINISTRACIÓN.
- Nota 17. PLANES DE ADECUACIÓN AL EURO.
- Nota 18. ACONTECIMIENTOS POSTERIORES AL CIERRE.
- Nota 19. CUADRO DE FINANCIACIÓN.



FRIMANCHA INDUSTRIAS CÁRNICAS, S.A.

MEMORIA CORRESPONDIENTE AL EJERCICIO 2000

NOTA 1. ACTIVIDAD DE LA SOCIEDAD.

La Compañía se constituyó como Sociedad Anónima, con la denominación de Matadero Frigorífico Manchego, S.A., el 19 de diciembre de 1966. En 1987, y de acuerdo con la vocación de la Sociedad de constituir una industria cárnica moderna cuyo objeto principal se centra en potenciar la actividad de transformación, se modificó la denominación social por FRIMANCHA INDUSTRIAS CÁRNICAS, S.A.

Su domicilio social se encuentra en la Autovía de Andalucía, km. 200, Valdepeñas (Ciudad Real). El objeto social es la explotación de mataderos generales frigoríficos en todas sus facetas, la fabricación y comercialización de productos cárnicos de todo tipo, la promoción, participación y financiación de toda clase de empresas, operaciones y negocios relacionados con la industria ganadera y la preparación, conservación y transporte de ganado y productos cárnicos. La actividad actual de la Sociedad consiste en el sacrificio, despiece y comercialización de ganado bovino, ovino y porcino, así como la elaboración y distribución de productos cárnicos elaborados.

NOTA 2. BASES DE PRESENTACIÓN DE LAS CUENTAS ANUALES.

Imagen fiel.

Las cuentas anuales del ejercicio 2000 adjuntas han sido obtenidas de los registros contables de la Sociedad, y se presentan de acuerdo con el Plan General de Contabilidad, de forma que muestran la imagen fiel del patrimonio, de la situación financiera y de los resultados de la Sociedad, así como de los recursos obtenidos y aplicados en el ejercicio por la misma. Estas cuentas anuales, que han sido formuladas por los Administradores de la Sociedad, se someterán a la aprobación por la Junta General Ordinaria de Accionistas, estimándose que serán aprobadas sin ninguna modificación.

Principios contables.

Para la elaboración de las cuentas anuales del ejercicio 2000 se han seguido los principios contables y normas de valoración generalmente aceptados descritos en la NOTA 4. No existe ningún principio contable obligatorio que, siendo significativo su efecto en las cuentas anuales, se haya dejado de aplicar.



NOTA 3. DISTRIBUCIÓN DE RESULTADOS.

La propuesta de distribución de los resultados correspondientes al ejercicio 2000, formulada por los Administradores de la Sociedad, es la siguiente:

<u>Distribución</u>	<u>Miles de pesetas</u>
A reservas voluntarias	133.985
A dividendos	41.307
Total	175.292

La distribución a dividendos, prevista en el reparto de los resultados del ejercicio, cumple con los requisitos y limitaciones establecidas en los Estatutos de la Sociedad y en la normativa legal.

NOTA 4. NORMAS DE VALORACIÓN.

Las principales normas de valoración utilizadas por la Sociedad en la elaboración de sus cuentas anuales para el ejercicio 2000, de acuerdo con las establecidas por el Plan General de Contabilidad, han sido las siguientes:


a) Inmovilizaciones inmateriales.

Este epígrafe del balance de situación adjunto recoge los siguientes conceptos:

Propiedad Industrial: se carga por los importes satisfechos para la adquisición de la propiedad o del derecho al uso de las diferentes manifestaciones de la misma, o por los gastos incurridos con motivo del registro de las desarrolladas por la Sociedad. La amortización se calcula de forma lineal en un período de tres años.

Derechos de Traspaso: se carga por los importes satisfechos con motivo de la adquisición de derechos de arrendamiento de locales. La amortización se calcula de forma lineal en un período de tres años.

El cargo a la cuenta de pérdidas y ganancias del ejercicio 2000 por el concepto de amortización del inmovilizado inmaterial ascendió a 105.000 pesetas (véase NOTA 5).



b) Inmovilizaciones materiales.

El inmovilizado material adquirido con anterioridad al 31 de diciembre de 1996 se halla valorado a precio de coste, actualizado de acuerdo con diversas disposiciones legales aplicables, entre las que se incluye el Real Decreto-Ley 7/1996, de 7 de junio. La actualización realizada al amparo de este Real Decreto-Ley se llevó a cabo aplicando los coeficientes máximos autorizados. Las adiciones posteriores se han valorado a coste de adquisición.

Los costes de ampliación, modernización o mejora que representan un aumento de la productividad, capacidad o eficiencia o un alargamiento de la vida útil de los bienes, se capitalizan como mayor coste de los correspondientes bienes.

Los gastos de conservación y mantenimiento incurridos durante el ejercicio se cargan a la cuenta de pérdidas y ganancias.

Los trabajos que la Sociedad realiza para su propio inmovilizado son de importancia poco significativa, por lo que se sigue el criterio de cargar dichos importes en la cuenta de pérdidas y ganancias.

La Sociedad amortiza su inmovilizado material siguiendo el método lineal, distribuyendo el coste de los activos entre los años de vida útil estimada, según el siguiente detalle:

	<u>Años de vida útil estimada</u>
Construcciones	33,3
Instalaciones técnicas y maquinaria	8 a 12,5
Otras instalaciones, utillaje y mobiliario	5 a 12,5
Otro inmovilizado	<u>4 a 6,2</u>

El cargo a la cuenta de pérdidas y ganancias del ejercicio 2000 por el concepto de amortización del inmovilizado material ascendió a 306.471.000 pesetas (véase NOTA 6).

c) Inmovilizaciones financieras.

La Sociedad contabiliza sus participaciones en el Capital Social de otras compañías, no cotizadas en bolsa, por su coste, incluidos los gastos inherentes a la operación, y minorado, en su caso, por las necesarias provisiones por depreciación por el exceso del coste sobre su valor teórico contable según el último balance disponible.



NOTA 15. INGRESOS Y GASTOS.

Los saldos y transacciones efectuadas durante el ejercicio con empresas del grupo, o con las que existe vinculación a través del accionariado, han sido los siguientes:


Miles de pesetas

	Quesería Manchega S.A.	Distribuc. Béticas de Carnes, S.L. (a)	Cogenerac. Eléctrica Manchega, S.A.	Explotac. Puerto Vallehermo- so, S.A.	Carnes Valle del Júcar, S.A.	Total
Saldos:						
Deudores:						
Empresas grupo deudores	73	76.903	835	426	613	78.850
Créditos a (b) empresas grupo	----	----	----	----	197.488	197.488
Acreeedores:						
Empresas grupo acreeedores	1.015	----	10.522	133.372	(491)	144.418
Transacciones:						
Compras	----	----	----	1.550.510	2.269	1.552.779
Otros gastos	10.496	----	114.141	489	75.717	200.843
Ventas	----	----	----	11.763	----	11.763
Otros ingresos	436	----	10.704	17.740	5.455	34.335
Ingresos financieros	----	----	----	----	6.913	6.913
Dividendos pagados:	58.098	----	----	----	----	58.098

(a) La cantidad se encuentra provisionada dentro del epígrafe "Deudores" del activo del balance de situación adjunto.

(b) Este crédito devenga un interés anual referenciado al MIBOR más un incremento del 1%.

Los intereses devengados a favor de la Sociedad, no cobrados a la fecha del balance, ascendían a 3.919.000 pesetas. Dicho importe figura en el epígrafe "Inversiones financieras temporales" del activo del balance de situación adjunto, dentro del apartado "Otros créditos".



h) Deudas.

Las deudas se contabilizan por su valor nominal, y la diferencia, en su caso, entre dicho valor y el importe recibido se contabiliza en el activo del balance como "Gastos por intereses diferidos" (véase NOTA 4. e).

i) Impuesto sobre beneficios.

El gasto por impuesto sobre beneficios del ejercicio se calcula en función del resultado contable antes de impuestos, aumentado o disminuido, según corresponda, por las diferencias permanentes con el resultado fiscal, entendiendo éste como la base imponible del citado impuesto, y minorado por las bonificaciones y deducciones en la cuota.

j) Ingresos y gastos.

Los ingresos y gastos se imputan en función del criterio del devengo, es decir, cuando se produce la corriente real de bienes y servicios que los mismos representan, y con independencia del momento en que se produzca la corriente monetaria o financiera derivada de ellos.

No obstante, siguiendo el principio de prudencia, la Sociedad únicamente contabiliza los beneficios realizados a la fecha del cierre del ejercicio, en tanto que los riesgos previsibles y las pérdidas, aún las eventuales, se contabilizan tan pronto como son conocidos.

La Sociedad ha recibido subvenciones a la explotación, en concepto de compensaciones dadas por el FEGA, con relación a las ventas realizadas en Ceuta, Melilla y la República Rusa. El importe recogido en el epígrafe "Ventas netas" de la cuenta de pérdidas y ganancias adjunta, por dicho concepto, es de 56.179.000 pesetas.

Estas subvenciones se han imputado a la cuenta de pérdidas y ganancias siguiendo el criterio del devengo.

A handwritten signature in black ink, appearing to be a cursive name, positioned above a horizontal line.

k) Indemnizaciones por despidos.

De acuerdo con la reglamentación de trabajo vigente, la Sociedad está obligada al pago de indemnizaciones a los empleados con los que, bajo determinadas condiciones, rescinda sus relaciones laborales. En las cuentas anuales adjuntas no se ha registrado provisión alguna por este concepto dado que la Dirección de la Sociedad considera que no se producirán despidos significativos.

NOTA 5. INMOVILIZACIONES INMATERIALES.

El movimiento habido durante el presente ejercicio en las diferentes cuentas del inmovilizado inmaterial y de sus correspondientes amortizaciones acumuladas ha sido el siguiente:

	Miles de pesetas		
	Saldo inicial	Entradas o dotaciones	Saldo final
<u>COSTE:</u>			
Propiedad industrial	996	---	996
Derechos de traspaso	2.600	---	2.600
TOTAL COSTE	3.596	---	3.596
<u>AMORTIZACIÓN ACUMULADA:</u>			
Propiedad industrial	508	105	613
Derechos de traspaso	2.600	---	2.600
TOTAL AMORTIZACIÓN	3.108	105	3.213
<u>TOTAL NETO</u>	488		383




NOTA 6. INMOVILIZACIONES MATERIALES.

El movimiento habido durante el presente ejercicio en las diferentes cuentas del inmovilizado material y de sus correspondientes amortizaciones acumuladas ha sido el siguiente:

	Miles de pesetas				
	Saldo inicial	Entradas o dotaciones	Salidas y bajas	Trasposos	Saldo final
<u>COSTE:</u>					
Terrenos y construcciones	1.658.318	35.994	(499)	---	1.693.813
Instalaciones técnicas y maquinaria	2.149.934	91.445	(7.004)	9.123	2.243.498
Otras instalaciones, utillaje y mobiliario	193.441	25.377	(2.995)	---	215.823
Anticipos e inmovilizado en curso (*)	91.178	612.109	---	(9.123)	694.164
Otro inmovilizado	60.804	2.956	(8.007)	---	55.753
TOTAL COSTE	4.153.675	767.881	(18.505)	---	4.903.051
<u>AMORTIZACIÓN ACUMULADA:</u>					
Construcciones	371.716	62.889	(402)	---	434.203
Instalaciones técnicas y maquinaria	917.232	209.411	(4.810)	---	1.121.833
Otras instalaciones, utillaje y mobiliario	119.243	23.431	(2.995)	---	139.679
Otro inmovilizado	34.631	10.740	(6.979)	---	38.392
TOTAL AMORTIZACIÓN	1.442.822	306.471	(15.186)	---	1.734.107
<u>TOTAL NETO</u>	<u>2.710.853</u>				<u>3.168.944</u>

(*) La adición se corresponde con las obras de remodelación y mejora de las instalaciones productivas de la Sociedad, iniciadas en 1999, y que se encuentran prácticamente finalizadas.



Conforme se indica en la Nota 4. b., la Sociedad ha procedido a la actualización de los valores de su inmovilizado material al amparo de diversas disposiciones legales, entre otras, el Real Decreto-Ley 7/1996, de 7 de junio, sobre medidas urgentes de carácter fiscal y de fomento de la actividad económica.

Las cuentas afectadas por la actualización amparada en el Real Decreto-Ley 7/1996, de 7 de junio, y su efecto al 31 de diciembre de 2000 son los siguientes:

	Miles de pesetas		
	<u>Incremento</u>	<u>Amortización acumulada</u>	<u>Efecto neto</u>
Terrenos y construcciones	211.135	66.868	144.267
Instalaciones técnicas y maquinaria	106.910	85.071	21.839
Otras instalaciones, utillaje y mobiliario	8.680	7.964	716
Otro inmovilizado	910	902	8
Total	327.635	160.805	166.830

Se estima que la actualización realizada en 1996 supondrá un aumento en las amortizaciones del ejercicio 2001 de aproximadamente 27.000.000 de pesetas.

Con motivo de la ampliación y mejora de las instalaciones de la empresa, diversos organismos oficiales tienen concedidas a la Sociedad subvenciones no reintegrables (véase NOTA 12).

La política de la Sociedad es formalizar pólizas de seguro para cubrir los posibles riesgos a que están sujetos los diversos elementos de su inmovilizado material. Al 31 de diciembre de 2000, la Sociedad estima que están cubiertos en su totalidad los riesgos más significativos.

La Sociedad tiene totalmente amortizado, al 31 de diciembre de 2000, elementos de su inmovilizado material por un importe de 478.945.000 pesetas.



NOTA 7. INMOVILIZACIONES FINANCIERAS.

Los movimientos habidos durante el ejercicio 2000 en el epígrafe "Inmovilizaciones financieras" han sido los siguientes:

	Miles de pesetas			
	Saldo inicial	Entradas	Salidas	Saldo final
Participaciones en empresas del grupo	100.664	----	----	100.664
Cartera de valores a largo plazo	5.000	----	----	5.000
Otros créditos (*)	4.922	4.226	(3.015)	6.133
Fianzas constituidas a largo plazo	695	120	----	815
Provisiones	----	(64.674)	----	(64.674)
Total	<u>111.281</u>			<u>47.938</u>

(*) Corresponde a préstamos al personal (véase NOTA 8).

La participación de la Sociedad en las empresas del grupo es la siguiente:

	Miles de pesetas	
	Carnes Valle del Júcar, S.A.	Cogeneración El. Manchega, S.A.
% de participación	100	1
Coste de participación	100.164	500
Provisión por depreciación	(64.674)	----



Los datos de las Sociedades participadas son los siguientes (a):

	Miles de pesetas	
	Carnes Valle del Júcar, S.A. (b)	Cogeneración El. Manchega, S.A. (c)
Capital	100.164	50.000
Reservas	---	492.917
Resultado 2000	(64.674)	(119.045)
Total	35.490	423.872

(a) Datos obtenidos de las últimas cuentas anuales disponibles, pendientes de aprobación definitiva.

(b) La Sociedad Carnes Valle del Júcar, S.A. se constituyó el 10 de diciembre de 1999, comenzado su actividad durante el mes de abril de 2000.

(c) La Sociedad Cogeneración Eléctrica Manchega, S.A. ha elaborado sus cuentas anuales según el ejercicio económico comprendido entre el uno de noviembre de mil novecientos noventa y nueve, y el treinta y uno de octubre de dos mil.

La denominación, domicilio social y actividad de las Sociedades participadas son los siguientes:

CARNES VALLE DEL JÚCAR, S.A.
Autovía de Andalucía, Km. 200
13300 VALDEPEÑAS (CIUDAD REAL)
Actividad: Explotación de mataderos generales frigoríficos

COGENERACIÓN ELÉCTRICA MANCHEGA, S.A.
Autovía de Andalucía, Km. 200
13300 VALDEPEÑAS (CIUDAD REAL)
Actividad: Explotación de una central de producción de energía termoeléctrica



NOTA 8. CRÉDITOS NO COMERCIALES.

El vencimiento de los créditos concedidos por la Sociedad al 31 de diciembre de 2000 es como sigue:

Descripción	Miles de pesetas						Total
	Vencimiento en:						
	2001	2002	2003	2004	2005	Resto	
Préstamos concedidos (*)	2.489	4.124	420	420	420	749	8.622
Intereses bancarios	3.919	---	---	---	---	---	3.919
Imposiciones a corto plazo	700.000	---	---	---	---	---	700.000
Total	706.408	4.124	420	420	420	749	712.541

(*) Corresponde a préstamos al personal (véase NOTA 7).

La Sociedad ha realizado una inversión financiera a corto plazo en obligaciones emitidas por una Administración Pública por un importe de 700.000.000 de pesetas, que devenga, al 31 de diciembre de 2000, un interés nominal del 4,073%.

NOTA 9. GASTOS A DISTRIBUIR EN VARIOS EJERCICIOS.

El movimiento habido durante el ejercicio 2000 en este epígrafe ha sido el siguiente:

	Miles de pesetas
Saldo inicial	4.093
Aumentos	4.451
Disminuciones (*)	(4.952)
Total	3.592

(*) Esta disminución corresponde a intereses devengados en el ejercicio por la compra de inmovilizado a largo plazo (véase NOTA 13), que figuran registrados en la cuenta de pérdidas y ganancias adjunta, dentro del epígrafe "Gastos financieros y asimilados".

NOTA 10. EXISTENCIAS.

La composición de las existencias de la Sociedad al 31 de diciembre de 2000 es la siguiente:

	<u>Miles de pesetas</u>
Materias primas y otros aprovisionamientos	91.577
Productos terminados	441.129
Total	<u>532.706</u>


La política de la Sociedad es formalizar pólizas de seguros para cubrir los posibles riesgos a que están sujetas sus existencias. Al 31 de diciembre de 2000, la Sociedad estima que están cubiertos en su totalidad los riesgos más importantes.

NOTA 11. FONDOS PROPIOS.

El movimiento habido en las cuentas de "Fondos Propios" durante el ejercicio 2000 ha sido el siguiente:

Miles de pesetas

	Capital suscrito	Prima de emisión	Reserva revalorización	Reserva legal	Reserva voluntaria	Prev Lib. Amort.	Resultado ejercicio	Total
Saldos al 01/01/00	551.868	52.652	321.096	110.374	1.890.576	2.481	253.202	3.182.249
Distribución del beneficio de 1999:								
Reserva voluntaria	----	----	----	----	170.588	----	(170.588)	----
Dividendos	----	----	----	----	----	----	(82.614)	(82.614)
Otros movimientos	----	----	----	----	130	(130)	----	----
Beneficio ejercicio 2000	----	----	----	----	----	----	175.292	175.292
Saldos al 31/12/00	551.868	52.652	321.096	110.374	2.061.294	2.351	175.292	3.274.927



Capital suscrito.

El capital suscrito al 31 de diciembre de 2000 está representado por 3.304.596 acciones al portador, de 167 pesetas de valor nominal cada una, totalmente suscritas y desembolsadas. Todas las acciones están admitidas a cotización oficial en la Bolsa de Madrid. En el último día de operaciones de 2000 en el mercado bursátil, la cotización de las acciones de la Sociedad fue equivalente al 548% de su valor nominal.


La Junta General de Accionistas, en su reunión de fecha 24 de junio de 2000, acordó autorizar al Consejo de Administración de la Sociedad para que, con sujeción en todo caso a los requisitos establecidos en el artículo 75 de la Ley de Sociedades Anónimas, pueda adquirir acciones propias de la Sociedad en los siguientes términos: Número máximo de acciones: 5% del capital social; Precio mínimo de adquisición: 400% de su valor nominal; Precio máximo de adquisición: 600% de su valor nominal; Duración de la autorización: Hasta el 24 de junio de 2001; Modalidad de adquisición: Transmisión onerosa. Hasta la fecha no se ha hecho uso de tal autorización.

Al 31 de diciembre de 2000, los accionistas de la Sociedad con participación igual o superior al 10% del capital suscrito eran los siguientes:

Nombre	% de participación
Quesería Manchega, S.A.	70,32
Caja de Castilla-La Mancha	16,94

Prima de emisión.

El texto refundido de la Ley de Sociedades Anónimas permite expresamente la utilización del saldo de la prima de emisión para ampliar el capital y no establece restricción específica alguna en cuanto a la disponibilidad de dicho saldo.



Reserva legal.

De acuerdo con el texto refundido de la Ley de Sociedades Anónimas, debe destinarse una cifra igual al 10% del beneficio del ejercicio a la reserva legal hasta que ésta alcance, al menos, el 20% del capital social. La reserva legal podrá utilizarse para aumentar el capital en la parte de su saldo que exceda del 10% del capital ya aumentado. Salvo para la finalidad mencionada anteriormente, y mientras no supere el 20% del capital social, esta reserva sólo podrá destinarse a la compensación de pérdidas y siempre que no existan otras reservas disponibles suficientes para este fin. Al 31 de diciembre de 2000, la reserva legal de la Sociedad ascendía al 20% del capital social.

Previsión Libertad de Amortización Real Decreto-Ley 2/85.

Al cierre del ejercicio 1985, la Sociedad se acogió a los beneficios fiscales derivados del Real Decreto-Ley 2/1985 sobre libertad de amortización para ciertos bienes adquiridos durante dicho ejercicio.

La cuenta "Previsión Libertad de Amortización Real Decreto-Ley 2/85" recogió inicialmente una previsión de 29.222.000 pesetas. De acuerdo con las normas que regulan dicha previsión, el mencionado importe se consideró, a efectos fiscales, gasto deducible de la declaración del Impuesto sobre Sociedades correspondiente a 1985. En años sucesivos se debe traspasar a "Reservas voluntarias" un importe equivalente a la amortización anual neta de impuestos, calculada según la vida útil de los activos acogidos a esta deducción. Por este motivo, en el ejercicio 2000, se han traspasado 130.000 pesetas a dicha reserva.

Cada traspaso supone mayor base imponible del Impuesto sobre Sociedades del año en que se realiza el mismo. El efecto fiscal correspondiente a esta previsión figura en la cuenta "Impuesto sobre beneficios diferido", dentro del epígrafe "Administraciones Públicas" del pasivo del balance de situación adjunto.

Reserva de revalorización R.D.L. 7/1996.

El 31 de diciembre de 1996, la Sociedad actualizó su inmovilizado material e inmaterial al amparo del Real Decreto-Ley 7/1996, de 7 de junio, con pago de un gravamen único del 3%. La actualización se practicó aplicando los coeficientes máximos autorizados por el Real Decreto-Ley. La plusvalía resultante de la actualización, neta del gravamen único del 3%, fue abonada a la cuenta "Reserva de Revalorización R.D.L. 7/1996".



A partir de la fecha en que la Administración Tributaria haya comprobado y aceptado el saldo de la cuenta "Reserva de revalorización R.D.L. 7/1996", de 7 de junio, o bien haya prescrito el plazo legal de tres años para su comprobación, dicho saldo podrá destinarse, sin devengo de impuestos, a eliminar los resultados contables negativos, tanto los acumulados de ejercicios anteriores como los del propio ejercicio, o los que puedan producirse en el futuro y a la ampliación del capital social. A partir del 1 de enero de 2007 podrá destinarse a reservas de libre disposición, siempre que la plusvalía monetaria haya sido realizada. Se entenderá realizada la plusvalía en la parte correspondiente a la amortización contablemente practicada o cuando los elementos patrimoniales actualizados hayan sido transmitidos o dados de baja en los libros de contabilidad.

Adicionalmente, en el caso de que la revalorización provenga de elementos patrimoniales en régimen de arrendamiento financiero, la citada disposición no podrá tener lugar antes del momento en que se ejercite la opción de compra.

Si se dispusiera del saldo de esta cuenta en forma distinta a la prevista en el Real Decreto-Ley 7/1996, dicho saldo pasaría a estar sujeto a tributación.


NOTA 12. INGRESOS A DISTRIBUIR EN VARIOS EJERCICIOS.

La Sociedad tiene concedidas subvenciones en capital por parte de Administraciones Públicas. Las subvenciones obtenidas implican para la Sociedad la asunción de determinados compromisos relativos al mantenimiento y creación de puestos de trabajo y al nivel de los fondos propios.

El movimiento experimentado en el ejercicio ha sido el siguiente:

	<u>Miles de pesetas</u>
Saldo al 01/01/2000	351.389
Adiciones	314.498
Imputación a ingresos del ejercicio	<u>(72.432)</u>
Saldo al 31/12/2000	<u>593.455</u>

Durante el ejercicio 2000, la Sociedad ha obtenido subvenciones por un importe de 314.498.000 pesetas, como financiación de las inversiones de ampliación y remodelación de las instalaciones productivas realizadas en el período 1997-2000 (véase NOTA 6).



NOTA 13. DEUDAS NO COMERCIALES.

La composición de las deudas no comerciales de la Sociedad al 31 de diciembre de 2000, de acuerdo con sus vencimientos es la siguiente:

	Miles de pesetas						Total
	Deudas con vencimiento en:						
	<u>2001</u>	<u>2002</u>	<u>2003</u>	<u>2004</u>	<u>2005</u>	<u>Resto</u>	
Deudas con entidades de crédito	79.508	82.576	87.112	91.898	96.946	208.930	646.970
Otras deudas (*)	274.491	857	----	----	----	----	275.348
Total	353.999	83.433	87.112	91.898	96.946	208.930	922.318


(*) Corresponde, fundamentalmente, a deudas con proveedores de inmovilizado.

La Sociedad ha dispuesto, durante el ejercicio, de un préstamo concedido por una entidad bancaria. Al 31 de diciembre de 2000, el importe pendiente de pago era de 646.970.000 pesetas, de las cuales 79.508.000 pesetas tienen vencimiento inferior al año. Este préstamo devenga, al 31 de diciembre de 2000, un interés referenciado al MIBOR más un incremento del 0,3%, y se está amortizando mediante pagos semestrales que finalizan en diciembre de 2007.

Los intereses devengados durante el ejercicio 2000, que ascienden a 8.275.000 pesetas, han sido cargados en los resultados del ejercicio y corresponden a:

	<u>Miles de pesetas</u>
Préstamos	3.323
Acreedores (NOTA 9)	4.952
Total	8.275

Al 31 de diciembre de 2000, los intereses citados estaban pagados en su totalidad.



NOTA 14. SITUACIÓN FISCAL.

El impuesto sobre beneficios se ha calculado en base al resultado económico o contable, obtenido por la aplicación de principios de contabilidad generalmente aceptados, que no necesariamente ha de coincidir con el resultado fiscal.

La conciliación del resultado contable del ejercicio con la base imponible del Impuesto sobre Sociedades es como sigue:

	Miles de pesetas		
	<u>Aumentos</u>	<u>Disminuciones</u>	
Resultado contable del ejercicio, antes de impuestos			266.456
Diferencias permanentes	120	----	120
Diferencias temporales:			
Con origen en el ejercicio	1.642	----	1.642
Con origen en ejercicios anteriores	18.922	(3.093)	15.829
Base Imponible (Resultado fiscal)			<u>284.047</u>

Los cálculos efectuados en relación con el Impuesto sobre Beneficios han sido los siguientes:


	Miles de pesetas		
	<u>Devengado</u>	<u>A pagar</u>	<u>Diferido (Anticipado)</u>
35% s/ Resultado contable ajustado por las diferencias permanentes	93.302		
35% s/ Resultado fiscal		99.416	
Deducciones:			
Gastos de formación	(343)	(343)	
Gastos de actividades exportadoras	(1.795)	(1.795)	
Total	<u>91.164</u>	<u>97.278</u>	<u>(6.114)</u>



El detalle de los saldos de "Administraciones Públicas", al 31 de diciembre de 2000, es el siguiente:

	Miles de pesetas	
	<u>Deudor</u>	<u>Acreedor</u>
Impuesto sobre beneficios anticipado	27.522	----
Hacienda Pública, deudora por I.V.A.	43.749	----
Otras administraciones públicas	630	----
Retenciones a cuenta I.R.P.F.	----	12.418
Impuesto sobre beneficios corriente	----	25.934
Impuesto sobre beneficios diferido	----	19.352
Organismos de la Seguridad Social	----	13.966
Hacienda Pública, acreedora por diversos conceptos	----	215
Total	<u>71.901</u>	<u>71.885</u>

La Sociedad tiene abiertos a inspección los últimos cuatro ejercicios para todos los impuestos que le son de aplicación. La Dirección de la Sociedad estima que no se devengarán pasivos adicionales de consideración como consecuencia de la inspección que, en su caso, se realice en el futuro de los ejercicios abiertos.



NOTA 15. INGRESOS Y GASTOS.

Los saldos y transacciones efectuadas durante el ejercicio con empresas del grupo, o con las que existe vinculación a través del accionariado, han sido los siguientes:


Miles de pesetas

	Quesería Manchega S.A.	Distribuc. Béticas de Carnes, S.L. (a)	Cogenerac. Eléctrica Manchega, S.A.	Explotac. Puerto Vallehermo- so, S.A.	Carnes Valle del Júcar, S.A.	Total
Saldos:						
Deudores:						
Empresas grupo deudores	73	76.903	835	426	613	78.850
Créditos a (b) empresas grupo	----	----	----	----	197.488	197.488
Acreeedores:						
Empresas grupo acreeedores	1.015	----	10.522	133.372	(491)	144.418
Transacciones:						
Compras	----	----	----	1.550.510	2.269	1.552.779
Otros gastos	10.496	----	114.141	489	75.717	200.843
Ventas	----	----	----	11.763	----	11.763
Otros ingresos	436	----	10.704	17.740	5.455	34.335
Ingresos financieros	----	----	----	----	6.913	6.913
Dividendos pagados:	58.098	----	----	----	----	58.098

(a) La cantidad se encuentra provisionada dentro del epígrafe "Deudores" del activo del balance de situación adjunto.

(b) Este crédito devenga un interés anual referenciado al MIBOR más un incremento del 1%.

Los intereses devengados a favor de la Sociedad, no cobrados a la fecha del balance, ascendían a 3.919.000 pesetas. Dicho importe figura en el epígrafe "Inversiones financieras temporales" del activo del balance de situación adjunto, dentro del apartado "Otros créditos".



El detalle de la partida A) 2. "Aprovisionamientos" de la cuenta de pérdidas y ganancias adjunta es el siguiente:

	<u>Miles de pesetas</u>
Variación de existencias de materias primas y otros aprovisionamientos	18.734
Compras	<u>12.657.269</u>
Total	<u><u>12.676.003</u></u>

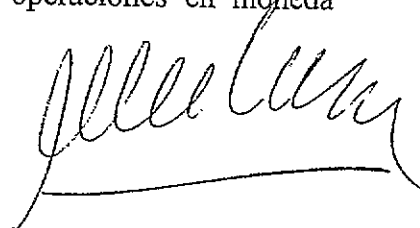
La partida A) 3. b) "Cargas sociales", de la cuenta de pérdidas y ganancias adjunta, recoge el importe de la Seguridad Social a cargo de la empresa y otras cargas sociales. No existen aportaciones o dotaciones para pensiones.

La distribución del importe neto de la cifra de negocios correspondiente a la actividad ordinaria de la Sociedad es como sigue:

<u>Por Mercados Geográficos</u>	<u>Miles de pesetas</u>
ZONA NORTE	1.068.669
ZONA CENTRO	5.410.031
ZONA SUR	7.155.836
EXTRANJERO	<u>2.240.843</u>
Total	<u><u>15.875.379</u></u>

La Dirección de la Sociedad considera conveniente omitir la distribución por actividades del importe neto de la cifra de negocios por razones estratégicas de mercado.

La Sociedad no ha realizado durante el ejercicio operaciones en moneda extranjera.



El número medio de personas empleadas en el curso del ejercicio, distribuido por categorías, ha sido el siguiente:

<u>Categoría profesional</u>	<u>Nº medio de personas empleadas</u>
Directores, técnicos y encargados	27
Administrativos y personal comercial	29
Resto de personal	91
Total	147

NOTA 16. RETRIBUCIONES AL CONSEJO DE ADMINISTRACIÓN.

Durante el presente ejercicio, la Sociedad ha registrado un importe de 38.860.000 pesetas por retribuciones satisfechas a su Consejo de Administración en concepto de sueldos, dietas, participación en beneficios y otras remuneraciones.


La Sociedad no ha contraído obligaciones adicionales de ningún tipo respecto a los miembros antiguos y actuales del Consejo de Administración.

NOTA 17. PLANES DE ADECUACIÓN AL EURO.

Al 31 de diciembre de 2000, la Sociedad tiene completado el plan de adaptación de sus sistemas informáticos al euro. El importe de los gastos y pérdidas derivados de la adecuación de las aplicaciones informáticas o de otras instalaciones, no han sido significativos y se encuentran registrados en su totalidad en las cuentas anuales del ejercicio 2000.

NOTA 18. ACONTECIMIENTOS POSTERIORES AL CIERRE.

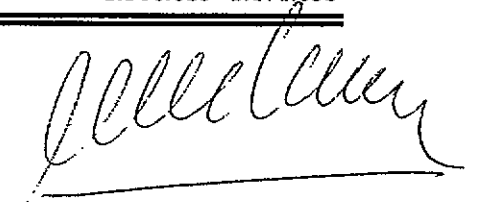
La Sociedad comenzó, durante el ejercicio 1999, las obras de remodelación y mejora de sus instalaciones productivas, que se concluirán durante el primer trimestre del ejercicio 2001, con lo que, junto a la ampliación de las instalaciones de fabricación de productos elaborados, finalizada el pasado ejercicio, se incrementará substancialmente el nivel de producción y calidad.



NOTA 19. CUADRO DE FINANCIACIÓN.

A continuación se presenta el cuadro de financiación correspondiente al ejercicio 2000, comparativo con el del ejercicio anterior, junto al detalle de la variación del capital circulante y la conciliación del resultado del ejercicio con los "recursos procedentes de las operaciones".

APLICACIONES	Miles de pesetas		ORÍGENES	Miles de pesetas	
	2000	1999		2000	1999
Adquisiciones de inmovilizado	772.227	1.005.639	Recursos procedentes de las operaciones	478.863	432.625
a) Inmovilizaciones inmateriales	---	251			
b) Inmovilizaciones materiales	767.881	902.442	Deudas a largo plazo	566.159	---
c) Inmovilizaciones financieras	4.346	102.946	f) De entidades de crédito	566.159	---
Dividendos	82.614	82.614	Enajenación de inmovilizado	3.518	1.878
			b) Inmovilizaciones materiales	3.518	1.878
Cancelación o traspaso a corto de deuda a largo plazo	---	75.079			
e) De proveedores de inmovilizado	---	75.079	Cancelación anticipada o traspaso a corto plazo de inmovilizaciones financieras	3.015	1.830
			c) Otras inversiones financieras	3.015	1.830
Gastos financieros diferidos	4.451	7.703			
			Subvenciones de capital	314.498	315.506
			Gastos financieros diferidos	---	125
TOTAL APLICACIONES	859.292	1.171.035	TOTAL ORÍGENES	1.366.053	751.964
EXCESO DE ORÍGENES SOBRE APLICACIONES (AUMENTO DEL CAPITAL CIRCULANTE)	506.761		EXCESO DE APLICACIONES SOBRE ORÍGENES (DISMINUCIÓN DEL CAPITAL CIRCULANTE)		419.071
TOTAL	1.366.053	1.171.035	TOTAL	1.366.053	1.171.035



VARIACIÓN DEL CAPITAL CIRCULANTE.


Miles de pesetas

	2000		1999	
	Aumentos	Disminuciones	Aumentos	Disminuciones
2. Existencias	139.911	----	----	153.929
3. Deudores	30.818	----	----	163.280
4. Acreedores	110.350	----	----	304.914
5. Inversiones financieras temporales	191.485	----	126.134	----
7. Tesorería	30.845	----	76.868	----
8. Ajustes por periodificación	3.352	----	50	----
TOTAL	506.761	----	203.052	622.123
VARIACIÓN DEL CAPITAL CIRCULANTE	506.761			419.071


CONCILIACIÓN ENTRE EL RESULTADO DEL EJERCICIO Y LOS RECURSOS PROCEDENTES DE LAS OPERACIONES DEL CUADRO DE FINANCIACIÓN.

Miles de pesetas

	2000	1999
	PÉRDIDAS Y GANANCIAS (Beneficio)	175.292
MÁS:		
Dotaciones a las amortizaciones de inmovilizado	306.576	233.513
Pérdidas en la enajenación de inmovilizado	337	----
Variación de provisiones en inversiones financieras	64.674	----
Aplicación de gastos a distribuir en varios ejercicios	4.952	3.953
MENOS:		
Beneficios en la enajenación de inmovilizado	(536)	(959)
Aplicación de ingresos a distribuir en varios ejercicios	(72.432)	(57.084)
RECURSOS PROCEDENTES DE LAS OPERACIONES	478.863	432.625



Las presentes Cuentas Anuales han sido formuladas por el Consejo de Administración en su reunión de fecha 26 de marzo de 2001. Dichas Cuentas corresponden al ejercicio anual cerrado el 31 de diciembre de 2000 y están extendidas en VEINTISIETE hojas firmadas por el Secretario del Consejo, firmando en esta última hoja todos los Consejeros.




Fdo. Moisés Algudo Mínguez
PRESIDENTE




Fdo. Manuel Mendoza Villar
SECRETARIO




Fdo. Miguel García Martínez
VOCAL




Fdo. Víctor Fuentes García
VOCAL



Fdo. Francisco Delgado Merlo
VOCAL



Fdo. José Ramírez Gambín
VOCAL



Fdo. Francisco Hernanz Manzano
VOCAL

FRIMANCHA INDUSTRIAS CÁRNICAS, S.A.

INFORME DE GESTIÓN

CORRESPONDIENTE AL EJERCICIO 2000

1. PRODUCCIÓN Y VENTAS.
2. INSTALACIONES.
3. OBJETIVOS 2001.
4. ACCIONES PROPIAS Y GASTOS DE INVESTIGACIÓN
Y DESARROLLO
5. BOLSA.



A handwritten signature in black ink, appearing to read 'P. Orellana', is written over a horizontal line.

1. PRODUCCIÓN Y VENTAS.

El ejercicio 2000, que en los diez primeros meses del año había mantenido una evolución favorable, tanto en producción como en ventas, en los dos últimos meses del año se ha visto negativamente afectado por las consecuencias derivadas de la aparición en España de algunos casos de encefalopatía espongiforme bovina, que, como no podía ser de otra manera, tuvieron una amplia repercusión entre los consumidores y produjeron un significativo descenso en el consumo de carne, con la consiguiente influencia negativa en las ventas de FRIMANCHA, que le han impedido cumplir en su totalidad los objetivos de producción y ventas previamente fijados.

La producción ha quedado fijada en 41.393 toneladas, con un descenso de 527 toneladas sobre el total de producción obtenida en 1999, que fue de 41.920.


El volumen total de producción obtenido en el ejercicio se distribuye en la forma siguiente: 14.713 toneladas de canales; 20.497 toneladas de despiece y 6.183 toneladas de productos elaborados.

Las cifras anteriores suponen un descenso de la producción anual, respecto de la conseguida en 1999, del 1,26%.

La cifra de negocios, durante el pasado ejercicio 2000, ha crecido porcentualmente en un 4,62%, y ha quedado fijada en 15.875 millones de pesetas.

PRODUCCIÓN (En Tm.)	1996	1997	1998	1999	2000
Canales	16.008	16.586	18.708	17.292	14.713
Despiece	16.086	16.429	17.436	18.460	20.497
Elaborados	5.236	5.358	5.719	6.168	6.183
Totales	37.330	38.373	41.863	41.920	41.393

CIFRA DE NEGOCIOS (En millones de pesetas)	1996	1997	1998	1999	2000
Totales	14.281	15.283	15.137	15.174	15.875



INCREMENTO 1997-2000	1997	1998	1999	2000
En producción	2,79 %	9,09 %	0,14 %	-1,26 %
En cifra de negocios	7,02 %	-0,96 %	0,24 %	4,62 %

2. INSTALACIONES.


Durante los primeros meses del año 2001, la Sociedad ha finalizado las obras de remodelación y mejora de las instalaciones productivas de la factoría de Valdepeñas, iniciadas durante 1999, con lo que, junto a la reciente ampliación efectuada, y a la adquisición por parte de la Sociedad del grupo Carnes Valle del Júcar, S.A. de instalaciones productivas en Villar de Olalla (Cuenca), permiten a Frimancha adecuarse a las necesidades del mercado, tanto en términos de calidad, como en racionalización de costes y productividad.

INSTALACIONES	1999	2000
Superficie de la parcela industrial	87.781 m ²	87.781 m ²
Superficie urbanizada	59.000 m ²	59.000 m ²
Superficie construida	19.222 m ²	19.722 m ²
Capacidad de cámaras frigoríficas	18.100 m ³	18.100 m ³
Potencia de transformación	3.750 kva	3.750 kva
Potencia instalada	4.400 kw	6.081 kw
Producción planta de frío	3.100.000 frig/h	3.600.000 frig/h

3. OBJETIVOS 2001.

El desarrollo de la actividad de Frimancha, durante el ejercicio 2001, va a estar afectado durante los primeros meses del año, por el retraimiento, todavía existente, en el consumo de carnes, si bien es de esperar que de no producirse, en número significativo, más casos de reses afectadas por la enfermedad, el consumo iría paulatinamente recuperándose. En este contexto, contando con el nivel de salubridad y calidad de sus productos, Frimancha se ha planteado como objetivos lograr alcanzar en el ejercicio 2001, un crecimiento en las ventas, hasta la cifra de 16.980 millones de pesetas.

En relación con la producción, y para cada una de las tres secciones de la misma, se han presupuestado los siguientes volúmenes: 14.174 toneladas de canales, 21.670 toneladas de despiece y 6.575 toneladas de elaborados, haciendo un total de toneladas presupuestadas de 42.419, lo que supone un porcentaje medio de incremento del 2,48%.



PRODUCCIÓN (EN TM.)	Real 2000	Previsión 2001	Incremento previsto
Canales de ovino	566	624	10,25 %
Canales de porcino	2.873	3.850	34,01 %
Canales de bovino	11.274	9.700	-13,96 %
CANALES	14.713	14.174	-3,66 %
DESPIECE	20.497	21.670	5,72 %
ELABORADOS	6.183	6.575	6,34 %
TOTAL	41.393	42.419	2,48 %

CIFRA DE NEGOCIOS (En millones de pesetas)	Real 2000	Previsión 2001	Incremento previsto
TOTAL	15.875	16.980	6,96 %


4. ACCIONES PROPIAS Y GASTOS DE INVESTIGACIÓN Y DESARROLLO.

La Sociedad no ha realizado transacciones con acciones propias ni ha incurrido en gastos de investigación y desarrollo durante el ejercicio 2000.

5. BOLSA.

El cambio de las acciones al concluir el año 2000 fue de 5,50 Euros, equivalente a 915,12 pesetas, lo que implica una capitalización bursátil de 18.175.278 Euros, igual a 3.024.111.805 pesetas.

La Junta General Ordinaria de Accionistas celebrada el día 24 de junio de 2000, acordó repartir con cargo a los beneficios obtenidos en 1999, un dividendo de 25 pesetas por acción.



RATIOS MÁS SIGNIFICATIVOS DEL BALANCE Y LA CUENTA DE PÉRDIDAS Y GANANCIAS.

DATOS DEL BALANCE


REFERENCIA	CAPITAL	RESERVAS	DEUDA A LARGO	INMOVILIZADO NETO
31-12-1996	551 MM PTS	1.847 MM PTS	68 MM PTS	1.622 MM PTS
31-12-1997	551 MM PTS	2.023 MM PTS	15 MM PTS	1.479 MM PTS
31-12-1998	552 MM PTS	2.154 MM PTS	77 MM PTS	2.053 MM PTS
31-12-1999	552 MM PTS	2.377 MM PTS	2 MM PTS	2.823 MM PTS
31-12-2000	552 MM PTS	2.548 MM PTS	568 MM PTS	3.217 MM PTS

RATIOS DEL BALANCE

REFERENCIA	CAPITAL CIRCULANTE	<u>INMOVILIZADO</u> RSOS. PROPIOS	<u>INMOVILIZADO</u> RSOS. PERMANENTES
31-12-1996	1.276 MM PTS	0,61	0,56
31-12-1997	1.446 MM PTS	0,53	0,51
31-12-1998	1.128 MM PTS	0,68	0,65
31-12-1999	709 MM PTS	0,89	0,80
31-12-2000	1.216 MM PTS	0,98	0,83

DATOS DE LA CUENTA DE PÉRDIDAS Y GANANCIAS

REFERENCIA	VENTAS	BENEFICIOS ANTES DE IMPUESTOS	GASTOS FINANCIEROS
31-12-1996	14.281 MM PTS	377 MM PTS	31 MM PTS
31-12-1997	15.283 MM PTS	328 MM PTS	24 MM PTS
31-12-1998	15.137 MM PTS	469 MM PTS	7 MM PTS
31-12-1999	15.174 MM PTS	390 MM PTS	9 MM PTS
31-12-2000	15.875 MM PTS	266 MM PTS	14 MM PTS



RATIOS DE LA CUENTA DE PÉRDIDAS Y GANANCIAS


REFERENCIA	<u>VENTAS</u> INMOVILIZADO	<u>BENEF. A.IMP.</u> PATRIMONIO	<u>BENEF. A.IMP.</u> CAPITAL	<u>GTOS.FINANC.</u> VENTAS
31-12-1996	8,81	14,18 %	68,38 %	0,21 %
31-12-1997	10,33	11,77 %	59,58 %	0,16 %
31-12-1998	7,37	15,56 %	84,90 %	0,04 %
31-12-1999	5,38	12,25 %	70,63 %	0,06 %
31-12-2000	4,93	8,14 %	48,28 %	0,09 %

BOLSA

REFERENCIA	COTIZACIÓN	VALOR BURSÁTIL
31-12-1996	320 ENTEROS	1.762 MM PTS
31-12-1997	310 ENTEROS	1.707 MM PTS
31-12-1998	509 ENTEROS	2.809 MM PTS
31-12-1999	498 ENTEROS	2.749 MM PTS
31-12-2000	548 ENTEROS	3.024 MM PTS

RATIOS BURSÁTILES

REFERENCIA	<u>VALOR BURSÁTIL</u> VALOR CONTABLE	P.E.R.
31-12-1996	0,67	6,81
31-12-1997	0,61	7,98
31-12-1998	0,93	9,17
31-12-1999	0,87	10,86
31-12-2000	0,92	17,25




El presente Informe de Gestión ha sido formulado por el Consejo de Administración en su reunión de fecha 26 de marzo de 2001. Dicho Informe corresponde al ejercicio anual cerrado el 31 de diciembre de 2000 y está extendido en SIETE hojas firmadas por el Secretario del Consejo, firmando en esta última hoja todos los Consejeros.



Fdo. Moisés Argudo Mínguez
PRESIDENTE




Fdo. Manuel Mendoza Villar
SECRETARIO




Fdo. Miguel García Martínez
VOCAL




Fdo. Víctor Fuentes García
VOCAL



Fdo. Francisco Delgado Merlo
VOCAL



Fdo. José Ramírez Gambín
VOCAL



Fdo. Francisco Hernanz Manzano
VOCAL