



Velasco, Gay y Cía.
Auditores



LA SEDA DE BARCELONA, S.A.
CUENTAS ANUALES E INFORME DE GESTIÓN
AL 31 DE DICIEMBRE DE 2000
JUNTO AL INFORME DE AUDITORÍA

Í N D I C E

	<u>Página</u>
INFORME DE AUDITORÍA DE CUENTAS ANUALES	I - II
BALANCE DE SITUACIÓN AL 31 DE DICIEMBRE DE 2000 Y 1999	1
CUENTA DE PERDIDAS Y GANANCIAS PARA LOS EJERCICIOS FINALIZADOS EL 31 DE DICIEMBRE DE 2000 Y 1999	2
MEMORIA DEL BALANCE DE SITUACIÓN Y CUENTA DE PERDIDAS Y GANANCIAS AL 31 DE DICIEMBRE DE 2000	3 - 61
INFORME DE GESTIÓN PARA EL EJERCICIO FINALIZADO EL 31 DE DICIEMBRE DE 2000	62 - 65



Velasco, Gay y Cía.
Auditores

Censores Jurados de
Cuentas S.L.

Ferran Aguiló, 18, 6.º
Tel. 934 143 321
Fax 932 009 388
08021 BARCELONA
e-mail:audit@grup-velasco.com

P.º de la Habana, 54. 5.º
Tel. 915 638 398
Fax 915 634 964
28036 MADRID

INFORME DE AUDITORÍA DE CUENTAS ANUALES

A los Accionistas de
La Seda de Barcelona, S.A.:

1. Hemos auditado las cuentas anuales de **La Seda de Barcelona, S.A.** que comprenden el balance de situación al 31 de diciembre de 2000, la cuenta de pérdidas y ganancias y la memoria correspondientes al ejercicio anual terminado en dicha fecha, cuya formulación es responsabilidad de los Administradores de la Sociedad. Nuestra responsabilidad es expresar una opinión sobre las citadas cuentas anuales en su conjunto, basada en el trabajo realizado de acuerdo con las normas de auditoría generalmente aceptadas, que requieren el examen, mediante la realización de pruebas selectivas, de la evidencia justificativa de las cuentas anuales y la evaluación de su presentación, de los principios contables aplicados y de las estimaciones realizadas.
2. De acuerdo con la legislación mercantil, los Administradores presentan, a efectos comparativos, con cada una de las partidas del balance de situación, de la cuenta de pérdidas y ganancias y del cuadro de financiación, además de las cifras del ejercicio 2000, las correspondientes al ejercicio anterior. Nuestra opinión se refiere exclusivamente a las cuentas anuales del ejercicio 2000. Con fecha 31 de marzo de 2000 emitimos nuestro informe de auditoría acerca de las cuentas anuales del ejercicio 1999, en el que expresamos una opinión con salvedades.
3. Según se indica en la Nota 7.2. de la memoria adjunta, la Sociedad participa mayoritariamente en el capital social de determinadas sociedades, con las que realiza asimismo operaciones comerciales de diversa índole. La formulación de las cuentas anuales consolidadas es necesaria, de acuerdo con principios y normas contables generalmente aceptados, para presentar la imagen fiel de la situación financiera y de los resultados de las operaciones del Grupo. El balance de situación y la cuenta de pérdidas y ganancias adjuntas están referidos a la Sociedad individualmente. A tal efecto, la Sociedad ha elaborado también sus cuentas anuales e informe de gestión consolidados del ejercicio anual terminado el 31 de diciembre de 2000.

7 - 7 =


II

4. En nuestra opinión, las cuentas anuales del ejercicio 2000 adjuntas expresan, en todos los aspectos significativos, la imagen fiel del patrimonio y de la situación financiera de **La Seda de Barcelona, S.A.** al 31 de diciembre de 2000 y de los resultados de sus operaciones y de los recursos obtenidos y aplicados durante el ejercicio anual terminado en dicha fecha y contienen la información necesaria y suficiente para su interpretación y comprensión adecuada, de conformidad con principios y normas contables generalmente aceptados que guardan uniformidad con los aplicados en el ejercicio anterior.

5. El informe de gestión adjunto del ejercicio 2000 contiene las explicaciones que los Administradores consideran oportunas sobre la situación de la Sociedad, la evolución de sus negocios y sobre otros asuntos y no forma parte integrante de las cuentas anuales. Hemos verificado que la información contable que contiene el citado informe de gestión concuerda con la de las cuentas anuales del ejercicio 2000. Nuestro trabajo como auditores se limita a la verificación del informe de gestión con el alcance mencionado en este mismo párrafo y no incluye la revisión de información distinta de la obtenida a partir de los registros contables de la Sociedad.



VELASCO, GAY Y CIA.
Censores Jurados de Cuentas, S.L.
Miembro del R.O.A.C. n° SO 660



Carlos Velasco González
Censor Jurado de Cuentas
Miembro del R.O.A.C. n° 8.975

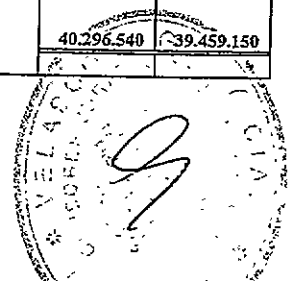
20 de abril de 2001

LA SEDA DE BARCELONA, S.A.

BALANCE DE SITUACIÓN AL 31 DE DICIEMBRE DE 2000 Y 1999

(en miles de pesetas)


ACTIVO	2000	1999	PASIVO	2000	1999
INMOVILIZADO			FONDOS PROPIOS		
<u>Inmovilizaciones inmateriales</u>			Capital suscrito	11.449.209	11.449.209
Concesiones, patentes, licencias, marcas y similares	12.143	12.143	Prima de emisión	2.059.771	2.059.771
Amortizaciones	(5.768)	(4.554)	Reserva de revalorización	-	551.753
	6.375	7.589	Reservas	8.246.931	8.361.955
<u>Inmovilizaciones materiales</u>			Resultados de ejercicios anteriores	-	(1.371.602)
Terrenos y construcciones	2.063.055	2.184.311	Beneficio del ejercicio	301.357	704.824
Instalaciones técnicas y maquinaria	15.582.534	14.913.270	TOTAL FONDOS PROPIOS	22.057.268	21.755.910
Otras instalaciones, utillaje y mobiliario	212.619	201.529	INGRESOS A DISTRIBUIR EN VARIOS EJERCICIOS		
Anticipos e inmovilizaciones materiales en curso	412.692	562.922	Subvenciones de capital	-	42.247
Otro inmovilizado	431.659	430.112	Otros ingresos a distribuir en varios ejercicios	266.576	234.000
Amortizaciones	(12.577.207)	(12.210.525)		266.576	276.247
	6.125.352	6.081.619	PROVISIONES PARA RIESGOS Y GASTOS	1.353.445	1.230.503
<u>Inmovilizaciones financieras</u>			ACREEDORES A LARGO PLAZO		
Participaciones en empresas del grupo y asociadas	13.365.722	14.832.607	Obligaciones convertibles	1.000.000	1.000.000
Créditos a empresas del grupo	7.078.101	356.058	Deudas a largo plazo con entidades de crédito	2.223.913	1.150.613
Otras participaciones en empresas	58.075	152.980	Administraciones Públicas a largo plazo	3.217.802	3.675.010
Cartera de valores a largo plazo	25.901	152	Otras deudas	756.061	490.126
Otros créditos	1.271.406	4.853.896	Fianzas y depósitos recibidos a largo plazo	1.216	1.216
Administraciones Públicas a largo plazo	2.404.811	2.655.287	TOTAL ACREEDORES A LARGO PLAZO	7.198.992	6.316.965
Depósitos y fianzas constituidos a largo plazo	6.037	4.922	ACREEDORES A CORTO PLAZO		
Provisiones	-	(92.588)	Préstamos y otras deudas	3.714.708	4.104.611
	24.210.053	22.763.314	Deudas por intereses	4.415	14.660
TOTAL INMOVILIZADO	30.341.780	28.852.522	Deudas con empresas del grupo y asociadas	719.970	216.719
GASTOS A DISTRIBUIR EN VARIOS EJERCICIOS	461.518	146.917	Deudas por compras o prestaciones de servicios	3.732.856	3.725.818
ACTIVO CIRCULANTE			Administraciones Públicas	694.787	700.529
<u>Existencias</u>			Deudas representadas por efectos a pagar	29.695	30.000
Materias primas y otros aprovisionamientos	762.819	665.651	Otras deudas	464.630	1.040.261
Productos terminados	258.849	335.727	Remuneraciones pendientes de pago	59.198	20.935
Provisiones	(4.069)	(17.835)	Ajustes por periodificación	-	25.992
	1.017.599	983.543	TOTAL ACREEDORES A CORTO PLAZO	9.420.259	9.879.525
<u>Deudores</u>					
Clientes por ventas y prestaciones de servicios	2.180.848	2.161.135			
Empresas del grupo y asociadas, deudores	4.831.809	3.448.939			
Deudores varios	127.679	2.180.369			
Personal	-	826			
Administraciones Públicas	68.625	175.890			
Provisiones	-	(3.329)			
	7.208.961	7.963.830			
<u>Inversiones financieras temporales</u>					
Cartera de valores a corto plazo	1.848	1.848			
Otros créditos	453.032	545.039			
Depósitos y fianzas constituidos a corto plazo	155	210			
	455.035	547.097			
<u>Acciones propias a corto plazo</u>	721.520	565.363			
<u>Tesorería</u>	67.693	399.878			
<u>Ajustes por periodificación</u>	22.434	-			
TOTAL ACTIVO CIRCULANTE	9.493.242	10.459.711			
TOTAL ACTIVO	40.296.540	39.459.150	TOTAL PASIVO	40.296.540	39.459.150



LA SEDA DE BARCELONA, S.A.

CUENTA DE PERDIDAS Y GANANCIAS DE LOS EJERCICIOS 2000 Y 1999
(en miles de pesetas)

DEBE	2000	1999	HABER	2000	1999
I. RESULTADOS DE EXPLOTACIÓN					
GASTOS			INGRESOS		
Reducción de existencias de productos terminados y en curso de fabricación	76.294	-	Importe neto de la cifra de negocios		
Aprovisionamientos			Ventas	16.041.483	13.101.674
Consumo de mercaderías	11.038	357.683	Devoluciones y "rappels" sobre ventas	(99.648)	(290.377)
Consumo de materias primas y otras materias consumibles	12.762.372	9.966.995	Prestaciones de servicios	198.264	191.064
Gastos de personal			Aumento de existencias de productos terminados y en curso de fabricación		74.750
Sueldos, salarios y asimilados	985.408	931.383	Trabajos efectuados por la empresa para el inmovilizado	43.636	-
Cargas sociales	359.804	366.224	Otros ingresos de explotación		
Dotaciones para amortizaciones de inmovilizado	412.895	448.138	Ingresos accesorios y otros de gestión corriente	878.614	1.212.599
Variación de las provisiones de tráfico			Subvenciones	1.933	2.636
Variación de provisiones y pérdidas de créditos incobrables	5.551	14.904	Exceso de provisiones de riesgos y gastos	6.962	-
Otros gastos de explotación					
Servicios exteriores	1.553.469	1.532.126			
Tributos	49.221	57.683			
Otros gastos de gestión corriente	87.437	-			
BENEFICIOS DE EXPLOTACIÓN	767.755	617.210	TOTAL	17.071.244	14.292.346
TOTAL	17.071.244	14.292.346			
II. RESULTADOS FINANCIEROS					
Gastos financieros y gastos asimilados			Ingresos de participaciones en capital		
Por deudas con empresas del grupo	-	465	En empresas fuera del grupo	16	79
Por deudas con terceros y gastos asimilados	789.594	507.781	Ingresos de otros valores negociables y de créditos del activo inmovilizado	61	-
Diferencias negativas de cambio	12.853	13.467	Otros intereses e ingresos asimilados		
			De empresas del grupo	-	729
			Otros intereses	261.637	179.930
			Beneficios en inversiones financieras	-	527.063
			Diferencias positivas de cambio	6.033	5.243
RESULTADOS FINANCIEROS POSITIVOS		191.331	RESULTADOS FINANCIEROS NEGATIVOS	534.700	-
TOTAL	802.447	713.044	TOTAL	802.447	713.044
III. BENEFICIOS DE LAS ACTIVIDADES ORDINARIAS	233.055	808.541			
IV. RESULTADOS EXTRAORDINARIOS					
Gastos de reestructuración de plantilla	131.044	129.064	Beneficios en enajenación de inmovilizado inmaterial, material y cartera de control	706.529	648.202
Pérdidas procedentes del inmovilizado inmaterial, material y cartera de control	36.047	165.104	Subvenciones de capital transferidas al resultado del ejercicio	42.247	22.800
Pérdidas por operaciones con acciones y obligaciones propias	39.673	15.769	Beneficios por operaciones con acciones y obligaciones propias	-	-
Gastos extraordinarios	419.320	117.960	Ingresos extraordinarios	156.371	112.616
RESULTADOS EXTRAORDINARIOS POSITIVOS	279.063	355.721	TOTAL	905.147	783.618
TOTAL	905.147	783.618			
V. BENEFICIOS ANTES DE IMPUESTOS	512.118	1.164.262			
Impuesto sobre Sociedades					
	210.761	459.438			
VI. BENEFICIOS DEL EJERCICIO	301.357	704.824			



7 - - 7 =

LA SEDA DE BARCELONA, S.A.

MEMORIA DEL BALANCE DE SITUACIÓN
Y CUENTA DE PÉRDIDAS Y GANANCIAS
AL 31 DE DICIEMBRE DE 2000

1. ACTIVIDAD DE LA SOCIEDAD

La Sociedad se constituyó con fecha 23 de mayo de 1925, su duración es indefinida y según consta en su escritura de constitución de idéntica fecha, tiene como objeto social:


- La fabricación y venta de seda artificial en todos sus aspectos y derivaciones, la producción, manipulación, transformación y venta de toda clase de fibras e hilos textiles y técnicos y de materias artificiales y sintéticas, incluida la construcción de la maquinaria propia, la producción de energía y vapor con destino a sus industrias, así como el desarrollo de investigación en los ámbitos expresados.
- Cualquier actividad industrial o comercial relacionada con la industria química, montar plantas industriales y dirigir, explotar y participar en empresas químicas.

Las citadas actividades podrán asimismo ser desarrolladas total o parcialmente de modo indirecto, a través de participaciones en otras sociedades de idénticos o análogos objetos.

La Sociedad figura inscrita en el Registro Mercantil de Barcelona, hoja 16.004, folio 11, tomo 209 y tiene su domicilio social en c/ Major, 47, 08820 El Prat de Llobregat. Las oficinas centrales de la Sociedad se encuentran en Pº. de Gracia, 85, 08008 Barcelona. La actividad de explotación química se desarrolla en una planta industrial, sita en la Ctra. Nacional 340, Km. 1.157, 43006 Tarragona.

Con fecha 2 de junio de 1998 y mediante escritura pública de idéntica fecha, la Sociedad se fusionó con la sociedad dependiente **Industrias Químicas Asociadas, S.A. (IQA, S.A.)** por absorción y disolución de ésta, transmitiendo todo su patrimonio en bloque y a título universal a **La Seda de Barcelona, S.A.** La fusión se llevó a cabo con fecha de efectos 1 de enero de 1997.

La Seda de Barcelona, S.A. es la sociedad dominante del **Grupo Seda**, que integra a diversas sociedades con una gestión y accionariado comunes.



7 - 7 =

2. **BASES DE PRESENTACIÓN DE LAS CUENTAS ANUALES**

a) **Imagen fiel -**

El balance de situación, la cuenta de pérdidas y ganancias y la memoria adjuntas, han sido preparados a partir de los registros de contabilidad de la Sociedad al 31 de diciembre de 2000, modificados por los efectos de la actualización practicada al amparo del Real Decreto-Ley 7/1996, de 7 de junio, y se presentan de acuerdo con los principios de contabilidad generalmente aceptados. Dichas cuentas se hallan pendientes de aprobación por parte de la Junta General de Accionistas de la Sociedad.

Los Administradores de **La Seda de Barcelona, S.A.** considera que serán aprobadas sin modificaciones. Las cuentas anuales correspondientes al ejercicio 1999 fueron aprobadas el 30 de junio de 2000.

b) **Comparación de la información -**

Los estados financieros adjuntos de **La Seda de Barcelona, S.A.** cerrados el 31 de diciembre de 2000 y 1999, se presentan de conformidad con los esquemas y la normativa sobre contabilidad de Sociedades contenida en la Ley 19/1989, de 25 de julio, de reforma parcial y adaptación de la legislación mercantil a las Directivas de la Comunidad Económica Europea en materia de Sociedades y en el Texto Refundido de la Ley de Sociedades Anónimas, aprobado por Real Decreto Legislativo 1564/1989, de 22 de diciembre, con objeto de mostrar la imagen fiel del patrimonio, de la situación financiera y de los resultados de la Sociedad, no siendo por tanto necesario realizar ninguna adaptación de los importes del ejercicio precedente para facilitar la comparación, ni, en consecuencia, existen causas que impidan la comparación de los estados financieros del ejercicio con los del precedente.



7 - - 7 =

3. DISTRIBUCIÓN DE RESULTADOS

La distribución del beneficio del ejercicio se determinará en la Junta General de Accionistas.

El Consejo de Administración propondrá la siguiente distribución del beneficio, en miles de pesetas:

<u>Base del reparto</u>	<u>(Miles de Pesetas)</u>
Beneficio del ejercicio	301.357
Reservas voluntarias	<u>4.699.951</u>
	<u>5.001.308</u>
<u>Distribución</u>	
A Reserva legal	30.136
A Reservas voluntarias	<u>4.971.172</u>
	<u>5.001.308</u>

4. NORMAS DE VALORACIÓN

a) Concesiones, patentes, licencias, marcas y similares -

Se valoran por el coste de adquisición, incluyendo el coste de registro y formalización de la correspondiente patente o marca.

Su amortización se realiza linealmente, a razón de un 10% anual.



7 - 7 =

b) **Inmovilizaciones materiales -**

El inmovilizado material se halla valorado a coste de adquisición o de producción, ajustado de acuerdo con las sucesivas actualizaciones de valor practicadas en ejercicios precedentes al amparo de lo dispuesto por la legislación vigente en cada momento y entre las que se encuentra el Real Decreto-Ley 7/1996 (véanse Notas 6.1. y 12), el cual fue aplicado únicamente a los elementos de inmovilizado material que aportó **IQA, S.A.** en la operación de fusión llevada a cabo en 1997. Las plusvalías o incrementos netos del valor resultante de las operaciones de actualización se amortizan en los periodos impositivos que restan por completar la vida útil de los elementos actualizados.

Las adiciones posteriores se hallan valoradas a coste de adquisición, el cual incluye los gastos adicionales generados hasta la puesta en condiciones de funcionamiento del bien.

Como excepción al criterio anteriormente expuesto, el inmovilizado material incluye inmuebles incorporados como consecuencia de la fusión por adquisición con el "Patronato para el Retiro del Personal de **La Seda de Barcelona, S.A.**" realizada en el ejercicio 1993, que figuran contabilizados a los valores resultantes de tasaciones efectuadas por expertos independientes (véase Nota 6.2.).

Las reparaciones que no representan una ampliación de la vida útil y los gastos de mantenimiento, se cargan directamente a la cuenta de pérdidas y ganancias. Los costes de ampliación o mejora que dan lugar a una mayor duración del bien o un aumento de la productividad, capacidad o eficiencia, son capitalizados como mayor valor del mismo.

Durante el ejercicio la Sociedad ha realizado para sí misma obras y trabajos susceptibles de ser registrados como mayor coste del inmovilizado material por importe de 43,6 millones de pesetas.

La amortización de los elementos del inmovilizado material se inicia en relación a su fecha de adquisición y/o puesta en condiciones de funcionamiento, calculándose de forma lineal en función de los años de vida útil estimados y aplicándose sobre los valores de coste, según el siguiente detalle:



<u>Grupo de elementos</u>	<u>% Amortización</u>
Construcciones	1-5
Instalaciones técnicas y maquinaria	1,5-15
Otras instalaciones, utillaje y mobiliario	5-9,1
Otro inmovilizado	7,2-12,5-16-25

Además de los anteriores porcentajes, en caso de que se detecten factores identificativos de obsolescencia a que pudieran estar afectados los inmovilizados, se dotan las oportunas provisiones por depreciación.

No se han producido en dichos bienes la capitalización de intereses ni diferencias de cambio.

No existen partidas del inmovilizado material que figuren en el activo por una cantidad fija.

c) Valores negociables y otras inversiones financieras análogas -

La Sociedad sigue el siguiente criterio en la contabilización de sus inversiones en valores negociables:

1. Títulos con cotización oficial -

A coste o mercado, el menor. Como valor de mercado se considera la cotización oficial media del último trimestre del ejercicio o la cotización al cierre, la que resulte inferior.

2. Títulos sin cotización oficial -

Con carácter general, al coste, minorado, en su caso, por las necesarias provisiones para depreciación, por el exceso del coste sobre su valor razonable al cierre del ejercicio.

En relación al criterio descrito anteriormente, cabe indicar determinadas circunstancias específicas relativas a las siguientes participaciones empresariales:



7 - - 7 =

- **Catalana de Polímers, S.A.**

Las participaciones iniciales equivalentes al 61,3% del capital social fueron recibidas como consecuencia de aportación no dineraria, a valor nominal inferior al valor neto contable de la rama de actividad aportada.

Las participaciones adquiridas posteriormente hasta completar la totalidad del capital social aparecen reflejadas a precio de adquisición.

- **KD-IQA, S.L.**

La sociedad se constituyó mediante aportación no dineraria de la totalidad del patrimonio que al 30 de noviembre de 1997 integraba la rama de actividad denominada Planta EPA, propiedad de **IQA, S.A.** y cuyo neto patrimonial, resultante del diferencial obtenido a dicha fecha entre los bienes aportados y los pasivos exigibles correspondientes, ascendía a 310 millones de pesetas, importe coincidente con el capital social inicial.

- **CARB-IQA de Tarragona, S.L.**

Denominada inicialmente **Poliolos de Tarragona, S.L.** fue constituida en 1997 mediante aportación no dineraria de la fuente de producción de anhídrido carbónico, contenido en la corriente gaseosa derivada de la fabricación de óxido de etileno, propiedad de **IQA, S.A.** La valoración de la aportación no dineraria indicada se cuantificó en 520 millones de pesetas y es resultado de valorar esta actividad en función de los beneficios obtenidos por la misma en ejercicios anteriores, así como de la capacidad para generar un flujo continuado de beneficios durante un período estimado en diez años, coincidente con la duración del acuerdo establecido con el socio que adquirirá la producción de anhídrido carbónico, todo ello actualizado a una tasa de descuento del 8,44%. Posteriormente, dicho socio adquirió el 50% de las participaciones sociales por un importe de 260 millones de pesetas, siendo registrado con abono a "Ingresos a distribuir en varios ejercicios" el 50% restante (véase Nota 16.3.).



7 - - 7 =

- **Petrolest, S.L.**

Las participaciones recibidas, equivalentes al 49% del capital social, se corresponden con la valoración efectuada de la aportación al patrimonio de la sociedad de la rama de actividad consistente en la distribución, logística, carga, descarga y transporte de toda la gama de productos que manufactura y comercializa **La Seda de Barcelona, S.A.**, integrada de una serie de bienes materiales que configuran una unidad de explotación autónoma y cuyo importe asciende a 456,4 millones de pesetas (véase Nota 7.2.).

Las minusvalías entre el coste y el valor de mercado si corresponde a participaciones que cotizan en un mercado organizado, o en su defecto entre el coste y el valor razonable al cierre del ejercicio que se desprende del último balance aprobado en Junta General y/o formulado por el Órgano de Administración correspondiente a cada una de las participaciones no cotizadas, se registran, en caso de ser precisas, en la cuenta de "Provisiones" del epígrafe "Inmovilizaciones financieras" e "Inversiones financieras temporales" del balance de situación adjunto.

En este sentido, y como excepción al criterio anteriormente expuesto, la Sociedad en relación a su participación en **Catalana de Polímeros, S.A., KD-IQA, S.L. (Sociedad Unipersonal)** y **Petrolest, S.L.** ha optado por no provisionar la diferencia entre los correspondientes valores teóricos-contables de dichas participaciones (véase Nota 7.3.) y sus respectivos costes de adquisición fundamentándose en la existencia de expectativas razonables de consecución de beneficios futuros que aseguran la recuperación de la inversión en las dos primeras y el ahorro de costes que supone para el Grupo el hecho de que **Petrolest, S.L.** realice con carácter de exclusividad el servicio de transporte de toda su gama de productos. En los casos citados, los resultados presupuestados y contrastados a la fecha de formulación de las presentes cuentas anuales justifican esta decisión.

En relación a la participación en **Celtibérica de Finanzas, S.L., Mendilau, S.L.** y **Proyectos Voltak, S.L.**, cabe indicar que todas ellas son sociedades de cartera que en conjunto poseen el 82% de **Industrias Químicas Textiles, S.A.**, sociedad adquirida por **La Seda de Barcelona, S.A.** a través de las sociedades citadas y de las cuales posee a su vez el 99% de cada una de ellas (véase Nota 7.3.). Los fondos propios de **Industrias Químicas Textiles, S.A.** ascienden a 4.251,8 millones de pesetas, de los cuales las sociedades citadas poseen el 82%, equivalente a 3.486,5 millones de pesetas, circunstancia que ha sido considerada por la Sociedad al objeto de no efectuar provisión alguna por depreciación de las participaciones indicadas.



7 - - 7 - 0

Los créditos no comerciales, tanto a corto como a largo plazo, a empresas del Grupo y otros créditos, se registran por el importe entregado. En determinados casos incorporan intereses devengados y no vencidos a la fecha de cierre. La diferencia con el valor nominal se considera como ingreso por intereses en el ejercicio en que se devengan, siguiendo un criterio financiero.

Los depósitos y fianzas constituidos, tanto a corto como a largo plazo, figuran registrados por los importes efectivamente desembolsados.

Las operaciones de adquisición de títulos de deuda pública, con pacto de recompra, figuran por su coste de adquisición.

Las imposiciones a corto plazo se reflejan por su valor nominal.

d) Administraciones Públicas a largo plazo -


Bajo este epígrafe aparecen registrados los siguientes conceptos:

- En cuanto al Activo, el crédito fiscal por compensación de bases imponibles negativas que la Sociedad prevé recuperar en los próximos ejercicios, así como los impuestos anticipados en relación con la provisión para pensiones correspondientes a ejercicios anteriores.
- En relación al Pasivo, la deuda no corriente aplazada en concepto de Impuesto sobre el Valor Añadido, Impuesto sobre la Renta de las Personas Físicas y Seguridad Social.

e) Gastos a distribuir en varios ejercicios -

Corresponden a gastos de formalización de deuda por los siguientes conceptos:

- Gastos incurridos en la emisión de obligaciones convertibles en acciones acordada en fecha 30 de junio de 1998 por la Junta General Ordinaria y Extraordinaria de Accionistas (véase Nota 4 II). Su cancelación con cargo a la cuenta de pérdidas y ganancias se efectúa en un período máximo de 5 años.
- Gastos incurridos como consecuencia de los compromisos adquiridos en relación a la exteriorización del fondo interno de pensiones del personal pasivo de la Sociedad, y cuya imputación a resultados se efectúa durante el plazo de duración de dichos préstamos (véase Nota 17.1.).



f) **Existencias -**

Materias primas y otros aprovisionamientos

Se valoran al coste de adquisición de acuerdo con el método del coste medio ponderado, a excepción de los repuestos, que se encuentran registrados por el método de identificación específica por importe de 224,4 millones de pesetas. Al importe obtenido se le deduce la corrección valorativa por pérdidas reversibles. La estimación de tales pérdidas se realiza al cierre del ejercicio cuando el valor de mercado de las materias primas y otros aprovisionamientos es inferior a su coste de adquisición.

Productos en curso, semiterminados y terminados

Se valoran por medio de escandallo de coste por artículo y proceso que, para los efectos, establece la Sociedad.

El coste de producción definido por el escandallo se determina añadiendo al coste de adquisición de las materias primas y otras materias consumibles, los costes directamente imputables al producto, así como la parte que corresponde de los costes indirectamente imputables al mismo en la medida en que tales costes corresponden al proceso de fabricación del período correspondiente.

La valoración de los productos obsoletos, defectuosos o de lento movimiento se ha reducido a su posible valor de realización.

g) **Deudores y acreedores por operaciones de tráfico -**

Los saldos deudores y acreedores originados por las operaciones de tráfico de la empresa, tanto a corto como a largo plazo, se registran por su valor nominal. Los intereses incluidos en el valor de dichas transacciones con vencimiento superior a un ejercicio económico se diferencian y periodifican, imputándose a resultados según criterios financieros.

h) **Provisión por insolvencias -**

La provisión por insolvencias se encuentra dotada con cargo a los resultados del ejercicio, y por la totalidad del saldo pendiente, cuando concurren las siguientes circunstancias:



- 7 - 7 - 0
- Clientes cuyos saldos manifiestan una antigüedad superior a 12 meses.
 - Clientes declarados en quiebra, concurso de acreedores, suspensión de pagos o en procedimiento de quita y espera.
 - Clientes procesados por delito de alzamiento de bienes.
 - Clientes cuyos saldos han sido reclamados judicialmente, con objeto de litigio judicial o procedimiento arbitral.

i) Acciones propias -

Figuran valoradas por su coste de adquisición, registrándose bajo el epígrafe "Fondos Propios" la reserva indisponible correspondiente por idéntico importe, de conformidad con el artículo 79.3. del Texto Refundido de la Ley de Sociedades Anónimas (véanse Notas 11, 12.1. y 15).

La adquisición de acciones propias fue autorizada por la Junta General de Accionistas celebrada el 30 de junio de 2000 y por una duración máxima de dieciocho meses.

j) Subvenciones -

A efectos de registrar contablemente las subvenciones recibidas, la Sociedad aplica los siguientes criterios:

1. Subvenciones de capital -

Tienen el carácter de no reintegrables y se valoran por el importe concedido. Se imputan a los resultados, linealmente y en función de la vida útil del bien subvencionado.

2. Subvenciones de explotación -

Se registran contablemente como "Otros ingresos de explotación" en el momento de ser notificada su concesión.



7 - 7 =

k) **Otros ingresos a distribuir en varios ejercicios – Ingresos por intereses diferidos -**

Bajo este epígrafe aparece registrada fundamentalmente la contrapartida del valor otorgado a la actividad de producción realizada por **CARB-IQA de Tarragona, S.L.** por la parte que corresponde al Grupo (véanse Notas 16.3.).

l) **Provisiones para pensiones y obligaciones similares -**

Fondo externo de pensiones

Se efectúan aportaciones mensuales a un plan externo de pensiones en la modalidad de aportación definida:

- Personal de oficinas centrales de Barcelona: 1% de la masa salarial bruta, excluidas horas extraordinarias.
- Personal de planta industrial de Tarragona: porcentaje sobre el salario pensionable, es decir, sueldo base más antigüedad, que oscila entre:
 - 3,5%-10,5% en cuanto a aportación de la empresa.
 - Hasta un máximo del 3,5% en cuanto a aportación a cargo del trabajador.

Fondo interno de pensiones


- Personal pasivo:

Al amparo de la Ley 30/1995 y el R.D. 1588/1999, la Sociedad en fecha 23 de octubre de 2000 ha procedido a la exteriorización de sus compromisos con sus trabajadores pasivos mediante la modalidad de contratación de pólizas de seguros con Norton Life M.P.S.

- Personal activo de la planta industrial de Tarragona -

Corresponde a un fondo interno transitorio constituido en 1995 en concepto de servicios pasados, con el objeto de cubrir el déficit existente a dicha fecha respecto del plan de pensiones externo establecido mediante convenio a partir del ejercicio 1995.

Incluye el personal que figura en plantilla de la Sociedad a la fecha de cierre y que se incorporó a la misma con anterioridad al 31 de diciembre de 1994.



7 - 7 -

Mientras la Sociedad no proceda a su externalización, los empleados que causen derecho a cualquiera de las prestaciones que contempla el plan de pensiones tienen derecho a percibir el importe íntegro del fondo interno individualizado acumulado.

Su importe se obtiene del correspondiente estudio actuarial elaborado por experto independiente, mediante capitalización individual. El rendimiento del fondo está vinculado al que obtiene el plan de pensiones externo mencionado en el punto anterior, equivalente al 0,927% anual negativo en 2000. Puesto que la Ley de Presupuestos Generales del Estado para el ejercicio 2001 amplía el plazo de exteriorización de los compromisos por pensiones hasta el 16 de noviembre de 2002, la Sociedad tiene previsto exteriorizar el compromiso con el personal activo antes de la fecha anteriormente mencionada.

Prejubilaciones

El pasivo del balance de situación adjunto recoge el coste estimado a satisfacer, resultante de acuerdos individuales de prejubilación suscritos entre la Sociedad y sus empleados.

La provisión incluye los siguientes compromisos de pago por parte de la Sociedad:

- Complemento mensual de la prestación por desempleo que reciba la persona prejubilada, que garantiza un neto anual pactado entre ambas partes.
- Pago de una prima única a una entidad de seguros que se corresponde con el valor actual a la fecha de contratación de la póliza de seguro de la provisión matemática del complemento de pensión garantizado por la Sociedad al empleado hasta su fallecimiento.

Complementos de pensiones no previstos en Convenio

Los pagos efectuados por la Sociedad en concepto de complementos de pensiones al personal, no previstos en Convenio, se imputan directamente a la cuenta de pérdidas y ganancias habiendo supuesto en el ejercicio 2000 un importe de 18,5 millones de pesetas. No se constituye provisión alguna por este concepto puesto que podría interrumpirse su pago en cualquier momento si la situación de la Sociedad así lo requiriese.



7 - 7 - 0

II) Obligaciones convertibles -

Con fecha 30 de junio de 1998 la Junta General Ordinaria y Extraordinaria de Accionistas acordó la emisión de obligaciones convertibles en acciones por un importe total de 6.000 millones de pesetas y cuyas principales características son las siguientes:

- Denominación: "La Seda de Barcelona, S.A., emisión de obligaciones convertibles 1998".
- Obligaciones nominadas en pesetas, emitidas a la par y libres de gastos para el suscriptor.
- Tipo de interés equivalente al EURIBOR + 0,75%.
- Obligaciones admitidas a cotización oficial en el mercado continuo de obligaciones convertibles, y representadas mediante anotaciones en cuenta.
- Convertibles en acciones, en siete opciones o períodos de conversión a los tres, seis, doce, dieciocho, veinticuatro, treinta y treinta y seis meses, desde la fecha de desembolso coincidiendo con cada uno de los períodos de interés.
- Vencimiento: Tres años, desde la fecha de emisión.

Asimismo, la Junta General de Accionistas autorizó al Consejo de Administración de la Sociedad a:

- Suprimir totalmente el derecho de suscripción preferente de los accionistas, en interés de la Sociedad.
- Modificar el artículo de los estatutos sociales correspondientes al capital social, para adecuarlo a la ampliación o ampliaciones de capital que pudieran llevarse a cabo como consecuencia de la conversión de obligaciones en acciones.

Las obligaciones fueron suscritas y desembolsadas por inversores institucionales de la siguiente manera:

	<u>(Miles de Pesetas)</u>
- 200 anotaciones en cuenta, de 25 millones de pesetas cada una, el 29 de septiembre de 1998	5.000.000
- 40 anotaciones en cuenta, de 25 millones de pesetas cada una, el 28 de noviembre de 1998	<u>1.000.000</u>
	<u>6.000.000</u>



7 - 7 -

El primer período de conversión de las obligaciones en acciones finalizó el 29 de diciembre de 1998, fecha en que fueron objeto de conversión 200 obligaciones, representativas de un nominal de 5.000 millones de pesetas, a un precio de conversión de 850 pesetas por acción.

Con fecha 25 de enero de 1999, el Consejo de Administración de la Sociedad adoptó el acuerdo de ampliar el capital social en 2.941,2 millones de pesetas, mediante la emisión y puesta en circulación de 5.882.367 acciones ordinarias de la serie B, de 500 pesetas de valor nominal cada una, representadas mediante anotaciones en cuenta, con una prima de emisión de 350 pesetas por acción, que supuso un total de 2.058,8 millones de pesetas, ampliación cuyo efecto se registró contablemente en el ejercicio 1998.

m) Deudas con entidades de crédito -

~~Las deudas con entidades de crédito por préstamos y créditos recibidos figuran~~ contabilizados por su valor de reembolso. Los intereses financieros devengados y pendientes de pago al cierre del ejercicio figuran separadamente en el epígrafe "Deudas por intereses" del balance de situación adjunto.

n) Ingresos y gastos -


Los ingresos y gastos se imputan en función de la corriente real de bienes y servicios que representan, y con independencia del momento en que se produzca la corriente monetaria o financiera derivada de ellos.

No obstante, siguiendo el principio de prudencia, la Sociedad únicamente contabiliza los beneficios realizados a la fecha del cierre del ejercicio, en tanto que los riesgos y las pérdidas previsibles, aún siendo eventuales, se contabilizan tan pronto son conocidos.

Las ventas de bienes e ingresos por servicios prestados, se registran sin incluir los importes correspondientes a los impuestos que gravan estas operaciones, deduciéndose como menor importe de la operación todos los descuentos, incluidos o no en factura, que no obedecen a pronto pago. Estos últimos son considerados como gastos financieros.

Los importes de los impuestos que recaigan sobre las compras de mercaderías y demás bienes para su posterior reventa, excluido el Impuesto sobre el Valor Añadido (IVA), se registran como mayor valor de los bienes o servicios adquiridos.

Los descuentos posteriores a la emisión o recepción, en su caso, de la factura originados por defectos de calidad, incumplimiento de plazos de entrega u otras causas análogas, así como los descuentos por volumen se registran diferenciadamente de los importes de las ventas o compras de bienes y de los ingresos o gastos por servicios, respectivamente.



7 - 7 - 0

ñ) **Transacciones en moneda extranjera -**

La conversión en moneda nacional de las operaciones efectuadas en moneda extranjera y sus correspondientes saldos, se realiza aplicando los siguientes criterios:

1. Inmovilizaciones materiales e inmateriales -

La conversión en moneda nacional se realiza aplicando al precio de adquisición o coste de producción, el tipo de cambio vigente en la fecha de la incorporación de los bienes al patrimonio de la Sociedad.

2. Existencias -

El precio de adquisición se convierte en moneda nacional aplicando el tipo de cambio vigente en la fecha en que se realiza la adquisición correspondiente.

3. Créditos y débitos -

La conversión en moneda nacional de los créditos y débitos en moneda extranjera se efectúa aplicando el tipo de cambio vigente en la fecha de la operación, trasladando a la cuenta de pérdidas y ganancias las diferencias de cambio que se producen en el momento del cobro o pago correspondiente.

Al cierre del ejercicio se determinó la valoración de los saldos deudores y acreedores en moneda extranjera al tipo de cambio vigente al 31 de diciembre de 2000, imputándose a resultados las diferencias obtenidas.

o) **Impuesto sobre Sociedades -**

Para la contabilización del Impuesto sobre Sociedades, se han considerado las diferencias que pudieran existir entre el resultado contable y el resultado fiscal, entendido éste como la base imponible del impuesto, así como las bonificaciones y deducciones a la cuota del impuesto que son consideradas como un menor importe de la cuota a pagar por el Impuesto sobre Sociedades del ejercicio en que se obtiene ese beneficio, siempre que la base imponible del impuesto resulte positiva.



7 - 70

p) Transacciones con sociedades del Grupo -

Las transacciones entre sociedades del Grupo se efectuaron en las mismas condiciones que las aplicadas con terceros no vinculados accionarialmente con la Sociedad.

q) Clasificación de los saldos entre corto y largo plazo -

En el balance de situación adjunto se consideran como operaciones a largo plazo aquellas cuyo período de vencimiento al 31 de diciembre de 2000 es superior a doce meses.



5. INMOVILIZACIONES INMATERIALES

Análisis del movimiento durante el ejercicio -

El movimiento registrado durante el ejercicio cerrado el 31 de diciembre de 2000, ha sido el siguiente:

	(Miles de Pesetas)				Saldo al 31.12.2000	
	Movimientos ejercicio 2000		Traspasos		Amortización Acumulada	
Saldo al 31.12.1999	Adiciones	Retiros	D	(H)	Coste	Valor Neto
12.143	-	-	-	-	12.143	6.375
<u>12.143</u>	<u>-</u>	<u>-</u>	<u>-</u>	<u>-</u>	<u>12.143</u>	<u>6.375</u>

Concesiones patentes, licencias, marcas y similares

	(Miles de Pesetas)				Saldo al 31.12.2000	
	Movimientos ejercicio 2000		Traspasos		Amortización Acumulada	
Saldo al 31.12.1999	Adiciones	Retiros	D	(H)	Coste	Valor Neto
(4.554)	(1.214)	-	-	-	(5.768)	6.375
<u>(4.554)</u>	<u>(1.214)</u>	<u>-</u>	<u>-</u>	<u>-</u>	<u>(5.768)</u>	<u>6.375</u>

Amortización acumulada

Concesiones, patentes, licencias, marcas y similares

La totalidad de las marcas han sido creadas por la Sociedad.

El cargo a resultados del presente ejercicio en concepto de dotación a la amortización del inmovilizado inmaterial ha ascendido a 1,2 millones de pesetas.



7 - 7 =

6. **INMOVILIZACIONES MATERIALES**

6.1. Según se indica en la Nota 4 b), la Sociedad ha procedido a la actualización de los valores de su inmovilizado material al amparo de diversas disposiciones legales, entre otras, el Real Decreto-Ley 7/1996, de 7 de junio.


Las cuentas afectadas por la actualización amparada en el Real Decreto-Ley 7/1996, de 7 de junio, y su efecto al 31 de diciembre de 2000 es como sigue:

	<u>(Miles de Pesetas)</u>		
	<u>Incremento</u>	<u>Amortización Acumulada</u>	<u>Efecto Neto</u>
Terrenos	83.496	-	83.496
Instalaciones técnicas y maquinaria	477.861	(280.421)	197.440
Otras instalaciones, utillaje y mobiliario	5.956	(5.149)	807
Otro inmovilizado	<u>53</u>	<u>(53)</u>	<u>-</u>
	<u>567.366</u>	<u>(285.623)</u>	<u>281.743</u>

El efecto de la actualización sobre las amortizaciones del ejercicio ascendió a 57,9 millones de pesetas. Para el ejercicio 2001, dicho efecto se ha estimado en 55,6 millones de pesetas.

6.2. Como consecuencia de la fusión realizada en el ejercicio 1993 de la Fundación Laboral "Patronato para el Retiro del Personal de La Seda de Barcelona, S.A." con la Sociedad, ésta incorporó en su activo determinados inmuebles al valor resultante de tasación de expertos independientes (véase Nota 4 b)), cuyo valor al 31 de diciembre de 2000 se corresponde con el siguiente desglose:

	<u>(Miles de Pesetas)</u>
Valor según tasación del activo	356.308
Amortización acumulada	<u>(24.946)</u>
Valor neto	<u>331.362</u>



6.3. Análisis del movimiento durante el ejercicio -

Su composición y evolución durante el ejercicio cerrado el 31 de diciembre de 2000, ha sido la siguiente:

	(Miles de Pesetas)						
	Saldo al 31.12.1999	Movimientos ejercicio 2000			Saldo al 31.12.2000		
		Adiciones	Retiros	Traspos D (H)	Coste	Amortización Acumulada	Valor Neto
Terrenos y construcciones	2.184.311	-	(121.256)	-	2.063.055	(39.001)	2.024.054
Instalaciones técnicas y maquinaria	14.913.270	-	-	669.264	15.582.534	(12.044.069)	3.538.465
Otras instalaciones, utillaje y mobiliario	201.529	-	-	11.090	212.619	(175.529)	37.090
Anticipos e innovalizaciones materiales en curso	562.922	538.053	(26.382)	-	412.692	-	412.692
Otro innovilizado	430.112	-	-	1.547	431.659	(318.608)	113.051
	<u>18.292.144</u>	<u>538.053</u>	<u>(147.638)</u>	<u>681.901</u>	<u>18.702.559</u>	<u>(12.577.207)</u>	<u>6.125.352</u>

	(Miles de Pesetas)						
	Saldo al 31.12.1999	Movimientos ejercicio 2000			Saldo al 31.12.2000		
		Adiciones	Retiros	Traspos D (H)	Coste	Amortización Acumulada	Valor Neto
Amortización acumulada Construcciones	(35.043)	(3.958)	-	-	(39.001)	-	(39.001)
Amortización acumulada Instalaciones técnicas y maquinaria	(11.721.399)	(322.670)	-	-	(12.044.069)	-	(12.044.069)
Amortización acumulada Otras instalaciones, utillaje y mobiliario	(170.190)	(5.339)	-	-	(175.529)	-	(175.529)
Amortización acumulada Otro innovilizado	(283.893)	(34.715)	-	-	(318.608)	-	(318.608)
	<u>(12.210.525)</u>	<u>(366.682)</u>	<u>-</u>	<u>-</u>	<u>(12.577.207)</u>	<u>-</u>	<u>(12.577.207)</u>

El cargo a resultados del presente ejercicio en concepto de amortización del innovilizado material ha ascendido a 366,7 millones de pesetas.

El importe de los bienes no afectos directamente a explotación, así como su amortización acumulada correspondiente, ascienden a 2.524,8 millones de pesetas y 450,5 millones de pesetas, respectivamente.



7 - 7 =

6.4. Bienes totalmente amortizados -

El importe de los bienes totalmente amortizados al 31 de diciembre de 2000 asciende a 10.293,9 millones de pesetas y su detalle es el siguiente:

	<u>(Miles de Pesetas)</u>
Instalaciones técnicas y maquinaria	10.176.833
Otras instalaciones, utillaje y mobiliario	90.939
Otro inmovilizado	<u>26.157</u>
	<u>10.293.929</u>

6.5. Bienes afectos a garantía -

El importe de los bienes afectos a garantía se corresponde con el siguiente detalle (cifras expresadas en miles de pesetas):

<u>Elemento de inmovilizado</u>	<u>Tipo de carga</u>	<u>Importe de la carga</u>	<u>Beneficiario</u>
Fincas registrales nº 4.313, 4.315, 11.531, 11.535, 11.537, 13.570 y 13.572, situadas en el término municipal de Tarragona, con una superficie total de 324.468 m ² .	Hipoteca	604.910	Hipoteca a favor del <i>Institut Català de Finances</i> por diversos préstamos otorgados a <i>Viscoseda Barcelona, S.L.</i>
	Hipoteca	3.947.511	Hipoteca a favor de la Agencia Estatal de la Administración Tributaria
	Hipoteca	245.000	Préstamo otorgado en 1997 por el <i>Institut Català de Finances</i> a la sociedad dependiente <i>KD-IQA, S.L.</i>
Finca registral nº 790, situada en Alcalá de Henares (Madrid)	Hipoteca	486.367	Administraciones Públicas (véase Nota 22.1.)
	Hipoteca	650.000	Hipoteca a favor de Banco Sabadell
Fincas urbanas en Barcelona, c/ Provenza, nº 269 (números 7.596, 7.604, 7.606 y 7.610).	Hipoteca	400.000	Hipoteca de máximo para operaciones financieras diversas.
		<u>6.333.788</u>	




7. INVERSIONES FINANCIERAS

7.1. Análisis del movimiento durante el ejercicio -

Su composición y evolución durante el ejercicio cerrado el 31 de diciembre de 2000, ha sido la siguiente:

	(Miles de Pesetas)				
	Saldo al 31.12.1999	Movimientos ejercicio 2000			Saldo al 31.12.2000
		Aumentos	Disminuciones	Traspasos D (H)	
<u>Largo Plazo</u>					
Participaciones en empresas del grupo y asociadas	14.832.607	2.043.866	(3.510.751)	-	13.365.722
Créditos a empresas del grupo	356.058	5.661.397	(356.058)	1.416.704	7.078.101
Otras participaciones en empresas	152.980	2.625	-	(97.530)	58.075
Cartera de valores a largo plazo	152	25.749	-	-	25.901
Otros créditos	4.853.896	787.892	(3.051.208)	97.530	1.271.406
Administraciones Públicas a largo plazo	2.655.287	51.255	(301.731)	-	2.404.811
Depósitos y fianzas constituidos a largo plazo	4.922	1.115	-	-	6.037
Provisiones	(92.588)	-	92.588	-	-
	<u>22.763.314</u>	<u>8.573.899</u>	<u>(7.127.160)</u>	<u>1.514.234</u>	<u>24.210.053</u>
<u>Corto Plazo</u>					
Cartera de valores a corto plazo	1.848	-	-	-	1.848
Otros créditos	545.039	-	(92.007)	-	453.032
Depósitos y fianzas constituidos a corto plazo	210	95	(150)	-	155
	<u>547.097</u>	<u>95</u>	<u>(92.157)</u>	<u>-</u>	<u>455.035</u>



7 - 7 =


Largo plazo -

7.2. Participaciones en empresas del grupo y asociadas -

La composición de este epígrafe, a la fecha de cierre del ejercicio, era la siguiente:

<u>Sociedades del Grupo</u>	<u>(Miles de Pesetas)</u>	<u>Participación Directa</u>
Catalana de Polímers, S.A.	11.108.000	86,22%
KD-IQA, S.L. (Sociedad Unipersonal)	600.329	100,00%
Celtibérica de Finanzas, S.L.	348.863	99,00%
Mendilau, S.L.	309.375	99,00%
Proyectos Voltak, S.L.	300.299	99,00%
CARB-IQA de Tarragona, S.L.	208.000	50,00%
Hispano Química, S.A. (Sociedad Unipersonal)	24.825	100,00%
Inседа, S.L. (Sociedad Unipersonal)	9.000	100,00%
Soket, S.L. (Sociedad Unipersonal)	500	100,00%
ANERIQQA, A.I.E..	180	90,00%
	<u>12.909.371</u>	
 <u>Sociedades Asociadas</u>		
Petrolest, S.L.	<u>456.351</u>	49,00%
	<u>13.365.722</u>	

Los movimientos más significativos registrados durante 2000 en relación a las participaciones indicadas han sido los siguientes:



7 - 7 =

KD-IQA, S.L. (Sociedad Unipersonal) -

Con fecha 17 de marzo de 1999 y mediante acuerdo de la Junta General y Universal de Socios de la sociedad, se procedió a un aumento de su capital social por compensación de parte de los créditos concedidos a ésta por **La Seda de Barcelona, S.A.**, instrumentándose el referido aumento mediante la emisión de 14.000 nuevas participaciones sociales de 10.000 pesetas de valor nominal cada una de ellas, numeradas correlativamente del número 31.001 al 45.000, ambos inclusive, que tienen las mismas características y los mismos derechos y obligaciones que las emitidas hasta la fecha. Dichas participaciones se emitieron con una prima de emisión por participación de idéntico importe al valor nominal de cada una de las nuevas participaciones. En consecuencia, los créditos capitalizados ascendieron a 280 millones de pesetas y el nuevo capital social quedó constituido por 45.000 participaciones sociales de 10.000 pesetas de valor nominal cada una de ellas, totalmente suscritas y desembolsadas, existiendo adicionalmente 140 millones de pesetas en concepto de prima de emisión correspondiente a las nuevas participaciones sociales emitidas.

Posteriormente, y en aplicación del mismo acuerdo de Junta General de Socios indicado, se estableció la admisión en el accionariado de la sociedad de un nuevo partícipe que adquirió la titularidad del 16,67% del capital social mediante la permuta de acciones de **La Seda de Barcelona, S.A.**, equivalentes a 7.500 participaciones sociales correspondientes a la primera emisión, de 10.000 pesetas de valor nominal cada una de ellas. Dicha participación fue adquirida íntegramente por **La Seda de Barcelona, S.A.** durante el ejercicio 2000, con lo cual la sociedad adquirió nuevamente el carácter de unipersonal.

CARB-IQA de Tarragona, S.L. -

Con fecha 3 de febrero de 2000, la Junta General y Universal de Socios de la sociedad acordó proceder a la reducción de su capital social por importe de 52 millones de pesetas, siendo restituido dicho importe a los socios mediante la restitución parcial de 1.000 pesetas del valor nominal de cada una de las participaciones. Como consecuencia de dicha reducción de capital, éste queda establecido en 416 millones de pesetas, representado por 52.000 participaciones de 8.000 pesetas de valor nominal cada una de ellas, no existiendo variación alguna en la asignación de las mismas, y en consecuencia, la participación de **La Seda de Barcelona, S.A.** asciende a 208 millones de pesetas, equivalente al 50% del capital social.



7 - - 7 -

Iberpotash, S.A. -

Con fecha 5 de diciembre de 2000, la Sociedad procedió a la cancelación del contrato de opción de compra y venta suscrito con Ashli Chemicals (Holland) B.V. de fecha 19 de octubre de 1998 sobre las acciones que poseía de Iberpotash, S.A. por importe de 1.141,8 millones de pesetas, de los cuales 122,6 millones de pesetas corresponden a los intereses acordados en el mencionado contrato de compraventa, equivalente al 9,5% anual.

Celtibérica de Finanzas, S.L. - Proyectos Voltak, S.L.- Mendilau, S.L.-

Durante el ejercicio 2000 se procedió a la adquisición del 99% de las tres sociedades indicadas por los importes reflejados en el desglose anterior. Dichas sociedades, que se encuentran sometidas al régimen de transparencia fiscal, son a su vez poseedoras del 36,67%, 33,33% y 12% de **Inquitex, S.A.**, respectivamente. Dentro del contexto de esta operación y al objeto de reflejar adecuadamente el valor de las participaciones adquiridas directa e indirectamente por **La Seda de Barcelona, S.A.**, se procedió a la venta a **Inquitex, S.A.** del 13,78% de **Catalana de Polímeros, S.L.**, motivo por el cual la participación que la Sociedad posee en la actualidad de ésta última es del 86,22%.

Hispano-Química, S.A. (Sociedad Unipersonal) -

Durante el ejercicio 2000, la Sociedad ha adquirido la totalidad de las acciones de **Hispano Química, S.A.** asumiendo ésta el carácter de unipersonal, estando constituido en la actualidad su capital social por 27.000 acciones de 500 pesetas de valor nominal cada una de ellas.




7.3. La información más relevante en relación al epígrafe anterior, es la siguiente:

Grupo	Sociedad Domicilio social	Actividad principal	% Participación de La Seda de Barcelona, S.A.		(Miles de Pesetas) Saldo al 31.12.2000	
			Directa	Indirecta	Capital	Reservas Resultado
Catalana de Polimers, S.A. Avda. del Remolar, s/n 08820 - El Prat de Llobregat (Barcelona)		Fabricación y comercialización de fibras de poliéster textil y poliolefino	86,22%	100%	10.283.000	(1.363.391) 80.828
KD-IQA, S.L. (Sociedad Unipersonal) C/ Provenza, 269 08008 - Barcelona		Producción de EPA y DHA	100%	100%	450.000	140.738 (177.107)
CARB-IQA de Tarragona, S.L. Ctra. Nacional 340, Km.1157 Polígono Industrial La Canonja (Tarragona)		Producción, distribución y venta de gases	50%	50%	416.000	697 444
Hispano Química, S.A. (Sociedad Unipersonal) Polígono de San Vicente 08755 - Castellbisbal (Barcelona)		Fabricación y comercialización de productos químicos en general	100%	100%	13.500	- 55.458
ANERIQA, A.I.E. Ctra. Nacional 340, Km.1157 Polígono Industrial La Canonja (Tarragona)		Planta de cogeneración eléctrica	90%	90%	200	- -
Proyectos Voltak, S.L. C/Velasco de Garay, nº 75 Terrassa (Barcelona)		Sociedad de cartera	99%	99%	500	3.911 269
Celibérica de Finanzas, S.L. C/Jiménez Díaz nº 13, 3º N Santander		Sociedad de cartera	99%	99%	500	9.398 (145)
Mendilau, S.L. C/Mendilaua, nº 9-4-C Zarautz (Vizcaya)		Sociedad de cartera	99%	99%	33.500	3.082 82.271
Eurosystem Derivados, S.L. C/Provenza, 269 1º-2º 08008 - Barcelona		Comercialización de productos químicos	-	95%	500	22 85
Insecta, S.L. (Sociedad Unipersonal) C/ Mayor, 47-49 08820 - El Prat de Llobregat (Barcelona)		Prestación de servicios y mantenimientos industriales de cualquier clase	100%	100%	10.000	53 (1.819)
Soket, S.L. (Sociedad Unipersonal) C/ Puiguet, 43-47 08023 - Barcelona		Sociedad inactiva	100%	100%	500	276 29



Sociedad Domicilio social	Actividad principal	% Participación de La Seda de Barcelona, S.A.		(Miles de Pesetas) Saldo al 31.12.2000		
		Directa	Indirecta	Capital	Reservas	Resultado
Asociadas						
Petrolest, S.L. C/ Ganduxer, 109, 2º 3ª 08021 - Barcelona	Transporte especializado de productos químicos y similares	49%		19.608	500.714	1.041

Handwritten signature or initials.



7.4. **Créditos a empresas del grupo -**

Su composición, al 31 de diciembre de 2000, se corresponde con el siguiente detalle:

	<u>(Miles de Pesetas)</u>
Hispano Química, S.A. (Sociedad Unipersonal)	3.173.257
Celtibérica de Finanzas, S.L.	1.199.279
Proyectos Voltak, S.L.	1.095.001
Viscoseda Barcelona, S.L. (Sociedad Unipersonal)	1.416.704
Mendilau, S.L.	<u>193.860</u>
	<u>7.078.101</u>

- Hispano Química, S.A. (Sociedad Unipersonal) -

Corresponde a un préstamo concedido a dicha sociedad cuyo vencimiento es el 31 de diciembre de los ejercicios 2001 al 2009, ambos inclusive y que devenga un tipo de interés del 4% anual.

- Celtibérica de Finanzas, S.L.- Proyectos Voltak, S.L.- Mendilau, S.L.-

Los importes registrados para cada una de las sociedades se refieren a préstamos concedidos cuyo vencimiento es el día 28 de diciembre de 2001, sin devengo alguno de intereses dada su condición de sociedades transparentes, destinados a la adquisición de forma exclusiva e íntegra de acciones de **Industrias Químicas Textiles, S.A.**, sociedad que forma parte del perímetro de consolidación del Grupo.

-Viscoseda Barcelona, S.L. (Sociedad Unipersonal) -

El importe registrado corresponde a una línea de crédito concedida a esta sociedad cuyo vencimiento es el 31 de diciembre de 2002, prorrogable tácitamente por periodos anuales. El importe dispuesto asciende a 1.416,7 millones de pesetas y el tipo de interés devengado es del 4% anual sobre el saldo dispuesto. Los intereses devengados correspondientes a los ejercicios 1999 y 2000, incorporados en el saldo reflejado al 31 de diciembre de 2000, ascienden a 51,4 millones de pesetas para cada uno de los ejercicios.



7.5. **Otras participaciones en empresas -**

Su composición, a la fecha de cierre del ejercicio, era la siguiente:

<u>Sociedad</u>	<u>(Miles de Pesetas)</u>	<u>Participación Directa</u>
E-Chemical Park, S.A.	2.625	35,00%
Materiales Industriales, S.A.	295	11,10%
Aguas Industriales de Tarragona (AITASA)	16.647	11,00%
Consorti d' Aigües de Tarragona	8.508	2,40%
Emisario de Morell	<u>30.000</u>	5,00%
	<u>58.075</u>	

7.6. **Otros créditos -**

Su composición, al 31 de diciembre de 2000, se corresponde con el siguiente detalle:


	<u>(Miles de Pesetas)</u>
SLIR, S.L.	135.000
Cydeplas Pet, S.L.	1.133.481
Préstamos al personal	<u>2.925</u>
	<u>1.271.406</u>

- **SLIR, S.L.**

El importe registrado responde a un préstamo concedido a esta sociedad, cuya actividad es coincidente con la estrategia de diversificación de negocio del Grupo. Su vencimiento se corresponde con el 15 de noviembre de 2004 y devenga un tipo de interés equivalente al EURIBOR + 0,5%.

- **Cydeplas Pet, S.L.**

Corresponde básicamente al importe generado por operaciones devengadas durante el ejercicio, instrumentado como préstamo a largo plazo con vencimiento en fecha 30 de diciembre de 2009 y garantizado mediante contrato de prenda mobiliaria.



7.7. Administraciones Públicas a largo plazo -

Bajo este epígrafe aparecen registrados los créditos fiscales por Impuesto sobre Sociedades a compensar con futuras bases imponibles, así como impuestos anticipados derivados del tratamiento fiscal aplicable a los fondos internos de pensiones.

Análisis del movimiento durante el ejercicio -

Los movimientos registrados durante el ejercicio finalizado el 31 de diciembre de 2000 son los siguientes:

	(Miles de Pesetas)		
	Crédito fiscal por pérdidas a compensar	Impuestos anticipados	Total
Saldo al 31.12.1999	2.317.860	337.427	2.655.287
Efecto impositivo por dotaciones a fondo interno de pensiones	-	51.255	51.255
Aplicaciones por pago de prestaciones con cargo al fondo interno de pensiones	-	(51.812)	(51.812)
Crédito fiscal a compensar aplicado en el ejercicio 2000	(249.919)	-	(249.919)
Saldo al 31.12.2000	<u>2.067.941</u>	<u>336.870</u>	<u>2.404.811</u>

770



7 - 7 -

Corto plazo -

7.8. Cartera de valores a corto plazo -

Inversión correspondiente a la adquisición de 548 acciones de Endesa.

7.9. Otros créditos -

Su composición, al 31 de diciembre de 2000, es la siguiente:

	<u>(Miles de Pesetas)</u>
SWISSPARTNERS, Ltd.	265.000
Imposiciones a Plazo Fijo	179.032
Depósito en cuenta corriente	<u>9.000</u>
	<u>453.032</u>

SWISSPARTNERS, Ltd. -

Este importe corresponde a un préstamo concedido a dicha sociedad y que devenga un tipo de interés equivalente al EURIBOR + 0,5%.

La tasa media de rentabilidad de los valores de renta fija y del resto de inversiones financieras análogas fue del 3,9% anual para el ejercicio finalizado el 31 de diciembre de 2000.

7.10. Inmovilizaciones financieras afectas a garantía -

Al 31 de diciembre de 2000 figuran en garantía del pago de determinadas deudas, por importe global de 103,8 millones de pesetas, Imposiciones a plazo fijo y Depósitos en garantía de obligaciones contraídas por **Cydeplas Pet, S.L.** por operaciones de renting.



8. GASTOS A DISTRIBUIR EN VARIOS EJERCICIOS

Según se indica en la Nota 4 e), el importe registrado bajo este epígrafe corresponde fundamentalmente a los gastos de formalización de la emisión de obligaciones convertibles y a los incurridos como consecuencia de los préstamos recibidos en relación a la externalización del fondo interno de pensiones del personal pasivo de la Sociedad.

Análisis del movimiento durante el ejercicio -

El movimiento habido durante el ejercicio cerrado el 31 de diciembre de 2000 de este epígrafe ha sido el siguiente:

	(Miles de Pesetas)				Saldo al 31.12.2000	
	Saldo al 31.12.1999	Movimientos ejercicio 2000		Traspasos		
		Adiciones	Cancelaciones	D	(H)	
Gastos de formalización de deudas	146.917	338.756	(46.609)	-	-	439.064
Gastos por intereses diferidos	-	23.852	(1.398)	-	-	22.454
	<u>146.917</u>	<u>362.608</u>	<u>(48.007)</u>	-	-	<u>461.518</u>

El cargo a resultados en el presente ejercicio ha ascendido a 48 millones de pesetas, importe que aparece registrado como "Dotaciones para amortizaciones de inmovilizado".



7 - 7 =

9. EXISTENCIAS

Su composición, al 31 de diciembre de 2000, era la siguiente:

	<u>(Miles de Pesetas)</u>
Materias primas y auxiliares	538.369
Repuestos	224.450
Productos terminados	258.849
Provisión por depreciación	<u>(4.069)</u>
	<u>1.017.599</u>

No existe ningún tipo de limitación a la disponibilidad de las existencias por garantías, pignoraciones, fianzas o razones análogas.

No aparecen en las cuentas anuales adjuntas partidas de existencias que figuren en el activo por una cantidad fija.

No existen compromisos firmes de compra o venta de existencias.

El abono a resultados del presente ejercicio en concepto de provisión de existencias aplicada, ha ascendido a 13,8 millones de pesetas.



7 - - 7 =

10. EMPRESAS DEL GRUPO Y ASOCIADAS

Corresponden a saldos generados como consecuencia de las transacciones habituales entre las sociedades indicadas.

Su composición, al 31 de diciembre de 2000, era la siguiente:

<u>Sociedades del Grupo</u>	(Miles de Pesetas)			
	<u>Corto Plazo</u>		<u>Largo Plazo</u>	
	<u>Deudor</u>	<u>Acreedor</u>	<u>Deudor</u>	<u>Acreedor</u>
Catalana de Polímers, S.A.	957.570	120.485	-	-
Viscoseda Barcelona, S.L.	2.882.904	48.094	-	-
Inседа, S.L.	8.700	21.822	-	-
Hispano Química, S.A.	37.101	-	-	-
ANERIQA, A.I.E.	422.088	457.017	-	-
CARB-IQA de Tarragona, S.L.	10.333	-	-	-
KD-IQA, S.L.	509.927	9.902	-	-
Soket, S.L.	94	-	-	-
	<u>4.828.717</u>	<u>657.320</u>	<u>-</u>	<u>-</u>
<u>Sociedades Asociadas</u>				
Petrolest, S.L.	3.092	62.650	-	-
	<u>4.831.809</u>	<u>719.970</u>	<u>-</u>	<u>-</u>



7 - 7 -

11. ACCIONES PROPIAS

Las acciones propias en poder de la Sociedad a la fecha de cierre del ejercicio representan aproximadamente un 4,94% del capital social, dotándose a tal efecto y por su coste de adquisición la correspondiente reserva indisponible (véanse Notas 12.1. y 15), de conformidad con el artículo 79.3. del Texto Refundido de la Ley de Sociedades Anónimas. El número total de acciones propias poseídas directamente por la Sociedad asciende a 1.131.741, con un coste medio de adquisición de 637,53 pesetas/acción. El valor de cotización a la fecha de cierre del ejercicio de las acciones de la Sociedad fue de 439,26 pesetas/acción.

A la fecha de formulación de las presentes cuentas anuales, existía un acuerdo con terceros-ajenos al Grupo por el cual dicha autocartera se enajena en cuantía e importe unitario por acción suficientes para no precisar dotación alguna, evidenciándose de esta manera que el fin último de dicha autocartera es la enajenación de la misma. El precio de venta por acción establecido refleja, entre otros aspectos, las expectativas del Grupo en cuanto que las mismas incorporaban el efecto de diversificación y potenciación de negocio realizado, así como la evolución de sus resultados individuales y consolidados, según se definen en su Plan Estratégico.

Asimismo, del total de dichas acciones se encuentran pignoradas 762.786 en garantía de devolución de dos préstamos concedidos por importe nominal de 520 y 25 millones de pesetas (véase Nota 19.3.).



12. MOVIMIENTO DE FONDOS PROPIOS

12.1. Evolución -

Su composición y evolución durante el ejercicio cerrado el 31 de diciembre de 2000, ha sido la siguiente:

	Saldo al 31.12.1999	(Miles de Pesetas)				Saldo al 31.12.2000
		Movimientos ejercicio 2000		Traspasos		
		Aumento	Disminución	(D)	H	
Capital suscrito	11.449.209	-	-	-	-	11.449.209
Prima de emisión	2.059.771	-	-	-	-	2.059.771
Reserva de revalorización R.D.L. 7/1996	551.753	-	(551.753)	-	-	-
Reservas:						
- Reserva legal	1.746.724	-	-	-	70.483	1.817.207
- Reserva para acciones propias	565.363	-	-	-	156.157	721.520
- Reservas voluntarias	5.041.615	-	(341.664)	-	-	4.699.951
- Reserva por capital amortizado	1.008.253	-	-	-	-	1.008.253
Resultados de ejercicios anteriores	(1.371.602)	-	-	737.262	634.340	-
Resultado ejercicio 1999	704.824	-	(704.824)	-	-	-
Resultado ejercicio 2000	-	-	-	-	-	301.357
	<u>21.755.910</u>	<u>-</u>	<u>(860.980)</u>	<u>-</u>	<u>860.980</u>	<u>22.057.268</u>

12.2. Reservas voluntarias -

Los cargos registrados durante 2000 a la cuenta de Reservas voluntarias han sido los siguientes:

(Miles de Pesetas)

- Compensación resultados negativos de ejercicios anteriores	(185.507)
- Dotación por Reservas para acciones propias	(156.157)
	<u>(341.664)</u>



7 - 7 =

13. CAPITAL SOCIAL

La Junta General de Accionistas Ordinaria y Extraordinaria de la Sociedad celebrada en fecha 29 de junio de 1999, acordó por unanimidad la amortización de las 4.959 acciones, de 250 pesetas nominales, de la serie A y subsiguiente reducción del capital social en 1,2 millones de pesetas, mediante la devolución a los accionistas tenedores de dichas acciones, con cargo a reservas, de 426,6 pesetas por acción, importe correspondiente a su valor teórico contable al 31 de diciembre de 1998 y que supuso un desembolso total de 2,1 millones de pesetas. Después de esta reducción de capital, éste queda formado por 22.898.417 acciones ordinarias, de la serie B, de 500 pesetas nominales cada una, totalmente suscritas y desembolsadas y representadas mediante anotaciones en cuenta.

Las participaciones en el capital de la Sociedad iguales o superiores al 3%, excluida la autocartera (véase Nota 11), se corresponden con el siguiente detalle:

<u>Accionista</u>	<u>% Participación</u>
Fondos de Inversión asesorados por Soci�t� G�n�rale	14,00
Iberseda, S.L.	6,00
Inversiones Ibersuizas	7,00
Jacinto Soler Padr�	8,00
Pedro Prat y Ram�n Oller	4,00
Inversiones Hemisferio (Grupo Planeta)	3,00
FIATC Mutua de Seguros	3,00

14. PRIMA DE EMISI N

En relaci n a este importe, el Texto Refundido de la Ley de Sociedades An nimas permite expresamente la utilizaci n del mismo para ampliar el capital no estableciendo restricci n alguna en cuanto a su disponibilidad.



15. RESERVAS

Su composición, a la fecha de cierre del ejercicio, era la siguiente:

	<u>(Miles de Pesetas)</u>
Reservas restringidas	
Reserva legal	1.817.207
Reserva para acciones propias	721.520
Reserva por capital amortizado	1.008.253
Reservas de libre disposición	
Reservas voluntarias	<u>4.699.951</u>
	<u>8.246.931</u>

Reserva legal -

De acuerdo con el artículo 214.1 del Texto Refundido de la Ley de Sociedades Anónimas, debe dotarse dicha reserva con el 10% de los beneficios líquidos, antes de deducir impuestos y cualquier otra participación, hasta que el fondo de reserva constituido alcance el 20% del capital social desembolsado. La reserva legal mientras no supere el límite indicado solo podrá destinarse a la compensación de pérdidas en el caso de que no existan otras reservas disponibles suficientes para este fin.

Al 31 de diciembre de 2000 el importe de la reserva legal no cubría el 20% del capital social.

Reservas para acciones propias -

Según se indica en la Nota 11, la Sociedad ha procedido en aplicación del artículo 79.3. del Texto Refundido de la Ley de Sociedades Anónimas, a dotar la reserva indisponible correspondiente al coste de adquisición de las acciones propias en poder de ésta.



7 - - 7 =

Reserva por capital amortizado -

De conformidad con el artículo 167.3. del Texto Refundido de la Ley de Sociedades Anónimas, la Sociedad procedió a dotar una reserva por el valor nominal de las acciones propias amortizadas en 1996 (1.007 millones de pesetas) y que fueron adquiridas por la Sociedad en dicho ejercicio a título gratuito. La reserva dotada sólo podrá ser dispuesta con los mismos requisitos que los exigidos para la reducción del capital social.



16. INGRESOS A DISTRIBUIR EN VARIOS EJERCICIOS.

16.1. Análisis del movimiento durante el ejercicio -

El movimiento habido durante el ejercicio cerrado el 31 de diciembre de 2000 de este epígrafe ha sido el siguiente:

	(Miles de Pesetas)		
	Saldo al 31.12.1999	Movimientos ejercicio 2000 Adiciones	Traspaso a Resultados
Subvenciones de capital	42.247	-	(42.247)
Ingresos por intereses diferidos	234.000	58.576	(26.000)
	<u>276.247</u>	<u>58.576</u>	<u>(68.247)</u>
			Saldo al 31.12.2000
			<u>266.576</u>
			<u>266.576</u>

16.2. Subvenciones de capital -

Durante el ejercicio 2000, se ha traspasado a resultados la parte restante de la subvención concedida en 1993 por la Administración Autónoma en concepto de ayuda para la financiación de la adquisición de una planta de cogeneración por un importe global de 146,7 millones de pesetas.

16.3. Ingresos por intereses diferidos -

Corresponde fundamentalmente al ajuste del valor de la participación de **CARB-IQA** de Tarragona, S.L.. Durante el ejercicio 2000 se ha registrado una cancelación por traspaso a resultados como consecuencia de la reducción de capital registrada en dicha sociedad (véanse Notas 4 c) y 7.2.).



17. PROVISIONES PARA PENSIONES Y OBLIGACIONES SIMILARES

17.1. Análisis del movimiento durante el ejercicio -

Su composición y evolución durante el ejercicio cerrado el 31 de diciembre de 2000, ha sido la siguiente:

	(Miles de Pesetas)					
	Saldo al 31.12.1999	Movimientos ejercicio 2000		Traspasos (*)		Saldo al 31.12.2000
		Dotaciones	Aplicaciones	(D)	H	
Fondos internos:						
- De previsión social	64.931	-	(8.556)	(56.375)	-	-
- Personal activo	135.578	9.250	(9.955)	-	-	134.873
- Personal pasivo	866.465	82.415	(69.768)	(879.112)	-	-
	<u>1.066.974</u>	<u>91.665</u>	<u>(88.279)</u>	<u>(935.487)</u>		<u>134.873</u>
Prejubilaciones	163.529	75.608	(173.502)	-	-	65.635
Externalización de pensiones:						
- Norton Life M.P.S.	<u>1.230.503</u>	<u>167.273</u>	<u>(261.781)</u>	<u>(935.487)</u>	<u>1.152.937</u>	<u>1.152.937</u>
						<u>1.353.445</u>

Norton Life M.P.S. - El importe registrado corresponde a los compromisos adquiridos con la entidad aseguradora indicada como consecuencia de la externalización de los fondos de pensiones de la Sociedad realizada durante el ejercicio (véase Nota 4 I)). De dicho importe, 104,9 millones de pesetas son compromisos cuyo vencimiento se concretará en el ejercicio 2001 (véase Nota 20.2)

Las dotaciones del ejercicio se han registrado en los siguientes epígrafes de la cuenta de pérdidas y ganancias:

	(Miles de Pesetas)
- Otros gastos sociales (Gastos de personal)	54.776
- Gastos financieros y gastos asimilados	36.889
- Gastos de reconstrucción de plantilla (véase Nota 26)	75.608
	<u>167.273</u>

(*) Movimiento generado como consecuencia de la externalización del fondo de pensiones (véase Nota 4 I)).



17.2 Los resultados de las valoraciones actuariales efectuadas al 31 de diciembre de 2000 respecto de los fondos internos de pensiones son los siguientes:

(Miles de Pesetas)		
Oficinas centrales Barcelona	Planta industrial Tarragona	Total
-	134.873	134.873
-	-	-
-	-	-
-	134.873	134.873


- Valor actual de las obligaciones contraídas con el personal activo

- Valor actual de las obligaciones contraídas con el personal pasivo:

- Pensiones principales

- Pensiones derivadas

- Valor actual de las obligaciones



7 - 7 - 0

18. **EMISIONES DE OBLIGACIONES Y OTROS VALORES NEGOCIABLES**

Corresponde al importe pendiente de conversión de la emisión de obligaciones efectuada durante el ejercicio 1998 (véase Nota 4 II). El saldo pendiente podrá ser objeto de conversión en acciones en los períodos semestrales comprendidos entre marzo de 2000 y septiembre de 2001.

La emisión se halla garantizada a favor de los obligacionistas con el patrimonio universal de la Sociedad.

Los intereses devengados durante 2000, en relación con la totalidad de la emisión pendiente de conversión, ascienden a 39,6 millones de pesetas, de los cuales 11,7 millones de pesetas se encuentran devengados y pendientes de vencimiento (véase Nota 20.2.).

19. **DEUDAS CON ENTIDADES DE CRÉDITO**

19.1. La composición de este epígrafe, al 31 de diciembre de 2000, era la siguiente:

<u>Tipo de operación</u>	<u>(Miles de Pesetas)</u>			
	<u>Dispuesto</u>		<u>Límite ⁽¹⁾</u>	
	<u>Corto plazo</u>	<u>Largo plazo</u>	<u>Concedido</u>	<u>Disponible</u>
Préstamos y créditos	1.879.784	2.223.913	650.000	-
Efectos descontados	<u>1.834.924</u>	-	<u>1.925.000</u>	<u>91.000</u>
	<u>3.714.708</u>	<u>2.223.913</u>	<u>2.575.000</u>	<u>91.000</u>

⁽¹⁾ Corresponde a operaciones a corto plazo.



7 - 7 - 0

19.2. Préstamos y créditos a largo plazo -

Refleja las siguientes operaciones:

- Préstamo otorgado por nominal inicial de 1.500 millones de pesetas de los cuales 326 millones se encuentran registrados a corto plazo. Su vencimiento es el 30 de marzo de 2001 y devenga un tipo de interés anual variable, referenciado al EURIBOR.
- Crédito por importe total de 650 millones de pesetas, con vencimiento en fecha 1 de febrero de 2002 y a un tipo de interés anual para el primer período del 5,5%, revisable en función de la variación del EURIBOR.
- Préstamo concedido por un límite de 550 millones de pesetas de los cuales se encuentran registrados a corto plazo 150 millones de pesetas. Su vencimiento final es 5 de agosto de 2004. El tipo de interés anual aplicado es variable, determinado en función del EURIBOR.

19.3. Préstamos y créditos a corto plazo -

Corresponde a operaciones de financiación con vencimiento no superior a un año, habitualmente prorrogables por períodos sucesivos de un año de duración y a las que se aplica un tipo de interés anual variable, referenciado a la evolución del EURIBOR. Como garantía de devolución de dos de las operaciones indicadas, cuyo nominal asciende a 520 y 25 millones de pesetas, se encuentran pignoradas un total de 762.786 acciones propias en poder de la Sociedad (véase Nota 11).

A la fecha de cierre del ejercicio el importe de los gastos financieros devengados y no vencidos asciende a 4,4 millones de pesetas.




OTROS ACREEDORES

20.1. Administraciones Públicas -

Su composición, al 31 de diciembre de 2000, era la siguiente:

	(Miles de Pesetas)									
	Deuda Principal		Intereses y recargos de apremio		Corto Plazo		Largo Plazo		Total	
	Corto Plazo	Largo Plazo	Total	Corto Plazo	Largo Plazo	Total	Corto Plazo	Largo Plazo	Total	Total
<u>Deuda Financiada</u>										
Impuesto sobre el Valor Añadido	137.580	246.709	384.289	105.216	205.882	311.098	-	242.796	452.591	695.387
Impuesto sobre la Renta de las Personas Físicas	68.209	620.419	688.628	53.203	593.715	646.918	-	121.412	1.214.192	1.335.604
Seguridad Social	187.697	1.551.019	1.738.716	-	-	-	-	187.697	1.551.019	1.738.716
	<u>393.486</u>	<u>2.418.147</u>	<u>2.811.633</u>	<u>158.419</u>	<u>799.597</u>	<u>958.016</u>		<u>551.905</u>	<u>3.217.802</u>	<u>3.769.707</u>
<u>Deuda Corriente</u>										
Impuesto sobre la Renta de las Personas Físicas correspondiente al mes de diciembre de 2000, pagado en enero de 2001	-	-	-	-	-	-	-	59.626	-	59.626
Seguridad Social acreedora correspondiente al mes de diciembre de 2000, pagada en enero de 2001	-	-	-	-	-	-	-	78.434	-	78.434
Impuesto sobre Beneficios diferido	-	-	-	-	-	-	-	4.822	-	4.822
	<u>393.486</u>	<u>2.418.147</u>	<u>2.811.633</u>	<u>158.419</u>	<u>799.597</u>	<u>958.016</u>		<u>694.787</u>	<u>3.217.802</u>	<u>3.912.589</u>

La totalidad de la deuda no corriente con Administraciones Públicas se encuentra garantizada por dos hipotecas inmobiliarias de fechas 24 de enero de 2000 y 29 de enero de 2001, afectando a la finca registral nº 790 situada en Alcalá de Henares por un importe de 486,4 millones de pesetas y a las fincas registrales nº 4.313, 4.315, 11.531, 11.535, 11.537, 13.570 y 13.572 situadas en el término municipal de Tarragona, respectivamente (véase Nota 65).



7 - - 7 -

Los vencimientos de la deuda a largo plazo con Administraciones Públicas, de conformidad con el acuerdo alcanzado, se distribuyen como sigue:

	(Miles de Pesetas)					Total
	2002	2003	2004	2005	2006 y siguientes	
Hacienda Pública	276.868	608.753	781.162	-	-	1.666.783
Seguridad Social	<u>294.662</u>	<u>321.181</u>	<u>350.088</u>	<u>381.596</u>	<u>203.492</u>	<u>1.551.019</u>
	<u>571.530</u>	<u>929.934</u>	<u>1.131.250</u>	<u>381.596</u>	<u>203.492</u>	<u>3.217.802</u>

20.2. Otras deudas -

La composición de este epígrafe al cierre del ejercicio es la siguiente:

	(Miles de Pesetas)	
	Corto Plazo	Largo Plazo
Norton Life M.P.S. (véase Nota 17.1)	104.905	-
SWISSPARTNERS, Ltd.	-	400.000
Centro para el Desarrollo Tecnológico Industrial (C.D.T.I.)	17.860	89.280
Intereses financieros devengados pendientes de vencimiento (noviembre y diciembre 2000), correspondientes a las obligaciones convertibles (véase Nota 18)	11.733	-
Pagarés pendientes de vencimiento	129.424	167.491
Otros	<u>200.708</u>	<u>99.290</u>
	<u>464.630</u>	<u>756.061</u>



7 - 7 =

Los aspectos más significativos en relación a este epígrafe son los siguientes:

- **SWISSPARTNERS, Ltd.**

Corresponde a un préstamo que debe ser reintegrado por **La Seda de Barcelona, S.A.** en un plazo máximo de 18 meses, devengando un interés anual equivalente al EURIBOR a 1 año más diferencial de 0,5%.

- **Centro para el Desarrollo Tecnológico Industrial (C.D.T.I.)**

Con fecha 28 de mayo de 1998 el Centro para el Desarrollo Tecnológico Industrial (C.D.T.I.) concede un préstamo a la Sociedad por importe de 148,9 millones de pesetas destinado a la financiación de un proyecto para la obtención de EPA y DHA, mediante la utilización de carbono. Los vencimientos establecidos son anuales a satisfacer entre el 30 de junio de 1999 y el 30 de junio de 2003, no devengando tipo de interés alguno.



7 - - 7 =

21. SITUACIÓN FISCAL

21.1. Conciliación del Resultado Contable con la Base imponible del Impuesto sobre Sociedades -

	(Miles de Pesetas)		
	<u>Aumentos</u>	<u>Disminuciones</u>	<u>Importe</u>
Resultado contable del ejercicio	-	-	301.357
Impuesto sobre Sociedades	210.761	-	210.761
Diferencias permanentes:			
- Imputación por sociedades en transparencia fiscal (véase Nota 7.2.)	120.664	-	120.664
- Recargos Administraciones Públicas (Véase Nota 27)	117.569	-	117.569
- Otros gastos no deducibles	54.130	-	54.130
- Ingresos no imputables fiscalmente	-	(90.261)	(90.261)
Diferencias temporales:			
- Dotación provisión Fondo de Pensiones	146.442	-	146.442
- Aplicación por pago pensiones	-	(148.033)	(148.033)
- Libertad amortización RDL 2/1995	1.425	-	1.425
Compensación de bases imponibles negativas de ejercicios anteriores	-	(714.054)	(714.054)
Base imponible			
Resultado fiscal			



7 - - 7 =

De acuerdo con el criterio de contabilización mencionado en la Nota 4 o), el importe contabilizado por el Impuesto sobre Sociedades devengado en el ejercicio cerrado el 31 de diciembre de 2000, se ha calculado realizando las siguientes operaciones:

	<u>(Miles de Pesetas)</u>
Resultado contable del ejercicio antes de impuestos	512.118
Diferencias permanentes	<u>202.102</u>
Resultado contable ajustado	<u>714.220</u>
35% sobre Resultado contable ajustado	249.977
Imputación por sociedades en transparencia fiscal	<u>(39.215)</u>
Impuesto sobre Sociedades devengado	<u>210.761</u>

21.2. No obstante y en aplicación de la Resolución de 9 de octubre de 1997 del ICAC, la afloración del crédito impositivo en 2000, posterior al ejercicio en que se originó, produce una reducción del gasto por Impuesto sobre Sociedades mediante un abono en la cuenta "Ajustes positivos en la imposición sobre beneficios" y en consecuencia, el resultado del ejercicio antes y después de impuestos es coincidente, una vez aplicado el efecto de las sociedades que imputan en régimen de transparencia fiscal (véase Nota 7.2).

Según establece la legislación vigente, los impuestos no pueden considerarse definitivamente liquidados hasta que las declaraciones presentadas hayan sido inspeccionadas por las autoridades fiscales, o haya transcurrido el plazo de prescripción de cuatro años. Al 31 de diciembre de 2000, la Sociedad tiene abiertos a inspección por el Impuesto sobre Sociedades los ejercicios 1998 al 2000, ambos inclusive, y para el resto de impuestos principales que le son aplicables los ejercicios 1999 y 2000.

En relación a los ejercicios no prescritos, los Administradores de la Sociedad no esperan que, en caso de inspección, surjan pasivos adicionales de importancia.



Las bases imponibles negativas pendientes de compensación fiscal se detallan a continuación:

Ejercicio origen	(Miles de Pesetas)										Plazo máximo para su compensación	
	31.12.1997		31.12.1998		31.12.1999		31.12.2000					
	Saldo antes de comprobación tributaria	Efecto de la comprobación tributaria	Saldo después de comprobación tributaria	Aplicación ejercicio	Saldo final	Aplicación ejercicio	Saldo final	Aplicación ejercicio	Saldo final	Aplicación ejercicio	Saldo final	
1.991	1.451.220	(229.560)	1.221.660	(1.221.660)	-	-	-	-	-	-	-	1.998
1.992	7.116.668	-	7.116.668	(545.841)	6.570.827	(1.322.814)	5.248.013	(714.054)	4.533.959	-	-	2.002
1.993	1.191.591	-	1.191.591	-	1.191.591	-	1.191.591	-	1.191.591	-	-	2.003
1.996	202.513	(19.657)	182.856	(1.767.501)	182.856	-	182.856	-	182.856	-	-	2.006
	<u>9.961.992</u>	<u>(249.217)</u>	<u>9.712.775</u>	<u>(1.767.501)</u>	<u>7.945.274</u>	<u>(1.322.814)</u>	<u>6.622.460</u>	<u>(714.054)</u>	<u>5.908.406</u>	<u>-</u>	<u>-</u>	

Al 31 de diciembre de 2000 existen las siguientes deducciones pendientes de aplicación:

Ejercicio origen	(Miles de Pesetas)	Plazo máximo para su compensación
1.996	84.969	2.001
1.997	1.191	2.002
	<u>5.834</u>	<u>2.003</u>
	<u>91.994</u>	



Handwritten marks and numbers, including a large '7' and a '17' with a horizontal line underneath.

7 - - 7 =

22. GARANTÍAS COMPROMETIDAS CON TERCEROS

En relación a este punto y complementariamente a lo ya expresado en las Notas 6.5., 7.10. y 11 anteriores, la Sociedad al 31 de diciembre de 2000 tenía avales prestados a sociedades del Grupo y ante terceros por importe de 7.134,8 millones de pesetas y 303,9 millones de pesetas, respectivamente. Adicionalmente y de conformidad con los acuerdos de constitución de **Catalana de Polimers, S.L.**, la Sociedad aportó a esta entidad garantía sobre cualquier pasivo eventual de carácter fiscal, legal, social o laboral que pudieran surgir como consecuencia de la aportación de rama de actividad que dio origen a la constitución de la sociedad indicada.

23. CONSUMO DE MATERIAS PRIMAS Y OTRAS MATERIAS CONSUMIBLES


Su composición al cierre del ejercicio era la siguiente:

	<u>(Miles de Pesetas)</u>
Compras de materias primas y otras materias consumibles	12.938.178
Variación de existencias	<u>(175.806)</u>
	<u>12.762.372</u>

24. GASTOS DE PERSONAL

La composición de este epígrafe al 31 de diciembre de 1999, era la siguiente:

	<u>(Miles de Pesetas)</u>
Sueldos y salarios	985.408
Seguridad Social a cargo de la empresa	241.418
Aportaciones a sistemas complementarios de pensiones	54.776
Otros gastos sociales	<u>63.610</u>
	<u>1.345.212</u>



7 - 7 =

Número medio de personas empleadas en el ejercicio distribuido por categorías profesionales según convenio -

<u>Categorías</u>	<u>Número medio de Empleados</u>
Personal directivo y mandos intermedios	18
Técnicos	89
Personal de fabricación	<u>59</u>
	<u>166</u>

25. VARIACIÓN DE PROVISIONES Y PERDIDAS DE CRÉDITOS INCOBRABLES

El importe registrado en este epígrafe corresponde en su totalidad a la dotación a la provisión para insolvencias de tráfico.

26. GASTOS DE REESTRUCTURACIÓN DE PLANTILLA

Corresponde al importe generado durante el ejercicio en concepto de prejubilaciones (véase Nota 17.1.)



27. **GASTOS EXTRAORDINARIOS**

La composición de este epígrafe al 31 de diciembre de 2000, era la siguiente:

	<u>(Miles de Pesetas)</u>
Regularización de saldos deudores	171.047
Servicios de terceros	130.506
Recargos Administraciones Públicas (véase Nota 21.1)	117.570
Sanciones fiscales	<u>197</u>
	<u>419.320</u>

Regularización de saldos deudores -

El importe registrado debe ser considerado conjuntamente con el reflejado como "Ingresos extraordinarios" (véase Nota 29). Ambos importes son consecuencia de la asunción por **La Seda de Barcelona, S.A.** de determinados derechos de cobro y compromisos de pago cuyo titular inicial era **Hispano Química, S.A. (Sociedad Unipersonal)**, quien con fecha 29 de febrero de 2000 vendió su actividad a un tercero ajeno al Grupo, quien en los acuerdos iniciales debía hacerse cargo del buen fin de todos los derechos de cobro y compromisos de pago existentes a dicha fecha. No obstante, este último aspecto no fue aceptado en toda su extensión por el adquirente y debido a ello, los derechos de cobro y compromisos de pago no satisfechos a su vencimiento y asumidos por **La Seda de Barcelona, S.A.**, fueron registrados como gastos e ingresos extraordinarios debido a la naturaleza de la operación que originó dicho registro.

Servicios de terceros -

El importe registrado corresponde íntegramente al coste de los servicios de intermediación abonados a un tercero ajeno al Grupo en concepto de intervención y asistencia técnica en la venta de la actividad de **Hispano Química, S.A. (Sociedad Unipersonal)**.



7 - 7 =

28. **IMPORTE NETO DE LA CIFRA DE NEGOCIOS**

Su composición al cierre del ejercicio era la siguiente:

	<u>(Miles de Pesetas)</u>
Ventas	16.041.483
Rappels sobre ventas	(99.648)
Prestaciones de servicios	<u>198.264</u>
	<u>16.140.099</u>


El importe neto de la cifra de negocios distribuido por zonas geográficas presenta el siguiente detalle:

<u>Zona geográfica</u>	<u>(Miles de Pesetas)</u>
Nacional	14.123.143
Europa	1.977.072
Resto de países	<u>39.884</u>
	<u>16.140.099</u>

29. **INGRESOS EXTRAORDINARIOS**

Su desglose al 31 de diciembre de 2000, es el siguiente:

	<u>(Miles de Pesetas)</u>
Exceso de provisión de otros acreedores (véase Nota 27)	92.588
Exceso de provisión de Administraciones Públicas	54.501
Otros	<u>9.282</u>
	<u>156.371</u>



30. TRANSACCIONES EFECTUADAS CON EMPRESAS DEL GRUPO Y ASOCIADAS

Su composición, al 31 de diciembre de 2000, era la siguiente:

	(Miles de Pesetas)					
	Ventas	Compras	Prestados	Servicios Recibidos	Cargados	Intereses Abonados
Sociedades del Grupo	3.841.000	-	190.000	-	-	-
Sociedades Asociadas	-	-	-	382.957	-	-
	<u>3.841.000</u>	<u>-</u>	<u>190.000</u>	<u>382.957</u>	<u>-</u>	<u>-</u>



Handwritten signature and scribbles at the top of the page.

7 - - 7 =

31. **TRANSACCIONES EFECTUADAS EN MONEDA EXTRANJERA**

El volumen de transacciones en moneda extranjera, fundamentalmente compras y ventas, asciende a 1.964,7 y 464,4 millones de pesetas, respectivamente, y se corresponde con el siguiente desglose:

<u>Moneda</u>	<u>(Importes en miles de divisas)</u>	
	<u>Ingresos</u>	<u>Desembolsos</u>
ITL	10.466.915	3.720
DEM	11.951	12
FRF	1.913	61
USD	-	2.418
NLG	-	387


En este sentido las cuentas a cobrar y pagar en moneda extranjera al 31 de diciembre de 2000 ascienden a 287,6 y 263,5 millones de pesetas respectivamente y su distribución en divisas es como sigue:

<u>Moneda</u>	<u>(Importes en miles de divisas)</u>	
	<u>Deudoras</u>	<u>Acreedoras</u>
ITL	1.096.928	3.720
DEM	2.272	14
FRF	1	317
USD	-	1.392
NLG	-	67

32. **MEDIO AMBIENTE**

Al 31 de diciembre de 2000 y en aplicación de la estrategia a largo plazo definida por el Grupo, la Sociedad ha seguido realizando inversiones en activos fijos destinadas a la protección del medio ambiente cuyo importe asciende a 20,1 millones de pesetas. En líneas generales, el objeto de las mismas se define en la mejora de las condiciones de almacenamiento, clasificación y procesado de los residuos y efluentes generados en las distintas fases del proceso productivo, para favorecer su recuperación y tratamiento posterior, la reducción de las emisiones atmosféricas procedentes de equipos, instalaciones y operaciones de dicho proceso, la reducción del consumo de agua y de la carga contaminante vertida a las aguas residuales.

Los gastos corrientes soportados por la Sociedad durante el presente ejercicio ascienden a 38,2 millones de pesetas. Se incluyen los gastos de transporte y gestión externa de los residuos así como los asociados a la operación de la planta de efluentes químicos.



7 - - - - -

33. **PROCESO DE ADAPTACIÓN A LA MONEDA ÚNICA EUROPEA**

La Sociedad está desarrollando en la actualidad los procedimientos de conversión necesarios a efectos de proceder a la implantación de un sistema contable en moneda euro, al objeto de realizar el proceso de adaptación a la moneda única europea dentro del período transitorio y de conformidad con la Ley 46/1998, de 17 de diciembre, sobre Introducción del Euro (B.O.E. de 18 de diciembre de 1998). A tal efecto, se ha efectuado el análisis del impacto de la introducción del euro para todas las sociedades del Grupo, determinándose diferentes períodos de implantación y, concretamente, para los temas relacionados con el ámbito contable, la fecha de conversión se ha establecido al final del período transitorio.

34. **OTRA INFORMACIÓN**

Retribuciones y otras prestaciones a los Administradores -

Durante el ejercicio finalizado al 31 de diciembre de 2000 la Sociedad ha devengado por retribuciones satisfechas a los miembros del Consejo de Administración y por las funciones que desempeñan como integrantes del mismo, un importe que asciende a 9,4 millones de pesetas.

No se les ha concedido ningún tipo de crédito o anticipo; las aportaciones al Fondo de Pensiones correspondientes a los Administradores han ascendido a 542.000 pesetas.


35. **ACONTECIMIENTOS POSTERIORES AL CIERRE DEL EJERCICIO**

Ampliación de Capital Social.-

La Junta General Ordinaria de Accionistas de la Sociedad autorizó en fecha 29 de junio de 1999 al Consejo de Administración y delegó en éste la facultad de proceder, en un plazo máximo de cinco años, a la ampliación del capital social hasta el límite máximo del 50% del mismo, esto es, 5.724,6 millones de pesetas, mediante la emisión de nuevas acciones a desembolsar mediante aportaciones dinerarias. Asimismo, dicha autorización delegaba en el Consejo de Administración el establecimiento de las restantes condiciones de la emisión y de la formalización de la suscripción no fijadas por la propia Junta General de Accionistas.

En uso de dicha autorización, el Consejo de Administración acordó en fecha 9 de febrero de 2001 aumentar el capital social en 4.547,5 millones de pesetas, mediante la emisión y puesta en circulación al tipo de la par de 9.095.003 nuevas acciones, solicitando la admisión a cotización oficial de las mismas. Las acciones a emitir presentan las mismas características que las que representan el capital social actual de la Sociedad.

El precio de las nuevas acciones se ha fijado en función del valor patrimonial de la Sociedad emisora y de las perspectivas futuras que ofrecen los negocios sociales, considerándose a efectos de la relación de suscripción la existencia de 40 obligaciones convertibles en acciones, pendientes de amortización o conversión equivalentes a 1.000 millones de pesetas, así como la existencia de una autocartera de 1.330.479 acciones.



7 - - 7 =


En este sentido, y al objeto de consolidar la existencia de un núcleo estable del accionariado, **La Seda de Barcelona, S.A.** adoptó en fecha 19 de marzo de 2001 un acuerdo por el cual **Grupo FIATC, Inversiones Hemisferio, S.L. y Matrurst, S.L.** se comprometen a suscribir en la citada ampliación de capital un número de acciones equivalente a un valor nominal máximo de 1.400 millones de pesetas, que corresponde a una suscripción máxima de 2.800.000 nuevas acciones de 500 pesetas de valor nominal cada una de ellas. La suscripción se realizará en cuanto a 758.080 acciones, con un valor nominal conjunto de 392,5 millones de pesetas, a razón de 2 acciones nuevas por cada 5 antiguas y dentro del primer período de suscripción mediante el ejercicio de su derecho de preferente y proporcional suscripción como accionistas y/u obligacionistas actuales; y en cuanto a las restantes 2.014.920 acciones, con un valor nominal conjunto de 1.007,5 millones de pesetas, serán suscritas en el segundo período de suscripción y/o en el tercer período de suscripción. Asimismo, los citados inversores asumieron en dicho acuerdo efectuar en fecha 20 de marzo de 2001 un anticipo a cuenta de la suscripción comprometida cuyo importe asciende a 854 millones de pesetas, el cual se aplicará de forma automática al desembolso de acciones de **La Seda de Barcelona, S.A.** a cuya suscripción se han comprometido.

Adicionalmente, y con el propósito de consolidar el objetivo del acuerdo anterior, se procede en fecha 19 de marzo de 2001 a la venta de 1.156.814 acciones de **La Seda de Barcelona, S.A.** cuya titularidad corresponde a **Iberseda, S.L.**, sociedad constituida en 1995 por los administradores de **La Seda de Barcelona, S.A.** con el objetivo de dar viabilidad a la Sociedad en un momento de crisis que amenazaba con romper su continuidad, y ello mediante la tenencia de acciones de **La Seda de Barcelona, S.A.** con el objetivo específico de que sirvieran, en su caso, para ser entregadas a futuros inversores que contribuyeran a la seguridad y estabilidad de los negocios sociales. Las acciones enajenadas son adquiridas por **Grupo FIATC, Inversiones Hemisferio, S.L. y Matrurst, S.L.** en la proporción de 371.833, 247.889 y 537.092 acciones, respectivamente y a razón de 1 peseta por acción.

CARB-IQA de Tarragona, S.L. -


La Junta General y Universal de Socios de la sociedad, en fecha 19 de marzo de 2001, acordó proceder a la reducción de su capital social por importe de 52 millones de pesetas, siendo restituido dicho importe a los socios mediante la restitución parcial de 1.000 pesetas del valor nominal de la totalidad de las 52.000 participaciones sociales que componen el capital social de la sociedad, quedando en consecuencia reducido el valor nominal de cada una de las 52.000 participaciones sociales a la cantidad de 7.000 pesetas cada una de ellas. Tras esta reducción de capital, éste queda establecido en 364 millones de pesetas, siendo su composición actual la siguiente:

	(Miles de Pesetas)	% Participación
La Seda de Barcelona, S.A.	182.000	50
S.E. de Carburos Metálicos, S.A.	<u>182.000</u>	<u>50</u>
	<u>364.000</u>	<u>100</u>



36. CUADRO DE FINANCIACIÓN

	APLICACIONES		ORÍGENES	
	31.12.2000	31.12.1999	31.12.2000	31.12.1999
Adquisiciones de inmovilizado	536.966	2.015.844	Recursos procedentes de las operaciones	353.943
Inmovilizaciones materiales	1.097.911	1.693.109	Deudas a largo plazo	1.373.231
Inmovilizaciones financieras	886.021	645.702	Enpréstitos y otros pasivos análogos	1.303.594
Empresas del grupo			De otras empresas	51.366
Otras inversiones financieras	323.883	55.999	De proveedores de inmovilizado y otros	
Gastos a distribuir en varios ejercicios			Enajenación de inmovilizado	
Amortización de acciones con cargo a reservas		2.115	Inmovilizaciones materiales	258.868
Pago o traspaso a acreedores a corto plazo	104.905	190.661	Inmovilizaciones financieras	
de provisiones			Empresas del grupo y asociadas	
Cancelación o traspaso a corto plazo de deuda a largo plazo	866.942	957.432	Otras inversiones financieras	2.210.820
Enpréstitos y otros pasivos análogos	4.409.072	1.284.668	Cancelación anticipada de inmovilizaciones financieras	
De otras deudas			Empresas del grupo y asociadas	2.039.594
TOTAL APLICACIONES	8.225.700	6.845.530	TOTAL ORÍGENES	7.591.416
	8.225.700	6.845.530	Disminución del capital circulante	5.740.186
				1.105.344
				6.845.530



7 - - 7 =

VARIACIÓN DEL CAPITAL CIRCULANTE

	(Miles de Pesetas)			
	31.12.2000		31.12.1999	
	Aumentos	Disminuciones	Aumentos	Disminuciones
Existencias	34.056	-	121.297	-
Deudores	-	754.869	265.362	-
Inversiones financieras temporales	-	92.062	132.477	-
Acciones propias	156.157	-	558.059	-
Acreedores	459.266	-	-	2.212.307
Tesorería	-	459.266	29.768	-
Ajustes por periodificación	22.434	-	-	-
	<u>671.913</u>	<u>1.306.197</u>	<u>1.106.963</u>	<u>2.212.307</u>
Variación del capital circulante	<u>634.284</u>	<u>-</u>	<u>1.105.344</u>	<u>-</u>
	<u>1.306.197</u>	<u>1.306.197</u>	<u>2.212.307</u>	<u>2.212.307</u>

Conciliación del resultado contable con los recursos procedentes de las operaciones -

	(Miles de Pesetas)	
	31.12.2000	31.12.1999
Resultado del ejercicio	301.357	704.824
Operaciones no relacionadas con movimientos de fondos:		
Dotaciones a la amortización de inmovilizado	412.895	402.357
Gastos derivados de desembolsos diferidos	47.725	45.781
Dotación a la provisión para riesgos y gastos	54.776	287.737
Aplicación a resultado de crédito fiscal e impuestos anticipados a largo plazo	249.919	462.985
Pérdidas en la enajenación de inmovilizado material y cartera de control	36.047	165.104
Beneficios en la enajenación de inmovilizado material y cartera de control	(706.529)	(622.202)
Subvenciones de capital transferidas al resultado del ejercicio	(42.247)	(22.800)
Recursos procedentes de las operaciones	<u>353.943</u>	<u>1.423.786</u>



LA SEDA DE BARCELONA, S. A. INFORME DE GESTIÓN

ACTIVIDAD QUÍMICA

LA SEDA DE BARCELONA, S.A.

División Química

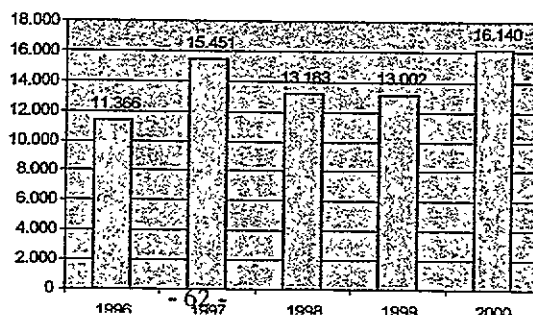
La evolución alcista de los precios del petróleo que se ha producido en el año 2000 ha sido el elemento dinamizador que ha generado una importante alza de precios en todo el Sector Químico. Este cambio de tendencia ha favorecido a la actividad productiva de la Planta de LA SEDA DE BARCELONA-IQA en Tarragona que ha incrementado la cifra de negocios en un 24 % respecto al año anterior.

En el ejercicio 2000 se ha tomado la decisión de modificar la planificación de ventas, lo que ha potenciado la producción de Óxido de Etileno. Este cambio de estrategia ha permitido formalizar un contrato de suministro de este producto con **Repsol** durante el periodo 2000-2005 en su nueva Planta de Poliols. Ante este nuevo entorno industrial y con el fin de ofrecer un mejor servicio, a principios del ejercicio 2001 se han iniciado nuevas inversiones para la instalación de un nuevo tanque de Óxido de Etileno. Esta operación supondrá una inversión aproximada de 250 millones de ptas.,

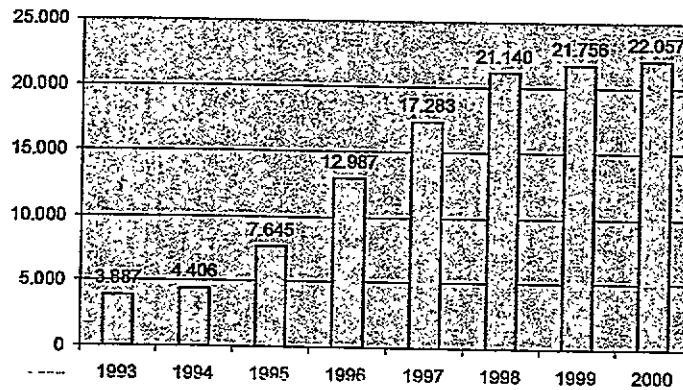
Por lo que respecta al Glicol, si bien se ha disminuido la producción como consecuencia de la potenciación del Óxido de Etileno, hemos mantenido la cuota de mercado en los niveles de los años anteriores a pesar de la fuerte penetración de la competencia y a la recesión del mercado de los anticongelantes a causa de las buenas condiciones climatológicas invernales.

Esta nueva orientación del *Mix* de ventas de LA SEDA DE BARCELONA ha permitido obtener un considerable aumento del 25% en el Margen de Contribución. La cifra de negocio se ha situado en 16.140 millones de ptas., lo que ha generado un Cash flow de Explotación de 1.181 millones de ptas. A este resultado hay que deducirle las correspondientes dotaciones por amortizaciones, con lo que se obtiene un Resultado de Explotación de 768 millones de ptas. Dicho resultado junto con los obtenidos por plusvalías en activos financieros menos los costes financieros, sitúan el Resultado Neto antes de impuestos en 512 millones de ptas.

Ventas en Mill. Ptas



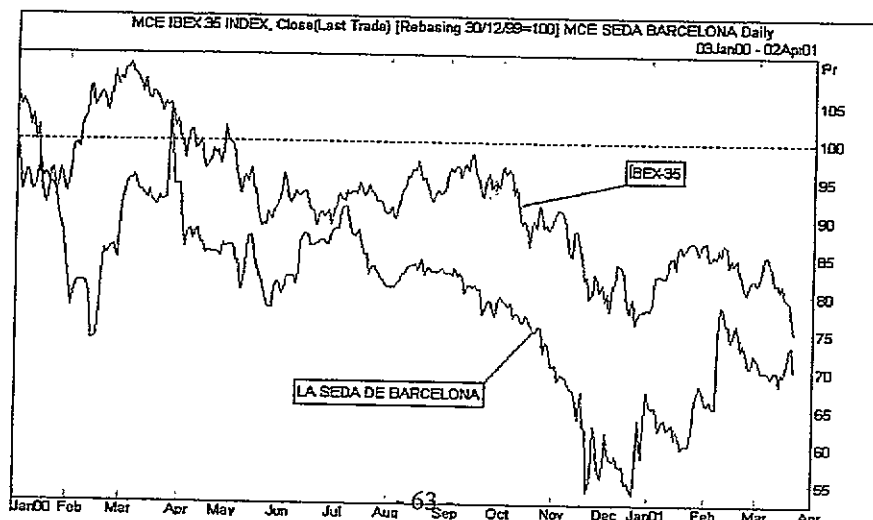
Con estos resultados, los fondos propios de LA SEDA DE BARCELONA ascienden a 22.057 millones de ptas.



EVOLUCIÓN BURSÁTIL

La evolución de la cotización de las acciones de LA SEDA DE BARCELONA, ha seguido un comportamiento bajista, sin duda afectado por la gran volatilidad del mercado español. Sin embargo la nueva estrategia corporativa de concentración en el Mercado de Poliéster, y el anuncio de la Ampliación de Capital que se va a llevar a cabo, han representado un impulso a la cotización.

La previsible normalización del mercado bursátil, más acorde con las realidades de las compañías de GRUPO SEDA, junto con el desarrollo de las inversiones previstas con la Ampliación de Capital que se está llevando a cabo, van a contribuir, sin duda, al relanzamiento de la cotización de nuestro valor.



SEGURIDAD SALUD Y MEDIO AMBIENTE

Durante el ejercicio 2000 las empresas del GRUPO SEDA han continuado la política de compromiso medioambiental, de seguridad de los trabajadores y protección del entorno.

La actividad que desarrolla LA SEDA DE BARCELONA en el Polígono Industrial de Tarragona, está centrada fundamentalmente en la producción de Óxido de Etileno y Glicol. Dentro de este entorno laboral, la prevención de riesgos laborales es un factor de máxima relevancia. Gracias a la avanzada política de prevención de riesgos laborales llevada a cabo en las instalaciones de Tarragona, la accidentalidad laboral de la Compañía se ha reducido hasta alcanzar a finales del año 2000, **1.000.000 horas de actividad sin ningún accidente laboral con baja**, situándose, de este modo, entre las principales empresas europeas del sector. La Compañía ha llegado a mantener durante **tres años y medio consecutivos una siniestralidad cero entre sus trabajadores**.

LA SEDA DE BARCELONA está adherida al "**Compromiso de Progreso**" suscrito por la Federación Empresarial de Industria Química Española (FEIQUE). Este pacto voluntario, público y activo de las empresas químicas, ante sí mismas y la sociedad, aboga por compatibilizar el desarrollo sostenido con la mejora continua de la Seguridad y la protección de la Salud y el Medio Ambiente, en todo el ámbito de su actuación.


Siguiendo esta línea de actuación, el Comité de Seguridad Salud, Medio Ambiente y Calidad de la Planta de Tarragona ha aprobado recientemente la implantación del Sistema de Gestión Medioambiental según la norma ISO 14001, en el período 2001-2002.

CALIDAD

LA SEDA DE BARCELONA- IQA

Certificado **Lloyd's Register** según norma UNE- EN – ISO 9002

LA SEDA DE BARCELONA -IQA obtuvo la primera certificación ISO 9002 el 3 de agosto de 1994 y la renovación por un período de tres años el pasado 1 de agosto de 2000.



ACONTECIMIENTOS POSTERIORES AL CIERRE

El Consejo de Administración, en reunión celebrada el día 9 de febrero de 2001, acordó ampliar el Capital Social de conformidad con la delegación de facultades conferida por la Junta General Ordinaria y Extraordinaria de Accionistas del 29 de junio de 1999. Las acciones de nueva emisión se ofrecerán con carácter preferente a los accionistas y titulares de obligaciones convertibles, en la proporción de dos acciones nuevas por cada cinco antiguas.


El pasado 19 de marzo los accionistas: Inversiones Hemisferio, S.L., Matrúst S.L. y FIATC firmaron un compromiso de suscripción de hasta un importe total máximo conjunto, incluidas las correspondientes al derecho preferente, de 1.400.000.000,- pesetas, lo que representa un 30,8% del total de la ampliación.

La finalidad de esta ampliación consistirá principalmente en atender nuevas inversiones en la Planta de Poliéster de El Prat de Llobregat con el objeto de:

- Incrementar la capacidad de producción de PET y fibra de Poliéster.
- Mejorar las instalaciones.
- Mejorar la calidad del producto final.
- Producción de nuevas especialidades de fibra de Poliéster

Por lo que respecta a las instalaciones de LA SEDA DE BARCELONA-IQA, en Tarragona, a principios del año 2001 se han iniciado inversiones por valor de 250 millones de ptas. para la instalación de un nuevo tanque de Óxido de Etileno que permitirá atender mejor el importante incremento de las ventas tras la puesta en marcha de la nueva Planta de Polioles de Repsol.


En el ejercicio 2001 el GRUPO SEDA ha reorientado su convenio de colaboración en el proyecto conjunto con la "Fundació Catalana per a la Recerca" para la creación de un portal temático de Industrias Químicas en internet. Tras la incorporación en el proyecto de la Asociación Española de Productoras de Fibras Químicas (Profibra), el GRUPO SEDA participará en el mencionado proyecto conjuntamente con el conjunto de empresas asociadas a dicha patronal.




Las Cuentas Anuales y el Informe de Gestión de La Seda de Barcelona, S.A. correspondientes al ejercicio 2000, han sido aprobados por el Consejo de Administración de la Sociedad en la reunión celebrada el 19 de marzo de 2001 y constan de 65 hojas de papel común, las numeradas del 1 al 65 firmadas por el Secretario del Consejo y esta página por la totalidad de sus miembros.




D. Rafael Español Navarro
Presidente y Director General




D. Joan Majó Cruzate
Vicepresidente




D. Vicente Ignacio Blanes Tort
Consejero




D. Joan Castells Trius
Consejero



D. José Manuel Fandiño Crespo
Consejero



D. Mariano Faz Gómez
Consejero



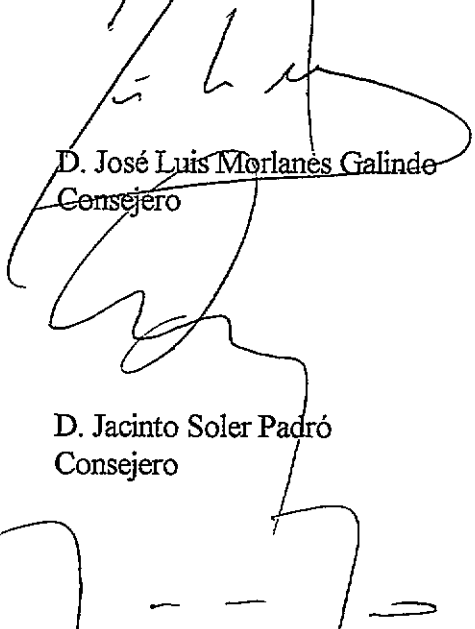
Ibersuizas Participadas, S.A.
representada por D. Luis Chicharro Ortega
Consejero




D. José Luis Morlanes Galindo
Consejero



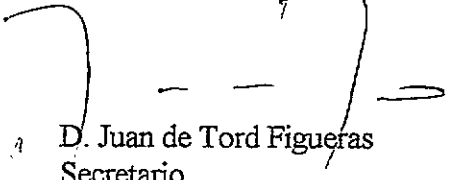
D. Albert Ramos Gigó
Consejero



D. Jacinto Soler Padró
Consejero



D. Gianfranco Vignola Rossi
Consejero



D. Juan de Tord Figueras
Secretario

Velasco, Gay y Cía.
Auditores



LA SEDA DE BARCELONA, S.A. Y SOCIEDADES PARTICIPADAS

(GRUPO SEDA DE BARCELONA)

CUENTAS ANUALES E INFORME DE GESTIÓN CONSOLIDADOS

AL 31 DE DICIEMBRE DE 2000

JUNTO AL INFORME DE AUDITORÍA

Í N D I C E

	<u>Página</u>
INFORME DE AUDITORÍA DE CUENTAS ANUALES CONSOLIDADAS	I - II
BALANCE DE SITUACIÓN CONSOLIDADO AL 31 DE DICIEMBRE DE 2000 Y 1999	1
CUENTA DE PÉRDIDAS Y GANANCIAS CONSOLIDADA PARA LOS EJERCICIOS FINALIZADOS EL 31 DE DICIEMBRE DE 2000 Y 1999	2
MEMORIA CONSOLIDADA DEL EJERCICIO FINALIZADO EL 31 DE DICIEMBRE DE 2000	3 - 66
INFORME DE GESTIÓN CONSOLIDADO PARA EL EJERCICIO FINALIZADO EL 31 DE DICIEMBRE DE 2000	67 - 79



Velasco, Gay y Cía.
Auditores

Censores Jurados de
Cuentas S.L.

Ferran Agulló, 18, 6.º
Tel. 934 143 321
Fax 932 009 388
08021 BARCELONA
e-mail:audit@grup-velasco.com

P.º de la Habana, 54. 5.º
Tel. 915 638 398
Fax 915 634 964
28036 MADRID

INFORME DE AUDITORÍA DE CUENTAS ANUALES CONSOLIDADAS

A los Accionistas de
La Seda de Barcelona, S.A.:

1. Hemos auditado las cuentas anuales consolidadas de **La Seda de Barcelona, S.A.** y **Sociedades Participadas** que comprenden el balance de situación al 31 de diciembre de 2000, la cuenta de pérdidas y ganancias y la memoria correspondientes al ejercicio anual terminado en dicha fecha, cuya formulación es responsabilidad de los Administradores de la Sociedad Dominante. Nuestra responsabilidad es expresar una opinión sobre las citadas cuentas anuales consolidadas en su conjunto, basada en el trabajo realizado de acuerdo con las normas de auditoría generalmente aceptadas, que requieren el examen, mediante la realización de pruebas selectivas, de la evidencia justificativa de las cuentas anuales consolidadas y la evaluación de su presentación, de los principios contables aplicados y de las estimaciones realizadas.

Nuestro trabajo no ha incluido el examen de las cuentas anuales del ejercicio 2000 de la sociedades dependientes **Catalana de Polímers, S.A.** ni **Industrias Químicas Textiles, S.A.** (véase Nota 2 b)). Los activos de las sociedades dependientes citadas representan aproximadamente un 50% de los activos consolidados. Las cuentas anuales de dichas sociedades han sido examinadas por otros auditores y nuestra opinión, en lo que se refiere al efecto de estas sociedades en las cuentas anuales consolidadas al 31 de diciembre de 2000, se basa en los informes de los otros auditores.

2. De acuerdo con la legislación mercantil, los Administradores presentan, a efectos comparativos, con cada una de las partidas del balance de situación y de la cuenta de pérdidas y ganancias consolidados, además de las cifras del ejercicio 2000, las correspondientes al ejercicio anterior. Nuestra opinión se refiere exclusivamente a las cuentas anuales consolidadas del ejercicio 2000. Con fecha 31 de marzo de 2000 emitimos nuestro informe de auditoría acerca de las cuentas anuales consolidadas del ejercicio 1999, en el que expresamos una opinión con salvedades, que fue objeto del Informe Especial requerido por la O.M. de 30 de septiembre de 1992, emitido con fecha 8 de septiembre de 2000.


Velasco, Gay y Cía.
Audidores

Handwritten signature and scribbles.


II

3. En nuestra opinión, basada en nuestra auditoría y en los informes de los otros auditores indicados en el párrafo 1, las cuentas anuales consolidadas del ejercicio 2000 adjuntas expresan, en todos los aspectos significativos, la imagen fiel del patrimonio y de la situación financiera de **La Seda de Barcelona, S.A. y Sociedades Participadas** al 31 de diciembre de 2000 y de los resultados de sus operaciones durante el ejercicio anual terminado en dicha fecha y contienen la información necesaria y suficiente para su interpretación y comprensión adecuada, de conformidad con principios y normas contables generalmente aceptados que guardan uniformidad con los aplicados en el ejercicio anterior.

4. El informe de gestión consolidado adjunto del ejercicio 2000 contiene las explicaciones que los Administradores consideran oportunas sobre la situación del Grupo, la evolución de sus negocios y sobre otros asuntos y no forma parte integrante de las cuentas anuales consolidadas. Hemos verificado que la información contable que contiene el citado informe de gestión consolidado concuerda con la de las cuentas anuales consolidadas del ejercicio 2000. Nuestro trabajo como auditores se limita a la verificación del informe de gestión consolidado con el alcance mencionado en este mismo párrafo y no incluye la revisión de información distinta de la obtenida a partir de los registros contables de las Sociedades.



VELASCO, GAY Y CIA.
Censores Jurados de Cuentas, S.L.
Miembro del R.O.A.C. nº 80 660



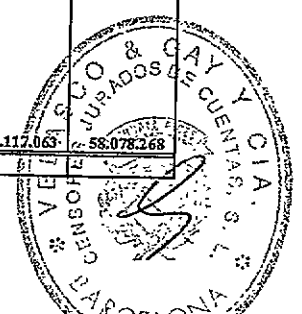
Carlos Velasco González
Censor Jurado de Cuentas
Miembro del R.O.A.C. nº 8.975

20 de abril de 2001

LA SEDA DE BARCELONA, S.A.

BALANCE DE SITUACIÓN CONSOLIDADO AL 31 DE DICIEMBRE DE 2000 Y 1999
(en miles de pesetas)

ACTIVO	2000	1999	PASIVO	2000	1999
INMOVILIZADO			FONDOS PROPIOS		
<u>Gastos de establecimiento</u>	501.517	362.182	Capital suscrito	11.449.209	11.449.209
<u>Inmovilizaciones inmateriales</u>			Prima de emisión	2.059.771	2.059.771
Gastos de investigación y desarrollo	203.152	495.740	Reserva de revalorización	-	551.753
Concesiones, patentes, licencias, marcas y similares	18.755	354.271	Otras reservas de la Sociedad Dominante	8.246.931	8.361.955
Aplicaciones informáticas	74.135	99.971	Reservas en sociedades consolidadas por integración global o proporcional	(2.541.950)	43.371
Derechos sobre bienes en régimen de arrendamiento financiero	49.713	30.701	Resultados de ejercicios anteriores	(2.951.916)	(4.819.904)
Otras inmovilizaciones inmateriales	520.000	520.000	Pérdidas y ganancias atribuibles a la Sociedad Dominante		
Amortizaciones	(268.073)	(201.586)	Pérdidas y ganancias consolidadas	811.881	1.179.987
	597.682	1.299.097	Pérdidas y ganancias atribuidas a socios externos	(65.267)	(438.789)
<u>Inmovilizaciones materiales</u>			TOTAL FONDOS PROPIOS	17.008.659	18.387.353
Terrenos y construcciones	8.858.892	10.652.969	SOCIOS EXTERNOS	1.198.431	1.237.544
Instalaciones técnicas y maquinaria	54.760.891	43.898.565	DIFERENCIA NEGATIVA DE CONSOLIDACIÓN	1.000	1.000
Otras instalaciones, utillaje y mobiliario	363.889	336.481	INGRESOS A DISTRIBUIR EN VARIOS EJERCICIOS		
Inmovilizaciones materiales en curso	1.054.901	615.509	Subvenciones de capital	-	42.865
Otro inmovilizado	739.046	857.109	Otros ingresos a distribuir en varios ejercicios	266.576	234.090
Amortizaciones	(39.461.766)	(31.327.822)	TOTAL	266.576	276.865
	26.315.853	25.032.811	PROVISIONES PARA RIESGOS Y GASTOS	1.416.389	1.433.890
<u>Inmovilizaciones financieras</u>			ACREEDORES A LARGO PLAZO		
Participaciones puestas en equivalencia	456.861	1.130.480	Obligaciones convertibles	1.000.000	1.000.000
Participaciones en empresas del grupo y asociadas excluidas del perímetro de consolidación	3.780	457.506	Deudas a largo plazo con entidades de crédito	6.381.849	5.209.017
Créditos a empresas del grupo excluidas del perímetro de consolidación	-	40.000	Acreeedores por arrendamiento financiero a largo plazo	11.915	14.933
Cartera de valores a largo plazo	82.111	153.132	Administraciones Públicas a largo plazo	7.332.031	5.202.658
Otros créditos	1.311.621	4.880.890	Otras deudas	1.632.253	1.251.749
Administraciones Públicas a largo plazo	4.904.532	3.767.290	Fianzas y depósitos recibidos a largo plazo	1.549	1.216
Depósitos y fianzas constituidos a largo plazo	6.268	5.188	TOTAL ACREEDORES A LARGO PLAZO	16.359.597	12.679.573
Provisiones	-	(92.588)	ACREEDORES A CORTO PLAZO		
	6.765.173	10.341.898	Préstamos y otras deudas	4.296.852	4.707.373
TOTAL INMOVILIZADO	34.180.225	37.035.988	Deudas por efectos descontados	8.255.824	7.489.042
FONDO DE COMERCIO DE CONSOLIDACIÓN			Deudas por intereses	70.844	23.968
De Sociedades consolidadas por integración global	3.991.117	1.822.758	Acreeedores por arrendamiento financiero a corto plazo	17.310	10.158
			Deudas con empresas asociadas y sociedades dependientes excluidas del perímetro de consolidación	62.650	107.183
GASTOS A DISTRIBUIR EN VARIOS EJERCICIOS	2.307.666	723.026	Deudas por compras o prestaciones de servicios	13.220.862	8.643.173
ACTIVO CIRCULANTE			Administraciones Públicas	2.833.918	1.245.758
<u>Existencias</u>			Deudas representadas por efectos a pagar	29.695	30.489
Materias primas y otros aprovisionamientos	1.602.599	1.403.135	Otras deudas	1.021.316	1.355.590
Productos en curso y semiterminados	1.345.710	528.656	Remuneraciones pendientes de pago	1.056.662	419.205
Productos terminados	2.102.787	1.123.636	Ajustes por periodificación	478	30.104
Provisiones	(48.914)	(70.682)	TOTAL ACREEDORES A CORTO PLAZO	30.866.411	24.062.043
	5.002.182	2.984.745			
<u>Deudores</u>					
Cientes por ventas y prestaciones de servicios	11.962.858	10.163.415			
Empresas puestas en equivalencia y sociedades dependientes excluidas del perímetro de consolidación	425.274	765.846			
Deudores varios	7.265.118	2.497.684			
Personal	1.671	2.107			
Administraciones Públicas	526.188	464.068			
Provisiones	(386.873)	(252.904)			
	19.794.236	13.640.216			
<u>Inversiones financieras temporales</u>					
Cartera de valores a corto plazo	1.848	1.848			
Otros créditos	453.032	563.969			
Depósitos y fianzas constituidos a corto plazo	8.313	13.268			
	463.193	579.085			
<u>Acciones de la Sociedad Dominante a corto plazo</u>	871.869	588.236			
<u>Tesorería</u>	345.443	548.122			
<u>Ajustes por periodificación</u>	161.132	156.092			
TOTAL ACTIVO CIRCULANTE	26.638.055	18.496.496			
TOTAL ACTIVO	67.117.063	58.078.268	TOTAL PASIVO	67.117.063	58.078.268



LA SEDA DE BARCELONA, S.A.

CUENTA DE PÉRDIDAS Y GANANCIAS CONSOLIDADA DE LOS EJERCICIOS 2000 Y 1999

(en miles de pesetas)

DEBE	2000	1999	HABER	2000	1999
I. RESULTADOS DE EXPLOTACIÓN					
GASTOS			INGRESOS		
Reducción de existencias de productos terminados y en curso de fabricación	-	233.422	Importe neto de la cifra de negocios	48.838.474	33.552.166
Aprovisionamientos			Ventas		
Consumo de materias primas y otras materias consumibles	33.564.770	23.119.334	Aumento de existencias de productos terminados y en curso de fabricación	1.796.205	-
Otros gastos externos	219.709	186.033	Trabajos efectuados por la empresa para el inmovilizado	153.588	367.763
Gastos de personal			Otros ingresos de explotación	4.277.465	2.129.586
Sueldos, salarios y asimilados	5.574.361	3.959.762	Exceso de provisiones de riesgos y gastos	6.962	-
Cargas sociales	1.836.015	1.296.454			
Dotaciones para amortizaciones de inmovilizado	2.761.839	2.025.752			
Variación de las provisiones de tráfico					
Variación de provisiones de existencias	(34.690)	17.257			
Variación de provisiones y pérdidas de créditos incobrables	23.942	41.386			
Variación de otras provisiones de tráfico	-	-			
Otros gastos de explotación					
Servicios exteriores	6.750.103	4.706.464			
Tributos	323.692	144.300			
Otros gastos de gestión corriente	249.127	-			
BENEFICIOS DE EXPLOTACIÓN	3.803.826	319.351			
TOTAL	55.072.694	36.049.515	TOTAL	55.072.694	36.049.515
II. RESULTADOS FINANCIEROS					
Gastos financieros y gastos asimilados	2.441.707	1.291.431	Ingresos de participaciones en capital	351	79
Variación de las provisiones de inversiones financieras	-	50.651	Otros intereses e ingresos asimilados		
Diferencias negativas de cambio	65.348	31.604	Otros intereses	391.993	193.929
			Beneficios en inversiones financieras	148.260	527.063
			Diferencias positivas de cambio	87.630	58.456
			RESULTADOS FINANCIEROS NEGATIVOS	1.878.821	594.159
TOTAL	2.507.055	1.373.686	TOTAL	2.507.055	1.373.686
AMORTIZACIÓN DEL FONDO DE COMERCIO DE CONSOLIDACIÓN	65.000	74.874	PARTICIPACIÓN EN BENEFICIOS DE SOCIEDADES PUESTAS EN EQUIVALENCIA	510	111.200
III. BENEFICIOS DE LAS ACTIVIDADES ORDINARIAS	1.860.515	-	PÉRDIDAS DE LAS ACTIVIDADES ORDINARIAS	-	238.482
IV. RESULTADOS EXTRAORDINARIOS					
Pérdidas procedentes del inmovilizado inmaterial, material y cartera de control	39.188	165.104	Beneficios en enajenación de inmovilizado inmaterial, material y cartera de control	858.746	650.552
Pérdidas por operaciones con acciones y obligaciones propias	42.171	15.769	Subvenciones de capital transferidas al resultado del ejercicio	42.865	24.037
Gastos extraordinarios	1.592.983	510.491	Ingresos extraordinarios	194.104	1.777.851
Gastos y pérdidas de ejercicios anteriores	-	742	Ingresos y beneficios de otros ejercicios	237	-
RESULTADOS EXTRAORDINARIOS POSITIVOS	-	1.760.334	RESULTADOS EXTRAORDINARIOS NEGATIVOS	578.390	-
TOTAL	1.674.342	2.452.440	TOTAL	1.674.342	2.452.440
V. BENEFICIOS CONSOLIDADOS ANTES DE IMPUESTO	1.282.125	1.521.852			
Impuesto sobre Sociedades	470.244	341.865			
VI. BENEFICIOS CONSOLIDADOS DEL EJERCICIO	811.881	1.179.987			
Beneficios atribuidos a socios externos	65.267	438.789			
VII. BENEFICIOS DEL EJERCICIO ATRIBUIDOS A LA SOCIEDAD DOMINANTE	746.614	741.198			



7 - - 7 - -

LA SEDA DE BARCELONA, S.A.

MEMORIA CONSOLIDADA
AL 31 DE DICIEMBRE DE 2000

1. ACTIVIDAD DEL GRUPO


La Seda de Barcelona, S.A. es la Sociedad Dominante del Grupo, que integra a diversas sociedades con una gestión y accionariado comunes. La Sociedad se constituyó con fecha 23 de mayo de 1925, su duración es indefinida y según consta en su escritura de constitución de idéntica fecha, tiene como objeto social:

- La fabricación y venta de seda artificial en todos sus aspectos y derivaciones, la producción, manipulación, transformación y venta de toda clase de fibras e hilos textiles y técnicos y de materias artificiales y sintéticas, incluida la construcción de la maquinaria propia, la producción de energía y vapor con destino a sus industrias, así como el desarrollo de investigación en los ámbitos expresados.
- Cualquier actividad industrial o comercial relacionada con la industria química, montar plantas industriales y dirigir, explotar y participar en empresas químicas.

Las citadas actividades podrán asimismo ser desarrolladas total o parcialmente de modo indirecto, a través de participaciones en otras sociedades de idénticos o análogos objetos.

Mediante las sociedades en las que **La Seda de Barcelona, S.A.** participa mayoritariamente, los principales sectores de actividad del Grupo son:

- La fabricación y comercialización de resina de poliéster, fibra de poliéster y de tereftalato de polietileno (polímero PET).
- La fabricación y comercialización de productos químicos en general, estructurándose fundamentalmente en los sectores textil, curtidos, alimentación, papel, termoactivos, pinturas, azúcar y cosmética.
- La fabricación de materias primas para la industria alimentaria y farmacéutica y en especial de la producción química de ácido pentanoicoeicosa (EPA) ácido docosehexanóico (DHA) y toda clase de ácidos poligrasos poliinsaturados.



7 - - 7 =

2. BASES DE PRESENTACIÓN DE LAS CUENTAS ANUALES CONSOLIDADAS

a) **Imagen fiel -**

Las cuentas anuales consolidadas adjuntas se han preparado a partir de los registros de contabilidad individuales de **La Seda de Barcelona, S.A.** y de cada una de las Sociedades Participadas consolidadas, modificadas en su caso por los efectos de la actualización practicada al amparo del Real Decreto-Ley 7/1996, de 7 de junio, y se presentan de acuerdo con el Plan General de Contabilidad y el Real Decreto 1815/1991, de 20 de diciembre, por el cual se aprueban las Normas para la Formulación de Cuentas Anuales Consolidadas y muestran la imagen fiel del patrimonio, de la situación financiera y de los resultados del Grupo consolidado.

Las cuentas anuales consolidadas adjuntas, que han estado formuladas por el Consejo de Administración de la Sociedad Dominante, se someterán a la aprobación de la Junta General Ordinaria de Accionistas. La Dirección de la Sociedad Dominante estima que serán aprobadas sin modificación alguna. Las cuentas anuales correspondientes al ejercicio 1999 fueron aprobadas el 30 de junio de 2000.

b) **Principios de consolidación y Sociedades consolidadas -**

Los criterios seguidos para determinar el método de consolidación aplicable a cada una de las sociedades que integran el perímetro de consolidación han sido los siguientes:


1. **Integración global:**

- Participación directa o indirecta superior al 50%.

2. **Procedimiento de puesta en equivalencia:**

- Participación superior o igual al 20% e inferior al 50%.

En este sentido, la Sociedad Dominante acogiéndose a lo dispuesto en el artículo 11.2 c) de las Normas para la Formulación de Cuentas Anuales Consolidadas (B.O.E. 27-12-91), excluye de su perímetro de consolidación a las Sociedades Dependientes **Aneriga, A.I.E., Eurosystem Derivados, S.L. y Soket, S.L. (Sociedad Unipersonal)**, y a la Sociedad Asociada **E-Chemical Park, S.A.** a causa de su interés poco significativo respecto a la imagen fiel de las cuentas anuales consolidadas.



Las Sociedades que se incorporan al patrimonio de consolidación son las siguientes:

Integración Global	Sociedad Domicilio social	Actividad principal	% Participación de La Seda de Barcelona, S.A.		(Miles de Pesetas)		Resultado
			Directa	Indirecta	Saldo al 31.12.2000	Reservas	
Catalana de Polimers, S.A. Avda. del Remolador, 8/n 08820 - El Prat de Llobregat (Barcelona)		Fabricación y comercialización de fibras de poliéster textil y poliestireno	86,22%	100%	10.283.000	(1.363.391)	80.828
Industrias Químicas Textiles, S.A. Paseo de la Castellana, 60 - 3º dcha. 28036 - Madrid		Fabricación y comercialización de fibras químicas, gránulos para plásticos, láminas y termocformados de polímeros sintéticos	-	82%	1.110.000	2.796.127	345.666
KD-IOA, S.L. (Sociedad Unipersonal) C/ Provenza, 269 08008 - Barcelona		Producción de EPA y DHA	100%	100%	450.000	140.738	(177.107)
CARB-IOA de Tarragona, S.L. Ctra. Nacional 340, Km. 1157 Polígono Industrial La Camorija (Tarragona)		Producción, distribución y venta de gases	50%	50%	416.000	697	444
Hispano Química, S.A. (Sociedad Unipersonal) Polígono de San Vicente 08755 - Castellbisbal (Barcelona)		Fabricación y comercialización de productos químicos en general	100%	100%	13.500	-	55.458
Vicoreta Barcelona, S.L. (Sociedad Unipersonal) C/ Mayor, 47-49 08820-El Prat de Llobregat (Barcelona)		Fabricación y venta de producción textil. Actividad inmobiliaria	100%	100%	1.050.500	(201.084)	189.194
Proyector Vóitak, S.L. C/Velasco de Gany, nº 75 Terrassa (Barcelona)		Sociedad de castrera	99%	99%	500	3.911	269
Cellibérica de Finanzas, S.L. C/Jiménez Díaz nº 13, 3º N Santander		Sociedad de castrera	99%	99%	500	9.398	(145)
Mendilau, S.L. C/Mendilau, nº 9-4-C Zarauz (Vizcaya)		Sociedad de castrera	99%	99%	33.500	3.082	82.271
Inreda, S.L. (Sociedad Unipersonal) C/ Mayor, 47-49 08820 - El Prat de Llobregat (Barcelona)		Prestación de servicios y mantenimientos industriales de cualquier clase	100%	100%	10.000	53	(1.819)
<u>Puesta en equivalencia</u> Petrolet, S.L. C/ Ganduxer, 109, 2º 3º 08021 - Barcelona		Transporte especializado de productos químicos y similares	49%	49%	19.608	500.714	1.041



Las Sociedades Dependientes y Asociada no consolidadas son las siguientes:

Dependientes	Sociedad Domicilio social	Actividad principal	% Participación de La Seda de Barcelona, S.A.		(Miles de Pesetas) Saldo al 31.12.2000		
			Directa	Directa e Indirecta	Capital	Reservas	Resultado
	Soket, S.L. (Sociedad Unipersonal) C/ Putget, 43-47 08023 - Barcelona	Sociedad inactiva	100%	100%	500	276	29
	ANERIOA, A.I.E. Ctra. Nacional:340, Km.1157 Polígono Industrial La Canorja (Tarragona)	Planta de cogeneración eléctrica	90%	90%	200	-	-
	Eurosystem Derivados, S.L. C/Provenza, 269 1º-2º 08008 - Barcelona	Comercialización de productos químicos	-	95%	500	22	85
Asociada	E-Chemical Park, S.A. Pº Lluís Companys, 23 08010 - Barcelona	Desarrollo de plataformas de internet	35%	35%	30.000	-	-



7 - - - 7 -

En las cuentas anuales consolidadas adjuntas han sido eliminados todos los saldos y transacciones de consideración entre las sociedades integradas en el perímetro de consolidación, así como el importe de las participaciones mantenidas entre ellas, exceptuando el margen comercial obtenido por la sociedad vendedora, que figura incluido en el valor de las existencias al cierre del ejercicio, provenientes de transacciones entre sociedades del Grupo, puesto que dicho margen resulta de interés poco significativo respecto a la imagen fiel de las cuentas anuales consolidadas.

Los intereses de socios externos representan la parte alicuota de los fondos propios al 31 de diciembre de 2000 de aquellas Sociedades Dependientes que se consolidan por el método de integración global, en las cuales la propiedad es compartida con terceros.


c) Comparación de la información -

Las cuentas anuales consolidadas adjuntas del Grupo cerradas el 31 de diciembre de 2000 y 1999, se presentan de conformidad con los esquemas y la normativa establecida en el Real Decreto 1815/91, de 20 de diciembre, por el que se aprueban las Normas para la Formulación de Cuentas Anuales Consolidadas (B.O.E. 27-12-91). Al objeto de proceder a la comparación de la información de los dos ejercicios, deben considerarse los siguientes aspectos:

- Incorporación al perímetro de consolidación de **Proyectos Voltak, S.L., Celtibérica de Finanzas, S.L., Mendilau, S.L., Industrias Químicas Textiles, S.A. y Viscoseda Barcelona, S.L. (Sociedad Unipersonal)** mediante el método de integración global y de **Petrolest, S.L.** por el procedimiento de puesta en equivalencia.

Dichas incorporaciones se han realizado a todos los efectos con fecha 1 de enero de 2000 y en consecuencia, los fondos propios y resultados consolidados del Grupo reflejan la aportación individual de cada una de las sociedades indicadas. En este sentido, y en relación a la determinación de dicha fecha como referencia a efectos de incorporación al perímetro de consolidación de **Proyectos Voltak, S.L., Celtibérica de Finanzas, S.L., Mendilau, S.L. e Industrias Químicas Textiles, S.A.**, se ha considerado que la operación de compra de las sociedades citadas se realizó con efecto desde el 1 de enero de 2000.

- Eliminación del perímetro de consolidación de **Iberpotash, S.A.**



3. ASPECTOS RELEVANTES DEL EJERCICIO

Hispano Química, S.A. (Sociedad Unipersonal) –


Con fecha 29 de febrero de 2000 La Seda de Barcelona, S.A., como accionista mayoritario de la Sociedad en aquel momento y único en la actualidad y Cognis B.V. (Grupo Henkel), llegaron a un acuerdo para la adquisición de los negocios de Hispano Química, S.A. (Sociedad Unipersonal) por parte de Cognis Iberia, S.A. Esta desinversión se enmarca dentro de la estrategia del Grupo Seda para incrementar y desarrollar los negocios de poliéster, tanto en fibra como en polímero PET. El acuerdo ha significado la transferencia a Cognis Iberia, S.A. del centro productivo situado en Castellbisbal.

4. DISTRIBUCIÓN DE RESULTADOS DE LA SOCIEDAD DOMINANTE

La distribución del beneficio del ejercicio de La Seda de Barcelona, S.A. se determinará en la Junta General de Accionistas.

El Consejo de Administración de la Sociedad propondrá la siguiente distribución del beneficio, en miles de pesetas:

<u>Base del reparto</u>	<u>(Miles de Pesetas)</u>
Beneficio del ejercicio	301.357
Reservas voluntarias	<u>4.699.951</u>
	<u>5.001.308</u>
<u>Distribución</u>	
A Reserva legal	30.136
A Reservas voluntarias	<u>4.971.172</u>
	<u>5.001.308</u>



7 - - - - -

5. NORMAS DE VALORACIÓN

a) **Diferencia negativa de consolidación -**

Se corresponde con la diferencia positiva existente entre el valor neto contable de la participación en sociedades del Grupo, en el momento de su incorporación al perímetro de consolidación o modificación de éste, y su coste neto de adquisición.

La diferencia negativa de consolidación se inscribe en un epígrafe del pasivo del balance consolidado bajo esa denominación, tanto si responde a una provisión para riesgos y gastos como si tiene el carácter de ingresos diferidos.

b) **Fondo de comercio de consolidación -**

Corresponde a la diferencia positiva existente entre el coste de adquisición de participaciones en empresas del Grupo y el valor neto de la participación en el momento de su incorporación al perímetro de consolidación o modificación de éste.

Se incorpora a resultados en función del plazo o período durante el cual dicho Fondo contribuya a la obtención de ingresos y en cualquier caso, en un período máximo de 20 años.

La amortización del fondo de comercio registrado en el ejercicio 2000 correspondiente a **Viscoseda Barcelona, S.L. (Sociedad Unipersonal)** se iniciará en el ejercicio 2001, considerando la fecha de incorporación de esta sociedad al perímetro de consolidación.


Respecto al fondo de comercio generado en el ejercicio 2000 de **Celtibérica de Finanzas, S.L., Proyectos Voltak, S.L. y Mendilau, S.L.**, es intención de la Sociedad Dominante proceder a la fusión por absorción de dichas sociedades en el ejercicio 2001, motivo por el cual se desestima proceder a la amortización de sus respectivos fondos de comercio.

c) **Gastos de establecimiento -**

Se consideran gastos de proyección plurianual los gastos incurridos en relación con la constitución de sociedades y ampliaciones posteriores de su capital y los de primer establecimiento como consecuencia de la puesta en marcha de instalaciones y nuevas actividades.

Los gastos relativos a la puesta en marcha de instalaciones y nuevas actividades se imputan a la cuenta de pérdidas y ganancias a medida que aquellas contribuyen a las actividades de explotación del grupo.

Su amortización se efectúa en un plazo máximo de cinco años.



7 - 7 =

d) **Gastos de investigación y desarrollo -**

Corresponde a los incurridos en proyectos individualizados y se capitalizan cuando existen motivos fundados de su éxito técnico y rentabilidad económico-comercial. Incluyen los costes incurridos por el propio Grupo para el desarrollo de nuevos proyectos, fundamentalmente componentes de inversión, personal y otros indirectos.

Se amortizan en un periodo de cinco años a partir de la fecha de finalización de cada proyecto individualizado.

e) **Concesiones, patentes, licencias, marcas y similares -**

Se valoran por el coste de adquisición, incluyendo el coste de registro y formalización de la correspondiente patente o marca.

Como excepción al criterio anteriormente expuesto, durante el ejercicio 1997 **Hispano Química, S.A. (Sociedad Unipersonal)** registró en concepto de propiedad industrial un importe de 342,1 millones de pesetas correspondiente a la valoración realizada por un experto independiente de un conjunto de patentes y marcas cuya titularidad correspondía a esta sociedad. El criterio de valoración utilizado contemplaba el valor de coste inicial, así como la antigüedad, publicidad y expectativas de ventas que dichas patentes y marcas pudieran generar en el futuro. Dichas patentes y marcas fueron enajenadas por la Sociedad en fecha 29 de febrero de 2000 (véase Nota 3).


Su amortización se efectúa de forma lineal, mediante la aplicación de los siguientes porcentajes:

	<u>% Amortización</u>
La Seda de Barcelona, S.A.	10
Viscoseda Barcelona, S.L. (Sociedad Unipersonal)	20
Industrias Químicas Textiles, S.A.	20

f) **Aplicaciones informáticas -**

Las aplicaciones informáticas se hallan valoradas a coste de adquisición por la propiedad de programas y aplicaciones informáticas, tanto los adquiridos a terceros como los elaborados por la propia Sociedad, no figurando por tanto los gastos de mantenimiento de la aplicación informática.

Su amortización se efectúa linealmente, en un plazo máximo de cinco años



7 - - 7 -

g) Derechos sobre bienes en régimen de arrendamiento financiero -

De acuerdo con lo legislado en la Disposición Transitoria 5ª del Real Decreto 1643/1990, de 20 de diciembre, por el que se aprueba el Plan General de Contabilidad, se procede a contabilizar los derechos derivados de los contratos de arrendamiento financiero como activos inmateriales por el valor al contado del bien, reflejando en el pasivo la deuda total por las cuotas más el importe de la opción de compra. La diferencia entre ambos importes, constituida por los gastos financieros de la operación, se contabiliza como gastos a distribuir en varios ejercicios. Los derechos registrados como activos inmateriales se amortizan atendiendo a la vida útil del bien objeto del contrato. Cuando se ejercita la opción de compra, el valor de los derechos registrados y su correspondiente amortización acumulada se da de baja en cuentas, pasando a formar parte del valor del bien adquirido.

Los gastos a distribuir en varios ejercicios se imputan a resultados de acuerdo con un criterio financiero.

h) Otras inmovilizaciones inmateriales -

Recoge la valoración efectuada en 1997 de la actividad de producción de anhídrido carbónico, contenido en la corriente gaseosa derivada de la fabricación del óxido de etileno. Dicha actividad es desarrollada por **CARB-IQA de Tarragona, S.L.** (véase Nota 5 p)).

Se amortiza durante un periodo de diez años, coincidente con el de duración del acuerdo establecido con la sociedad que adquirió la producción de anhídrido carbónico.



7 - 7 =


i) **Inmovilizaciones materiales -**

El inmovilizado material se halla valorado a coste de adquisición o producción, ajustado de acuerdo con las sucesivas actualizaciones de valor practicadas en ejercicios precedentes al amparo de lo dispuesto por la legislación vigente en cada momento y entre las que se encuentra el Real Decreto-Ley 7/1996 (véanse Notas 8.1, 16.1 y 19), el cual fue aplicado únicamente a los elementos de inmovilizado material de **La Seda de Barcelona, S.A.** (activos correspondientes a la planta industrial de Tarragona-IQA), **Catalana de Polimers, S.A.**, **Industrias Químicas Textiles, S.A.** e **Hispano Química, S.A. (Sociedad Unipersonal)**. Las plusvalías o incrementos netos del valor resultante de las operaciones de actualización se amortizan en los períodos impositivos que restan por completar la vida útil de los elementos actualizados.

Las adiciones posteriores se hallan valoradas a coste de adquisición, el cual incluye los gastos adicionales generados hasta la puesta en condiciones de funcionamiento del bien.

Como excepciones al criterio anteriormente expuesto, se incluyen los siguientes activos, contabilizados a valores resultantes de tasaciones efectuadas por expertos independientes:

- Los inmuebles incorporados como consecuencia de la fusión por adquisición con el "Patronato para el Retiro del Personal de **La Seda de Barcelona, S.A.**" realizada en el ejercicio 1993.
- Los terrenos industriales aportados por **La Seda de Barcelona, S.A.** en la constitución de **Viscoseda Barcelona, S.L. (Sociedad Unipersonal)** en 1996. Entre dichos activos se incluye un 40% que forman parte de la Central de Energía cuya explotación efectúa una Unión Temporal de Empresas (U.T.E.), denominada "La Seda de Barcelona, S.A.-Courtaulds España, Central Energética U.T.E. Ley 18/82, de 26 de mayo". Estos activos ya figuraban contabilizados por **La Seda de Barcelona, S.A.** por sus valores según tasaciones efectuadas por expertos independientes.
- Los terrenos industriales aportados por **La Seda de Barcelona, S.A.** en la constitución de **Catalana de Polimers, S.A.** en 1996.
- Los terrenos industriales de **Hispano Química, S.A. (Sociedad Unipersonal)**, revalorizados en 1997, de acuerdo con su valor de mercado y el resto de inmovilizado, al valor actual operativo. Los elementos revalorizados fueron enajenados con fecha 29 de febrero de 2000 (véase Nota 3).



7 - - 7 -

Los gastos financieros correspondientes a los créditos otorgados por entidades financieras directamente relacionados con la construcción de inmobilizaciones materiales se registran como mayor valor del inmovilizado (véase Nota 8.5.).

Las reparaciones que no representan una ampliación de la vida útil y los gastos de mantenimiento, se cargan directamente a la cuenta de pérdidas y ganancias. En el supuesto de reparaciones de importancia cuya periodicidad excede de un año, se dota una provisión para grandes reparaciones linealmente durante el período comprendido desde la fecha de la última reparación y la fecha prevista de la siguiente (véase Nota 24.4.) Los costes de ampliación o mejora que dan lugar a una mayor duración del bien o un aumento de la productividad, capacidad o eficiencia, son capitalizados como mayor valor del mismo.

Los trabajos realizados para el inmovilizado se valoran en función de los costes incurridos de mano de obra, materiales y otros indirectos. Durante el ejercicio las sociedades que integran el Grupo han realizado para sí misma obras y trabajos susceptibles de ser registrados como mayor coste del inmovilizado material por importe de 153,6 millones de pesetas.

La amortización de los elementos del inmovilizado material se inicia en relación a su fecha de adquisición y/o puesta en condiciones de funcionamiento, calculándose de forma lineal en función de los años de vida útil estimados y aplicándose sobre los valores de coste, según el siguiente detalle:

<u>Grupo de elementos</u>	<u>% Amortización</u>
Construcciones	1-3-5
Instalaciones técnicas y maquinaria	1,5-5,5-12,515
Otras instalaciones, utillaje y mobiliario	5-7-9,1
Otro inmovilizado	7,2-12,5-16-25

Además de los anteriores porcentajes, en caso de que se detecten factores identificativos de obsolescencia a que pudieran estar afectados los inmovilizados, se dotan las oportunas provisiones por depreciación.

No existen partidas del inmovilizado material que figuren en el activo por una cantidad fija.



7 - - - 1 -

j) Valores negociables y otras inversiones financieras análogas -

El criterio aplicado en la contabilización de las inversiones en valores negociables, tanto si se trata de valores de renta fija o variable e independientemente de si son a corto o largo plazo, es el siguiente:

1. Participaciones valoradas mediante el procedimiento de puesta en equivalencia:

Se muestran por el valor de la fracción que representan del neto patrimonial de la sociedad.

2. Resto de participaciones e inversiones financieras:

- Títulos con cotización oficial -

A coste o mercado, el menor. Como valor de mercado se considera la cotización oficial media del último trimestre del ejercicio o la cotización al cierre, la que resulte inferior.

- Títulos sin cotización oficial -

Con carácter general, al coste, minorado, en su caso, por las necesarias provisiones para depreciación, por el exceso del coste sobre su valor razonable al cierre del ejercicio.

Las minusvalías entre el coste y el valor de mercado si corresponde a participaciones que cotizan en un mercado organizado, o en su defecto entre el coste y el valor razonable al cierre del ejercicio que se desprende del último balance aprobado en Junta General y/o formulado por el Órgano de Administración correspondiente a cada una de las participaciones no cotizadas, se registran, en caso de ser precisas, en la cuenta de "Provisiones" del epígrafe "Inmovilizaciones financieras" e "Inversiones financieras temporales" del balance de situación adjunto.

Los créditos no comerciales, tanto a corto como a largo plazo, se registran por el importe entregado. En determinados casos incorporan intereses devengados y no vencidos a la fecha de cierre. La diferencia con el valor nominal se considera como ingreso por intereses en el ejercicio en que se devengan, siguiendo un criterio financiero.

Los depósitos y fianzas constituidos, tanto a corto como a largo plazo, figuran registrados por los importes efectivamente desembolsados.

Las operaciones de adquisición de títulos de deuda pública, con pacto de recompra, figuran por su coste de adquisición.

Las imposiciones a corto plazo se reflejan por su valor nominal.



7 - - 7 =

k) Administraciones Públicas a largo plazo -

Bajo este epígrafe aparecen registrados los siguientes conceptos:

- En cuanto al Activo, el crédito fiscal por compensación de bases imponibles negativas que la Sociedad prevé recuperar en los próximos ejercicios, así como los impuestos anticipados en relación con la provisión para pensiones correspondientes a ejercicios anteriores.
- En relación al Pasivo, la deuda no corriente aplazada en concepto de Impuesto sobre el Valor Añadido, Impuesto sobre la Renta de las Personas Físicas y Seguridad Social.

l) Gastos a distribuir en varios ejercicios -

Adicionalmente a los indicados en la Nota 5 g), en dicho epígrafe aparecen registrados los siguientes conceptos:

- Gastos incurridos en la emisión de obligaciones convertibles en acciones acordada en fecha 30 de junio de 1998 por la Junta General Ordinaria y Extraordinaria de Accionistas (véase Nota 5 r)). Su incorporación a la cuenta de pérdidas y ganancias se efectúa en un período máximo de cinco años.
- Gastos incurridos como consecuencia de los compromisos adquiridos en relación a la exteriorización del fondo interno de pensiones del personal pasivo de la Sociedad, y cuya imputación a resultados se efectúa durante el plazo de duración de dichos préstamos (véase Nota 24.3.).
- Gastos en concepto de indemnizaciones por aplicación de un expediente de regulación de empleo que se abonarán en un futuro. Considerando que dicho expediente es consecuencia de la adaptación a un plan reorganizativo enmarcado en el contexto del Plan Estratégico del Grupo de diversificación y racionalización de su actividad productiva, el devengo de dichos pasivos se incorpora a resultados en un plazo máximo de cinco años, en la misma medida que los ahorros productivos que se derivan del proceso de reorganización y racionalización citado.
- Gastos diferidos del aplazamiento de deudas, que se imputan a resultados de forma lineal en el período de duración de los mismos.



7 - 7 -

II) **Existencias -**

Materias primas y otros aprovisionamientos

Se valoran al coste de adquisición de acuerdo con el método del coste medio ponderado, en el caso de **La Seda de Barcelona, S.A., Industrias Químicas Textiles, S.A.** y **KD-IQA, S.L. (Sociedad Unipersonal)** y con el método FIFO en el caso de **Catalana de Polímers, S.A.** y **Viscoseda Barcelona, S.L. (Sociedad Unipersonal)**, a excepción de los repuestos, que se encuentran registrados por el método de identificación específica. Al importe obtenido se le deduce la corrección valorativa por pérdidas reversibles. La estimación de tales pérdidas se realiza al cierre del ejercicio cuando el valor de mercado de las materias primas es inferior a su coste de adquisición.

Productos en curso, semiterminados y terminados

Se valoran por medio de escandallo de coste por artículo y proceso establecidos a tal efecto.

El coste de producción definido por el escandallo se determina añadiendo al coste de adquisición de las materias primas y otras materias consumibles, los costes directamente imputables al producto, así como la parte que corresponde de los costes indirectamente imputables al mismo en la medida en que tales costes corresponden al proceso de fabricación del período correspondiente.

La valoración de los productos obsoletos, defectuosos o de lento movimiento se ha reducido a su posible valor de realización.

m) **Deudores y acreedores por operaciones de tráfico -**

Los saldos deudores y acreedores originados por las operaciones de tráfico de la empresa, tanto a corto como a largo plazo, se registran por su valor nominal. Los intereses incluidos en el valor de dichas transacciones con vencimiento superior a un ejercicio económico se difieren y periodifican, imputándose a resultados según criterios financieros.



7 - 7 =

n) Provisión por insolvencias -

La provisión por insolvencias se encuentra dotada con cargo a los resultados del ejercicio, y por la totalidad del saldo pendiente, cuando concurren las siguientes circunstancias:

- Clientes cuyos saldos manifiestan una antigüedad superior a 12 meses.
- Clientes declarados en quiebra, concurso de acreedores, suspensión de pagos o en procedimiento de quita y espera.
- Clientes procesados por delito de alzamiento de bienes.
- Clientes cuyos saldos han sido reclamados judicialmente, con objeto de litigio judicial o procedimiento arbitral.

ñ) Acciones de la Sociedad Dominante -

Figuran valoradas por su coste de adquisición, registrándose bajo el epígrafe "Fondos Propios" la reserva indisponible correspondiente por idéntico importe, de conformidad con el artículo 79.3. del Texto Refundido de la Ley de Sociedades Anónimas (veáanse Notas 15, 16 y 19).

La adquisición de acciones propias fue autorizada por la Junta General de Accionistas celebrada el 30 de junio de 2000 y por una duración máxima de dieciocho meses.



7 - - 7 =

o) Subvenciones -

A efectos de registrar contablemente las subvenciones recibidas, se aplican los siguientes criterios:

1. Subvenciones de capital -

Tienen el carácter de no reintegrables y se valoran por el importe concedido. Se imputan a los resultados, linealmente y en función de la vida útil del bien subvencionado.

2. Subvenciones de explotación -

Se registran contablemente como "Otros ingresos de explotación" en el momento de ser notificada su concesión.

p) Otros ingresos a distribuir en varios ejercicios -


Bajo este epígrafe aparece registrada la contrapartida del valor otorgado a la actividad de producción que se menciona en la Nota 4 h), por la parte que corresponde al Grupo (50%).

q) Provisiones para pensiones y obligaciones similares -

Fondo externo de pensiones (La Seda de Barcelona, S.A, Catalana de Polímers, S.A. y Viscoseda Barcelona, S.L. (Sociedad Unipersonal))

Se efectúan aportaciones mensuales a un plan externo de pensiones en la modalidad de aportación definida:

- Personal de **La Seda de Barcelona, S.A.** (oficinas centrales), **Catalana de Polímers, S.A.** y **Viscoseda Barcelona, S.L. (Sociedad Unipersonal)**: 1% de la masa salarial bruta, excluidas horas extraordinarias.
- Personal de planta industrial de Tarragona (**La Seda de Barcelona, S.A.**): porcentaje sobre el salario pensionable, es decir, sueldo base más antigüedad, que oscila entre:
 - 3,5%-10,5% en cuanto a aportación de la empresa.
 - Hasta un máximo del 3,5% en cuanto a aportación a cargo del trabajador.



7 - - 7 -

Fondo interno de pensiones

- Personal pasivo:

Al amparo de la Ley 30/1995 y el R.D. 1588/1999, **La Seda de Barcelona, S.A.** en fecha 23 de octubre de 2000 ha procedido a la exteriorización de sus compromisos con sus trabajadores pasivos mediante la modalidad de contratación de pólizas de seguros con Norton Life M.P.S.

- Personal activo de la planta industrial de Tarragona (**La Seda de Barcelona, S.A.** y **KD-IQA, S.L. (Sociedad Unipersonal)**):

Corresponde a un fondo interno transitorio constituido en 1995 (traspasado en 1997 a **KD-IQA, S.L. (Sociedad Unipersonal)**), como consecuencia del proceso de segregación de la Planta EPA de IQA) en concepto de servicios pasados, con el objeto de cubrir el déficit existente a dicha fecha respecto del plan de pensiones externo establecido mediante convenio a partir del ejercicio 1995.


Incluye el personal que figura en plantilla en ambas sociedades a la fecha de cierre y que se incorporó a las mismas con anterioridad al 31 de diciembre de 1994.

Mientras no se proceda a su externalización, los empleados que causen derecho a cualquiera de las prestaciones que contempla el plan de pensiones tienen derecho a percibir el importe íntegro del fondo interno individualizado acumulado.

Su importe se obtiene del correspondiente estudio actuarial elaborado por experto independiente, mediante capitalización individual. El rendimiento del fondo está vinculado al que obtiene el plan de pensiones externo mencionado en el punto anterior, equivalente al 0,927% anual negativo en 2000. Puesto que la Ley de Presupuestos Generales del Estado para el ejercicio 2001 amplía el plazo de exteriorización de los compromisos por pensiones hasta el 16 de noviembre de 2002, la Sociedad tiene previsto exteriorizar el compromiso con el personal activo antes de la fecha anteriormente mencionada.

Prejubilaciones (La Seda de Barcelona, S.A.)

El pasivo del balance de situación adjunto recoge el coste estimado a satisfacer, resultante de acuerdos individuales de prejubilación suscritos entre la Sociedad y sus empleados.



La provisión incluye los siguientes compromisos de pago por parte de la Sociedad:

- Complemento mensual de la prestación por desempleo que reciba la persona prejubilada, que garantiza un neto anual pactado entre ambas partes.
- Pago de una prima única a una entidad de seguros que se corresponde con el valor actual a la fecha de contratación de la póliza de seguro de la provisión matemática del complemento de pensión garantizado por la Sociedad al empleado hasta su fallecimiento.

Complementos de pensiones no previstos en Convenio (La Seda de Barcelona, S.A. y Viscoseda-Barcelona, S.L. (Sociedad Unipersonal))

Los pagos efectuados en concepto de complementos de pensiones al personal, no previstos en Convenio, se imputan directamente a la cuenta de pérdidas y ganancias habiendo supuesto en el ejercicio 2000 un importe de 24,8 millones de pesetas. No se constituye provisión alguna por este concepto puesto que podría interrumpirse su pago en cualquier momento si la situación de alguna de las sociedades así lo requiriese.

r) Obligaciones convertibles -

Con fecha 30 de junio de 1998 la Junta General Ordinaria y Extraordinaria de Accionistas de **La Seda de Barcelona, S.A.** acordó la emisión de obligaciones convertibles en acciones por un importe total de 6.000 millones de pesetas y cuyas principales características son las siguientes:

- Denominación: "La Seda de Barcelona, S.A., emisión de obligaciones convertibles 1998".
- Obligaciones nominadas en pesetas, emitidas a la par y libres de gastos para el suscriptor.
- Tipo de interés equivalente al EURIBOR + 0,75%.
- Obligaciones admitidas a cotización oficial en el mercado continuo de obligaciones convertibles, y representadas mediante anotaciones en cuenta.
- Convertibles en acciones, en siete opciones o periodos de conversión a los tres, seis, doce, dieciocho, veinticuatro, treinta y treinta y seis meses, desde la fecha de desembolso coincidiendo con cada uno de los periodos de interés.
- Vencimiento: Tres años, desde la fecha de emisión.



7 - - 7 -

Asimismo, la Junta General de Accionistas autorizó al Consejo de Administración de la Sociedad a:

- Suprimir totalmente el derecho de suscripción preferente de los accionistas, en interés de la Sociedad.
- Modificar el artículo de los estatutos sociales correspondientes al capital social, para adecuarlo a la ampliación o ampliaciones de capital que pudieran llevarse a cabo como consecuencia de la conversión de obligaciones en acciones.

Las obligaciones fueron suscritas y desembolsadas por inversores institucionales de la siguiente manera:

	<u>(Miles de Pesetas)</u>
- 200 anotaciones en cuenta, de 25 millones de pesetas cada una, el 29 de septiembre de 1998	5.000.000
- 40 anotaciones en cuenta, de 25 millones de pesetas cada una, el 28 de noviembre de 1998	<u>1.000.000</u>
	<u>6.000.000</u>

El primer período de conversión de las obligaciones en acciones finalizó el 29 de diciembre de 1998, fecha en que fueron objeto de conversión 200 obligaciones, representativas de un nominal de 5.000 millones de pesetas, a un precio de conversión de 850 pesetas por acción.

Con fecha 25 de enero de 1999, el Consejo de Administración de la Sociedad adoptó el acuerdo de ampliar el capital social en 2.941,2 millones de pesetas, mediante la emisión y puesta en circulación de 5.882.367 acciones ordinarias de la serie B, de 500 pesetas de valor nominal cada una, representadas mediante anotaciones en cuenta, con una prima de emisión de 350 pesetas por acción, que supone un total de 2.058,8 millones de pesetas, ampliación cuyo efecto se registró contablemente en el ejercicio 1998.



7 - - 7 -

s) **Deudas con entidades de crédito -**

Las deudas con entidades de crédito por préstamos y créditos recibidos figuran contabilizados por su valor de reembolso. Los intereses financieros devengados y pendientes de pago al cierre del ejercicio figuran separadamente en el epígrafe "Deudas por intereses" del balance de situación consolidado adjunto.

t) **Ingresos y gastos -**


Los ingresos y gastos se imputan en función de la corriente real de bienes y servicios que representan, y con independencia del momento en que se produzca la corriente monetaria o financiera derivada de ellos.

No obstante, siguiendo el principio de prudencia, únicamente se contabilizan los beneficios realizados a la fecha del cierre del ejercicio, en tanto que los riesgos y las pérdidas previsibles, aún siendo eventuales, se contabilizan tan pronto son conocidos.

Las ventas de bienes e ingresos por servicios prestados, se registran sin incluir los importes correspondientes a los impuestos que gravan estas operaciones, deduciéndose como menor importe de la operación todos los descuentos, incluidos o no en factura, que no obedecen a pronto pago. Estos últimos son considerados como gastos financieros.

Los importes de los impuestos que recaigan sobre las compras de mercaderías y demás bienes para su posterior reventa, excluido el Impuesto sobre el Valor Añadido (IVA), se registran como mayor valor de los bienes o servicios adquiridos.

Los descuentos posteriores a la emisión o recepción, en su caso, de la factura originados por defectos de calidad, incumplimiento de plazos de entrega u otras causas análogas, así como los descuentos por volumen se registran diferenciadamente de los importes de las ventas o compras de bienes y de los ingresos o gastos por servicios, respectivamente.



7 - - 7 =

u) Transacciones en moneda extranjera -

La conversión en moneda nacional de las operaciones efectuadas en moneda extranjera y sus correspondientes saldos, se realiza aplicando los siguientes criterios:

1. Inmovilizaciones materiales e inmateriales -

La conversión en moneda nacional se realiza aplicando al precio de adquisición o coste de producción, el tipo de cambio vigente en la fecha de la incorporación de los bienes al patrimonio de cada una de las sociedades.

2. Existencias -

El precio de adquisición se convierte en moneda nacional aplicando el tipo de cambio vigente en la fecha en que se realiza la adquisición correspondiente.

3. Créditos y débitos -

La conversión en moneda nacional de los créditos y débitos en moneda extranjera se efectúa aplicando el tipo de cambio vigente en la fecha de la operación, traspasando a la cuenta de pérdidas y ganancias las diferencias de cambio que se producen en el momento del cobro o pago correspondiente. Al cierre del ejercicio se determinó la valoración de los saldos deudores y acreedores en moneda extranjera al tipo de cambio vigente al 31 de diciembre de 2000, imputándose a resultados las diferencias obtenidas.

v) Impuesto sobre Beneficios -

Se calcula, en cada una de las sociedades consolidadas, en función del resultado del ejercicio considerándose para la contabilización del Impuesto sobre Sociedades las diferencias que pudieran existir entre el resultado contable y el resultado fiscal, entendido éste como la base imponible del impuesto, así como las bonificaciones y deducciones a la cuota del impuesto que son consideradas como un menor importe de la cuota a pagar por el Impuesto sobre Sociedades del ejercicio en que se obtiene ese beneficio, siempre que la base imponible del impuesto resulte positiva.

2



7 - - 7 -

w) Transacciones con Sociedades del Grupo no consolidadas -

Las transacciones entre Sociedades del Grupo no consolidadas se efectuaron en las mismas condiciones que las aplicadas con terceros no vinculados accionarialmente con el Grupo.

x) Clasificación de los saldos entre corto y largo plazo -

En el balance de situación consolidado adjunto se consideran como operaciones a largo plazo aquellas cuyo período de vencimiento al 31 de diciembre de 2000 es superior a doce meses.



6. GASTOS DE ESTABLECIMIENTO

Análisis del movimiento durante el ejercicio -

Su composición y evolución durante el ejercicio cerrado el 31 de diciembre de 2000, ha sido la siguiente:

	(Miles de Pesetas)						
	Saldo al 31.12.1999	Modificación del perímetro de consolidación		Movimientos ejercicio 2000			Saldo al 31.12.2000
		Aumentos	Disminuciones	Adiciones	Dotación	Trasposos D (H)	
Gastos de constitución	52.316	-	-	9.171	(19.763)	-	41.724
Gastos de primer establecimiento	277.742	321.964	-	-	(154.504)	-	445.202
Gastos de ampliación de capital	32.124	3.342	-	-	(20.875)	-	14.591
	<u>362.182</u>	<u>325.306</u>	<u>-</u>	<u>9.171</u>	<u>(195.142)</u>	<u>-</u>	<u>501.517</u>

El cargo a resultados del presente ejercicio en concepto de amortización de gastos de establecimiento ha ascendido a 195,1 millones de pesetas.



7. INMOVILIZACIONES INMATERIALES

Análisis del movimiento durante el ejercicio -

El movimiento habido durante el ejercicio cerrado el 31 de diciembre de 2000 en las diferentes cuentas de inmovilizado inmaterial, ha sido el siguiente:


	(Miles de Pesetas)									
	Movimientos ejercicio 2000					Saldo al 31.12.2000				
	Modificación del patrimonio de consolidación		Traspasos		Costo	Amortización acumulada		Valor Neto		
Aumentos	Disminuciones	Adiciones	Retiros	D		(H)				
Gastos de investigación y desarrollo	49.500	-	42.949	(385.037)	-	-	203.152	(130.963)	72.189	
Concesiones, patentes, licencias, marcas y similares	52.362	-	6.500	(394.378)	-	-	18.755	66.348	85.103	
Aplicaciones informáticas	20.171	-	-	(46.007)	-	-	74.135	(34.179)	39.956	
Derechos sobre bienes en régimen de arrendamiento financiero	19.012	-	-	-	-	-	49.713	(13.279)	36.434	
Otras inmovilizaciones inmatrimales	-	-	-	-	-	-	520.000	(156.000)	364.000	
	<u>141.045</u>	<u>-</u>	<u>49.449</u>	<u>(825.422)</u>	<u>-</u>	<u>-</u>	<u>865.755</u>	<u>(268.073)</u>	<u>597.682</u>	

Según se indica en la Nota 4 e), Hispamo Química, S.A. (Sociedad Unipersonal), registró bajo la cuenta "Concesiones, patentes, licencias, marcas y similares" un importe de 342,1 millones de pesetas correspondiente a la valoración realizada por un experto independiente en concepto de patentes y marcas propiedad de la Sociedad. Al 31 de diciembre de 2000 han sido enajenadas en su totalidad, siendo el efecto de la revalorización voluntaria sobre las amortizaciones del ejercicio de 3,8 millones de pesetas.

La totalidad de las marcas han sido creadas por las Sociedades del Grupo.

	(Miles de Pesetas)									
	Movimientos ejercicio 2000					Saldo al 31.12.2000				
	Modificación del patrimonio de consolidación		Traspasos		Costo	Amortización acumulada		Valor Neto		
Aumentos	Disminuciones	Adiciones	Retiros	D		(H)				
Amortización acumulada	(19.220)	-	(38.834)	-	-	-	(130.963)	-	-	
Gastos de investigación y desarrollo	(112)	-	(1.214)	72.228	-	-	66.348	-	-	
Amortización acumulada	(12.652)	-	(11.884)	8.221	-	-	(34.179)	-	-	
Derechos sobre bienes en régimen de arrendamiento financiero	(474)	-	(10.546)	-	-	-	(13.279)	-	-	
Otras inmovilizaciones inmatrimales	(32.458)	-	(52.000)	-	-	-	(156.000)	-	-	
	<u>(201.586)</u>	<u>-</u>	<u>(114.478)</u>	<u>80.449</u>	<u>-</u>	<u>-</u>	<u>(268.073)</u>	<u>-</u>	<u>-</u>	

El movimiento habido durante el presente ejercicio en concepto de dación a la amortización del inmovilizado inmaterial ha ascendido a 114,5 millones de pesetas.



7 - 7 -

8. INMOVILIZACIONES MATERIALES


8.1. Según se indica en la Nota 5 i), La Seda de Barcelona, S.A. (activos correspondientes a la planta industrial de Tarragona-IQA), Catalana de Polímers, S.A. Industrias Químicas Textiles, S.A. e Hispano Química, S.A. (Sociedad Unipersonal) procedieron a la actualización de los valores de su inmovilizado material al amparo de diversas disposiciones legales, entre otras, el Real Decreto-Ley 7/1996, de 7 de junio.

Las cuentas afectadas por la actualización amparada en el Real Decreto-Ley 7/1996, de 7 de junio, y su efecto al 31 de diciembre de 2000, una vez deducida la venta del inmovilizado de Hispano Química, S.A. (Sociedad Unipersonal) en fecha 29 de febrero de 2000 (véase Nota 3), es como sigue:

	(Miles de Pesetas)		
	Amortización	Efecto	
<u>Incremento</u>	<u>Acumulada</u>	<u>Neto</u>	
Terrenos y construcciones	910.834	(153.018)	757.816
Instalaciones técnicas y maquinaria	1.749.127	(820.575)	928.552
Otras instalaciones, utillaje y mobiliario	10.948	(7.771)	3.177
Otro inmovilizado	5.912	(3.387)	2.525
	<u>2.676.821</u>	<u>(984.751)</u>	<u>1.692.070</u>

El efecto de la actualización sobre las amortizaciones del ejercicio ascendió a 221,9 millones de pesetas, importe que incluye 2,6 millones de pesetas correspondiente a las amortizaciones efectuadas sobre los activos de Hispano Química, S.A. (Sociedad Unipersonal) hasta su enajenación. Para el ejercicio 2001, dicho efecto se ha estimado en aproximadamente 218 millones de pesetas.

8.2. En el ejercicio 1997 Hispano Química, S.A. (Sociedad Unipersonal) efectuó una revalorización voluntaria de su inmovilizado material utilizando a tal efecto la tasación efectuada por un experto independiente (véase Nota 5 i)). El detalle de dicha revalorización y sus efectos sobre los valores brutos de Terrenos e Instalaciones técnicas y maquinaria ascendieron a 1.536,8 y 272,9 millones de pesetas, respectivamente. Dichos activos fueron enajenados en fecha 29 de febrero de 2000 (véase Nota 3). El efecto de la citada revalorización sobre las amortizaciones del ejercicio ascendió a 2,3 millones de pesetas.



7 - - 7 -

8.3. Como consecuencia de la fusión realizada en el ejercicio 1993 de **La Seda de Barcelona, S.A.** con la Fundación Laboral "Patronato para el Retiro del Personal de **La Seda de Barcelona, S.A.**", la Sociedad incorporó en su activo determinados inmuebles al valor resultante de tasación de expertos independientes (véase Nota 5 i)), cuyo valor al 31 de diciembre de 2000 se corresponde con el siguiente desglose:

	<u>(Miles de Pesetas)</u>
Valor según tasación del activo	356.308
Amortización acumulada	<u>(24.946)</u>
Valor neto	<u>331.362</u>

8.4. Según se indica en la Nota 5 i) los terrenos industriales aportados por **La Seda de Barcelona, S.A.** en la constitución de **Viscoseda Barcelona, S.L. (Sociedad Unipersonal)** y **Catalana de Polimers, S.A.** en 1996 figuraban ya contabilizados por sus valores según tasaciones efectuadas por expertos independientes. Entre dichos activos se incluye un 90% que forman parte de la Central de Energía cuya explotación efectúa una Unión Temporal de Empresas (U.T.E.), denominada "La Seda de Barcelona, S.A.-Courtaulds España, Central Energética U.T.E. Ley 18/82, de 26 de mayo". Los datos contables básicos en relación a dicha aportación, son los siguientes:

	<u>(Miles de Pesetas)</u>
Valor según tasación del activo	2.599.772
Amortización acumulada	<u>(1.072.267)</u>
Valor neto	<u>1.527.505</u>

La dotación a la amortización efectuada durante el ejercicio ascendió a 233,2 millones de pesetas.

8.5. El importe de los gastos financieros incorporados al inmovilizado material correspondientes a intereses de préstamos a largo plazo en moneda extranjera, obtenidos para financiar la construcción de la planta de polímeros PET, propiedad de **Catalana de Polimers, S.A.**, asciende a 238,2 millones de pesetas.




8.6. Análisis del movimiento durante el ejercicio -

Su composición y evolución durante el ejercicio cerrado el 31 de diciembre de 2000, ha sido la siguiente:

	(Miles de Pesetas)										
	Saldo al 31.12.1999	Modificación del patrimonio de consolidación				Movimientos ejercicio 2000				Saldo al 31.12.2000	
		Aumentos	Disminuciones	Adiciones	Retiros	D	H	Coste	Amortización Acumulada	Valor Neto	
Terrenos y construcciones	10.652.969	4.783.842	-	30.937	(6.937.902)	329.046	-	8.858.892	(2.855.733)	6.003.159	
Instalaciones técnicas y maquinaria	43.898.565	11.965.675	-	162.169	(3.852.217)	2.586.699	-	54.760.891	(35.828.966)	18.931.925	
Otras instalaciones, utillaje y mobiliario	336.481	55.595	-	26.384	(55.595)	13.838	(12.814)	363.889	(306.866)	57.023	
Anticipos e innovalizaciones materiales en curso	615.509	2.114.156	-	1.252.492	(8.346)	58.496	(2.977.406)	1.054.901	-	1.054.901	
Otro innovalizado	857.109	141.798	-	1.098	(283.100)	2.141	-	739.046	(470.201)	268.845	
	<u>56.360.633</u>	<u>19.061.066</u>	<u>-</u>	<u>1.473.080</u>	<u>(11.117.160)</u>	<u>2.990.270</u>	<u>(2.990.270)</u>	<u>65.777.619</u>	<u>(39.461.766)</u>	<u>26.315.853</u>	

	(Miles de Pesetas)										
	Saldo al 31.12.1999	Modificación del patrimonio de consolidación				Movimientos ejercicio 2000				Saldo al 31.12.2000	
		Aumentos	Disminuciones	Adiciones	Retiros	D	H	Coste	Amortización Acumulada	Valor Neto	
Amortización acumulada	(2.278.678)	(991.478)	-	(75.893)	490.316	-	-	(2.855.733)	-	(2.855.733)	
Construcciones	(28.329.194)	(8.299.458)	-	(1.660.071)	2.459.757	-	-	(35.828.966)	-	(35.828.966)	
Amortización acumulada	(284.937)	(42.230)	-	(7.635)	27.936	-	-	(306.866)	-	(306.866)	
Instalaciones técnicas y maquinaria	(435.013)	(61.304)	-	(52.374)	78.490	-	-	(470.201)	-	(470.201)	
Otras instalaciones, utillaje y mobiliario	<u>(31.327.822)</u>	<u>(9.394.470)</u>	<u>-</u>	<u>(1.795.973)</u>	<u>3.056.499</u>	<u>-</u>	<u>-</u>	<u>(39.461.766)</u>	<u>-</u>	<u>(39.461.766)</u>	

El importe de los bienes no afectos directamente a explotación, así como su amortización acumulada correspondiente, ascienden a 2.524,8 y 450,5 millones de pesetas, respectivamente. El importe de los bienes afectados a explotación, así como su amortización acumulada correspondiente, ascienden a 2.524,8 y 450,5 millones de pesetas, respectivamente.



8.7. Bienes totalmente amortizados -

El importe de los bienes totalmente amortizados a la fecha de cierre del ejercicio ascendía a 24.014,8 millones de pesetas.

8.8. Bienes afectos a garantía -

El importe de los bienes afectos a garantía al 31 de diciembre de 2000 se corresponde con el siguiente detalle (cifras expresadas en miles de pesetas):

Elemento de inmovilizado	Tipo de carga	Importe de la carga	Beneficiario
La Seda de Barcelona, S.A. Finca registrales nº 4.313, 4.315, 11.531, 11.535, 11.537, 13.570 y 13.572, situadas en el término municipal de Tarragona, con una superficie total de 324.468 m ² .	Hipoteca	245.000	Préstamo otorgado en 1997 por el <i>Institut Català de Finances</i> a la sociedad dependiente KD-IQA, S.L. (Sociedad Unipersonal)
	Hipoteca	604.910	Hipoteca a favor del <i>Instituto Català de Finances</i> por diversos préstamos otorgados a Viscoseda Barcelona, S.L. (Sociedad Unipersonal)
	Hipoteca	3.947.511	Hipoteca a favor de la Agencia Estatal de la Administración Tributaria
Finca registral nº 790, situada en Alcalá de Henares (Madrid)	Hipoteca	486.367	Administraciones Públicas
	Hipoteca	650.000	Hipoteca a favor de Banco de Sabadell
Finca urbanas en Barcelona, c/ Provenza, nº 269 (números 7.596, 7.604, 4.606 y 7.610).	Hipoteca	400.000	Hipoteca de máximos para operaciones financieras diversas
	Total	6.333.788	
Catalana de Polimers, S.A. Planta de Poliester en El Prat de Llobregat (Barcelona), que incluye terrenos, edificios e instalaciones.	Hipoteca	2.763.960	Tesorería General de la Seguridad Social, convenio de devolución de deuda.
	Hipoteca	1.185.450	Hipoteca de máximos recibida del <i>Institut Català de Finances</i>
	Hipoteca	2.549.698	Hipoteca a favor de IKB Deutsche Industrie Bank Aktiengesellschaft.
TOTAL GENERAL	Total	6.499.108	
		12.832.896	



9. INVERSIONES FINANCIERAS

9.1. Análisis del movimiento durante el ejercicio -

Su composición y evolución durante el ejercicio cerrado el 31 de diciembre de 2000, ha sido la siguiente:

	(Miles de Pesetas)						
	Saldo al 31.12.1999	Modificación del patrimonio de consolidación		Movimientos ejercicio 2000			Saldo al 31.12.2000
		Aumentos	Disminuciones	Aumentos	Disminuciones	Traspasos D (H)	
<u>Largo Plazo</u>							
Participaciones puestas en equivalencia	1.130.480	456.861	(1.130.480)	-	-	-	456.861
Participaciones en empresas del grupo y asociadas excluidas del perímetro de consolidación	457.506	-	(456.351)	2.625	-	-	3.780
Créditos a empresas del grupo excluidas del perímetro de consolidación	40.000	-	-	-	(40.000)	-	-
Cartera de valores a largo plazo	153.132	760	-	25.749	-	-	82.111
Otros créditos	4.880.890	1.284	-	799.829	(3.051.208)	97.530	1.311.621
Administraciones Públicas a largo plazo	3.767.290	1.534.691	(102.481)	-	(294.968)	-	4.904.532
Depósitos y fianzas constituidos a largo plazo	5.188	-	-	1.172	(92)	-	6.268
Provisiones	(92.588)	-	-	-	92.588	-	-
	<u>10.341.898</u>	<u>1.993.596</u>	<u>(1.689.312)</u>	<u>829.375</u>	<u>(3.293.680)</u>	<u>97.530</u>	<u>6.765.173</u>
<u>Corto Plazo</u>							
Cartera de valores a corto plazo	1.848	-	-	-	-	-	1.848
Otros créditos	563.969	-	-	-	(110.937)	-	453.032
Depósitos y fianzas constituidos a corto plazo	13.268	-	-	95	(5.050)	-	8.313
	<u>579.085</u>	<u>-</u>	<u>-</u>	<u>95</u>	<u>(115.987)</u>	<u>-</u>	<u>463.193</u>



Largo plazo -

9.2. Participaciones puestas en equivalencia -

Su composición y evolución durante el ejercicio 2000 ha sido la siguiente:

	(Miles de Pesetas)				
	Saldo al 31.12.1999	Movimientos ejercicio 2000		Participación en beneficios del ejercicio	
		Modificación del perímetro de consolidación	Aumentos por ampliación de capital		Saldo al 31.12.2000
	Aumentos	Disminuciones			
Iberpotash, S.A.	1.130.480	-	(1.130.480)	-	
Petrolest, S.L.	-	456.351	-	510	456.861
	<u>1.130.480</u>	<u>456.351</u>	<u>(1.130.480)</u>	<u>510</u>	<u>456.861</u>

Iberpotash, S.A. -

Con fecha 5 de diciembre de 2000, La Seda de Barcelona, S.A. procedió a la cancelación del contrato de opción de compra y venta suscrito con Ashli Chemicals (Holland) B.V. de fecha 19 de octubre de 1998 sobre las acciones que poseía de Iberpotash, S.A., por importe de 1.141,8 millones de pesetas, de los cuales 122,6 millones de pesetas corresponden a los intereses acordados en el mencionado contrato de compraventa, equivalentes al 9,5% anual.

Petrolest, S.L. -

Las participaciones recibidas por La Seda de Barcelona, S.A. equivalentes al 49% del capital social, se corresponden con la valoración efectuada de la aportación al patrimonio de la sociedad de la rama de actividad consistente en la distribución, logística, carga, descarga y transporte de toda la gama de productos que manufactura y comercializa La Seda de Barcelona, S.A., integrada de una serie de bienes materiales que configuran una unidad de explotación autónoma y cuyo importe asciende a 456,4 millones de pesetas.



9.3. Participaciones en empresas del grupo y asociadas excluidas del perímetro de consolidación -

La composición de este epígrafe, a la fecha de cierre del ejercicio, era la siguiente:


<u>Sociedades del Grupo</u>	<u>(Miles de Pesetas)</u>	<u>Participación Directa</u>
Soket, S.L.	500	100,00%
ANERIQA, A.I.E.	180	90,00%
Eurosystem Derivados, S.L.	475	95,00%
 <u>Sociedades Asociadas</u>		
E-Chemical Park, S.A.	<u>2.625</u>	35,00%
	<u>3.780</u>	

En este sentido, el único movimiento destacable registrado durante el ejercicio 2000 en relación a las participaciones indicadas ha sido la incorporación al perímetro de consolidación de **Petrolest, S.L.** (véanse Notas 9.1 y 9.2).

9.4. Cartera de valores a largo plazo -

Su composición, a la fecha de cierre del ejercicio, era la siguiente:

<u>Sociedad</u>	<u>(Miles de Pesetas)</u>	<u>Participación Directa</u>
Materiales Industriales, S.A.:		
- Participación de La Seda de Barcelona, S.A.	295	11,10%
- Participación de Industrias Químicas Textiles, S.A.	200	11,11%
Aguas Industriales de Tarragona (AITASA)	16.647	11,00%
Consorti d'Aigües de Tarragona	8.508	2,40%
Emisario de Morell	30.000	5,00%
Musini Seguros y Reaseguros, S.A.	540	0,01%
Otros valores	<u>25.921</u>	
	<u>82.111</u>	



9.5. Otros créditos -

Su composición, al 31 de diciembre de 2000, se corresponde con el siguiente detalle:

	(Miles de Pesetas)
SLIR, S.L.	135.000
Cydeplas Pet, S.L.	1.133.481
Préstamos al personal	<u>43.140</u>
	<u>1.311.621</u>

- SLIR, S.L.

El importe registrado responde a un préstamo concedido a esta sociedad, cuya actividad es coincidente con la estrategia de diversificación de negocio del Grupo. Su vencimiento se corresponde con el 15 de noviembre de 2004 y devenga un tipo de interés equivalente al EURIBOR + 0,5%.

- Cydeplas Pet, S.L.

Corresponde básicamente al importe generado por operaciones devengadas durante el ejercicio, instrumentado como préstamo a largo plazo con vencimiento en fecha 30 de diciembre de 2009 y garantizado mediante contrato de prenda mobiliaria.

- Préstamos al personal

El importe registrado corresponde fundamentalmente a préstamos a largo plazo concedidos al personal de **Catalana de Polímers, S.A.**, los cuales devengan tipos de interés de mercado y su vencimiento último es mayo de 2003.



9.6.


Administraciones Públicas a largo plazo -

Bajo este epígrafe aparecen registrados los créditos fiscales por Impuesto sobre Sociedades a compensar con futuras bases imponibles, así como impuestos anticipados derivados del tratamiento fiscal aplicable a los fondos internos de pensiones.

Análisis del movimiento durante el ejercicio -

Los movimientos registrados durante el ejercicio finalizado al 31 de diciembre de 2000 son los siguientes:

	(Miles de Pesetas)		
	Crédito fiscal por pérdidas a compensar	Impuestos anticipados	Total
Saldo al 31.12.1999	3.429.863	337.427	3.767.290
Incorporación del crédito fiscal por pérdidas a compensar de Viscoseda Barcelona, S.L. (Sociedad Unipersonal) por modificación del perímetro de consolidación (véanse Notas 2 e) y 9.1)	1.534.691	-	1.534.691
Efecto impositivo por dotaciones a fondo interno de pensiones	-	51.255	51.255
Aplicaciones por pago de prestaciones con cargo al fondo interno de pensiones	-	(51.812)	(51.812)
Crédito fiscal a compensar aplicado en el ejercicio 2000	(396.892)	-	(396.892)
Saldo al 31.12.2000	<u>4.567.662</u>	<u>336.870</u>	<u>4.904.532</u>



Corto plazo -

9.7. Cartera de valores a corto plazo -

Inversión correspondiente a la adquisición de 548 acciones de Endesa.

9.8. Otros créditos -

Su composición, al 31 de diciembre de 2000, es la siguiente:

(Miles de Pesetas)

SWISSPARTNERS, Ltd.	265.000
Imposiciones a Plazo Fijo	179.032
Depósito en cuenta corriente	9.000
	<u>453.032</u>


SWISSPARTNERS, Ltd. -

Este importe corresponde a un préstamo concedido a dicha sociedad y que devenga un tipo de interés equivalente al EURIBOR + 0,5%.

La tasa media de rentabilidad de los valores de renta fija y del resto de inversiones financieras análogas fue del 3,9% anual para el ejercicio finalizado el 31 de diciembre de 2000.

9.9. Inmovilizaciones financieras afectas a garantía -

Al 31 de diciembre de 2000 figuran en garantía del pago de determinadas deudas, por importe global de 103,8 millones de pesetas, Imposiciones a plazo fijo y Depósitos en garantía de obligaciones contraídas por Cydeplas Pet, S.L. por operaciones de renting.



10. FONDO DE COMERCIO DE CONSOLIDACIÓN

Análisis del movimiento durante el ejercicio -

El movimiento habido durante el ejercicio cerrado el 31 de diciembre de 2000 en el Fondo de Comercio de Consolidación de las sociedades consolidadas por integración global, ha sido el siguiente:

	(Miles de Pesetas)			Saldo al 31.12.2000
	Saldo al 31.12.1999	Aumentos	Cancelación	
Catalana de Polímeros, S.A.	1.355.601	-	-	1.290.601
Hispano Química, S.A. (Sociedad Unipersonal)	443.676	-	(443.676)	-
KD-IQA, S.L. (Sociedad Unipersonal)	23.481	-	(12.261)	11.220
Viscoseda Barcelona, S.L. (Sociedad Unipersonal)	-	2.323.840	-	2.323.840
Celtibérica de Finanzas, S.L.	-	150.166	-	150.166
Proyectos Voltak, S.L.	-	130.906	-	130.906
Mendiliau, S.L.	-	84.384	-	84.384
	<u>1.822.758</u>	<u>2.689.296</u>	<u>(455.937)</u>	<u>3.991.117</u>

Hispano Química, S.A. (Sociedad Unipersonal).-


Según se indica en la Nota 3, esta sociedad procedió a la venta de su actividad de explotación en el ejercicio 2000, reflejándose en dicha operación una serie de plusvalías asignables a determinados activos que han permitido la cancelación del fondo de comercio generado en el ejercicio anterior.

KD-IQA, S.L. (Sociedad Unipersonal).-

El movimiento registrado es consecuencia del cambio de porcentaje en la participación financiera de la sociedad, la cual ha adquirido durante el presente ejercicio el carácter de unipersonal, siendo su único partícipe La Seda de Barcelona, S.A. (véase Nota 2 b)).

Celtibérica de Finanzas, S.L. - Proyectos Voltak, S.L. - Mendiliau, S.L. -

El Fondo de Comercio asignado a estas sociedades es el resultado de considerar la "Diferencia negativa de primera consolidación" que por importe de 542,7 millones de pesetas surge como consecuencia de la consolidación de estas tres sociedades con su participada Industrias Químicas Textiles, S.A. (véase Nota 2 b)) y su compensación con la "Diferencia positiva de primera consolidación" cuyo importe asciende a 908,2 millones de pesetas generada en la consolidación de las tres sociedades indicadas con La Seda de Barcelona, S.A.



11. GASTOS A DISTRIBUIR EN VARIOS EJERCICIOS

Analisis del movimiento durante el ejercicio -

El movimiento habido durante el ejercicio cerrado el 31 de diciembre de 2000 de este epigrafe ha sido el siguiente:

	(Miles de Pesetas)						
	Saldo al 31.12.1999	Movimiento del perimetro de consolidación			Movimientos ejercicio 2000		Saldo al 31.12.2000
		Aumentos	Disminuciones	Adiciones	Cancelaciones	Trasposos D (H)	
Gastos de formalización de deudas	722.929	1.601.486	-	612.391	(656.246)	-	2.280.560
Gastos por intereses diferidos	97	4.555	-	23.852	(1.398)	-	27.106
	<u>723.026</u>	<u>1.606.041</u>	<u>-</u>	<u>636.243</u>	<u>(657.644)</u>	<u>-</u>	<u>2.307.666</u>



12. EXISTENCIAS

Su composición, al 31 de diciembre de 2000, era la siguiente:

	(Miles de Pesetas)			
	<u>Química</u>	<u>Téxtil</u>	<u>Poliéster y Polímeros</u>	<u>Total</u>
Materias primas y auxiliares	562.948	61.812	753.389	1.378.149
Productos en curso y semiterminados	-	215.410	1.130.300	1.345.710
Productos terminados	375.626	99.430	1.585.331	2.060.387
Recambios	224.450	-	42.400	266.850
Provisión por depreciación	<u>(4.069)</u>	<u>(24.767)</u>	<u>(20.078)</u>	<u>(48.914)</u>
	<u>1.158.955</u>	<u>351.885</u>	<u>3.491.342</u>	<u>5.002.182</u>

No existe ningún tipo de limitación a la disponibilidad de las existencias por garantías, pignoraciones, fianzas o razones análogas.

No aparecen en las cuentas anuales adjuntas partidas de existencias que figuren en el activo por una cantidad fija.

No existen compromisos firmes de compra o venta de existencias.

El abono a resultados del presente ejercicio en concepto de provisión de existencias aplicada, ha ascendido a 55,2 millones de pesetas.



7 - - 7 -

13. **EMPRESAS PUESTAS EN EQUIVALENCIA, SOCIEDADES DEPENDIENTES EXCLUIDAS DEL PERÍMETRO DE CONSOLIDACIÓN Y OTRAS PARTICIPACIONES SIGNIFICATIVAS**

Corresponden a saldos generados como consecuencia de las transacciones habituales entre las sociedades indicadas.


Su composición, al 31 de diciembre de 2000, era la siguiente:

	(Miles de Pesetas)			
	Corto Plazo		Largo Plazo	
	Deudor	Acreedor	Deudor	Acreedor
<u>Sociedades del Grupo</u>				
Aneriga, A.I.E.	422.088	-	-	-
Soket, S.L. (Sociedad Unipersonal)	94	-	-	-
	<u>422.182</u>	<u>-</u>	<u>-</u>	<u>-</u>
<u>Sociedades Asociadas</u>				
Petrolest, S.L.	3.092	62.650	-	-
	<u>425.274</u>	<u>62.650</u>	<u>-</u>	<u>-</u>

14. **DEUDORES VARIOS**

Su composición a la fecha de cierre del ejercicio era la siguiente:

	(Miles de Pesetas)
Deudores por venta de inmuebles	5.482.800
Markische Viskose GmbH	864.413
Cognis Iberia, S.A. (véase Nota 3)	140.000
Otros deudores	777.905
	<u>7.265.118</u>



7 - - 7 =

15. ACCIONES DE LA SOCIEDAD DOMINANTE A CORTO PLAZO

Las acciones propias en poder directamente de **La Seda de Barcelona, S.A.** a la fecha de cierre del ejercicio representan aproximadamente un 4,94% del capital social, dotándose a tal efecto y por su coste de adquisición la correspondiente reserva indisponible por la totalidad de la autocartera (véanse Notas 16 y 19), de conformidad con el artículo 79.3. del Texto Refundido de la Ley de Sociedades Anónimas. El número total de acciones propias poseídas directamente por la Sociedad Dominante asciende a 1.131.741, con un coste medio de adquisición de 637,53 pesetas/acción. Las acciones propias poseídas indirectamente a través de la Sociedad Dependiente **Hispano Química, S.A. (Sociedad Unipersonal)** ascienden a 246.318, con un coste medio de adquisición de 610,89 pesetas/acción. El valor de cotización a la fecha de cierre del ejercicio de las acciones fue de 439,26 pesetas/acción.

A la fecha de formulación de las presentes cuentas anuales, existía un acuerdo con terceros ajenos al Grupo por el cual dicha autocartera se enajena en cuantía e importe unitario por acción suficientes para no precisar dotación alguna, evidenciándose de esta manera que el fin último de dicha autocartera es la enajenación de la misma. El precio de venta por acción establecido refleja, entre otros aspectos, las expectativas del Grupo en cuanto que las mismas incorporaban el efecto de diversificación y potenciación de negocio realizado, así como la evolución de sus resultados individuales y consolidados, según se definen en su Plan Estratégico.

Del total de acciones poseídas directamente por la Sociedad Dominante se encuentran pignoradas 762.786 en garantía de devolución de dos préstamos concedidos por importe nominal de 520 y 25 millones de pesetas (véase Nota 26).



16. **MOVIMIENTO DE FONDOS PROPIOS**

16.1. Evolución -


Su composición y evolución durante el ejercicio cerrado el 31 de diciembre de 2000, ha sido la siguiente:

	(Miles de Pesetas)					
	Saldo al 31.12.1999	Modificación del patrimonio de consolidación		Movimientos ejercicio 2000		Saldo al 31.12.2000
		Aumentos	Disminuciones	Aumentos	Disminuciones	
Capital suscrito	11.449.209	-	-	-	-	11.449.209
Prima de emisión	2.059.771	-	-	-	-	2.059.771
Reserva de revalorización R.D.L. 7/1996 de la Sociedad Dominante	551.753	-	(551.753)	-	-	-
Otras reservas de la Sociedad Dominante	8.361.955	-	-	(341.664)	-	8.246.931
Reservas en sociedades consolidadas por integración global o proporcional	43.371	-	-	349	-	(2.541.950)
Reservas en sociedades consolidadas por puesta en equivalencia	-	-	-	-	-	-
Resultados de ejercicios anteriores	(4.819.904)	(4.518.029)	-	-	5.014.415	(2.951.916)
Resultado ejercicio 1999	-	-	-	-	1.371.602	-
- Consolidados	1.179.987	-	-	-	-	-
- Atribuidos a socios externos	(438.789)	-	(1.179.987)	-	-	-
Resultado ejercicio 2000	-	-	-	-	438.789	-
- Consolidados	-	-	-	-	-	811.881
- Atribuidos a socios externos	-	-	-	-	-	(65.267)
	<u>18.387.353</u>	<u>(4.518.029)</u>	<u>1.876.992</u>	<u>349</u>	<u>(1.521.651)</u>	<u>17.008.659</u>

16.2. Otras reservas de la Sociedad Dominante -

Los cargos registrados durante el ejercicio 2000 en la cuenta de "Otras reservas de la Sociedad Dominante" han sido los siguientes:

(Miles de Pesetas)
(185.507)
(156.157)
<u>(341.664)</u>



7 - - 7 =

17. **CAPITAL SOCIAL**


La Junta General de Accionistas Ordinaria y Extraordinaria de **La Seda de Barcelona, S.A.** celebrada en fecha 29 de junio de 1999, acordó por unanimidad la amortización de las 4.959 acciones, de 250 pesetas nominales, de la serie A y subsiguiente reducción del capital social en 1,2 millones de pesetas, mediante la devolución a los accionistas tenedores de dichas acciones, con cargo a reservas, de 426,6 pesetas por acción, importe correspondiente a su valor teórico contable al 31 de diciembre de 1998 y que supuso un desembolso total de 2,1 millones de pesetas. Después de esta reducción de capital, éste queda formado por 22.898.417 acciones ordinarias, de la serie B, de 500 pesetas nominales cada una, totalmente suscritas y desembolsadas y representadas mediante anotaciones en cuenta.

Las participaciones en el capital de la Sociedad iguales o superiores al 3%, excluida la autocartera (véase Nota 15), se corresponden con el siguiente detalle:

<u>Accionista</u>	<u>% Participación</u>
Fondos de Inversión asesorados por Soci�t� G�n�rale	14,00
Iberseda, S.L.	6,00
Inversiones Ibersuizas	7,00
Jacinto Soler Padr�	8,00
Pedro Prat y Ram�n Oller	4,00
Inversiones Hemisferio (Grupo Planeta)	3,00
FIATC Mutua de Seguros	3,00

18. **PRIMA DE EMISI N**

En relaci n a este importe, el Texto Refundido de la Ley de Sociedades An nimas permite expresamente la utilizaci n del mismo para ampliar el capital no estableciendo restricci n alguna en cuanto a su disponibilidad.



7 - 7 =

19. **RESERVAS DE LA SOCIEDAD DOMINANTE**

Su composición, a la fecha de cierre del ejercicio, era la siguiente:

	(Miles de Pesetas)
Reservas restringidas	
Reserva legal	1.817.207
Reserva para acciones propias	871.869
Reserva por capital amortizado	1.008.253
Reservas de libre disposición	
Reservas voluntarias	<u>4.549.602</u>
	<u>8.246.931</u>


Reserva legal -

De acuerdo con el artículo 214.1 del Texto Refundido de la Ley de Sociedades Anónimas, debe dotarse dicha reserva con el 10% de los beneficios líquidos, antes de deducir impuestos y cualquier otra participación, hasta que el fondo de reserva constituido alcance el 20% del capital social desembolsado. La reserva legal mientras no supere el límite indicado solo podrá destinarse a la compensación de pérdidas en el caso de que no existan otras reservas disponibles suficientes para este fin.

Al 31 de diciembre de 2000 el importe de la reserva legal no cubría el 20% del capital social.

Reservas para acciones propias -

Según se indica en la Nota 15, La Seda de Barcelona, S.A. ha procedido, en aplicación del artículo 79.3. del Texto Refundido de la Ley de Sociedades Anónimas, a dotar la reserva indisponible correspondiente al coste de adquisición de la autocartera.



7 - - 7 -

Reserva por capital amortizado -

De conformidad con el artículo 167.3. del Texto Refundido de la Ley de Sociedades Anónimas, **La Seda de Barcelona, S.A.** procedió a dotar una reserva por el valor nominal de las acciones propias amortizadas en 1996 (1.007 millones de pesetas) y que fueron adquiridas por la Sociedad en dicho ejercicio a título gratuito. La reserva dotada sólo podrá ser dispuesta con los mismos requisitos que los exigidos para la reducción del capital social.

20. **RESERVAS EN SOCIEDADES CONSOLIDADAS POR INTEGRACIÓN GLOBAL O PROPORCIONAL**


El desglose, por sociedades, de las Reservas en Sociedades consolidadas por integración global o proporcional es el siguiente:

<u>Sociedades del Grupo</u>	<u>(Miles de Pesetas)</u>
Catalana de Polímeros, S.A.	(2.527.262)
Hispano Química, S.A (Sociedad Unipersonal)	(11.325)
KD-IQA, S.L. (Sociedad Unipersonal)	(3.712)
CARB-IQA de Tarragona, S.L.	349
	<u>(2.541.950)</u>

21. **INTERESES DE SOCIOS EXTERNOS**

El saldo incluido en este epígrafe del balance de situación consolidado adjunto al 31 de diciembre de 2000 recoge el valor de la participación de los accionistas minoritarios en las Sociedades Consolidadas. Asimismo, el saldo que se muestra en la cuenta de pérdidas y ganancias adjunta en el epígrafe "Beneficios atribuidos a socios externos" representa la participación de estos accionistas minoritarios.

El detalle de los intereses de los socios externos de aquellas Sociedades Dependientes que se consolidan por el método de integración global en los cuates de propiedad es compartida con terceros es el siguiente:



Sociedad	(Miles de Pesetas)									
	Saldo al 31.12.1999	Modificación del patrimonio de consolidación		Otros ajustes (*)	Resultado atribuido a la minoría	Saldo al 31.12.2000	Desglose al 31 de diciembre de 2000		Total	
	Aumentos	Disminuciones	Capital				Reservas	Resultado		
Hispano Química, S.A. (Sociedad Unipersonal)	905.608	-	-	(905.608)	-	-	-	-	-	
KD-IQA, S.L. (Sociedad Unipersonal)	97.588	-	-	(97.588)	-	-	-	-	-	
CARB-IQA de Tarragona, S.L.	234.348	-	-	(26.000)	222	208.570	348	222	208.570	
Catalana de Polimers, S.A.	-	-	-	221.206	2.005	223.211	(33.812)	2.005	223.211	
Industrias Químicas Textiles, S.A.	-	703.102	-	-	62.219	765.321	503.302	62.219	765.321	
Cellibérica de Finanzas, S.L.	-	98	-	-	(1)	97	5	(1)	97	
Proyectos Yotlak, S.L.	-	44	-	-	1	45	5	1	45	
Mendieta, S.L.	-	366	-	-	821	1.187	31	821	1.187	
	<u>1.237.544</u>	<u>703.610</u>	<u>-</u>	<u>(1.029.196)</u>	<u>65.267</u>	<u>1.198.431</u>	<u>470.001</u>	<u>65.267</u>	<u>1.198.431</u>	


(*) Corresponde a los ajustes generados como consecuencia de modificaciones en el porcentaje de participación accionarial respecto al existente en el ejercicio 1999 (Hispano Química, S.L. (Sociedad Unipersonal) y KD-IQA, S.L. (Sociedad Unipersonal) y Catalana de Polimers, S.A.), así como al efecto de la reducción de capital registrada durante el ejercicio en CARB-IQA de Tarragona, S.L. (véase Nota 23.3).



Handwritten marks: a large bracket on the left, a horizontal line with a dash in the middle, and a large closing bracket on the right.

22. DIFERENCIA NEGATIVA DE CONSOLIDACIÓN

El importe registrado bajo este epígrafe corresponde a la diferencia positiva existente entre el valor neto contable de **Inседа, S.L. (Sociedad Unipersonal)**, entidad que se incorporó durante el ejercicio 1999 al perímetro de consolidación, y el coste neto de adquisición de esta participación.



23. INGRESOS A DISTRIBUIR EN VARIOS EJERCICIOS.

23.1. Análisis del movimiento durante el ejercicio -

El movimiento habido durante el ejercicio cerrado el 31 de diciembre de 2000 de este epígrafe ha sido el siguiente:


	(Miles de Pesetas)				
	Saldo al 31.12.1999	Adiciones	Movimientos ejercicio 2000 Traspaso a Resultados	Cancelaciones	Saldo al 31.12.2000
Subvenciones de capital	42.865	-	(42.865)	-	-
Ingresos por intereses diferidos	234.000	58.576	(26.000)	-	266.576
	<u>276.865</u>	<u>58.576</u>	<u>(68.865)</u>	<u>-</u>	<u>266.576</u>

23.2. Subvenciones de capital -

Durante el ejercicio 2000, el importe traspasado a resultados corresponde fundamentalmente a la parte restante de la subvención concedida en 1993 por la Administración Autonómica a La Seda de Barcelona, S.A. en concepto de ayuda para la financiación de la adquisición de una planta de cogeneración por un importe global de 146,7 millones de pesetas.

23.3. Ingresos por intereses diferidos -

Corresponde fundamentalmente al ajuste del valor de la participación de **CARB-IQA** de Tarragona, S.L.. Durante el ejercicio 2000 se ha registrado una cancelación por traspaso a resultados como consecuencia de la reducción de capital registrada en dicha sociedad (véase Nota 21).



24. **PROVISIONES PARA RIESGOS Y GASTOS**

24.1. Análisis del movimiento durante el ejercicio -

Su composición y evolución durante el ejercicio cerrado el 31 de diciembre de 2000, ha sido la siguiente:

	(Miles de Pesetas)				Saldo al 31.12.2000
	Saldo al 31.12.1999	Dotaciones	Aplicaciones	Traspasos D (H)	
Provisión para pensiones y obligaciones similares	1.392.480	167.208	(414.565)	(937.689)	207.434
Externalización de pensiones: - Norton Life M.P.S.	-	-	-	1.152.937	1.152.937
Provisión para grandes reparaciones	41.410	14.608	-	-	56.018
	<u>1.433.890</u>	<u>181.816</u>	<u>(414.565)</u>	<u>(937.689)</u>	<u>1.416.389</u>

24.2. Provisión para pensiones y obligaciones similares -

Su composición es la siguiente:

	(Miles de Pesetas)
- Complementos de pensiones	141.799
- Coste de prejubilaciones	65.635
	<u>207.434</u>

Las dotaciones del ejercicio se han registrado en los siguientes epígrafes de la cuenta de pérdidas y ganancias:

	(Miles de Pesetas)
- Otros gastos sociales (Gastos de personal)	54.776
- Gastos financieros y gastos asimilados	36.824
- Gastos de reestructuración de plantilla (véase Nota 31)	75.608
	<u>167.208</u>

24.3. Norton Life M.P.S. -



El importe registrado corresponde a los compromisos adquiridos con la entidad aseguradora indicada como consecuencia de la externalización de los fondos de pensiones del Grupo realizada durante el ejercicio (véase Nota 4 I). De dicho importe, 104,9 millones de pesetas son compromisos cuyo vencimiento se concretará en el ejercicio 2001 (véase Nota 27.2.)

24.4. Provisión para grandes reparaciones -

Corresponde al importe que Catalana de Polimers, S.A. ha estimado que a la fecha de cierre del ejercicio se ha devengado en concepto de grandes reparaciones. La dotación del ejercicio aparece registrada bajo el epígrafe "Otros gastos de explotación" de la cuenta de pérdidas y ganancias consolidada adjunta.

7 - - - - -

25. **EMISIONES DE OBLIGACIONES Y OTROS VALORES NEGOCIABLES**

Corresponde al importe pendiente de conversión de la emisión de obligaciones efectuada durante el ejercicio 1998 (véase Nota 5 r)). El saldo pendiente podrá ser objeto de conversión en acciones en los períodos semestrales comprendidos entre marzo de 2000 y septiembre de 2001.

La emisión se halla garantizada a favor de los obligacionistas con el patrimonio universal de la Sociedad.

Los intereses devengados durante el ejercicio 2000, en relación con la totalidad de la emisión pendiente de conversión, ascienden a 39,6 millones de pesetas, de los cuales 11,7 millones de pesetas se encuentran devengados y pendientes de vencimiento (véase Nota 27.2.).

26. **DEUDAS CON ENTIDADES DE CRÉDITO**

La composición de este epígrafe, al 31 de diciembre de 2000, era la siguiente:

<u>Tipo de operación</u>	<u>(Miles de Pesetas)</u>			
	<u>Dispuesto</u>		<u>Límite ⁽¹⁾</u>	
	<u>Corto plazo</u>	<u>Largo plazo</u>	<u>Concedido</u>	<u>Disponible</u>
Préstamos y créditos	4.296.852	6.381.849	4.682.000	385.148
Efectos descontados	<u>8.255.824</u>	-	<u>8.765.000</u>	<u>509.176</u>
	<u>12.552.676</u>	<u>6.381.849</u>	<u>13.447.000</u>	<u>894.324</u>

⁽¹⁾ Corresponde a operaciones a corto plazo.



Los vencimientos de la deuda a largo plazo con entidades de crédito se distribuyen como sigue:


(Miles de Pesetas)

<u>2002</u>	<u>2003</u>	<u>2004</u>	<u>2005</u>	<u>Total</u>
<u>2.381.818</u>	<u>1.603.995</u>	<u>1.907.313</u>	<u>488.723</u>	<u>6.381.849</u>

Los tipos de interés de las deudas con entidades de crédito son variables, determinados en función del MIBOR, o en su defecto, del EURIBOR.

Como garantía de devolución de ciertas operaciones comprendidas en el detalle anterior, se encuentran afectas a garantías determinadas Inmovilizaciones materiales y financieras, así como las acciones propias en poder de la Sociedad Dominante (véanse Notas 8.8., 9.9. y 15).

A la fecha de cierre del ejercicio el importe de los gastos financieros devengados pendientes de pago ascendía a 70,8 millones de pesetas.



27. OTROS ACREEDORES

27.1. Administraciones Públicas -

Su composición, al 31 de diciembre de 2000, era la siguiente:

	(Miles de Pesetas)									
	Deuda Principal			Intereses y recargos de apremio			Corto Plazo			Total
	Corto Plazo	Largo Plazo	Total	Corto Plazo	Largo Plazo	Total	Corto Plazo	Largo Plazo	Total	Total Deuda
<u>Deuda Financjada</u>										
Impuesto sobre el Valor Añadido	137.580	1.042.200	1.179.780	105.216	216.286	321.502	242.796	1.258.486		1.501.282
Impuesto sobre la Renta de las Personas Físicas	248.716	1.278.813	1.527.529	68.493	904.368	972.861	317.209	2.185.239		2.500.448
Seguridad Social	1.230.733	3.786.528	5.017.261	157.122	31.470	188.592	1.387.855	3.817.998		5.205.853
Canon Junta de Sanejament	211.088	40.062	251.150	72.814	25.530	98.344	283.902	65.592		349.494
Tributos municipales	179.934	6.716	186.650	581	-	581	180.515	6.716		187.231
	<u>2.008.051</u>	<u>6.154.319</u>	<u>8.162.370</u>	<u>404.226</u>	<u>1.177.654</u>	<u>1.581.880</u>	<u>2.412.277</u>	<u>7.332.031</u>		<u>9.744.308</u>
<u>Deuda Corriente</u>										
Impuesto sobre la Renta de las Personas Físicas correspondiente al mes de diciembre de 2000, pagado y/o compensado en enero de 2001	-	-	-	-	-	-	130.855	-		130.855
Seguridad Social acreedora correspondiente al mes de diciembre de 2000, pagada en enero de 2001	-	-	-	-	-	-	260.646	-		260.646
Impuesto sobre Beneficios diferido	-	-	-	-	-	-	4.822	-		4.822
Canon Junta de Sanejament	-	-	-	-	-	-	25.318	-		25.318
	<u>2.008.051</u>	<u>6.154.319</u>	<u>8.162.370</u>	<u>404.226</u>	<u>1.177.654</u>	<u>1.581.880</u>	<u>2.833.918</u>	<u>7.332.031</u>		<u>10.165.949</u>

La totalidad de la deuda no corriente con Administraciones Públicas se encuentra garantizada por dos hipotecas inmobiliarias de fechas 24 de enero de 2000 y 29 de enero de 2001, afectando a la finca registral nº 790 situada en Alcañet de Henares por un importe de 486,4 millones de pesetas y a las fincas registrales nº 4.313, 4.315, 11.531, 11.535, 11.537, 13.570 y 13.572 situadas en el término municipal de Tarragona, respectivamente (véase Nota 880).



7 - - 7 -

La deuda con la Agencia Estatal de la Administración Tributaria y con la Tesorería General de la Seguridad Social devenga un interés anual que fluctúa entre el 4,25% y el tipo de interés de demora tributario.


Los vencimientos de la deuda a largo plazo con Administraciones Públicas, de conformidad con los distintos acuerdos alcanzados, se distribuyen como sigue:

	(Miles de Pesetas)					
	<u>2002</u>	<u>2003</u>	<u>2004</u>	<u>2005</u>	<u>2006 y siguientes</u>	<u>Total</u>
Hacienda Pública	1.301.209	962.004	998.256	174.042	78.522	3.514.033
Seguridad Social	<u>1.548.062</u>	<u>832.930</u>	<u>613.679</u>	<u>527.658</u>	<u>295.669</u>	<u>3.817.998</u>
	<u>2.849.271</u>	<u>1.794.934</u>	<u>1.611.935</u>	<u>701.700</u>	<u>374.191</u>	<u>7.332.031</u>

27.2. Otras deudas -

La composición de este epígrafe al cierre del ejercicio es la siguiente:

	(Miles de Pesetas)	
	<u>Corto Plazo</u>	<u>Largo Plazo</u>
Norton Life M.P.S. (véase Nota 24.3)	104.905	-
SWISSPARTNERS, Ltd.	-	400.000
Centro para el Desarrollo Tecnológico Industrial (C.D.T.I.)	17.860	89.280
Intereses financieros devengados pendientes de vencimiento (noviembre y diciembre 2000), correspondientes a las obligaciones convertibles (véase Nota 25)	11.733	-
Pagarés pendientes de vencimiento	129.424	167.491
Acreedores comunes, suspensión de pagos de Hispano Química, S.A. (Sociedad Unipersonal)	92.281	-
Acreedores provenientes de la venta de la actividad de Hispano Química, S.A. (Sociedad Unipersonal)	160.577	-
Indemnizaciones al personal	-	874.254
Proveedores de inmovilizado	274.457	1.938
Otros	<u>230.079</u>	<u>99.290</u>
	<u>1.021.316</u>	<u>1.632.253</u>



7 - 7 =

Los aspectos más significativos en relación a este epígrafe son los siguientes:

- **SWISSPARTNERS, Ltd.**

Corresponde a un préstamo que debe ser reintegrado por **La Seda de Barcelona, S.A.** en un plazo máximo de 18 meses, devengando un interés anual equivalente al EURIBOR a 1 año más diferencial de 0,5%.

- **Centro para el Desarrollo Tecnológico Industrial (C.D.T.I.)**

Con fecha 28 de mayo de 1998 el Centro para el Desarrollo Tecnológico Industrial (C.D.T.I.) concede un préstamo a **La Seda de Barcelona, S.A.** por importe de 148,9 millones de pesetas destinado a la financiación de un proyecto para la obtención de EPA y DHA, mediante la utilización de carbono. Los vencimientos establecidos son anuales a satisfacer entre el 30 de junio de 1999 y el 30 de junio de 2003, no devengando tipo de interés alguno.

- **Acreedores comunes, suspensión de pagos de Hispano Química, S.A. (Sociedad Unipersonal)**

El importe registrado corresponde únicamente a aquellos acreedores comunes a los que sigue resultando de aplicación el convenio actual, aprobado mediante Auto de Resolución del Juzgado nº 3 de Rubí de fecha 25 de junio de 1999, habiéndose procedido, tras la venta de la actividad de la sociedad con fecha 29 de febrero de 2000 (véase Nota 3), a la cancelación de la deuda proveniente de la suspensión de pagos mantenida con las Administraciones Públicas.

- **Acreedores provenientes de la venta de la actividad de Hispano Química, S.A. (Sociedad Unipersonal)**

Bajo este apartado se encuentra registrado el efecto neto derivado de cobros y pagos realizados por cuenta de Cognis Iberia, S.A. correspondientes a la cancelación de saldos deudores y acreedores generados con posterioridad a la fecha de venta de la actividad productiva a dicha sociedad (véase Nota 3).



7 - 7 -

- Indemnizaciones al personal -


Las deudas con el personal corresponden a indemnizaciones pactadas con los empleados que causaron baja en **La Seda de Barcelona, S.A.** durante los ejercicios 1993 a 1995, provenientes de la aportación que efectuó **La Seda de Barcelona, S.A.** en la constitución de **Catalana de Polimers, S.A.**, así como de indemnizaciones generadas en los ejercicios 1998 a 2000 correspondientes fundamentalmente a prejubilaciones pactadas como consecuencia del proceso de reestructuración llevado a cabo por **Catalana de Polimers, S.A.** Adicionalmente, durante el presente ejercicio y como consecuencia de la firma de un expediente de regulación de empleo de fecha 11 de octubre de 2000, se han incorporado trabajadores procedentes de una empresa vinculada a otra, con la consiguiente prejubilación obligatoria de los trabajadores de la sociedad receptora. El gasto correspondiente aparece reflejado en la cuenta de pérdidas y ganancias consolidada adjunta como "Gastos de reestructuración de plantilla" (véase Nota 31). El vencimiento a largo plazo de estas deudas es a cinco años.



28. SITUACIÓN FISCAL

28.1. Conciliaciones de los Resultados Contables con las Bases Imponibles del Impuesto sobre Sociedades -

	La Seda de Barcelona, S.A.	Catalana de Polifibras, S.A.	Industrias Químicas Textiles, S.A.	KD-IOA, S.L. (Sociedad Unipersonal)	CARB-IOA de Iarragoga, S.L.	Hispano Química, S.A. (Sociedad Unipersonal)	Vitacorea Barcelona, S.L. (Sociedad Unipersonal)	Proyectos Yolaks, S.L. (*)	Celibrétes de Finanzas, S.L. (*)	Mendillau, S.L. (*)	Inreda, S.L. (Sociedad Unipersonal)	Total
- Resultado contable del ejercicio	301.357	80.878	345.666	(187.205)	444	55.458	189.194	269	(145)	82.271	(1.819)	866.318
- Impuesto sobre Sociedades	210.761	44.492	72.659	-	239	-	102.481	-	-	39.612	-	470.244
- Diferencias permanentes:												
• Imputación por sociedades en régimen de transparencia fiscal	120.664	-	-	-	-	-	(1.394)	-	-	-	-	119.270
• Recargos aplicados por Administraciones Públicas (véase Nota 31)	117.569	-	-	-	-	-	-	-	-	-	-	117.569
• Revalorización voluntaria de elementos de inmovilizado (véase Notas 5 f) y 8.1.)	-	-	-	-	-	2.042.572	-	-	-	-	-	2.042.572
• Libertad amortización I+D+D	-	-	-	-	-	97.076	-	-	-	-	-	97.076
• Amortización de Leasings	-	-	-	-	-	818	-	-	-	-	-	818
• Otros gastos no deducibles	54.130	1.800	-	-	-	-	-	-	-	-	-	55.930
• Ingresos no imputables fiscalmente	(90.261)	-	-	-	-	-	(72)	-	-	-	-	(90.333)
- Diferencias temporales:												
• Dotación provisión Fondo de Pensiones	146.442	-	-	(65)	-	-	-	-	-	-	-	146.377
• Aplicación por pago de pensiones	(148.033)	-	-	-	-	-	-	-	-	-	-	(148.033)
• Libertad Amortización R.D.L. 2/1995	1.425	-	-	-	-	-	-	-	-	-	-	1.425
• Exención por reinversión	-	-	(7.000)	-	-	-	-	-	-	-	-	(7.000)
• Provisiones contables no imputables fiscalmente	-	-	-	-	-	-	(727.657)	-	-	-	-	(727.657)
• Otros gastos no deducibles	-	-	-	-	-	-	1.200	-	-	-	-	1.200
- Ingresos imputables fiscalmente	-	-	132	-	-	-	-	-	-	-	-	132
- Compensación de bases imponibles negativas de ejercicios anteriores	(714.054)	-	-	-	-	(2.195.874)	-	(269)	-	-	-	(2.910.927)
Resultado Imponible-Resultado fiscal	127.120	411.457	(187.270)	683	(436.248)	121.883	(1.819)	35.661	(145)	121.883	(1.819)	35.661



7 - 7 =

28.2. Según establece la legislación vigente, los impuestos no pueden considerarse definitivamente liquidados hasta que las declaraciones presentadas hayan sido inspeccionadas por las autoridades fiscales, o haya transcurrido el plazo de prescripción de cuatro años. Con fecha 28 de enero de 2000 la Oficina Nacional de Inspección de la Agencia Tributaria levantó acta de comprobado y conforme en relación a **La Seda de Barcelona, S.A.**, respecto al Impuesto sobre Sociedades correspondiente a los ejercicios 1994 a 1997, ambos inclusive, y respecto al Impuesto sobre el Valor Añadido e Impuesto sobre la Renta de las Personas Físicas correspondientes a los ejercicios 1995 a 1998, ambos inclusive. El importe total de las actas ascendió a 30,8 millones de pesetas, importe que fue provisionado contablemente en el ejercicio 1999. Adicionalmente, como resultado de dicha comprobación, las bases imponibles pendientes de compensar se redujeron en 249,2 millones de pesetas, lo cual supuso un ajuste impositivo al crédito fiscal a compensar de 87,2 millones de pesetas, que también fue registrado en el ejercicio 1999. Para el resto de sociedades que conforman el perímetro de consolidación, al 31 de diciembre de 2000 tienen abiertos a inspección todos los impuestos principales que le son aplicables desde el ejercicio 1997 (1996 para el Impuesto sobre Sociedades), o en su defecto, desde la fecha de su constitución.



Las Bases Imponibles negativas pendientes de compensación fiscal se detallan a continuación:

Ejercicio origen de la compensación	(Miles de Pesetas)						Plazo máximo para su compensación
	31-12-1997		31-12-1998		31-12-2000		
	Saldo antes de comprobación tributaria	Efecto de la comprobación tributaria	Saldo después de comprobación tributaria	Aplicación ejercicio	Saldo final	Aplicación ejercicio	Saldo final
1.991	1.451.220	(229.560)	1.221.660	(1.221.660)	-	-	-
1.992	7.116.668	-	7.116.668	(343.841)	6.570.827	-	6.570.827
1.993	1.191.591	-	1.191.591	-	1.191.591	(714.054)	4.533.959
1.996	202.513	(19.657)	182.856	-	182.856	-	182.856
1.996.992	9.961.992	(249.217)	9.712.775	(1.767.501)	7.945.274	(714.054)	6.622.460
Catalana de Polimers, S.A.							
1.996	-	-	-	-	1.951.508	(127.120)	1.824.388
1.997	-	-	-	-	888.709	-	888.709
1.999	-	-	-	-	2.288.444	-	2.288.444
	-	-	-	-	2.288.444	(127.120)	3.001.541
Hispano Química, S.A. (Sociedad Unipersonal)							
1.993	-	-	-	-	344.867	(344.867)	-
1.994	-	-	-	-	527.275	(527.275)	-
1.996	-	-	-	-	1.341.378	(399.147)	1.212.231
1.997	-	-	-	-	1.093.204	(983.643)	109.561
	-	-	-	-	3.306.724	(1.201.289)	2.305.435
KD-IOA, S.L. (Sociedad Unipersonal)							
1.999	-	-	-	-	-	-	-
2.000	-	-	-	-	4.736	-	4.736
	-	-	-	-	-	187.270	187.270
	-	-	-	-	4.736	-	4.736
Inscda, S.L. (Sociedad Unipersonal)							
2.000	-	-	-	-	-	-	-
	-	-	-	-	-	1.819	1.819
	-	-	-	-	-	1.819	1.819
Visroseda Barcelona, S.L. (Sociedad Unipersonal)							
1.997	-	-	-	-	1.861.617	-	1.861.617
1.998	-	-	-	-	2.523.215	-	2.523.215
1.999	-	-	-	-	-	1.012.265	1.012.265
2.000	-	-	-	-	-	-	-
	-	-	-	-	4.384.832	-	4.384.832
	-	-	-	-	-	436.248	436.248
	-	-	-	-	-	(292.803)	(292.803)
	-	-	-	-	1.819	-	1.819
	-	-	-	-	3.305.445	-	3.305.445
	-	-	-	-	18.677.047	(1.767.501)	16.753.875
	-	-	-	-	625.337	-	625.337
	-	-	-	-	19.458.389	(3.329.851)	16.753.875



7 - 7 -

Al 31 de diciembre de 2000 existen las siguientes deducciones pendientes de aplicación:

<u>Ejercicio origen</u>	<u>(Miles de Pesetas)</u>	<u>Plazo máximo para su compensación</u>
La Seda de Barcelona, S.A.		
1.996	84.969	2.001
1.997	1.191	2.002
2.000	5.834	2.005
	<u>91.994</u>	
Catalana de Polimers, S.A.		
1.996	77.494	2.001
1.997	621	2.002
1.999	1.787	2.003
2.000	1.121	2.005
	<u>81.023</u>	
Industrias Químicas Textiles, S.A.		
1.996	13.234	2.001
1.997	15.964	2.002
1.998	9.452	2.003
1.999	12.235	2.004
2.000	9.456	2.005
	<u>60.341</u>	
Hispano Química, S.A. (Sociedad Unipersonal)		
1.996	21.795	2.001
1.997	18.822	2.002
1.998	24.170	2.003
1.999	24.138	2.004
2.000	89	2.005
	<u>89.014</u>	
Viscoseda Barcelona, S.L. (Sociedad Unipersonal)		
1.997	1.874	2.002
1.998	2.177	2.003
1.999	24.860	2.004
2.000	1.166	2.005
	<u>30.077</u>	
	<u>352.449</u>	



7 - - - / =

29. **GARANTÍAS COMPROMETIDAS CON TERCEROS**

En relación a este punto y complementariamente a lo ya expresado en las Notas 8.8., 9.9. y 15 anteriores, al 31 de diciembre de 2000 fundamentalmente **La Seda de Barcelona, S.A.** fundamentalmente tenía avales prestados a sociedades del Grupo y ante terceros por importe de 7.134,8 millones de pesetas y 308,2 millones de pesetas, respectivamente. Adicionalmente y de conformidad con los acuerdos de constitución de **Catalana de Polímers, S.A.**, la Sociedad Dominante aportó a esta entidad garantía sobre cualquier pasivo eventual de carácter fiscal, legal, social o laboral que pudieran surgir como consecuencia de la aportación de rama de actividad que dio origen a la constitución de la sociedad indicada.

30. **NUMERO MEDIO DE PERSONAS EMPLEADAS EN EL EJERCICIO DISTRIBUIDO POR CATEGORÍAS PROFESIONALES**

<u>Categorías</u>	<u>Número medio de Empleados</u>
Personal directivo y mandos intermedios	45
Técnicos y administrativos	420
Personal de fabricación	<u>859</u>
	<u>1.324</u>

31. **GASTOS EXTRAORDINARIOS**

La composición de este epígrafe al 31 de diciembre de 2000, era la siguiente:

(Miles de Pesetas)

Gastos de reestructuración de plantilla (véase Nota 24.2.):	
- La Seda de Barcelona, S.A.	131.044
- Catalana de Polímers, S.A.	110.157
- Viscoseda Barcelona, S.L. (Sociedad Unipersonal)	846.400
Regularización de saldos deudores	171.047
Servicios de terceros	130.506
Recargos Administraciones Públicas (véase Nota 28.1)	117.570
Regularización de stocks generada por venta de la actividad productiva de Hispano Química, S.A. (Sociedad Unipersonal) (véase Nota 3)	
Intereses aplicados por Administraciones Públicas	
Otros	



7 - - 7 -

Regularización de saldos deudores -

El importe registrado debe ser considerado conjuntamente con otro importe que asciende a 92,5 millones de pesetas reflejado como "Ingresos extraordinarios" (véase Nota 3, Exceso de provisión otros acreedores). Ambos importes son consecuencia de la asunción por **La Seda de Barcelona, S.A.** de determinados derechos de cobro y compromisos de pago cuyo titular inicial era **Hispano Química, S.A. (Sociedad Unipersonal)**, quien con fecha 29 de febrero de 2000 vendió su actividad a un tercero ajeno al Grupo (véase Nota 3), quien en los acuerdos iniciales debía hacerse cargo del buen fin de todos los derechos de cobro y compromisos de pago existentes a dicha fecha. No obstante, este último aspecto no fue aceptado en toda su extensión por el adquirente y debido a ello, los derechos de cobro y compromisos de pago no satisfechos a su vencimiento y asumidos por **La Seda de Barcelona, S.A.**, fueron registrados como gastos e ingresos extraordinarios debido a la naturaleza de la operación que originó dicho registro.

Servicios de terceros -

El importe registrado corresponde íntegramente al coste de los servicios de intermediación abonados a un tercero ajeno al Grupo en concepto de intervención y asistencia técnica en la venta de la actividad de **Hispano Química, S.A. (Sociedad Unipersonal)**.

32. IMPORTE NETO DE LA CIFRA DE NEGOCIOS

Su composición al cierre del ejercicio era la siguiente:

	(Miles de Pesetas)			
	<u>Nacional</u>	<u>Europa</u>	<u>Resto de Países</u>	<u>Total</u>
Química	11.004.966	4.402.562	312.835	15.720.363
Polímeros	9.263.214	6.725.734	271.035	16.259.983
Fibras	6.697.696	7.301.960	755.325	14.754.681
Otros	<u>1.791.862</u>	<u>307.767</u>	<u>3.818</u>	<u>2.103.447</u>
	<u>28.757.438</u>	<u>18.738.023</u>	<u>1.343.013</u>	<u>48.838.474</u>

33. INGRESOS EXTRAORDINARIOS

Su desglose al 31 de diciembre de 2000, es el siguiente:

Exceso de provisión de otros acreedores (véase Nota 31)
Exceso de provisión de Administraciones Públicas
Otros

(Miles de Pesetas)

103.873
54.501
35.730
<u>194.104</u>



7 - - 7 =

34. TRANSACCIONES EFECTUADAS EN MONEDA EXTRANJERA

El volumen de transacciones en moneda extranjera, fundamentalmente compras y ventas, asciende a 3.803,1 y 7.201,7 millones de pesetas, respectivamente y se corresponde con el siguiente desglose:

<u>Moneda</u>	<u>(Importes en miles de divisas)</u>	
	<u>Ingresos</u>	<u>Desembolsos</u>
ITL	35.187.456	6.425.677
DEM	12.216	851
FRF	5.407	1.147
USD	7.614	4.781
NLG	1	444
EUR	22	47
DKK	6	-
PTE	-	31
BEF	105	26
CHF	10.719	3.118
GBP	7.404	1.277
JPY	3.269	-
PTAS convertibles	42.499	15.594

En este sentido las cuentas a cobrar y pagar en moneda extranjera al 31 de diciembre de 2000 ascienden a 1.851,9 y 379,8 millones de pesetas respectivamente y su distribución en divisas es como sigue:

<u>Moneda</u>	<u>(Importes en miles de divisas)</u>	
	<u>Deudoras</u>	<u>Acreedoras</u>
ITL	5.577.464	1.066.706
DEM	2.305	155
FRF	672	524
USD	2.578	1.423
NLG	-	75
EUR	14	8
BEF	-	-
CHF	2.086	-
GBP	1.785	-
JPY	88	-
PTAS convertibles	2.874	-



7 - - - / =

35. **TRANSACCIONES EFECTUADAS CON EMPRESAS ASOCIADAS**

Al 31 de diciembre de 2000, las transacciones efectuadas con **Petrolest, S.L.** en concepto de servicios prestados por dicha sociedad al Grupo, han ascendido a 382,9 millones de pesetas.

36. **APORTACIÓN AL RESULTADO CONSOLIDADO**


El detalle de la aportación de las sociedades incluidas en el perímetro de consolidación al resultado neto del ejercicio cerrado al 31 de diciembre de 2000 es el siguiente:

	(Miles de Pesetas)		
	<u>Resultados consolidados</u>	<u>Resultado atribuido a socios exteriores</u>	<u>Resultados atribuidos a la Sociedad Dominante</u>
La Seda de Barcelona, S.A.	301.357	-	301.357
Catalana de Polimers, S.A.	78.823	2.005	76.818
Industrias Químicas Textiles, S.A.	283.447	62.219	221.228
Hispano Química, S.A.	55.458	-	55.458
KD-IQA, S.L.	(177.107)	-	(177.107)
CARB-IQA de Tarragona, S.L.	444	222	222
Viscoseda Barcelona, S.L.	189.194	-	189.194
Proyectos Voltak, S.L.	268	1	267
Celtibérica de Finanzas, S.L.	(144)	(1)	(143)
Mendilau, S.L.	81.450	821	80.629
Inседа, S.L.	(1.819)	-	(1.819)
Petrolest, S.L.	510	-	510
	<u>811.881</u>	<u>65.267</u>	<u>746.614</u>

37. **MEDIO AMBIENTE**

Al 31 de diciembre de 2000 y en aplicación de la estrategia a largo plazo definida por el Grupo, se han seguido realizando inversiones en activos fijos destinadas a la protección del medio ambiente cuyo importe asciende a 45,3 millones de pesetas. En líneas generales, el objeto de las mismas se define en la mejora de las condiciones de almacenamiento, clasificación y procesado de los residuos y efluentes generados en las distintas fases del proceso productivo, para favorecer su recuperación y tratamiento posterior, la reducción de las emisiones atmosféricas procedentes de equipos, instalaciones y operaciones de dicho proceso, la reducción del consumo de agua y de la carga contaminante vertida a las aguas residuales.

Los gastos corrientes soportados por la Sociedad durante el presente ejercicio ascienden a 39,7 millones de pesetas. Se incluyen los gastos de transporte y gestión externa de los residuos así como los asociados a la operación de la planta de efluentes químicos.



7 - 7 =

38. **PROCESO DE ADAPTACIÓN A LA MONEDA ÚNICA EUROPEA**

La Sociedad Dominante está desarrollando en la actualidad los procedimientos de conversión necesarios a efectos de proceder a la implantación de un sistema contable en moneda euro, al objeto de realizar el proceso de adaptación a la moneda única europea dentro del período transitorio y de conformidad con la Ley 46/1998, de 17 de diciembre, sobre Introducción del Euro (B.O.E. de 18 de diciembre de 1998). A tal efecto, se ha efectuado el análisis del impacto de la introducción del euro para todas las sociedades del Grupo, determinándose diferentes períodos de implantación y, concretamente, para los temas relacionados con el ámbito contable, la fecha de conversión se ha establecido al final del período transitorio.

39. **OTRA INFORMACIÓN**

Retribuciones y otras prestaciones a los Administradores -

Durante el ejercicio finalizado al 31 de diciembre de 2000 la Sociedad Dominante ha devengado por retribuciones satisfechas a los miembros del Consejo de Administración y por las funciones que desempeñan como integrantes del mismo, un importe que asciende a 9,4 millones de pesetas.

No se les ha concedido ningún tipo de crédito o anticipo; las aportaciones al Fondo de Pensiones correspondientes a los Administradores han ascendido a 542.000 pesetas.

40. **ACONTECIMIENTOS POSTERIORES AL CIERRE DEL EJERCICIO**

Ampliación de Capital Social -

La Junta General Ordinaria de Accionistas de La Seda de Barcelona, S.A. autorizó en fecha 29 de junio de 1999 al Consejo de Administración y delegó en éste la facultad de proceder, en un plazo máximo de cinco años, a la ampliación del capital social hasta el límite máximo del 50% del mismo, esto es, 5.724,6 millones de pesetas, mediante la emisión de nuevas acciones a desembolsar mediante aportaciones dinerarias. Asimismo, dicha autorización delegaba en el Consejo de Administración el establecimiento de las restantes condiciones de la emisión y de la formalización de la suscripción no fijadas por la propia Junta General de Accionistas.




7 - - 7 =

En uso de dicha autorización, el Consejo de Administración acordó en fecha 9 de febrero de 2001 aumentar el capital social en 4.547,5 millones de pesetas, mediante la emisión y puesta en circulación al tipo de la par de 9.095.003 nuevas acciones, solicitando la admisión a cotización oficial de las mismas. Las acciones a emitir presentan las mismas características que las que representan el capital social actual de la Sociedad.

El precio de las nuevas acciones se ha fijado en función del valor patrimonial de la Sociedad emisora y de las perspectivas futuras que ofrecen los negocios sociales, considerándose a efectos de la relación de suscripción la existencia de 40 obligaciones convertibles en acciones, pendientes de amortización o conversión equivalentes a 1.000 millones de pesetas, así como la existencia de una autocartera de 1.330.479 acciones.

En este sentido, y al objeto de consolidar la existencia de un núcleo estable del accionariado, **La Seda de Barcelona, S.A.** adoptó en fecha 19 de marzo de 2001 un acuerdo por el cual **Grupo FIATC, Inversiones Hemisferio, S.L.** y **Matrust, S.L.** se comprometen a suscribir en la citada ampliación de capital un número de acciones equivalente a un valor nominal máximo de 1.400 millones de pesetas, que corresponde a una suscripción máxima de 2.800.000 nuevas acciones de 500 pesetas de valor nominal cada una de ellas. La suscripción se realizará en cuanto a 758.080 acciones, con un valor nominal conjunto de 392,5 millones de pesetas, a razón de 2 acciones nuevas por cada 5 antiguas y dentro del primer período de suscripción mediante el ejercicio de su derecho de preferente y proporcional suscripción como accionistas y/u obligacionistas actuales; y en cuanto a las restantes 2.014.920 acciones, con un valor nominal conjunto de 1.007,5 millones de pesetas, serán suscritas en el segundo período de suscripción y/o en el tercer período de suscripción. Asimismo, los citados inversores asumieron en dicho acuerdo efectuar en fecha 20 de marzo de 2001 un anticipo a cuenta de la suscripción comprometida cuyo importe asciende a 854 millones de pesetas, el cual se aplicará de forma automática al desembolso de acciones de **La Seda de Barcelona, S.A.** a cuya suscripción se han comprometido.

Adicionalmente, y con el propósito de consolidar el objetivo del acuerdo anterior, se procede en fecha 19 de marzo de 2001 a la venta de 1.156.814 acciones de **La Seda de Barcelona, S.A.** cuya titularidad corresponde a **Iberseda, S.L.**, sociedad constituida en 1995 por los administradores de **La Seda de Barcelona, S.A.** con el objetivo de dar viabilidad a la Sociedad en un momento de crisis que amenazaba con romper su continuidad, y ello mediante la tenencia de acciones de **La Seda de Barcelona, S.A.** con el objetivo específico de que sirvieran, en su caso, para ser entregadas a futuros inversores que contribuyeran a la seguridad y estabilidad de los negocios sociales. Las acciones enajenadas son adquiridas por **Grupo FIATC, Inversiones Hemisferio, S.L.** y **Matrust, S.L.** en la proporción de 371.833, 247.889 y 537.092 acciones, respectivamente y a razón de 1 peseta por acción.



7 - 7 -

Proyecto de Fusión -

Con fecha 30 de marzo de 2001 los Consejos de Administración de **Catalana de Polimers, S.A.** y **Sedapet, S.L. (Sociedad Unipersonal)**, cuyo único partícipe es la primera de las sociedades citadas, han elaborado un proyecto de fusión que supone la disolución sin liquidación de **Sedapet, S.L. (Sociedad Unipersonal)** y la transmisión en bloque de su patrimonio social a **Catalana de Polimers, S.A.**, que adquirirá por sucesión universal los derechos y obligaciones de la primera. Las operaciones de la sociedad absorbida se considerarán realizadas a efectos contables por cuenta de la sociedad absorbente a partir del día 1 de enero de 2000.

CARB-IQA de Tarragona, S.L. -

La Junta General y Universal de Socios de la sociedad, en fecha 19 de marzo de 2001, acordó proceder a la reducción de su capital social por importe de 52 millones de pesetas, siendo restituido dicho importe a los socios mediante la restitución parcial de 1.000 pesetas del valor nominal de la totalidad de las 52.000 participaciones sociales que componen el capital social de la sociedad, quedando en consecuencia reducido el valor nominal de cada una de las 52.000 participaciones sociales a la cantidad de 7.000 pesetas cada una de ellas. Tras esta reducción de capital, éste queda establecido en 364 millones de pesetas, siendo su composición actual la siguiente:

	(Miles de Pesetas)	% Participación
La Seda de Barcelona, S.A.	182.000	50
S.E. de Carburos Metálicos, S.A.	<u>182.000</u>	<u>50</u>
	<u>364.000</u>	<u>100</u>



7 - - 7 -

GRUPO SEDA INFORME DE GESTIÓN CONSOLIDADO

En el ejercicio 2000 el GRUPO SEDA ha consolidado su estrategia industrial fijando su objetivo en concentrar la actividad en torno de un núcleo central formado por el negocio del Poliéster y la Química Básica.

Para concentrarse mejor en su "Core Business" el GRUPO SEDA ha realizado en el ejercicio que nos ocupa las siguientes operaciones:

- **Venta de la Actividad Industrial de HISPANO QUÍMICA, S.A.**

A finales de febrero de 2000 LA SEDA DE BARCELONA, S.A. concluyó las negociaciones con *Cognis Iberia, S.L.*, filial de la multinacional *Henkel*, para la venta de los activos industriales y de la rama de actividad del negocio de Química Fina que se desarrollaba en la Planta de Castellbisbal..

- **Venta de la participación en IBERPOTASH, S.A.**

El pasado 5 de diciembre de 2000 LA SEDA DE BARCELONA, S.A. llegó a un acuerdo para la realización de las participaciones que poseía de la compañía *Iberpotash, S.A.*, con la compañía *Ashli Chemicals*, del Grupo *Dead Sea Works*, principal accionista de la sociedad minera. Esta adquisición, de tipo financiero, cumplió su objetivo de adquisición.

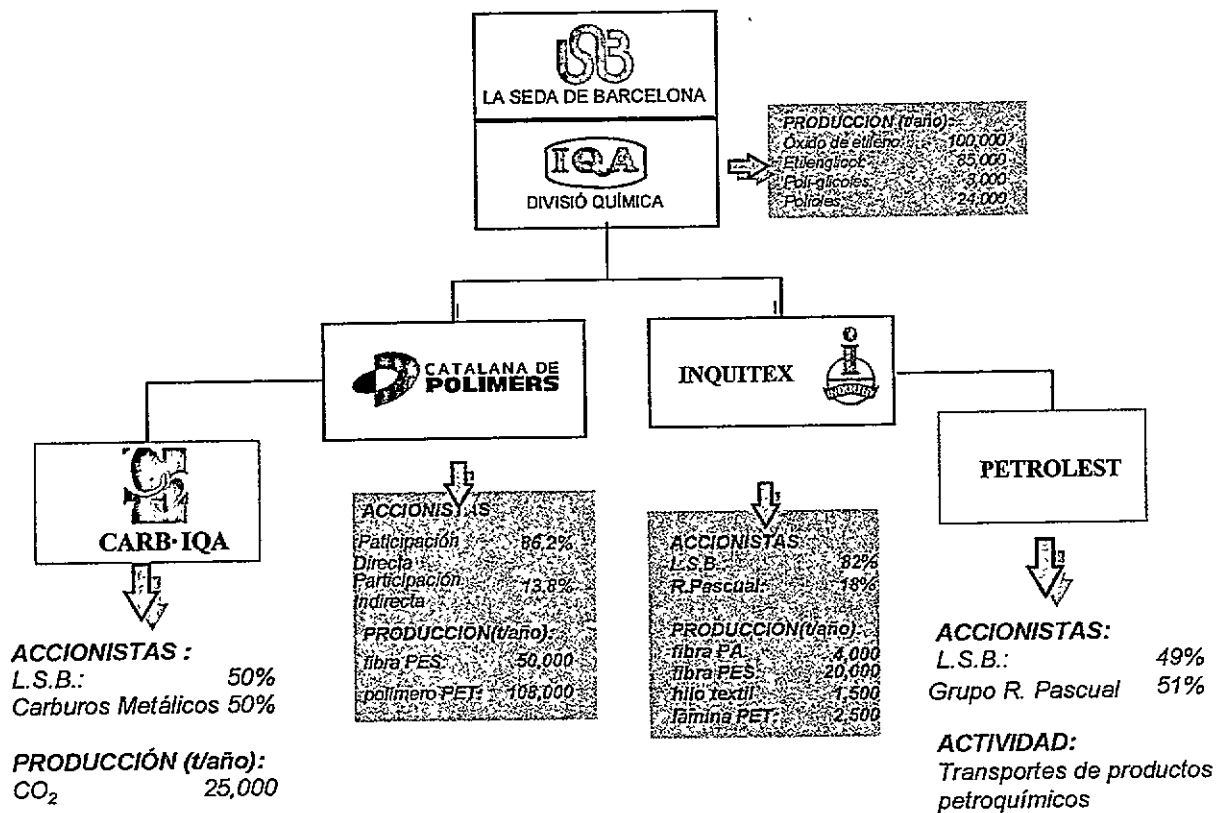
- **Adquisición del 82% de Industrias Químicas Textiles, S.A. (Inquitex)**

Siguiendo la línea estratégica encaminada a potenciar e incrementar los negocios del Poliéster, antes de finalizar el año 2000, LA SEDA DE BARCELONA, S.A., ha llegado a una acuerdo para la adquisición del 82% de la sociedad INDUSTRIAS QUÍMICAS TEXTILES, S.A, empresa productora de fibras de Poliéster, hilos y fibras de Poliamida y láminas de PET. Con esta adquisición se producen importantes sinergias con la filial CATALANA DE POLÍMERS, S.A. y se configura el eje central sobre el cual se van a desarrollar las actividades industriales del GRUPO SEDA.



7 - - 7 - -

Con esta adquisición, el "Core Business" de nuestra Compañía queda configurado de la forma siguiente.



El efecto alcista que ha experimentado el Sector Químico, producido por el incremento del precio del petróleo, ha sido aprovechado por el GRUPO SEDA para mejorar de forma significativa los principales parámetros financieros respecto al ejercicio anterior.

El GRUPO SEDA ha generado un volumen de negocio de 48.838 millones de ptas, lo que representa un incremento del 45,6 % respecto al ejercicio anterior, con un Resultado Neto de Explotación de 3.804 millones de ptas., cifra ésta muy superior a los 319 millones de ptas. obtenidos el pasado ejercicio. Si a este resultado le añadimos los costes financieros, el Resultado generado por las Actividades Ordinarias se sitúa en 1.860 millones de ptas., cifra que ha supuesto un importante incremento con respecto al ejercicio anterior. Si a ello le adicionamos los impuestos y el Resultado atribuido a Socios Externos, el Resultado del Ejercicio queda fijado en 747 millones de ptas.



PRINCIPALES MAGNITUDES CONSOLIDADAS GRUPO SEDA (En Mill. de ptas.)	1999	2000
FACTURACIÓN	33.552	48.838
RESULTADO EXPLOTACIÓN	319	3.804
RESULTADO TOTAL	741	747
CAPITAL SOCIAL	11.449	11.449
ACTIVO	58.078	67.117

RECURSOS HUMANOS

En el apartado de Recursos Humanos, destacan tres puntos del conjunto de acciones realizadas en este ejercicio, todas ellas incardinadas dentro de la estrategia de consolidación en el negocio del Poliéster en que se hallan inmersas las empresas del GRUPO SEDA.

- Se han suscrito todos los Convenios que afectan a las Compañías del GRUPO SEDA, en Barcelona, Tarragona y San Sebastián, con idéntica y amplia vigencia para los años 2000-2001-2002.
- Es también reseñable la obtención, a principios de noviembre, de la Resolución Administrativa del *Departament de Treball* de la *Generalitat* autorizando un Expediente de Regulación de Empleo que afecta a 303 puestos de trabajo de las factorías de El Prat de Llobregat y que va a permitir en este año 2001 la reordenación de las actividades industriales con un considerable aumento de la productividad.
- El tercer hito es consecuencia del anterior. En efecto, 230 empleados han pasado a ocupar nuevos destinos, aquellos que estaban siendo ocupados por personal a jubilar anticipadamente y que, además, por necesidades organizativas y operativas precisaban ser cubiertos. La selección del personal más idóneo para cada puesto, la planificación de los traslados, la organización e impartición de cursos, teórico-prácticos (más de 25.000 horas) y, muy especialmente, la actitud de todos los empleados, afectados por la jubilación o por los traslados, así como la gran colaboración, y unánime, por parte de las representaciones sindicales, han permitido solventar con éxito notable este complejo proceso de ingeniería laboral.



La Plantilla del GRUPO SEDA a 31 de diciembre de 2000 es de 1.122 empleados, y la media del año se sitúa en 1.324 personas, con el siguiente detalle:

PLANTILLA AÑO 2000

PERSONAL	MEDIA	A 31.12.00
Directivo	11	11
Jefatura	35	33
Técnico Licenciado	163	157
Administrativo	49	46
Mando intermedio	73	67
Operario mantenimiento	41	39
Operario fabricación	952	769
TOTAL	1.324	1.122 (*)

(*) En el total de 1.122 empleados, están incluidos 171 que causarán baja en el transcurso de 2001, como consecuencia de la aplicación del ERE vigente.

ACTIVIDADES INDUSTRIALES


CATALANA DE POLÍMERS, S.A.

En el año 2000 la producción total de CATALANA DE POLIMERS ha sido de 150.014 toneladas, lo que representa un incremento del 12,3% respecto al año anterior.

Por productos cabe mencionar lo siguiente:

- En fibras de Poliéster se han producido 45.835 toneladas, cifra superior en un 7% respecto al ejercicio precedente. La utilización media de las instalaciones productivas ha sido del 92%, nivel superior en unos siete puntos porcentuales respecto a 1999.
- En polímeros PET, la producción ha sido de 89.517 toneladas, con un crecimiento del 12 % respecto al ejercicio anterior, lo que significa que se ha seguido con la continua mejora del rendimiento de la nueva Planta de Producción CPU III e instalaciones complementarias,
- Por último, la producción de polímeros de Poliéster con 14.662 toneladas, se ha incrementado en un 35,4 % respecto al año anterior, al haber potenciado la actividad comercial en algunos países de la Unión Europea ampliado la cartera de clientes.

Por lo que respecta a las ventas, éstas han sido de 146.933 toneladas, con un crecimiento del 1,9 % respecto a 1999. No obstante hay que mencionar que, si



| -- / -

del ejercicio 1999 se deducen los productos que se importaron a fin de satisfacer necesidades puntuales de los clientes, el incremento real de las ventas de los productos fabricados en nuestras plantas ha sido del 8,8%, lo que representa haber vendido el total de la producción. En el ejercicio que se comenta, la cifra de negocios de CATALANA DE POLÍMERS ha sido de 27.130 millones de ptas., con un incremento del 46,2% respecto al año anterior. Si bien el volumen de ventas aumentó ligeramente - un 1,9% - el aumento de la facturación se debe pues fundamentalmente, a un incremento paulatino y a lo largo del año, de los precios de venta de todos los productos. Los precios medios de venta en el ejercicio 2000 respecto al año anterior, han experimentado unos incrementos del 29,5% en las fibras de Poliéster y del 54,1% en los polímeros PET. En el año 1999 los precios alcanzaron en algunos meses, mínimos históricos que han supuesto incrementos porcentuales elevados en el año 2000.

Respecto al precio de coste medio de las materias primas básicas - el PTA y el Glicol - para la fabricación de nuestros productos de Poliéster, hay que señalar que en promedio aumentaron en un 43% respecto al ejercicio 1999, como consecuencia tanto de los incrementos de los precios del barril del petróleo como de la elevada cotización del Dólar respecto al Euro.

Finalmente, hay que destacar que, tras largos meses de estudio y debate, la Comisión Europea decidió en los meses de noviembre y diciembre del año 2000, establecer derechos definitivos anti-dumping y anti-subsidio, sobre las importaciones de las fibras de Poliéster y polímeros PET, procedentes de determinados países y productoras asiáticas, que durante un largo periodo de tiempo han provocado una pérdida de cuota de mercado y de rentabilidad de las productoras europeas de estos productos.

La evolución por productos es la siguiente :

Polímeros PET:

Las ventas de polímeros PET, destinadas a la fabricación de preformas, envases para bebidas y otros productos, láminas y films, han sido de 88.320 toneladas, cifra prácticamente idéntica a la del año anterior, si bien deduciendo del año 1999 los polímeros que se importaron, la venta de PET fabricado en nuestras instalaciones ha aumentado en un 10,8%.

Por mercados, hay que reseñar que el 57 % de las ventas se han destinado a los clientes del mercado español, el 41,5 % a otros países de la Unión Europea, mientras que el 1,5 % restante se ha vendido básicamente en Suiza y Norte de África. Nuestra posición estimada en el mercado español es del 23% del mismo y en el conjunto de la Europa Occidental (incluyendo España) del 6,5%.

La demanda de este polímero en el año 2000, ha proseguido su tendencia creciente, consolidando su utilización en las aguas minerales envasadas que ya representan el 22% del volumen de PET consumido en el mundo, y se están abriendo y ampliando nuevos mercados como los de los envases de "llenado en caliente", cervezas, leches, etc.

A nivel mundial, su demanda ha crecido en un 10,5%, destacando el aumento en aguas minerales que ha sido del 14%, el de los "llenados en caliente" del 17% y el de los envases para bebidas no carbónicas del 26%. En Europa, con



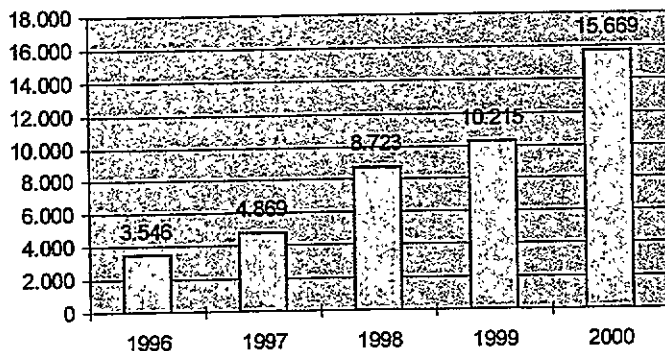
un mercado cercano a los 2 millones de toneladas el aumento ha sido sólo de un 7% como consecuencia de unas condiciones climatológicas adversas y en España se estima que el consumo de PET ha experimentado un crecimiento del orden del 20% con un volumen aproximado de unas 220.000 toneladas en el año 2000.

-- / =

Durante el presente año 2001, la capacidad de producción de este polímero se incrementará en unas 22.000 toneladas en términos anuales, por mejoras en la eficiencia de la Planta e inversión en nueva maquinaria, lo que sin lugar a dudas permitirá seguir la evolución creciente de la demanda de este polímero y satisfacer mejor las necesidades de nuestros clientes.

Polímeros PET

Ventas en millones de ptas.



Fibras de Poliéster :

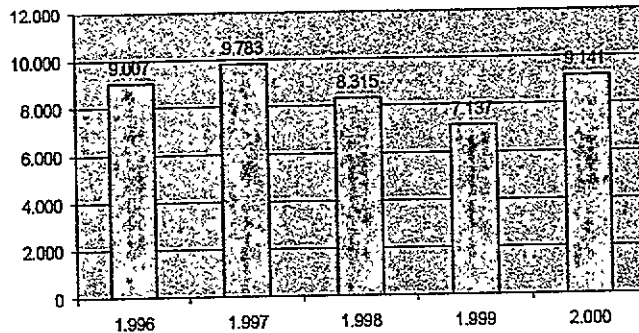
Las ventas han sido de 44.052 toneladas, cifra muy similar a las realizadas en 1999 que fueron de 44.556 toneladas. Del total de las mismas, el 45 % se han destinado al mercado español, el 50 % a otros países de la Unión Europea, y el 5 % restante a los mercados del Norte de Africa y Oriente Medio. Por lo que respecta a los mercados europeos, los consumos de esta fibra han crecido ligeramente, un 1,5 % y en España el crecimiento ha sido del 4%, habiendo persistido una fuerte presión de las importaciones procedentes de los Terceros Países, especialmente asiáticos, que se estima han crecido en volumen en un 3% a pesar de las medidas anti-dumping y anti-subsidio establecidas por la Comisión Europea. La cuota de mercado alcanzada por CATALANA DE POLÍMERS en el conjunto de los Países de la Europa Occidental se ha situado en un 6%, tasa prácticamente idéntica a la obtenida en 1999. En España, la posición de mercado ha sido del 23 %.



7 - 7 -

Fibras de Poliéster

Ventas en millones ptas.



Polímeros de Poliéster:

Las ventas de estos polímeros destinados a la fabricación de hilos continuos y fibras discontinuas de poliéster, han sido durante el ejercicio que se comenta de 14.561 toneladas, cifra superior en un 33,6% a las ventas realizadas durante el ejercicio anterior. El 88 % de las mismas se han destinado al mercado español, y el 12% restante a otros países europeos.



7 --- 7 =

Los Gastos Fijos han seguido el comportamiento previsto, acorde con la política de contención de los mismos iniciada en años anteriores. El total de Gastos Fijos sin amortizaciones ha ascendido a 3.743 millones de ptas. Por contra, los Gastos Financieros han sido superiores a los previstos, como consecuencia del encarecimiento del precio del dinero, y del incremento de la cifra de facturación que ha provocado unas mayores necesidades de financiación del Capital Circulante. El importe total de Gastos Financieros ha sido de 990 millones de pesetas.

La mejor relación entre los precios de venta / precio de coste ha permitido obtener un Margen de Contribución superior al del ejercicio anterior en un 72%, equivalente a 2.473 millones de ptas. En este entorno, el Cash Flow de Explotación se ha situado en 2.421 millones de ptas.; tras deducirle las correspondientes dotaciones por amortizaciones se obtiene un Resultado de Explotación de 1.158 millones de ptas. Dicho resultado se traduce, después de costes financieros y plusvalías obtenidas en activos financieros, en un Beneficio Neto antes de impuestos de 125 millones de ptas.

Por último, tres hechos a destacar:

- El Consejo de Administración de la Compañía del pasado 19 de diciembre acordó la fusión por absorción de SEDAPET, S.L. por CATALANA DE POLÍMERS, S.A. restituyendo la situación de 1999, como consecuencia, de un cambio de política adoptada por el accionista único LA SEDA DE BARCELONA, S.A.
- El Consejo de LA SEDA DE BARCELONA, S.A. acordó el pasado mes de diciembre, la aportación dineraria del crédito contraído frente a CATALANA DE POLÍMERS, S.A. por 1.000 millones de pesetas.

INDUSTRIAS QUÍMICAS TEXTILES S.A. – (Inquitex)

La evolución del Sector Químico ha generado para los mercados de INQUITEX un efecto contradictorio; si bien se ha producido un aumento de la facturación (16%), los elevados incrementos en los costes de las materias primas han reducido los márgenes. A pesar de este entorno industrial, se ha generado un Cash Flow de Explotación 824 millones de ptas. Deducidas las correspondientes dotaciones por amortizaciones, se obtiene un Resultado de Explotación de 374 millones de ptas. Dicho resultado menos los costes financieros y los resultados obtenidos por operaciones extraordinarias, sitúan el Resultado Antes de Impuestos en 418 millones de ptas.



La facturación del año 2000 ha sido de 6.349 millones de ptas., de las cuales el 49% corresponde al mercado de las exportaciones.

	VENTAS (en mill. de ptas.)	% PARTICIPACIÓN
Fibra de Poliamida	1.639	26
Hilo Textil de Poliamida	1.082	17
Fibra de Poliéster	2.955	46
Láminas de PET	550	9
Otros	123	2
	6.349	100

La evolución en el año 2000 para cada línea de negocio ha sido la siguiente:

Fibra Cortada de Poliamida :

Durante el año 2000 ha continuado la demanda de prendas confeccionadas con género de punto de pelo largo. Ello ha supuesto una influencia positiva para el consumo de fibra cortada de Poliamida.

INQUITEX está especializada en la fabricación de fibras de Poliamida de imitación de pelos naturales (tipo mohair, angora, etc.) que gozan de buen prestigio en el mercado y, cuando este tipo de artículos está de moda, contribuyen a incrementar las ventas y aumenta el valor añadido del producto.

Si bien en el ejercicio 2000 este producto ha tenido un buen desarrollo con unas ventas de 3.999 toneladas, no ha alcanzado el nivel de 1999 que fue el mejor de la década de los 90 para la fibra cortada de Poliamida, en lo que a de demanda se refiere.

Hilo Textil de Poliamida

Las ventas de hilo textil de Poliamida se centran en el mercado de la mallería al que va destinado más del 95% del total de ventas de este producto.

En el año 2000, el incremento del valor del Dólar y la mejora de la situación en los mercados asiáticos cambió la situación del ejercicio 1999, reduciéndose considerablemente las importaciones de hilo textil de aquella zona y mejorando los precios en el mercado. INQUITEX alcanzó unas ventas de 1.582 toneladas, con una demanda sostenida en el primer^a semestre que se redujo ligeramente en el segundo semestre del ejercicio.



Fibra Cortada de Poliéster

Los mercados de la fibra cortada de Poliéster han mantenido en toda Europa una demanda estable a lo largo del año 2000, lo que ha permitido a todas las productoras europeas trabajar empleando un alto porcentaje de sus capacidades.

También ha influido de forma positiva el hecho de que se hayan reducido considerablemente las importaciones de este producto procedentes de Asia, debido al encarecimiento del Dólar, y el anti-dumping que la Unión Europea ha impuesto a muchas productoras de Países Asiáticos que habían exportado durante el año 1999 a precios muy bajos, volúmenes muy importantes a todos los países textiles de la U.E.

Como consecuencia de lo dicho anteriormente y, teniendo en cuenta el mercado del automóvil ha funcionado también con muy buen ritmo durante todo el ejercicio, INQUITEX ha logrado alcanzar en el ejercicio 2000 unas ventas récord de 13.272 toneladas de este producto.

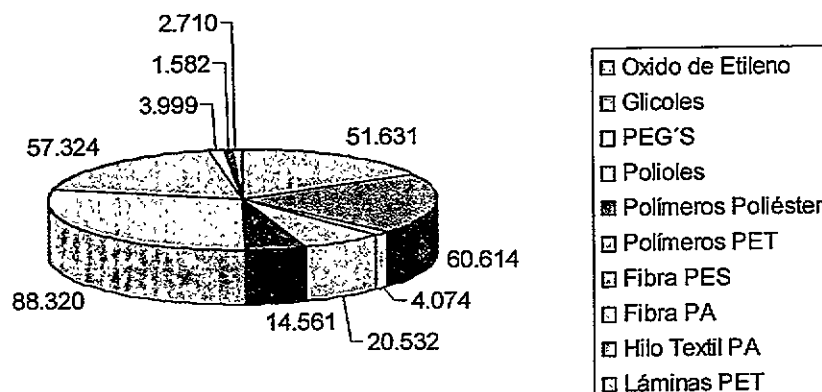
Lámina de PET

En el año 2000, la demanda de lámina de PET se ha mantenido en niveles sostenidos, por lo que nuestras instalaciones han trabajado a plena producción, exceptuando el periodo vacacional.

El enorme incremento del coste de las materias primas empleadas en la producción de láminas de PET, ha reducido las expectativas de rentabilidad de este producto en los últimos meses del año, debido a que resulta difícil repercutir en el producto final dichos incrementos. Sin embargo, el mercado de las Láminas de PET, en línea con años anteriores, ha continuado creciendo de forma importante con un incremento del 20% sobre el volumen de 1999, por lo que se espera un aumento de los márgenes en corto plazo.

Del volumen total de ventas se ha situado en 2.710 toneladas; el 75% se ha destinado al mercado interior y el 25% a las exportaciones

VENTAS AGREGADAS GRUPO SEDA



7 - 7 -

SEGURIDAD SALUD Y MEDIO AMBIENTE

Durante el ejercicio 2000 las empresas del GRUPO SEDA han continuado la política de compromiso medioambiental, seguridad de los trabajadores y protección del entorno.

En las instalaciones de El Prat de Llobregat, CATALANA DE POLÍMERS ha aplicado las mejoras sugeridas en el estudio de Prevención de Riesgos Laborales, habiendo completado las auditorías de evaluación de riesgos en los puestos de trabajo, lo que ha permitido reducir los índices de accidentes. CATALANA DE POLÍMERS ha seguido avanzando en las acciones iniciadas ya en años anteriores de: tratamiento de las aguas en la depuradora propia y mejoras en los procesos y en la gestión de residuos. Gracias a la política de reciclaje interno y de valorización de residuos, se ha reducido en un 40% la cantidad generada con respecto al ejercicio anterior. Asimismo, el consumo de agua ha descendido en un 13%.

En Guipúzcoa, INQUITEX ha completado en colaboración con una Consultoría especializada, el Estudio de Adecuación de los Equipos de Trabajo de todas sus instalaciones. Además, se encuentra inmersa en pleno proceso de reelaboración de los documentos relativos a la Evaluación de Riesgos y Planificación de Medidas Preventivas, a fin de adecuarlos a las directrices recomendadas por el Organismo Autónomo en materia de prevención, proceso que culminará a lo largo del año 2001 con la realización de la Auditoría Integral del Sistema de Gestión de la Prevención.

INQUITEX dispone de un sistema de gestión de subproductos sólidos mediante el cual procede a su reciclado y reutilización. También cumple en lo referente a vertidos los valores más exigentes en la Tabla III del R.D. 1.338 de dominio público hidráulico correspondiente a la Ley de Aguas de 1 de enero de 1986.

Recientemente INQUITEX ha iniciado los trabajos para realizar una gestión integrada de los Sistemas de Calidad y Medio Ambiente, para poder, en un próximo futuro certificar la Empresa en la Norma ISO: 9001:00, así como la Norma ISO 14.001.



7 - - 7 -

CALIDAD

CATALANA DE POLÍMERS

Certificado AENOR según norma UNE – EN- ISO 9001

En el 4º trimestre de 2000, CATALANA DE POLÍMERS ha superado la auditoría de calidad, efectuada por AENOR, y ha obtenido para su Sistema de Calidad la renovación de la Certificación según norma ISO 9001 hasta diciembre de 2003.

Certificado OEKO-TEX 100

CATALANA DE POLÍMERS ha obtenido la renovación anual del certificado otorgado por el Instituto Tecnológico Textil AITEX para el uso de la marca ecológica Oeko-Tex 100 para las Fibras de Poliéster.

INQUITEX

Certificado AENOR según norma UNE – EN- ISO 9002

INQUITEX en noviembre de 2000, superó la auditoría de su sistema de calidad para fibra de Poliéster efectuada por AENOR, quedando renovado el certificado vigente, según norma ISO-9002, hasta finales del 2002.

Certificado OEKO-TEX 100

INQUITEX ha renovado a principios del 2001 el Certificado para el uso de la marca Oeko-Tex para hilo de Poliamida-6 monofilamentos y multifilamentos.

I+D

La innovación tecnológica es una constante en las empresas del GRUPO SEDA. Sus Plantas de Producción están dotadas de avanzados medios tecnológicos que nos permiten ofrecer una amplia gama de productos de gran calidad.

En el año 2000 LA SEDA DE BARCELONA inició conversaciones con una empresa española, líder en el sector de las espumas rígidas de poliuretano, con el objeto de utilizar los reactores de alcoxilación de las instalaciones de IQA en Tarragona para la producción de polioles base. En el año 2001 se ha iniciado ya la producción de dichos polioles base para la formulación de



7 - - - - -

espumas rígidas de poliuretano utilizadas fundamentalmente en el aislamiento de paredes, techos y electrodomésticos.

El programa de fabricación de polioles base se complementa con el desarrollo de nuevos productos con objeto de mejorar las características y rendimiento de las espumas finales, respondiendo así a la continua expansión del sector. Asimismo se desarrollan nuevas espumas para otras aplicaciones con el fin de diversificar el mercado,

En el sector de las fibras, CATALANA DE POLÍMERS ha continuado, durante el año 2000, el desarrollo de la nueva fibra de PTT CORTERRA, en colaboración con **Shell Chemicals**, licenciataria de la marca y suministradora del polímero. Durante el ejercicio 2000 y en el 2001 se está llevando a cabo un programa de desarrollo de tejidos para potenciar las ventajas de la nueva fibra y las excelentes posibilidades que ofrece. Por otro lado, también se está trabajando intensamente en la optimización de las fibras para hilatura Open End, con el fin de satisfacer las crecientes demandas del mercado derivadas de la modernización de las máquinas de hilatura, y los usos finales de las fibras.


Por lo que respecta a INQUITEX, a mediados del año 2000, se ha puesto en marcha un laboratorio industrial para Investigación y Desarrollo de nuevos tipos de fibras. Con esta nueva instalación se han podido ampliar los compromisos para el desarrollo de "nuevos colores" a medida para la fibra de Poliéster del sector automoción y se han reducido considerablemente los tiempos necesarios para estos desarrollos.

Asimismo, se ha continuado trabajando en un proyecto conjunto con la Universidad del País Vasco, Facultad de Petroquímica, para el desarrollo de una fibra de Poliamida-6 para usos de no tejidos finos en Termobonding.


INQUITEX participa también en un proyecto CRAFT de la Unión Europea basado en la protección de fibras eléctricamente conductoras, mediante la incorporación de polímeros conductores en las fibras, y su posterior aplicación, entre otras, en la industria de la automoción.




Las Cuentas Anuales Consolidadas y el Informe de Gestión Consolidado del **Grupo Seda de Barcelona** correspondientes al ejercicio 2000, han sido aprobados por el Consejo de Administración de la Sociedad Dominante en la reunión celebrada el 19 de marzo de 2001 y constan de 79 hojas de papel común, las numeradas del 1 al 79 firmadas por el Secretario del Consejo y esta página por la totalidad de sus miembros.




D. Rafael Español Navarro
Presidente y Director General




D. Joan Majó Cruzate
Vicepresidente




D. Vicente Ignacio Blanes Tort
Consejero




D. Joan Castells Trius
Consejero



D. José Manuel Fandiño Crespo
Consejero



D. Mariano Baz Gómez
Consejero



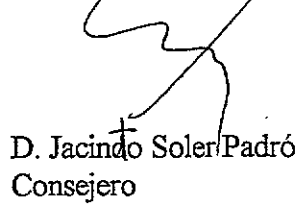
Ibersuizas Participadas, S.A.
representada por D. Luis Chicharro Ortega
Consejero




D. José Luis Morlanes Galindo
Consejero




D. Albert Ramos Gigó
Consejero



D. Jacinto Soler Padró
Consejero



D. Gianfranco Vignola Rossi
Consejero



D. Juan de Tord Figueras
Secretario