




**UNIVERSITAT JAUME I
DE CASTELLON**

**Informe Especial sobre el examen
de Auditoría Integral de la
Universitat Jaume I de Castellón
al 31 de Diciembre de 1999**





UNIVERSITAT JAUME I DE CASTELLON


**INFORME ESPECIAL SOBRE EL EXAMEN DE AUDITORIA
INTEGRAL DE LA UNIVERSITAT JAUME I DE CASTELLON
AL 31 DE DICIEMBRE DE 1999**

INDICE

Página

I. INTRODUCCION

I.1. Naturaleza y fines de la entidad.	1
I.2. Normativa legal aplicable.	1
I.3. Objeto del trabajo.	4
I.4. Alcance y limitaciones del trabajo efectuado.	4
I.5. Sistema presupuestario, contable y control interno.	5



II. INFORMES DE AUDITORIA FINANCIERA

II.1. Informe de auditoría de los estados financieros al 31 de diciembre de 1999.	9
II.2. Estados financieros al 31 de diciembre de 1999.	11
II.3. Informe de auditoría sobre el estado de liquidación del presupuesto de 1999 y estado de operaciones de presupuestos cerrados .	14
II.4. Liquidación del presupuesto al 31 de diciembre de 1999.	16

III. COMENTARIOS A LOS ESTADOS FINANCIEROS

24
.../...



.../...

INDICE/2

	<u>Página</u>
IV. COMENTARIOS A LA LIQUIDACION DEL PRESUPUESTO	
IV.1. Análisis formal de la liquidación del presupuesto y estado de operaciones de presupuestos cerrados.	45
IV.2. Liquidación del estado de gastos.	49
IV.3. Liquidación del estado de ingresos.	54
V. INFORME DE AUDITORIA DE CUMPLIMIENTO	62
VI. AUDITORIA OPERATIVA	69
VII. COMENTARIOS SOBRE LA SITUACION FISCAL	89
VIII. COMENTARIOS Y RECOMENDACIONES SOBRE ASPECTOS ORGANIZACIONALES Y DE CONTROL INTERNO	91
ANEXO I: CUENTAS ANUALES EJERCICIO 1999	97



I. INTRODUCCION



I. INTRODUCCION

I.1. NATURALEZA Y FINES DE LA ENTIDAD

La Universitat Jaume I de Castellón es una entidad de derecho público, dotada de personalidad jurídica y patrimonio propios para la prestación del servicio público de la educación superior, en el ámbito de sus competencias.

Son finalidades de la Universitat Jaume I:

- a) Destacar en la docencia, en la formación para la investigación y en la preparación de profesionales.
- b) Destacar en la investigación, la creación, el desarrollo, transmisión y la crítica en todos los campos de la ciencia, la técnica, las artes y la cultura.
- c) Desarrollar y prestar servicios con criterios de calidad.
- d) Participar en el progreso y desarrollo de la sociedad mediante la difusión, la crítica y la aplicación del saber científico.
- e) Potenciar actividades de mejora de la docencia universitaria y contribuir al perfeccionamiento del sistema educativo.
- f) Promover actividades de extensión universitaria.
- g) Dedicar especial atención al estudio y desarrollo de la cultura, la ciencia y la técnica valencianas, partiendo del entorno histórico, social y económico en que se encuentra insertada esta Universitat.
- h) Promover la inserción en la comunidad científica internacional de su personal, y promover también el intercambio de estudiantes en programas de ámbito supranacional.
- i) Potenciar la formación de los miembros de la comunidad universitaria para la participación y el compromiso con el desarrollo de la sociedad civil.
- j) Potenciar el conocimiento y el uso de la lengua propia, valenciano, atendiendo a su consolidación y plena normalización en toda la comunidad universitaria.
- k) Impulsar el multilingüismo, en el marco de la docencia y la investigación.

I.2. NORMATIVA LEGAL APLICABLE

I.2.1. General Universitaria

- a) Ley Orgánica 11/1983 de 25 de agosto sobre Reforma Universitaria.

- b) Ley 3/1991 de la Generalitat Valenciana, de 19 de febrero, de Creación de la Universitat Jaume I.
- c) Decreto 5/1997, de 28 de mayo, del Gobierno Valenciano, por el que se aprueban los Estatutos de la Universitat Jaume I.

I.2.2. Presupuesto y su Funcionamiento

- a) Acuerdo de 23 de julio de 1990, del Consell de la Generalitat Valenciana, por el que se aprueba el Plan de Inversiones correspondiente a las Universidades Valencianas.
- b) Resolución de las Consellerías de Economía y Hacienda, de Cultura y de Educación y Ciencia, por la que se modifica la programación de inversiones correspondiente a las Universidades de la Comunidad Valenciana.
- c) Decreto Legislativo de 26 de junio de 1991, del Consell de la Generalitat Valenciana, por el que se aprueba el Texto Refundido de la Ley de Hacienda Pública de la Generalitat Valenciana.
- d) Ley 11/1998, de 29 de diciembre, de Presupuestos de la Generalitat Valenciana para el ejercicio 1999.
- e) Bases de ejecución y normas de gestión del Presupuesto para el ejercicio 1999 de la Universitat Jaume I, aprobado y hecho público por Resolución de 21 de diciembre de 1998.
- f) Resolución de 4 de enero de 1999, del Rector de la Universitat Jaume I, por la que se acuerda hacer público el presupuesto de esta Universidad para el ejercicio económico de 1999.

I.2.3. Contabilidad en las Universidades

- a) Resolución de 11 de febrero de 1988, de la Intervención General de la Generalitat Valenciana, por la que se adaptan las normas del Plan General de Contabilidad Pública a las Universidades de la Comunidad, y se aprueban los modelos de cuentas a rendir por las mismas.
- b) Resolución de 10 de enero de 1989, de la Intervención General de la Generalitat Valenciana, sobre contabilidad de los Organismos Autónomos de la Generalitat Valenciana.
- c) Plan General de Contabilidad Pública.



I.2.4. Contratos

- a) Ley 3/1986, de 24 de octubre, de Regulación del Patrimonio de la Generalitat Valenciana.
- b) Ley 13/1995, de 18 de mayo, de Contratos de las Administraciones Públicas.
- c) Estatutos de la Universitat Jaume I.
- d) Bases de Ejecución y normas de gestión del Presupuesto para el ejercicio 1999 de la Universitat Jaume I.

I.2.5. Tributos y Seguridad Social

- a) Ley y Reglamento del Impuesto sobre la Renta de las Personas Físicas sobre retenciones de cuotas e ingreso en Delegaciones de Hacienda, y normativa relativa a retenciones a practicar por dicho Impuesto.
- b) Normativa referente a cotizaciones de Seguridad Social y Desempleo, Fondo de Garantía Salarial y Formación Profesional.
- c) Orden de 7 de enero de 1991, de la Consellería de Economía y Hacienda, sobre justificación del cumplimiento de obligaciones tributarias y frente a la Seguridad Social por beneficiarios de subvenciones concedidas con cargos a los Presupuestos de la Generalitat Valenciana (DOGV 1.477, 5/02/91).

I.2.6. Precios Públicos

- a) Decreto 111/1998 de 1 de septiembre, del Gobierno Valenciano, por el que se fijan las tarifas de las tasas para la prestación de servicios académicos universitarios para el curso 1998/1999.
- b) Ley 12/1997 de 23 de diciembre, de Tasas de la Generalitat Valenciana.
- c) Decreto 122/1999, de 16 de agosto, del Gobierno Valenciano, por el que se fijan las tasas a satisfacer por la prestación de servicios académicos universitarios para el curso 1999/2000.

I.2.7. Personal

- a) Real Decreto 1930/1984 de 10 de octubre, por el que se desarrolla el artículo 45.1 de la Ley de Reforma Universitaria.
- b) Ley 53/1984 de 26 de diciembre, de incompatibilidades del personal al servicio de las Administraciones Públicas.
- c) Real Decreto 598/1985 de 30 de abril, sobre incompatibilidades del personal al servicio de la Administración del Estado, de la Seguridad Social y de los Entes, Organismos y Empresas dependientes.
- d) Decreto legislativo de 24 de octubre de 1995, del Consell de la Generalitat Valenciana, por el que se aprueba el texto refundido de la Ley de la función pública valenciana y modificaciones posteriores.
- e) Decreto Legislativo de 24 de octubre de 1995 y modificaciones posteriores.
- f) Real Decreto 236/1988, de 4 de marzo, sobre indemnizaciones por razón del servicio, modificado por Resolución de 22 de marzo de 1993.
- g) Decreto 24/1997 de 11 de febrero, sobre indemnizaciones por razón del servicio y gratificaciones por servicios extraordinarios.
- h) Resolución de 4 de enero de 1999, por la que se actualizan para el año 1999 las cuantías de las retribuciones de los funcionarios.
- i) Convenio Colectivo para el personal laboral de las Universidades de la Comunidad Autónoma Valenciana.

I.3. OBJETO DEL TRABAJO

El objeto del presente trabajo es la realización de la auditoría integral de la Universitat Jaume I de Castellón al 31 de diciembre de 1999.

I.4. ALCANCE Y LIMITACIONES DEL TRABAJO EFECTUADO

Nuestro examen se ha llevado a cabo de acuerdo con las Normas de auditoría del Sector Público, emitidas por la Intervención General de la Administración del Estado y, subsidiariamente, con las normas de auditoría generalmente aceptadas, aplicando los alcances que juzgamos necesarios de acuerdo con nuestra opinión sobre la calidad y eficacia de los sistemas y procedimientos establecidos en la Universitat. Con tal finalidad, efectuamos una revisión de los sistemas, criterios y procedimientos, ya sean manuales o mecanizados, adoptados para la realización de los diferentes estados financieros objeto de examen.

I.5. SISTEMA PRESUPUESTARIO, CONTABLE Y DE CONTROL INTERNO

I.5.1. Sistema Presupuestario

El Presupuesto de la Universitat Jaume I para 1999 constituye la expresión cifrada, conjunta y sistemática de las obligaciones que, como máximo, puede reconocer la Universitat, y de los derechos que se prevé realizar durante el ejercicio de 1999.

La gestión del Presupuesto se realiza de conformidad con las bases de ejecución del mismo, de acuerdo principalmente con lo dispuesto en los Estatutos de la Universitat Jaume I, la Ley General Presupuestaria, la Ley de Presupuestos de la Generalitat Valenciana para 1999, la Ley de Hacienda Pública de la Generalitat Valenciana y la Ley de Reforma Universitaria.

La estructura utilizada en el Presupuesto de la Universitat Jaume I de Castellón para su ejercicio 1999 ha sido la siguiente:

- Estados de Ingresos o Recursos. Atendiendo a la naturaleza económica de los mismos, esto es, en función de los conceptos en sentido económico por los que se ingresa, utilizando, al efecto, cuatro dígitos: el primero para el Capítulo, el segundo para el Artículo, el tercero para el Concepto y el cuarto para el Subconcepto.
- Estado de Gastos o Empleos. Atendiendo a la naturaleza económica y funcional de los mismos. Respecto a la estructura de la clasificación económica, ha sido utilizado el mismo sistema de codificación que para los ingresos. La clasificación funcional del gasto, realizado en base a la finalidad u objetivo del mismo, ha sido realizada mediante dos programas:

422-D. Enseñanzas Universitarias

541-A. Investigación Científica y Técnica

I.5.2. Sistema Contable

La Universitat, como Organismo Autónomo, está incluida en el ámbito de aplicación de la Orden de 31 de marzo de 1986, por la que se aprueba la Instrucción de Contabilidad de los Organismos Autónomos del Estado y posteriores adaptaciones. Esta Orden introduce, con carácter obligatorio, el Plan General de Contabilidad Pública.

El Plan General de Contabilidad Pública aprobado por Orden del Ministerio de Economía y Hacienda, de 6 de mayo de 1994, no es de aplicación en la Universitat hasta que se apruebe por la Generalitat Valenciana. No obstante, la Universitat ha optado por presentar sus cuentas anuales de acuerdo con el mencionado Plan al entender que, de esta forma, y sin contravenir a lo regulado normativamente por la Generalitat Valenciana, mejoraba su presentación a través de la aplicación de los principios contables y normas de valoración contenidos en el mismo.

La Resolución de 11 de febrero de 1988 de la Intervención General de la Generalitat Valenciana, adapta las normas del Plan General de Contabilidad Pública a las Universidades de la Comunidad Autónoma y aprueba los modelos de cuentas a rendir por las mismas. Estas cuentas se adjuntan en el Anexo I de este informe.

1.5.3. Sistema de Control Interno

Por sistema de control interno se entiende el conjunto de procedimientos y medidas puestas en práctica por la Gerencia de la Universitat, para poseer la seguridad, no absoluta pero sí razonable, de que se alcanzan los siguientes objetivos generales:

- a) Que las transacciones son ejecutadas de acuerdo con la autorización general o específica de la Gerencia y siguiendo sus instrucciones relativas a líneas generales de actuación.
- b) Que las transacciones son registradas en forma tal que conducen a la preparación de estados presupuestarios y financieros correctos, conforme a principios aplicables a la gestión y contabilización de los recursos públicos y a principios de contabilización generalmente aceptados.
- c) Que el uso y disposición de los activos sólo es posible con la autorización de la Gerencia y para el destino fijado por ésta, en beneficio de la Universitat.
- d) Que los activos y pasivos registrados contablemente, son comparados, a intervalos razonables, con los activos existentes o con el soporte real que proceda y se tomen las medidas adecuadas sobre las diferencias.

Es responsabilidad de la Gerencia de la Universitat el establecer, vigilar y mantener un sistema que cumpla estos objetivos. Para ello, ha de aplicar sus estimaciones y juicios con el fin de evaluar los beneficios y costes que se derivan de cada procedimiento de control.



Todo sistema de control interno tiene ciertas limitaciones inherentes al mismo que pueden motivar el que se produzcan errores o irregularidades que no sean detectadas. Estas limitaciones son, entre otras, las derivadas de:

- La trascendencia relativa de los hechos, dado que la aplicación coste-beneficio propicia la debilidad en el control de ciertas transacciones, cuya incidencia en el conjunto de los estados financieros es normalmente pequeña.
- La evolución, en el sentido de que cualquier proyección del sistema al futuro está sujeta al riesgo de que los procedimientos se hagan inadecuados por cambios en las condiciones, o que el grado de cumplimiento se deteriore.
- Los objetivos, ya que un sistema de control no protege a la Entidad contra los resultados de decisiones de Dirección equivocadas o malintencionadas, ni representa garantía absoluta contra daños producidos por colusión o fraude, que impliquen falsificaciones o falseamientos complejos.

En el apartado VIII realizamos comentarios y recomendaciones sobre aspectos organizacionales y de control interno.



II. INFORMES DE AUDITORIA FINANCIERA



**II.1. INFORME DE AUDITORIA DE LOS
ESTADOS FINANCIEROS AL
31 DE DICIEMBRE DE 1999**


INFORME DE AUDITORIA

A la Conselleria d'Economia i Hisenda
de la Generalitat Valenciana.

Hemos auditado el balance de situación de la Universitat Jaume I de Castellón al 31 de diciembre de 1999 y la cuenta de resultados correspondiente al ejercicio anual terminado en dicha fecha cuya formulación es responsabilidad de los Organos de Gobierno de la misma. Nuestra responsabilidad es expresar una opinión sobre los citados estados en su conjunto, basada en el trabajo realizado de acuerdo con las normas de auditoría que han sido emitidas para el Sector Público, y que requieren además de las generalmente aceptadas, la revisión del cumplimiento de la legalidad vigente, las cuales contemplan el examen, mediante la realización de pruebas selectivas, de la evidencia justificativa de dichos estados financieros y la evaluación de su presentación, de los principios contables aplicados y de las estimaciones realizadas.

En nuestra opinión, los estados financieros del ejercicio 1999 adjuntos, expresan, en todos los aspectos significativos, la imagen fiel del patrimonio y de la situación financiera de la Universitat Jaume I de Castellón al 31 de diciembre de 1999 y de los resultados de sus operaciones durante el ejercicio anual terminado en dicha fecha y contienen la información necesaria y suficiente para su interpretación y comprensión adecuada, de conformidad con principios y normas contables generalmente aceptados que guardan uniformidad con los aplicados en el ejercicio anterior.

DELOITTE & TOUCHE



Jesús Gil Ferrer
Socio - Auditor de Cuentas

**INTERVENCIÓ GENERAL DE LA
GENERALITAT VALENCIANA**



Salvador M. Hernández García
Interventor General

26 de mayo de 2000



**II.2. ESTADOS FINANCIEROS AL
31 DE DICIEMBRE DE 1999**

UNIVERSITAT JAUME I DE CASTELLÓNBALANCE DE SITUACION AL 31 DE DICIEMBRE DE 1992

<u>ACTIVO</u>	<u>Comentario</u>	<u>PESETAS</u> (En miles)	<u>PASIVO</u>	<u>Comentario</u>	<u>PESETAS</u> (En miles)
INMOVILIZADO:			FONDOS PROPIOS:	7	
Inmaterial	2	153.717	Patrimonio		11.973.512
Material	3	14.137.646	Patrimonio recibido en cesión		2.594.536
Inversiones financieras permanentes	4	8.814.200	Resultados del ejercicio		<u>914.467</u>
		<u>23.105.563</u>			<u>15.482.515</u>
DEUDORES:			INGRESOS A DISTRIBUIR EN VARIOS EJERCICIOS	8	<u>781.208</u>
Deudores presupuestarios		876.731	ACREEDORES A LARGO PLAZO	9	<u>8.550.000</u>
Deudores extrapresupuestarios	5	<u>329.262</u>	ACREEDORES A CORTO PLAZO:	10	
		<u>1.205.993</u>	Acreedores presupuestarios		645.806
			Acreedores extrapresupuestarios		149.414
			Entidades públicas		<u>203.276</u>
					<u>998.496</u>
TESORERÍA	6	<u>1.828.480</u>	AJUSTES POR PERIODIFICACIÓN	11	<u>300.240</u>
AJUSTES POR PERIODIFICACIÓN		<u>195</u>			<u>1.298.736</u>
TOTAL ACTIVO		<u>26.140.231</u>	PROVISIONES PARA RIESGOS Y GASTOS A CORTO PLAZO	12	<u>21.172</u>
			TOTAL PASIVO		<u>26.140.231</u>

Ver comentarios 1 a 14 a los estados financieros adjuntos en el apartado III.



UNIVERSITAT JAUME I DE CASTELLÓNCUENTA DE RESULTADOS CORRESPONDIENTE AL EJERCICIO ANUAL TERMINADO EL 31 DE DICIEMBRE DE 1999

<u>DEBE</u>		<u>HABER</u>	
<u>GASTOS</u>	<u>PESETAS</u> (En miles)	<u>INGRESOS</u>	<u>PESETAS</u> (En miles)
			<u>Comentario</u>
Gastos de personal	3.586.143	Tasas, precios públicos y otras prestaciones de servicios	1.195.539
Prestaciones sociales	3.000	Reintegros de gastos de ejercicios cerrados	2.169
Dotación para amortizaciones del inmovilizado	1.077.120	Otros ingresos de gestión	2.338
Dotación provisiones para riesgos	14.885	Ingresos financieros	<u>24.710</u>
Otros gastos de gestión	1.070.739		
Gastos financieros	<u>413.682</u>		
GASTOS DE FUNCIONAMIENTO DE LOS SERVICIOS Y PRESTACIONES SOCIALES	6.165.569	INGRESOS DE GESTIÓN ORDINARIA	1.224.756
Transferencias corrientes	220.099	Transferencias corrientes	4.672.435
TRANSFERENCIAS Y SUBVENCIONES	220.099	Transferencias de capital	1.446.217
Pérdidas procedentes del inmovilizado	110.199	TRANSFERENCIAS Y SUBVENCIONES	6.118.652
Gastos extraordinarios	3.940	Beneficios procedentes del inmovilizado	36.506
Gastos y pérdidas de ejercicios anteriores	<u>15.581</u>	Ingresos y beneficios de ejercicios anteriores	<u>49.941</u>
PERDIDAS Y GASTOS EXTRAORDINARIOS	129.720	GARANTÍAS E INGRESOS EXTRAORDINARIOS	14 86.447
RESULTADO POSITIVO (AHORRO)	914.467		
TOTAL	7.429.855	TOTAL	7.429.855

Ver comentarios I a 14 a los estados financieros adjuntos en el apartado III.





**II.3. INFORME DE AUDITORIA SOBRE EL ESTADO
DE LIQUIDACION DEL PRESUPUESTO DE 1999
Y ESTADO DE OPERACIONES DE PRESUPUESTOS
CERRADOS**


INFORME DE AUDITORIA

A la Conselleria d'Economia i Hisenda
de la Generalitat Valenciana

Hemos auditado los Estados de Liquidación del Presupuesto y el Estado de Operaciones de Presupuestos Cerrados de la Universitat Jaume I de Castellón, correspondientes al ejercicio anual terminado el 31 de diciembre de 1999 cuya formulación es responsabilidad de los Organos de Gobierno de la misma. Nuestra responsabilidad es expresar una opinión sobre los citados estados en su conjunto, basada en el trabajo realizado de acuerdo con las normas de auditoría, que han sido emitidas para el Sector Público, y que requieren además de las generalmente aceptadas, la revisión del cumplimiento de la legalidad vigente, las cuales contemplan el examen, mediante la realización de pruebas selectivas de la evidencia justificativa de dichos estados y la evaluación de su presentación, de los principios contables aplicados y de las estimaciones realizadas.



En nuestra opinión, los Estados Presupuestarios del ejercicio 1999 adjuntos, expresan, en todos los aspectos significativos la Liquidación del Presupuesto y las Operaciones de Presupuestos Cerrados de la Universitat Jaume I de Castellón al 31 de diciembre de 1999 y para el ejercicio anual terminado en dicha fecha, de conformidad con principios, normas contables y legislación en vigor aplicables a los Organismos Autónomos de carácter administrativo.

DELOITTE & TOUCHE



Jesús Gil Ferrer
Socio - Auditor de Cuentas

**INTERVENCIÓ GENERAL DE LA
GENERALITAT VALENCIANA**



Salvador M. Hernández García
Interventor General

26 de mayo de 2000



**II.4. LIQUIDACION DEL PRESUPUESTO AL
31 DE DICIEMBRE DE 1999**

UNIVERSITAT JAUME I DE CASTELLON

**RESUMEN DE LA LIQUIDACION DEL ESTADO DE GASTOS CORRESPONDIENTE
AL EJERCICIO ANUAL TERMINADO EL 31 DE DICIEMBRE DE 1999**

Capítulo Presupuestario	Conceptos	Comentario	Créditos presupuestarios definitivos	Obligaciones reconocidas netas	Pagos líquidos	Obligaciones pendientes de pago
1	Gastos de personal	1	3.781.344	3.587.989	3.587.953	36
2	Gastos de funcionamiento	2	1.371.031	1.082.768	907.899	174.868
3	Gastos financieros	3	394.792	370.597	370.596	2
4	Transferencias corrientes	4	322.754	217.821	207.084	10.736
6	Inversiones reales	5	3.288.227	1.759.428	1.306.381	453.047
8	Activos financieros	6	38.500	14.200	14.200	-
			9.196.648	7.032.803	6.394.113	638.689

Ver comentarios a los Estados de Liquidación del Presupuesto y de Operaciones de Presupuestos Cerrados en el apartado IV.



UNIVERSITAT JAUME I DE CASTELLONRESUMEN DE LA LIQUIDACION DEL ESTADO DE RECURSOS CORRESPONDIENTE
AL EJERCICIO ANUAL TERMINADO EL 31 DE DICIEMBRE DE 1999

Capítulo Presupuestario	Conceptos	Comentario	Previsión presupuestaria definitiva	Derechos reconocidos netos	Ingresos líquidos	Derechos pendientes de cobro
3	Tasas y otros ingresos	7	1.239.338	1.211.457	1.142.049	69.409
4	Transferencias corrientes	8	4.621.257	4.629.351	4.088.131	541.220
5	Ingresos patrimoniales	9	20.000	36.679	34.086	2.592
7	Transferencias de capital	10	432.680	364.527	321.570	42.957
8	Activos financieros (Remanente de tesorería)		785.115	-	-	-
9	Pasivos financieros	11	2.098.258	1.750.000	1.750.000	-
			<u>9.196.648</u>	<u>7.992.014</u>	<u>7.335.836</u>	<u>656.178</u>

Ver comentarios a los Estados de Liquidación del Presupuesto y de Operaciones de Presupuestos Cerrados en el apartado IV.



UNIVERSITAT JAUME I DE CASTELLON

RESUMEN DEL ESTADO DE RESULTADOS PRESUPUESTARIOS
Y REMANENTE DE TESORERIA

<u>I. SUPERÁVIT (DÉFICIT) DEL EJERCICIO</u>	<u>Miles de Pesetas</u>
Derechos reconocidos netos	7.992.014
Menos: Obligaciones reconocidas netas	<u>(7.032.803)</u>
Superávit de la liquidación del presupuesto	959.211
Menos: Modificaciones de derechos de ejercicios cerrados	(259.116)
Más: Modificaciones de obligaciones de ejercicios cerrados	1.022
Déficit por operaciones de ejercicios anteriores	(258.094)
Déficit por rectificación de saldos extrapresupuestarios	(45)
Superávit del ejercicio	<u>701.072</u>

II. REMANENTE DE TESORERIA

	<u>Miles de Pesetas</u>
+ DERECHOS PENDIENTES DE COBRO	<u>886.156</u>
Deudores del presupuesto del ejercicio corriente	656.178
Deudores de presupuestos de ejercicios cerrados	220.552
Entidades Públicas	-
Deudores extrapresupuestarios	13.768
A deducir: provisión genérica para insolvencias	(4.342)
- OBLIGACIONES PENDIENTES DE PAGO	<u>(870.220)</u>
Acreedores del presupuesto del ejercicio corriente	638.689
Acreedores de presupuestos de ejercicios cerrados	6.838
Acreedores por devolución de ingresos	279
Entidades públicas acreedoras	203.276
Acreedores extrapresupuestarios	21.138
- PROVISIONES	<u>(27.772)</u>
Provisión para riesgos a corto	27.772
+ FONDOS DISPONIBLES	<u>1.828.480</u>
Existencia en caja	893
Saldos cuentas corrientes en Instituciones Financieras	1.827.587
Inversiones financieras temporales	-
<u>REMANENTE DE TESORERIA TOTAL</u>	<u>1.816.644</u>
REMANENTE DE TESORERIA AFECTADO	1.235.386
REMANENTE DE TESORERIA NO AFECTADO	<u>581.258</u>
	<u>1.816.644</u>

UNIVERSITAT JAUME I DE CASTELLON
RESUMEN DEL DESARROLLO DE LA TESORERIA

	<u>Miles de Pesetas</u>
Existencias al 31 de diciembre de 1998	<u>735.790</u>
INGRESOS: Presupuestarios	7.338.418
De ejercicios anteriores	696.695
Extrapresupuestarios	<u>911.730</u>
	<u>8.946.843</u>
PAGOS: Presupuestarios	6.186.733
De ejercicios anteriores	1.445.323
Extrapresupuestarios	<u>222.097</u>
	<u>7.854.153</u>
Existencias al 31 de diciembre de 1999	<u>1.828.480</u>

UNIVERSITAT JAUME I DE CASTELLON

RESUMEN DE OPERACIONES EXTRAPRESUPUESTARIAS

(Comentario 14)

	(Miles de Pesetas)	
	Pendientes año 1999	Pendientes año 1998
<u>ACTIVO</u>		
Compromiso financiación inversión	8.550.000	6.800.000
Otras participaciones financieras	14.200	-
Deudores extrapresupuestarios	26.456	28.054
Deudores por periodificación de ingresos	296.927	174.030
Deudores por anticipos concedidos	4.438	5.085
Hacienda Pública, IVA soportado	-	532
Inversiones financieras temporales	-	900.000
Anticipos de caja fija	182	182
Deudores por IVA repercutido	5.602	3.132
Gastos anticipados	194	-
	<u>8.897.999</u>	<u>7.911.015</u>
<u>PASIVO</u>		
Obligaciones emitidas	4.300.000	4.300.000
Disposición línea préstamos Banco Europeo de Inversiones.	4.250.000	2.500.000
Ingresos derivados de compromisos de financiación	686.293	16.491
Ingresos a distribuir en varios ejercicios	94.914	-
Acreedores por periodificación de gastos	128.276	62.434
Remuneraciones pendientes de pago	776	3.247
Hacienda pública acreedora por IRPF	150.383	140.921
Organismos de la seguridad social	47.028	47.821
Hacienda pública, IVA repercutido	-	107
Hacienda pública acreedora por IVA	5.865	4.756
Ingresos anticipados	300.240	260.018
Provisión para insolvencias	4.343	7.230
Provisión para otros riesgos	27.772	10.000
Mutualidades acreedoras	14.310	16.652
Acreedores extrapresupuestarios	1.751	1.473
Acreedores por IVA soportado	134	420
Partidas pendientes de aplicación	3.891	3.877
Otros acreedores extrapresupuestarios	275	616
	<u>10.016.251</u>	<u>7.376.063</u>

UNIVERSITAT JAUME I DE CASTELLON
RESUMEN DEL ESTADO DE
OPERACIONES DE PRESUPUESTOS CERRADOS
 (Comentario 15)

<u>Capítulo</u> <u>presupuestario</u>	<u>Conceptos</u>	(Miles de Pesetas)	
		<u>Pendiente</u> <u>a 1 de enero</u> <u>de 1999</u>	<u>Pendiente a 31</u> <u>de diciembre</u> <u>de 1999</u>
<u>A. Obligaciones</u>			
2	Gastos corrientes y de funcionamiento	226.154	2.783
3	Gastos financieros	13	13
4	Transferencias corrientes	29.836	1.973
6	Inversiones reales	<u>1.198.693</u>	<u>2.069</u>
		<u>1.454.696</u>	<u>6.838</u>
<u>B. Derechos</u>			
3	Tasas y otros ingresos	153.211	9.727
4	Transferencias corrientes	597.300	86.303
5	Ingresos patrimoniales	1.082	132
6	Enajenación de inversiones reales	250.258	-
7	Transferencias de capital	<u>174.513</u>	<u>124.391</u>
		<u>1.176.364</u>	<u>220.553</u>



**III. COMENTARIOS A LOS ESTADOS FINANCIEROS
AL 31 DE DICIEMBRE DE 1999**

UNIVERSITAT JAUME I DE CASTELLON
COMENTARIOS A LOS ESTADOS FINANCIEROS
AL 31 DE DICIEMBRE DE 1999

1. BASES DE PRESENTACION

El balance de situación y la cuenta de resultados adjuntos, se han preparado a partir de los libros y registros contables de la Universitat y se presentan de conformidad con la Orden de 31 de marzo de 1986, del Ministerio de Economía y Hacienda y de acuerdo con los principios contables generalmente aceptados. Asimismo, dicha presentación se adapta a la Resolución de 11 de febrero de 1988 de la Intervención General de la Generalitat Valenciana y a la Orden del Ministerio de Economía y Hacienda, de 6 de mayo de 1994, por la que se aprueba el Plan General de Contabilidad Pública.

Durante el examen de auditoría efectuado sobre los estados financieros de la Universitat al 31 de diciembre de 1999, se pusieron de manifiesto determinados ajustes y reclasificaciones que son necesarios para que los mismos presentaran de forma más adecuada y en conformidad con principios de contabilidad generalmente aceptados, la situación financiero patrimonial de la misma. No obstante, el efecto de dichos ajustes y reclasificaciones, no es significativo en el conjunto de los estados financieros. Un detalle de los mismos se adjunta en el apartado VIII.III de este Informe Especial.

La Universitat ejerce sus actividades en dos "Campus Universitarios": Campus de la Carretera de Borriol y Ciudad Universitaria (Campus de Riu Sec. Ver comentario 3.4), estando asentado el primer Campus en terrenos que no son propiedad de la Universitat (ver comentario 3.3).

2. INMOVILIZADO INMATERIAL

La composición de este epígrafe del balance de situación al 31 de diciembre de 1999, así como los movimientos producidos en el mismo durante el ejercicio, son los siguientes:

<u>Coste</u>	<u>Saldo al</u> <u>31-12-98</u>	<u>Adiciones</u>	<u>Saldo al</u> <u>31-12-99</u>
	----- (En miles de pesetas) -----		
Derecho de uso sobre inmuebles (2.2)	-	94.914	94.914
Licencias de uso de software (2.1)	<u>120.141</u>	<u>33.537</u>	<u>153.678</u>
Total	120.141	128.451	248.592
Amortización acumulada	<u>(70.896)</u>	<u>(23.979)</u>	<u>(94.875)</u>
Neto	<u>49.245</u>	<u>104.472</u>	<u>153.717</u>

2.1. Licencias de uso de software

En licencias de uso de software se recogen básicamente el importe satisfecho por la propiedad o por el derecho al uso de programas informáticos adquiridos en 1999 y ejercicios anteriores.

2.2. Derechos de uso sobre inmuebles

Durante el ejercicio la Universitat ha constituido junto a la entidad financiera Bancaja, una sociedad denominada L'AGORA UNIVERSITARIA, S.L. (Ver comentario 4.3), cuyo objeto es la construcción, urbanización y explotación comercial del Área de Servicios Comunes en el Campus de Riu Sec.

Además de las aportaciones de capital efectuadas, en los estatutos de la sociedad se establece que ambos socios realizarán determinadas prestaciones accesorias en favor de la sociedad. Las aportaciones comprometidas por la Universitat son las siguientes:

- Cesión a la sociedad durante toda la vida de ésta (50 años), el uso de los terrenos y fincas situadas en el Campus de Riu Sec en los que se desarrollarán las actividades que constituyen el objeto social de la misma. Esta prestación accesoria ha sido valorada en 94.914.087 pesetas.
- Aportación de 86.800.000 pesetas en la forma y plazos que fije el órgano de administración de la sociedad.

En concepto de remuneración de las citadas prestaciones accesorias, la sociedad reconocerá a la Universitat el derecho a la utilización de 600 metros cuadrados del volumen edificado. En consecuencia, dado que la cesión del uso de los terrenos ya es efectiva, la Universitat ha reconocido bajo este epígrafe del inmovilizado inmaterial, este derecho de uso de los locales, registrando como contrapartida una cuenta de ingresos a distribuir en varios ejercicios (Comentario 8.3).

Tanto la amortización de los derechos de uso como el reconocimiento de ingresos por las remuneraciones de las prestaciones accesorias devengadas a favor de la Universitat se calculan y traspasan a resultados de forma lineal en función de la vida útil estimada que es de 50 años.



3. INMOVILIZADO MATERIAL

La composición de este epígrafe del balance de situación al 31 de diciembre de 1999, así como los movimientos producidos en el mismo durante el ejercicio, son los siguientes:

<u>Coste</u>	<u>Saldo al</u> <u>31-12-98</u>	<u>Adiciones</u>	<u>Retiros</u>	<u>Trasposos</u>	<u>Saldo al</u> <u>31-12-99</u>
	(En miles de pesetas)				
Terrenos y bienes naturales	1.394.556	1.996	-	-	1.396.552
Edificios y otras construcciones	6.984.321	185.627	(642.102)	3.439.763	9.967.609
Instalaciones técnicas y maquinaria	2.052.110	385.715	(49.772)	1.325	2.389.378
Mobiliario y utillaje	873.422	295.664	(27.869)	-	1.141.217
Equipos para proceso de información	1.754.762	418.515	(200)	-	2.173.077
Fondos bibliográficos y documentales	573.934	59.618	-	-	633.552
Inmovilizados Ley 3/1991 Creación UJI	162.124	-	-	-	162.124
Obra en curso Ciudad Universitaria	<u>3.112.359</u>	<u>393.046</u>	-	<u>(3.441.088)</u>	<u>64.317</u>
Total	16.907.588	1.740.180	(719.943)	-	17.927.826
Amortización (3.2)	<u>(3.163.085)</u>	<u>(1.053.141)</u>	<u>426.046</u>	-	<u>(3.790.180)</u>
Neto	<u>13.744.503</u>	<u>687.039</u>	<u>(293.897)</u>	-	<u>14.137.646</u>

- 3.1. El inmovilizado material está compuesto por los elementos patrimoniales tangibles, muebles e inmuebles de carácter permanente, valorado por su precio de adquisición o coste de producción, menos los correspondientes fondos de amortización.
- 3.2. La amortización de los elementos del inmovilizado material se efectúa siguiendo un método lineal en función de los años de vida útil estimados para cada elemento o grupo de elementos, según el siguiente detalle:

<u>Descripción</u>	<u>Años</u>
Edificios y otras construcciones	50
Instalaciones técnicas y maquinaria	6,6
Mobiliario y utillaje	10
Equipos para proceso de información	4
Fondos bibliográficos y documentales	6,6
Inmovilizados Ley 3/1991 - Creación UJI	4-10

Los gastos de mantenimiento y reparaciones que no suponen un incremento de la vida útil de los activos, son cargados a los resultados del ejercicio en que se incurren.



- 3.3. La Universitat viene desarrollando las funciones que tiene encomendadas en algunos terrenos y construcciones que no son de su propiedad, por lo que, en consecuencia con ello la vida útil de parte de sus instalaciones vendrá afectada por el período de disfrute de los terrenos y construcciones sobre los que se efectuó la inversión. Ello es consecuencia de la aplicación del "Convenio de Colaboración entre la Generalitat Valenciana, el Excmo. Ayuntamiento de Castellón de la Plana, la Diputación Provincial y la Universitat Jaume I para la regulación de la construcción y uso de instalaciones universitarias" de fecha 15 de septiembre de 1996.

En virtud del mismo, la Universitat Jaume I se comprometía a devolver el uso de las instalaciones del Campus de la Penyeta Roja a la Diputación Provincial, una vez finalizada la construcción de los edificios del Área Científico - Técnica, Servicios Generales, Biblioteca central y Rectorado en el Campus del Riu Sec, prevista inicialmente para septiembre de 1998 y abandonado finalmente el 30 de junio de 1999.

En consecuencia la Universitat ha procedido a dar de baja de su inmovilizado el valor del Edificio de este Campus que se encontraba registrado como un bien cedido, Patrimonio recibido en cesión por 217 millones de pesetas (Comentario 7). Adicionalmente, se ha registrado la baja del inmovilizado afecto a dicho Campus por un importe de 381 millones de pesetas, cuya vida útil se adaptó a esta situación de abandono en el ejercicio anterior.

Asimismo, la Universitat Jaume I abandonará de forma completa el uso del denominado edificio B del campus de la carretera de Borriol, una vez construido el edificio del Area de Ciencias Humanas y Sociales, programado para su finalización para el mes de diciembre de 2001. Respecto del edificio C, la Universitat seguirá utilizándolo en los mismos términos en que se utiliza actualmente.

Al 31 de diciembre de 1999, la Universitat ha adaptado la vida útil de estos elementos conforme a lo descrito en el mencionado convenio, tomando como fecha prevista para el abandono del Campus de la carretera de Borriol el mes de diciembre de 2001.



- 3.4. Con fecha 31 de enero de 1997, el Excmo. Ayuntamiento de Castellón, en sesión ordinaria, adoptó el acuerdo de "ceder a la Universitat Jaume I de Castellón, la propiedad de la parcela de terreno sita en la Partida Bovalar del término municipal de Castellón, con una superficie de 381.944 metros cuadrados". La valoración de estos terrenos fue realizada por la Oficina Técnica de Obras y Proyectos de la Universitat utilizando como referencia el precio medio que fue aplicado en toda la zona del PAU R-5, para la adquisición de suelo, tanto por parte del Instituto Valenciano de la Vivienda como de los terrenos adquiridos directamente por la Universitat. En consecuencia, con fecha 31 de enero de 1997, fue incorporado en el balance de la Universitat la mencionada parcela valorada a 3.000 pesetas por metro cuadrado por un importe total de 1.145.832.000 pesetas.

Esta cesión gratuita está sujeta al cumplimiento de las siguientes condiciones:

- Que por la entidad cesionaria se lleve a cabo la construcción de la Universitat de Castellón de la Plana, sobre la parcela objeto de la cesión, dentro del plazo de 5 años, contados a partir de la fecha del otorgamiento del instrumento público de cesión.
 - Que por la Universitat Jaume I de Castellón se destine el inmueble con carácter exclusivo y permanente a la actividad universitaria, sin que sea de aplicación el plazo máximo establecido en el art. 111.2 del Reglamento de Bienes de las Entidades Locales, aprobado por Real Decreto 1372/1986 de 13 de junio.
 - En caso de incumplimiento de cualquiera de las condiciones antes indicadas, se extinguirá la cesión gratuita, y el inmueble cedido junto con las construcciones realizadas, revertirá automáticamente y de pleno derecho al Excmo. Ayuntamiento, sin abono de indemnización alguna a la Universitat Jaume I.
- 3.5. Tal y como se comentó en nuestro informe del ejercicio anterior, al 31 de diciembre de 1998, la Universitat registró como inmovilizado en curso al no haber formalizado el acta de recepción definitiva de las obras, 1.945 millones correspondientes al "Módulo Departamental de Tecnología y Ciencias experimentales" y "Módulo Departamental de Informática y Matemáticas" del Área de Ciencia y Tecnología de la ciudad universitaria cuando los mismos se encontraban en funcionamiento a dicha fecha, por lo que deberían haberse traspasado a sus correspondientes cuentas de inmovilizado maduro y proceder a su amortización. Durante el ejercicio 1999 la Universitat ha traspasado dichos elementos a inmovilizado maduro. Consecuentemente, existiría un exceso no significativo de amortización imputada al ejercicio 1999.



4. INVERSIONES FINANCIERAS PERMANENTES

La composición de este epígrafe del balance de situación al 31 de diciembre de 1999, así como los movimientos habidos durante el ejercicio, son los siguientes:

	Saldo al 31-12-98	Adiciones	Saldo al 31-12-99
	(En miles de pesetas)		
Créditos por compromiso de financiación del Plan de Inversiones 1995-2000 (4.1)	6.800.000	1.750.000	8.550.000
Créditos a largo plazo por venta de inmovilizado (4.2)	-	250.000	250.000
Participación en empresas mercantiles (4.3)	-	13.200	13.200
Participación en entidades sin fines de lucro	-	1.000	1.000
	<u>6.800.000</u>	<u>2.014.200</u>	<u>8.814.200</u>

- 4.1. Corresponde a la cuenta a cobrar a la Generalitat Valenciana como consecuencia del compromiso irrevocable de transferir, con la antelación suficiente, los fondos necesarios para atender todos los vencimientos de principal e intereses que se puedan producir como consecuencia de la emisión de obligaciones realizada en octubre de 1997, de la Universitat por importe de 4.300 millones de pesetas, así como por las disposiciones de la línea de préstamos concertada con el Banco Europeo de Inversiones por 2.500 y 1.750 millones de pesetas en 1998 y 1999 respectivamente (ver comentario 10).
- 4.2. Como consecuencia del "Convenio de colaboración entre la Generalitat Valenciana, el Excmo. Ayuntamiento de Castellón de la Plana, la Diputación Provincial y la Universitat Jaume I para la regulación de la construcción y uso de instalaciones universitarias" de fecha 15 de septiembre de 1996, fueron dadas de baja en el ejercicio 1996 las inversiones realizadas en la mejora del denominado Campus de la Calle Herrero, que figuraban en balance por valor de 361 millones de pesetas. Como consecuencia, se produjo un crédito por importe de 600 millones derivado de la contraprestación convenida. Durante el ejercicio 1998 la Universitat cobró a cuenta del mismo 350 millones de pesetas, figurando el resto, 250 millones de pesetas, como pendiente de cobro en el epígrafe de "Deudores por derechos reconocidos" a 31 de diciembre de 1998.



Con fecha 5 de enero de 1999, la Dirección General de Enseñanzas Universitarias e Investigación de la Generalitat Valenciana adoptó una resolución en la que autorizaba a la Universitat para que, con cargo a los fondos depositados en la cuenta operativa, procediese a la disposición del importe restante del crédito, 250 millones de pesetas de pesetas, a través del procedimiento establecido para la financiación del segundo plan de inversiones de las universidades públicas valencianas. Asimismo, el coste financiero de esta operación será resarcido por la Generalitat Valenciana, en los mismos términos que las disposiciones de fondos ordinarios, derivadas de la ejecución del Plan de Inversiones 1995-2001. En consecuencia, la Universitat en 1999 ha traspasado la cuenta a cobrar a la Generalitat Valenciana, del corto plazo al inmovilizado financiero del balance.

- 4.3. Representa el importe de las participaciones directas en "L'Agora Universitaria, S.L.", sociedad que no cotiza en bolsa y cuya finalidad es la , urbanización y explotación comercial del Área de Servicios Comunes en el Campus de Riu Sec. La Sociedad no había iniciado sus operaciones al cierre del ejercicio 1999, siendo los datos más relevantes de la misma los siguientes:

<u>Denominación</u>	<u>Porcentaje de participación</u>	<u>Fondos propios</u>			<u>Valor patrimonial de la participación</u>
		<u>Capital</u>	<u>Reservas</u>	<u>Resultados</u>	
L'Agora Universitaria. S.L.	66%	<u>20.000</u>	<u>---</u>	<u>---</u>	<u>13.200</u>

Los fondos necesarios para la inversión prevista por la Universitat referentes al capital a desembolsar y la prestación monetaria accesoria(Ver comentario 2.2) serán aportados por el Excmo. Ayuntamiento de Castellón y la Diputación Provincial de Castellón a razón de 50 millones cada uno. En el ejercicio anterior el Excmo. Ayuntamiento de Castellón materializó parte de su aportación, 12,5 millones de pesetas, realizándola durante este ejercicio, la Diputación Provincial de Castellón por 25 millones de pesetas.



5. DEUDORES

La composición de este epígrafe, al 31 de diciembre de 1999, era la siguiente:

	<u>PESETAS</u> (En miles)
DEUDORES PRESUPUESTARIOS:	
Tasas y otros ingresos	69.409
Transferencias corrientes	541.220
Ingresos patrimoniales	2.592
Transferencias de capital	<u>42.957</u>
	<u>656.178</u>
Operaciones de presupuestos cerrados:	
Tasas y otros ingresos	9.727
Transferencias corrientes	86.303
Ingresos patrimoniales	132
Transferencias de capital	<u>124.391</u>
	<u>220.553</u>
	<u>876.731</u>
DEUDORES EXTRAPRESUPUESTARIOS:	
Deudores extrapresupuestarios	26.455
Deudores por anticipos concedidos	4.438
Deudores por periodificación de ingresos:	
Intereses devengados emisión obligaciones (Comentario 4.1)	12.252
Intereses devengados disposición préstamo Banco Europeo de Inversiones (Comentario 4.1)	70.834
Tasas	154.259
Otros ingresos	<u>59.582</u>
	<u>296.927</u>
Anticipos de caja fija (Comentario 7.2)	182
Deudores por IVA repercutido	<u>5.602</u>
	<u>5.784</u>
Provisión para insolvencias	<u>(4.342)</u>
	<u>329.262</u>
TOTAL DEUDORES	<u>1.205.993</u>

- 5.1. En la cuenta "Deudores Presupuestarios" se registran los ingresos del Presupuesto de 1999 y anteriores (operaciones de presupuestos cerrados) que al 31 de diciembre estaban pendientes de cobro.

5.2. "Deudores Extrapresupuestarios" recoge principalmente, el importe del 2º plazo de matrícula del curso 1999/2000, derivado del fraccionamiento del pago de los correspondientes precios públicos por prestación de servicios académicos universitarios y la compensación de los intereses devengados y no vencidos al 31 de diciembre de 1999 de la Emisión de Obligaciones y de las disposiciones de la línea de préstamos con el Banco Europeo de Inversiones relacionada con el Plan de Financiación 1995-2001 (ver comentario 4.1).

5.3. Los deudores de importe más significativo son:

	<u>PESETAS</u> (En miles)
Generalitat Valenciana	461.249
Ministerio de Educación y Ciencia	170.998
Fundación Bancaja	<u>152.625</u>
	<u>784.872</u>

5.4. La Ley 17/1998 aprueba la concesión de un crédito extraordinario destinado a compensar las cantidades dejadas de percibir por la aplicación de los beneficios de familia numerosa de primera categoría a las familias de tres hijos en los cursos 1996/97 y 1997/98.

En el ejercicio 1998 la Universitat registró como un menor gasto el importe compensado correspondiente al curso 1996/97. Sin embargo, no registró el correspondiente al curso 1997/98 y cuyo importe asciende a 49.940.000 pesetas. Este importe ha sido registrado durante el ejercicio 1999 como ingresos de ejercicios anteriores y figura como pendiente de cobro al 31 de diciembre de 1999.

6. TESORERIA

La composición de este epígrafe del balance de situación al 31 de diciembre de 1999, es la siguiente:

	<u>PESETAS</u> (En miles)
Caja	893
Entidades financieras	<u>1.827.587</u>
	<u>1.828.480</u>

- 6.1. A 31 de diciembre de 1999, la Universitat registra en este epígrafe del balance de situación, el saldo de las cuentas que mantiene abiertas en entidades financieras.
- 6.2. La gestión de los recursos financieros se realiza a través de cuentas bancarias que se pueden agrupar en los diferentes tipos que describimos a continuación:
- Cuentas de disposición de la tesorería que recogen todos los movimientos presupuestarios y extrapresupuestarios efectuados o controlados directamente por dicha Tesorería.
 - Cuentas restringidas para ingresos, utilizadas por cada Servicio, para recoger los ingresos, tasas generalmente, y su traspaso periódico a las cuentas de Tesorería.
 - Cuentas de anticipos de caja fija, utilizados por los departamentos para el pago de sus propios gastos en base a los presupuestos asignados.

Todas las cuentas son disponibles dentro de las normas de utilización establecidas, no habiéndose puesto de manifiesto ningún tipo de restricción o condicionamiento para la disposición de los fondos depositados.

7. FONDOS PROPIOS

La composición de los fondos propios de la Universitat al 31 de diciembre de 1999, así como los movimientos producidos durante el ejercicio terminado en dicha fecha, son los siguientes:

	Saldo al 31-12-98	Adiciones	Bajas	Traspasos	31-12-99
	(En miles de pesetas)				
Patrimonio	8.883.927	-	-	3.089.585	11.973.512
Patrimonio recibido en cesión	2.811.263	-	(216.727)	-	2.594.536
Aplicación del resultado del ejercicio 1998	3.089.585	-	-	(3.089.585)	-
Resultado del ejercicio 1999	<u>-</u>	<u>914.467</u>	<u>-</u>	<u>-</u>	<u>914.467</u>
	<u>14.784.775</u>	<u>914.467</u>	<u>(216.727)</u>	<u>-</u>	<u>15.482.515</u>

- 7.1. El Patrimonio representa la diferencia entre el valor de los bienes y derechos propiedad de la Universitat y los pasivos correspondientes.
- 7.2. El Patrimonio recibido en cesión es la cuenta destinada a recoger el valor de los bienes afectados a la Universitat, para su explotación o utilización, procedentes de otro Ente y sobre los cuales, la Universitat no ostenta su pleno dominio jurídico.



El detalle de inmuebles que figuran como patrimonio recibido en cesión se muestra a continuación:

	<u>PESETAS</u> (En miles)
Edificios del Campus de Borriol	753.816
Edificio de Área Jurídico-Económica del Campus Riu-Sec	<u>1.840.720</u>
	<u>2.594.536</u>

Con fecha 30 de junio de 1999 la Universitat devolvió el uso de las instalaciones del Campus de la Penyeta Roja a la Diputación Provincial y procedió a dar de baja de la cuenta de Patrimonio recibido en cesión el valor del Edificio de dicho Campus, que ascendía a 217 millones de pesetas.

8. INGRESOS A DISTRIBUIR EN VARIOS EJERCICIOS

Al 31 de diciembre de 1999 el detalle y movimiento de este epígrafe del balance de situación era el siguiente:

	<u>Saldo al</u> <u>31-12-98</u>	<u>Adiciones</u>	<u>Retiros</u>	<u>Saldo al</u> <u>31-12-99</u>
	(En miles de pesetas)			
Ingresos compromisos de financiación (8.1)	16.491	1.750.000	(1.080.197)	686.294
Otros ingresos a distribuir en varios ejercicios (2.2)	-	<u>94.914</u>	-	<u>94.914</u>
	<u>16.491</u>	<u>1.844.914</u>	<u>(1.080.197)</u>	<u>781.208</u>

8.1. Las adiciones registradas en este epígrafe del balance de situación durante el ejercicio de 1999, se corresponden con la disposición del préstamo del Banco Europeo de Inversiones del Plan de Financiación firmado con la Generalitat Valenciana (ver comentario 4.1). El destino de la financiación obtenida con la disposición del préstamo ha sido el siguiente:

	<u>PESETAS</u> (En miles)
- Anualidad 1999 del Plan 1995-2001	320.434
- II Plan de Inversiones	743.272
- Remanente (saldo al 31/12/99)	<u>686.294</u>
	<u>1.750.000</u>

Estos compromisos de financiación se traspasan a resultados del ejercicio cuando se realizan las inversiones afectas a las mismas.



La Dirección General de Enseñanzas Universitarias de la Generalitat Valenciana autorizó a la Universitat a endeudarse por el importe pendiente de pago correspondiente a la cesión del "Edificio Herrero", siendo el coste financiero resarcido por la Generalitat en los mismos términos que las disposiciones de fondos derivadas de la ejecución del Plan de Inversiones. Consecuencia de ello, la Universitat ha incluido como anualidad correspondiente al II Plan de Inversiones un importe de 236 millones de pesetas correspondiente a esta cesión como si de una inversión efectivamente ejecutada en el ejercicio 1999 se tratara. Consecuentemente, ha reconocido este importe como ingresos del ejercicio cuando el resultado de esta cesión ya se registró en el ejercicio en que se produjo la misma, por tanto, los resultados del ejercicio deberían disminuirse por este importe. Sin embargo, este hecho no afecta al patrimonio de la Universitat ya que el importe de "ingresos a distribuir en varios ejercicios" transferido a resultados de 1999 será efectivamente ejecutado por la Universitat en el próximo ejercicio.

- 8.2. De acuerdo con las normas de valoración del Plan General de Contabilidad Pública las subvenciones de capital deben registrarse como ingresos económicos del ejercicio en que se reciben.

9. ACREEDORES A LARGO PLAZO

Al 31 de diciembre de 1999, este epígrafe del balance de situación es como sigue:

	<u>PESETAS</u> (En miles)
Emisión de obligaciones (9.1 y comentario 4.1)	4.300.000
Banco Europeo de Inversiones (9.2 y comentario 4.1)	<u>4.250.000</u>
	<u>8.550.000</u>

Tanto las obligaciones como la línea de préstamo con el Banco Europeo de Inversión son consecuencia del acuerdo alcanzado el 18 de julio de 1997 entre la Generalitat Valenciana y las Universidades de la Comunidad Valenciana por el que se garantiza la financiación del Plan de Inversiones 1995-2001.

- 9.1 En virtud del mismo, la Universitat realizó una emisión de 4.300 obligaciones simples al portador de 1.000.000 de pesetas de valor nominal cada una, íntegramente desembolsada el 30 de octubre de 1997 y con vencimiento en el mes de octubre del año 2.017. Dichas obligaciones devengan un 6'5% de interés anual fijo, excepto el primer año que devengaron un interés del 7'35%.

Esta emisión de valores ha sido admitida a cotización en las Bolsas de Valencia y Madrid.



Los intereses vencidos durante el ejercicio 1999 ascendieron a 279.500.000 pesetas y fueron transferidos por la Generalitat Valenciana, con antelación suficiente, para atender el compromiso de pago. De este importe, aproximadamente 12.252.000 pesetas se devengaron y adecuadamente se registraron en el ejercicio 1998.

Al 31 de diciembre de 1999, los intereses devengados y no vencidos ascendían a aproximadamente 12.252.000 pesetas (comentarios 5 y 10).

- 9.2 Corresponde a la línea de préstamo concertada con el Banco Europeo de Inversiones (BEI) dentro del Acuerdo del Plan de Financiación 1995-2001 por importe total de 5.250 millones de pesetas, de los cuales se han realizado las siguientes disposiciones:

Disposición	Fecha		Tipo de interés	Importe	Cuotas	
	Vencimiento	Importe dispuesto		Importe	Tipo	Primer vencimiento
30-09-98	15-06-2018	(1)	2.500.000	178.570	Anuales	15-06-2005
17-11-99	16-06-2019	(2)	<u>1.750.000</u>	<u>116.666</u>	Anuales	15-06-2005
			<u>4.250.000</u>	<u>295.236</u>		

- (1) 4,44% hasta el 15 de junio del año 2008, revisándose el mismo en dicha fecha
(2) 4,89% hasta el 15 de junio del año 2005, revisándose el mismo en dicha fecha.

Los intereses vencidos durante el ejercicio 1999 ascendieron a 78.625.000 pesetas y fueron transferidas por la Generalitat Valenciana, con antelación suficiente, para atender el compromiso de pago. De este importe, aproximadamente 27.750.000 pesetas se registraron adecuadamente en el ejercicio 1998.

Al 31 de diciembre de 1999, los intereses devengados y no vencidos ascendían a aproximadamente 70.834.000 pesetas (Comentarios 5 y 10).

- 9.3. El Gobierno Valenciano, con fecha 10 de julio de 1997, acordó que se negociaría la puesta en marcha de un II Plan de Financiación de Infraestructuras de las Universidades. Dado que este proceso no ha concluido y ante la necesidad de realizar proyectos de inversión necesarios para las universidades y en tanto se concreta el II Plan de Financiación de Infraestructuras de las Universidades Públicas Valencianas, con fecha 16 de febrero de 1999, el Gobierno Valenciano acuerda la aprobación de las inversiones en infraestructuras hasta un importe total máximo de 3.300 millones.



Tras la aprobación por Acuerdo del Gobierno Valenciano de 15 de junio de 1999 del Programa Plurianual para la Financiación del Sistema Público Universitario Valenciano, el 21 de octubre de 1999 se firma un Convenio de Colaboración entre la Generalitat Valenciana y la Universitat para la financiación de las inversiones aprobadas el 16 de febrero de 1999, y en el que se contempla la realización de una operación de financiación que comprende la concesión de una línea de préstamos por parte del Banco Europeo de Inversiones y el compromiso irrevocable de la Generalitat Valenciana de transferir todas las cantidades a las que se obligue la Universitat en virtud de esta operación de financiación.

Al 31 de diciembre de 1999 la Universitat no había formalizado la operación de préstamo mencionada en el párrafo anterior. En el Convenio con la Generalitat Valenciana, se establece que si transcurrido un año desde la formalización del mismo, no se hubiese formalizado el préstamo, la Generalitat Valenciana podría rescindir el Convenio. No obstante lo anterior, existe una "Proforma de Préstamo" por importe de 3.494 millones de pesetas.

Durante el ejercicio se han realizado inversiones con cargo a este Plan por importe de 743 millones de pesetas aproximadamente

10. ACREEDORES A CORTO PLAZO

La composición de este epígrafe del balance de situación, al 31 de diciembre de 1999, era la siguiente:

	<u>PESETAS</u> (En miles)
Acreeedores por obligaciones reconocidas	
Gastos de personal	36
Compra de bienes corrientes y gastos de funcionamiento:	
. Trabajos, suministros y servicios exteriores	163.708
. Indemnizaciones por razón de servicio	<u>13.944</u>
	177.652
Gastos financieros	15
Transferencias corrientes	12.710
Inversiones reales:	
. Edificios y otras construcciones	132.781
. Maquinaria, instalaciones y elementos de transporte	160.463
. Mobiliario y enseres	44.755
. Equipos para proceso de información	101.510
. Investigación científica y técnica	595
. Fondos bibliográficos	<u>15.010</u>
	455.114
Acreeedores por devolución de ingresos	279
TOTAL ACREEDORES PRESUPUESTARIOS	<u>645.806</u>
ACREEDORES EXTRAPRESUPUESTARIOS	
. Intereses devengados y no vencidos Emisión Obligaciones Universitat Jaume I (comentario 9.1)	12.252
. Intereses devengados y no vencidos Préstamo BEI (comentario 9.2)	70.834
. Otros	<u>66.328</u>
	<u>149.414</u>
ENTIDADES PUBLICAS	
. Hacienda Pública acreedora por I.R.P.F.	150.384
. Organismos de la Seguridad Social, acreedores	47.027
. Hacienda Pública acreedora por IVA	<u>5.865</u>
	<u>203.276</u>
OTROS ACREEDORES	
TOTAL ACREEDORES	<u>998.496</u>

10.1. En el epígrafe "Acreedores por obligaciones reconocidas" se registran las obligaciones pendientes de pago por gastos presupuestarios.

10.2. El apartado "Acreedores no presupuestarios" recoge las obligaciones contraídas a través de operaciones extrapresupuestarias.

11. AJUSTES POR PERIODIFICACION

En este epígrafe del balance de situación, la Universitat en aplicación del principio del devengo, recoge la periodificación de los ingresos obtenidos por los precios públicos por la prestación de servicios académicos. Como consecuencia de la revisión efectuada se detectó un exceso de periodificación de 8 millones de pesetas, lo que supondría un incremento del resultado del ejercicio por dicho importe.

12. PROVISIONES PARA RIESGOS Y GASTOS A CORTO PLAZO

El saldo de este epígrafe del balance de situación al 31 de diciembre de 1999 corresponde al importe estimado que la Universitat deberá abonar por diversos litigios en curso relacionados tanto con el profesorado como con determinados procedimientos de contratación administrativa.

13. CUENTA DE RESULTADOS

A continuación se muestra un estado de conciliación entre la cuenta de resultados y la Liquidación del Presupuesto al 31 de diciembre de 1999:

ESTADO DE CONCILIACION DEL RESULTADO PRESUPUESTARIO CON EL RESULTADO ECONOMICO-PATRIMONIAL

RESULTADO PRESUPUESTARIO	701.072
RESULTADO ECONOMICO-PATRIMONIAL	<u>914.467</u>
DIFERENCIA	<u>213.395</u>

FACTORES POSITIVOS

GASTOS PRESUPUESTARIOS NO ECONOMICO-PATRIMONIALES

Inversiones netas del presupuesto	1.759.428
Inversiones financieras permanentes del presupuesto	14.200
Vencimiento de gastos devengados en ejercicios anteriores	62.434
Traslado a largo plazo derecho por cesión edificio Herrero	250.000
Mandamientos de pago a justificar (gastos corrientes) netos de 1999	14.533
Gastos anticipados (primas de seguros)	194
Obligaciones por inversión de ejercicios cerrados	(47)
	<u>2.100.742</u>

INGRESOS ECONOMICO PATRIMONIAL NO PRESUPUESTARIOS

Beneficios procedentes del inmovilizado material	33.888
Traspaso a subvenciones de capital de ingresos diferidos del Plan de Financiación	1.080.197
Tasas Académicas, 2º plazo Curso 1999/2000 (Crédito concedido a los alumnos)	154.259
Subvenciones GV devengadas por compensación de intereses de la financiación del Plan de Inversiones.	83.086
Insolvencias aplicadas con provisión	5.000
Diferencia negativa entre la periodificación de las tasas académicas de 1999 y 1998	(40.222)
Ingresos financieros devengados y no vencidos en 1999	1.256
Inversiones realizadas por entidades de gestión del. de convenios y otros	4.110
Devolución de tasas devengadas en 1999, vencidas en 2000	(12.994)
Ingresos por retenciones AICE	8.386
Compensación becas familias numerosas 1997/98	49.940
	<u>1.366.906</u>

FACTORES NEGATIVOS

INGRESOS PRESUPUESTARIOS NO ECONOMICO-PATRIMONIALES

Fondos obtenidos por endeudamiento financiero a plazo largo (BEI)	1.750.000
Tasas académicas devengadas en 1998, vencidas en 1999	132.836
Subvención corriente GV, para intereses devengados en 1998 por obligaciones y préstamo BEI	40.002
Ingresos financieros devengados en 1998, vencidos en 1999	1.191
Reintegro de mandamientos de pago a justificar de ejercicios cerrados	36
	<u>1.924.065</u>

GASTOS ECONOMICO-PATRIMONIALES NO PRESUPUESTARIOS

Dotaciones para amortización del inmovilizado	1.077.120
Gastos devengados y no vencidos en 1999 (intereses de la financiación y otras)	102.469
Dotación para provisiones	19.885
Mandamientos de pago a justificar (gastos corrientes) anteriores a 1999, justificados	16.876
Otras bajas de inmovilizado	3.639
Pérdida por bajas de inmovilizado	110.199
	<u>1.330.188</u>

CONCILIACION: DIFERENCIA DE LOS FACTORES POSITIVOS Y NEGATIVOS	<u>213.395</u>
--	----------------

14. GASTOS E INGRESOS EXTRAORDINARIOS

El detalle de este epígrafe de la cuenta de resultados al 31 de diciembre de 1999 es como sigue:

<u>Gastos</u>	<u>PESETAS</u> (En miles)	<u>Ingresos</u>	<u>PESETAS</u> (En miles)
Pérdidas procedentes del inmovilizado – Baja Edificio Area Jurídica-Económica (14.1)	109.837		
Otras pérdidas de inmovilizado	362		
Gastos y pérdidas de otros ejercicios	3.940	Ingresos y beneficios ejercicios anteriores	49.941
Modificación de derechos y obligaciones de ejercicios anteriores	15.581	Cesión Edificio Campus Penyeta Roja (Comentario 3.3)	33.889
	_____	Otros beneficios procedentes del inmovilizado material	<u>2.617</u>
	<u>129.720</u>		<u>86.447</u>

- 14.1. Al 31 de diciembre de 1999, la Universitat registró 158 millones de pesetas en concepto de obras de adecuación del Edificio del Área Jurídico- Económica, procediendo a la baja de los activos sustituidos por importe de 119 millones de pesetas correspondiente a la valoración realizada por el Director de la oficina técnica de obras. Ello ha originado unas pérdidas de inmovilizado por importe de 109 millones de pesetas.



**IV. COMENTARIOS A LA LIQUIDACION
DEL PRESUPUESTO**



**IV.1 ANALISIS FORMAL DE LA LIQUIDACION DEL
PRESUPUESTO Y ESTADO DE OPERACIONES
DE PRESUPUESTOS CERRADOS**

IV.1.1 BASES DE PRESENTACION

Los Estados Presupuestarios correspondientes al ejercicio 1999 han sido preparados a partir de los registros de contabilidad de la Universitat y se presentan de acuerdo con la Ley de Hacienda Pública de la Generalitat Valenciana y con el resto de normativa legal en vigor. Los Estados Presupuestarios iniciales fueron aprobados por el Pleno del Consejo de Participación Social el 21 de diciembre de 1998.

El cumplimiento de la citada normativa, implica que a los Estados Presupuestarios le son de aplicación principios y normas contables que, en algunos casos, difieren de los principios y normas de contabilidad generalmente aceptados. Tales diferencias están motivadas, principalmente, por el distinto criterio utilizado en el reconocimiento temporal de ingresos y gastos, capitalización de inversiones de carácter permanente, amortización de dichas inversiones y contabilización e imputación a resultados de subvenciones (ver conciliación entre el resultado presupuestario y el económico patrimonial en el comentario 13 del epígrafe III de este informe). En consecuencia, los estados anteriormente mencionados, resultantes de la aplicación de la normativa citada, no pretenden presentar la situación financiero-patrimonial y los resultados de las operaciones de la Universitat de conformidad con principios de contabilidad generalmente aceptados.

IV.1.2 COMPROBACIONES FORMALES DE LA LIQUIDACION DEL PRESUPUESTO Y DEL ESTADO DE OPERACIONES DE PRESUPUESTOS CERRADOS

En general, los Estados Presupuestarios correspondientes al ejercicio anual terminado el 31 de diciembre de 1999, están presentados correctamente, de conformidad con lo dispuesto en la legislación vigente, habiéndose comprobado el cumplimiento de estos aspectos formales mediante la realización de las siguientes pruebas:

- Comprobación del Presupuesto Inicial con el aprobado por el Pleno del Consejo de Participación Social de la Universitat para el ejercicio 1999.
- Comprobación de que todas las operaciones aritméticas se han realizado correctamente.
- Comprobación de la correcta aplicación de la legislación que se indica en el apartado I.2. del Capítulo I, en los términos establecidos por las normas de auditoría del Sector Público.
- Comprobación de que las Modificaciones a los Presupuestos inicialmente aprobados, se adecuan a la legislación aplicable.
- Comprobación de la correcta clasificación, en sus respectivas fases, de las Obligaciones Reconocidas pendientes de pago.

La Universitat presenta el Estado del Resultado Presupuestario y del Remanente de Tesorería de acuerdo con el Plan General de Contabilidad Pública aprobado por Orden del Ministerio de Economía y Hacienda, de 6 de mayo de 1994.

IV.1.3 MODIFICACIONES PRESUPUESTARIAS

El detalle de las Modificaciones Presupuestarias y el efecto de las mismas sobre los Presupuestos iniciales es como sigue:

Capítulo presupuestario	Gastos	Presupuestos iniciales	Modificaciones	Presupuestos definitivos	Porcentaje de desviación sobre inicial
(En miles de pesetas)					
1	Gastos de personal	3.647.423	133.921	3.781.344	3,67 %
2	Gastos de bienes corrientes y de funcionamiento	984.881	386.150	1.371.031	39,19 %
3	Gastos financieros	358.990	35.802	394.792	10,03 %
4	Transferencias corrientes	134.795	187.959	322.754	139,26 %
6	Inversiones reales	3.977.911	(689.684)	3.288.227	(17,35)%
8	Activos financieros	-	38.500	38.500	100 %
		<u>9.104.000</u>	<u>92.648</u>	<u>9.196.648</u>	<u>1,01 %</u>
<u>Recursos</u>					
3	Tasas y otros ingresos	1.045.828	193.510	1.239.338	18,45 %
4	Transferencias corrientes	4.268.072	353.185	4.621.257	8,27 %
5	Ingresos patrimoniales	20.000	-	20.000	- %
7	Transferencias de capital	275.100	157.580	432.680	57,45 %
8	Activos financieros	-	785.114	785.114	100 %
9	Pasivos financieros	<u>3.495.000</u>	<u>(1.396.741)</u>	<u>2.098.259</u>	<u>(39,97)%</u>
		<u>9.104.000</u>	<u>92.648</u>	<u>9.196.648</u>	<u>1,01 %</u>

Dada la importancia cualitativa de las Modificaciones Presupuestarias, éstas se encuentran sometidas a determinados requisitos legales en cuanto a su autorización. Incluimos en el cuadro adjunto las reclasificaciones a nivel de concepto presupuestario realizadas dentro de un mismo capítulo. Se ha procedido a efectuar una revisión en base a muestreo de las mismas, con las siguientes coberturas:

Capítulo presupuestario	Concepto	Modificaciones	Modificaciones analizadas (En miles de pesetas)	Porcentaje de cobertura
1	Gastos de personal	133.921	135.919	101%
2	Gastos de bienes corrientes y de funcionamiento	386.150	301.400	78%
3	Gastos financieros	35.802	1.114	3%
4	Transferencias corrientes	187.959	153.430	82%
6	Inversiones reales	(689.684)	(737.107)	107%
8	Activos financieros	<u>38.500</u>	<u>37.500</u>	<u>97%</u>
		<u>92.648</u>	<u>(107.744)</u>	<u>(116)%</u>
	Recursos			
3	Tasas y otros ingresos	193.510	160.478	83%
4	Transferencias corrientes	353.185	312.120	88%
7	Transferencias de capital	157.580	157.580	100%
8	Activos financieros	785.114	658.819	84%
9	Pasivos financieros	<u>(1.396.741)</u>	<u>(1.396.741)</u>	<u>100%</u>
		<u>92.648</u>	<u>(107.744)</u>	<u>(116)%</u>

A continuación incluimos un detalle del estado de las modificaciones presupuestarias durante el ejercicio 1999 por tipo de modificación:

	Importe (En miles de pesetas)
Créditos Extraordinarios	229.500
Suplementos de créditos	40.050
Ampliaciones de crédito	129.562
Incorporación de remanentes de crédito	882.958
Créditos generados por ingresos	798.148
Bajas por anulación	<u>(1.987.570)</u>
	<u>92.648</u>

IV.2 LIQUIDACION DEL ESTADO DE GASTOS

1. GASTOS DE PERSONAL

El detalle de este capítulo presupuestario al 31 de diciembre de 1999 es el siguiente:

	Créditos presupuestarios definitivos	Obligaciones reconocidas netas	Pagos líquidos
	(En miles de pesetas)		
Sueldos y salarios	3.275.672	3.114.545	3.114.509
Cotizaciones sociales a cargo del empleador	502.672	470.444	470.444
Otros gastos sociales	3.000	3.000	3.000
	<u>3.781.344</u>	<u>3.587.989</u>	<u>3.587.953</u>

A este capítulo presupuestario se imputan las retribuciones al personal, cualquiera que sea el concepto por el que se satisfacen, cuotas de la Seguridad Social a cargo de la Universitat y los demás gastos de carácter social.

Representa el 51% del total de las Obligaciones reconocidas netas del ejercicio presupuestario, (37,1% en 1998) y el 56,12% de los Pagos líquidos ordenados (44,31% en 1998). El nivel de ejecución del Presupuesto asciende a un 95% (96% en 1998).

2. GASTOS DE FUNCIONAMIENTO

El desglose de este capítulo presupuestario al 31 de diciembre de 1999, es el siguiente:

	Créditos presupuestarios definitivos	Obligaciones reconocidas netas	Pagos líquidos
	(En miles de pesetas)		
Tributos	75	56	56
Trabajos, suministros y servicios exteriores	1.158.914	896.419	735.275
Indemnizaciones por razón de servicio	212.042	186.293	172.568
	<u>1.371.031</u>	<u>1.082.768</u>	<u>907.899</u>

Este capítulo presupuestario recoge los gastos relativos a la adquisición de bienes corrientes, referidos a actividades de conservación y mantenimiento, compra de materiales y suministros y gastos relacionados con la actividad típica de la Universitat.

El artículo "Indemnizaciones por razón de servicio" incluye los importes correspondientes a dietas y gastos de desplazamiento. Dichos importes son clasificados como gastos de personal en las Cuentas de Resultados.

El importe de este capítulo representa un 15,4% (10,4% en 1998) del total de Obligaciones reconocidas por la Universitat en su Liquidación del Presupuesto, con un grado de ejecución del 79 % aproximadamente (80% en 1998).

3. GASTOS FINANCIEROS

La composición al 31 de diciembre de 1999, es la siguiente:

	Créditos presupuestarios definitivos	Obligaciones reconocidas netas	Pagos líquidos
	(En miles de pesetas)		
De emisión de empréstitos	279.500	279.500	279.500
Intereses de préstamos	113.219	90.009	90.009
Otros gastos financieros	<u>2.073</u>	<u>1.088</u>	<u>1.087</u>
	<u>394.792</u>	<u>370.597</u>	<u>370.596</u>

Los gastos registrados en este capítulo presupuestario corresponden fundamentalmente a los intereses derivados de la emisión de obligaciones de la Universitat y de las disposiciones de la línea de préstamos concertada con el Banco Europeo de Inversiones referentes al Plan de Financiación 1995-2001.

Asimismo incluye los intereses derivados de la disposición de la póliza de crédito.

El importe de este capítulo representa el 5,2 % del total de Obligaciones reconocidas netas del ejercicio (3,7% en 1998). El nivel de ejecución del presupuesto definitivo asciende al 94% manteniéndose el mismo nivel que en el ejercicio anterior.

4. TRANSFERENCIAS CORRIENTES

La composición al 31 de diciembre de 1999, es el siguiente:

	Créditos presupuestarios definitivos	Obligaciones reconocidas netas	Pagos líquidos
	(En miles de pesetas)		
Transferencias a familias e instituciones sin fin de lucro	<u>322.754</u>	<u>217.821</u>	<u>207.084</u>
	<u>322.754</u>	<u>217.821</u>	<u>207.084</u>

El importe de este capítulo representa un 3,1% del total de Obligaciones reconocidas (1,8% en 1998).

Los importes más significativos corresponden a las becas de investigación financiadas a través del Convenio suscrito entre la Universitat y la Fundació Caixa Castelló, a los gastos realizados por la Universitat por las ayudas a los alumnos.

Asimismo, se han reconocido 10,2 millones de pesetas en concepto de becas concedidas a familias numerosas de primera distintas de tres hijos, registrándose simultáneamente un ingreso por el mismo importe al capítulo de tasas y otros ingresos. El nuevo Programa de Financiación del Sistema Público Universitario contempla la "Exención de matrícula numerosa distinta de tres hijos" como un componente para determinar la subvención corriente recibida de la Generalitat Valenciana. En consecuencia, no es un gasto soportado por la Universitat, así como tampoco un ingreso a registrar en el capítulo de tasas.

5. INVERSIONES REALES

El detalle de este capítulo presupuestario al 31 de diciembre de 1999, es el siguiente:

	Créditos presupuestarios definitivos	Obligaciones reconocidas netas	Pagos líquidos
	(En miles de pesetas)		
Inversiones en terrenos y bienes naturales	20.000	1.996	1.996
Inversión en edificios y otras construcciones	1.198.780	578.715	445.935
Inversión en maquinaria, instalaciones y utillaje	1.173.577	378.102	217.972
Inversión de mobiliario y enseres	230.138	292.666	247.910
Inversiones en equipos para proceso de la información	540.759	448.404	347.796
Inversiones en fondos bibliográficos	<u>124.973</u>	<u>59.545</u>	<u>44.772</u>
	<u>3.288.227</u>	<u>1.759.428</u>	<u>1.306.381</u>

En este capítulo presupuestario se registran generalmente aquellas inversiones en elementos patrimoniales que constituyen las inversiones permanentes de la Universitat, así como las inversiones en material científico, siendo clasificadas en función de sus características en cada uno de los programas correspondientes.

El presente capítulo representa el 25% del total de las Obligaciones reconocidas netas (47% en 1998), con un nivel de ejecución del 53 % (80% en 1998). Esta disminución se debe fundamentalmente al bajo nivel de obra ejecutada durante el ejercicio con respecto al Plan de Inversiones en infraestructuras previsto para el periodo 1995-2001, así como para el II Plan de Inversiones debido al retraso en las obras por diversos motivos.

6. ACTIVOS FINANCIEROS

La composición al 31 de diciembre de 1999 es la siguiente:

	Créditos presupuestarios definitivos	Obligaciones reconocidas netas	Pagos líquidos
(En miles de pesetas)			
Inversiones financieras en el sector público (6.1)	37.500	13.200	13.200
Inversiones financieras permanentes	<u>1.000</u>	<u>1.000</u>	<u>1.000</u>
	<u>38.500</u>	<u>14.200</u>	<u>14.200</u>

6.1. Las obligaciones reconocidas corresponden fundamentalmente a la participación de la Universitat en la sociedad L'AGORA UNIVERSITARIA, S.L. constituida durante el ejercicio junto a Bancaja y cuyo objetivo es la construcción, urbanización y explotación comercial del Área de Servicios comunes en el "Campus de Riu Sec" (Ver comentario 4.3 del apartado 3 de este informe).

IV.3 LIQUIDACION DEL ESTADO DE INGRESOS

7. TASAS Y OTROS INGRESOS

Su composición, al 31 de diciembre de 1999, es la siguiente:

	Previsiones presupuestarias definitivas	Derechos reconocidos netos	Ingresos líquidos
	(En miles de pesetas)		
Venta de bienes	8.750	8.764	4.621
Prestación de servicios	196.317	176.159	138.837
Tributos parafiscales	1.027.000	1.021.990	994.343
Otros ingresos	<u>7.271</u>	<u>4.544</u>	<u>4.248</u>
	<u>1.239.338</u>	<u>1.211.457</u>	<u>1.142.049</u>

La composición conceptual de los diversos artículos que componen este capítulo presupuestario es la siguiente:

- **Venta de bienes:** se registran básicamente las ventas de publicaciones de la Universitat.
- **Prestación de servicios:** en este artículo presupuestario se registran principalmente los ingresos provenientes de contratos de prestación de servicios por ejecución de determinados trabajos suscritos por la Universitat.
- **Tributos parafiscales:** en este artículo se registran las tasas académicas que cobra la Universitat por los servicios que ofrece.

Adicionalmente, se registran en este artículo, las tasas académicas percibidas del Ministerio de Educación y Ciencia por compensación de alumnos becarios que cursan estudios en la Universitat.

- **Otros ingresos:** corresponden fundamentalmente a los ingresos recibidos por reintegros de pagos de presupuestos cerrados.

Este capítulo presupuestario representa el 15% (12% en 1998) del total de los derechos reconocidos netos de la Universitat, habiéndose realizado ingresos en un 97,8% de los mismos (99,5% en 1998).

En el ejercicio 1999 la Universitat mantuvo el mismo criterio de registro de los derechos reconocidos por tasas académicas que en ejercicios anteriores. Como consecuencia de dicho criterio solamente se reconocieron como derechos liquidados las tasas cobradas o cuyo recibo había sido emitido y estaba pendiente de abono por la Entidad Financiera al 31 de diciembre de 1999, es decir, aquellas tasas exigibles en el ejercicio 1999, reconociéndose como ingreso presupuestario en el ejercicio 2000 el segundo plazo de matrícula (154 millones de pesetas aproximadamente), fruto del fraccionamiento del pago.

Dentro de los ingresos por tasas se recogen las compensaciones del Ministerio de Educación y Ciencia por las tasas no cobradas a alumnos becarios. En el ejercicio 1999 se han reconocido ingresos por 182 millones de pesetas aproximadamente, correspondientes a la compensación de becarios del curso 1998/99, los cuales figuran en su totalidad como derechos cobrados. Las tasas por compensación de becarios del curso 1999/2000 no han sido registradas, pues al cierre no se disponía de información del importe al que ascenderían.

El criterio de registro de las compensaciones de becarios es el de reconocer los derechos cuando son aprobados por el Ministerio de Educación y Ciencia.

8. TRANSFERENCIAS CORRIENTES

El detalle de este capítulo presupuestario, al 31 de diciembre de 1999, es el siguiente:

	Previsiones presupuestarias definitivas	Derechos reconocidos netos	Ingresos líquidos
	(En miles de pesetas)		
De la Administración	98.853	151.958	151.928
De Entes Territoriales	4.293.272	4.299.918	3.840.228
De otros entes públicos	10.427	17.724	17.724
De empresas privadas	41.735	14.550	14.550
De instituciones sin fines de lucro	100.136	100.200	18.700
Del exterior	76.834	45.001	45.001
	<u>4.621.257</u>	<u>4.629.351</u>	<u>4.088.131</u>

En este capítulo presupuestario se recogen los ingresos de la Universitat, efectuados por terceros, sin una contrapartida directa por parte de la misma y destinados a financiar operaciones corrientes. Supone el 58,2 % (45,9% de 1998) del total de los ingresos presupuestarios de la Universitat, habiéndose ingresado un 88,3 % (88,4% en 1998).

La transferencia más importante es la subvención recibida de la Generalitat Valenciana según el Programa Plurianual de Financiación del Sistema Público Universitario que asciende a 3.857 millones de pesetas aproximadamente.

En el apartado de transferencias corrientes de entes territoriales se incluyen los intereses vencidos durante el ejercicio por la emisión de obligaciones y por la disposición de la línea de préstamo concertada con el Banco Europeo de Inversión relacionadas con el Plan de Inversiones 1995-2001 que ascienden a 279.500.000 pesetas y 78.625.000 pesetas respectivamente y que fueron transferidas por la Generalitat Valenciana para hacer frente al compromiso de pago de la Universitat.

9. INGRESOS PATRIMONIALES

El detalle de este capítulo presupuestario, al 31 de diciembre de 1999, es el siguiente:

	Previsiones presupuestarias definitivas	Derechos reconocidos netos	Ingresos líquidos
	(En miles de pesetas)		
Ingresos financieros	10.000	24.646	24.645
Otras rentas	<u>10.000</u>	<u>12.033</u>	<u>9.441</u>
	<u>20.000</u>	<u>36.679</u>	<u>34.086</u>

En este capítulo presupuestario se han registrado los ingresos por intereses de los depósitos en entidades financieras y por los ingresos derivados de concesiones como servicios de cafetería, reprografía, etc.

10. TRANSFERENCIAS DE CAPITAL

La composición de este capítulo presupuestario, al 31 de diciembre de 1999, es la siguiente:

	Previsiones presupuestarias definitivas	Derechos reconocidos netos	Ingresos líquidos
	(En miles de pesetas)		
De capital de la Administración	12.744	-	-
De capital de Entes Territoriales	60.750	51.820	51.820
De capital del exterior	<u>359.186</u>	<u>312.707</u>	<u>269.750</u>
	<u>432.680</u>	<u>364.527</u>	<u>321.570</u>

En este capítulo presupuestario se registran las subvenciones recibidas para gastos en bienes de inversión. El mismo supone un 4,2% (7,6% en 1998) del total de los Derechos reconocidos netos de la Liquidación del Estado de Recursos. La disminución con respecto al ejercicio anterior responde a la disminución de las transferencias del exterior por una menor ejecución de los proyectos financiados con Fondos Feder y disminución de las transferencias de la Administración. Se han ingresado un 87,3% (75,3% en 1998).

Las cantidades pendientes de cobro al 31 de diciembre de 1999 ascendían a 43 millones correspondientes a subvenciones por inversiones Fondos Feder a pagar por el Ministerio de Educación y Ciencia de los cuales 5 millones de pesetas corresponden a ejercicios anteriores.

11. PASIVOS FINANCIEROS

La composición, al 31 de diciembre de 1999, es la siguiente:

	Previsiones presupuestarias definitivas	Derechos reconocidos netos	Ingresos líquidos
	(En miles de pesetas)		
Préstamos de fuera del sector público	<u>2.098.258</u>	<u>1.750.000</u>	<u>1.750.000</u>

En este capítulo presupuestario se ha registrado el importe de la disposición de capital por 1.750 millones de pesetas procedentes de la operación de financiación con el Banco Europeo de Inversiones como consecuencia del Convenio de Colaboración con la Generalitat Valenciana para la financiación del Plan 1995-2001.

12. SUPERAUIT

El resumen del Estado de la Liquidación del Presupuesto, correspondiente al ejercicio anual el 31 de diciembre de 1999, es como sigue:

	Presupuesto			Importes reconocidos		
	Ingresos	Gastos	Diferencia	Derechos	Obligaciones	Diferencia
	(En miles de pesetas)					
Operaciones corrientes	5.880.595	5.869.922	10.673	5.877.487	5.259.175	618.312
Operaciones de capital	<u>3.316.054</u>	<u>3.326.727</u>	<u>(10.673)</u>	<u>2.114.527</u>	<u>1.773.628</u>	<u>340.899</u>
	<u>9.196.649</u>	<u>9.196.649</u>	-	<u>7.992.014</u>	<u>7.032.803</u>	<u>959.211</u>

Como puede observarse, el Presupuesto final de la Universitat Jaume I de Castellón preveía un presupuesto equilibrado con un superávit por operaciones corrientes de 10 millones de pesetas aproximadamente y un déficit por operaciones de capital del mismo importe.

La Universitat ha obtenido, tras la liquidación del Presupuesto, un superávit por operaciones corrientes de 618 millones de pesetas (678 millones en 1998) y un superávit por operaciones de capital de 341 millones de pesetas (déficit de 383 millones en 1998). El resultado del Presupuesto ajustado al 31 de diciembre de 1999 era:

	<u>PESETAS</u> (En miles)
Superávit de la Liquidación del Presupuesto	<u>959.211</u>
Déficit por operaciones de presupuestos cerrados	(258.094)
Déficit por rectificación de saldos extrapresupuestarios	<u>(45)</u>
Saldo presupuestario del ejercicio	<u>701.072</u>
Desviaciones de financiación positivas en ejecución de gastos con financiación afectada	(1.049.815)
Desviaciones de financiación negativas en ejecución de gastos con financiación afectadas	756.616
Remanente de tesorería no Afectado utilizado en la financiación de gastos de 1999	<u>180.896</u>
Superávit de Financiación del Ejercicio	<u>588.769</u>

La desviación positiva en ejecución de gastos con financiación afectada viene motivada por los desequilibrios en el nivel de cobertura que, sobre el gasto presupuestado efectuado, representa la financiación recibida.

El ahorro total generado durante el ejercicio 1999, se ha producido de la forma siguiente:

	<u>PESETAS</u> (En miles)
Reducción de gastos corrientes	610.746
Reducción de gastos de capital	<u>1.553.099</u>
Reducción total de gastos	<u>2.163.845</u>
Reducción de ingresos corrientes	(3.108)
Reducción de ingresos de capital	<u>(1.201.526)</u>
Reducción total de ingresos	<u>(1.204.634)</u>
Anulaciones de Obligaciones y Derechos de Presupuestos Cerrados	(258.094)
Rectificación de saldos extrapresupuestarios	(45)
Superávit del ejercicio	<u>701.072</u>

13. EXPEDIENTES APROBADOS CON CARGO A PRESUPUESTOS FUTUROS

Al 31 de diciembre de 1999 existe un expediente de gastos aprobados con cargo al presupuesto de 2000 por un importe de aproximadamente 419.749.839 pesetas.

14. OPERACIONES EXTRAPRESUPUESTARIAS

El detalle de las mismas, al 31 de diciembre de 1999, es el siguiente:

	<u>PESETAS</u> (En miles)
<u>Deudores</u>	
Compromiso financiación inversión	8.550.000
Otras participaciones financieras	14.200
Deudores extrapresupuestarios	26.456
Deudores por periodificación de ingresos	296.927
Deudores por anticipos concedidos	4.438
Anticipos de caja fija	182
Deudores por IVA repercutido	5.602
Gastos anticipados	194
	<u>8.897.999</u>
 <u>Acreedores</u>	
Obligaciones emitidas	4.300.000
Disposición línea de préstamos Banco Europeo Inversiones	4.250.000
Ingresos derivados de compromisos de financiación	686.293
Ingresos a distribuir en varios ejercicios	94.914
Acreedores por periodificación de gastos	128.276
Remuneraciones pendientes de pago	776
Hacienda pública acreedora por IRPF	150.383
Organismos seguridad social	47.028
Hacienda pública acreedora por IVA	5.865
Ingresos anticipados	300.240
Provisión para insolvencias	4.343
Provisión para otros riesgos	27.772
Mutualidades acreedoras	14.310
Acreedores extrapresupuestarios	1.751
Acreedores por IVA soportado	134
Partidas pendientes de aplicación	3.891
Otros acreedores extrapresupuestarios	275
	<u>10.016.251</u>

La Universitat presenta el Estado del Resultado Presupuestario y del Remanente de Tesorería de acuerdo con el Plan General de Contabilidad Pública aprobado por Orden del Ministerio de Economía y Hacienda, de 6 de mayo de 1994.

Dentro de la técnica y operativa de la contabilidad pública se generan una serie de operaciones que no afectan directamente a los ingresos previstos y a los créditos incluidos en el Presupuesto, pero que forman parte de la gestión de los recursos públicos.

Las transacciones extrapresupuestarias se producen normalmente en conexión con alguna operación presupuestaria. Los fondos relacionados con estas transacciones están gestionados junto con los fondos presupuestarios, sin separación física de los mismos, como una extensión lógica del principio de unidad de caja. Sus movimientos y saldos se han tomado en consideración para el adecuado cuadro de los movimientos y arqueos periódicos.

15 OPERACIONES DE PRESUPUESTOS CERRADOS

El saldo de Derechos reconocidos pendientes de cobro y Obligaciones reconocidas pendientes de pago al 31 de diciembre del año anterior, se contabilizan con aplicación a Presupuestos Cerrados. La contabilidad de los mismos se desarrolla con independencia de la referida al Presupuesto corriente y afecta únicamente al desarrollo de la Tesorería.

El resumen del Estado de operaciones de presupuestos cerrados al 31 de diciembre de 1999 se muestra a continuación:

Capítulo presupuestario	Conceptos	(Miles de Pesetas)	
		Pendiente A 1 de enero de 1999	Pendiente a 31 de diciembre de 1999
	A. Obligaciones		
2	Gastos corrientes y de funcionamiento	226.154	2.783
3	Gastos financieros	13	13
4	Transferencias corrientes	29.836	1.973
6	Inversiones reales	<u>1.198.693</u>	<u>2.069</u>
		<u>1.454.696</u>	<u>6.838</u>
	B. Derechos		
3	Tasas y otros ingresos	153.211	9.727
4	Transferencias corrientes	597.300	86.303
5	Ingresos patrimoniales	1.082	132
6	Enajenación de inversiones reales	250.258	-
7	Transferencias de capital	<u>174.513</u>	<u>124.391</u>
		<u>1.176.364</u>	<u>220.553</u>




V. INFORME DE AUDITORIA DE CUMPLIMIENTO

INFORME DE AUDITORIA DE CUMPLIMIENTO

1. Hemos auditado las cuentas anuales de la Universitat Jaume I de Castellón, relativas al ejercicio 1999. Nuestra responsabilidad es expresar una opinión sobre las citadas cuentas anuales en su conjunto, basado en el trabajo realizado de acuerdo con las normas de auditoría generalmente aceptadas, que requieren el examen, mediante la realización de pruebas selectivas, de la evidencia justificativa de las cuentas anuales y la evaluación de su presentación, de los principios contables aplicados y de las estimaciones realizadas, habiendo emitido nuestro informe de auditoría de cuentas anuales al respecto, que se acompaña a este informe, con fecha 26 de mayo de 2000, y en el que expresamos nuestra opinión favorable.
2. En relación con dicho examen, hemos llevado a cabo asimismo, un análisis del cumplimiento por parte de la Universitat Jaume I, de la legalidad vigente que le resulta aplicable. Dicho examen ha consistido en la verificación, mediante pruebas selectivas, del cumplimiento de los aspectos más relevantes de las normas relacionadas en el apartado "normativa legal aplicable" (Epígrafe I.2).
3. Como resultado de nuestra revisión y, en base al alcance del trabajo descrito, tuvimos conocimiento de determinados casos de incumplimiento durante el ejercicio 1999, por parte de la Universitat Jaume I, de la normativa que le resulta aplicable, los cuales se mencionan en el epígrafe de este Informe Especial. Sin embargo, dada la naturaleza del examen realizado, esta opinión no es una aseveración de que se ha cumplido con la normativa descrita en la totalidad de las restantes transacciones realizadas por la Universitat.

DELOITTE & TOUCHE



Jesús Gil Ferrer
Socio - Auditor de Cuentas



Salvador M. Hernández García
Interventor General

26 de mayo de 2000

A continuación se detallan los incumplimientos de legalidad puestos de manifiesto en el curso de nuestro trabajo:

1. Presupuesto y su funcionamiento

Según el artículo 44 del Decreto de 26 de junio de 1991 por el que se aprueba el texto refundido de la Ley de Hacienda Pública de la Generalitat Valenciana, los perceptores de mandamientos de pago a justificar están obligados a justificar en el plazo de tres meses la aplicación de las cantidades percibidas. Si bien la Universitat ha disminuido considerablemente en el ejercicio 1999 los importes pendientes de justificar, existen cantidades percibidas pendientes de justificar en un plazo superior al establecido.

2. Contratos

El artículo 87.1 de la Ley 13/95 establece que: "En los pliegos de cláusulas administrativas particulares se establecerán los criterios objetivos que han de servir de base para la adjudicación, tales como el precio, la fórmula de revisión en su caso, el plazo de ejecución o entrega, el coste de utilización, la calidad, la rentabilidad [...]".

Sin embargo, hemos comprobado para los contratos analizados que la Universitat ha incluido aspectos subjetivos en sus criterios de adjudicación, tales como la capacidad económica de la empresa o la experiencia en contratos similares con otras entidades públicas, lo que no se ajusta a la definición de los criterios de valoración ofrecida por el artículo mencionado.

3. Contratos de investigación

- La normativa de Gestión Administrativa de los Contratos suscritos al amparo del artículo 11 de la Ley 11/1983 de Reforma Universitaria, aprobada en base al Decreto 5/1997, de 28 de enero, del Gobierno Valenciano, por el que se aprueban los estatutos de la Universitat Jaume I de Castellón, ha sido incumplida en su artículo 14, en cuanto a no practicar las liquidaciones de los contratos finalizados, por lo que el seguimiento de la distribución de resultados es difícil.
- La normativa anterior establece en su artículo 5.k. la obligatoriedad de indicar la propuesta del procedimiento de administración y gestión del contrato, punto que se ha incumplido para uno de los expedientes analizados.
- Según el artículo 8.1 de la referida norma, la Universitat dotará de crédito inicial a los contratos que se firmen al amparo del artículo 11 de la LRU 11/1983, crédito cuyo importe ascenderá al valor de la factura inicial, una vez deducido un 5% de gastos generales. No obstante, hemos observado el incumplimiento de este artículo en uno de los expedientes analizados.



4. Retribuciones al personal investigador

La Universitat mantiene Convenios de Investigación suscritos con la Asociación de Investigación de las Industrias Cerámicas (AICE) y la Fundación Universidad Empresa (FUE) en base a los cuales el personal investigador de la Universidad adscrito a los mismos percibe retribuciones a cuenta de las entidades citadas. Siendo que la información relativa a dichos Convenios no se remite a la Universitat hasta el ejercicio siguiente, consideramos que la UJI no puede controlar debidamente que el personal investigador afectado no supera el límite retributivo establecido por el artículo 5.b) del Real Decreto 1930/1984, por el que se desarrolla el artículo 45.1 de la LRU 11/1983.

5. Fondos FEDER

La Universitat Jaume I recibe ayudas de la Unión Europea para financiar las inversiones en infraestructuras, por medio de dos programas operativos:

Feder - Reino de España. Programa Operativo de Infraestructura Científica (Feder 94-98). Zona objetivo I.

Bajo este programa operativo son subvencionadas un 70% de las inversiones realizadas en infraestructuras científicas, resultando los siguientes importes:

	<u>Inversión</u>	<u>Financiación</u>	<u>Anualidad</u>
Anualidad 1995	486.000.000	70%	340.200.000
Anualidad 1996	243.000.000	70%	170.100.000
Anualidad 1997	242.000.000	70%	169.400.000
Anualidad 1998	242.900.000	70%	170.030.000
Incremento 1999 (*)	<u>76.500.000</u>	70%	<u>53.550.000</u>
Total	1.290.400.000		903.280.000

(*) Incremento concedido por el Ministerio de Educación y Cultura a la Universitat para absorber el importe comprometido por exceso y actualizar el valor de la inversión a la revalorización del ECU.

El nivel de ejecución del Programa Operativo al 31 de diciembre de 1999 es el siguiente:

ESTADO DE EJECUCIÓN A 31 DE DICIEMBRE DE 1999

IMPORTE TOTAL DE LOS COMPROMISOS ADQUIRIDOS

Proyectos	Total pagado a 31/12/99 (a)	Compromisos a 31/12/99 (b)	Total (c) = (a) + (b)
1. Laboratorio Instituto Tecnología Cerámica	439.797.080	-	439.797.080
2. Laboratorio Instituto Medio Ambiente	-	-	-
3. Laboratorio Servicios Centrales	378.476.914	-	378.476.914
4. Planta Piloto, Laboratorio de investigación de ingeniería química	-	-	-
5. Talleres pesados y P.P. para investigación en áreas tecnológicas	210.743.469	16.522.135	227.265.604
6. Laboratorios de investigación en tecnologías avanzadas	118.688.862	-	118.688.862
7. Equipamiento informático para cálculo Científico	75.000.000	-	75.000.000
8. Red de comunicaciones	<u>51.225.307</u>	-	<u>51.225.307</u>
Total	<u>1.273.931.632</u>	<u>16.522.135</u>	<u>1.290.453.767</u>

(a) Pagos realizados desde la fecha inicial de elegibilidad de la intervención hasta el 31 de diciembre de 1999.

(b) Importe de los compromisos vigentes al 31 de diciembre de 1999. Dado que el ejercicio 1999 es el último del programa, la Universitat ha incluido como compromisos las inversiones realizadas y no pagadas, los compromisos firmes y las inversiones autorizadas.

De todo lo cual resulta al 31 de diciembre de 1999:

	<u>Pesetas</u>
Inversiones realizadas y pagadas	1.273.931.632
Inversiones realizadas y no pagadas	<u>5.522.135</u>
Total inversiones realizadas	1.279.453.767
 Compromisos firmes	 <u>11.000.000</u>
	<u>1.290.453.767</u>

En base a las inversiones realizadas, corresponde una financiación de 895.617.637 pesetas. La Universitat ha contabilizado 825.274.900 pesetas en ejercicios anteriores y 37.707.202 en 1999 que figuran como pendientes de cobro, por lo que existe un defecto proveniente en su mayor parte de ejercicios anteriores en el reconocimiento de ingresos de 32.635.535 pesetas.

Feder Generalitat Valenciana . Programa Operativo de la Comunidad Valenciana
1994 - 1999. Zona Objetivo I.

Por medio de este Programa Operativo son subvencionadas un 70% de las inversiones a través de la Unión Europea y el restante 30% es aportado por la Comunidad Valenciana.

	<u>Inversión</u>	<u>Financiación</u>	<u>Anualidad</u>
Anualidad 1995	320.000.000	100 %	320.000.000
Anualidad 1996	275.000.000	100 %	275.000.000
Anualidad 1997	275.000.000	100 %	275.000.000
Anualidad 1998	275.000.000	100 %	275.000.000
Anualidad 1999	<u>275.000.000</u>	100 %	<u>275.000.000</u>
	<u>1.420.000.000</u>		<u>1.420.000.000</u>

El nivel de ejecución del Programa Operativo a 31 de diciembre de 1999 es el siguiente:

**DETALLE DEL PROGRAMA OPERATIVO DE LA COMUNIDAD
VALENCIANA (1994-1999), PLAN VALENCIANO DE CIENCIA Y
TECNOLOGÍA, (FEDER I+D) A 31 DE DICIEMBRE DE 1999.**

IMPORTE TOTAL DE LOS COMPROMISOS ADQUIRIDOS

	<u>Anualidad 95 /99 (d)</u>	<u>Total pagado a 31/12/99 (a)</u>	<u>D efectiva a 31/12/99 (b)</u>	<u>Total (c) = (a) + (b)</u>	<u>Pendiente de ejecutar (d) - (c)</u>
1. Laboratorios de Investigación de Psicología	168.000.000	136.852.423	31.136.180	167.988.603	11.397
2. Laboratorios de Investigación de Química Inorgánica y Orgánica	102.000.000	83.922.363	18.129.098	102.051.461	(51.461)
3. Laboratorios de Investigación de Ciencias Experimentales	119.000.000	108.778.478	10.158.144	118.936.622	63.378
4. Planta Piloto. Laboratorios de Inv. de Ingeniería Química	88.000.000	76.273.014	11.714.484	87.987.498	12.502
5. Equipamiento Inst. Universitario de Tecnología Cerámica	146.000.000	117.916.382	28.071.296	145.987.678	12.322
6. Laboratorios de Investigación de Informática	315.000.000	282.315.507	32.863.103	315.178.610	(178.610)
7. Laboratorios Inv. de Tecnología	318.000.000	269.266.173	48.746.095	318.012.268	(12.268)
8. Equipamiento informático Visualización y representación Gráfica	<u>164.000.000</u>	<u>164.045.201</u>	<u>-</u>	<u>164.045.201</u>	<u>(45.201)</u>
Total	<u>1.420.000.000</u>	<u>1.239.369.541</u>	<u>180.818.400</u>	<u>1.420.187.941</u>	<u>(187.941)</u>

- (a) Pagos realizados desde la fecha inicial de elegibilidad de la intervención hasta el 31 de diciembre de 1999.
(b) Importe de los compromisos en firme y de las inversiones realizadas y no pagadas al 31 de diciembre de 1999.
Se trata de una obra adjudicada en firme.

De todo lo cual resulta a 31 de diciembre de 1999:

	<u>Pesetas</u>
Inversiones realizadas y pagadas	1.239.369.541
Inversiones realizadas y no pagadas	122.922.345
Compromisos firmes	49.336.153
Gastos autorizados	<u>8.559.902</u>
	<u>1.420.187.941</u>

Se ha cobrado por la Universitat Jaume I al 31 de diciembre de 1999, 1.420.000.000 pesetas, de los que han sido ejecutados 1.420.187.941 pesetas. Esto supone que la Universitat ha certificado como compromisos adquiridos en la información remitida a la Generalitat Valenciana un importe superior en 187.941 pesetas al importe global de las anualidades en el período 1994-99. No obstante lo anterior, la Universitat ha rectificado los importes comprometidos en la certificación enviada en marzo de 2000, reduciendo los importes superiores.

VI. AUDITORIA OPERATIVA

1. Introducción

Dentro de los objetivos de la auditoría del Sector Público, se incluye el evaluar el grado de eficacia en el logro de los objetivos previstos, así como evaluar si la gestión de los recursos se ha desarrollado de forma económica y eficiente. Todo ello conlleva necesariamente que deba existir una serie de estados que permitan evaluar los conceptos anteriormente citados.

2. Eficacia

La eficacia se mide por el grado de cumplimiento de los objetivos contenidos en los programas de actuación.

La evaluación de la eficacia no puede realizarse sin la existencia de una planificación concreta en unos programas, en los que los objetivos aparezcan claramente establecidos y cuantificados.

3. Eficiencia

Una actuación es eficiente cuando con unos recursos determinados se obtiene un resultado máximo, o que con un resultado determinado se utilizan los mínimos recursos.

La evaluación de la eficiencia comprende el estudio de:

- El rendimiento del servicio prestado en relación con su coste.
- La comparación de dicho rendimiento con una norma previamente establecida.
- Las recomendaciones para mejorar los rendimientos estudiados.

4. Economía

La economía se produce cuando se adquieren los recursos apropiados al más bajo coste.

La evaluación de la economía comprende el conocimiento, determinación y comparación con los correspondientes patrones, de los siguientes aspectos:

- Conocimiento real de las necesidades que deben ser atendidas y comparación con los recursos adquiridos para atenderlas.
- Determinación de calidades aceptables.
- Estudio de las condiciones de adquisición.
- Grado de utilización de los bienes y servicios adquiridos

5. Principios de la Auditoría Operativa

La auditoría operativa se basa en dos principios básicos:

- Principio de eficacia, eficiencia y economía: la Administración Pública debe ser dirigida de forma que pueda utilizar los fondos públicos de la mejor manera posible.
- Principio de responsabilidad: las personas que administran los fondos públicos deben ser responsables de una gestión prudente y eficiente de los mismos.

6. Objeto de la Auditoría Operativa

La auditoría operativa tiene por objeto verificar los siguientes puntos:

- Si se han obtenido los objetivos propuestos.
- Si existen otras alternativas más económicas de obtener los niveles de servicio requeridos.
- Si la administración está gestionada correctamente.
- Si la organización estudiada está obteniendo recursos cuyo coste es adecuado a la rentabilidad que se obtiene de los mismos.
- Si todos los servicios prestados son necesarios.
- Si es necesario desarrollar nuevos servicios.
- Si la medida de las realizaciones y el sistema de información económica suministran de forma adecuada el grado de eficacia, eficiencia y economía obtenidos.

7. Condiciones previas para un sistema operativo

Para que pueda existir la posibilidad de realizar una evaluación en términos de eficacia, eficiencia y economía es necesario que se den las siguientes condiciones:

- Los objetivos deben estar claramente definidos y deben ser medibles y cuantificables.
- Debe existir un plan de actuaciones dirigido a la obtención de los objetivos anteriormente definidos de la forma más eficaz y eficiente.

- Los puestos de trabajo, sus funciones y responsabilidades deben estar claramente establecidas.
- Debe disponerse de suficiente información en relación a los costes y rendimientos que se obtienen e información estadística lo suficientemente amplia y fiable para que exista la posibilidad de realizar comparaciones óptimas.

8. Problemática para la evaluación del grado de eficacia, eficiencia y economía

La citada problemática se produce, fundamentalmente, en base a dos razones:

- En ocasiones se dispone de información para la obtención de indicadores de eficacia, eficiencia y economía, pero, por un lado, la citada información no es tratada con el objeto de obtener dichos indicadores, y por otro lado, no existen patrones ni parámetros previamente establecidos para poder realizar las comparaciones pertinentes.
- No se dispone de información suficiente para poder cuantificar la consecución de objetivos. Asimismo, y por la misma razón, no puede evaluarse en términos de eficiencia y economía la gestión de los recursos utilizados por la Universitat.

Teniendo en cuenta los aspectos comentados anteriormente, a continuación y en base de la información que disponemos, realizamos un enfoque en tres áreas.

- * Area Económico-Financiera y Presupuestaria.
- * Area de Investigación.
- * Area de Educación.

AREA ECONOMICO-FINANCIERA Y PRESUPUESTARIA

La composición de los presupuestos iniciales de los últimos ejercicios es como sigue:

<u>INGRESOS</u>	Presupuesto inicial			Variación del Presupuesto			
	1999	1998	1997	Millones		%	
	1999	1998	1997	1999/1998	1998/1997	1999/1998	1998/1997
	En millones de pesetas						
Tasas y otros ingresos	1.046	899	905	147	(6)	16,4 %	(0,7)%
Transferencias corrientes	4.268	4.123	3.335	145	788	3,5 %	23,6 %
Ingresos patrimoniales	20	17	20	3	(3)	17,6 %	(15,0)%
Enajenación de Inv. Reales	-	250	-	(250)	250	(100) %	100 %
Transferencias de capital	275	445	3.194	(170)	(2.749)	(38,2)%	(86,1)%
Pasivos financieros	3.495	3.256	220	239	3.036	7,3 %	1.380,0 %
Total	9.104	8.990	7.674	114	1.316	1,3 %	17,1 %

<u>GASTOS</u>	Presupuesto inicial			Variación del Presupuesto			
	1999	1998	1997	Millones		%	
	1999	1998	1997	1999/1998	1998/1997	1999/1998	1998/1997
	En millones de pesetas						
Gastos de personal	3.647	3.312	3.152	335	160	10,1 %	5,1 %
Gastos corrientes y de funcionamiento	985	833	738	152	95	18,2 %	12,9 %
Gastos financieros	359	351	93	8	258	2,3 %	277,4 %
Transferencias corrientes	135	148	147	(13)	1	(8,8)%	0,7 %
Inversiones reales	3.978	4.346	3.544	(368)	802	(8,5)%	22,6 %
Total	9.104	8.990	7.674	114	1.316	1,3 %	17,1 %

El presupuesto inicial del ejercicio 1999 ha supuesto un incremento del 1,3% respecto al de 1998. Este aumento surge principalmente de las previsiones de incremento de gastos de personal y de gastos corrientes y de funcionamiento consecuencia del aumento de actividad en la nueva Ciudad Universitaria.

El capítulo de transferencias de capital se reduce fundamentalmente por la disminución en las previsiones de ingresos relacionados con proyectos financiados con Fondos Feder – Reino de España como consecuencia de la finalización de este programa operativo.

El capítulo de transferencias corrientes se incrementa principalmente como consecuencia del incremento en la subvención recibida de la Generalitat Valenciana según el Programa de Financiación del Sistema Público Universitario y de los ingresos por los intereses de las obligaciones derivadas del nuevo convenio de financiación.

MODIFICACIONES PRESUPUESTARIAS

Las modificaciones presupuestarias por capítulos son las siguientes:

En 1999:

<u>INGRESOS</u>	<u>Pptos iniciales</u>	<u>Modificaciones</u>	<u>Pptos. Definitivos</u>	<u>Desviación del Presupuesto final Sobre el inicial</u>
	<u>En millones de pesetas</u>			
Tasas y otros ingresos	1.046	193	1.239	18,45%
Transferencias corrientes	4.268	353	4.621	8,27%
Ingresos patrimoniales	20	-	20	- %
Transferencias de capital	275	157	433	57,45%
Activos financieros	-	785	785	100,00%
Pasivos financieros	<u>3.495</u>	<u>(1.396)</u>	<u>2.098</u>	<u>(39,97%)</u>
	<u>9.104</u>	<u>92</u>	<u>9.196</u>	<u>1,01%</u>
 <u>GASTOS</u>				
Gastos de personal	3.647	134	3.781	3,67%
Gastos de funcionamiento	985	386	1.371	39,19%
Gastos financieros	359	36	395	10,03%
Transferencias corrientes	135	188	323	139,26%
Inversiones reales	3.978	(690)	3.288	(17,35%)
Activos financieros	-	38	38	100,0%
	<u>9.104</u>	<u>92</u>	<u>9.196</u>	<u>1,01%</u>

En 1998:

<u>INGRESOS</u>	<u>Pptos. Iniciales</u>	<u>Modificaciones</u>	<u>Pptos. Definitivos</u>	<u>Desviación del presupuesto final sobre el inicial</u>
	<u>En millones de pesetas</u>			
Tasas y otros ingresos	899	214	1.113	23,8%
Transferencias corrientes	4.123	115	4.238	2,8%
Ingresos patrimoniales	17	-	17	0,0%
Enajenación de inversiones reales	250	350	600	140,0%
Transferencia de capital	445	282	727	63,4%
Activos financieros	-	856	856	100,0%
Pasivos financieros	<u>3.256</u>	<u>(323)</u>	<u>2.933</u>	<u>(9,9%)</u>
Total	<u>8.990</u>	<u>1.494</u>	<u>10.484</u>	<u>16,6%</u>
 <u>GASTOS</u>				
Gastos de personal	3.312	136	3.448	4,1%
Gastos corrientes y de Funcionamiento	833	329	1.162	39,5%
Gastos financieros	351	-	351	0,0%
Transferencias corrientes	148	102	250	68,9%
Inversiones reales	4.346	902	5.248	20,8%
Pasivos financieros	-	25	25	100,0%
Total	<u>8.990</u>	<u>1.494</u>	<u>10.484</u>	<u>16,6%</u>



Las modificaciones presupuestarias han incrementado el presupuesto inicial en un 1,01%, debido fundamentalmente a los créditos generados por ingresos (798 millones de pesetas) y a la incorporación de remanentes de crédito (883 millones de pesetas). Las principales modificaciones son:

1.- Presupuesto de ingresos:

- Pasivos financieros: En el presupuesto inicial se consignó la anualidad prevista para el ejercicio 1999 con cargo al Plan de Financiación 1995-2001 para la construcción del Edificio del Área de Ciencias Humanas y Sociales, 2.000 millones de pesetas, reduciéndose posteriormente en 1.980 millones por el aplazamiento de estas obras. De ahí que se reduzca significativamente el presupuesto definitivo.
- Transferencias de capital: incremento del 57,4% consecuencia fundamentalmente del incremento en la previsión de ingresos por transferencias de capital Fondos Feder Reino de España, y por el importe previsto de aportación de la Diputación Provincial de Castellón para hacer frente a las inversiones en L'Agora Universitaria, S.L.

2. Presupuesto de gastos:

- Inversiones reales: disminución neta en 690 millones fundamentalmente, por las bajas por anulación, 1.980 millones, por lo comentado en párrafos anteriores originadas por el aplazamiento en las obras del Área de Ciencias Humanas y Sociales.
- Gastos de funcionamiento: incremento en 386 millones principalmente por el incremento en los gastos originados en el nuevo campus.

GRADO DE CUMPLIMIENTO Y EJECUCION

El grado de cumplimiento y de ejecución de los ejercicios 1999 y 1998 han sido los siguientes:

En 1999:

INGRESOS	Presupuestos	Derechos y	Ingresos/Pagos	Pendiente	Grado	Grado de
	Definitivos	Obligaciones Reconocidas	Líquidos	Cobro/pago	Ejecución	Cumplimiento
En millones de pesetas						
Tasas y otros ingresos	1.239	1.211	1.142	69	97,7%	94,3%
Transferencias corrientes	4.621	4.629	4.088	541	100,2%	88,3%
Ingresos patrimoniales	20	37	34	3	185,0%	91,9%
Transferencias de capital	433	365	321	43	84,3%	87,9%
Activos Financieros	785	-	-	-	- %	- %
Pasivos financieros	<u>2.098</u>	<u>1.750</u>	<u>1.750</u>	-	- %	- %
Total	<u>9.196</u>	<u>7.992</u>	<u>7.335</u>	<u>656</u>	<u>83,4%</u>	<u>100,0%</u>
<u>86,9%</u>						
<u>91,8%</u>						
GASTOS						
Gastos de personal	3.781	3.588	3.588	-	94,9%	100,0%
Gastos corrientes y de funcionamiento	1.371	1.083	908	175	79,0%	83,8%
Gastos financieros	395	371	371	-	93,9%	100,0%
Transferencia corrientes	323	218	207	11	67,5%	95,0%
Inversiones reales	3.288	1.759	1.306	453	53,5%	74,2%
Activos financieros	<u>38</u>	<u>14</u>	<u>14</u>	-	- %	- %
Total	<u>9.196</u>	<u>7.033</u>	<u>6.394</u>	<u>639</u>	<u>76,5%</u>	<u>90,9%</u>

En 1998

INGRESOS	Presupuestos	Derechos y	Ingresos/Pagos	Pendiente	Grado	Grado de
	Definitivos	Obligaciones Reconocidas	Líquidos	Cobro/pago	Ejecución	Cumplimiento
En millones de pesetas						
Tasas y otros ingresos	1.113	1.108	960	148	99,6%	86,6%
Transferencias corrientes	4.238	4.232	3.743	489	99,9%	88,4%
Ingresos patrimoniales	17	69	68	1	405,9%	98,6%
Enajenación inv. reales	600	600	350	250	100,0%	58,3%
Transferencias de capital	727	706	531	175	97,1%	75,2%
Activos financieros	856	-	-	-	- %	- %
Pasivos financieros	<u>2.933</u>	<u>2.500</u>	<u>2.500</u>	-	- %	- %
Total	<u>10.484</u>	<u>9.215</u>	<u>8.152</u>	<u>1.063</u>	<u>85,2%</u>	<u>100,0%</u>
<u>87,9%</u>						
<u>88,5%</u>						
GASTOS						
Gastos de personal	3.448	3.315	3.315	-	96,1%	100,0%
Gastos corrientes y de funcionamiento	1.162	925	701	224	79,6%	75,8%
Gastos financieros	351	329	329	-	93,7%	100,0%
Transferencias corrientes	250	163	135	28	65,2%	82,8%
Inversiones reales	5.248	4.189	2.992	1.197	79,8%	71,4%
Activos financieros	<u>25</u>	-	-	-	- %	- %
Total	<u>10.484</u>	<u>8.921</u>	<u>7.472</u>	<u>1.449</u>	<u>85,1%</u>	<u>83,8%</u>

En cuanto al grado de cumplimiento de los ingresos, se ha incrementado del 88,5%, al 91,8% y en cuanto a los gastos, se ha incrementado de un 83,8% a un 90,9%.



Por capítulos, el grado de cumplimiento más reducido corresponde al de transferencias corrientes, en cuanto a ingresos se refiere, debido fundamentalmente al importe del incremento de la subvención ordinaria pendiente de cobro de la Generalitat Valenciana; y en cuanto a gastos el de inversiones reales, por las adquisiciones de los últimos meses pendientes de pago.

Y por lo que respecta al grado de ejecución, se ha reducido tanto en gastos (de un 85,1% en 1998 a un 76,5% en 1999) como en ingresos (de un 87,9% a un 86,9%).

El grado de ejecución de inversiones reales debido al bajo nivel de obra ejecutable es reducido.

AREA DE INVESTIGACION

Teniendo en cuenta que entre los objetivos fundamentales de la universidad moderna se encuentra la labor investigadora y científica, realizamos una medición de la misma mediante los siguientes indicadores de gestión:

1.- Valoración por la Comisión Nacional Evaluadora de la Actividad Investigadora.

En virtud de este sistema, un grupo de autoridades en un sector determinado del saber científico-tecnológico analiza los trabajos de investigación realizados por el personal dedicado a esta faceta, de acuerdo con unos criterios científicos objetivos.

De esta forma se valora no únicamente los factores cuantitativos sino también la pura labor investigadora.

Dicha función es realizada por la Comisión Nacional Evaluadora de la Actividad Investigadora, la cual otorga "sexenios" como manifestación del trabajo de investigación realizado en los últimos ejercicios. Sexenio que se traduce en un concepto retributivo.

Detalle al cierre de los ejercicios 1997 a 1999

	<u>31/12/97</u>	<u>31/12/98</u>	<u>31/12/99</u>
Número de investigadores (con sexenios)	59	74	95
Número de sexenios	89	103	144

Número de Sexenios	Sexenios por Investigador			Total sexenios			Incremento 1997-1998	Incremento 1998-1999
	1997	1998	1999	31/12/97	31/12/98	31/12/99		
1	39	53	62	38	53	62	15	9
2	15	15	22	30	30	44	-	14
3	4	5	8	12	15	24	3	9
4	1	-	1	4	-	4	(4)	4
5	1	1	2	5	5	10	-	5
				<u>89</u>	<u>103</u>	<u>144</u>	<u>14</u>	<u>41</u>

Dada la reciente constitución de la Universitat el personal es de reciente incorporación, lo que lógicamente influye en el reconocimiento por la Comisión Nacional Evaluadora de su labor investigadora. No obstante, como se puede observar, durante el último ejercicio se han concedido 41 sexenios (18 sexenios en 1998), lo que representa un 40% del total de sexenios del ejercicio anterior, manifestando un asentamiento de la labor investigadora de la Universitat Jaume I.

2.- Valoración por el número de publicaciones realizadas

Deberemos diferenciar entre dos tipos de publicaciones: aquellas realizadas por la propia Universitat, que reflejan la labor de difusión de la misma, y aquellas otras que se realizan por personal docente e investigador de la Universitat en publicaciones científicas.

a) Publicaciones realizadas por la Universitat Jaume I desde su constitución

Los trabajos realizados por el Servicio de Publicaciones de la Universitat Jaume I, diferenciados por tipos de trabajo, son los siguientes:

	Número de publicaciones	
	1998	1999
Libros con ISBN	66	16
Libros sin ISBN	-	19
Revistas científicas	5	7
Tesis doctorales (microficha)	2	-
Tesis doctorales (CD ROM)	-	13
Impresos y publicaciones menores	147	128
Publicaciones institucionales	24	19
Total	244	202

La evolución de las publicaciones desde 1991 ha sido la siguiente:

Año	Libros	Revistas científicas	Tesis doctorales (microficha)	Tesis doctorales (CD ROM)	Impresos y publicaciones menores	Publicaciones institucionales	Total	Número de Docentes	Publicaciones por Docente
1991	1	2	-	-	-	1	4	308	1,3%
1992	3	4	-	-	2	5	14	389	3,6%
1993	10	4	-	-	7	7	28	414	6,8%
1994	18	3	3	-	28	3	55	508	10,8%
1995	14	3	-	-	112	5	134	602	22,3%
1996	40	3	2	-	148	5	198	655	30,2%
1997	45	3	10	-	ND	5	63	712	8,8%
1998	66	5	2	-	147	24	244	771	31,6%
1999	35	7	-	13	128	19	202	804	25%

La relación "publicaciones - docentes" se ha reducido en 6,6 puntos respecto al ejercicio anterior.

Durante el ejercicio se han publicado por primera vez libros sin ISBN. Este es un número standard de identificación de publicaciones a nivel mundial que hasta entonces llevaban todas las publicaciones. La Universitat ha contratado los servicios de un profesional independiente que es quien dictamina si una publicación merece o no un ISBN. Esta nueva distinción entre publicaciones con o sin ISBN, ha supuesto una ralentización en el proceso de publicación reflejada en el descenso de los libros publicados durante este ejercicio.

Como en ejercicios anteriores, existe la previsión de un incremento significativo para futuros ejercicios debido al asentamiento de la Universitat tras su período de adaptación.

El sistema actual de ventas de libros se efectúa a través, tanto de empresas distribuidoras como por venta directa.

El cuadro comparativo de la facturación por venta de libros desde 1992 es el siguiente:

<u>Año</u>	<u>Ingresos</u> (En miles de pesetas)
1992	46
1993	406
1994	1.271
1995	2.050
1996	3.199
1997	4.146
1998	7.754
1999	8.764

b) Obras realizadas por personal docente investigador de la UJI

Incluimos las publicaciones realizadas hasta el ejercicio 1998, datos obtenidos durante el ejercicio 1999. En la actualidad se está procediendo a recopilar el número de publicaciones del ejercicio 1999.

La evolución de las publicaciones científicas desde 1995 ha sido la siguiente:

<u>Número total de publicaciones científicas de la Universitat</u>	<u>1995</u>	<u>1996</u>	<u>1997</u>	<u>1998</u>
Publicaciones periódicas internacionales con selección	54	168	180	264
Publicaciones periódicas nacionales con selección	211	182	154	220
Publicaciones periódicas nacionales sin selección	ND	ND	ND	ND
Libros con ISBN como autor:				
- Internacionales	3	1	6	3
- Nacionales	83	75	74	41
Libros con ISBN como editor:				
- Internacionales	2	1	3	5
- Nacionales	14	19	14	47



<u>Número total de publicaciones científicas de la Universitat</u>	<u>1995</u>	<u>1996</u>	<u>1997</u>	<u>1998</u>
Capítulos de libros como ISBN:				
- Internacionales	25	34	20	22
- Nacionales	190	134	146	73
Ponencias y comunicaciones a congresos publicados en actas:				
- Internacionales	ND	74	80	243
- Nacionales	ND	50	103	245
Exposiciones	ND	2	4	12
Patentes con licencia de explotación	ND	-	1	-
Libros traducidos	10	5	8	1
Tesis doctorales	86	37	36	59
Obras de creación literaria	ND	ND	ND	1
Obras musicales registradas con estreno público	ND	ND	ND	6

En general se observa un incremento de las publicaciones tanto de carácter internacional como nacional.

AREA DE EDUCACION

Es la principal función desarrollada por la Universitat y adicionalmente, sirve como base de determinación de la financiación corriente de la misma. Para evaluar el área de educación realizamos el trabajo diferenciando en:

- Area específica de análisis y contraste de datos de la Universitat Jaume I a efectos de determinación de la subvención corriente del año 1999 según modelo de financiación del Sistema Público Universitario de la Comunidad Valenciana.
- Area de análisis de indicadores de gestión.

A. Area específica de análisis y contraste de datos de la Universitat Jaume I a efectos de determinación de la subvención corriente del año 1999 según modelo de financiación del Sistema Público Universitario de la Comunidad Valenciana.

El trabajo en este apartado tiene como finalidad la realización de las tareas de validación y elaboración de estudios y contrastes de fiabilidad de los circuitos, procedimientos e imputaciones que a continuación se exponen, según lo previsto en los apartados 5.1.2, 5.1.4 y 5.4 del Programa Plurianual de la Financiación del Sistema Público Universitario Valenciano 1999/2003 y aprobado por Acuerdo del Gobierno Valenciano de fecha 15 de junio de 1999 al objeto de verificar la bondad y ajuste de los datos certificados por los Rectores de dichos Centros Públicos, y que habrán de servir de base para el cálculo de la subvención corriente a cada Universidad (con destino a la atención de sus gastos de personal, generales y de funcionamiento), durante el ejercicio económico de 1999.

A.1. Cohesión del procedimiento de matrícula

1. Análisis y evaluación de los sistemas establecidos en la Universitat para la captación y procesos de la información relativa a alumnos matriculados.

Como consecuencia de la utilización del PROGRAMA DE AUTOMATRICULA el alumno, a través de terminales informáticos puestos a su disposición en salas especialmente preparadas, completa los formularios establecidos en la aplicación de soporte a la Gestión Académica. El orden establecido para la realización del mencionado proceso, es por riguroso orden de petición de "día y hora de matrícula".

El alumno selecciona los créditos en los que se desea matricular y el sistema fija la aceptación o no de los mismos, puesto que podría haberse alcanzado el límite de los alumnos o sobrepasado el número máximo de convocatorias permitidas.

Una vez se procesan los datos se genera un recibo o, domiciliación bancaria en su caso.

Se imprimen también dos copias de los créditos matriculados ("Imagen de la Matrícula") una, firmada por el alumno, permanece en el expediente del alumno y otra que se facilita al mismo.

Los recibos emitidos llevan impreso un Código de barras (con toda la información relevante), que sirve para que la entidad bancaria colaboradora realice lectura óptica del mismo y posterior notificación a la Universitat, mediante soporte informático de los recibos cobrados.

En el supuesto de domiciliación bancaria, una vez transcurridas dos o tres semanas desde su lanzamiento al cobro, la entidad financiera colaboradora devuelve una cinta magnética donde figura la relación de los impagados.

No se han detectado deficiencias en el sistema establecido.

2. Análisis y evaluación del control interno del entorno informático con el fin de asegurar que todas, y solamente las "matriculaciones" originadas y debidamente autorizadas, son registradas y procesadas por el sistema informático.

Dentro de la evaluación del control interno del entorno informático debemos diferenciar entre dos tipos de enfoques: validación de datos registrados y limitación de acceso al registro de los datos.

- Validación de datos registrados.

En base al sistema automático de introducción de datos comentado en el punto anterior, los alumnos realmente matriculados garantizan con su firma la validez de los datos.

De esta forma ambas partes, Universitat y alumno tienen la seguridad de la exactitud de los datos introducidos.

Tras el desarrollo de nuestras pruebas hemos podido verificar la bondad del procedimiento seguido, no obstante observamos que en las modificaciones de matrícula el alumno no firma en todos los casos el documento impreso sino únicamente la solicitud de modificación. A pesar de ello, con nuestro trabajo no hemos detectado errores entre la solicitud de modificación y las matrículas definitivas modificadas.

- Limitación de acceso al registro de datos.

Por parte de la Universitat se disponen de los siguientes sistemas de control, para garantizar el acceso al programa informático:

- a) Personal autorizado, únicamente:
 - Analista informático
 - Gestor del programa
 - Personal de Secretaria con autorización.

- b) Control de acceso: "Password" Siendo modificado el mismo temporalmente, y como medida especial con posterioridad al período de matriculación ordinario.

3. Extracción de una muestra de un 0,5% de los alumnos, "al azar", de la base de datos y comprobar con documentación soporte (expedientes del alumno, matrícula, etc.) su existencia y exactitud de los datos.

Hemos comprobado la exactitud de los datos en base a la muestra adoptada:

Selección de cuatro titulaciones, sobre las cuales se ha procedido a extraer "al azar" el 0,5% de los alumnos de la Universitat, lo cual representa un análisis de 63 expedientes sobre 12.522 alumnos.

Del trabajo realizado no se han observado deficiencias que afecten al procedimiento de matrícula establecido.

A.2. Verificación de la aplicación correcta del modelo para la obtención de insumos

Con la implantación del nuevo Programa de Financiación del Sistema Público Universitario cambian los parámetros utilizados hasta entonces para la determinación de la subvención corriente que corresponde a cada universidad.

Nuestro trabajo ha consistido en el análisis del criterio interno utilizado para la obtención de los siguientes datos establecidos en el Programa y solicitados por la Dirección General de Enseñanzas Universitarias e Investigación para la determinación de la subvención corriente para el ejercicio económico de 1999.

La financiación corriente de cada universidad se determina mediante los siguientes componentes:

1. Financiación fija:

Financiación que se asigna a cada universidad en concepto de costes mínimos de funcionamiento ordinario. El valor inicial establecido en el Programa Plurianual de Financiación del Sistema Público Universitario Valenciano 1999/2003 asciende a 200 millones de pesetas, actualizable mediante la previsión oficial del porcentaje de variación del producto interior bruto a pesetas corrientes del cuadro de previsiones macroeconómicas que acompaña al Proyecto de Presupuestos Generales del Estado. Para el ejercicio 1999 la Universitat ha recibido un importe de 212 millones de pesetas

Dado que se trata de un importe fijo establecido en el Programa, no aplica validación del mismo.

2. Financiación básica:

Establecida en función de los costes en que debe incurrir una universidad para impartir la docencia de acuerdo con unos estándares de calidad prefijados a los alumnos matriculados en las titulaciones que imparte.

Dato a validar: créditos efectivamente matriculados por titulación en el curso 1998/99 a 30 de junio de 1999 según listado enviado a la Dirección General de Enseñanzas Universitarias e Investigación, 794.434 créditos.

Por los datos facilitados por el Servicio de Informática a mayo de 2000 obtenemos el mismo número de créditos y repartido en las mismas titulaciones que el listado enviado.

3. Financiación de costes inducidos por la normativa estatal y autonómica:

Establecida en función de un conjunto de conceptos de costes y menores ingresos que las universidades deben atender y sobre los que no tienen capacidad de decisión alguna.

Para la determinación de la subvención ordinaria del ejercicio 1999 se ha solicitado certificación relativa al ejercicio 1998, de los importes correspondientes a los siguientes conceptos:

3.1. Complemento de productividad del personal docente e investigador, detallado por departamentos:

Dato a validar según listado enviado a la Dirección General de Enseñanzas Universitarias e Investigación: 22.876.968 pesetas y un total de 107 evaluaciones positivas.

De los datos facilitados por el Servicio de Informática se obtiene un importe ligeramente inferior al certificado cuyo efecto no es significativo.

3.2. Exenciones de matricula por familia numerosa-4 o más hijos:

Según la información enviada por la Universitat a la Dirección General de Enseñanzas Universitarias, el dato a verificar es 13.852.254 pesetas.

De los datos facilitados por el Servicio de Informática no hemos detectado diferencias significativas.

3.3. Coste de los procesos de selectividad, desagregados por conceptos:

Dato a verificar: 8.767.747 pesetas.

Por los datos facilitados por el Servicio de Gestión de la Docencia de Estudiantes y de la contabilidad al 31 de diciembre de 1998, no hemos obtenido diferencias significativas.

4. **Financiación ligada a objetivos:**

Financiación establecida en función del grado de cumplimiento de los objetivos prefijados para cada universidad.

Para la aplicación de este parámetro es necesario la implantación de un sistema único y fiable para todas las universidades del sistema universitario valenciano, lo que requiere la confección de un cuadro de indicadores y una homologación de la información a partir de las bases de datos de cada universidad. De esta forma se establece un periodo de transición para el año 1999, en el que se fija como objetivo único y prioritario la implantación del sistema de información en cada universidad así como el establecimiento de los acuerdos bilaterales entre la Administración autonómica y cada universidad, con el fin de que la financiación ligada a objetivos tal y como establece el Plan pueda aplicarse a partir del año 2000.

La universitat se encuentra en proceso de fijación de estos objetivos e indicadores.

B. **Área de análisis de indicadores de gestión**

En este apartado pretendemos destacar los datos y ratios que permiten determinar la importancia educativa de la Universitat Jaume I.

Actualmente, en la medida que no hay consolidados unos indicadores, expondremos ciertos aspectos de interés relacionados con el número de estudiantes/créditos.

Alumnado

En el cuadro adjunto se muestra determinada información referida a los alumnos de la Universitat en los ejercicios 1998/1999 y 1999/2000:

Titulación	1998/1999		1999/2000		Evolución	
	Número de estudiantes	Número de créditos	Número de estudiantes	Número de créditos	Número de estudiantes	Número de Créditos
Ingeniería Informática	534	36.726,0	579	40.268,0	8,43%	9,64%
Ingeniería Técnica en Diseño Industrial	650	39.370,0	672	37.968,5	3,38%	-3,56%
Ingeniería Química	402	30.666,0	443	33.789,5	10,20%	10,19%
Ingeniería Técnica en Informática de Gestión	736	48.541,0	760	50.313,0	3,26%	3,65%
Licenciatura en Químicas	585	42.252,0	615	42.223,0	5,13%	-0,07%
Diplomatura en Ciencias Empresariales	1.401	82.171,5	1.378	79.152,0	-1,64%	-3,67%
Diplomatura en Relaciones Laborales	970	55.763,5	918	51.403,0	-5,36%	-7,82%
Licenciatura en Administración y Dirección de Empresas	1.028	71.207,5	1.068	74.374,5	3,89%	4,45%
Licenciatura en Derecho	1.275	79.211,0	1.211	75.904,5	-5,02%	-4,17%
Diplomatura en Maestro	983	70.351,5	1.038	72.381,5	5,60%	2,89%
Licenciatura en Filología Inglesa	457	33.762,0	439	32.975,0	-3,94%	-2,33%
Licenciatura en Humanidades	449	32.465,0	447	30.059,0	-0,45%	-7,41%
Licenciatura en Psicología	882	61.412,5	906	63.092,5	2,72%	2,74%
Ingeniería Industrial	434	29.514,0	481	32.770,5	10,83%	11,03%
Licenciatura en Traducción e Interpretación	393	29.126,0	435	30.373,5	10,69%	4,28%
Diplomatura en Gestión y Administración Pública	444	28.245,5	458	27.430,5	3,15%	-2,89%
Diplomatura en Turismo	172	12.552,5	253	18.467,0	47,09%	47,12%
Ingeniería Téc. Agrícola Espec. Hortofl. Y Jardín	88	6.122,0	164	12.233,5	86,36%	99,83%
Ingeniería Tec. Industrial: Espec. Mecánica	88	5.896,5	171	12.157,0	94,31%	106,17%
Licenciatura en Publicidad y Relaciones Públicas			86	5.084,0	100,00%	100,00%
TOTAL	11.971	795.356,0	12.522	822.420,0	4,60%	3,40%



Se ha producido un incremento del 4,6% en el número de estudiantes para el curso 1999/2000 frente al 6% del período anterior. Ello se debe principalmente a que se van cubriendo las titulaciones en los cursos superiores; teniendo en cuenta que la Universitat Jaume I es de nueva constitución, numerosas titulaciones no se imparten en todos sus cursos. Durante el curso 1999/2000 se ha comenzado a impartir la titulación de Licenciatura en Publicidad y Relaciones Públicas.

También se observa que las titulaciones correspondientes al anterior sistema de estudios por asignaturas van reduciendo su alumnado de forma significativa, dejando paso a los nuevos planes de estudio.

En cuanto al número de créditos, éstos se han incrementado respecto al curso anterior en un 3,40% (4,85% en 1998), debido principalmente a que el incremento del número de alumnos (4,6% en 1999, 6% en 1998) tiene su menor incidencia en titulaciones de mayor número de créditos.

Se observa por lo tanto un crecimiento sustancial respecto al período anterior, en línea con la consolidación de la Universitat.



VII. COMENTARIOS SOBRE LA SITUACION FISCAL



COMENTARIOS SOBRE LA SITUACION FISCAL

En conexión con la revisión de los Estados de Liquidación del Presupuesto y de Operaciones de Presupuestos Cerrados, del Balance de Situación y de la Cuenta de Resultados de la Universitat, correspondientes al ejercicio anual terminado el 31 de diciembre de 1999, se ha efectuado una revisión de aquellos impuestos a los que se encuentra sujeta la misma, con objeto de verificar el correcto cumplimiento de la legislación fiscal vigente.

Debido a las características especiales de la Universitat como organismo autónomo de carácter administrativo, el análisis realizado se ha centrado, básicamente, en las retenciones a cuenta del Impuesto sobre la Renta de las Personas Físicas y en el Impuesto sobre el Valor Añadido.

La Universitat tiene abiertos a inspección los últimos cuatro ejercicios para todos los impuestos que le son de aplicación.

Como consecuencia de las diferentes interpretaciones de la normativa fiscal aplicable a la Universitat, los posibles pasivos fiscales que pudieran ponerse de manifiesto ante una eventual inspección tributaria no afectarían significativamente a los estados financieros de la misma.



**VII. COMENTARIOS Y RECOMENDACIONES SOBRE
ASPECTOS ORGANIZACIONALES Y DE
CONTROL INTERNO**

I. INTRODUCCION

De acuerdo con normas de auditoría generalmente aceptadas, efectuamos una revisión y evaluación de los controles internos contables y administrativos de la Universitat, con el fin de establecer su fiabilidad y para que nos sirvieran de base para la determinación de la naturaleza, programación y amplitud de las pruebas de auditoría a aplicar en nuestro examen de los Estados Financieros de la misma, al 31 de diciembre de 1999.

Adicionalmente y al efecto de conocer el grado de control interno alcanzado en el entorno informático de la Universitat Jaume I de Castellón, hemos llevado a cabo una revisión de dichos procesos informáticos.

Aunque las sugerencias adjuntas contienen recomendaciones surgidas de dichas revisiones, no podemos asegurar que se hayan puesto de manifiesto todas las posibles deficiencias existentes en el sistema, que hubieran podido surgir de un trabajo específico de revisión de todo el sistema organizativo.

De la revisión del sistema de control interno de la Universitat Jaume I que efectuamos con el fin indicado anteriormente, se pusieron de manifiesto ciertas situaciones y condiciones que estimamos constituyen puntos débiles de los actuales sistemas, las cuales sometemos a su consideración en las sugerencias que se acompañan.

II. DEFICIENCIAS DE TIPO GENERAL

II.1 Contratación

Contratos de investigación:

- . No se realizan por parte de la Universitat liquidaciones finales sobre los contratos, ni un adecuado seguimiento de los mismos. Todo ello conlleva una difícil supervisión de determinados aspectos como la aplicación de distribución de recursos y del cumplimiento de principio de correlación de ingresos y gastos.
- . No se incluye en los expedientes de investigación la memoria técnica del proyecto, que debería solicitarse al investigador principal para cumplir debidamente con la normativa de gestión de estos contratos.
- . Considerando que los gastos de personal imputados a los mismos dependen de las horas de dedicación de los investigadores, la Oficina de Cooperación en Investigación y Desarrollo Tecnológico (OCIT) debería establecer un método adecuado de control de las horas que el personal investigador dedica a los diversos proyectos de investigación

Se debería establecer un adecuado seguimiento de los viajes o estancias en el extranjero, los cuales son a cargo de las entidades/sociedades financiadoras de los proyectos. Teniendo en cuenta que la Universitat Jaume I realiza anticipos por dichos viajes o estancias entendemos que procedería un control a posteriori por la Universitat.

El Convenio firmado entre la Universitat y la Fundació Universitat Jaume I – Empresa dispone en su cláusula quinta que “El tiempo de vigencia del presente Convenio se corresponderá con el que reste hasta la aprobación de los Estatutos de la Universitat, salvo denuncia expresa por cualquiera de las partes”. Los estatutos de la Universitat fueron aprobados el 28 de enero de 1997 (Decreto 5/1997) y sin embargo a la fecha actual no se ha procedido a su revisión.

II.2 Ingresos

Las subvenciones recibidas por proyectos de investigación, CICYT principalmente, son imputadas a transferencias corrientes. Ello se debe a que en su mayor parte estima la Universitat Jaume I que corresponden a gastos corrientes, no obstante, toda vez que la Universitat no dispone de un método de seguimiento adecuado en este punto, no cabe la posibilidad de cuantificar el importe que sería imputable a subvenciones de capital. Entendemos que se debería llevar a cabo un seguimiento por parte de la Universitat Jaume I de los gastos aplicados a los proyectos de investigación para poder cuantificar el tipo de subvención y por tanto proceder a una correcta clasificación como subvención corriente o de capital.

II.3 Inmovilizado

Durante la realización de nuestras pruebas de auditoría se ha puesto de manifiesto que la póliza de seguros que cubre el inmovilizado de la Universitat no es suficiente para cubrir su posible reposición a nuevo.

Sugerimos a la Universitat que realice revisiones periódicas de sus pólizas con el fin de mantener asegurado su inmovilizado ante posibles situaciones adversas en todo momento.

II.4 Deudores

Durante la realización de nuestras pruebas de auditoría se han detectado partidas registradas bajo el epígrafe de “mandamientos de pago a justificar”, las cuales se encontraban pendientes de justificación al cierre del ejercicio anterior.

Sugerimos que la Universitat realice un estudio y seguimiento de todos los mandamientos de pago pendientes para proceder a su adecuado registro, y en su caso regularización.

II.5 Partidas pendientes de aplicación

De la revisión de la cuenta de "partidas pendientes de aplicación" se han observado partidas de cierta antigüedad.

A pesar que las partidas no eran significativas al cierre del ejercicio, la Universitat debería realizar un análisis detallado de esta cuenta y proceder a su adecuado registro o regularización en su caso.

II.6 Remanente de tesorería afectado

Algunas partidas que componen el remanente de tesorería al 31 de diciembre de 1999 están presentadas por un importe superior al real.

Recomendamos que el remanente de tesorería afectado lo compongan las desviaciones de financiación positivas, que solo podrán utilizarse para dar cobertura a los gastos a cuya financiación se encuentren afectados los recursos de los que se derivan tales desviaciones.

II.7 Organización

En el ejercicio 1995 la Universitat inició la reestructuración y organización de los distintos órganos de gestión y administración, continuando en esta labor durante los últimos ejercicios. Consecuencia de ello, se está realizando un manual de procedimientos y de delimitaciones del grado de responsabilidad en el desarrollo de las actividades a realizar por el personal, cuya finalización y aplicación debería producirse en el ejercicio 1999.

Asimismo, la Universitat para mejorar el seguimiento de las subvenciones debería efectuar un control de las inversiones realizadas, de las subvenciones recibidas y de los cobros efectuados por una misma persona o departamento.

II.8 Segregación de funciones

Uno de los aspectos fundamentales del control interno se basa en el principio de la segregación de funciones, que establece las siguientes normas:

1. Las personas encargadas de la custodia física de los elementos de activo no deben tener acceso al registro y valoración de los mismos.
2. Los responsables de la marcha de las operaciones no deben ser los encargados de su registro.



3. Una misma persona no debe efectuar el registro directo de transacciones interdependientes.

De nuestro trabajo se puso de manifiesto que está pendiente de completarse una adecuada segregación de funciones en cuanto que la contabilidad de tesorería es realizada por personal del Servicio de Intervención y Auditoría Contable (SIAC), siendo asimismo, este Órgano el que realiza el seguimiento y control de la contabilización de la mayor parte de las operaciones de tesorería. Consecuentemente, no se estaría realizando un adecuado control de fiscalización previo que debe ser la base fundamental para un sistema de control interno eficaz y eficiente, dejando la supervisión posterior de la globalidad de las operaciones al SIAC.

En el proceso de elaboración de la contabilidad y, en lo que hace referencia a operaciones no habituales, es tratado directamente por el responsable del Servicio de Intervención y Auditoría Contable (SIAC), lo que no garantiza una supervisión eficiente del mismo. Entendemos que la cobertura de la plaza prevista en el organigrama (Técnico medio) con un perfil contable, permitiría que dichas operaciones fueran procesadas por persona distinta y dotaría de un mayor grado de seguridad a la operativa contable no habitual así como al sistema de información; en la medida que el responsable del departamento ejercería básicamente las tareas de supervisión, control y planificación.

III. RESUMEN DE AJUSTES Y RECLASIFICACIONES

En el cuadro siguiente se relacionan los ajustes y reclasificaciones a los Estados Financieros de la Universitat puestos de manifiesto en el curso de nuestro examen. Dichos ajustes y reclasificaciones no tienen un efecto significativo sobre los Estados Financieros de la Universitat al 31 de diciembre de 1999, por lo que no han supuesto una cualificación en nuestro Informe de Auditoría.

AJUSTES	<u>Activo</u>	<u>Pasivo</u>	<u>Resultados del ejercicio</u>
	(En miles de pesetas)		
1. Para ajustar el exceso de periodificación de tasas académicas			
Cargo: Ingresos anticipados		8.814	
Abono: Ingresos por tasas académicas			(8.814)
2. Para ajustar el traspaso anticipado a resultados del ejercicio de transferencias de capital:			
Cargo: Transferencias de capital			236.368
Abono: Ingresos a distribuir en varios ejercicios:		(236.368)	
		<u>(227.554)</u>	<u>(227.554)</u>

RECLASIFICACIONES	<u>Activo</u>	<u>Resultados del ejercicio</u>
	(En miles de pesetas)	
1 Para anular los ingresos y gastos por las cantidades compensadas de las familias numerosas distintas de tres hijos		
Cargo: Ingresos por tasas		10.200
Abono: Transferencias corrientes a familias		(10.200)
		<u>-----</u>


ANEXO I: CUENTAS ANUALES EJERCICIO 1999



UNIVERSITAT
JAUME·I



UNIVERSITAT
JAUME·I



ÍNDIX

I) BALANÇ	2
II) COMPTE DEL RESULTAT ECONOMICOPATRIMONIAL	4
III) ESTAT DE LIQUIDACIÓ DEL PRESSUPOST	6
A) OPERACIONS DEL PRESSUPOST CORRENT.....	8
1. Execució dels ingressos de l'exercici	9
2. Execució de les despeses de l'exercici	10
B) OPERACIONS DE PRESSUPOSTOS TANCATS	13
1. Desenvolupament dels drets pendents de cobrament	14
2. Desenvolupament de les obligacions pendents de pagament	15
IV) MEMÒRIA	16
1. ORGANITZACIÓ	17
2. ESTAT OPERATIU	18
3. INFORMACIÓ DE CARÀCTER FINANCER	19
3.1. Quadre de finançament.....	19
3.2. Romanent de tresoreria	21
3.3. Estat del flux net de tresoreria	22
3.4. Estat i situació de les operacions no pressupostàries	23
3.5. Conciliació dels resultats: econòmic-patrimonial i saldo pressupostari	24
3.6. Conciliació del Romanent de Tresoreria amb el Fons de Maniobra	25
3.7. Conciliació de la variació del Fons de Maniobra amb el Saldo Pressupostari	26
4. INFORMACIÓ AL VOLTANT DE L'EXECUCIÓ DE LES DESPESES	27
4.1. Modificacions de crèdit.....	27
4.2. Contractació administrativa	28
4.3. Execució de projectes d'inversió	33
4.4. Personal	34
4.5. Creditors per operacions pendents d'aplicació al Pressupost	35
5. INFORMACIÓ AL VOLTANT DE L'EXECUCIÓ DELS INGRESSOS	36
5.1. Taxes, preus públics i preus privats	36
5.2. Devolució d'ingressos	37
5.3. Transferències i subvencions rebudes	38
5.4. Aplicació del romanent de tresoreria	39
6. DESPESES AMB FINANÇAMENT AFECTAT	40
7. INFORMACIÓ AL VOLTANT DE L'IMMOBILITZAT NO FINANCER	42
8. INFORMACIÓ AL VOLTANT DE LES INVERSIONS FINANCERES	44
9. INFORMACIÓ AL VOLTANT DE L'ENDEUTAMENT	45
10. SITUACIÓ FISCAL	46
11. PRESSUPOST DE L'EXERCICI 2000.....	47
12. ESDEVENIMENTS POSTERIORS AL TANCAMENT DE L'EXERCICI	48
13. RESPONSABILITAT DE LA INFORMACIÓ CONTINGUDA EN ELS COMPTES ANUALS DE 1999	49
Annex 1 – Plantilla de personal per a l'exercici 2000	50
Annex 2 – Certificació de l'aprovació dels Comptes Anuals per la Junta de Govern	52
Annex 3 – Certificació de l'aprovació dels Comptes Anuals pel Claustre Universitari	53
Annex 4 – Certificació de l'aprovació dels Comptes Anuals pel Consell Social	54
Annex 5 – Certificació de la composició del Consell Social	55

COMPTES ANUALS EXERCICI 1999

D) BALANÇ A 31 DE DESEMBRE DE 1999

BALANÇ A 31 DE DESEMBRE DE 1999

ACTIU	Exercici 1999	Exercici 1998	PASSIU	Exercici 1999	Exercici 1998
A) IMMOBILITZAT	23.105.563.481	20.593.749.189	A) FONS PROPIS	15.482.515.295	14.784.775.230
<i>I. IMMOBILITZAT IMMATERIAL.....</i>	248.591.728	120.141.248	<i>I. PATRIMONI.....</i>	14.568.047.973	11.695.189.021
<i>II. IMMOBILITZAT MATERIAL.....</i>	17.977.826.104	16.907.588.455	1. Patrimoni.....	11.973.512.432	8.883.926.223
<i>III. INVERSIONS FINANCERES PERMANENTS.....</i>	8.814.200.001	6.800.000.000	2. Patrimoni rebut en cessió.....	2.594.535.541	2.811.262.798
1. Crèdits per compromís de finançament Pla d'Inversions.....	8.550.000.001	6.800.000.000	<i>IV. RESULTATS DE L'EXERCICI.....</i>	914.467.322	3.089.586.209
2. Altres Invers. Financeres i crèdits a Up.....	264.200.000	0	B) INGRESSOS A DISTRIBUIR EN DIVERSOS EXERCICIS.....	781.207.685	16.490.887
Menys: amortització acumulada (de I y II).....	-3.885.054.352	-3.233.980.514	1. Ingr. diferits derivats de compromisos financ. Pla d' Inversions.....	686.293.598	16.490.887
C) ACTIU CIRCULANT.....	3.034.668.345	3.015.938.845	2. Altres ingressos a distribuir en diversos exercicis.....	94.914.087	0
<i>I. DEUTORS.....</i>	1.205.993.326	1.380.148.835	C) CREDITORS A LLARG TERMINI	8.550.000.001	6.800.000.000
1. Deutors pressupostaris.....	876.730.948	1.176.363.779	<i>I. OBLIGACIONS SIMPLS.....</i>	4.300.000.000	4.300.000.000
2. Deutors no pressupostaris.....	333.605.201	210.482.603	<i>II. DEUTES AMB ENTITATS DE CRÈDIT.....</i>	4.250.000.001	2.500.000.000
3. Administracions públiques.....	0	532.707	D) CREDITORS A CURT TERMINI	1.298.736.541	1.998.421.917
Menys: provisions per insolvències.....	-4.342.823	-7.230.254	<i>III. CREDITORS.....</i>	998.496.349	1.738.403.917
<i>III. INVERSIONS FINANCERES TEMPORALS.....</i>	0	900.000.000	1. Creditors pressupostaris.....	645.806.627	1.456.080.249
<i>IV. TRESORERIA.....</i>	1.828.480.335	735.790.010	2. Creditors no pressupostaris.....	149.414.114	88.719.269
<i>V. AJUSTOS PER PERIODIFICACIÓ.....</i>	194.684	0	3. Administracions públiques.....	203.275.608	193.604.399
			<i>IV. AJUSTOS PER PERIODIFICACIÓ.....</i>	300.240.192	260.018.000
			1. Ingressos anticipats.....	300.240.192	260.018.000
			E) PROVISIONS PER RISCOS I DESPESAS A CURT TERMINI.....	27.772.304	10.000.000
TOTAL ACTIU (A + C).....	26.140.231.826	23.609.688.034	TOTAL PASSIU (A + B + C + D + E).....	26.140.231.826	23.609.688.034

II) COMPTE DEL RESULTAT ECONOMICOPATRIMONIAL

COMpte DEL RESULTAT ECONòMICOPATRIMONIAL

DEURE	Exercici 1999	Exercici 1998	HAVER	Exercici 1999	Exercici 1998
A) DESPESES			B) INGRESSOS		
1. DESPESES DE FUNCIONAMENT DELS SERVEIS			1. INGRESSOS DE GESTIÓ ORDINÀRIA		
a) Despeses de personal.....	6.515.388.630	5.897.329.381	a) Taxes, preus públics i altres prestacions de serveis.....	7.429.855.952	8.986.915.590
b) Despeses Socials.....	6.165.568.968	5.399.098.094	b) Reintegraments despeses d'exercicis tancats.....	1.224.756.572	1.159.360.197
c) Dotació per amortitzacions de l'immobilitzat.....	3.586.143.803	3.314.495.977	c) Altres ingressos de gestió.....	1.195.539.201	1.081.394.619
d) Variació provisions de tràfic.....	3.000.000	2.406.515	f) Ingressos financers.....	2.169.066	1.067.773
e) Altres despeses de gestió.....	1.077.119.805	835.941.528	3. TRANSFERÈNCIES I SUBVENCIONS	2.338.491	32.109.576
f) Despeses financers.....	14.884.873	10.000.000	a) Transferències corrents.....	24.709.814	44.788.229
2. TRANSFERÈNCIES I SUBVENCIONS	1.070.739.393	921.940.580	b) Transferències de capital.....	6.118.652.323	7.782.762.376
a) Transferències corrents.....	413.681.094	314.273.494	4. BENEFICIS I INGRESSOS EXTRAORDINARIS	86.447.057	44.793.017
3. PÈRDUES I DESPESES EXTRAORDINÀRIES	220.099.098	144.623.141	a) Beneficis procedents de Finmobilitzat.....	36.506.121	0
a) Pèrdues procedents de l'immobilitzat.....	129.750.564	353.648.146	c) Ingressos extraordinaris.....	0	0
c) Despeses extraordinàries.....	110.198.887	0	d) Ingressos i beneficis exercicis anteriors.....	49.940.936	44.793.017
d) Despeses i pèrdues d'exercicis anteriors.....	3.940.191	409.531			
(ESTALVI) RESULTAT POSITIU	15.581.486	353.238.615			
	914.467.322	3.089.586.709			
TOTALS	7.429.855.952	8.986.915.590	TOTALS	7.429.855.952	8.986.915.590

III) ESTAT DE LIQUIDACIÓ DEL PRESSUPOST

ESTAT DE LIQUIDACIÓ DEL PRESSUPOST

CAP	PRESSUPOST D'INGRESSOS - EXERCICI CORRENT	PREVISIO DEFINITIVA	DRETS NETS	SUPERAVIT DÈFICIT
III	Taxes i altres ingressos	1.239.337.802	1.211.457.750	-27.880.052
IV	Transferències corrents	4.621.257.649	4.629.351.078	8.093.429
V	Ingressos patrimonials	20.000.000	36.678.856	16.678.856
VII	Transferències de capital	432.680.250	364.527.202	-68.153.048
VIII	Actius financers (romanent de tresoreria)	785.114.598	0	-785.114.598
IX	Passius financers	2.098.258.569	1.750.000.001	-348.258.568
	A) TOTAL INGRESSOS - PRESSUPOST CORRENT	9.196.648.868	7.992.014.887	-1.204.633.981

CAP	PRESSUPOST DE DESPESES - EXERCICI CORRENT	CREDITIS DEFINITIVUS	OBLIGACIONS NETES	SUPERAVIT DÈFICIT
I	Despeses de personal	3.781.344.483	3.587.989.044	193.355.439
II	Despeses de funcionament	1.371.030.894	1.082.767.974	288.262.920
III	Despeses financeres	394.792.027	370.597.366	24.194.661
IV	Transferències corrents	322.754.443	217.821.212	104.933.231
VI	Inversions reals	3.288.227.021	1.759.427.905	1.528.799.116
VIII	Actius financers	38.500.000	14.200.000	24.300.000
	B) TOTAL DESPESES - PRESSUPOST CORRENT	9.196.648.868	7.032.803.501	2.163.845.367

C) SUPERÀVIT PER OPERACIONS DEL PRESSUPOST CORRENT (A - B)	959.211.386	959.211.386
---	--------------------	--------------------

PRESSUPOSTOS D'EXERCICIS TANCATS		SUPERAVIT DÈFICIT
1. Modificació de drets de pressupostos tancats.....		-259.116.076
2. Modificació d'obligacions de pressupostos tancats.....		1.022.301

D) DÈFICIT PER OPERACIONS DE PRESSUPOSTOS TANCATS (1 + 2)	-258.093.775
--	---------------------

E) DÈFICIT PER RECTIFICACIÓ DE SALDOS NO PRESSUPOSTARIS	-45.493
--	----------------

D) SALDO PRESSUPOSTARI DE L'EXERCICI (C + D + E)	701.072.118
---	--------------------

1. Crèdits gastats finançats amb romanent de tresoreria no afectat	180.896.564
2. Desviacions de finançament positives per recursos de l'exercici en despeses amb finançament afectat	-1.049.815.161
3. Desviacions de finançament negatives en despeses amb finançament afectat	756.616.289

II) SUPERÀVIT DE FINANÇAMENT DE L'EXERCICI (1 + 1 + 2 + 3)	588.769.810
---	--------------------

III) ESTAT DE LIQUIDACIÓ DEL PRESSUPOST

A) OPERACIONS DEL PRESSUPOST CORRENT

A) OPERACIONS DEL PRESSUPOST CORRENT
1.- Execució dels ingressos de l'exercici

CAP.	ART.	CONCEPTES	PREVISIONS PRESSUPOSTÀRIES				DRETS NETS	DIFERENCIA PREVISIONS	INGRESSOS REALITZATS	DRETS PENDENTS
			INICIALS	MODIFICACIÓ	DEFINITIVES					
III										
	30	TAXES I ALTRES INGRESSOS	1.845.218.411	193.989.391	1.239.337.802	1.211.457.759	-27.880.052	1.142.048.727	69.469.023	
		Vendes de bens	8.750.000	0	8.750.000	8.764.465	14.465	4.621.488	4.142.977	
	31	Prestació de serveis	7.078.411	189.238.797	196.317.208	176.138.682	-20.158.526	138.837.469	37.321.213	
	34	Tributs parafiscals	1.027.000.000	0	1.027.000.000	1.021.990.970	-5.009.030	994.342.752	27.648.218	
	39	Altres ingressos	3.000.000	4.270.594	7.270.594	4.543.633	-2.726.961	4.247.018	296.615	
IV										
	40	TRANSFERÈNCIES CORRENTS	4.268.071.589	353.186.060	4.621.257.649	4.629.351.878	8.093.429	4.068.130.839	541.228.239	
		De l'administració de l'Estat	30.475.000	68.377.968	98.852.968	151.957.426	53.104.458	151.927.426	30.000	
	44	Drets territorials	4.080.286.489	212.985.782	4.293.272.271	4.299.918.351	6.646.080	3.840.228.112	439.690.239	
	45	D'altres entes públics	0	10.426.900	10.426.900	17.724.130	7.297.230	17.724.130	0	
	47	D'empreses privades	40.550.000	1.185.000	41.735.000	14.550.000	-27.185.000	14.550.000	0	
	48	D'institucions sense ànim de lucr.	100.000.000	135.987	100.135.987	100.200.000	64.013	18.700.000	81.500.000	
	49	De l'exterior	16.760.100	60.074.423	76.834.523	45.001.171	-31.833.352	45.001.171	0	
V										
	50	INGRESSOS PATRIMONIALS	20.000.000	0	20.000.000	36.878.856	16.678.856	34.086.700	2.592.156	
		Ingressos financers	10.000.000	0	10.000.000	24.645.639	14.645.639	24.645.639	0	
	52	Altres rendes	10.000.000	0	10.000.000	12.033.217	2.033.217	9.441.061	2.592.156	
VI										
	61	ALIENACIÓ INVERSIONS REALS	0	0	0	0	0	0	0	
		D'edificis i altres construccions	0	0	0	0	0	0	0	
	65	D'equipe informàtics	0	0	0	0	0	0	0	
VII										
	70	TRANSFERÈNCIES DE CAPITAL	275.100.000	157.988.259	437.688.259	364.527.282	-68.153.048	331.570.000	42.957.202	
		De l'administració de l'Estat	0	12.744.000	12.744.000	0	-12.744.000	0	0	
	74	Drets territorials	0	60.750.000	60.750.000	51.820.000	-8.930.000	51.820.000	0	
	77	D'empreses privades	0	0	0	0	0	0	0	
	79	De l'exterior	275.100.000	84.086.259	359.186.259	312.707.282	-46.479.048	269.750.000	42.957.202	
VIII										
	85	ACTIUS FINANCERS	0	785.114.598	785.114.598	0	-785.114.598	0	0	
		Ronament de tresoreria	0	785.114.598	785.114.598	0	-785.114.598	0	0	
IX										
	92	PASSIUS FINANCERS	3.495.000.000	-1.396.741.431	2.098.258.569	1.750.000.001	-348.258.568	1.750.000.001	0	
		Pròcessos fora del servei públic	3.495.000.000	-1.396.741.431	2.098.258.569	1.750.000.001	-348.258.568	1.750.000.001	0	
		TOTALS	9.104.000.000	92.648.868	9.196.648.868	7.992.814.887	-1.204.633.981	7.335.836.267	656.178.620	

4) OPERACIONS DEL PRESSUPOST CORRENT

2.- Execució de les despeses de l'exercici

PROGRAMA: TOTS ELS PROGRAMES

CAP.	ART.	CONCEPTES	CREDIT PRESUPOSTARI				OBLIGACIONS NETES	ROMANENT CRÈDIT	PAGAMENTS NETS	OBLIGACIONS PENDENTS
			INICIALS	MODIFICACIÓ	DEFINITIUS					
I	11	DESPESES DE PERSONAL	3.647.422.953	133.911.530	3.781.334.483	3.587.989.044	193.355.439	3.587.989.044	34.985	
		Sous i salaris	3.135.852.810	139.819.193	3.275.672.003	3.114.544.726	161.127.277	3.114.544.726	35.985	
		Contribucions socials a càrrec de l'empresa	508.570.143	-5.897.663	502.672.480	470.444.318	32.228.162	470.444.318	0	
		Altres despeses socials	3.000.000	0	3.000.000	3.000.000	0	3.000.000	0	
II	21	DESPESES CORRENTS I DE FUNCIONAMENT	984.888.608	386.158.294	1.371.046.894	1.082.767.974	288.262.920	907.899.362	174.868.612	
		Tributs	75.000	0	75.000	55.845	19.155	55.845	0	
		Treballs, subministraments i serveis exteriors	871.643.486	287.270.289	1.158.913.775	896.419.263	262.494.512	735.275.245	161.144.018	
		Indemnitzacions per raó del servei	113.162.114	98.880.005	212.042.119	186.292.866	25.749.253	172.568.272	13.724.594	
III	31	DESPESES FINANCERES	358.989.984	35.882.843	394.792.827	370.597.366	24.194.661	370.595.866	1.500	
		D'avaluació d'empreses	279.500.000	0	279.500.000	279.500.000	0	279.500.000	0	
		Ingressos de préstecs	78.625.000	34.594.478	113.219.478	90.008.838	23.210.620	90.008.838	0	
		Altres despeses financeres	864.984	1.207.565	2.072.549	1.088.508	984.041	1.087.008	1.500	
IV	44	TRANSFERÈNCIES CORRENTS	134.795.434	187.959.889	322.754.443	217.821.212	104.933.231	207.884.885	10.736.487	
		D'entitats territorials	0	0	0	0	0	0	0	
		A famílies i institucions sense ànim de lucre	134.795.434	187.959.889	322.754.443	217.821.212	104.933.231	207.884.885	10.736.487	
VI	61	INVERSIONS REALS	3.977.911.829	-689.684.888	3.288.227.821	1.759.427.985	1.528.799.116	1.306.380.854	453.047.051	
		Terratys i béns naturals	20.000.000	0	20.000.000	1.995.999	18.004.001	1.995.999	0	
		Edificis i altres construccions	2.580.000.000	-1.381.220.315	1.198.779.685	578.715.279	620.064.406	445.934.575	132.780.704	
		Mquinària, instal·lacions i utillatge	873.743.719	299.833.209	1.173.576.928	378.101.879	795.475.049	217.972.262	160.129.617	
		Mobiliari i ensers	24.748.867	205.389.640	230.138.507	292.665.570	-62.527.063	247.909.767	44.755.803	
		Equipar per a processos d'informació	369.810.563	170.948.346	540.758.909	448.404.043	92.354.866	347.795.938	100.608.105	
		Fons bibliogràfics	109.607.880	15.363.112	124.972.992	59.545.135	65.427.857	44.772.313	14.772.822	
VIII	81	ACTUS FINANCERS	0	38.588.000	38.588.000	14.280.000	24.308.000	14.280.000	0	
		Inversions financeres en el sector públic	0	37.500.000	37.500.000	13.200.000	24.300.000	13.200.000	0	
		Inversions financeres permanents	0	1.000.000	1.000.000	1.000.000	0	1.000.000	0	
TOTALS			9.184.088.000	97.648.868	9.196.648.868	7.832.803.591	2.163.845.367	6.394.113.946	638.689.559	

A) OPERACIONS DEL PRESSUPOST CORRENT
 2.- Execució de les despeses de l'exercici
 PROGRAMA: ENSENYAMENTS UNIVERSITARIS (422-D)

CAP.	ART.	CONCEPTES	CREDITIS PRESSUPOSTARIS		OBLIGACIONS NETES	ROMANENT CREDIT	PAGAMENTS NETS	OBLIGACIONS PENDENTS
			INICIALS	MODIFICACIÓ				
I		DESPESES DE PERSONAL	3.682.897.857	-15.000.000	3.587.897.857	64.693.059	3.522.348.813	35.985
	11	Sous i salaris	3.094.001.587	0	3.094.001.587	43.561.897	3.050.439.690	35.985
	12	Cotitzacions socials a càrrec de l'empresa	505.096.270	-15.000.000	490.096.270	21.131.162	468.965.108	0
	13	Altres despeses socials	3.000.000	0	3.000.000	0	3.000.000	0
II		DESPESES CORRENTS I DE FUNCIONAMENT	869.466.564	53.375.748	921.842.312	64.129.595	705.974.781	151.737.936
	21	Tributs	75.000	0	75.000	25.150	49.850	0
	22	Treballs, subministraments i serveis exteriors	790.774.315	36.307.227	827.081.542	66.323.771	616.828.729	143.929.042
	23	Indemnitzacions per no del servei	78.617.249	16.068.321	94.685.570	-2.219.326	89.096.202	7.808.894
III		DESPESES FINANCERES	358.238.648	35.782.699	393.941.399	23.887.572	370.053.767	0
	31	D'emissió d'emprèmits	279.500.000	0	279.500.000	0	279.500.000	0
	32	Ingressos de préstecs	78.625.000	34.594.478	113.219.478	23.210.620	90.008.858	0
	34	Altres despeses financeres	113.640	1.108.221	1.221.861	676.952	544.909	0
IV		TRANSFERÈNCIES CORRENTS	109.878.528	73.389.041	182.467.569	49.987.135	123.786.667	8.693.767
	44	D'ents territorials	0	0	0	0	0	0
	47	A famílies i institucions sense ànim de lucre	109.878.528	73.389.041	182.467.569	49.987.135	123.786.667	8.693.767
VI		INVERSIONS REALS	3.581.334.155	-1.871.898.952	2.518.325.283	1.319.215.343	897.381.854	293.888.006
	61	Terrenyos i béns naturals	20.000.000	0	20.000.000	18.004.001	1.995.999	0
	62	Edificis i altres construccions	2.580.000.000	-1.397.139.740	1.182.860.260	612.630.035	445.934.575	124.295.650
	63	Maquinària, instal·lacions i utillatge	691.913.877	45.349.700	737.263.577	609.211.704	66.250.362	61.801.511
	64	Mobiliari i enses	23.485.551	198.360.759	221.846.310	-38.764.077	221.219.694	39.390.693
	65	Equips per a processos d'informació	229.468.543	33.266.807	262.735.350	68.967.402	137.678.908	56.089.040
	67	Fons bibliogràfics	36.466.184	49.153.522	85.619.706	49.166.278	24.222.316	12.231.112
VIII		ACTIUS FINANCERS	0	38.588.000	38.588.000	24.300.000	14.288.000	0
	81	Inversions financeres en el sector públic	0	37.500.000	37.500.000	24.300.000	13.200.000	0
	82	Inversions financeres permanents	0	1.000.000	1.000.000	0	1.000.000	0
		TOTALS	8.530.315.744	-886.041.464	7.634.174.288	1.546.212.704	5.633.685.882	454.375.694

A) OPERACIONS DEL PRESSUPOST CORRENT
 2.- Execució de les despeses de l'exercici
 PROGRAMA: INVESTIGACIÓ CIENTÍFICA I TÈCNICA (541-A)

CAP.	ART.	CONCEPTES	CRÈDITS PRESUPOSTARIS			OBLIGACIONS NETES	ROMANENT CRÈDIT	PAGAMENTS NETS	OBLIGACIONS PENDENTS
			INICIALS	MODIFICACIÓ	DEFINITIUS				
I	11	DESPESES DE PERSONAL	48.325.096	148.971.530	194.246.626	65.584.346	128.662.300	65.584.346	0
		Sous i salaris	41.851.223	139.819.193	181.670.416	64.105.036	117.565.380	64.105.036	0
		Costitzacions socials a càrrec de l'empresa	3.473.873	9.102.337	12.576.210	1.479.210	11.097.000	1.479.210	0
		Altres despeses socials	0	0	0	0	0	0	0
II	21	DESPESES CORRENTS I DE FUNCIONAMENT	115.414.036	333.774.546	449.188.582	225.855.257	224.133.325	201.924.581	23.130.676
		Tributs	0	0	0	5.995	-5.995	5.995	0
		Treballs, subministraments i serveis exteriors	80.869.171	250.963.062	331.832.233	135.661.492	196.170.741	118.446.516	17.214.976
		Indemnitzacions per no del servei	34.544.865	82.811.484	117.356.349	89.387.770	27.968.579	83.472.070	5.915.700
III	31	DESPESES FINANCERES	751.344	99.344	850.688	543.599	307.089	543.599	1.500
		D'emissió d'emprèstits	0	0	0	0	0	0	0
		Interessos de préstecs	0	0	0	0	0	0	0
		Altres despeses financeres	751.344	99.344	850.688	543.599	307.089	543.599	1.500
IV	44	TRANSFERÈNCIES CORRENTS	25.716.906	114.569.968	140.286.874	85.340.778	54.946.096	83.298.138	2.042.640
		D'ent territorial	0	0	0	0	0	0	0
		A famílies i institucions sense ànim de lucre	25.716.906	114.569.968	140.286.874	85.340.778	54.946.096	83.298.138	2.042.640
VI	61	INVERSIONS REALS	396.576.874	301.324.944	777.901.818	568.318.045	209.583.773	409.079.000	159.239.045
		Terrenyos i béns naturals	0	0	0	0	0	0	0
		Edificis i altres construccions	15.919.425	15.919.425	15.919.425	8.485.054	7.434.371	8.485.054	8.485.054
		Maqueinària, instal·lacions i utilatge	181.829.842	254.483.509	436.313.351	250.050.006	186.263.345	151.721.900	98.328.106
		Mobiliari i ensers	1.263.316	7.028.881	8.292.197	32.035.183	-23.762.986	26.690.073	5.363.110
		Equips per a processos d'informació	140.342.020	137.681.539	278.023.559	254.636.095	23.387.464	210.117.030	44.519.065
		Fons bibliogràfics	73.141.696	-33.788.410	39.353.286	23.091.707	16.261.579	20.549.997	2.541.710
VIII	81	ACTIUS FINANCERES	0	0	0	0	0	0	0
		Inversions financeres en el sector públic	0	0	0	0	0	0	0
TOTALS			583.784.256	978.690.332	1.562.474.388	944.841.925	617.632.663	768.428.064	184.413.861

III) ESTAT DE LIQUIDACIÓ DEL PRESSUPOST

B) OPERACIONS DE PRESSUPOSTOS TANCATS

B) OPERACIONS DE PRESSUPOSTOS TANCATS

1.- Desenvolupament dels drets pendents de cobrament

CAP.	ART.	CONCEPTES	DRETS D'EXERCICIS TANCATS				INGRESSOS REALITZATS	DRETS PENDENTS 31/DES/1999
			PENDENTS A 1/GEN/1999	ANULACIÓ O RECTIFICACIÓ	PENDENTS NETS			
III		TAXES I ALTRES INGRESSOS.....	153.210.740	-4.562.361	148.648.379	108.921.625	9.726.754	
	30	Vendes de béns.....	4.042.881	-1.488	4.041.393	3.828.880	212.513	
	31	Prestació de servicis.....	26.318.455	-4.560.873	21.757.582	12.243.341	9.514.241	
	34	Tributs parafiscals.....	122.701.388	0	122.701.388	122.701.388	0	
	39	Altres ingressos.....	148.016	0	148.016	148.016	0	
IV		TRANSFERÈNCIES CORRENTS.....	597.299.603	-4.353.714	592.945.889	506.643.041	86.302.848	
	40	De l'administració de l'Estat.....	34.759.793	0	34.759.793	30.209.789	4.550.004	
	44	D'ents territorials.....	405.387.936	-3.890.798	401.497.138	394.169.852	7.327.286	
	45	D'altres ents públics.....	1.824.592	-462.916	1.361.676	1.361.676	0	
	47	D'empreses privades.....	0	0	0	0	0	
	48	D'institucions sense ànim de lucre.....	152.026.724	0	152.026.724	80.901.724	71.125.000	
	49	De l'exterior.....	3.300.558	0	3.300.558	0	3.300.558	
V		INGRESSOS PATRIMONIALS.....	1.081.901	-1	1.081.900	950.100	131.800	
	50	Ingressos financers.....	0	0	0	0	0	
	52	Altres rendes.....	1.081.901	-1	1.081.900	950.100	131.800	
VI		ALIENACIÓ INVERSIONS REALS.....	258.258.621	-250.000.000	258.258.621	258.621	0	
	61	D'edificis i altres construccions.....	250.000.000	-250.000.000	0	0	0	
	65	D'equips informàtics.....	258.621	0	258.621	258.621	0	
VII		TRANSFERÈNCIES DE CAPITAL.....	174.512.914	-200.000	174.312.914	49.921.988	124.390.926	
	70	De l'administració de l'Estat.....	200.000	-200.000	0	0	0	
	74	D'ents territorials.....	0	0	0	0	0	
	79	De l'exterior.....	174.312.914	0	174.312.914	49.921.988	124.390.926	
		TOTALS.....	1.176.363.779	-259.116.076	917.247.703	696.695.375	220.552.328	

B) OPERACIONS DE PRESSUPOSTOS TANCATS
 1.- Desenvolupament de les obligacions pendents de pagament

CAP.	ART.	CONCEPTES	OBLIGACIONS D'EXERCICIS TANCATS				PAGAMENTS REALITZATS	OBLIGACIONS PENDENTS 31/DES/1999
			PENDENTS A 1/GEN/1999	ANULACIÓ O RECTIFICACIÓ	PENDENTS NETES			
I	11 12 13	DESPESES DE PERSONAL	0	0	0	0	0	0
		Sous i salaris	0	0	0	0	0	0
		Cotitzacions socials a càrrec de l'empresa	0	0	0	0	0	0
		Altres despeses socials	0	0	0	0	0	0
II	21 22 23	DESPESES CORRENTS I DE FUNCIONAMENT	226.154.271	0	226.154.271	223.371.218	2.783.053	
		Tributs	0	0	0	0	0	
		Treballs, subministraments i serveis exteriors	210.974.750	0	210.974.750	208.410.803	2.563.947	
		Indemnitzacions per raó del servei	15.179.521	0	15.179.521	14.960.415	219.106	
III	34	DESPESES FINANCERES	13.400	0	13.400	750	12.650	
		Altres despeses financeres	13.400	0	13.400	750	12.650	
IV	47	TRANSFERÈNCIES CORRENTS	29.835.772	0	29.835.772	27.862.366	1.973.406	
		A familiars i institucions sense ànim de lucre	29.835.772	0	29.835.772	27.862.366	1.973.406	
VI	61 62 63 64 65 67 68	INVERSIONS REALS	1.198.693.498	-1.022.301	1.197.671.197	1.195.602.234	2.068.963	
		Terrenys i béns naturals	3.511.922	0	3.511.922	3.511.922	0	
		Edificis i altres construccions	482.735.240	0	482.735.240	482.735.240	0	
		Maquinària, instal·lacions i utillatge	412.608.925	-1.564.701	411.044.224	410.709.766	334.458	
		Mobiliari i ensers	182.785.402	0	182.785.402	182.785.402	0	
		Equips per a processos d'informació	77.165.723	542.400	77.708.123	76.806.183	901.940	
		Fons bibliogràfics	39.291.600	0	39.291.600	39.053.721	237.879	
		Investigacions, estudis i projectes en curs	594.686	0	594.686	0	594.686	
		TOTALES	1.454.696.941	-1.022.301	1.453.674.640	1.446.836.568	6.838.072	

IV) MEMÒRIA

1. ORGANITZACIÓ

La Universitat Jaume I de Castelló va ser creada per la Llei 3/1991, de 19 de febrer, de les Corts Valencianes.

El Govern Valencià per mitjançant el Decret 5/1997, de 17 de gener, va aprovar els Estatuts de la Universitat Jaume I de Castelló, prèviament elaborats i consensuats pel seu Claustre Constituent. Van ser publicats en el Diari Oficial de la Generalitat Valenciana (DOGV) amb data 28 de febrer del mateix any.

En l'actualitat el domicili social de la Universitat està ubicat al Campus del Riu Sec, desenvolupant les seues activitats en un altre campus, denominat Borriol. És en el primer on s'estan portant a terme les obres per a la construcció de tota la ciutat universitària, per la qual cosa en el futur, a partir de l'any 2001, tota l'activitat de la Universitat Jaume I de Castelló es desenvoluparà en un campus únic, denominat RIU SEC.

Tal com va quedar determinat per la seua llei de creació, la Universitat, per a la gestió administrativa i organització dels ensenyaments conduents a l'obtenció de títols acadèmics, s'estructura en els següents centres:

- Escola Superior de Tecnologia i Ciències Experimentals
- Facultat de Ciències Humanes i Socials
- Facultat de Ciències Jurídiques i Econòmiques

Per a l'estudi i desenvolupament de la docència i investigació la Universitat s'agrupa en departaments (constituïts per àrees de coneixement afins) i instituts universitaris.

La gestió economicoadministrativa de la Universitat, que és responsabilitat de la Gerència d'aquesta, s'estructura en quatre serveis:

- Servei de Recursos Humans (SRH)
- Servei de Gestió Pressupostària (SGP)
- Servei de Gestió Administrativa i Patrimonial (SGAP)
- Servei d'Intervenció i Auditoria Comptable (SIAC)

Tot el Sistema d'Informació utilitzat per la Universitat va ser elaborat amb mitjans propis, així com la seua actualització i manteniment. Es desenvolupa sobre un gestor de base de dades relacionals (SGBR) d'ORACLE, que opera sobre un sistema multiusuari UNIX. Des de qualsevol ordinador de la xarxa informàtica de gestió de la Universitat es pot realitzar connexió a aquesta, en mode *telnet*, utilitzant a l'efecte determinats *login* i *passwords*, només coneguts pels usuaris autoritzats, en els respectius àmbits d'informació on exercixen les seues tasques. Aquesta tecnologia, no obstant això, està en procés de migració cap a una arquitectura oberta de tipus client-servidor.

Dins del sistema esmentat es ressalta allò utilitzat per tal d'arreplegar els fluxos que la informació comptable genera. En aquest àmbit s'ha aconseguit un grau d'automatització tal que totes les operacions de caràcter rutinari, des de les d'obertura de la comptabilitat, introducció del pressupost inicial, les seues modificacions, gestió dels ingressos i despeses en cada una de les seues fases pressupostàries, així com les operacions no pressupostàries, generen, de forma totalment automàtica, els corresponents assentaments comptables, per partida doble, prevists en el pla de comptabilitat pública. A més a més els esmentats assentaments arrepleguen tota la informació precisa per a informar als comptes comptables a través de les quals es llegeix el pressupost, de les estructures afectades en cada operació (orgànica, funcional i econòmica, a més de, si escau, les de projecte i línia de finançament).

2. ESTAT OPERATIU

DESPESES PRESSUPOSTÀRIES	IMPORT	INGRESSOS PRESSUPOSTARIS	IMPORT
Ensenyament universitari.....	6.087.961.576	Taxes i altres ingressos	1.211.457.750
Investigació científica i tècnica	944.841.925	Transferències corrents	4.629.351.078
		Ingressos patrimonials	36.678.856
		Alienació d'inversions reals	0
		Transferències de capital	364.527.202
		Actius financers	0
		Passius financers	1.750.000.001
SUPERÀVIT DEL PRESSUPOST CORRENT	959.211.386		
TOTALS	7.992.014.887	TOTALS	7.992.014.887

3. INFORMACIÓ DE CARÀCTER FINANCER

3.1. Quadre de finançament (part primera)

ORÍGEN FONDS	Exercici 1999	Exercici 1998
1. RECURSOS PROCEDENTS D'OPERACIONS DE GESTIÓ	6.318.152.541	8.680.665.046
a) Venda de productes	8.764.465	7.754.394
e) Taxes, preus públics i prestació de serveis	1.186.774.736	1.073.640.225
f) Transferències i subvencions corrents	4.672.434.806	4.223.331.050
f) Transferències i subvencions de capital	366.020.227	3.253.180.782
g) Ingressos financers	24.709.814	44.788.229
h) Altres ingressos de gestió corrent i ingressos excepcionals	54.448.493	69.101.896
i) Provisions aplicades de curt termini	5.000.000	8.868.470
4. DEUTES A LLARG TERMINI	1.750.000.001	2.500.000.000
b) Préstecs rebuts	1.750.000.001	2.500.000.000
5. ALIENACIONS I ALTRES BAIXES D'IMMOBILITZAT	0	191.280
c) Immobilitzats materials	0	191.280
7. INGRESSOS A DISTRIBUIR EN DIVERSOS EXERCICIS	1.844.914.088	0
c) Altres ingressos a distribuir en diversos exercicis	1.844.914.088	0
A) TOTAL ORÍGENS (1 + 4 + 5 + 7)	9.913.066.630	11.180.856.326
B) Variació del capital circulant (DISMINUCIÓ)	0	362.848.372
TOTALS (A + B)	9.913.066.630	11.543.704.698

APLICACIONS FONDS	Exercici 1999	Exercici 1998
1. RECURSOS APLICATS A OPERACIONS DE GESTIÓ	5.333.069.938	4.764.192.497
c) Serveis exteriors	884.637.160	921.826.319
d) Tributs	184.388	114.261
c) Despeses de personal	3.772.061.648	3.314.495.977
f) Despeses socials	3.000.000	2.406.515
g) Transferències i subvencions	220.099.098	144.623.141
h) Despeses financeres	413.681.094	314.273.494
i) Altres pèrdues de gestió corrent i despeses excepcionals	19.521.677	56.452.790
j) Dotació provisions de curt termini	19.884.873	10.000.000
4. ADQUISICIONS I ALTRES ALTES D'IMMOBILITZAT	3.879.354.120	6.779.512.201
b) Immobilitzats immaterials	127.708.080	28.660.499
c) Immobilitzats materials	1.737.446.039	4.250.851.702
e) Immobilitzacions financeres	2.014.200.001	2.500.000.000
C) TOTAL APLICACIONS (1 + 4)	9.212.424.058	11.543.704.698
D) Variació del capital circulant (INCREMENT)	700.642.572	0
TOTALS (C + D)	9.913.066.630	11.543.704.698

3.1. Quadre de finançament (part segona)

VARIACIONS EN EL CAPITAL CIRCULANT	Exercici 1999		Exercici 1998	
	Augment	Disminució	Augment	Disminució
2. DEUTORS	0	174.155.509	0	73.096.600
a) Pressupostaris	0	299.632.831	568.557.086	0
b) No pressupostaris	125.477.322	0	0	641.653.686
3. CREDITORS	722.135.264	0	148.405.803	0
a) Pressupostaris	810.273.622	0	156.571.539	0
b) No pressupostaris	0	78.467.149	6.139.405	0
c) Entitats públiques	0	9.671.209	0	14.305.141
4. INVERSIONS FINANCERES TEMPORALS	0	900.000.000	625.000.000	0
a) Inversions en títols de l'Estat	0	900.000.000	625.000.000	0
7. TRESORERIA	1.092.690.325	0	0	1.060.571.575
a) Caixa	0	403.658	723.313	0
b) Bancs i institucions de crèdit	1.093.093.983	0	0	1.061.294.888
8. AJUSTOS PER PERIODIFICACIÓ	0	40.027.508	0	2.586.000
a) Despeses anticipades	194.684	0	0	0
b) Ingressos diferits	0	40.222.192	0	2.586.000
A) TOTAL VARIACIONS (2 + 3 + 4 + 7 + 8)	1.814.825.589	1.114.183.017	773.405.803	1.136.254.175
B) Variació del capital circulant (AUGMENT)	0	700.642.572	0	0
C) Variació del capital circulant (DISMINUCIÓ)	0	0	362.848.372	0
TOTALS (A + B + C)	1.814.825.589	1.814.825.589	1.136.254.175	1.136.254.175

 Conciliació dels Recursos de les Operacions de Gestió
i el Resultat Economicopatrimonial

DESCRIPCIÓ D'OPERACIONS	Exercici 1999	Exercici 1998
A) RESULTAT ECONOMICOPATRIMONIAL	914.467.322	3.089.586.209
1. Dotacions per amortitzacions de l'immobilitzat	1.077.119.805	835.941.528
2. Ingressos diferits traspassats al resultat econòmic de l'exercici	-1.080.197.290	-306.250.544
3. Despeses d'exercicis tancats (amortitzacions)	0	281.131.445
4. Pèrdua procedent de l'immobilitzat	110.198.887	16.063.911
5. Beneficis procedents de l'immobilitzat	-36.506.121	0
B) SUMA DE CORRECCIONS (1 + 2 + 3 + 4 + 5)	70.615.281	826.886.340
C) RECURSOS APLICATS EN LES OPERACIONS DE GESTIÓ	5.333.069.938	4.764.192.497
RECURSOS PROCEDENTS DE LES OPERACIONS DE GESTIÓ (A + B + C)	6.318.152.541	8.680.665.046

3.2. Romanent de tresoreria

CONCEPTES	Exercici 1999	Exercici 1998
(+) I. DRETS PENDENTS DE COBRAMENT	886.156.757	1.180.636.473
(+) Deutors del pressupost de l'exercici corrent	656.178.620	1.063.477.918
(+) Deutors de pressupostos d'exercicis tancats	220.552.328	112.885.861
(+) Entitats públiques	0	532.707
(+) Deutors no pressupostaris	13.768.632	10.970.241
(-) Menys: provisions per insolvències	-4.342.823	-7.230.254
(-) II. OBLIGACIONS PENDENTS DE PAGAMENT	-870.220.362	-1.675.969.302
(+) Creditors del pressupost de l'exercici corrent	638.689.555	1.448.901.944
(+) Creditors de pressupostos d'exercicis tancats	6.838.072	5.794.997
(+) Creditors per devolució d'ingressos	279.000	1.383.308
(+) Administracions públiques creditors	203.275.608	193.604.399
(+) Creditors no pressupostaris	21.138.127	26.284.654
(-) III. PROVISIONS	-27.772.304	-10.000.000
(+) Provisió per riscos a curt termini	27.772.304	10.000.000
(+) IV. FONS DISPONIBLES	1.828.480.335	1.635.790.010
(+) Inversions financeres temporals (repos)	0	900.000.000
(+) Caixa	892.628	1.296.286
(+) Bancs i institucions de crèdit	1.827.587.707	734.493.724
ROMANENT DE TRESORERIA TOTAL (I + II + III + IV)	1.816.644.426	1.130.457.181
1. ROMANENT DE TRESORERIA AFECTAT	1.235.385.968	942.187.096
2. ROMANENT DE TRESORERIA NO AFECTAT	581.258.458	188.270.085
ROMANENT DE TRESORERIA TOTAL (1 + 2)	1.816.644.426	1.130.457.181

**Conciliació del Romanent de Tresoreria
amb el Superàvit de Finançament de l'exercici**

1. Romanent de tresoreria no afectat a 31 de desembre de 1998	188.270.085
2. Crèdits gastats finançats amb romanent de tresoreria no afectat	-180.896.564
3. Superàvit de finançament de l'exercici 1999	588.769.810
4. Variació de provisions a curt termini en 1999	-14.884.873
A) ROMANENT DE TRESORERIA NO AFECTAT A 31 DE DESEMBRE DE 1999 (1 + 2 + 3 + 4)	581.258.458
5. Romanent de tresoreria afectat a 31 de desembre de 1998	942.187.096
6. Desviacions de finançament negatives en despeses amb finançament afectat en 1999	-756.616.289
7. Desviacions de finançament positives en despeses amb finançament afectat en 1999	1.049.815.161
B) ROMANENT DE TRESORERIA AFECTAT A 31 DE DESEMBRE DE 1999 (5 + 6 + 7)	1.235.385.968
ROMANENT DE TRESORERIA TOTAL (A + B)	1.816.644.426

3.3. Estat del flux net de tresoreria

COBRAMENTS	Exercici 1999	Exercici 1998
1. OPERACIONS DE GESTIÓ	5.588.417.590	5.302.859.742
a) Venda de productes	4.621.488	3.900.409
b) Taxes, preus públics i prestació de serveis	1.142.621.282	935.523.143
c) Beneficis procedents de l'immobilitzat	2.617.400	0
f) Transferències i subvencions corrents	4.082.880.839	3.748.296.341
f) Transferències i subvencions de capital	326.820.000	531.424.710
g) Ingressos financers	24.645.639	59.621.617
h) Altres ingressos de gestió corrent	4.210.942	24.093.522
3. DEUTES A LLARG TERMINI	1.750.000.001	2.500.000.000
b) Préstecs rebuts	1.750.000.001	2.500.000.000
5. OPERACIONS DE PRESSUPOSTOS TANCATS	696.695.375	469.568.750
a) Deutors de pressupostos tancats	696.695.375	469.568.750
6. ALIENACIONS O REINTEGRAMENTS D'INVERSIONS FINANCERES	900.000.000	0
b) Inversions financeres temporals	900.000.000	0
7. COMPTES NO PRESSUPOSTARIS	11.730.223	359.291.942
a) Creditors no pressupostaris	287.167	1.317.924
b) Deutors no pressupostaris	11.443.056	357.974.018
A) TOTAL COBRAMENTS (1 + 3 + 5 + 6 + 7)	8.946.843.189	8.631.720.434
B) DÈFICIT DE TRESORERIA GENERAT DURANT L'EXERCICI	0	1.060.571.575
TOTAL (A + B)	8.946.843.189	9.692.292.009

PAGAMENTS	Exercici 1999	Exercici 1998
1. OPERACIONS DE GESTIÓ	4.867.443.240	4.254.573.204
b) Serveis exteriors	725.067.481	570.310.089
c) Tributs	184.388	114.261
d) Despeses de personal	3.553.709.803	3.236.832.380
f) Transferències i subvencions corrents	207.780.591	116.052.781
g) Despeses financeres	370.595.866	328.820.315
h) Despeses d'exercicis tancats	10.105.111	2.443.378
2. ADQUISICIONS D'IMMOBILITZAT	1.319.289.411	2.986.000.849
b) Immobilitzats immaterials	27.129.476	11.989.335
c) Immobilitzats materials	1.277.959.935	2.974.011.514
e) Altres participacions financeres	14.200.000	0
4. ADQUISICIÓ D'INVERSIONS FINANCERES A CURT TERMINI	0	625.000.000
6. OPERACIONS DE PRESSUPOSTOS TANCATS	1.445.323.476	1.606.613.849
a) Creditors de pressupostos tancats	1.444.219.168	1.606.613.849
c) Creditors per devolució d'ingressos	1.104.308	0
7. COMPTES NO PRESSUPOSTARIS	222.096.737	220.104.107
a) Creditors no pressupostaris	22.366.017	15.201.229
b) Deutors no pressupostaris	194.684	18.646.142
c) Entitats públiques	199.536.036	186.256.736
C) TOTAL PAGAMENTS (1 + 2 + 4 + 6 + 7)	7.854.152.864	9.692.292.009
D) SUPERÀVIT DE TRESORERIA GENERAT DURANT L'EXERCICI	1.092.690.325	0
TOTAL (C + D)	8.946.843.189	9.692.292.009

3.4. Estat i situació de les operacions no pressupostàries

DESCRIPCIÓ		SALDO A 31.12.98	AJUSTOS	TOTAL	COBRAMENT	PAGAMENT	SALDO A 31.12.99
ACTIU							
254	Compromís financiació inversions	6.800.000.000	1.750.000.001	8.550.000.001	0	0	8.550.000.001
255	Altres participacions financeres	0	0	0	0	14.200.000	14.200.000
440	Deutors no pressupostaris	28.053.789	-252.163	27.801.626	1.345.861	0	26.455.765
450	Deutors per periodificació d'ingressos	174.029.772	122.897.333	296.927.105	0	0	296.927.105
460	Deutors per avançaments	5.084.553	-39.896	5.044.657	606.263	0	4.438.394
473	Hisenda pública, iva suportat	532.707	-532.707	0	0	0	0
480	Despeses anticipades	0	0	0	0	194.684	194.684
534	Inversions financeres temporals	900.000.000	0	900.000.000	900.000.000	0	0
562	Avançaments de caixa fixa	181.921	0	181.921	0	0	181.921
568	Deutors per iva repercutit	3.132.568	11.960.380	15.092.948	9.490.932	0	5.602.016
TOTALS		7.911.015.310	1.884.032.948	9.795.048.258	911.443.056	14.394.684	8.897.999.886

DESCRIPCIÓ		SALDO A 31.12.98	AJUSTOS	TOTAL	COBRAMENT	PAGAMENT	SALDO A 31.12.99
PASSIU							
150	Obligacions simples	4.300.000.000	0	4.300.000.000	0	0	4.300.000.000
170	Préstecs rebuts	2.500.000.000	0	2.500.000.000	1.750.000.001	0	4.250.000.001
180	Ingressos derivats de compromisos de finançament	16.490.887	669.802.711	686.293.598	0	0	686.293.598
181	Ingressos a distribuir en diversos exercicis	0	94.914.087	94.914.087	0	0	94.914.087
408	Creditors per periodificació	62.434.615	65.841.372	128.275.987	0	0	128.275.987
465	Remuneracions pendents de pagament	3.246.861	776.236	4.023.097	0	3.246.861	776.236
475	Hisenda pública, creditors ipf	140.920.688	150.405.031	291.325.719	0	140.942.688	150.383.031
476	Organismes seguretat social	47.820.667	47.027.597	94.848.264	0	47.820.667	47.027.597
478	Hisenda pública, iva repercutit	107.337	-107.337	0	0	0	0
479	Hisenda Pública, Creditora iva	4.755.707	11.881.954	16.637.661	0	10.772.681	5.864.980
485	Ingressos anticipats	260.018.000	40.222.192	-300.240.192	0	0	300.240.192
494	Provisió per insolvències	7.230.254	-2.887.431	4.342.823	0	0	4.342.823
498	Provisió per altres riscos	10.000.000	17.772.304	27.772.304	0	0	27.772.304
512	Mutualitats creditors	16.652.133	14.310.024	30.962.157	0	16.652.133	14.310.024
514	Creditors no pressupostaris	1.472.914	0	1.472.914	278.453	0	1.751.367
518	Creditors, per iva suportat	419.916	1.837.632	2.257.548	0	2.123.641	133.907
555	Partides pendents aplicació	3.877.015	5.932	3.882.947	8.714	0	3.891.661
556	Altres creditors no pressupostaris	615.815	2.499	618.314	0	343.382	274.932
TOTALS		7.376.062.809	1.111.804.803	8.487.867.612	1.750.287.168	221.902.053	10.016.252.727

3.5. Conciliació dels resultats: Economicopatrimonial i Saldo Pressupostari

1. RESULTAT ECONOMICOPATRIMONIAL	914.467.322
2. SALDO PRESSUPOSTARI DE L'EXERCICI	701.072.118
3. DIFERÈNCIA EN ELS RESULTATS	213.395.204

FACTORS DE DIFERÈNCIA EN ELS RESULTATS

A) INGRESSOS PRESSUPOSTARIS NO ECONÒMICS	1.924.065.849
Fons obtinguts per endeutament a llarg termini (BEI)	1.750.000.001
Taxes acadèmiques meritades en 1998, vençudes en 1999	132.836.251
Subvenció corrent GV, per interessos meritats per obligacions i préstec BEI	40.002.025
Ingressos financers meritats en 1998, vençuts en 1999	1.191.496
Reintegrants de pagaments a justificar d'exercicis tancats	36.076
B) DESPESES ECONÒMIQUES NO PRESSUPOSTÀRIES	1.330.188.756
Dotació per amortització d'immobilitzat	1.077.119.805
Despeses meritades i no vençudes en 1999 (interessos de finançament i altres)	102.468.611
Dotació provisions per altres riscos	19.884.873
Ordres de pagament a justificar (despeses corrents) anteriors a 1999, justificats	16.876.879
Altres baixes d'immobilitzat	3.639.701
Pèrdues per baixes d'immobilitzat	110.198.887
C) DESPESES PRESSUPOSTÀRIES NO ECONÒMIQUES	2.100.742.895
Inversions netes del pressupost	1.759.427.905
Inversions financeres permanents del pressupost	14.200.000
Venciment de despeses meritades en exercicis tancats	62.434.615
Trasllat a llarg termini del dret per cesió edifici Herrero	250.000.000
Pagaments a justificar (despeses corrents) nets de 1999	14.533.154
Despeses anticipades (assegurances)	194.684
Obligacions per inversió d'exercicis tancats	-47.463
D) INGRESSOS ECONÒMICS NO PRESSUPOSTARIS	1.366.906.914
Beneficis procedents de l'immobilitzat material	33.888.721
Traspàs a subvencions de capital d'ingressos diferits Pla Financiació	1.080.197.290
Taxes acadèmiques 2n termini curs 1999/2000 (crèdit concedit als alumnes)	154.259.086
Subvenció corrent GV, per interessos meritats en obligacions i préstec BEI	83.085.753
Ingressos financers meritats i no vençuts en 1999	1.255.671
Inversions realitzades per entitats de gestió delegada de convenis	4.110.425
Diferència negativa entre la periodificació de les taxes acadèmiques de 1999 i de 1998	-40.222.192
Devolució de taxes meritades en 1999, vençudes en 2000	-12.994.435
Ingressos per retencions de AICE	8.385.659
Compensació beques famílies nombroses 1997/98	49.940.936
Insolvències aplicades amb provisió	5.000.000
4. DIFERÈNCIA EN ELS FACTORS (A + B) - (C + D)	-213.395.204

CONCILIACIÓ: DIFERÈNCIA EN RESULTATS + DIFERÈNCIA EN ELS FACTORS (3 + 4)
0

3.6. Conciliació del Romanent de Tresoreria amb el Fons de Maniobra

1. ACTIU CIRCULANT	3.034.668.345
Deutors	1.205.993.326
Inversions financeres temporals	0
Tresoreria	1.828.480.335
Ajustos per periodificació.....	194.684
2. EXIGIBLE A CURT TERMINI	1.326.508.845
Creditors	1.026.268.653
Ajustos per periodificació	300.240.192
3. FONS DE MANIOBRA (1 - 2)	1.708.159.500
4. ROMANENT DE TRESORERIA TOTAL	1.816.644.426
5. DIFERÈNCIA ENTRE LAS MAGNITUDS (3 - 4)	-108.484.926

FACTORS DE DIFERÈNCIA EN LES MAGNITUDS

6. ACTIUS CIRCULANTS NO VENÇUTS	320.031.253
Deutors per taxes acadèmiques (2n termini curs 1999/00)	154.259.086
Deutors per provisions de fons a justificar	22.909.464
Deutors (Generalitat Valenciana) per compensació despeses financeres meritades i no vençudes	83.085.753
Deutors per ingressos financers meritats	1.255.671
Deutors per retencions AICEB 3º y 4º trimestre 1999	8.385.659
Deutors (Ministeri d'Educació compensació beques 1997/98)	49.940.936
Deutors per despeses anticipades	194.684
7. EXIGIBLE A CURT TERMINI NO VENÇUT	428.516.179
Ajustos per periodificació (ingressos anticipats de taxes acadèmiques del curs 1999/00)	300.240.192
Creditors per periodificació (despeses financeres meritades i no vençudes)	83.085.753
Creditors per periodificació (despeses de personal meritades i no vençudes, periodificació pagues extres)	18.034.522
Creditors per certificacions d'obra pendents de rebre	12.812.941
Creditors per devolució d'ingressos meritats i no vençuts en 1999	12.994.435
Creditors per periodificació (despeses de telèfon i subministrament de gas no vençuts)	1.339.940
Creditors per periodificació (assegurança vehicle CS-0808-AT)	8.396
8. CAPITAL CIRCULANT NO VENÇUT (7 - 6)	108.484.926
DIFERÈNCIA ENTRE LES MAGNITUDS - CAPITAL CIRCULANT NO VENÇUT (8 - 5)	0

3.7. Conciliació de la variació del Fons de Maniobra amb el Saldo Pressupostari

1. FONS DE MANIOBRA A 31/DES/98	1.007.516.928
2. FONS DE MANIOBRA A 31/DES/99	1.708.159.500
I. VARIACIÓ POSITIVA DEL FONS DE MANIOBRA (1 - 2)	700.642.572
II. SALDO PRESSUPOSTARI	701.072.118
3. DIFERÈNCIA EN LES MAGNITUDS (II - I)	429.546

FACTORS DE DIFERÈNCIA EN ELS RESULTATS

A) AUGMENTS DEL FONS DE MANIOBRA SENSE INCIDÈNCIA EN EL SALDO PRESSUPOSTARI	248.710.478
Taxes acadèmiques 2n termini curs 1998/99 (crèdit concedit als alumnes)	154.259.086
Subvenció GV meritada per compensació d'interessos del finançament del Pla d'Inversions	83.085.753
Ingressos financers meritats i no vençuts en 1999	1.255.671
Diferència negativa entre la periodificació de les taxes acadèmiques de 1999 i de 1998	-40.222.192
Devolució de les taxes meritades en 1999, vençudes en 2000	-12.994.435
Ingressos per retencions de AICE	8.385.659
Compensació beques famílies nombroses 1997/98	49.940.936
Insolvències aplicades amb provisió	5.000.000
B) DESPESES PRESSUPOSTÀRIES SENSE INCIDÈNCIA EN EL FONS DE MANIOBRA	80.070.243
Venciment de despeses meritades en exercicis anteriors	62.434.615
Pagaments a justificar (despeses corrents) nets de 1999	14.533.154
Despeses anticipades (assegurances)	194.684
Pagaments a justificar (inversió) nets de 1999	2.907.790
C) INGRESSOS PRESSUPOSTARIS SENSE INCIDÈNCIA EN EL FONS DE MANIOBRA	174.065.848
Taxes acadèmiques meritades en 1998, vençudes en 1999	132.836.251
Subvenció corrent GV, per interessos meritats per les obligacions i pel préstec del BEI	40.002.025
Ingressos financers meritats 1998, vençuts 1999	1.191.496
Reintegrament de pagaments a justificar d'exercicis tancats	36.076
D) DISMINUCIONS DEL FONS DE MANIOBRA SENSE INCIDÈNCIA EN SALDO PRESSUPOSTARI	155.144.419
Despeses meritades y no vençudes en 1999 (interessos de finançament i altres periodificacions)	102.468.611
Dotació per provisions per altres riscos	19.884.873
Pagaments a justificar (despeses corrents) anteriors a 1999, justificats	19.977.994
Creditors per certificacions d'obra pendents	12.812.941
4. DIFERÈNCIES EN ELS FACTORS (A + B) - (C + D)	-429.546

DIFERÈNCIA EN LES MAGNITUDS + DIFERÈNCIA EN ELS FACTORS (3 + 4) 0

4. INFORMACIÓ AL VOLTANT DE L'EXECUCIÓ DE LES DESPESES

4.1. Modificacions de crèdit

NÚMERO	DATA	TIPUS DE MODIFICACIÓ	IMPORT
1	22-04-99	Transferències de crèdit	0
2	22-04-99	Incorporació romanent de crèdit	496.525.882
3	22-04-99	Crèdits generats per ingressos	586.953.160
4	22-04-99	Baixes per anul.lació	-1.980.000.000
5	22-04-99	Incorporació romanent de crèdit	45.802.267
6	30-04-99	Incorporació romanent de crèdit	33.406.897
7	03-05-99	Crèdits generats per ingressos	28.103.659
8	04-05-99	Transferències de crèdit	0
9	05-05-99	Incorporació romanent de crèdit	1.545.000
10	10-05-99	Incorporació romanent de crèdit	250.000.000
11	25-05-99	Incorporació romanent de crèdit	24.903.927
12	26-05-99	Transferències de crèdit	0
13	11-06-99	Ampliacions de crèdit	60.831.632
14	14-06-99	Incorporació romanent de crèdit	14.763.185
15	14-06-99	Crèdits generats per ingressos	7.250.955
16	14-06-99	Transferències de crèdit	0
17	14-06-99	Transferències de crèdit	0
18	01-07-99	Suplements de crèdit	34.594.478
19	01-07-99	Incorporació romanent de crèdit	755.200
20	01-07-99	Ampliacions de crèdit	153.320
21	01-07-99	Transferències de crèdit	0
22	01-07-99	Crèdits generats per ingressos	25.425.000
23	01-07-99	Transferències de crèdit	0
24	05-07-99	Incorporació romanent de crèdit	213.005
25	23-09-99	Incorporació romanent de crèdit	2.433.720
26	23-09-99	Incorporació romanent de crèdit	12.608.499
27	23-09-99	Baixes per anul.lació	-7.570.185
28	23-09-99	Transferències de crèdit	0
29	24-09-99	Ampliacions de crèdit	63.217.162
30	29-10-99	Transferències de crèdit	0
31	28-09-99	Crèdits generats per ingressos	139.426.279
32	29-11-99	Crèdits extraordinaris	229.500.000
33	29-11-99	Transferències de crèdit	0
34	01-12-99	Crèdits generats per ingressos	10.989.804
35	01-12-99	Ampliacions de crèdit	5.359.572
36	01-12-99	Transferències de crèdit	0
37	01-12-99	Transferències de crèdit	0
38	03-12-99	Suplements de crèdit	5.456.450
39	27-12-99	Transferències de crèdit	0
TOTALS			92.648.868

RESUM PER TIPUS DE MODIFICACIÓ

Ampliacions de crèdit	129.561.686
Baixes per anul.lació	-1.987.570.185
Crèdits extraordinaris	229.500.000
Crèdits generats per ingressos	798.148.857
Incorporació romanent de crèdit	882.957.582
Suplements de crèdit	40.050.928
Transferències de crèdit	0
TOTAL	92.648.868

4.2. Contractació administrativa

Es detalla a continuació la relació dels expedients de contractació iniciats en l'exercici 1999.

EXP.	LOT	DESCRIPCIÓ	IMPORT LICITAC.	EMPRESA ADJUDICATÀRIA	IMPORT ADJUDIC.	PROCED. ADJUDIC.
AS/ 1/99	1	Tinellat de mobilitat, efectes i equipament informàtic des del campus de la Purxosa Roja fins al campus del Riu Sec	9.600.000	AMADO MIGUEL TRANSPORTES INTERNACIONALES S.L.	8.698.194	urgent
	2		1.315.000	CENTRO DE DISTRIBUCION DE MICROORDENADORES S.A.	1.215.000	
AS/ 2/99	1	Manteniment dels equips microinformàtics	11.500.000	CENTRO DE DISTRIBUCION DE MICROORDENADORES S.A.	9.280.000	ordinaire
AS/ 3/99	1	Projecte tècnic i posterior direcció de les obres de l'edifici per a pavelló poliesportiu cobert i instal·lacions annexes a la parcel·la núm. 15 del campus del Riu Sec	53.000.000	TOBIAS PINTRE, BASILIO	42.400.000	ordinaire
AS/ 4/99	1	Organització i desenvolupament d'un treball de camp quantitativa (sobre la base d'una enquesta), així com per a la selecció i introducció dels resultats en una base de dades	4.800.000	AUREN CONSULTORES VALENCIA, S.A.	4.640.000	ordinaire
AS/ 5/99	1	Manteniment dels equips informàtics Hewlett-Packard adscrits al Servei d'Informàtica	3.335.000	HEWLETT-PACKARD ESPAÑOLA S.A.	3.317.318	ordinaire
AS/ 6/99	1	Manteniment del material audiovisual	5.000.000	PEDRA PRADO, JOSE MANUEL	4.997.744	ordinaire
AS/ 7/99	1	Servei de manteniment i conservació de l'obra civil dels edificis de la Universitat Jaume I	11.000.000	LUIS BATALLA S.A.	9.900.000	ordinaire
AS/ 8/99	1	Servei de manteniment i conservació de les instal·lacions de detecció d'incendis i d'instruccions de la Universitat Jaume I	7.200.000	EXTINTORES CANO LOPERA S.L.	7.140.000	ordinaire
AS/ 9/99	1	Elaboració de dos manuals	12.000.000	SAFONT CASTELLO, MANUEL	12.000.000	ordinaire
AS/10/99	1	Servei de manteniment i conservació dels aparells elevadors	8.000.000	SCHINDLER S.A. (antes GIESA SCHINDLER, S.A.)	7.950.000	ordinaire
AS/11/99	1	Servei de manteniment i conservació de les instal·lacions elèctriques dels edificis de la Universitat Jaume I de Castelló	25.000.000	HUGUET DE MANTENIMIENTO S.L.	24.022.440	ordinaire
AS/12/99	1	Manteniment i conservació de les instal·lacions de fontaneria, sanejament, gas i aire condicionat dels edificis de la Universitat Jaume I de Castelló	19.900.000	FLUICAS S.L.	19.104.000	ordinaire
AS/13/99	1	Col·laboració en la implantació i validació dels mètodes per a diagnòstic de processos i definició d'indicadors operatius	3.400.000	TECNOLOGIA Y DIRECCIÓN CONSULTORES S.L.	3.400.000	ordinaire
DA/ 2/99	1	Botz robot manipulador	14.850.096		0	ordinaire
OB/ 1/99	1	Rehabilitació del jardí central	14.999.999	DELTA AGRICOLA S.A.	14.575.784	ordinaire
OB/ 2/99	1	Urbanització de l'Àrea de Ciències Humanes i Socials	764.998.477	FERROVIAL AGROMAN, S.A. (antes Agroman Empresas Construcción S.A.)	719.749.839	ordinaire
OB/ 3/99	1	Prava d'instal·lacions a la parcel·la 24 per instal·lació d'hivernacle	12.571.254	LUIS BATALLA S.A.	12.494.000	ordinaire
OB/ 4/99	1	Construcció d'hivernacle al campus del Riu Sec	13.725.000	INKOA SISTEMAS, S.L.	13.357.227	ordinaire
OB/ 5/99	1	Adequació per al curs 1999-2000 de l'edifici A i B1 de l'Àrea Jurídica i Econòmica de la Universitat Jaume I	159.798.350	LUIS BATALLA S.A.	157.848.810	urgent
OB/ 6/99	1	Adequació nivell 0 per a laboratoris Vegetal I i II	39.107.760		0	ordinaire
OB/ 7/99	1	Adequació nivell 0 en el Mòdul Departamental d'Informàtica i Matemàtiques de l'Àrea Científica i Tècnica del campus del Riu Sec	76.497.129	LUIS BATALLA S.A.	75.814.169	urgent
OC/ 1/99	1	Construcció i posterior explotació d'una residència d'estudiants, professors i personal d'administració i serveis al campus del Riu Sec	450.000.000	NECSO ENTRECANALES CUBIERTAS S.A.		ordinaire
SU/ 1/99	1	Enjardinament (projecte i execució)	20.000.000	JARDINERIA Y REGOS AZAHAR S.A.	19.983.962	urgent
SU/ 2/99	1	Programa informàtic d'obtenció de topografies	2.316.056	MICROTECNIC IBERICA SOCIEDAD COOPERATIVA LIMITADA	2.316.056	ordinaire
SU/ 3/99	1	Tinellat especials per a punts informàtics	5.600.000	BIBLIOTECAS BCI S.A.	2.371.922	ordinaire

EXP.	LOT	DESCRIPCIÓ	IMPORT LICITAC.	EMPRESA ADJUDICATÀRIA	IMPORT ADJUDIC.	PROCED. ADJUDIC.
SU/4/99	1	Fons d'alimentació programable	3.905.000	DISTRON S.L.	3.903.400	ordinària
SU/5/99	1	Vehicle turisme d'alta representació	5.200.000	MARZA S.L.	5.190.000	ordinària
SU/6/99	1	Mobiliari divers	5.700.000	KONTOR STIL S.L.	5.256.686	urgent
	2		675.000	FEDERICO GINER S.A.	592.650	
	3		1.200.000	FEDERICO GINER S.A.	1.033.710	
	4		3.750.000	JOAQUIN LLANSOLA S.L.	5.301.171	
	5		3.000.000	KONTOR STIL S.L.	2.522.611	
SU/7/99	1	Sistema de control d'accensos	3.600.000	DIGITEX MICROLOGIC S.A.	3.536.576	urgent
SU/8/99	1	Exàmens de selectivitat curs 1998/99	2.300.000	MEDITERRANEA IMPRES S.L.	1.930.222	ordinària
SU/9/99	1	Sonnyllització interior	1.500.000	KONTOR STIL S.L.	1.403.368	ordinària
SU/10/99	1	Actualització d'un rugosímetre	2.569.983	MICROTECNIC IBERICA SOCIEDAD COOPERATIVA LIMITADA	2.569.955	ordinària
SU/11/99	1	Controlador automàtic per a la mesura de diverses mostres per espectrometria de fluorescència de raigs X	3.100.000	PHILIPS IBERICA S.A.	3.100.000	ordinària
SU/12/99	1	Amplificació de la facilitat corporativa de client científic	53.241.949	SILICON GRAPHICS S.A.	53.241.949	ordinària
SU/13/99	1	Sistema integrat de gestió sobre Unix/Oracle i servidor Unix	7.800.000	desert	0	ordinària
	2		12.500.000	GE CAPITAL INFORMATION TECHNOLOGI SOLUTIONS, S.L.	11.611.531	
	3		3.500.000	ALDIFILM SISTEMES INFORMÀTICS S.L.	3.499.995	
SU/14/99	1	Folldon pilot	2.550.000	CASLAB S.A.	2.525.000	ordinària
SU/15/99	1	Amplificació de la facilitat de càlcul científic i representació gràfica del grup de química teòrica i computacional de l'Àrea de Química Física	12.500.000	DBCOM VALENCIA S.L.	12.500.000	ordinària
SU/16/99	1	Mobiliari	9.600.000	FEDERICO GINER S.A.	8.338.340	ordinària
	2		2.750.000	INDUSTRIAS PARSÀ S.L.	1.692.680	
	3		8.500.000	MARTÍ ALOY, ROBERTO	6.439.195	
SU/17/99	1	Amplificació del sistema de refrigeració per al forn d'un difractor d'alta temperatura	2.885.000	RBOO & CIA S.A.	2.884.135	ordinària
SU/18/99	1	Equip de gravació per circuit tancat de televisió	5.700.000	SISTEMAS INTEGRALES DE SONORIZACION S.L.	3.875.045	ordinària
	2		6.000.000	SISTEMAS INTEGRALES DE SONORIZACION S.L.	3.876.045	
SU/19/99	1	Equipament informàtic per a automatització	7.250.000	BASE 10 INFORMÀTICA S.L.	6.500.000	urgent
SU/20/99	1	Equipament microinformàtic	82.000.000	CENTRO DE DISTRIBUCION DE MICROORDENADORES S.A.	71.061.795	ordinària
SU/21/99	1	Mobiliari divers	10.950.000	FEDERICO GINER S.A.	9.714.750	ordinària
SU/22/99	1	Mobiliari divers	5.000.000	FEDERICO GINER S.A.	4.417.300	ordinària
SU/23/99	1	Equipament informàtic	1.700.000	BASE 10 INFORMÀTICA S.L.	1.650.000	ordinària

EXP.	LOT	DESCRIPCIÓ	IMPORT LICITAC.	EMPRESA ADJUDICATÀRIA	IMPORT ADJUDIC.	PROCED. ADJUDIC.
	2		8.650.000	BASE 10 INFORMATICA S.L.	8.600.000	
SU124/99	1	Equipament divers	5.300.000	HEWLETT-PACKARD ESPAÑOLA S.A.	5.225.135	ordinària
SU125/99	1	Mobiliari de despatxos	35.000.000	LLANSOLA Y PRADES, S.L.	33.894.902	ordinària
SU126/99	1	Cambra climàtica per al creixement de plantes amb fotoperíode	5.400.000	BLAU ANALITICA, S.L.	5.300.000	ordinària
SU127/99	1	Ordinadors PC compatibles i altre material informàtic	2.900.000	desert	0	ordinària
	2		1.914.000	BASE 10 INFORMATICA S.L.	1.890.000	
	3		348.000	BASE 10 INFORMATICA S.L.	310.000	
SU128/99	1	Cambra automàtica de gel-daigal	7.350.000	INSTRUMENTOS PARA TECNICAS DEL AGUA, AQUATEKNICA S.A.	7.284.800	ordinària
SU129/99	1	Sistema de registre de moviments oceànics	6.000.000	BIONIC IBERICA S.A.	6.000.000	ordinària
SU130/99	1	Equip portàtil d'electroencefalografia i potencials evocats	8.270.000	desert	0	ordinària
SU131/99	1	Plataforma de moviment elèctrica	5.800.000	INGENIERIA INFOGRAFICA S.L.	5.790.000	ordinària
SU132/99	1	Sistema i robot mecànica gravadora-fresadora	5.394.000	INGENIERIA PC S.L.	5.394.000	ordinària
SU133/99	1	Equip de mesura	2.301.150	desert	0	ordinària
	2		272.646	desert	0	
	3		995.054	desert	0	
SU134/99	1	Material informàtic	81.000	desert	0	ordinària
	2		1.620.000	BASE 10 INFORMATICA S.L.	1.620.000	
	3		1.946.000	COMPUCAD INFORMATICA Y ARQUITECTURA S.L.	1.892.900	
SU135/99	1	Ordinadors	4.000.000	CENTRO DE DISTRIBUCION DE MICROORDENADORES S.A.	3.561.500	ordinària
SU136/99	1	Equipament microinformàtic	2.000.000	desert	0	ordinària
	2		1.000.000	BASE 10 INFORMATICA S.L.	1.000.000	
SU137/99	1	Sistema de gestió sobre UNIX/ORACLE	7.800.000	VTL S EUROPE S.L.	7.349.597	ordinària
SU138/99	1	Forn de rotats intèrmittent per a la cocció de materials ceràmics	8.400.000	PROYING XQI, S.A.	8.390.000	ordinària
SU139/99	1	Sistema portàtil de caracterització d'estructures	7.500.000	ARIES INGENIERIA Y SISTEMAS S.A.	7.365.300	ordinària
SU140/99	1	Cromatògraf per a líquids d'alta resolució (HPLC)	5.000.000	GOMENSORO S.A.	4.990.000	ordinària
SU141/99	1	So 01 control and safety unit pel control de situació per microones	7.835.800	REINHOLD MÜHLEISEN GmbH	6.754.440	ordinària
SU142/99	1	Sistema per a la detecció en micropel·lícules per tècniques de fluorescència, fluorescència a temps resol, luminescència i fotometria	5.029.000	EG & G DIVISION INSTRUMENTS S.A.	5.029.000	ordinària
SU143/99	1	Llogar de la biblioteca de campus del grup de productes MS PRO	2.353.176	OFICINA COOPERACION UNIVERSITARIA S.A.	2.353.176	ordinària
SU144/99	1	Material informàtic	12.316.290	BASE 10 INFORMATICA S.L.	12.300.000	ordinària

EXP.	LOT	DESCRIPCIÓ	IMPORT LÍCITAC.	EMPRESA ADJUDICATÀRIA	IMPORT ADJUDIC.	PROCED. ADJUDIC.
SU/45/99	1	Màquina universal d'ensaiig	4.500.000	SOCIEDAD ANONIMA ESPAÑOLA IBERTEST	4.500.000	ordinària
SU/46/99	1	Sistema d'adaptació i registre de senyals procedents de transductors	2.800.000	ARIES INGENIERIA Y SISTEMAS S.A.	2.570.250	ordinària
SU/47/99	1	Freedom i torn per a metall	4.800.000	TROCKNER IBERICA S.L.	4.800.000	ordinària
SU/48/99	1	Ordinador estació gràfica	2.500.000	desert	0	ordinària
SU/49/99	1	Creació de les subscripcions de les publicacions periòdiques corresponents a l'any 2000 i dels fascicles d'aquestes publicacions subscrites	5.172.783	SWETS & ZEITLINGER B.V.	4.168.771	ordinària
	2		5.690.283	MUNDI-PRENSA LIBROS S.A.	5.524.695	
	3		36.237.849	EBSCO SUBSCRIPTION SERVICES EUROPE	33.189.527	
SU/50/99	1	Sistemes de transport i control de palets automatitzats	7.000.000	ROBERT BOSCH ESPAÑA, S.A.	6.961.825	ordinària
SU/51/99	1	Grup de cogeneració amb motor de gas "continental" de 20Kwe	7.157.400	INGENIERIA Y EQUIPOS PARA COGENERACION, S.L.	7.157.400	ordinària
SU/52/99	1	Material informàtic divers	1.544.197	MICROPHONEX S.L.	1.300.000	ordinària
	2		1.450.000	ensaiado	0	
SU/53/99	1	Equip d'analític termogravimètrica simultània SDTA	9.546.800	METTLER-TOLEDO S.A.E.	9.546.800	ordinària
SU/54/99	1	Amplificador de carbó i sofre	5.700.000	LECO INSTRUMENTOS S.A.	5.675.000	ordinària
SU/55/99	1	Sistema d'alarmació inintercompuda	5.000.000	ISERTS BADENAS S.L.	4.800.000	ordinària
SU/56/99	1	Microrobots per a anàlisis de duresa Vickers	4.780.000		0	ordinària
SU/57/99	1	Robots de treball i velocitat controlats	9.982.820	BFI OPTILAS, S.A. (antes OPTILAS IBERICA S.A.)	9.982.820	ordinària
SU/58/99	1	Equip portàtil d'electroencefalografia i potencials evocats	8.270.000	BIONIC IBERICA S.A.	8.270.000	ordinària
SU/59/99	1	Equipament microinformàtic documental	2.000.000	SISTEMAS DOCUMENTALES, S.L.	1.763.200	ordinària
SU/60/99	1	Ordinadors portàtils	2.900.000	SOMA INFORMATICA S.L.	2.627.400	ordinària
SU/61/99	1	Equips de mesura	2.301.150	AGILENT TECHNOLOGIES SPAIN S.L.	2.299.089	ordinària
	2		272.646	AGILENT TECHNOLOGIES SPAIN S.L.	272.588	
	3		995.054	DISTRON S.L.	990.040	
SU/62/99	1	Ordinador estació gràfica	2.500.000	INFORMATICA EL CORTE INGLES S.A.	2.499.000	ordinària
SU/63/99	1	Instrument topogràfic	5.150.000	NARVÁEZ TOPOGRAFÍA S.L.	4.872.000	ordinària
SU/64/99	1	Banc d'ensaiig per a motors i transmissions	5.500.000	INSTRUMENTACION Y AUTOMATIZACION, S.A.	5.498.400	ordinària
SU/65/99	1	Sistema d'actuació i control d'estructures	5.300.000	SOCIEDAD ANONIMA ESPAÑOLA IBERTEST	5.200.000	ordinària
SU/66/99	1	Turbines per a ser atacades i regulades	12.013.128		0	ordinària
	2		2.732.200		0	
	3		3.092.937		0	

EXP.	LOT	DESCRIPCIÓ	IMPORT LICITAC.	EMPRESA ADJUDICATÀRIA	IMPORT ADJUDIC.	PROCED. ADJUDIC.
SU/67/99	1	Microordinadors per a la creació d'una provisió	6.020.000	CENTRO DE DISTRIBUCION DE MICROORDENADORES S.A.	6.020.000	ordinària
SU/68/99	1	Una talladora amb fil de diamant i accessoris	2.700.000	GARCIA GONZÁLVZ, ELOY	2.700.000	ordinària
SU/69/99	1	Una cambra de botra s'ultra amb accessoris	2.541.560		0	ordinària
SU/70/99	1	Robots manipuladors i maquetes per a la simulació de control de processos	4.600.000	ALBCOP S. COOP. LIMITADA	4.600.000	ordinària
SU/71/99	1	Equipament microinformàtic i audiovisual	1.350.000		0	ordinària
	2		10.000.000		0	
	3		1.900.000		0	
	4		4.675.000		0	

4.2.1. Compromisos adquirits a càrrec de pressupostos futurs

Al marge d'algun retard en l'execució de les inversions previstes per a 1999, està compromesa per a l'exercici 2000 l'última anualitat de les "Obres per a la urbanització de l'Àrea de Ciències Humanes i Socials" que, per un import de 419.749.839.- pessetes, té adjudicada la mercantil FERROVIAL-AGROMÁN, S.A.

4.3. Execució de projectes d'inversió

Es detallen els quatre grans grups de projectes d'inversió que la universitat ha portat a terme durant l'exercici 1999.

I PLA D'INVERSIONS 1995-2001	CRÈDIT	OBLIGAC.
Ciutat Universitària: Àrea Científica i Tècnica (8G011/02)	8.805.811	8.805.853
Ciutat Universitària: Àrea Ciències Humanes i Socials (9G041/01)	21.800.000	1.800.000
Ciutat Universitària: Gestió i Rectorat (8G011/04)	296.997.254	296.986.658
Ciutat Universitària: Serveis Comuns (8G011/05)	40.863.006	28.050.065
Inversions en Reforma, ampliació i millora (RAM) (8G011/06)	1.283.385	1.283.385
Àrea Científica i Tècnica (8G054/02)	136.802.585	130.372.751
Gestió i Rectorat (8G054/04)	22.733.510	21.854.223
Serveis Comuns (8G054/05)	90.480.143	84.140.631
TOTAL INVERSIONS PLA 1995-2001	619.765.694	573.293.566

II PLA D'INVERSIONS 1999-2004	CRÈDIT	OBLIGAC.
Àrea Jurídica i Econòmica (9G028/01)	200.000.000	182.760.804
Àrea Científica i Tècnica (9G028/02)	270.000.000	43.385.494
Serveis Comuns (9G028/05)	475.000.000	55.574.374
Inversions Complementàries (9G028/06)	375.000.000	214.414.343
Instal·lacions Esportives (9G028/07)	140.000.000	8.480.000
Estudis i Projectes nous edificis (9G028/08)	35.000.000	2.288.709
TOTAL INVERSIONS PLA 1999-2004	1.495.000.000	506.903.724

FEDER REGNE D'ESPANYA (1)	CRÈDIT	OBLIGAC.
Laboratoris de serveis centrals (8I006)	6.759.646	6.757.173
Tallers pesants i pp per a investigació en àrees (8I007)	35.124.758	25.464.165
Feder Regne d'Espanya - Altres laboratoris (8I008)	21.192.295	21.646.093
TOTAL INVERSIONS FEDER REGNE D'ESPANYA	63.076.699	53.867.431

(1) El coeficient de finançament dels projectes d'inversió FEDER REGNE D'ESPANYA, paga al 70%

FEDER COMUNITAT VALENCIANA (2)	CRÈDIT	OBLIGAC.
Laboratoris d'investigació de psicologia (8I009)	53.351.531	43.128.147
Laboratoris d'investigació de química inorgànica i orgànica (8I010)	22.228.975	16.910.701
Laboratoris d'investigació de ciències experimentals (8I011)	22.708.556	16.996.224
Planta pilot. Laboratori investigació d'enginyeria química (8I012)	32.300.718	31.084.441
Equipament IUTC - Institut Universitari Tecnologia Ceràmica (8I013)	50.125.138	41.731.376
Laboratoris d'investigació informàtica (8I014)	93.276.495	80.426.857
Laboratoris d'investigació de tecnologia (8I015)	114.104.657	100.861.806
Equipament informàtic per a visualització i representació (8I016)	59.565.697	59.423.498
TOTAL INVERSIONS FEDER COMUNITAT VALENCIANA	447.661.767	390.563.050

(2) El coeficient de finançament dels projectes d'inversió FEDER COMUNITAT VALENCIANA, paga al 100%

4.4. Personal de 1999

(PDI) - PERSONAL DOCENT I INVESTIGADOR

CATEGORIA	HORES	COST
CU - Catedràtic/a d'universitat	TC	248,062,795
TU - Titular d'universitat	TC	767,296,893
TU - Titular d'universitat inter/ina	TC	5,645,523
CEU - Catedràtic/a d'escola universitària	TC	54,215,865
TEU - Titular d'escola universitària	TC	295,573,448
TEUI - Titular d'escola universitària inter/ina	TC	166,986,703
1) TOTAL COSSOS DOCENTS UNIVERSITARIS		1,537,781,227
Emèrit/a	TC	8,194,020
Ajudant de facultat (2a període)	TC	150,518,319
Ajudant de facultat (1r període)	TC	141,163,470
Ajudant d'escola universitària	TC	130,302,384
Professorat associat	TC	138,709,429
Professorat associat	6H	171,467
Professorat associat	3H	34,547
Professorat associat - Tipus II	TC	51,223,719
Professorat associat - Tipus I	TC	30,921,629
Professorat associat - Tipus I	6H	195,825,937
Professorat associat - Tipus I	3H	67,876,273
Otros no classificats		14,518,039
2) TOTAL PERSONAL DOCENT CONTRACTAT		929,459,233
(PDI) - TOTAL PERSONAL DOCENT I INVESTIGADOR (1 + 2)		2,467,240,460

(PAS) - PERSONAL D'ADMINISTRACIÓ I SERVEIS

NATURALESA	GRUP	COST
Personal funcionari d'administració general	A	20,852,061
Personal funcionari d'administració general	A/B	21,480,678
Personal funcionari d'administració general	B	41,786,914
Personal funcionari d'administració general	B/C	3,861,410
Personal funcionari d'administració general	C	111,499,626
Personal funcionari d'administració general	C/D	36,718,803
Personal funcionari d'administració general	D	215,253,800
Personal funcionari d'administració general	E	4,238,980
3) TOTAL FUNCIONARI ADMINISTRACIÓ GENERAL		455,692,272
Personal funcionari d'administració especial	A	96,432,811
Personal funcionari d'administració especial	A/B	9,666,556
Personal funcionari d'administració especial	B	72,627,028
Personal funcionari d'administració especial	B/C	2,316,190
Personal funcionari d'administració especial	C	58,161,594
Personal funcionari d'administració especial	C/D	4,859,728
Personal funcionari d'administració especial	D	16,134,993
4) TOTAL FUNCIONARI ADMINISTRACIÓ ESPECIAL		260,198,900
Personal laboral fix	A	14,804,860
Personal laboral fix	A/B	12,540,398
Personal laboral fix	B	1,758,020
Personal laboral fix	B/C	10,787,345
Personal laboral fix	C	48,155,398
Personal laboral fix	C/D	15,889,683
Personal laboral fix	D	83,945,220
5) TOTAL LABORAL FIX		187,880,924
Personal eventual	A	17,899,056
Personal laboral temporal	A	18,402,910
Personal laboral temporal	B	13,356,462
Personal laboral temporal	B/C	4,569,112
Personal laboral temporal	C	8,432,645
Personal laboral temporal	D	55,132,057
Personal laboral temporal	E	1,382,683
Personal laboral temporal		32,703,056
6) TOTAL PERSONAL EVENTUAL I LABORAL TEMPORAL		151,877,981
(PAS) - TOTAL PERSONAL D'ADMINISTRACIÓ I SERVEIS (3 + 4 + 5 + 6)		1,855,650,877
TOTAL COST DEL PERSONAL EL 1999 (PDI + PAS)		3,322,890,337

**4.5. Creditors per operacions pendents
d'aplicar a pressupost**

A 31 de desembre de 1999 no es té coneixement de cap fet, transacció o operació significativa realitzada que, de conformitat amb els principis i normes comptables arrellegats en el Pla general de comptabilitat

pública de maig de 1994, i criteris comentats en aquesta memòria, haguera d'alterar cap dels estats pressupostaris i/o economicofinancers inclosos en aquests Comptes Anuals.

5. INFORMACIÓ SOBRE L'EXECUCIÓ DE L'INGRÉS PÚBLIC

5.1. Taxes, preus públics i preus privats

Tots els ingressos obtinguts per la Universitat dins d'aquest apartat constitueixen el segon grup en importància quantitativa, després dels obtinguts per transferències que són comentats en el punt 5.3 següent.

Les denominades taxes acadèmiques, derivades de la prestació del servei d'ensenyament superior que la Universitat té

encomanat, constitueixen, sens dubte, els majors ingressos d'aquest grup. Pressupostàriament són considerats ingressos del Capítol III (Taxes i altres ingressos).

Durant l'exercici 1999 els ingressos pressupostaris derivats de les esmentades taxes acadèmiques han segut:

DESCRIPCIO	IMPORT
Alumnes matriculats (Recaptació directa bruta)	831.370.570
Ministeri d'Educació i Cultura (compensació beques)	231.133.550
TOTAL DRETS BRUTS PER TAXES ACADÈMIQUES	1.062.504.120
DEVOLUCIONS DE TAXES A ALUMNES	-40.513.150
TOTAL DRETS RECONEGUTS NETS.....	1.021.990.970

També, dins d'aquest capítol són inclosos els ingressos obtinguts per la Universitat derivats de la prestació de serveis i/o activitats regulades en l'article 11 de la LRU. En l'actualitat, aquests ingressos es configuren com un clar indicador de l'activitat investigadora de la Universitat, a través dels seus departaments i instituts, per tal com suposen la transferència a la societat del producte de l'esmentada investigació.

Durant l'exercici 1999 han sigut firmats nombrosos convenis amb empreses a l'empira

de l'esmentat art. 11 de la LRU, dels que s'han derivat ingressos pressupostaris per import de 144.267.055.- pessetes. Aquesta quantitat ha d'entendre's com a facturada directament a diverses empreses i/o entitats, al marge d'ingressos obtinguts per al desenvolupament de la investigació per altres vies, que pressupostàriament s'inclouen en els capítols IV i VII del pressupost d'ingressos, corresponents a transferències corrents i de capital, respectivament.

5.2. Devolucions d'ingressos

Al llarg de l'exercici 1999 han sigut efectuades diverses anul·lacions de drets, en l'àmbit de les operacions del pressupost corrent, per import de 50.851.321.- pessetes,

de les quals han implicat la seua devolució, per haver-se ingressat prèviament, 47.958.859.- pessetes segons el següent desglossament:

ART.	BENEFICIARI / CONCEPTE	IMPORT
31	Devolució quotes d'activitats esportives i/o culturals	1.348.222
34	Devolució de taxes acadèmiques a alumnes	40.513.150
40	Devolució Ministeri d'Educació i Cultura	540.391
44	Devolució Generalitat Valenciana (beques FPI)	307.096
79	Devolució Comissió Europea (Programa Operatiu Infraestructura Científica II)	5.250.000
TOTAL DEVOLUCIÓ D'INGRESSOS DE L'EXERCICI		47.958.859

D'aquesta quantitat, 279.000.- pessetes, resten pendents de devolució a 31 de desembre de 1999 i es reflecteixen al passiu del balanç com a "creditors pressupostaris", afegits als creditors per obligacions del pressupost de despeses corrents i de pressupostos de despeses tancats.

En l'àmbit de les operacions de pressupostos tancats han sigut anul·lats diversos drets pendents de cobrament, segons el següent desglossament, en haver-se advertit la seua errònia comptabilització en anteriors exercicis:

ART.	DEUTOR	IMPORT
30	Ascra Distribuciones S.L.	1
30	Polifonfa S.L.	3
30	Puvill Libros S.A.	3
30	Swets & Zeitlinger BV.....	39
30	Archivo Histórico Provincial de Badajoz.....	1442
31	Stylnul S.A.	1.325.730
31	Institut Joan Lluís Vives	1
31	Ayuntamiento de Chiva	3.226.000
31	Generalitat Valenciana	1
31	Grupo Municipal Socialista de Villarreal.....	1
31	Universitat Pompeu Fabra.....	9.140
44	Generalitat Valenciana	2.840.798
44	Diputación Provincial de Castellón.....	300.000
44	Ayuntamiento de Torreblanca	750.000
44	Generalitat Valenciana - derecho por cesión edificio Herrero (*)	250.000.000
45	Impiva	462.916
52	Biomet S.A.L.	1
70	Ministerio de Educación y Ciencia	200.000
TOTAL ANUL·LACIÓ DRETS DE PRESSUPOSTOS TANCATS		259.116.076

(*) Aquesta baixa de dret pressupostari no ha implicat una despesa econòmica, sinó un trasllat del mateix al inmovilitzat financer del balanç.

5.3. Transferències i subvencions rebudes

5.3.1. Transferències i subvencions corrents

CONCEPTE	IMPORTS
GENERALITAT VALENCIANA (subvenció ordinària 1999)	3.857.032.186
GENERALITAT VALENCIANA (compensació interessos obligacions UJI-oct/97)	279.500.000
MINISTERI D'EDUCACIÓ I CULTURA (diverses ajudes)	140.804.080
FUNDACIO BANCAIXA (aportació 1999)	100.000.000
GENERALITAT VALENCIANA (compensació interessos Préstecs. BEI)	78.625.000
GENERALITAT VALENCIANA (diverses ajudes)	66.683.261
ALTRES INSTITUCIONS	50.635.106
COMISSIÓ DE LES COMUNITATS EUROPEES (diverses ajudes)	16.257.909
IMPIVA (convocatòria projectes)	15.013.536
EXCMA. DIPUTACIÓ PROVINCIAL DE CASTELLÓ (diverses ajudes)	11.850.000
BP-OIL S.A. (aportació conveni 1999)	10.000.000
EXCMO. AJUNTAMENT DE CASTELLÓ (diverses ajudes)	2.950.000
TOTAL	4.629.351.078

5.3.2. Transferències i subvencions de capital

CONCEPTE	IMPORTS
GENERALITAT VALENCIANA (Feder 1999)	275.000.000
MINISTERIO DE EDUCACION Y CULTURA (Feder)	37.707.202
GENERALITAT VALENCIANA (altres ajudes)	26.820.000
DIPUTACIÓ PROVINCIAL DE CASTELLÓ (aportació societat Àgora serveis) .	25.000.000
TOTAL	364.527.202

Totes les transferències i/o subvencions anteriorment assenyalades han d'entendre's meritades en l'àmbit del pressupost.

Adicionalment a aquestes han sigut meritades en l'àmbit economicopatrimonial les següents:

GENERALITAT VALENCIANA (compromís finançament Pla d'Inversions 1995-2001)	1.080.197.290
GENERALITAT VALENCIANA (interessos no vençuts de passius financers a termini llarg)	83.085.753

5.4. Aplicació del romanent de tresoreria

El Romanent de Tresoreria Total després dels Comptes Anuals de l'exercici 1998, aprovades pel Consell Social, en la seua reunió plenària de data 29 de març de 1999, va ascendir a la quantitat de MIL CENT

TRENTA MILIONS QUATRE-CENTES CINQUENTA-SET MIL CENT VUITANTA-UNA PESSETES (1.130.457.181.- pessetes), segons el següent desglossament:

ROMANENT DE TRESORERIA NO AFECTAT	188.270.085
ROMANENT DE TRESORERIA AFECTAT	942.187.096
ROMANENT DE TRESORERIA TOTAL A 31 DE DESEMBRE DE 1998	1.130.457.181

Al llarg de l'exercici 1999, a través dels preceptius expedients de modificació pressupostària, ha sigut utilitzat part del romanent de tresoreria assenyalat, bé en la incorporació de romanent de crèdit de

l'exercici anterior o, si escau, per suplementar partides insuficients.

Es realitza un detall dels expedients finançats amb Romanent de Tresoreria:

DATA	NUM	TIPUS	TOTAL	(*)
22/04/99	2	Incorporació de romanent de crèdit		
22/04/99	3	Crèdit generat per ingressos	496.525.882	A
22/04/99	5	Incorporació de romanent de crèdit	16.490.887	A
30/04/99	6	Incorporació de romanent de crèdit	45.802.267	N
05/05/99	9	Incorporació de romanent de crèdit	33.406.897	A
25/05/99	11	Incorporació de romanent de crèdit	1.545.000	N
14/06/99	14	Incorporació de romanent de crèdit	24.903.927	N
01/07/99	18	Suplement de crèdit	14.763.185	A
01/07/99	19	Incorporació de romanent de crèdit	34.594.478	A
05/07/99	24	Incorporació de romanent de crèdit	755.200	N
23/09/99	25	Incorporació de romanent de crèdit	213.005	A
23/09/99	26	Incorporació de romanent de crèdit	2.433.720	N
23/09/99	27	Baixes per anulació	12.608.499	A
29/11/99	32	Crèdit extraordinari	-4.384.799	A
03/12/99	38	Suplement de crèdit	100.000.000	N
			5.456.450	N
TOTAL			785.114.598	
1. SUMA EL ROMANENT AFECTAT			604.218.034	
2. SUMA EL ROMANENT NO AFECTAT			180.896.564	
ROMANENT APLICAT EN 1999			785.114.598	

(*) N: Romanent de Tresoreria no afectat

(*) A: Romanent de Tresoreria afectat

6. DESPESES AMB FINANÇAMENT AFECTAT

El document número 8 de la Comissió de Principis i Normes Comptables Públiques, defineix com a despesa amb finançament afectat (DFA) a tota aquella unitat de despesa pressupostària que bé per la seua naturalesa o condicions específiques, bé com a conseqüència de convenis entre la Universitat (en aquest cas responsable de la seua execució) i qualssevol altra entitat, de caràcter públic o privat- es finance, en tot o en part, per mitjà de recursos concrets que en el cas de no realitzar-se la despesa pressupostària no podrien percebre's o, si s'hagueren percebut, haurien de destinar-se al finançament d'altres unitats de despesa de semblant naturalesa o, si escau, ser objecte de reintegrament als agents que els van aportar.

Sorgeix d'aquesta forma la necessitat de gestionar uns recursos que trenquen amb la norma general derivada del Principi de desafectació, segons el qual, tots els ingressos del pressupost financen totes les despeses del pressupost, sense que existisca relació directa entre els uns i els altres.

Les possibles desviacions temporals en el ritme d'execució de les DFA, condicionaran les magnituds saldo pressupostari i romanent de tresoreria, per la qual cosa haurà d'efectuar-se un seguiment d'aquestes, a fi d'ajustar els resultats en la mesura que puguen haver sigut distorsionats per aquelles.

DESVIACIONS NEGATIVES PRODUIDES EN L'EXERCICI EN EXECUCIÓ DE DFA (1)	IMPORTS
Trasllat a l/p crèdit per cessió edifici Herrero	250.000.000
Inversions finançades amb FEDER (anualitat 1998)	172.561.767
Projectes finançats amb l'aportació de BANCAIXA	64.833.855
Diversos projectes de l'art. 11 de la L.R.U.	38.609.770
Projectes d'Investigació CICYT	35.217.589
Rendiment financer del finançament del Pla d'Inversions 1995-2001	6.111.188
Projecte NOW	11.421.629
Programa Sócrates-Erasmus	4.143.370
Diversos projectes d'investigació i inversió	151.449.261
Resta romanent tresoreria 1998, edifici Herrero	2.924.372
Projectes d'investigació amb financiació en retenció sobre convenis	9.243.488
Projectes d'investigació Generalitat Valenciana	10.100.000
TOTAL DESVIACIONS NEGATIVES	756.616.289

DESVIACIONS POSITIVES PRODUIDES EN L'EXERCICI EN EXECUCIÓ DE GPA (2)	IMPORTS
Inversions finançades amb FEDER (anualitat 1999)	56.998.717
Construcció Agora de Serveis	11.800.000
Diversos projectes de l'art. 11 de la L.R.U.	75.428.166
Projectes d'Investigació CICYT	5.354.357
Projectes finançats amb l'aportació de BANCAIXA	77.406.699
Pla d'inversions (recursos derivats de l'endeutament financer)	669.802.711
Ministeri d'Educació i Cultura	16.753.119
Diversos projectes d'investigació i inversió	136.271.392
TOTAL DESVIACIONS POSITIVES	1.049.815.161

- (1) Les desviacions negatives de finançament es configuren com un ajust positiu al saldo pressupostari de l'exercici, en finançar-se les respectives obligacions reconegudes en l'exercici amb romanent de tresoreria afectat, és a dir, amb recursos obtinguts i no gastats en exercicis anteriors.
- (2) Les desviacions positives de finançament es configuren com un ajust negatiu al saldo pressupostari de l'exercici, en tractar-se de nous recursos liquidats en l'exercici que, a la data de tancament, encara no han finançat les obligacions per a les quals van ser obtinguts.

En conseqüència, prenent en consideració el Romanent de Tresoreria Afectat existent a 31 de desembre de 1998, que ascendia a la quantitat de 942.187.096.- pessetes, així com l'efecte de les desviacions de finançament en execució de Despeses amb Finançament Afectat en el curs de l'exercici 1999 obtenim

les DESVIACIONS ACUMULADES DE FINANÇAMENT des de l'inici d'execució dels mencionats GFA, que es corresponen amb el ROMANENT DE TRESORERIA AFECTAT existent a 31 de desembre de 1999. El seu desglossament és el següent:

DESVIACIONS DE FINANÇAMENT ACUMULADES	IMPORTS
Diversos projectes de l'art. 11 de la L.R.U.	85.428.166
Rendiment obtingut sobre l'execució de les inversions	17.772.304
Construcció Agora de Serveis	24.300.000
Pla d'Inversions (recursos derivats de l'endeutament financer)	686.293.598
Projectes finançats amb l'aportació de BANCAIXA	142.643.018
Projectes d'Investigació CICYT	15.354.357
Ministeri d'Educació i Cultura	16.753.119
Inversions finançades amb FEDER C.V.	56.998.717
Rendiment financer del finançament del Pla d'Inversions 1995-2001	28.483.290
Diversos projectes d'investigació i inversió	161.359.399
TOTAL DESVIACIONS ACUMULADES A 31 DE DESEMBRE DE 1999	1.235.385.968

7. INFORMACIÓ SOBRE L'IMMOBILITZAT NO FINANCER

7.1. Immobilitzat immaterial

Queden aplegats en aquest subgrup aquells elements patrimonials intangibles constituïts per drets susceptibles de valoració econòmica.

La determinació d'aquest valor ha sigut realitzada pel preu d'adquisició (o cost de producció, si escau)

COMPTE	Saldo a 31/12/98	Addicions	Retirs	Traspessos	Saldo a 31/12/99
Aplicacions informàtiques	120.141.248	33.536.393	0	0	153.677.641
Drets d'ús sobre immobles	0	94.914.087	0	0	94.914.087
VALOR DE COST	120.141.248	128.450.480	0	0	248.391.728
Amortitzacions Acumulades	-70.895.708	-23.978.581	0	0	-94.874.289
VALOR NET	49.245.540	104.471.899	0	0	153.717.439

Durant el mes de desembre de 1999 es va constituir la societat mercantil L'ÀGORA UNIVERSITÀRIA S.L., amb un capital social de 20.000.000.- de pessetes. La participació de l'UJI a l'esmentada societat ascendeix al 66%, corresponent la resta a la entitat financera Bancaixa. Addicionalment, ambdues institucions es comprometen, estatutàriament, a realitzar determinades prestacions accessòries a canvi del dret d'ús d'alguns dels locals comercials edificats per l'esmentada societat. Les prestacions accessòries que l'UJI es compromet a realitzar consisteixen en la cessió del dret d'ús dels terrenys i finques situats al Campus del Riu

Sec, parcel·les 20-21, superfície 4.885 metres quadrats, valorada en 94.914.087.- pessetes, formalitzada des del moment de constitució de la societat, i en l'aportació de 86.800.000.- pessetes, en metàl·lic, que seran entregades en el moment en que siga acordat per l'òrgan d'administració de la societat.

Com a conseqüència de la cessió d'ús del terreny descrita al paràgraf anterior, la Universitat ha comptabilitzat en aquest epígraf del balanç una partida comprensiva del dret d'ús dels locals a construir per la societat, per import de 94.914.087.- pessetes.

7.2. Immobilitzat material

Constitueix aquest subgrup la totalitat dels elements patrimonials tangibles de la Universitat que tenen caràcter de permanència i no estan destinats a la venda. La determinació del seu valor és realitzada pel preu d'adquisició (o cost de producció, si escau), al qual s'afegeix el cost de les millores o ampliacions que augmenten el seu rendiment, capacitat o vida útil. Així mateix inclou l'import de les despeses inherents a

l'adquisició i impostos, quan no han tingut la consideració de deduïbles. Les despeses de conservació i manteniment són considerades despesa de l'exercici en què es realitzen.

La composició d'aquest epígraf del balanç de situació a 31 de desembre de 1999, així com els moviments produïts en aquest durant l'exercici, són els següents:

COMPTE	Saldo a 31/12/98	Addicions	Retirs	Traspases	Saldo a 31/12/99
Terrenys i béns naturals	1.394.555.557	1.995.999	0	0	1.396.551.556
Edificis i altres construccions	6.984.320.963	185.627.017	-642.102.539	3.439.763.175	9.967.608.616
Instal·lacions tècniques i maquinària	2.052.110.794	385.714.681	-49.771.621	1.324.588	2.389.378.442
Mobiliari i Utillatge	873.422.143	295.663.646	-27.868.931	0	1.141.216.858
Equips per a procés de la informació	1.754.761.948	418.515.293	-200.000	0	2.173.077.241
Fons bibliogràfics i documentals	573.933.128	59.618.443	0	0	633.551.571
Obra en curs: ciutat universitària	3.112.359.581	393.045.661	0	-3.441.087.763	64.317.479
Inmobilitzats Llei 3/1991- Creació UJI	162.124.341	0	0	0	162.124.341
VALOR DE COST	16.907.588.455	1.740.180.740	-719.943.091	0	17.927.826.104
Amortitzacions acumulades	-3.163.084.806	-1.053.141.224	426.045.967	0	-3.790.180.063
VALOR NET	13.744.503.649	687.039.516	-293.897.124	0	14.137.646.041

Durant el mes de desembre de 1999, la Universitat va formalitzar un contracte d'opció de compra de l'edifici històric, denominat comunament LA LLOTJA, situat en un cantó dels carrers Colón i Cavallers de Castelló, per un import de 2 milions de pessetes. Degut al caràcter de Monument Historicoartístic del esmentat edifici l'opció de compra va ser comunicada a l'Ajuntament de Castelló i a la Generalitat Valenciana per si, a l'empar de la Llei de Patrimoni Cultural Valencià, qualsevol d'aquestes institucions tinguera interès d'exercir el dret de templeig

El mes de febrer de 2000, amb la conformitat de les esmentades institucions,

l'UJI va exercir el dret previst al contracte esmentat, per la qual cosa va adquirir el ple domini d'aquest immoble per un import de 217 milions de pessetes.

Es detalla, a continuació, l'import de les AMORTITZACIONS ACUMULADES per a cada un dels comptes que componen l'immobilitzat no financer a 31 de desembre de 1999. El càlcul de les dotacions ha sigut realitzat pel mètode lineal, aplicant el coeficient que es detalla al valor amortitzable d'aquests. Aquest valor ha sigut determinat deduint del valor històric, o de cost, un valor residual estimat, per a tots els elements, en l'1 per cent del seu valor d'origen.

COMPTE	Tipus Lineal %	Saldo a 31/12/99	Amort.Acum.	V.net a 31/12/99
A) IMMOBILITZAT IMMATERIAL		248.591.728	-94.874.289	153.717.439
Aplicacions informàtiques	25	153.677.641	-94.874.289	58.803.352
Drets d'ús sobre immobles	0	94.914.087	0	94.914.087
B) IMMOBILITZAT MATERIAL		17.927.826.104	-3.790.180.063	14.137.646.041
Terrenys i béns naturals	0	1.396.551.556	0	1.396.551.556
Edificis i altres construccions	2	9.967.608.616	-570.629.121	9.396.979.495
Instal·lacions tècniques i maquinària	15	2.389.378.442	-953.783.233	1.435.595.209
Mobiliari i Utillatge	10	1.141.216.858	-364.517.001	776.699.857
Equips per a procés de la informació	25	2.173.077.241	-1.413.754.085	759.323.156
Fons bibliogràfics i documentals	15	633.551.571	-326.993.525	306.558.046
Obra en curs: ciutat universitària	0	64.317.479	0	64.317.479
Inmobilitzats Llei 3/1991- Creació UJI	Varis	162.124.341	-160.503.098	1.621.243
IMMOBILITZAT NO FINANCER (A + B)		18.176.417.832	-3.885.054.332	14.291.363.480

8. INFORMACIÓ SOBRE LES INVERSIONS FINANCERES

8.1. Inversions financeres a curt termini

La Universitat materialitza en inversions financeres de termini curt, i seguretat absoluta (repos de l'Estat), els excessos de liquiditat que puguen produir-se en el desenvolupament de la seua gestió financera. Al llarg de l'exercici han sigut realitzades diverses compres, per un import conjunt de 3.425 milions de pessetes, que han aportat ingressos al pressupost per import de 19.744.128.- pessetes.

Cal observar la desaparició de la partida del balanç corresponent a les inversions financeres temporals i el consegüent augment de la partida de tresoreria. Aquest fet obeeix a les precaucions adoptades per les entitats

financeres com a conseqüència del denominat efecte 2000, en el sentit de no tramitar operacions d'aquest tipus durant els últims dies de l'any 1999.

Els imports obtinguts per les operacions d'endeutament formalitzades dins del marc del Pla d'Inversions de la Generalitat Valenciana, són transferits a un compte corrent de l'entitat financera BANESTO S.A., el saldo a favor de la qual és retribuit al mibor (menys 0,15 punts). A 31 de desembre de 1999, el esmentat compte presentava un saldo positiu de 687.934.196.- pessetes i havia aportat ingressos financers al pressupost per import 4.191.145.- pessetes.

8.2. Inversions financeres a llarg termini

Sota la rúbrica de l'Immobilitzat Financer, "Crèdits per compromís de finançament del Pla d'Inversions 1995-2000", s'arreglen els imports deguts per la Generalitat Valenciana, en virtut del contracte de finançament d'inversions firmat el 18 de juliol de 1997. En virtut de l'esmentat contracte la Generalitat Valenciana assumeix el compromís irrevocable de transferir a aquesta Universitat, amb l'antelació suficient, els fons necessaris per a atendre tots els venciments d'interès i de principal de les operacions d'endeutament a termini llarg instrumentades per la Universitat per atendre les obligacions econòmiques derivades de l'execució del Pla d'Inversions del període 1995-2001.

Addicionalment al compromís assenyalat, la Universitat en el marc del contracte assenyalat, va garantir amb importants entitats

asseguradores els crèdits al seu favor derivats de l'execució de les inversions previstes.

El saldo a 31 de desembre de 1999 de l'esmentat compte ascendeix a 8.550 milions de pessetes, que es correspon amb l'endeutament financer a termini llarg explicat en l'apartat 9 d'aquestes CCAA.

D'altra banda, durant 1999 la Universitat ha subscrit i desemborsat en la seua totalitat participacions socials de la mercantil "L'ÀGORA UNIVERSITARIA S.L." per valor de 13.200.000 pessetes, que suposen el 66 % del seu capital. Aquesta societat té per objecte la construcció, urbanització i explotació comercial d'una àrea cívica per a la prestació de serveis al conjunt de la comunitat universitària (7.1.).

9. INFORMACIÓ SOBRE L'ENDEUTAMENT

9.1. Passius financers a curt termini

S'informa que la Universitat manté un compte operatiu amb l'entitat financera BANESTO S.A., explicada en l'apartat 8.1 anterior, que a més de retribuir les posicions deutores que la Universitat puga mantenir, inclou la possibilitat de disposar d'una línia de crèdit de fins a 2.500 milions de pessetes, els saldos utilitzats de la qual meriten un interès anual mibor (més 0,05 punts). A 31 de

desembre de 1999 no existia saldo disposat en l'esmentat compte.

La utilització d'aquesta pòlissa de crèdit es preveu, com a operació pont de curt termini, sempre que puguen produir-se retards en la recepció dels desemborsaments de la línia de préstecs del BEI, comentada en l'apartat següent.

9.2. Passius financers a llarg termini

Al mes de juliol de 1997 la Generalitat Valenciana i el conjunt de les universitats d'aquesta comunitat, van aconseguir un important acord pel qual es garanteix el finançament del Pla d'Inversions 1995-2001. En virtut dels compromisos firmats, cada Universitat procedeix a realitzar una emissió d'obligacions a llarg termini (15 o 20 anys), a

més de concertar una línia de préstecs amb el Banc Europeu d'Inversions (BEI).

L'emissió d'obligacions de la Universitat Jaume I de Castelló, desemborsada en la seua totalitat el dia 30 d'octubre de 1997, té les següents característiques:

Instrument	obligacions simples al portador
Nominal	1.000.000 pessetes
Nombre de títuls	4.300
Total	4.300.000.000 pessetes
Prima d'emissió	-
Venciment	20 anys (octubre de 2017)
Interès	6,50% anual fix, excepte el 1r any al 7,35%
Admissió a cotització	Borses de Madrid i València (Espanya)

Els interessos vençuts d'aquest emprèstit durant l'exercici 1999, que van ascendir a 279.500.000 pessetes, van ser transferits per la Generalitat Valenciana, amb antelació suficient, per a atendre el compromís de pagament.

El contracte de finançament firmat amb el Banc Europeu d'Inversions (BEI), puja a un import conjunt, per a tot el període d'execució de les inversions, de 5.250 milions de pessetes. D'ells, s'informa que fins la data de tancament de l'exercici han sigut rebudes dues remeses:

La primera amb data 30 de setembre de 1998 per un import de 2.500 milions de pessetes, amb les següents característiques:

Nominal	2.500.000.000 pessetes
Venciment	20 anys (juny de 2018)
Interès	4,44% fins juny de 2008, resta LIBOR + 0,15

La segona, amb data 17 de novembre de 1999 per import de 1.750 milions de pessetes, amb les següents característiques:

Nominal	1.750.000.001 pessetes
Venciment	20 anys (juny de 2019)
Interès	4,89% revisable en juny de 2005

D'altra banda, en relació amb el segon Pla d'Inversions de la Universitat, s'ha signat una nova línia de préstecs a llarg termini amb el

BEI per un valor total de 3.494 milions de pessetes, dels quals no s'ha fet cap disposició fins a la data de tancament de l'exercici.

10. SITUACIÓ FISCAL

La Universitat té oberts a inspecció els últims quatre exercicis per a tots els impostos que li són d'aplicació, i s'estima molt poc significatiu, a judici del seu administrador, el possible efecte econòmic derivat d'una revisió fiscal per part de l'administració competent.

Quant als deutes que amb entitats públiques figuren en balanç a 31 de desembre

de 1999, pels conceptes de retencions a compte del IRPF, quotes creditors dTVA i cotitzacions socials de la Universitat i del seu personal, s'assenyala que corresponen al quart trimestre de 1999 i al mes de desembre de l'esmentat exercici, respectivament. Aquests deutes han sigut cancel·lats durant el mes de gener de 2000, als seus respectius venciments ordinaris.

11. PRESSUPOST DE L'EXERCICI 2000

El Consell Social, en la seua sessió plenària celebrada el dia 21 de desembre de 1999, va acordar l'aprovació del pressupost d'aquesta Universitat per a l'exercici 2000, així com les seues bases d'execució i de gestió, en compliment de l'article 146 dels

seus Estatuts i de l'article 14.2 de la LRU. Va ser publicat al Diari Oficial de la Generalitat Valenciana, en la seua edició número 3.656, de data 30 de desembre de 1999. Es presenta un quadre resum, per capítols i tipus d'operacions, comparatiu amb l'any 1999.

CAP.	INGRESSOS - DENOMINACIÓ DELS RECURSOS	Exercici 2000	Exercici 1999
III	Taxes i altres ingressos	1.110.541.411	1.045.828.411
IV	Transferències corrents	5.214.487.226	4.268.071.589
V	Ingressos patrimonials	22.971.363	20.000.000
	1) TOTAL OPERACIONS CORRENTS	6.348.000.000	5.333.900.000
VII	Transferències de capital	0	275.100.000
	2) TOTAL OPERACIONS DE CAPITAL	0	275.100.000
IX	Passius financers	3.535.000.000	3.495.000.000
	3) TOTAL OPERACIONS FINANCERES	3.535.000.000	3.495.000.000
TOTAL INGRESSOS DEL PRESSUPOST (1 + 2 + 3)		9.883.000.000	9.104.000.000

CAP.	DESPESES - DENOMINACIÓ DE LES OCUPACIONS	Exercici 2000	Exercici 1999
I	Despeses de personal	4.141.730.207	3.647.422.953
II	Despeses en béns corrents i serveis	1.251.693.832	984.880.600
III	Despeses financeres	441.023.280	358.989.984
IV	Transferències corrents	179.588.881	134.795.434
	4) TOTAL OPERACIONS CORRENTS	6.014.036.200	5.126.088.971
VI	Inversions reals	3.868.963.800	3.977.911.029
	5) TOTAL OPERACIONS DE CAPITAL	3.868.963.800	3.977.911.029
TOTAL DESPESES DEL PRESSUPOST (4 + 5)		9.883.000.000	9.104.000.000

LIQUIDACIÓ - DENOMINACIÓ DE LES OPERACIONS		Exercici 2000	Exercici 1999
1.	OPERACIONS CORRENTS EN INGRESSOS (III + IV + V)	6.348.000.000	5.333.900.000
4.	OPERACIONS CORRENTS EN DESPESES (I + II + III + IV)	6.014.036.200	5.126.088.971
A)	SUPERÀVIT EN OPERACIONS CORRENTS (1 + 4)	333.963.800	207.811.029
2.	OPERACIONS DE CAPITAL EN INGRESSOS (VI + VII)	0	275.100.000
5.	OPERACIONS DE CAPITAL EN DESPESES (VI)	3.868.963.800	3.977.911.029
B)	DÈFICIT EN OPERACIONS DE CAPITAL (2 + 5)	-3.868.963.800	-3.702.811.029
C)	RESULTAT PER OPERACIONS NO FINANCERES (A + B)	-3.535.000.000	-3.495.000.000
3.	OPERACIONS FINANCERES EN INGRESSOS (IX)	3.535.000.000	3.495.000.000
D)	VARIACIÓ NETA DE PASSIUS FINANCERS (3)	3.535.000.000	3.495.000.000
SALDO PRESSUPOSTARI PREVIST (C + D)		0	0

12. ESDEVENIMENTS POSTERIORS AL TANCAMENT

No existeix més informació que poguera ser rellevant per als usuaris d'aquests estats

financers, relativa a fets transcorreguts des del tancament de l'exercici 1999.

13. RESPONSABILITAT DE LA INFORMACIÓ CONTINGUDA EN ELS COMPTES ANUALS DE 1999

Els precedents estats economicofinancers, que comprenen el **BALANÇ**, el **COMPTE DEL RESULTAT ECONOMICOPATRIMONIAL**, l'**ESTAT DE LIQUIDACIÓ DEL PRESSUPOST** i la **MEMÒRIA**, constituïts conjuntament com els **COMPTES ANUALS DE 1999** de la

UNIVERSITAT JAUME I DE CASTELLÓ, comprenen totes les operacions verificades en l'exercici 1999, i es desprenen dels registres comptables de la institució i dels documents que constitueixen la seua justificació. Es relacionen les xifres de les principals magnituds formulades:

BALANÇ	Imports	COMPTE DEL RESULTAT ECONOMICOPATRIMONIAL	Imports
ACTIU.- A) Immobilitzat	23.105.563.481	DEURE.- A) Despeses	6.515.388.630
ACTIU.- C) Actiu circulant	3.034.668.345	DEURE.- Resultat positiu (estalvi)	914.467.322
TOTAL ACTIU	26.140.231.826	TOTAL DEURE	7.429.855.952
PASSIU.- A) Fons propis	15.482.515.295	HAVER.- B) Ingressos	7.429.855.952
PASSIU.- B) Ingressos a distribuir en diversos exercicis	781.207.685		
PASSIU.- C) Creditors a llarg termini	8.550.000.001		
PASSIU.- D) Creditors a curt termini	1.298.736.541		
PASSIU.- E) Provisions per a riscos i despeses	27.772.304		
TOTAL PASSIU	26.140.231.826	TOTAL HAVER	7.429.855.952

ESTAT DE LIQUIDACIÓ DEL PRESSUPOST	Imports	ROMANENT DE TRESORERIA	Imports
PRESSUPOST CORRENT.- Drets reconeguts nets	7.992.014.887	(+) I. Drets pendents de cobrament	886.156.757
PRESSUPOST CORRENT.- Obligacions reconegudes netes	7.032.803.501	(-) II. Obligacions pendents de pagament	-870.220.362
SUPERÀVIT PER OPERACIONS DEL PRESSUPOST CORRENT	959.211.386	(-) III. Provisions	-27.772.304
DÈFICIT PER OPERACIONS DE PRESSUPOSTOS TANCATS	-258.093.775	(+) IV. Fons disponibles	1.828.480.335
DÈFICIT RECTIFICACIÓ SALDOS NO PRESSUP.	-45.493		
SALDO PRESSUPOSTARI DE L'EXERCICI	701.072.118	ROMANENT DE TRESORERIA TOTAL	1.816.644.426
Crèdits gastats finançats amb romanent de tresoreria no afectat	180.896.564	1.- ROMANENT DE TRESORERIA NO AFECTAT (*)	581.258.458
Desviacions de finançament positives en execució de DFA	-1.049.815.161	2.- ROMANENT DE TRESORERIA AFECTAT	1.235.385.968
Desviacions de finançament negatives en execució de DFA	756.616.289		
SUPERÀVIT DE FINANÇAMENT DE L'EXERCICI	588.769.810	(*) D'aquest romanent està compromès en el finançament de crèdits a incorporar a l'exercici 2000, la quantitat de 328 milions de pessetes, que es correspon, entre d'altres operacions, amb l'opció de compra de l'immoble "La Llotja", així com diversos expedients de contractació iniciats durant 1999.	
		ROMANENT TRESORERIA TOTAL (1 + 2)	1.816.644.426

QUADRE DE FINANÇAMENT		ESTAT DEL FLUX NET DE TRESORERIA	
Increment del capital circulant	700.642.572	Superàvit de tresoreria	1.092.690.325

El cap del servei d'intervenció i auditoria comptable,



Francisco Javier Grandío Botella

Castelló, 31 de març de 2000


El gerent,



Antonio Montañana Riera

Castelló, 31 de març de 2000

El rector,



Fernando Romero Subirós

Castelló, 31 de març de 2000

PROGRAMA 422-D

1.1. PERSONAL D'ADMINISTRACIÓ I SERVEIS

NATURALES	GRUP	NOMBRE	COST
Personal funcionari d'administració general	A	4	25.538.058
Personal funcionari d'administració general	A/B	2	12.611.338
Personal funcionari d'administració general	B	11	51.873.608
Personal funcionari d'administració general	B/C	1	4.166.918
Personal funcionari d'administració general	C	31	121.378.186
Personal funcionari d'administració general	C/D	11	42.642.761
Personal funcionari d'administració general	D	83	224.203.810
Personal funcionari d'administració general	E	1	2.804.313
TOTAL FUNCIONARI ADMINISTRACIÓ GENERAL			483.318.992
Personal funcionari d'administració especial	A	16	94.121.571
Personal funcionari d'administració especial	A/B	6	36.404.727
Personal funcionari d'administració especial	B	15	69.577.313
Personal funcionari d'administració especial	B/C	6	26.794.584
Personal funcionari d'administració especial	C	17	59.432.255
Personal funcionari d'administració especial	C/D	11	35.420.786
Personal funcionari d'administració especial	D	8	22.590.507
TOTAL FUNCIONARI ADMINISTRACIÓ ESPECIAL			344.341.743
Personal eventual	A	2	17.877.312
TOTAL PERSONAL EVENTUAL			17.877.312
Personal laboral	C	3	11.440.812
Personal laboral	C/D	4	15.175.610
Personal laboral	D	41	115.683.387
Personal laboral	E	2	5.227.616
TOTAL PERSONAL LABORAL			147.527.225
Personal fora de plantilla	A	4	21.533.065
Personal fora de plantilla	B	4	17.835.038
Personal fora de plantilla	C	3	7.572.913
Personal fora de plantilla	D	14	35.776.010
TOTAL PERSONAL FORA DE PLANTILLA			82.717.026
			1.077.782.298
Cost aproximat triennis a meritir en el 2000			1.025.416
2% increment cost salarial			21.576.154
Borsa modificacions RLT pendent taula negociadora			205.594.595
A) TOTAL COST PAS 2000 PROGRAMA 422-D			1.305.978.463

1.2. PLANTILLA PERSONAL DOCENT I INVESTIGADOR

CATEGORIA	HORES	NOMBRE	COST
Catedràtic d'universitat	TC	39	276.583.820
Professor/a Titular d'universitat	TC	171	858.508.268
Professor/a Titular d'universitat	TP	2	4.462.328
Professor/a Titular d'universitat interí	TC	3	17.199.727
Catedràtic d'escola universitària	TC	9	53.948.322
Professor/a Titular d'escola universitària	TC	69	314.430.024
Professor/a Titular d'escola universitària interí	TC	27	131.172.746
Professor/a Emèrit	TC	1	3.657.744
Ajudant de facultat (2n període)	TC	42	165.727.315
Ajudant de facultat (1r període)	TC	39	130.523.734
Ajudant d'escola universitària (1r i 2n període)	TC	42	117.823.250
Professor associat - Tipus III	TC	25	110.538.408
Professor associat - Tipus II	TC	13	48.253.731
Professor associat - Tipus I	TC	8	24.135.437
Professor associat - Tipus I	6H	171	218.166.402
Professor associat - Tipus I	3H	147	92.566.664
TOTAL		808	2.567.697.920
Contratacions últim trimestre 2000			24.500.000
Promocions			24.603.752
Méris 2000			11.810.676
Triennis 2000			3.252.984
2% increment salarial			97.374.525
Polítiques diverses Viceirectorat d'Ordenació Acadèmica i Professorat			79.487.790
			241.829.727
B) TOTAL COST PDI 2000 PROGRAMA 422-D			2.809.527.647
TOTAL PROGRAMA 422-D, PLANTILLA UJI (A+B)			4.114.706.110

2.-ALTRES DESPESES DEL CAPÍTOL I, PROGRAMA 422-D

DESPESA	TOTAL
AJUDES SOCIALS	3.100.000
CÁTEDRA JEAN MONNET	650.000
TOTAL ALTRES DESPESES CAPÍTOL I	3.750.000
TOTAL CAPÍTOL I, PROGRAMA 422-D	4.118.456.110

PROGRAMA 541-A

CENTRE	PROJECTE	COD.	TOTAL
INVES	PROJECTE GENERAL	00000	500.000
	CÁTEDRES D'INVESTIGACIÓ	91004	18.000.000
Total INVES			18.500.000
SC001	CÁTEDRA BANCAIXA	91003	4.774.097
Total SC001			4.774.097
TOTAL CAPÍTOL I, PROGRAMA 541-A			23.274.097

Annex II


**CERTIFICAT DE L'APROVACIÓ DELS COMPTES ANUALS
JUNTA DE GOVERN
DE LA
UNIVERSITAT JAUME I DE CASTELLÓ**

Asunción Ventura Franch, com a secretària general de la Universitat Jaume I de Castelló,


CERTIFIQUE que la Junta de Govern d'aquesta Universitat, en sessió celebrada el dia 19 d'abril de 2000 va acordar l'aprovació d'aquests Comptes Anuals, corresponents a l'exercici 1999 de la Universitat Jaume I de Castelló, les principals magnituds dels qual són:

<i>FONS PROPIS</i>	<i>15.482.515.295</i>
<i>RESULTAT ECONOMICOPATRIMONIAL (ESTALVI)</i>	<i>914.467.322</i>
<i>SALDO PRESSUPOSTARI DE L'EXERCICI</i>	<i>701.072.118</i>
<i>SUPERÀVIT DE FINANÇAMENT DE L'EXERCICI</i>	<i>588.769.810</i>
<i>ROMANENT DE TRESORERIA TOTAL</i>	<i>1.816.644.426</i>

I perquè conste, a l'efecte que procedisca, expedisc aquest certificat.



Vist i plau
El rector



Fernando Romero Subirón

Castelló de la Plana, 19 d'abril de 2000.

Annex III


**CERTIFICAT DE L'APROVACIÓ DELS COMPTES ANUALS
CLAUSTRE UNIVERSITARI
DE LA
UNIVERSITAT JAUME I DE CASTELLÓ**

Asunción Ventura Franch, com a secretària general de la Universitat Jaume I de Castelló,


CERTIFIQUE que el Claustre d'aquesta Universitat, en sessió celebrada el dia 11 d'abril de 2000 va acordar l'aprovació d'aquests Comptes Anuals, corresponents a l'exercici 1999 de la Universitat Jaume I de Castelló, les principals magnituds dels quals són:

<i>FONS PROPIS</i>	15.482.515.295
<i>RESULTAT ECONOMICOPATRIMONIAL (ESTALVI)</i>	914.467.322
<i>SALDO PRESSUPOSTARI DE L'EXERCICI</i>	701.072.118
<i>SUPERÀVIT DE FINANÇAMENT DE L'EXERCICI</i>	588.769.810
<i>ROMANENT DE TRESORERIA TOTAL</i>	1.816.644.426

I perquè conste, a l'efecte que procedisca, expedisc aquest certificat.



Vist i plau
El rector



Fernando Romero Subirón

Castelló de la Plana, 11 d'abril de 2000.

Annex IV

**CERTIFICAT DE L'APROVACIÓ DELS COMPTES ANUALS
CONSELL SOCIAL
DE LA
UNIVERSITAT JAUME I DE CASTELLÓ**


Rafael Vicente Queralt, com a secretari del Consell Social de la Universitat Jaume I de Castelló,

CERTIFIQUE que el Ple d'aquest Consell Social, en sessió celebrada el dia 25 d'abril de 2000 va acordar l'aprovació d'aquests Comptes Anuals, corresponents a l'exercici 1999 de la Universitat Jaume I de Castelló, les principals magnituds dels quals són:

<i>FONS PROPIS</i>	<i>15.482.515.295</i>
<i>RESULTAT ECONOMICOPATRIMONIAL (ESTALVI)</i>	<i>914.467.322</i>
<i>SALDO PRESSUPOSTARI DE L'EXERCICI</i>	<i>701.072.118</i>
<i>SUPERÀVIT DE FINANÇAMENT DE L'EXERCICI</i>	<i>588.769.810</i>
<i>ROMANENT DE TRESORERIA TOTAL</i>	<i>1.816.644.426</i>

I perquè conste, a l'efecte que procedisca, expedisc aquest certificat.

Vist i plau
El president



Rafael Benavent Adrián



Castelló, 25 d'abril de 2000.

Rafael Vicente Queralt, secretari del Consell Social de la Universitat Jaume I de Castelló,

C E R T I F I Q U E: que la composició del Consell Social d'aquesta Universitat a la data de formulació d'aquests Comptes Anuals, corresponents a l'exercici 1999, es com es detalla a continuació:

~~**PRESIDENT: BENAVENT ADRIAN, Rafael**~~

REPRESENTANTS DE LA UNIVERSITAT JAUME I

BALLESTER SORRIBES, Julio
CALVO BERMEJO, Anna
MONTAÑANA RIERA, Antonio
ROMERO SUBIRON, Fernando
TOLEDO LOBO, Francisco
VENTURA FRANCH, Asunción

REPRESENTANTS DE LES CORTS VALENCIANES

BREVA FERRER, Jose Luis (Vicepresident)
GOZALBO BELLES, Daniel

REPRESENTANTS DIPUTACIONS PROVINCIALS

FABRA CARRERAS, Carlos
GIMENO FERRER, Jose Luis

REPRESENTANTS ASOCIACIONS EMPRESARIALS

MONTERO GOMIS, Rafael (Vicepresident)
VICEDO MADRONA, Enrique

REPRESENTANTS CENTRALS SINDICALS

BARRAGAN BRITO, Encarna (CCOO)
MIRA I FRANCH, Vicente (UGT)

SECRETARI: VICENTE QUERALT, Rafael

I perquè conste, a l'efecte que procedisca, expedisc aquest certificat.

El secretari,



Rafael Vicente Queralt

Castelló de la Plana, 5 d'abril de 2000.