



Auditores

Edificio Torre Europa
Paseo de la Castellana, 95
28046 Madrid

Informe de Auditoría de Cuentas Anuales

A los Accionistas de
Fastibex, S.A.

Hemos auditado las cuentas anuales de Fastibex, S.A. (la Sociedad), que comprenden el balance de situación al 31 de diciembre de 1999 y la cuenta de pérdidas y ganancias y la memoria correspondientes al ejercicio anual terminado en dicha fecha, cuya formulación es responsabilidad de los Administradores de la Sociedad. Nuestra responsabilidad es expresar una opinión sobre las citadas cuentas anuales en su conjunto, basada en el trabajo realizado de acuerdo con las normas de auditoría generalmente aceptadas, que requieren el examen, mediante la realización de pruebas selectivas, de la evidencia justificativa de las cuentas anuales y la evaluación de su presentación, de los principios contables aplicados y de las estimaciones realizadas.

Los Administradores presentan, a efectos comparativos, con cada una de las partidas del balance de situación, la cuenta de pérdidas y ganancias y del cuadro de financiación, además de las cifras del ejercicio 1999, las correspondientes al ejercicio anterior. Nuestra opinión se refiere exclusivamente a las cuentas anuales del ejercicio 1999. Con fecha 1 de abril de 1999 emitimos nuestro informe de auditoría acerca de las cuentas anuales del ejercicio 1998 en el que expresamos una opinión favorable.


En nuestra opinión, las cuentas anuales del ejercicio 1999 adjuntas expresan, en todos los aspectos significativos, la imagen fiel del patrimonio y de la situación financiera de Fastibex, S.A., al 31 de diciembre de 1999 y de los resultados de sus operaciones y de los recursos obtenidos y aplicados durante el ejercicio anual terminado en dicha fecha, y contienen la información necesaria y suficiente para su interpretación y comprensión adecuada, de conformidad con principios y normas contables generalmente aceptados que guardan uniformidad con los aplicados en el ejercicio anterior.

El informe de gestión adjunto del ejercicio 1999 contiene las explicaciones que los Administradores de la Sociedad consideran oportunas sobre la situación de la Sociedad, la evolución de sus negocios y sobre otros asuntos y no forma parte integrante de las cuentas anuales. Hemos verificado que la información contable que contiene el citado informe de gestión concuerda con la de las cuentas anuales del ejercicio 1999. Nuestro trabajo como auditores se limita a la verificación del informe de gestión con el alcance mencionado en este mismo párrafo y no incluye la revisión de información distinta de la obtenida a partir de los registros contables de la Sociedad.

KPMG AUDITORES, S.L.

Eduardo Perelló Teruel

3 de abril de 2000



KPMG Auditores S.L.
KPMG Auditores S.L. es miembro de
KPMG International, Sociedad Suiza.

Inscrita en el Registro Oficial de Auditores de Cuentas con el n.º S0702,
y en el Registro de Sociedades del Instituto de Auditores-Censores
Jurados de Cuentas con el n.º 10.
Reg. Mer. Madrid, T. 11.961, F. 94, Sec. 8. H. M-188 007, Inscrip. 1.ª
N.I.F. B-78510153



FASTIBEX, S.A.
BALANCES DE SITUACION
31 de diciembre de 1999 y 1998
(Expresados en euros)

ACTIVO	1.999	1.998	PASIVO	1.999	1.998
A) Inmovilizado			A) Fondos propios (nota 8)		
Gastos amortizables (nota 5)			Capital social	5.108.602,89	5.108.602,89
Gastos de establecimiento	1.105,38	2.210,78	Prima de emisión	25.460.951,68	45.860.951,68
Gastos de ampliación de capital	1.969.465,79	2.576.443,27	Reservas		
Total Gastos amortizables	1.970.571,17	2.578.654,05	Reserva legal	5.859,87	5.859,87
Inmovilizado financiero (nota 6)			Reservas voluntarias	53.852,27	53.852,27
Cartera estatutaria a largo plazo	27.487.489,90	47.823.635,28	Resultados negativos de ejercicios anteriores	(6.599.331,93)	-
Provisión depreciación cartera a largo plazo	(2.012.393,00)	(6.358.584,18)	Beneficios (pérdidas) del ejercicio	3.544.812,76	(6.599.331,93)
Total Inmovilizado financiero	25.475.096,90	41.465.051,10	Total Fondos propios	27.574.747,54	44.429.934,78
Total Inmovilizado	27.445.668,07	44.043.705,15	B) Provisiones para riesgos y gastos		
			Provisión para impuestos	-	300,51
			Total provisiones	-	300,51
B) Activo circulante			C) Acreedores a corto plazo		
Administraciones Públicas (nota 10)	123.909,31	147.261,18	Acreedores por prestación de servicios	29.726,16	142.956,51
Deudores a corto plazo (nota 7)	34.350,99	125.352,04	Hacienda Pública acreedora (nota 10)	3.247,24	3.139,81
Inversiones financieras temporales	-	159.397,88	Dividendos a pagar	645,94	645,94
Tesorería	7.948,04	105.125,20	Otros acreedores	3.509,53	3.863,90
Total Activo circulante	166.208,34	537.136,30	Total Acreedores a corto plazo	37.128,87	150.606,16
TOTAL ACTIVO	27.611.876,41	44.580.841,45	TOTAL PASIVO	27.611.876,41	44.580.841,45

La memoria adjunta forma parte integrante de las cuentas anuales de 1999.

FASTIBEX, S.A.
CUENTAS DE PERDIDAS Y GANANCIAS
Correspondientes a los ejercicios anuales terminados
en 31 de diciembre de 1999 y 1998
(Expresadas en euros)

DEBE	1.999	1.998	HABER	1.999	1.998
A) Gastos					
Domiciliación y administración	213.616,96	192.523,47			
Gastos y cánones de cotización	9.218,67	4.539,91			
Gastos custodia y bancarios	11.480,64	10.284,28			
Retribución al Consejo de Administración (nota 14)	20.434,41	4.808,08			
Otros gastos	254.986,24	69.753,50			
Servicios exteriores	50.986,24	42.144,11			
Otros tributos (nota 12)	204.000,00	27.609,39			
Amortización gastos de establecimiento (nota 5)	608.082,88	456.695,29			
Total gastos explotación	1.117.819,80	738.604,53			
B) Ingresos					
Gastos financieros y asimilados	1.973.878,94	286.391,05			
Intereses deudas a corto plazo	17.306,59	36,34			
Pérdidas en valores negociables a largo plazo	1.696.858,90	286.354,71			
Otros gastos financieros	259.713,45	-			
Variación provisiones inversiones financieras (nota 9)	802.790,81	6.357.478,62			
Total gastos financieros	2.776.669,75	6.643.869,67			
II. RESULTADOS FINANCIEROS POSITIVOS	4.938.233,28	-			
III. BENEFICIOS ACTIVIDADES ORDINARIAS	3.820.413,48	-			
Gastos y pérdidas de otros ejercicios	153,26	1.214,08			
Gastos extraordinarios (nota 13)	280.500,01	-			
IV. BENEFICIOS ACTIVIDADES EXTRAORDINARIAS	49.044,55	49.044,55			
V. BENEFICIOS ANTES DE IMPUESTOS	3.544.812,76	-			
Impuesto de Sociedades	-	-			
VI. RESULTADO DEL EJERCICIO (BENEFICIOS)	3.544.812,76	-			
Total ingresos explotación	1.117.819,80	0,00			
I. PÉRDIDAS DE EXPLOTACIÓN	1.117.819,80	738.604,53			
Ingresos de participaciones en capital	714.510,80	586.700,65			
Ingresos por dividendo de valores en cartera estatutaria a largo plazo	714.510,80	586.700,65			
Exceso de provisiones de inversiones financieras (nota 9)	5.148.981,99	1.705,52			
Beneficios en valores negociables a largo plazo	1.751.490,94	22.146,91			
Ingresos por préstamo de títulos (nota 14)	98.430,55	120.300,30			
Otros ingresos	1.488,75	3.244,34			
Total ingresos financieros	7.714.903,03	734.097,72			
II. RESULTADOS FINANCIEROS NEGATIVOS	-	5.909.771,95			
III. PÉRDIDAS ACTIVIDADES ORDINARIAS	-	6.648.376,48			
Beneficios por operaciones con acc. Propias	-	12.104,61			
Beneficios en Valores de Renta fija	4.706,91	29.589,60			
Ingresos y beneficios de otros Ejercicios	345,64	8.564,42			
IV. PERDIDAS ACTIVIDADES EXTRAORDINARIAS	275.600,72	-			
V. PERDIDAS ANTES DE IMPUESTOS	-	6.599.331,93			
VI. RESULTADO DEL EJERCICIO (PERDIDAS)	-	6.599.331,93			

La memoria adjunta forma parte integrante de las cuentas anuales de 1999.

FASTIBEX S.A.

Memoria de Cuentas Anuales

(1) Naturaleza y Actividades Principales

FASTIBEX S.A. (en adelante la Sociedad) se constituyó como Sociedad Anónima por tiempo indefinido el 30 de marzo de 1983, con la denominación de SILVET S.A. Cambió su denominación por la actual y adoptó su actual objeto social en diciembre de 1995.

Su objeto social se define como la "Inversión de sus recursos en la constitución y mantenimiento de una cartera de valores, cuya composición sea la determinada en cada momento por el Índice IBEX35".

Las actividades de la Sociedad son todas aquellas necesarias para el cumplimiento de dicho objeto social.

Está domiciliada en Calle Zurbano, número 91, 28003 Madrid.

(2) Bases de Presentación

En cumplimiento de la legislación vigente, los Administradores de la Sociedad han formulado estas cuentas anuales con objeto de mostrar la imagen fiel del patrimonio, de la situación financiera, de los resultados y de los cambios en la situación financiera del ejercicio de 1999, así como la propuesta de distribución de resultados.

Estas cuentas anuales han sido preparadas a partir de los registros auxiliares de la contabilidad.

Los Administradores de la Sociedad estiman que las cuentas del ejercicio 1999 serán aprobadas por la Junta General de Accionistas sin variaciones significativas.

Como requiere la normativa contable, el balance de situación, la cuenta de pérdidas y ganancias y el cuadro de financiación del ejercicio 1999 recogen, a efectos comparativos, las cifras correspondientes al ejercicio anterior, que formaban parte de las cuentas anuales de 1998 aprobadas por los Accionistas en la Junta de fecha 29 de junio de 1999. De acuerdo con lo permitido por esta normativa, la Sociedad ha optado por no incluir en la memoria de las cuentas anuales del ejercicio 1999 los datos comparativos del ejercicio 1998.

FASTIBEX S.A.

Memoria de Cuentas Anuales

(3) Distribución de Resultados

La propuesta de distribución de resultados del ejercicio finalizado el 31 de diciembre de 1999, formulada por los Administradores y pendiente de aprobación por la Junta General de Accionistas es la siguiente:

	<u>Euros</u>
Reserva legal	354.481,28
Resultados negativos de ejercicios anteriores	<u>3.200.331,48</u>
Total	<u>3.544.812,76</u>

La distribución del resultado correspondiente al ejercicio 1998 efectuada en 1999 se presenta en el detalle de Fondos Propios de la nota 8.

(4) Principios Contables y Normas de Valoración Aplicados

Estas cuentas anuales han sido preparadas de acuerdo con los principios contables y normas de valoración y clasificación contenidos en el Plan General de Contabilidad. Los principales son los siguientes:

4.1. Gastos amortizables

Los gastos amortizables incluyen principalmente los gastos incurridos en el establecimiento de las actividades sociales, así como en ampliaciones de capital, y se amortizan linealmente en un período de cinco años.

4.2. Inversiones financieras

La Sociedad, tal y como establecen sus estatutos, únicamente invierte en los valores que componen en cada momento el IBEX 35. Estos títulos figuran valorados al coste medio de adquisición, incluidos los gastos inherentes a la misma.

Se dotan las oportunas provisiones por depreciación de valores cuando el valor de mercado es inferior al coste de adquisición, entendiendo por valor de mercado el más bajo entre el valor medio de cotización del último trimestre y la cotización al cierre del último día del año en que operó el mercado.

FASTIBEX S.A.

Memoria de Cuentas Anuales

Los derechos de suscripción preferente correspondientes a la emisión de nuevas acciones, figuran valorados por el valor teórico contable.

4.3. Provisiones para riesgos y gastos

La política de la Sociedad con respecto a la partida de otras provisiones para riesgos y gastos es la siguiente:

- a) Provisión para riesgos: corresponde al importe de las estimaciones de deudas cuyo pago no es aún determinable en cuanto a su importe exacto o es incierto en cuanto a la fecha en que se producirá, dependiendo del cumplimiento de determinadas condiciones.
- b) Provisión para responsabilidades: corresponde al importe estimado para hacer frente a responsabilidades probables o ciertas y obligaciones pendientes de cuantía indeterminada. Su dotación se efectúa al nacimiento de la responsabilidad o de la obligación que determina el pago.

4.4. Corto y largo plazo

En los balances de situación adjuntos se clasifican a corto plazo los activos, créditos y deudas con vencimiento igual o inferior a doce meses y a largo plazo en el caso contrario.

4.5. Impuesto sobre Sociedades

El gasto por el Impuesto sobre Sociedades de cada ejercicio se calcula sobre el beneficio económico, corregido por las diferencias de carácter permanente de acuerdo con los criterios fiscales y tomando en cuenta las bonificaciones y deducciones aplicables. El efecto impositivo de las diferencias temporales se incluye, en su caso, en las correspondientes partidas de impuestos anticipados o diferidos del balance de situación.

Los créditos fiscales por pérdidas compensables se reconocen como menor gasto de impuestos en el ejercicio en que tiene lugar la compensación.

4.6. Ingresos y gastos

Se imputan en función del criterio de devengo, es decir, cuando se produce la corriente real de bienes y servicios que los mismos representan, con independencia del momento en que se produce la corriente monetaria o financiera derivada de ellos.

FASTIBEX S.A.

Memoria de Cuentas Anuales

No obstante siguiendo el criterio de prudencia contable, la Sociedad únicamente contabiliza los beneficios realizados al cierre del ejercicio, en tanto que los riesgos previsibles y las pérdidas, aún eventuales, se contabilizan tan pronto son conocidos.

4.7 Cartera en préstamo

Los títulos que son prestados están incluidos en el total de la cartera en que invierte la Sociedad, y aparecen valorados conforme a los mismos criterios empleados para valorar los títulos no prestados.

Se utiliza el criterio de devengo para valorar los ingresos procedentes del préstamo de títulos.

(5) Gastos Amortizables

Su composición y movimiento durante el ejercicio de 1999 ha sido el siguiente:

	Euros		
	Gastos de establecimiento	Gastos de ampliación de capital	Total
Saldos al 31.12.98	2.210,78	2.576.443,27	2.578.654,05
Amortización ejercicio	(1.105,40)	(606.977,48)	(608.082,88)
Saldos al 31.12.99	1.105,38	1.969.465,79	1.970.571,17

FASTIBEX S.A.

Memoria de Cuentas Anuales

(6) Inmovilizaciones Financieras

El movimiento de la cartera estatutaria a largo plazo de la Sociedad durante el ejercicio 1999 es el siguiente:

	<u>Euros</u>
Coste	
Saldo al 31.12.98	47.823.635,28
Altas	15.218.322,84
Bajas	(35.554.468,22)
Saldo al 31.12.99	<u>27.487.489,90</u>
Provisión cartera estatutaria	
Saldo al 31.12.98	6.358.584,18
Altas	802.790,81
Bajas	(5.148.981,99)
Saldo al 31.12.99	<u>2.012.393,00</u>
Valor neto	<u>25.475.096,90</u>

El detalle de la cartera estatutaria, que está integrada por los valores que componen el índice IBEX 35, al 31 de diciembre de 1999 se presenta en la nota 9.

(7) Deudores

Al 31 de diciembre de 1.999, este epígrafe recoge un importe de 34.350,99 euros correspondiente a los ingresos por la cartera en préstamo pendiente de cobro a dicha fecha (véase nota 14).

FASTIBEX S.A.

Memoria de Cuentas Anuales

(8) Fondos Propios

El importe y los movimientos de los fondos propios durante 1999 han sido los siguientes:

	Movimiento fondos propios (en Euros)						Total
	Capital Social	Primas Emisión	Reserva Legal	Reservas Voluntarias	Rdos.Ejercicios Anteriores	Resultados Ejercicio	
Saldos al 31.12.1998	5.108.602,89	45.860.951,68	5.859,87	53.852,27	-	(6.599.331,93)	44.429.934,78
Distribución Rdo. 1998	-	-	-	-	(6.599.331,93)	6.599.331,93	-
Distribución Prima de Emisión	-	(20.400.000,00)	-	-	-	-	(20.400.000,00)
Beneficios del Ejercicio	-	-	-	-	-	3.544.812,76	3.544.812,76
Saldos al 31.12.1999	<u>5.108.602,89</u>	<u>25.460.951,68</u>	<u>5.859,87</u>	<u>53.852,27</u>	<u>(6.599.331,93)</u>	<u>3.544.812,76</u>	<u>27.574.747,54</u>

a) Capital social

El día 4 de enero de 1999, la Sociedad efectuó un desdoblamiento del valor nominal de las acciones, o "split", de 5 acciones nuevas por cada acción antigua, pasando el valor nominal por acción de 1.000 a 200 pesetas, tal como acordó la Junta General extraordinaria de accionistas del día 11 de diciembre de 1998.

Con posterioridad al desdoblamiento de las acciones, la Sociedad efectuó la redenominación del capital social y del valor nominal de las acciones a Euros, acordada por la Junta General extraordinaria de Accionistas del día 11 de diciembre de 1998.

Como consecuencia de dicha redenominación el valor nominal por acción ha quedado fijado en 1,202024209 euros, ó 1,202024 euros en forma reducida.

El capital social está representado por 4.250.000 acciones al portador, totalmente suscritas y desembolsadas. Estas acciones gozan de iguales derechos políticos y económicos.

Al 31 de diciembre de 1999, los accionistas con participaciones superiores al 5% del capital social eran los siguientes:

FASTIBEX S.A.

Memoria de Cuentas Anuales

	<u>Euros Nominales</u>	<u>Porcentaje de participación %</u>
Megapipo S.A.	682.212,45	13,35
Fonditel, Entidad Gestora de Fondos de Pensiones, S.A.	345.035,04	6,75

Telefónica S.A. tiene una participación indirecta en Fonditel S.A. del 81%, que a su vez se corresponde con una participación indirecta en la Sociedad del 5,467%.

b) Reserva legal

Las sociedades están obligadas a destinar el 10% de los beneficios de cada ejercicio a la constitución de un fondo de reserva hasta que éste alcance, al menos, el 20% del capital social. Esta reserva no es distribuible a los accionistas y sólo podrá ser utilizada para cubrir, en el caso de no tener otras reservas disponibles, el saldo deudor de la cuenta de pérdidas y ganancias. También bajo ciertas condiciones se podrá destinar a incrementar el capital social en la parte de esta reserva que supere el 10% de la cifra de capital ya ampliada.

c) Prima de emisión

Conforme a lo establecido en el artículo 213 de la Ley de Sociedades Anónimas, la prima de emisión es de libre disposición siempre que el valor del patrimonio neto contable de la Sociedad no sea, o a consecuencia del reparto, no resulte ser inferior al capital social.

Al 31 de diciembre, la prima de emisión es de libre disposición excepto por el importe de 4.965.378,20 euros.

De acuerdo con la autorización de la Junta General de Accionistas de 29 de junio de 1999, el Consejo de Administración acordó el 16 de julio de 1999 el pago de un dividendo con cargo a la prima de emisión por importe de 20.400.000,00 euros equivalente a 4,8 euros por acción.

FASTIBEX S.A.

Memoria de Cuentas Anuales

(9) Provisión por Depreciación de Valores Mobiliarios

Las provisiones por depreciación de los valores mobiliarios en el inmovilizado financiero se registran de acuerdo con el criterio de valoración establecido en la nota 4.2 de esta memoria. La provisión individualizada para cada uno de los valores queda establecida de la forma siguiente:

ACCIONES	Número de Títulos	Coste medio	Precio valoración	Coste efectivo	Provisiones		Var.provisiones	
					31.12.99	31.12.98	Exceso	Dotación
TELEFONICA	356.552	12,94	18,89	4.612.553,03	0,00	644.130,52	644.130,52	0,00
SCH	400.805	10,19	10,49	4.084.339,64	0,00	0,00	0,00	0,00
ENDESA	115.697	22,74	19,25	2.631.128,59	403.961,34	157.584,81	0,00	246.376,53
ARGENTARIA	111.294	21,04	22,11	2.342.085,77	0,00	159.810,73	159.810,73	0,00
REPSOL	129.821	17,29	20,64	2.244.664,95	0,00	276.057,04	276.057,04	0,00
BBV	134.723	14,33	13,33	1.930.114,66	134.257,07	1.215.608,48	1.081.351,41	0,00
IBERDROLA	98.519	14,41	13,76	1.419.259,11	63.637,67	37.286,93	0,00	26.350,74
POPULAR	12.105	89,22	64,75	1.079.950,54	296.151,79	729.121,17	432.969,38	0,00
GAS NATURAL	48.932	19,68	22,73	963.094,54	0,00	0,00	0,00	0,00
ALTADIS	35.096	18,27	14,20	641.154,94	142.791,74	18.553,31	0,00	124.238,43
GRUPO ACCIONA	7.238	66,30	48,48	479.844,01	128.945,77	0,00	0,00	128.945,77
UNION FENOSA	33.294	12,81	15,22	426.365,87	0,00	0,00	0,00	0,00
PRYCA	20.680	17,72	15,51	366.527,42	45.780,62	0,00	0,00	45.780,62
ACESA	28.956	12,38	9,65	358.589,29	79.163,89	63.150,51	0,00	16.013,38
FOMENTO DE C.C.	13.124	24,41	20,20	320.347,03	55.242,23	4.192,36	0,00	51.049,87
FERROVIAL	15.532	18,92	14,40	293.894,11	70.233,31	0,00	0,00	70.233,31
BANKINTER	8.120	34,31	38,85	278.580,95	0,00	90.373,57	90.373,57	0,00
SOL MELIA	18.747	12,61	11,25	236.440,77	25.537,02	96.161,14	70.624,12	0,00
CONTINENTE	10.491	22,36	19,90	234.556,63	25.785,73	0,00	0,00	25.785,73
TELEPIZZA	23.457	9,93	4,20	232.990,54	134.471,14	128.561,23	0,00	5.909,91
AGUAS BCN	15.127	15,08	14,54	228.133,71	8.187,13	0,00	0,00	8.187,13
MAFRE	6.614	33,65	16,32	222.552,68	114.612,20	171.317,65	56.705,45	0,00
CORP.FRA.ALBA	8.703	23,54	28,05	204.882,37	0,00	0,00	0,00	0,00
ACERINOX	6.390	30,47	31,79	194.679,95	0,00	142.444,41	142.444,41	0,00
DRAGADOS	18.827	10,32	8,76	194.382,12	29.457,60	52.048,22	22.590,62	0,00
ACS	6.006	31,23	23,55	187.566,51	46.125,21	56.512,80	10.387,59	0,00
CANTABRICO	12.370	15,01	13,98	185.645,55	12.712,95	31.152,05	18.439,10	0,00
ACERALIA	13.660	13,47	12,30	183.980,57	15.962,57	125.457,29	109.494,72	0,00
VALLEHERMOSO	14.104	11,43	6,98	161.174,85	62.728,93	34.113,21	0,00	28.615,72
AUMAR	7.291	19,18	17,12	139.844,63	15.022,71	0,00	0,00	15.022,71
NHH	8.961	12,33	11,18	110.464,93	10.280,95	0,00	0,00	10.280,95
VISCOFAN	5.337	18,35	7,72	97.940,33	56.738,69	59.848,20	3.109,51	0,00
INDRA	8.081	9,96	11,82	80.468,41	0,00	0,00	0,00	0,00
URALITA	5.551	12,32	6,92	68.365,57	29.952,65	41.257,05	11.304,40	0,00
PULEVA UNIASA	31.694	1,61	1,46	50.925,33	4.652,09	6.462,67	1.810,58	0,00
ASTURIANA	0	0,00	0,00	0,00	0,00	61.924,57	61.924,57	0,00
TUBACEX	0	0,00	0,00	0,00	0,00	28.634,08	28.634,08	0,00
AMPER	0	0,00	0,00	0,00	0,00	22.546,60	22.546,60	0,00
SANTANDER	0	0,00	0,00	0,00	0,00	1.706.985,72	1.706.985,72	0,00
BCH	0	0,00	0,00	0,00	0,00	197.287,86	197.287,86	0,00
Total				27.487.489,90	2.012.393,00	6.358.584,18	5.148.981,99	802.790,81

FASTIBEX S.A.

Memoria de Cuentas Anuales

Para calcular la provisión anterior, se considera "media del trimestre" las cotizaciones ponderadas del valor de la cartera en el último trimestre de 1999, "valor de cierre" al de cotización del último día del ejercicio de 1999, "precio de valoración" el menor de la "media del trimestre" o el "valor de cierre", de acuerdo con el detalle que se incluye a continuación:

	Euros		
	Cotización 31.12.99	Último Trimestre	Valoración Cartera
TELEFONICA	24,80	18,89	18,89
SCH	11,24	10,49	10,49
ENDESA	19,71	19,25	19,25
ARGENTARIA	23,33	22,11	22,11
REPSOL	23,02	20,64	20,64
BBV	14,14	13,33	13,33
IBERDROLA	13,76	13,85	13,76
POPULAR	64,75	64,82	64,75
GAS NATURAL	22,87	22,73	22,73
ALTADIS	14,20	16,05	14,20
GRUPO ACCIONA	56,00	48,48	48,48
UNION FENOSA	17,34	15,22	15,22
PRYCA	15,51	17,25	15,51
ACESA	9,65	10,31	9,65
FOMENTO DE C.C.	20,20	22,66	20,20
FERROVIAL	14,40	16,63	14,40
BANKINTER	50,15	38,85	38,85
SOL MELIA	11,25	11,51	11,25
CONTINENTE	19,90	21,96	19,90
TELEPIZZA	4,20	4,53	4,20
AGUAS BCN	14,54	14,90	14,54
MAPFRE	16,32	16,72	16,32
CORP.FRA.ALBA	33,96	28,05	28,05
ACERINOX	39,60	31,79	31,79
DRAGADOS	8,76	9,70	8,76
ACS	23,55	23,56	23,55
CANTABRICO	13,98	14,04	13,98
ACERALIA	13,19	12,30	12,30
VALLEHERMOSO	6,98	7,90	6,98
AUMAR	17,12	18,20	17,12
NHH	11,18	11,31	11,18
VISCOFAN	7,72	7,72	7,72
INDRA	18,65	11,82	11,82
URALITA	7,01	6,92	6,92
PULEVA UNIASA	1,46	1,57	1,46

FASTIBEX S.A.

Memoria de Cuentas Anuales

(10) Administraciones Públicas

Su detalle al 31 de diciembre de 1999 queda como sigue:

	<u>Euros</u>
Hacienda Pública deudora:	
Por retenciones soportadas	121.164,25
Por pagos a cuenta del Impuesto sobre Sociedades	<u>2.745,06</u>
	<u>123.909,31</u>
Hacienda Pública acreedora:	
Por retención IRPF profesionales	1,80
Por retención IRPF empleados	<u>3.245,44</u>
	<u>3.247,24</u>

(11) Situación Fiscal

Debido al diferente tratamiento que la legislación fiscal permite para determinadas operaciones, el resultado contable difiere de la base imponible fiscal. A continuación se incluye una conciliación entre el resultado contable de 1999 y la base imponible fiscal que la Sociedad prevé declarar.

	<u>Euros</u>
Beneficio contable del ejercicio antes de impuestos	3.544.812,76
Bases imponibles negativas de ejercicios anteriores	<u>(2.894.207,05)</u>
Base imponible fiscal	<u>650.605,71</u>
Cuota íntegra al 35%	227.712,00
Deducciones doble imposición de dividendos	<u>(227.712,00)</u>
Cuota líquida	<u>0,00</u>
Retenciones y pagos a cuenta	123.909,31
Cuota a devolver	<u>123.909,31</u>

FASTIBEX S.A.

Memoria de Cuentas Anuales

De acuerdo con la Ley del Impuesto sobre Sociedades las bases imponibles negativas podrán ser compensadas con las rentas positivas de los periodos impositivos que concluyan en los diez años inmediatos y sucesivos siguientes. A su vez, los ingresos por dividendos disfrutan de una deducción por doble imposición del 50% aplicable en los siete ejercicios inmediatos siguientes al periodo en que se obtienen dichos ingresos.

La Sociedad ha decidido aplicar la deducción por doble imposición de dividendos correspondientes a los ejercicios 1998 y 1999 en la declaración del impuesto del presente ejercicio. A su vez, ha decidido compensar parte de la base imponible negativa del ejercicio 1998, quedando pendiente un importe de 3.705.124,88 que se podrá compensar hasta el ejercicio 2008.

La Sociedad tiene abiertos a inspección todos los impuestos principales que le son aplicables desde el 1 de enero de 1995. Los Administradores de la Sociedad no esperan, que en caso de inspección, surjan pasivos adicionales de importancia.

(12) Otros Tributos

Este epígrafe de la Cuenta de Pérdidas y Ganancias del ejercicio terminado en 31 de diciembre de 1999, recoge un pago realizado por la Sociedad en concepto de Impuesto sobre Transmisiones Patrimoniales y Actos Jurídicos Documentados en la modalidad de operaciones societarias por importe de 204.000,00 euros, correspondiente a la operación de devolución de prima de emisión llevada a cabo con fecha 16 de julio de 1.999 (véase nota 8.c).

La Sociedad considera que dicha liquidación no se ajusta a pleno derecho y ha procedido a llevar a cabo una solicitud de devolución de ingresos indebidos mediante recurso administrativo, pendiente de resolución a la fecha de formulación de estas cuentas anuales.

(13) Gastos extraordinarios

La Sociedad tiene suscrito un contrato de domiciliación según el cual la cuantía mensual se calcula como un porcentaje sobre los Fondos Propios de la misma. En dicho contrato se especifica que en caso de una reducción de los Fondos Propios de la Sociedad, ésta deberá abonar una indemnización que se corresponde con el importe que hubiese tenido que pagar en los ejercicios en que restan del contrato, en caso de que no se hubiera producido la mencionada reducción.

FASTIBEX S.A.

Memoria de Cuentas Anuales

Con motivo del reparto de la prima de emisión (ver nota 8.c), se ha producido una reducción de los Fondos Propios y consecuentemente la Sociedad ha registrado un gasto por el importe de la indemnización prevista en el mencionado contrato de domiciliación que asciende a un importe de 280.500,01 euros.

(14) Ingresos por Cartera en Préstamo

La Sociedad comenzó en el ejercicio de 1998 la actividad de préstamo de títulos. Dicha actividad se produce en sus tres modalidades: Crédito al mercado, Préstamo centralizado de valores ante el Servicio de Compensación y Liquidación de Valores y Préstamo bilateral a través de contratos firmados entre entidades.

El préstamo de títulos ha generado en el ejercicio 1999 unos ingresos accesorios por importe de 98.430,55 euros, de los cuales 34.450,99 euros están pendientes de cobro al 31 de diciembre (véase nota 7). Asimismo, dicha operativa tiene la particularidad añadida de que la propiedad íntegra de la cartera permanece en manos de la Sociedad en todo momento, así como todos los derechos inherentes a los títulos.

Al 31 de diciembre, la Sociedad mantiene prestada el 40,52% de su cartera. Los títulos prestados se provisionan conforme a los mismos criterios que los empleados para el resto de la cartera (véase nota 9).

(15) Remuneraciones y Saldos con miembros del Consejo de Administración

Los importes devengados por los miembros del Consejo de Administración en 1999 en concepto de dietas y otras remuneraciones han ascendido a 20.434,41 euros.

Al 31 de diciembre de 1999 la Sociedad no tiene saldos pendientes de pago en concepto de dietas al consejo. La Sociedad no tiene créditos concedidos a ningún Miembro del Consejo.

FASTIBEX S.A.

Memoria de Cuentas Anuales

(16) Hechos Posteriores al Cierre

Al cierre de la última sesión del mercado continuo del Ejercicio 1999 se produjo un ajuste en el índice Ibex 35 que se detalla a continuación:

<u>Títulos que salen</u>	<u>Títulos que entran</u>
Viscofan	TPI
Puleva	Sogecable
Uralita	Amadeus

Con fecha 3 de Enero la Sociedad ha procedido a dar de baja de su cartera los títulos que han dejado de incorporar el Ibex 35 y ha adquirido aquellos títulos nuevos que integran el índice, siempre manteniendo la ponderación marcada por el Ibex 35.

(17) Cuadros de Financiación

Los cuadros de financiación de los ejercicios 1998 y 1999 se presentan como Anexo adjunto, el cual forma parte integrante de esta nota.

FASTIBEX, S.A.
CUADROS DE FINANCIACION
Correspondientes a los ejercicios anuales terminados
en 31 de diciembre de 1999 y 1998
(Expresados en Euros)

APLICACIONES	1.999	1.998	ORIGENES	1.999	1.998
Recursos generados en las operaciones			Recursos procedentes de las operaciones		
RESULTADO CONTABLE	3.544.812,76	-	RESULTADO CONTABLE	-	(6.599.331,93)
AUMENTO BENEFICIO			AUMENTO BENEFICIO		
Dotación amortización gastos amortizables	608.082,88	-	Dotación amortización gastos amortizables	-	456.695,29
Dotación provisión depreciación valores a largo	802.790,81	-	Dotación provisión depreciación valores a largo	-	6.357.478,62
Total aumentos	1.410.873,69	-	Total aumentos	-	6.814.173,91
DISMINUCIÓN BENEFICIO			DISMINUCIÓN BENEFICIO		
Exceso provisión depreciación valores a largo	5.148.981,99	-	Exceso provisión depreciación valores a largo	-	1.705,52
Exceso provisiones para riesgos y gastos	300,51	-	Exceso provisiones para riesgos y gastos	-	-
Total disminuciones	5.149.282,50	-	Total disminuciones	-	1.705,52
	193.596,05	-		-	213.136,47
Gastos de establecimiento			Acciones propias en situaciones especiales		
Gastos de ampliación de capital	-	3.027.751,84	Aportaciones de los accionistas	-	22.832,51
	-	3.027.751,84	Capital social	-	4.958.349,86
			Primas de emisión	-	45.874.652,92
				-	50.833.002,78
Inmovilizado financiero			Inmovilizado financiero		
Variación cartera estatutaria	-	47.442.791,45	Variación cartera estatutaria	20.336.145,38	0,00
	-	47.442.791,45		20.336.145,38	0,00
Distribución de Prima de Emisión					
	20.400.000,00	194.126,91			
	20.593.596,05	50.664.670,20		20.336.145,38	51.068.971,76
Aumento en el capital circulante			Disminución en el capital circulante		
	-	404.301,56		257.450,67	-
Total	20.593.596,05	51.068.971,76	Total	20.593.596,05	51.068.971,76

FASTIBEX, S.A.
CUADROS DE FINANCIACION
Correspondientes a los ejercicios anuales terminados
en 31 de diciembre de 1999 y 1998
(Expresados en Euros)

	1.999		1.998	
	Aumentos	Disminuciones	Aumentos	Disminuciones
Tesorería	-	97.177,16	91.188,13	-
Deudores a corto plazo	-	114.352,92	272.460,13	-
Inversiones financieras temporales	-	159.397,88	159.397,88	-
Acreedores prestación servicios	113.230,35	-	-	138.321,11
Hacienda pública acreedora	-	107,43	12.636,32	-
Otros acreedores	354,37	-	7.329,53	-
Dividendos a pagar	-	-	-	389,32
	<u>113.584,72</u>	<u>371.035,39</u>	<u>543.011,99</u>	<u>138.710,43</u>
Variación capital circulante	<u>257.450,67</u>	<u>-</u>	<u>-</u>	<u>404.301,56</u>

Este anexo forma parte de la nota 18 de las cuentas anuales de 1999, junto con la cual debería ser leído.

FASTIBEX S.A.

Informe de Gestión correspondiente al Ejercicio 1999

INFORME DE GESTION

Las cuentas anuales de la Sociedad, establecidas en el marco de la Ley de Sociedades Anónimas y en el desarrollo reglamentario que representa el Plan General de Contabilidad, dan cumplida cuenta de su situación financiera y de los resultados obtenidos en el periodo.

En el ejercicio 1999, Fastibex ha continuado con la actividad encaminada a replicar el índice IBEX35 a través de la inversión de sus recursos en una cartera de valores adquiridos en el mercado bursátil.

La mencionada cartera constituye el principal activo de la Sociedad y aparece valorada de acuerdo con criterios contables a precio histórico de coste, por importe de 27.487,5 miles de euros. A su vez y en aplicación de un criterio de prudencia, los valores cuyo precio de mercado es inferior a su precio histórico deben provisionarse, no reflejando contablemente los beneficios potenciales cuyo origen se encuentra en aquellos valores cuyo precio de mercado es superior al contable. En aplicación de estas premisas, el valor neto contable de la cartera a 31 de diciembre queda fijado en 25.475,1 miles de euros.

Según acuerdo tomado en Junta General Ordinaria celebrada con fecha 29 de junio de 1999, la Sociedad procedió a un reparto de prima de emisión por importe de 20.400,0 miles de euros. La operación ha sido financiada mediante la venta de parte de la cartera que compone el activo societario. Este reparto configura una devolución de aportaciones a los accionistas, ya que el origen de la prima de emisión está en las aportaciones realizadas por parte de los socios en la ampliación de capital llevada a cabo en Abril de 1998.

Los resultados del ejercicio 1999 han sido positivos por importe de 3.544,8 miles de euros.

Los ingresos de participaciones en capital por dividendos de acciones por valor de 714,5 miles de euros, permiten cubrir los gastos de explotación (excluidas amortizaciones) los cuales importan 509,7 miles de euros.

Como consecuencia de una favorable evolución del mercado bursátil y concretamente del índice IBEX35, se ha procedido a la eliminación de gran parte de las provisiones por depreciación de valores que figuraban en el Balance, generando por este concepto unos ingresos por importe de 5.149,0 miles de euros.

FASTIBEX S.A.

Informe de Gestión correspondiente al Ejercicio 1999

Los resultados en valores negociables por un importe neto de 54,6 miles de euros, han sido obtenidos en las operaciones de compra y venta de acciones realizadas a lo largo del periodo. Dichas operaciones se han efectuado para ajustar la composición de la cartera societaria a la composición del índice IBEX35, además de aquellas ventas generadoras de los recursos aplicados en el ya mencionado reparto de prima de emisión.

A pesar de obtener resultados positivos, el gasto por Impuesto de Sociedades ha sido nulo ya que la Sociedad disponía de bases imponibles negativas procedentes del ejercicio 1998 y cuyo importe era de 6.599,3 miles de euros, quedando pendiente de compensar a 31 de diciembre de 1999 bases imponibles por importe de 3.705,1 miles de euros.

Durante el ejercicio, la dedicación del Consejo de Administración, ha estado retribuida, mediante dietas de asistencia a las sesiones del Consejo de Administración. El total de las cantidades devengadas en el ejercicio, por la totalidad de sus seis miembros ha sido de 20,4 miles de euros.


Madrid, 31 de marzo de 2000

FASTIBEX, S.A.


FORMULACION DE CUENTAS E INFORME DE GESTION

De conformidad con lo establecido en el artículo 171 y concordantes de la Ley de Sociedades Anónimas, los Administradores de Fastibex S.A., formulan las Cuentas Anuales, Propuesta de Aplicación del Resultado e Informe de Gestión, que están recogidos en el presente documento que precede.


Madrid a 31 de marzo de 2000




Fdo.: Rafael Gómez Perezagua
Presidente




Fdo.: José Gracia Barba
Consejero Delegado



Fdo.: Margarita González García
Consejero Secretario



Fdo.: Julián García Vargas
Consejero



Fdo.: Cándido Velázquez-Gaztelu Ruiz
Consejero



Fdo.: Mario Alvarez Rendueles
Consejero