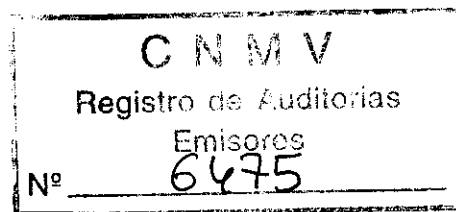





ARTHURANDERSEN

FRIMANCHA INDUSTRIAS CÁRNICAS, S.A. (FRIMANCHA)

Cuentas Anuales e Informe de Gestión
Correspondientes al Ejercicio Anual
Terminado el 31 de diciembre de 1999
junto con el Informe de Auditoría





INFORME DE AUDITORÍA DE CUENTAS ANUALES

A los Accionistas de
Frimancha Industrias Cárnicas, S.A. (FRIMANCHA):


Hemos auditado las cuentas anuales de Frimancha Industrias Cárnicas, S.A. (FRIMANCHA), que comprenden el balance de situación al 31 de diciembre de 1999 y la cuenta de pérdidas y ganancias y la memoria correspondientes al ejercicio anual terminado en dicha fecha, cuya formulación es responsabilidad de los Administradores de la Sociedad. Nuestra responsabilidad es expresar una opinión sobre las citadas cuentas anuales en su conjunto, basada en el trabajo realizado de acuerdo con las normas de auditoría generalmente aceptadas, que requieren el examen, mediante la realización de pruebas selectivas, de la evidencia justificativa de las cuentas anuales y la evaluación de su presentación, de los principios contables aplicados y de las estimaciones realizadas.

De acuerdo con la legislación mercantil, los Administradores presentan, a efectos comparativos, con cada una de las partidas del balance de situación, de la cuenta de pérdidas y ganancias y del cuadro de financiación, además de las cifras del ejercicio 1999, las correspondientes al ejercicio anterior. Nuestra opinión se refiere exclusivamente a las cuentas anuales del ejercicio 1999. Con fecha 5 de abril de 1999 emitimos nuestro informe de auditoría acerca de las cuentas anuales del ejercicio 1998, en el que expresamos una opinión favorable.

En nuestra opinión, las cuentas anuales del ejercicio 1999 adjuntas expresan, en todos los aspectos significativos, la imagen fiel del patrimonio y de la situación financiera de Frimancha Industrias Cárnicas, S.A. (FRIMANCHA) al 31 de diciembre de 1999 y de los resultados de sus operaciones y de los recursos obtenidos y aplicados durante el ejercicio anual terminado en dicha fecha y contienen la información necesaria y suficiente para su interpretación y comprensión adecuada, de conformidad con principios y normas contables generalmente aceptados que guardan uniformidad con los aplicados en el ejercicio anterior.

El informe de gestión adjunto del ejercicio 1999 contiene las explicaciones que los Administradores consideran oportunas sobre la situación de la Sociedad, la evolución de sus negocios y sobre otros asuntos y no forma parte integrante de las cuentas anuales. Hemos verificado que la información contable que contiene el citado informe de gestión concuerda con la de las cuentas anuales del ejercicio 1999. Nuestro trabajo como auditores se limita a la verificación del informe de gestión con el alcance mencionado en este mismo párrafo y no incluye la revisión de información distinta de la obtenida a partir de los registros contables de la Sociedad.

ARTHUR ANDERSEN


Miguel Fiandor Román

10 de abril de 2000

FRIMANCHA INDUSTRIAS CÁRNICAS S.A.

BALANCES DE SITUACIÓN AL 31 DE DICIEMBRE DE 1999 Y 1998

(NOTAS 1, 2, 3 Y 4)

		Miles de pesetas	
		1999	1998
A C T I V O			
B) INMOVILIZADO			
II. Inmovilizaciones inmateriales (NOTA 5)		488	12.084
2. Propiedad industrial		996	745
4. Derechos de traspaso		2.600	2.600
7. Derech. sob. bienes en arrend. financ.		---	20.402
8. Amortizaciones		(3.108)	(11.663)
III. Inmovilizaciones materiales (NOTA 6)		2.710.853	2.030.996
1. Terrenos y construcciones		1.658.318	941.096
2. Instalaciones técn. y maquinaria		2.149.934	1.262.703
3. Otras inst., utilil. y mobiliario		193.441	151.369
4. Anticipos e inmoviliz. en curso		91.178	845.408
5. Otro inmovilizado		60.804	43.310
7. Amortizaciones		(1.442.822)	(1.212.890)
IV. Inmovilizaciones financieras (NOTA 7)		111.281	10.165
1. Participaciones en empresas del grupo		100.664	500
5. Cartera de valores a largo plazo		5.000	5.000
6. Otros créditos (NOTAS 7 Y 8)		4.922	3.520
7. Fianzas constituidas a largo plazo		695	1.145
	TOTAL B)	2.822.622	2.053.245
C) GROS. A DISTRIB. EN VARIOS EJERC. (NOTA 9)			
	TOTAL C)	4.093	468
D) ACTIVO CIRCULANTE			
II. Existencias (NOTA 10)		392.795	546.724
III. Deudores		2.199.080	2.362.360
1. Clientes por ventas		2.150.211	2.431.697
2. Empresas del grupo, deudores (NOTA 15)		79.291	93.298
4. Deudores varios		59.307	32.326
5. Personal		---	103
6. Administraciones Públicas (NOTA 14)		88.067	100.631
7. Provisiones		(177.796)	(295.655)
IV. Inversiones financieras temporales		717.129	590.995
2. Créditos a empresas del grupo (NOTA 15)		50.000	43.949
6. Otros créditos (NOTA 8)		654.439	533.810
7. Fianzas constit. a corto plazo		12.690	13.236
VI. Tesorería		243.808	166.940
VII. Ajustes por periodificación		17.531	17.481
	TOTAL D)	3.570.343	3.684.500
TOTAL GENERAL DEL ACTIVO			
		6.397.058	5.738.213
Miles de pesetas			
P A S I V O			
A) FONDOS PROPIOS (NOTA 11)			
I. Capital suscrito		551.868	551.868
II. Prima de emisión		52.652	52.652
III. Reserva de revalorización		321.096	321.096
IV. Reservas		2.003.431	1.779.780
1. Reserva legal		110.374	110.153
5. Otras reservas		1.890.576	1.667.016
6. Previsión lib. Amortización R.D. 2/85		2.481	2.611
VI. Pérdidas y ganancias (Beneficio)		253.202	306.265
	TOTAL A)	3.182.249	3.011.661
B) INGR. A DISTR. EN VARIOS EJERC. (NOTA 12)			
1. Subvenciones oficiales de capital		351.389	92.967
	TOTAL B)	351.389	92.967
D) ACREEDORES A LARGO PLAZO			
II. Deudas con entid. de crédito (NOTA 13)		1.303	1.303
IV. Otros acreedores (NOTA 13)		857	75.936
2. Otras deudas		857	75.936
	TOTAL D)	2.160	77.239
E) ACREEDORES A CORTO PLAZO			
II. Deudas con entid. de crédito (NOTA 13)		51.576	47.607
1. Préstamos y otras deudas		51.576	47.607
III. Deudas con empresas del grupo (NOTA 15)		19.498	50.399
IV. Acreedores comerciales		2.445.186	2.101.409
2. Deudas por compras y prest. servicios		2.445.186	2.101.409
V. Otras deudas no comerciales (NOTA 14)		345.000	356.931
1. Administraciones Públicas		102.410	122.724
3. Otras deudas (NOTA 13)		210.322	209.272
4. Remuneraciones pendientes de pago		32.268	24.935
	TOTAL E)	2.861.260	2.556.346
TOTAL GENERAL DEL PASIVO			
		6.397.058	5.738.213

Las notas 1 a 19 descritas en la Memoria adjunta forman parte integrante del balance de situación al 31 de diciembre de 1999.

FRIMANCHA INDUSTRIAS CARNICAS S.A.


Cuentas de Pérdidas y Ganancias Correspondientes a los Ejercicios 1999 y 1998
(NOTAS 1, 2, 3 y 4)

	Miles de pesetas	
	1999	1998
D E B E		
A) GASTOS		
1. Reducción existencias prod. terminados	173.519	----
2. Aprovisionamientos (NOTA 15)	11.877.838	12.282.253
b) Consumo de mat. primas y auxiliar.	11.877.838	12.282.253
3. Gastos de personal (NOTA 15)	631.921	587.303
a) Sueldos, salarios y asimilados	478.458	437.212
b) Cargas sociales	153.463	150.091
4. Dotación amortización inmovilizado	233.513	211.430
5. Variación provisiones de tráfico	8.046	30.981
b) Variación provisión insolvencias	8.046	30.981
6. Otros gastos de explotación	2.021.844	1.871.342
a) Servicios exteriores	1.968.178	1.800.260
b) Tributos	39.078	54.299
c) Otros gastos de gestión corriente	14.588	16.783
I. BENEFICIOS DE EXPLOTACIÓN (B1+B2+B4-A1-A2-A3-A4-A5-A6)	291.723	372.218
7. Gastos financieros y asimilados	9.188	6.757
c) Por deudas con terc. (NOTAS 9 Y 13)	3.997	2.537
e) Otros gastos financieros	5.191	4.220
II. RESULTADOS FINANCIEROS POSITIVOS (B7-A7)	26.052	34.995
III. BENEFICIOS DE LAS ACTIV. ORDINARIAS (A1+AII)	317.775	407.213
11. Pérdidas proced. del innov. material	----	386
13. Gastos extraordinarios	1.075	----
14. Gastos de otros ejercicios	----	21.705
IV. RESULTADOS EXTRAORDINARIOS POSITIVOS (B9+B11+B12-A11-A13-A14)	72.004	61.346
V. BENEFICIOS (ANTES DE IMPUESTOS) (AIII+AIV)	389.779	468.559
15. Impuesto sobre beneficios (NOTA 14)	136.577	162.294
VI. BENEFICIO DEL EJERCICIO (AV-A15)	253.202	306.265
H A B E R		
B) INGRESOS		
1. Imp. neto cifra de negocios (NOTA 15)	15.174.357	15.137.124
a) Ventas netas	15.160.230	15.124.231
b) Prestaciones de servicios	14.127	12.893
2. Aumento existencias prod. terminados	----	175.902
4. Otros ingresos de explotación	64.047	42.501
a) Ingresos accesorios	64.047	42.501
7. Otros intereses y asimilados	35.240	41.752
a) De empresas del grupo (NOTA 15)	866	7.018
c) Otros intereses y asimilados	34.374	34.734
9. Benef. en enaj. de innov. material	959	2.188
11. Subv. en cap. trasp. a result. (NOTA 12)	57.084	31.764
12. Ingresos extraordinarios	15.036	49.485

Las notas 1 a 19 descritas en la Memoria adjunta forman parte integrante de la cuenta de pérdidas y ganancias correspondiente al ejercicio anual terminado el 31 de diciembre de 1999.

FRIMANCHA INDUSTRIAS CÁRNICAS, S.A.
MEMORIA CORRESPONDIENTE AL EJERCICIO 1999

- Nota 1. ACTIVIDAD DE LA SOCIEDAD.
- Nota 2. BASES DE PRESENTACIÓN DE LAS CUENTAS ANUALES.
Imagen fiel.
Principios contables.
- Nota 3. DISTRIBUCIÓN DE RESULTADOS.
- Nota 4. NORMAS DE VALORACIÓN.
- a) Inmovilizaciones inmateriales.
 - b) Inmovilizaciones materiales.
 - c) Inmovilizaciones financieras.
 - d) Créditos no comerciales.
 - e) Gastos a distribuir en varios ejercicios.
 - f) Existencias.
 - g) Ingresos a distribuir en varios ejercicios.
 - h) Deudas.
 - i) Impuesto sobre beneficios.
 - j) Ingresos y gastos.
 - k) Indemnizaciones por despidos.
- Nota 5. INMOVILIZACIONES INMATERIALES.
- Nota 6. INMOVILIZACIONES MATERIALES.
- Nota 7. INMOVILIZACIONES FINANCIERAS.
- Nota 8. CRÉDITOS NO COMERCIALES.
- Nota 9. GASTOS A DISTRIBUIR EN VARIOS EJERCICIOS.
- Nota 10. EXISTENCIAS.
- Nota 11. FONDOS PROPIOS.
- Nota 12. INGRESOS A DISTRIBUIR EN VARIOS EJERCICIOS.
- Nota 13. DEUDAS NO COMERCIALES.
- Nota 14. SITUACIÓN FISCAL.
- Nota 15. INGRESOS Y GASTOS.
- Nota 16. RETRIBUCIONES AL CONSEJO DE ADMINISTRACIÓN.
- Nota 17. PLANES DE ADECUACIÓN AL AÑO 2000 Y AL EURO.
- Nota 18. ACONTECIMIENTOS POSTERIORES AL CIERRE.
- Nota 19. CUADRO DE FINANCIACIÓN.



FRIMANCHA INDUSTRIAS CÁRNICAS, S.A.

MEMORIA CORRESPONDIENTE AL EJERCICIO 1999

NOTA 1. ACTIVIDAD DE LA SOCIEDAD.

La Compañía se constituyó como Sociedad Anónima, con la denominación de Matadero Frigorífico Manchego, S.A., el 19 de diciembre de 1966. En 1987, y de acuerdo con la vocación de la Sociedad de constituir una industria cárnica moderna cuyo objeto principal se centra en potenciar la actividad de transformación, se modificó la denominación social por FRIMANCHA INDUSTRIAS CÁRNICAS, S.A.

Su domicilio social se encuentra en la Autovía de Andalucía, km. 200, Valdepeñas (Ciudad Real). El objeto social es la explotación de mataderos generales frigoríficos en todas sus facetas, la fabricación y comercialización de productos cárnicos de todo tipo, la promoción, participación y financiación de toda clase de empresas, operaciones y negocios relacionados con la industria ganadera y la preparación, conservación y transporte de ganado y productos cárnicos. La actividad actual de la Sociedad consiste en el sacrificio, despiece y comercialización de ganado bovino, ovino y porcino, así como la elaboración y distribución de productos cárnicos elaborados.

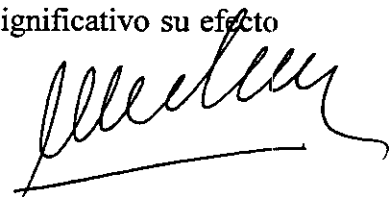
NOTA 2. BASES DE PRESENTACIÓN DE LAS CUENTAS ANUALES.

Imagen fiel.

Las cuentas anuales del ejercicio 1999 adjuntas han sido obtenidas de los registros contables de la Sociedad, y se presentan de acuerdo con el Plan General de Contabilidad, de forma que muestran la imagen fiel del patrimonio, de la situación financiera y de los resultados de la Sociedad, así como de los recursos obtenidos y aplicados en el ejercicio por la misma. Estas cuentas anuales, que han sido formuladas por los Administradores de la Sociedad, se someterán a la aprobación por la Junta General Ordinaria de Accionistas, estimándose que serán aprobadas sin ninguna modificación.

Principios contables.

Para la elaboración de las cuentas anuales del ejercicio 1999 se han seguido los principios contables y normas de valoración generalmente aceptados descritos en la **NOTA 4**. No existe ningún principio contable obligatorio que, siendo significativo su efecto en las cuentas anuales, se haya dejado de aplicar.



NOTA 3. DISTRIBUCIÓN DE RESULTADOS.

La propuesta de distribución de los resultados correspondientes al ejercicio 1999 formulada por los Administradores de la Sociedad es la siguiente:

<u>Distribución</u>	<u>Miles de pesetas</u>
A reservas voluntarias	170.587
A dividendos	82.615
Total	253.202

La distribución a dividendos, prevista en el reparto de los resultados del ejercicio, cumple con los requisitos y limitaciones establecidas en los Estatutos de la Sociedad y en la normativa legal.

NOTA 4. NORMAS DE VALORACIÓN.

Las principales normas de valoración utilizadas por la Sociedad en la elaboración de sus cuentas anuales para el ejercicio 1999, de acuerdo con las establecidas por el Plan General de Contabilidad, han sido las siguientes:

a) Inmovilizaciones inmateriales.

Este epígrafe del balance de situación adjunto recoge los siguientes conceptos:

Propiedad Industrial: se carga por los importes satisfechos para la adquisición de la propiedad o del derecho al uso de las diferentes manifestaciones de la misma, o por los gastos incurridos con motivo del registro de las desarrolladas por la Sociedad. La amortización se calcula de forma lineal en un período de tres años.

Derechos de Traspaso: se carga por los importes satisfechos con motivo de la adquisición de derechos de arrendamiento de locales. La amortización se calcula de forma lineal en un período de tres años.

El cargo a la cuenta de pérdidas y ganancias del ejercicio 1999 por el concepto de amortización del inmovilizado inmaterial ascendió a 1.425.000 pesetas (véase NOTA 5).



b) Inmovilizaciones materiales.

El inmovilizado material adquirido con anterioridad al 31 de diciembre de 1996 se halla valorado a precio de coste, actualizado de acuerdo con diversas disposiciones legales aplicables, entre las que se incluye el Real Decreto-Ley 7/1996, de 7 de junio. La actualización realizada al amparo de este Real Decreto-Ley se llevó a cabo aplicando los coeficientes máximos autorizados. Las adiciones posteriores se han valorado a coste de adquisición.

Los costes de ampliación, modernización o mejora que representan un aumento de la productividad, capacidad o eficiencia o un alargamiento de la vida útil de los bienes, se capitalizan como mayor coste de los correspondientes bienes.

Los gastos de conservación y mantenimiento incurridos durante el ejercicio se cargan a la cuenta de pérdidas y ganancias.

Los trabajos que la Sociedad realiza para su propio inmovilizado son de importancia poco significativa, por lo que se sigue el criterio de cargar dichos importes en la cuenta de pérdidas y ganancias.


La Sociedad amortiza su inmovilizado material siguiendo el método lineal, distribuyendo el coste de los activos entre los años de vida útil estimada, según el siguiente detalle:

	Años de vida útil estimada
Construcciones	33,3
Instalaciones técnicas y maquinaria	8 a 12,5
Otras instalaciones, utillaje y mobiliario	5 a 12,5
Otro inmovilizado	4 a 6,2

El cargo a la cuenta de pérdidas y ganancias del ejercicio 1999 por el concepto de amortización del inmovilizado material ascendió a 232.088.000 pesetas (véase NOTA 6).

c) Inmovilizaciones financieras.

La Sociedad contabiliza sus participaciones en el Capital Social de otras compañías, no cotizadas en bolsa, por su coste, incluidos los gastos inherentes a la operación, y minorado, en su caso, por las necesarias provisiones por depreciación por el exceso del coste sobre su valor teórico contable según el último balance disponible.



d) Créditos no comerciales.

Los créditos no comerciales, tanto a corto como a largo plazo, se registran por el importe nominal. Los ingresos por intereses se imputan a resultados en el ejercicio en que se devengan.

e) Gastos a distribuir en varios ejercicios.

Al 31 de diciembre de 1999, el saldo del epígrafe "Gastos a distribuir en varios ejercicios" corresponde a "Gastos por intereses diferidos" de operaciones de compras de inmovilizado a largo plazo, imputándose a resultados los correspondientes al ejercicio, calculados según el método financiero.

f) Existencias.

Las materias primas y auxiliares se valoran a coste (primera entrada-primera salida) o valor de mercado, el menor, el cual no difiere significativamente de la valoración que resultaría de aplicar el precio medio ponderado.

Los productos terminados y semiterminados se valoran añadiendo al coste de los materiales incorporados, la mano de obra y los gastos directos e indirectos de fabricación, o al valor de mercado, el menor.


g) Ingresos a distribuir en varios ejercicios.

La Sociedad registra en este epígrafe los ingresos que, por tener una proyección económica futura, corresponden a varios ejercicios.

Al 31 de diciembre de 1999 el saldo de este epígrafe corresponde a "Subvenciones de capital no reintegrables". Dichas subvenciones se valoran por el importe concedido y se imputan a resultados al mismo ritmo al que se realiza la amortización de los activos financiados por dichas subvenciones.

h) Deudas.

Las deudas se contabilizan por su valor nominal, y la diferencia, en su caso, entre dicho valor y el importe recibido se contabiliza en el activo del balance como "Gastos por intereses diferidos" (véase NOTA 4. e).

A handwritten signature in black ink, consisting of several loops and a long horizontal stroke at the end, positioned in the bottom right corner of the page.

i) Impuesto sobre beneficios.

El gasto por impuesto sobre beneficios del ejercicio se calcula en función del resultado contable antes de impuestos, aumentado o disminuido, según corresponda, por las diferencias permanentes con el resultado fiscal, entendiéndose éste como la base imponible del citado impuesto, y minorado por las bonificaciones y deducciones en la cuota.

j) Ingresos y gastos.

Los ingresos y gastos se imputan en función del criterio del devengo, es decir, cuando se produce la corriente real de bienes y servicios que los mismos representan, y con independencia del momento en que se produzca la corriente monetaria o financiera derivada de ellos.


No obstante, siguiendo el principio de prudencia, la Sociedad únicamente contabiliza los beneficios realizados a la fecha del cierre del ejercicio, en tanto que los riesgos previsibles y las pérdidas, aún las eventuales, se contabilizan tan pronto como son conocidos.

La Sociedad ha recibido subvenciones a la explotación, en concepto de compensaciones dadas por el SENPA, con relación a las ventas realizadas en Ceuta, Melilla y la República Rusa. El importe recogido en el epígrafe "Ventas netas" de la cuenta de pérdidas y ganancias adjunta, por dicho concepto, es de 67.879.000 pesetas.

Estas subvenciones se han imputado a la cuenta de pérdidas y ganancias siguiendo el criterio del devengo.

k) Indemnizaciones por despidos.

De acuerdo con la reglamentación de trabajo vigente, la Sociedad está obligada al pago de indemnizaciones a los empleados con los que, bajo determinadas condiciones, rescinda sus relaciones laborales. En las cuentas anuales adjuntas no se ha registrado provisión alguna por este concepto dado que la Dirección de la Sociedad considera que no se producirán despidos significativos.

A handwritten signature in black ink, consisting of a series of loops and a long horizontal stroke at the end, positioned in the lower right area of the page.

NOTA 5. INMOVILIZACIONES INMATERIALES.

El movimiento habido durante el presente ejercicio en las diferentes cuentas del inmovilizado inmaterial y de sus correspondientes amortizaciones acumuladas ha sido el siguiente:

	Miles de pesetas			
	Saldo inicial	Entradas o dotaciones	Trasposos	Saldo final
<u>COSTE:</u>				
Propiedad industrial	745	251	---	996
Derechos de traspaso	2.600	---	---	2.600
Derechos sobre bienes en arrend. financ.	20.402	---	(20.402)	---
TOTAL COSTE	23.747	251	(20.402)	3.596
<u>AMORTIZACIÓN ACUMULADA:</u>				
Propiedad industrial	473	35	---	508
Derechos de traspaso	2.600	---	---	2.600
Derechos sobre bienes en arrend. financ.	8.590	1.390	(9.980)	---
TOTAL AMORTIZACIÓN	11.663	1.425	(9.980)	3.108
<u>TOTAL NETO</u>	12.084			488

Durante el ejercicio, la Sociedad ha procedido a traspasar a cuentas equivalentes de inmovilizado material los activos adquiridos mediante contrato de leasing, contabilizados en el epígrafe "Derechos sobre bienes en régimen de arrendamiento financiero", una vez ejercitada la opción de compra (véase NOTA 6).




NOTA 6. INMOVILIZACIONES MATERIALES.

El movimiento habido durante el presente ejercicio en las diferentes cuentas del inmovilizado material y de sus correspondientes amortizaciones acumuladas ha sido el siguiente:

	Miles de pesetas				
	Saldo inicial	Entradas o dotaciones	Salidas y bajas	Trasposos	Saldo final
<u>COSTE:</u>					
Terrenos y construcciones	941.096	17.934	---	699.288	1.658.318
Instalaciones técnicas y maquinaria	1.262.703	318.718	(2.802)	571.315	2.149.934
Otras instalaciones, utillaje y mobiliario	151.369	31.225	(10.253)	21.100	193.441
Anticipos e inmovilizado en curso (*)	845.408	530.817	---	(1.285.047)	91.178
Otro inmovilizado	43.310	3.748	---	13.746	60.804
TOTAL COSTE	<u>3.243.886</u>	<u>902.442</u>	<u>(13.055)</u>	<u>20.402</u>	<u>4.153.675</u>
<u>AMORTIZACIÓN ACUMULADA:</u>					
Construcciones	328.871	42.845	---	---	371.716
Instalaciones técnicas y maquinaria	750.357	158.778	(1.883)	9.980	917.232
Otras instalaciones, utillaje y mobiliario	107.586	21.910	(10.253)	---	119.243
Otro inmovilizado	26.076	8.555	---	---	34.631
TOTAL AMORTIZACIÓN	<u>1.212.890</u>	<u>232.088</u>	<u>(12.136)</u>	<u>9.980</u>	<u>1.442.822</u>
<u>TOTAL NETO</u>	<u>2.030.996</u>				<u>2.710.853</u>

(*) La adición se corresponde con las obras de ampliación y remodelación de las instalaciones productivas de la Sociedad, iniciadas en 1997, y que se encuentran en la última fase de la inversión.



Conforme se indica en la Nota 4. b., la Sociedad ha procedido a la actualización de los valores de su inmovilizado material al amparo de diversas disposiciones legales, entre otras, el Real Decreto-Ley 7/1996, de 7 de junio, sobre medidas urgentes de carácter fiscal y de fomento de la actividad económica.

Las cuentas afectadas por la actualización amparada en el Real Decreto-Ley 7/1996, de 7 de junio, y su efecto al 31 de diciembre de 1999 son los siguientes:


	Miles de pesetas		
	<u>Incremento</u>	Amortización <u>acumulada</u>	<u>Efecto neto</u>
Terrenos y construcciones	211.340	50.590	160.750
Instalaciones técnicas y maquinaria	107.488	72.614	34.874
Otras instalaciones, utillaje y mobiliario	9.034	7.334	1.700
Otro inmovilizado	1.466	1.250	216
Total	329.328	131.788	197.540

El epígrafe "Instalaciones técnicas y maquinaria" recoge, adicionalmente, el efecto de la actualización sobre los bienes en régimen de arrendamiento financiero que han sido traspasados en el ejercicio por un importe de 1.456.000 pesetas (véase NOTA 5).

Se estima que la actualización realizada en 1996 supondrá un aumento en las amortizaciones del ejercicio 2000 de aproximadamente 33.000.000 de pesetas.

Con motivo de la ampliación y mejora de las instalaciones de la empresa, diversos organismos oficiales tienen concedidas a la Sociedad subvenciones no reintegrables (véase NOTA 12).

La política de la Sociedad es formalizar pólizas de seguro para cubrir los posibles riesgos a que están sujetos los diversos elementos de su inmovilizado material. Al 31 de diciembre de 1999, la Sociedad estima que están cubiertos en su totalidad los riesgos más significativos.



NOTA 7. INMOVILIZACIONES FINANCIERAS.

Los movimientos habidos durante el ejercicio 1999 en el epígrafe "Inmovilizaciones financieras" han sido los siguientes:

	Miles de pesetas			
	Saldo inicial	Entradas	Salidas	Saldo final
Participaciones en empresas del grupo	500	100.164	----	100.664
Cartera de valores a largo plazo	5.000	----	----	5.000
Otros créditos (*)	3.520	2.782	(1.380)	4.922
Fianzas constituidas a largo plazo	1.145	----	(450)	695
Total	<u>10.165</u>			<u>111.281</u>


(*) Corresponde a préstamos al personal (véase NOTA 8).

La participación de la Sociedad en las empresas del grupo es la siguiente:

	Miles de pesetas	
	Carnes Valle del Júcar, S.A.	Cogeneración El. Manchega, S.A.
% de participación	100	1
Coste de participación	100.164	500
Provisión por depreciación	---	---

Los datos de las Sociedades participadas son los siguientes (a):

	Miles de pesetas	
	Carnes Valle del Júcar, S.A. (b)	Cogeneración El. Manchega, S.A. (c)
Capital	100.164	50.000
Reservas	---	362.101
Resultado 1999	---	130.816
Total	<u>100.164</u>	<u>542.917</u>



(a) Datos obtenidos de las últimas cuentas anuales disponibles, pendientes de aprobación definitiva.

(b) La Sociedad Carnes Valle del Júcar, S.A. se constituyó el 10 de diciembre de 1999, no habiendo comenzado su actividad a fecha de las presentes cuentas anuales.

(c) La Sociedad Cogeneración Eléctrica Manchega, S.A. ha elaborado sus cuentas anuales según el ejercicio económico comprendido entre el uno de noviembre de mil novecientos noventa y ocho, y el treinta y uno de octubre de mil novecientos noventa y nueve.

La denominación, domicilio social y actividad de las Sociedades participadas son los siguientes:

CARNES VALLE DEL JÚCAR, S.A.

Autovía de Andalucía, Km. 200

13300 VALDEPEÑAS (CIUDAD REAL)

Actividad: Explotación de mataderos generales frigoríficos

COGENERACIÓN ELÉCTRICA MANCHEGA, S.A.

Autovía de Andalucía, Km. 200

13300 VALDEPEÑAS (CIUDAD REAL)


Actividad: Explotación de una central de producción de energía termoeléctrica

NOTA 8. CRÉDITOS NO COMERCIALES.

El vencimiento de los créditos concedidos por la Sociedad al 31 de diciembre de 1999 es como sigue:

<u>Descripción</u>	<u>Miles de pesetas</u>		
	<u>Vencimiento en:</u>		
	<u>2000</u>	<u>2001</u>	<u>Total</u>
Préstamos concedidos (*)	1.849	4.922	6.771
Intereses bancarios	2.590	---	2.590
Imposiciones a corto plazo	650.000	---	650.000
Total	654.439	4.922	659.361

(*) Corresponde a préstamos al personal (véase NOTA 7).



NOTA 9. GASTOS A DISTRIBUIR EN VARIOS EJERCICIOS.

El movimiento habido durante el ejercicio 1999 en este epígrafe ha sido el siguiente:

	<u>Miles de pesetas</u>
Saldo inicial	468
Aumentos	7.703
Disminuciones (*)	<u>(4.078)</u>
Total	<u><u>4.093</u></u>

(*) Esta disminución corresponde a intereses devengados en el ejercicio por los contratos de leasing y de compra de inmovilizado a largo plazo (véase NOTA 13), que figuran registrados en la cuenta de pérdidas y ganancias adjunta, dentro del epígrafe "Gastos financieros y asimilados" por un importe de 3.953.000 pesetas, y a la modificación del tipo de interés de los contratos en vigor.

NOTA 10. EXISTENCIAS.

La composición de las existencias de la Sociedad al 31 de diciembre de 1999 es la siguiente:

	<u>Miles de pesetas</u>
Materias primas y otros aprovisionamientos	110.311
Productos terminados	<u>282.484</u>
Total	<u><u>392.795</u></u>

La política de la Sociedad es formalizar pólizas de seguros para cubrir los posibles riesgos a que están sujetas sus existencias. Al 31 de diciembre de 1999, la Sociedad estima que están cubiertos en su totalidad los riesgos más importantes.



NOTA 11. FONDOS PROPIOS.

El movimiento habido en las cuentas de "Fondos Propios" durante el ejercicio 1999 ha sido el siguiente:


Miles de pesetas

	Capital suscrito	Prima de emisión	Reserva revalorización	Reserva legal	Reserva voluntaria	Prev Lib. Amort.	Resultado ejercicio	Total
Saldos al 01/01/99	551.868	52.652	321.096	110.153	1.667.016	2.611	306.265	3.011.661
Distribución del beneficio de 1998:								
Reserva legal	---	---	---	221	---	---	(221)	---
Reserva voluntaria	---	---	---	---	223.430	---	(223.430)	---
Dividendos	---	---	---	---	---	---	(82.614)	(82.614)
Otros movimientos	---	---	---	---	130	(130)	---	---
Beneficio ejercicio 1999	---	---	---	---	---	---	253.202	253.202
Saldos al 31/12/99	551.868	52.652	321.096	110.374	1.890.576	2.481	253.202	3.182.249

Capital suscrito.

El capital suscrito al 31 de diciembre de 1999 está representado por 3.304.596 acciones al portador, de 167 pesetas de valor nominal cada una, totalmente suscritas y desembolsadas. Todas las acciones están admitidas a cotización oficial en la Bolsa de Madrid. En el último día de operaciones de 1999 en el mercado bursátil, la cotización de las acciones de la Sociedad fue equivalente al 498% de su valor nominal.

La Junta General de Accionistas, en su reunión de fecha 26 de junio de 1999, acordó autorizar al Consejo de Administración de la Sociedad para que, con sujeción en todo caso a los requisitos establecidos en el artículo 75 de la Ley de Sociedades Anónimas, pueda adquirir acciones propias de la Sociedad en los siguientes términos: Número máximo de acciones: 5% del capital social; Precio mínimo de adquisición: 300% de su valor nominal; Precio máximo de adquisición: 600% de su valor nominal; Duración de la autorización: Hasta el 27 de junio de 2000; Modalidad de adquisición: Transmisión onerosa. Hasta la fecha no se ha hecho uso de tal autorización.



Al 31 de diciembre de 1999, los accionistas de la Sociedad con participación igual o superior al 10% del capital suscrito eran los siguientes:

Nombre	Pesetas de participación	% participación
Quesería Manchega, S.A.	388.095.000	70,32
Caja Castilla-La Mancha	90.773.000	16,45

Prima de emisión.

El texto refundido de la Ley de Sociedades Anónimas permite expresamente la utilización del saldo de la prima de emisión para ampliar el capital y no establece restricción específica alguna en cuanto a la disponibilidad de dicho saldo.


Reserva legal.

De acuerdo con el texto refundido de la Ley de Sociedades Anónimas, debe destinarse una cifra igual al 10% del beneficio del ejercicio a la reserva legal hasta que ésta alcance, al menos, el 20% del capital social. La reserva legal podrá utilizarse para aumentar el capital en la parte de su saldo que exceda del 10% del capital ya aumentado. Salvo para la finalidad mencionada anteriormente, y mientras no supere el 20% del capital social, esta reserva sólo podrá destinarse a la compensación de pérdidas y siempre que no existan otras reservas disponibles suficientes para este fin. Al 31 de diciembre de 1999, la reserva legal de la Sociedad ascendía al 20% del capital social.

Previsión Libertad de Amortización Real Decreto-Ley 2/85.

Al cierre del ejercicio 1985, la Sociedad se acogió a los beneficios fiscales derivados del Real Decreto-Ley 2/1985 sobre libertad de amortización para ciertos bienes adquiridos durante dicho ejercicio.

La cuenta "Previsión Libertad de Amortización Real Decreto-Ley 2/85" recogió inicialmente una previsión de 29.222.000 pesetas. De acuerdo con las normas que regulan dicha previsión, el mencionado importe se consideró, a efectos fiscales, gasto deducible de la declaración del Impuesto sobre Sociedades correspondiente a 1985. En años sucesivos se debe traspasar a "Reservas voluntarias" un importe equivalente a la amortización anual neta de impuestos, calculada según la vida útil de los activos acogidos a esta deducción. Por este motivo, en 1999, se han traspasado 130.000 pesetas a dicha reserva.



Cada traspaso supone mayor base imponible del Impuesto sobre Sociedades del año en que se realiza el mismo. El efecto fiscal correspondiente a esta previsión figura en la cuenta "Impuesto sobre beneficios diferido", dentro del epígrafe "Administraciones Públicas" del pasivo del balance de situación adjunto.

Reserva de revalorización R.D.L. 7/1996.

El 31 de diciembre de 1996, la Sociedad actualizó su inmovilizado material e inmaterial al amparo del Real Decreto-Ley 7/1996, de 7 de junio, con pago de un gravamen único del 3%. La actualización se practicó aplicando los coeficientes máximos autorizados por el Real Decreto-Ley. La plusvalía resultante de la actualización, neta del gravamen único del 3%, fue abonada a la cuenta "Reserva de Revalorización R.D.L. 7/1996".


A partir de la fecha en que la Administración Tributaria haya comprobado y aceptado el saldo de la cuenta "Reserva de revalorización R.D.L. 7/1996", de 7 de junio, o bien haya prescrito el plazo legal de tres años para su comprobación, dicho saldo podrá destinarse, sin devengo de impuestos, a eliminar los resultados contables negativos, tanto los acumulados de ejercicios anteriores como los del propio ejercicio, o los que puedan producirse en el futuro y a la ampliación del capital social. A partir del 1 de enero de 2007 podrá destinarse a reservas de libre disposición, siempre que la plusvalía monetaria haya sido realizada. Se entenderá realizada la plusvalía en la parte correspondiente a la amortización contablemente practicada o cuando los elementos patrimoniales actualizados hayan sido transmitidos o dados de baja en los libros de contabilidad.

Adicionalmente, en el caso de que la revalorización provenga de elementos patrimoniales en régimen de arrendamiento financiero, la citada disposición no podrá tener lugar antes del momento en que se ejercite la opción de compra.

Si se dispusiera del saldo de esta cuenta en forma distinta a la prevista en el Real Decreto-Ley 7/1996, dicho saldo pasaría a estar sujeto a tributación.

NOTA 12. INGRESOS A DISTRIBUIR EN VARIOS EJERCICIOS.

La Sociedad tiene concedidas subvenciones en capital por parte de Administraciones Públicas. Las subvenciones obtenidas implican para la Sociedad la asunción de determinados compromisos relativos al mantenimiento y creación de puestos de trabajo y al nivel de los fondos propios.



El movimiento experimentado en el ejercicio ha sido el siguiente:

	<u>Miles de pesetas</u>
Saldo al 01/01/99	92.967
Adiciones	315.506
Imputación a ingresos del ejercicio	(57.084)
Saldo al 31/12/99	<u>351.389</u>

Durante el ejercicio 1999, la Sociedad ha obtenido subvenciones por un importe de 315.506.000 pesetas, como financiación de las inversiones de ampliación de las instalaciones productivas realizadas en el período 1997-1999 (véase NOTA 6).

NOTA 13. DEUDAS NO COMERCIALES.

La composición de las deudas no comerciales de la Sociedad al 31 de diciembre de 1999, de acuerdo con sus vencimientos es la siguiente:

	<u>Miles de pesetas</u>			
	<u>Deudas con vencimiento en:</u>			
	<u>2000</u>	<u>2001</u>	<u>Resto</u>	<u>Total</u>
Deudas con entidades de crédito	51.576	----	1.303	52.879
Otras deudas (*)	210.322	857	----	211.179
Total	<u>261.898</u>	<u>857</u>	<u>1.303</u>	<u>264.058</u>

(*) Corresponde, fundamentalmente, a deudas con proveedores de inmovilizado.

La deuda con entidades de crédito a corto plazo corresponde a efectos comerciales descontados.



Los intereses devengados durante el ejercicio 1999, que ascienden a 3.997.000 pesetas, han sido cargados en los resultados del ejercicio y corresponden a:

	<u>Miles de pesetas</u>
Préstamos	44
Acreedores (NOTA 9)	<u>3.953</u>
Total	<u><u>3.997</u></u>


Al 31 de diciembre de 1999, los intereses citados estaban pagados en su totalidad.

NOTA 14. SITUACIÓN FISCAL.

El impuesto sobre beneficios se ha calculado en base al resultado económico o contable, obtenido por la aplicación de principios de contabilidad generalmente aceptados, que no necesariamente ha de coincidir con el resultado fiscal.

La conciliación del resultado contable del ejercicio con la base imponible del Impuesto sobre Sociedades es como sigue:

	<u>Miles de pesetas</u>		
	<u>Aumentos</u>	<u>Disminuciones</u>	
Resultado contable del ejercicio, antes de impuestos			389.779
Diferencias permanentes	919	----	919
Diferencias temporales:			
Con origen en el ejercicio	3.088	----	3.088
Con origen en ejercicios anteriores	8.457	(4.329)	<u>4.128</u>
Base Imponible (Resultado fiscal)			<u><u>397.914</u></u>




Los cálculos efectuados en relación con el Impuesto sobre Beneficios han sido los siguientes:

	Miles de pesetas		
	<u>Devengado</u>	<u>A pagar</u>	<u>Diferido (Anticipado)</u>
35% s/ Resultado contable ajustado por las diferencias permanentes	136.744		
35% s/ Resultado fiscal		139.270	
Deducciones:			
Gastos de formación	(167)	(167)	
Total	136.577	139.103	(2.526)

El detalle de los saldos de "Administraciones Públicas", al 31 de diciembre de 1999, es el siguiente:

	Miles de pesetas	
	<u>Deudor</u>	<u>Acreedor</u>
Impuesto sobre beneficios anticipado	28.030	----
Hacienda Pública, deudora por I.V.A.	59.407	----
Otras administraciones públicas	630	----
Retenciones a cuenta I.R.P.F.	----	12.995
Impuesto sobre beneficios corriente	----	49.151
Impuesto sobre beneficios diferido	----	25.975
Organismos de la Seguridad Social	----	14.074
Hacienda Pública, acreedora por diversos conceptos	----	215
Total	88.067	102.410

La Sociedad tiene abiertos a inspección los últimos cuatro ejercicios para todos los impuestos que le son de aplicación. La Dirección de la Sociedad estima que no se devengarán pasivos adicionales de consideración como consecuencia de la inspección que, en su caso, se realice en el futuro de los ejercicios abiertos.



NOTA 15. INGRESOS Y GASTOS.

Los saldos y transacciones efectuadas durante el ejercicio con empresas del grupo, o con las que existe vinculación a través del accionariado, han sido los siguientes:


Miles de pesetas

	Quesería Manchega S.A.	Agraria Casa Jonte, S.A.	Distribuc Béticas, S.L. (a)	Cogenerac. Eléct. Manchega, S.A.	Explotac Puerto Valleh. S.A.	S.A.T. Valle- hermoso	Carnes Valle del Júcar, S.A.	Total
Saldos:								
Deudores:								
Empresas grupo deudores	72	1.237	76.903	877	202	---	---	79.291
Créditos a (b) empresas grupo	---	---	---	---	---	---	50.000	50.000
Acreedores:								
Empresas grupo acreedores	986	5.216	---	10.796	16	2.484	---	19.498
Transacciones:								
Compras	18.732	946.492	---	108.425	802.094	357.352	---	2.233.095
Otros gastos	10.200	---	---	---	301	---	---	10.501
Ventas	---	12.397	---	---	---	---	---	12.397
Otros ingresos	571	9.528	---	9.993	7.355	---	---	27.447
Ingresos financieros	---	866	---	---	---	---	---	866
Dividendos pagados:	58.098	---	---	---	---	---	---	58.098

(a) La cantidad se encuentra provisionada dentro del epígrafe "Deudores" del activo del balance de situación adjunto.

(b) Este crédito devenga un interés anual referenciado al MIBOR más un incremento del 1%.

Los intereses devengados a favor de la Sociedad, no cobrados a la fecha del balance, ascendían a 2.590.000 pesetas. Dicho importe figura en el epígrafe "Inversiones financieras temporales" del activo del balance de situación adjunto, dentro del apartado "Otros créditos".



El detalle de la partida A) 2. "Aprovisionamientos" de la cuenta de pérdidas y ganancias adjunta es el siguiente:

	<u>Miles de pesetas</u>
Variación de existencias de materias primas y otros aprovisionamientos	(19.590)
Compras	<u>11.897.428</u>
Total	<u><u>11.877.838</u></u>

La partida A) 3: b) "Cargas sociales", de la cuenta de pérdidas y ganancias adjunta, recoge el importe de la Seguridad Social a cargo de la empresa y otras cargas sociales. No existen aportaciones o dotaciones para pensiones.

La distribución del importe neto de la cifra de negocios correspondiente a la actividad ordinaria de la Sociedad es como sigue:

<u>Por Mercados Geográficos</u>	<u>Miles de pesetas</u>
ZONA NORTE	938.518
ZONA CENTRO	4.761.896
ZONA SUR	7.301.679
EXTRANJERO	<u>2.172.264</u>
Total	<u><u>15.174.357</u></u>

La Dirección de la Sociedad considera conveniente omitir la distribución por actividades del importe neto de la cifra de negocios por razones estratégicas de mercado.

La Sociedad no ha realizado durante el ejercicio operaciones en moneda extranjera.



El número medio de personas empleadas en el curso del ejercicio, distribuido por categorías, ha sido el siguiente:

<u>Categoría profesional</u>	<u>Nº medio de personas empleadas</u>
Directores, técnicos y encargados	26
Administrativos y personal comercial	35
Resto de personal	91
Total	152


NOTA 16. RETRIBUCIONES AL CONSEJO DE ADMINISTRACIÓN.

Durante el presente ejercicio, la Sociedad ha registrado un importe de 38.338.000 pesetas por retribuciones satisfechas a su Consejo de Administración en concepto de sueldos, dietas, participación en beneficios y otras remuneraciones.

La Sociedad no ha contraído obligaciones adicionales de ningún tipo respecto a los miembros antiguos y actuales del Consejo de Administración.

NOTA 17. PLANES DE ADECUACIÓN AL AÑO 2000 Y AL EURO.


Al 31 de diciembre de 1999, la Sociedad tiene completado el plan de adaptación de sus sistemas informáticos a los problemas derivados del año 2000. El importe de los gastos y pérdidas derivados de la adecuación de las aplicaciones informáticas o de otras instalaciones, no han sido significativos y se encuentran registrados en su totalidad en las cuentas anuales del ejercicio 1999. En cuanto a la adaptación de los sistemas al euro, la Sociedad estima que no será necesario efectuar inversiones significativas.



NOTA 18. ACONTECIMIENTOS POSTERIORES AL CIERRE.

La Sociedad comenzó, durante el ejercicio 1999, las obras de remodelación y mejora de sus instalaciones productivas, que se concluirán durante el ejercicio 2000, con lo que, junto a la ampliación de las instalaciones de fabricación de productos elaborados, finalizada el presente ejercicio, se incrementará substancialmente el nivel de producción y calidad.

La Sociedad del grupo Carnes Valle del Júcar, de la que Frimancha posee el 100% de las acciones, ha adquirido, en enero de 2000, un conjunto de instalaciones productivas compuesto de matadero general frigorífico y sala de despiece, situadas en la localidad de Villar de Olalla (Cuenca). La actividad, inicialmente, se centrará en el despiece de carnes frescas, estimándose que comenzará durante el mes de abril.

A handwritten signature in black ink, consisting of several loops and a long horizontal stroke at the bottom, positioned to the right of the text.

NOTA 19. CUADRO DE FINANCIACIÓN.

A continuación se presenta el cuadro de financiación correspondiente al ejercicio 1999, comparativo con el del ejercicio anterior, junto al detalle de la variación del capital circulante y la conciliación del resultado del ejercicio con los "recursos procedentes de las operaciones".

APLICACIONES	Miles de pesetas		ORÍGENES	Miles de pesetas	
	1999	1998		1999	1998
Adquisiciones de inmovilizado	1.005.639	789.970	Recursos procedentes de las operaciones	432.625	486.274
a) Inmovilizaciones inmateriales	251	---			
b) Inmovilizaciones materiales	902.442	789.425	Deudas a largo plazo	---	124.079
c) Inmovilizaciones financieras	102.946	545	e) De proveedores de inmovilizado	---	122.776
Dividendos	82.614	82.615	f) De entidades de crédito	---	1.303
Cancelación o traspaso a corto de deuda a largo plazo	75.079	61.766	Enajenación de inmovilizado	1.878	2.734
e) De proveedores de inmovilizado	75.079	61.766	b) Inmovilizaciones materiales	1.878	2.734
Desembolsos pendientes sobre acciones	---	375	Cancelación anticipada o traspaso a corto plazo de inmovilizaciones financieras	1.830	3.533
Gastos financieros diferidos	7.703	---	c) Otras inversiones financieras	1.830	3.533
			Subvenciones de capital	315.506	---
			Gastos financieros diferidos	125	---
TOTAL APLICACIONES	1.171.035	934.726	TOTAL ORÍGENES	751.964	616.620
EXCESO DE ORÍGENES SOBRE APLICACIONES (AUMENTO DEL CAPITAL CIRCULANTE)			EXCESO DE APLICACIONES SOBRE ORÍGENES (DISMINUCIÓN DEL CAPITAL CIRCULANTE)	419.071	318.106
TOTAL	1.171.035	934.726	TOTAL	1.171.035	934.726



VARIACIÓN DEL CAPITAL CIRCULANTE.


Miles de pesetas

	1999		1998	
	Aumentos	Disminuciones	Aumentos	Disminuciones
2. Existencias	----	153.929	189.145	----
3. Deudores	----	163.280	----	106.884
4. Acreedores	----	304.914	----	551.328
5. Inversiones financieras temporales	126.134	----	134.182	----
7. Tesorería	76.868	----	16.856	----
8. Ajustes por periodificación	50	----	----	77
TOTAL	203.052	622.123	340.183	658.289
VARIACIÓN DEL CAPITAL CIRCULANTE		419.071		318.106

CONCILIACIÓN ENTRE EL RESULTADO DEL EJERCICIO Y LOS RECURSOS PROCEDENTES DE LAS OPERACIONES DEL CUADRO DE FINANCIACIÓN.

Miles de pesetas


	1999	1998
PÉRDIDAS Y GANANCIAS (Beneficio)	253.202	306.265
MÁS:		
Dotaciones a las amortizaciones de inmovilizado	233.513	211.430
Pérdidas en la enajenación de inmovilizado	----	386
Aplicación de gastos a distribuir en varios ejercicios	3.953	2.145
MENOS:		
Beneficios en la enajenación de inmovilizado	(959)	(2.188)
Aplicación de ingresos a distribuir en varios ejercicios	(57.084)	(31.764)
RECURSOS PROCEDENTES DE LAS OPERACIONES	432.625	486.274




Las presentes Cuentas Anuales han sido formuladas por el Consejo de Administración en su reunión de fecha 20 de marzo de 2000. Dichas Cuentas corresponden al ejercicio anual cerrado el 31 de diciembre de 1999 y están extendidas en VEINTISIETE hojas firmadas por el Secretario del Consejo, firmando en esta última hoja todos los Consejeros.



Fdo. Moisés Argudo Mínguez
PRESIDENTE




Fdo. Manuel Mendoza Villar
SECRETARIO




Fdo. Miguel García Martínez
VOCAL




Fdo. Víctor Fuentes García
VOCAL



Fdo. Francisco Delgado Merlo
VOCAL



Fdo. José Ramírez Gambín
VOCAL



Fdo. Francisco Hernanz Manzano
VOCAL

FRIMANCHA INDUSTRIAS CÁRNICAS, S.A.

INFORME DE GESTIÓN

CORRESPONDIENTE AL EJERCICIO 1999


1. PRODUCCIÓN Y VENTAS.

2. INSTALACIONES.

3. OBJETIVOS 2000.

4. PERSONAL.

5. BOLSA.

A handwritten signature in black ink, consisting of several loops and a long horizontal stroke at the end, positioned in the bottom right corner of the page.

1. PRODUCCIÓN Y VENTAS.

En el ejercicio 1999, FRIMANCHA no ha conseguido cumplir en su totalidad los objetivos de producción y ventas previamente fijados para el mismo, debido, en parte, al retraso con el que tuvo lugar la puesta en servicio de las nuevas instalaciones productivas de la Sociedad, así como también a la crisis que durante el pasado ejercicio ha continuado afectando a las ganaderías de porcino y lanar que han ocasionado una sensible reducción, tanto en el volumen de producción como en el precio de venta de esos productos.

La producción ha quedado fijada en 41.920 toneladas, con un incremento de 57 toneladas sobre el total de producción obtenida en 1998, que fue de 41.863.


El volumen total de producción obtenido en el ejercicio se distribuye en la forma siguiente: 17.292 toneladas de canales; 18.460 toneladas de despiece y 6.168 toneladas de productos elaborados.

Las cifras anteriores suponen un incremento de la producción anual, respecto de la conseguida en 1998, de un 0,14%.

La cifra de negocios durante el pasado ejercicio 1999, ha crecido porcentualmente en sólo un 0,24%, no obstante haberse incrementado en un 2,96% el volumen de producción vendida, debido al descenso sufrido por el precio medio de las ventas, cifrado en 8,98 ptas./kg., y ha quedado fijada en 15.174 millones de pesetas.

PRODUCCIÓN (En Tm.)	1995	1996	1997	1998	1999
Canales	15.194	16.008	16.586	18.708	17.292
Despiece	15.173	16.086	16.429	17.436	18.460
Elaborados	4.744	5.236	5.358	5.719	6.168
Totales	35.111	37.330	38.373	41.863	41.920

CIFRA DE NEGOCIOS (En millones de pesetas)	1995	1996	1997	1998	1999
Totales	13.346	14.281	15.283	15.137	15.174




INCREMENTO 1996-1999	1996	1997	1998	1999
En producción	6,32 %	2,79 %	9,09 %	0,14 %
En cifra de negocios	7,00 %	7,02 %	-0,96 %	0,24 %

2. INSTALACIONES.

Durante el segundo semestre del pasado ejercicio, se terminaron de poner en marcha la totalidad de las nuevas instalaciones de producción y frío de la Sociedad. Asimismo, ante las necesidades comerciales de la Sociedad, que no hacían aconsejable su demora, en espera de la construcción de una nueva nave destinada a Sala de Despice, FRIMANCHA, constituyó el 10 de diciembre de 1999, una Sociedad Anónima, con un capital social de 602.000 Euros, totalmente suscrito por FRIMANCHA, denominada Carnes Valle del Júcar S.A., Sociedad Anónima Unipersonal. Esta última Sociedad ha adquirido, a comienzos del año 2000, a Caja de Ahorros de Castilla La Mancha, los activos de la que fue empresa cárnica conquense, Fricuena S.A., situada en el término municipal de Villar de Olalla, estimándose que la inversión de la Sociedad, incluyendo la rehabilitación y puesta a punto de las instalaciones adquiridas, superará los 2,4 millones de Euros. La adquisición de los anteriores activos significa la incorporación a la estructura productiva de FRIMANCHA de 8.300 m² edificados, así como una capacidad frigorífica superior a los 9.000 m³, y posibilitará la consecución de los objetivos, en cuanto a incrementos de producción y ventas, fijados para el ejercicio 2000.

INSTALACIONES	1998	1999
Superficie de la parcela industrial	87.781 m ²	87.781 m ²
Superficie urbanizada	47.000 m ²	59.000 m ²
Superficie construida	18.722 m ²	19.222 m ²
Capacidad de cámaras frigoríficas	18.100 m ³	18.100 m ³
Potencia de transformación	3.750 kva	3.750 kva
Potencia instalada	4.218 kw	4.400 kw
Producción planta de frío	1.950.000 frig/h	3.100.000 frig/h



3. OBJETIVOS 2000.

Los objetivos que Frimanca se ha planteado alcanzar durante el ejercicio 2000 están en línea con el crecimiento logrado en los últimos ejercicios.

En relación con la producción, y para cada una de las tres secciones de la misma, se han presupuestado los siguientes volúmenes: 18.278 toneladas de canales, 20.588 toneladas de despiece y 6.750 toneladas de elaborados, haciendo un total de toneladas presupuestadas de 45.616, lo que supone un porcentaje medio de incremento del 8,82%.

La cifra de negocios, por su parte, se ha presupuestado en 16.160 millones de pesetas, 986 millones de pesetas más que la cifra de negocios real del ejercicio 1999.

PRODUCCIÓN (EN TM.)	Real 1999	Previsión 2000	Incremento previsto
Canales de ovino	520	603	15,96 %
Canales de porcino	3.426	3.709	8,26 %
Canales de bovino	13.346	13.966	4,65 %
CANALES	17.292	18.278	5,70 %
DESPIECE	18.460	20.588	11,53 %
ELABORADOS	6.168	6.750	9,44 %
TOTAL	41.920	45.616	8,82 %

CIFRA DE NEGOCIOS (En millones de pesetas)	Real 1999	Previsión 2000	Incremento previsto
TOTAL	15.174	16.160	6,50 %



4. PERSONAL.

FRIMANCHA, durante el pasado ejercicio 1999, ha continuado su política de formación profesional, mediante la participación de cincuenta y siete de sus empleados en distintos programas de formación. Quince mandos intermedios han seguido un curso especialmente diseñado para ellos, con la denominación "SOMOS UNA EMPRESA DE SERVICIOS". Otros cuarenta y dos trabajadores, por su parte, fueron incluidos en el programa de la FIAB, siguiendo distintos cursos, sobre, Informática; Relaciones laborales y Modalidades de Contratación; Sistemas de Medición del Rendimiento, Métodos y Tiempos, Regulación y Control - Optimización en Procesos en la Industria Alimentaria; Técnicas de Mandos y Dirección de Equipos; La implantación del EURO en España; Contabilidad; Fiscalidad; Gestión de Tesorería; Técnicas de Ventas; Atención al Cliente e Idiomas, entre otros.

5. BOLSA.

El cambio medio de las acciones durante el ejercicio de 1999 fue de 4,96 Euros, equivalente a 825,19 pesetas, y al cierre del pasado ejercicio el cambio fijado fue de 5 Euros, es decir 831,93 pesetas, lo que implica una capitalización bursátil de 16.522.980 Euros, igual a 2.749.192.550 pesetas.

La Junta General Ordinaria de Accionistas celebrada el día 26 de Junio de 1999, acordó repartir con cargo a los beneficios obtenidos en 1998, un dividendo de 25 pesetas por acción.

A handwritten signature in black ink, consisting of several loops and a long horizontal stroke at the bottom, positioned to the right of the text.

RATIOS MÁS SIGNIFICATIVOS DEL BALANCE Y LA CUENTA DE PÉRDIDAS Y GANANCIAS.

DATOS DEL BALANCE


REFERENCIA	CAPITAL	RESERVAS	DEUDA A LARGO	INMOVILIZADO NETO
31-12-1995	551 MM PTS	1.358 MM PTS	99 MM PTS	1.208 MM PTS
31-12-1996	551 MM PTS	1.847 MM PTS	68 MM PTS	1.622 MM PTS
31-12-1997	551 MM PTS	2.023 MM PTS	15 MM PTS	1.479 MM PTS
31-12-1998	552 MM PTS	2.154 MM PTS	77 MM PTS	2.053 MM PTS
31-12-1999	552 MM PTS	2.377 MM PTS	2 MM PTS	2.823 MM PTS

RATIOS DEL BALANCE

REFERENCIA	CAPITAL CIRCULANTE	<u>INMOVILIZADO</u> RSOS. PROPIOS	<u>INMOVILIZADO</u> RSOS. PERMANENTES
31-12-1995	1.166 MM PTS	0,56	0,51
31-12-1996	1.276 MM PTS	0,61	0,56
31-12-1997	1.446 MM PTS	0,53	0,51
31-12-1998	1.128 MM PTS	0,68	0,65
31-12-1999	709 MM PTS	0,89	0,80

DATOS DE LA CUENTA DE PÉRDIDAS Y GANANCIAS

REFERENCIA	VENTAS	BENEFICIOS ANTES DE IMPUESTOS	GASTOS FINANCIEROS
31-12-1995	13.346 MM PTS	373 MM PTS	21 MM PTS
31-12-1996	14.281 MM PTS	377 MM PTS	31 MM PTS
31-12-1997	15.283 MM PTS	328 MM PTS	24 MM PTS
31-12-1998	15.137 MM PTS	469 MM PTS	7 MM PTS
31-12-1999	15.174 MM PTS	390 MM PTS	9 MM PTS



RATIOS DE LA CUENTA DE PÉRDIDAS Y GANANCIAS


REFERENCIA	<u>VENTAS</u> INMOVILIZADO	<u>BENEF. A.IMP.</u> PATRIMONIO	<u>BENEF. A.IMP.</u> CAPITAL	<u>GTOS.FINANC.</u> VENTAS
31-12-1995	11,05	17,32 %	67,75 %	0,16 %
31-12-1996	8,81	14,18 %	68,38 %	0,21 %
31-12-1997	10,33	11,77 %	59,58 %	0,16 %
31-12-1998	7,37	15,56 %	84,90 %	0,04 %
31-12-1999	5,38	12,25 %	70,63 %	0,06 %

BOLSA

REFERENCIA	COTIZACIÓN	VALOR BURSÁTIL
31-12-1995	287 ENTEROS	1.581 MM PTS
31-12-1996	320 ENTEROS	1.762 MM PTS
31-12-1997	310 ENTEROS	1.707 MM PTS
31-12-1998	509 ENTEROS	2.809 MM PTS
31-12-1999	498 ENTEROS	2.749 MM PTS

RATIOS BURSÁTILES

REFERENCIA	<u>VALOR BURSÁTIL</u> VALOR CONTABLE	P.E.R.
31-12-1995	0,73	6,45
31-12-1996	0,67	6,81
31-12-1997	0,61	7,98
31-12-1998	0,93	9,17
31-12-1999	0,87	10,86




El presente Informe de Gestión ha sido formulado por el Consejo de Administración en su reunión de fecha 20 de marzo de 2000. Dicho Informe corresponde al ejercicio anual cerrado el 31 de diciembre de 1999 y está extendido en OCHO hojas firmadas por el Secretario del Consejo, firmando en esta última hoja todos los Consejeros.



Fdo. Moisés Argudo Mínguez
PRESIDENTE




Fdo. Manuel Mendoza Villar
SECRETARIO



Fdo. Miguel García Martínez
VOCAL




Fdo. Víctor Fuentes García
VOCAL



Fdo. Francisco Delgado Merlo
VOCAL



Fdo. José Ramírez Gambín
VOCAL



Fdo. Francisco Hernanz Manzano
VOCAL