

FEU COPIAS (CONT) ANNA (C)

INFORME D'AUDITORIA DE COMPTES ANUALS ANOTACIONES REGISTRO EMISORES

A l'Assemblea General de Caixa d'Estalvis Laietana

N. NEG: 2001. 78791

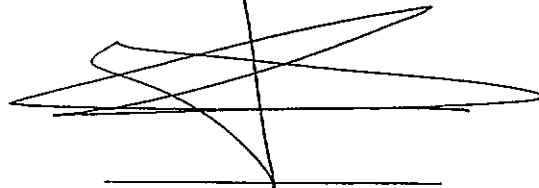
1. Hem auditat els comptes anuals de Caixa d'Estalvis Laietana (la Caixa) i els comptes anuals consolidats del Grup Financer Caixa d'Estalvis Laietana (el Grup), que comprenen els corresponents balanços de situació al 31 de desembre de 1998 i 1997, els comptes de pèrdues i guanys i la memòria corresponents als exercicis anuals acabats en aquestes dates, la formulació dels quals és responsabilitat dels Administradors de la Caixa. La nostra responsabilitat és expressar una opinió sobre els esmentats comptes anuals en el seu conjunt, basada en el treball realitzat d'acord amb les normes d'auditoria generalment acceptades, que requereixen l'examen, mitjançant la realització de proves selectives, de l'evidència justificativa dels comptes anuals i l'avaluació de la seva presentació, dels principis comptables aplicats i de les estimacions realitzades.

2. En l'exercici 1997, com a conseqüència de no aplicar la deduïbilitat fiscal de certes partides en l'Impost sobre Societats, els resultats d'aquell any es veieren infravalorats en 535 milions de pessetes. Durant l'exercici 1998, la Caixa ha corregit aquesta situació mitjançant una declaració complementària, registrant l'operació adequadament en aquest exercici.

3. En la nostra opinió, excepte per l'excepció esmentada en el paràgraf anterior, els comptes anuals adjunts expressen, en tots els aspectes significatius, la imatge fidel del patrimoni i de la situació financera de Caixa d'Estalvis Laietana i del Grup Financer Caixa d'Estalvis Laietana al 31 de desembre de 1997 i 1998 i dels resultats de les seves operacions i dels recursos obtinguts i aplicats durant els exercicis anuals acabats en aquestes dates i contenen la informació necessària i suficient per a la seva interpretació i comprensió adequades, de conformitat amb principis i normes comptables generalment acceptats que han estat aplicats uniformement.


4. L'informe de gestió adjunt de l'exercici 1998 conté les explicacions que els Administradors consideren oportunes sobre la situació de la Caixa i del Grup, l'evolució dels seus negocis i sobre altres assumptes i no forma part integrant dels comptes anuals. Hem verificat que la informació comptable que conté l'esmentat informe de gestió concorda amb la dels comptes anuals de l'exercici 1998. El nostre treball, com auditors es limita a la verificació de l'informe de gestió amb l'abast esmentat en aquest mateix paràgraf i no inclou la revisió d'informació diferent de l'obtinguda a partir dels registres comptables de la Caixa i del Grup.

ERNST & YOUNG



Francesc Aranda Llauradó


6 de febrer de 1999



**CAIXA D'ESTALVIS LAIETANA I CAIXA D'ESTALVIS LAIETANA I SOCIETATS FILIALS QUE
COMPONEN EL GRUP FINANCER CAIXA D'ESTALVIS LAIETANA (CONSOLIDAT)**

BALANÇOS DE SITUACIÓ AL 31 DE DESEMBRE DE 1998 I 1997
(Milions de pessetes)


ACTIU	CAIXA		CONSOLIDAT	
	1998	1997	1998	1997
CAIXA I DIPÒSITS EN BANCs CENTRALS	5.607	5.956	5.607	5.956
Caixa	1.923	2.195	1.923	2.195
Banc d'Espanya	3.684	3.761	3.684	3.761
DEUTES DE L'ESTAT	50.148	60.932	50.148	60.932
ENTITATS DE CRÈDIT	41.146	42.032	41.146	42.032
A la vista	1.673	2.747	1.673	2.747
Altres crèdits	39.473	39.285	39.473	39.285
CRÈDITS SOBRE CLIENTS	176.719	142.322	176.787	142.386
OBLIGACIONS I ALTRES VALORS DE RENDA FIXA	31.547	25.098	31.547	25.098
D'emissió pública	22.473	21.006	22.473	21.006
Altres emissors	9.074	4.092	9.074	4.092
ACCIONS I ALTRES TÍTOLS DE RENDA VARIABLE	1.371	1.344	1.371	1.344
PARTICIPACIONS	47	47	47	47
En entitats de crèdit	45	45	45	45
Altres participacions	2	2	2	2
PARTICIPACIONS EN EMPRESES DEL GRUP	260	260	186	162
En entitats de crèdit	-	-	-	-
Altres participacions	260	260	186	162
ACTIUS IMMATERIALS	364	79	364	79
Despeses de constitució i de primer establiment	-	-	-	-
Altres despeses amortitzables	364	79	364	79
ACTIUS MATERIALS	16.755	15.513	16.762	15.521
Terrenys i edificis d'ús propi	10.037	9.050	10.037	9.050
Altres immobles	4.938	4.954	4.938	4.954
Mobiliari, instal·lacions i altres	1.780	1.509	1.787	1.517
ALTRES ACTIUS	3.059	2.450	3.060	2.457
COMPTES DE PERIODIFICACIÓ	3.598	2.652	3.598	2.652
TOTAL ACTIU	330.621	298.685	330.623	298.666



**CAIXA D'ESTALVIS LAIETANA I CAIXA D'ESTALVIS LAIETANA I SOCIETATS FILIALS QUE
COMPOENEN EL GRUP FINANCER CAIXA D'ESTALVIS LAIETANA (CONSOLIDAT)**

BALANÇOS DE SITUACIÓ AL 31 DE DESEMBRE DE 1998 I 1997
(Milions de pessetes)

PASSIU	CAIXA		CONSOLIDAT	
	1998	1997	1998	1997
ENTITATS DE CRÈDIT	39.081	30.914	39.081	30.914
A la vista	618	-	618	-
A termini o amb preavís	38.463	30.914	38.463	30.914
DÈBITS A CLIENTS	257.121	237.252	256.425	236.174
Dipòsits d'estalvi				
A la vista	57.638	46.605	57.626	46.595
A termini	143.762	132.014	143.762	132.014
Altres dèbits				
A la vista	45	32	45	32
A termini	55.676	58.601	54.992	57.533
ALTRES PASSIUS	1.660	1.584	1.665	1.594
COMPTES DE PERIODIFICACIÓ	2.521	2.402	2.513	2.379
PROVISIONS PER A RISCOS I CÀRREGUES	6.473	5.562	6.474	5.562
Fons de pensionistes	1.884	1.874	1.884	1.874
Provisió per a impostos	1.529	1.529	1.529	1.529
Altres provisions	3.060	2.159	3.061	2.159
FONS PER A RISCOS BANCARIS GENERALS	-	-	-	-
BENEFICIS DE L'EXERCICI	1.675	1.499	1.303	1.601
PASSIUS SUBORDINATS	4.433	3.000	4.433	3.000
RESERVES	15.367	14.182	15.932	14.671
RESERVES DE REVALORITZACIÓ	2.290	2.290	2.290	2.290
RESERVES EN SOCIETATS CONSOLIDADES	-	-	507	481
Per integració global	-	-	465	444
Per posada en equivalència	-	-	42	37
RESULTATS D'EXERCICIS ANTERIORS	-	-	-	-
TOTAL PASSIU	330.621	298.685	330.623	298.666
COMPTES D'ORDRE	33.489	23.440	33.489	23.440




**CAIXA D'ESTALVIS LAIETANA I CAIXA D'ESTALVIS LAIETANA I SOCIETATS FILIALS QUE
COMPOENEN EL GRUP FINANCER CAIXA D'ESTALVIS LAIETANA (CONSOLIDAT)**

COMpte DE PÈRDUES I GUANYS CORRESPONENTS ALS EXERCICIS
ANUALS ACABATS EL 31 DE DESEMBRE DE 1998 I 1997
(Milions de pessetes)

	CAIXA		CONSOLIDAT	
	1998	1997	1998	1997
1. Interessos i rendiments assimilats <i>dels quals: de la Cartera de renda fixa</i>	21.128	21.020	21.128	21.020
2. Interessos i càrregues assimilades	7.168	6.206	7.168	6.206
3. Rendiment de la cartera de renda variable	(11.453)	(12.267)	(11.399)	(12.191)
3.1. D'accions i altres títols de renda variable	770	673	245	219
3.2. De participacions	200	179	200	179
3.3. De participacions en el grup	5	5	5	5
	565	489	40	35
A) MARGE D'INTERMEDIACIÓ	10.445	9.426	9.974	9.048
4. Comissions percebudes	2.720	1.800	2.867	2.533
5. Comissions pagades	(758)	(654)	(758)	(654)
6. Resultats per operacions financeres	(117)	112	(123)	112
B) MARGE ORDINARI	12.290	10.684	11.960	11.039
7. Altres productes d'explotació	153	119	145	110
8. Despeses generals d'administració	(6.019)	(5.355)	(6.095)	(5.428)
8.1. Despeses de personal <i>dels quals: Sous i salaris</i>	(4.320)	(3.862)	(4.370)	(3.908)
<i>Càrregues socials</i>	(3.351)	(3.051)	(3.391)	(3.087)
<i>de les quals: pensions</i>	(775)	(671)	(785)	(681)
8.2. Altres despeses administratives	(38)	-	(39)	(1)
9. Amortització i sanejament d'actius materials i immaterials	(1.699)	(1.493)	(1.725)	(1.520)
10. Altres càrregues d'explotació	(813)	(715)	(817)	(721)
	(16)	(14)	(16)	(14)
C) MARGE D'EXPLOTACIÓ	5.595	4.719	5.177	4.986
11. Resultats nets generats per societats posades en equivalència	-	-	151	126
11.1. Participació en beneficis de societats posades en equivalència	-	-	191	161
11.2. Participacions en pèrdues de societats posades en equivalència	-	-	-	-
11.3. Correccions de valor per cobrament de dividendes	-	-	(40)	(35)
15. Amortització i provisions per a insolvències (net)	(2.711)	(1.165)	(2.711)	(1.165)
16. Sanejament d'immobilitzacions financeres (net)	-	-	-	-
17. Dotació al fons per a riscos bancaris generals	-	-	-	-
18. Beneficis extraordinaris	296	867	296	867
19. Crebants extraordinaris	(802)	(2.345)	(803)	(2.345)
D) RESULTAT ABANS D'IMPOSTOS	2.378	2.076	2.110	2.469
20. Impost sobre beneficis	(703)	(577)	(807)	(868)
E) RESULTAT DE L'EXERCICI	1.675	1.499	1.303	1.601

CAIXA D'ESTALVIS LAIETANA I CAIXA D'ESTALVIS LAIETANA
I SOCIETATS FILIALS QUE COMPONEN EL GRUP FINANCER
CAIXA D'ESTALVIS LAIETANA (CONSOLIDAT)



MEMÒRIA CORRESPONENT ALS EXERCICIS ANUALS
ACABATS EL 31 DE DESEMBRE DE 1998 I 1997

(1) NATURALSA DE L'ENTITAT

Caixa d'Estalvis Laietana (d'ara endavant, la Caixa) és una institució exempta de lucre mercantil amb caràcter de Caixa General d'Estalvi Popular. Va iniciar les seves activitats el 8 de febrer de 1863 i figura inscrita amb el número 5 en el Registre Especial de Caixes d'Estalvis de la Generalitat de Catalunya i amb el número 31 en el Llibre Registre Especial de Caixes d'Estalvi Popular del Banc d'Espanya.

Els fins específics que s'assenyalen en els estatuts es concreten en la intermediació financera, fomentant l'estalvi popular i canalitzant-lo cap a la inversió productiva des de la seva doble perspectiva econòmica i social. Per al desenvolupament de la seva activitat disposa de 156 oficines (144 oficines el 1997) distribuïdes totes elles en la geografia catalana, llevat de tres a Madrid.

La gestió i la utilització dels recursos aliens captats i administrats per les Caixes d'Estalvi en la seva activitat financera estan subjectes a determinades normes legals que regulen, entre d'altres, els aspectes següents:

- a) Manteniment d'un percentatge dels recursos computables de clients en forma de dipòsits i subscripció de certificats del Banc d'Espanya per a la cobertura del coeficient de caixa.
- b) Aplicació de com a mínim un 50% de l'excedent net de l'exercici a reserves i de l'import restant al Fons de l'Obra Social.
- c) Obligació d'aportar anualment, si es considera necessari, un percentatge dels recursos computables de tercers al Fons de Garantia de Dipòsits en Caixes d'Estalvis, amb càrrec al compte de pèrdues i guanys de l'exercici en què se satisfan (en els exercicis 1998 i 1997 no s'han fet aportacions). La garantia d'aquest fons cobreix els dipòsits fins a 1.500.000 per impositor.
- d) Manteniment d'un nivell mínim de recursos propis que ve determinat en funció de les inversions realitzades i els riscos assumits.

(2) BASES DE PRESENTACIÓ I PRINCIPIS DE CONSOLIDACIÓ

a) Imatge fidel

Els comptes anuals de Caixa d'Estalvis Laietana adjunts (balanços de situació i comptes de pèrdues i guanys) així com també els comptes anuals consolidats de Caixa d'Estalvis Laietana i les seves Societats Filials que juntament amb ella formen el Grup Financer Caixa d'Estalvis Laietana (d'ara endavant, el Grup) es presenten tot seguint els models establerts per la Circular 4/91, de 14 de juny, del Banc d'Espanya, de manera que mostren la imatge fidel del patrimoni, de la situació financera i dels resultats de la Caixa i del seu Grup, respectivament, i s'han preparat a partir dels registres de comptabilitat individuals de Caixa d'Estalvis Laietana i de cadascuna de les Societats Filials que, juntament amb la Caixa, componen el Grup. Els comptes consolidats inclouen certs ajustaments i reclasseficacions per tal d'homogeneïtzar els criteris de comptabilitat i de presentació seguits per les societats filials amb els utilitzats per la Caixa. (vegeu Nota 3).

Els comptes anuals individuals de la Caixa i de cadascuna de les restants societats dependents incloses en la consolidació corresponents a l'exercici 1998 es troben pendents d'aprovació per l'Assemblea General de la Caixa i les Juntes Generals d'Accionistes corresponents. No obstant això, el Consell d'Administració de la Caixa estima que aquests comptes anuals seran ratificats sense canvis significatius.

b) Principis de consolidació

D'acord amb la Circular 4/91 del Banc d'Espanya, totes les societats dependents del Grup, el capital social de les quals sigui participat directament i/ o indirecta per Caixa d'Estalvis Laietana en un percentatge igual o superior al 20%, la seva activitat estigui directament relacionada amb la de la Caixa i constitueixin, juntament amb aquesta, una unitat de decisió, s'han consolidat pel mètode d'integració global. Addicionalment, les participacions en filials del Grup no consolidades, així com també les participacions en altres empreses superiors al 20% (si no cotitzen) o al 10% (si cotitzen) es valoren pel mètode de posada en equivalència.

Tots els comptes i transaccions importants entre les societats han estat eliminades en el procés de consolidació.

La resta d'inversions dels valors representatius de capital es presenten en els balanços de situació adjunts d'acord amb els criteris que s'indiquen en la Nota 3.d.

Les societats filials que conformen el Grup Financer Caixa d'Estalvis Laietana a 31 de desembre de 1998, amb indicació del percentatge de participació que, directament i indirecta, posseeix la Caixa, així com també altra informació rellevant, es detallen a continuació:

(Xifres en milions de pessetes)

Nom	Tramitació i Serveis, S.A. (*)	Ges Laietana S.A. Societat Gestora d'Institucions d'Inversió Col·lectiva (*)	Ges Laietana de Pensions, S.A. Entitat Gestora de Fons de Pensions (Ges Laietana de Pensions) (*)	CEA Corredoria d'Assegurances S.A. (*)
Fracció de capital que es posseeix:				
Directament	-	100%	100%	100%
Indirectament	100%	-	-	-
Capital	10	100	150	10
Reserves	36	324	101	6
Resultats últim exercici:				
Ordinaris	57	44	25	67
Extraordinaris	-	-	-	-
Valor segons llibres de la participació	10	100	150	10
Dividends distribuïts en l'exercici	40	405	100	60

(*) Les quatre Societats tenen el seu domicili social en el carrer de Santa Teresa, 63, Mataró (Barcelona).

Tramitació i Serveis, S.A. i CEA Corredoria d'Assegurances no han estat consolidades com a conseqüència de la seva activitat, d'acord amb la normativa del Banc d'Espanya i es valoren pel mètode de posada en equivalència. La Nota 10 inclou altre informació rellevant sobre aquestes societats.

c) Comparació de la informació

Tal i com s'indica en l'apartat "Saldo amb societats participades" de la Nota 21, l'epígraf "Comissions percebudes" del compte de pèrdues i guanys de l'exercici 1998 incorpora, amb efectes 1 de gener de 1998, comissions per comercialització de fons d'inversió i de pensions gestionats per les societats gestores participades per la Caixa.

(3) PRINCIPIS DE COMPTABILITAT APLICATS

Per a l'elaboració dels comptes anuals adjunts s'han seguit els principis comptables establerts per la Circular 4/91 del Banc d'Espanya. No hi ha cap principi comptable obligatori que, essent significatiu el seu efecte en els comptes anuals, s'hagi deixat d'aplicar en la seva elaboració. Els més importants es resumeixen tot seguit:

a) Principi de la meritació

Els ingressos i despeses es registren en funció del període en què es meriten i no pas quan se'n produeix el cobrament o pagament, llevat dels interessos dels deutors en mora, litigi o de cobrament dubtós que s'abonen a resultats en el moment del seu cobrament, tot seguint el principi de prudència i d'acord amb la normativa del Banc d'Espanya.

Seguint la pràctica financera, les transaccions es registren en la data en què es produeixen, que pot ser diferent de la seva corresponent data-valor, la qual es pren com a base per al càlcul dels ingressos i despeses per interessos, que són objecte de periodificació lineal si corresponen a operacions amb terminis de liquidació inferior a dotze mesos, o aplicant el mètode financer si superen aquest termini.

b) Valoració dels comptes en moneda estrangera

Els comptes en moneda estrangera s'han convertit a pessetes als tipus de canvi del mercat de divises de comptat espanyol corresponents al tancament de cada exercici. Els resultats de l'esmentada conversió es registren en el compte de pèrdues i guanys d'acord amb allò establert en la Circular 4/91 del Banc d'Espanya.

c) Inversions creditícies, altres actius a cobrar i fons d'insolvències

Els comptes a cobrar, reflectits fonamentalment en els capítols "Crèdits sobre clients" i "Entitats de crèdit" de l'actiu dels balanços de situació adjunts, es comptabilitzen generalment per l'import efectiu lliurat o disposat pels deutors, llevat dels actius a descompte que es reflecteixen pel seu import nominal i la diferència entre aquest import i l'efectiu disposat es registra en comptes de periodificació del passiu del balanç.

El saldo dels fons d'insolvències té per objecte cobrir les pèrdues que, en el seu cas, poguessin produir-se en la recuperació íntegra dels riscos de tot tipus contrets per la Caixa i per les seves Societats Filials consolidades en el desenvolupament de la seva activitat. La provisió per a insolvències s'ha calculat de manera individual d'acord amb allò establert en la Circular 4/91 i es mostra minorant el saldo del capítol "Crèdits sobre clients" dels balanços de situació adjunts. A més, seguint la normativa del Banc d'Espanya, s'ha aprovionat l'equivalent al 1% del risc corrent d'inversions creditícies (0,5% per a determinats crèdits hipotecaris), passius contingents, títols de renda fixa i actius dubtosos sense cobertura obligatòria, de caràcter genèric, destinada a la cobertura de riscos no identificats específicament però que poguessin produir-se en el futur. Els saldos de les provisions així constituïdes cobreixen els resultants de l'aplicació de la normativa del Banc d'Espanya.

El saldo dels fons d'insolvències s'incrementa per les dotacions registrades amb càrrec als resultats de cada exercici i es minora per les cancel·lacions definitives per incobrables i, en el seu cas, per les recuperacions que es produeixen. (Vegeu Nota 8).

d) Cartera de valors

Els valors que constitueixen la cartera de títols es presenten, atesa la seva classificació als efectes de valoració, segons els criteris següents:

1. Els valors assignats a la cartera de negociació, que està integrada per aquells valors amb els quals es té la finalitat d'obtenir un benefici a curt termini, es presenten valorats al seu preu de mercat al tancament de l'exercici o bé, per defecte, al de l'últim dia hàbil anterior a la data esmentada. Les diferències que es produeixen per les variacions de valoració es registren (sense incloure el cupó corregut per als títols de renda fixa) pel net, segons el seu signe, en el capítol "Resultats per Operacions Financeres" del compte de pèrdues i guanys.

A 31 de desembre de 1998 i 1997 no hi ha títols assignats a la cartera de negociació.

2. Els valors assignats a la cartera d'inversió a venciment, que està integrada per aquells valors de renda fixa que la Caixa i el Grup han decidit mantenir fins al venciment final dels títols pel fet de tenir capacitat financera per fer-ho, es presenta, d'acord amb la normativa del Banc d'Espanya, valorats al seu preu d'adquisició corregut (el preu d'adquisició es corregeix mensualment per l'import resultant de periodificar financerament la diferència positiva o negativa entre el valor de reemborsament i el preu d'adquisició durant la vida residual del valor).

A 31 de desembre de 1998 i 1997, la totalitat dels títols de renda fixa es troben classificats com a cartera d'inversió a venciment.

3. En els valors assignats a la cartera d'inversió ordinària (constituïda pels valors de renda fixa i renda variable no assignats a les dues carteres anteriorment descrites) es compara el seu preu d'adquisició corregut, segons es defineix en l'apartat 2 anterior i el seu valor de mercat, determinat aquest, en el cas de títols cotitzats, en funció de la cotització del darrer dia hàbil de l'exercici.

La totalitat de la cartera d'inversió ordinària a 31 de desembre de 1998 i 1997 està constituïda per títols de renda variable que s'han valorat individualment al seu preu mitjà d'adquisició, regularitzat i actualitzat, en el seu cas, d'acord amb la normativa legal aplicable o al seu valor de mercat, al tancament de l'exercici, si aquest darrer fos inferior.

El valor de mercat s'ha determinat d'acord amb els criteris següents:

- Títols cotitzats: cotització de l'últim dia de l'exercici o mitjana de l'últim trimestre (la menor).
- Títols no cotitzats: valor teòricocomptable de la participació obtingut a partir del darrer balanç de situació disponible.

Com a conseqüència d'aquesta comparació, s'ha constituït una provisió per cobrir les minusvalies existents en els títols de renda variable, el saldo de la qual figura registrat en l'apartat "Fons de fluctuació de valors", que figura minorant els capítols dels balanços de situació adjunts on es presenten registrats els títols (vegeu Nota 10).

4. La Cartera de participacions permanents està formada per les participacions destinades a servir de manera duradora les activitats de la Caixa o del Grup. Es valoren al seu preu d'adquisició o al seu valor de mercat, si aquest fos menor, determinat, en tractar-se de títols no cotitzats, pel valor teòricocomptable de la participació obtingut a partir del balanç de situació al 31 de desembre.

En els comptes anuals consolidats, les participacions en societats no consolidades del Grup es valoren per la fracció que del net patrimonial de la societat participada representen aquestes participacions.

e) **Actius immaterials**

L'immobilitzat immaterial es presenta al seu preu d'adquisició, net de la seva corresponent amortització acumulada i correspon a sistemes i programes informàtics adquirits a tercers, la utilitat previsible dels quals s'estén a diversos exercicis (vegeu Nota 11).

L'amortització es calcula linealment durant el període previst d'utilització que s'estima en tres anys.

f) **Actius materials**

L'immobilitzat material es presenta al seu preu d'adquisició, regularitzat i actualitzat d'acord amb les disposicions legals aplicables, i net de la seva corresponent amortització acumulada o sanejaments aplicats (vegeu Nota 12). La Caixa es va acollir el 1983 a allò establert en la legislació sobre regularitzacions i actualitzacions de balanços. Així mateix es va acollir, l'exercici 1996, a l'actualització de balanços regulada per R/D Llei 7/96 i R/D 2607/96 (vegeu Nota 17).

L'amortització es calcula linealment en funció dels anys de vida útil estimada dels diferents elements de l'immobilitzat, d'acord amb el detall següent:

	Anys de vida útil
Immables	50
Mobiliari i instal·lacions	10 a 12
Equip de procés de dades	5

Les adquisicions d'immobilitzat en pagament de deutes es registren al valor del deute aplicat o al de peritació del bé si aquest fos menor i són objecte de provisió, d'acord amb la Circular 5/97 del Banc d'Espanya amb efectes 1 de gener de 1998, a partir dels tres anys de la seva adjudicació (a partir dels dos anys en l'exercici 1997).

Els fons d'insolvències constituïts que cobrien aquests deutes generalment es traspassen al fons de cobertura d'immobilitzat.

g) Compromisos per pensions

D'acord amb el conveni col·lectiu vigent, la Caixa té assumit el compromís de complementar les prestacions de la Seguretat Social que corresponen als seus empleats, o als seus drethavents, en cas de jubilació, incapacitat permanent, viduïtat o orfenesa. La Caixa segueix el criteri de dotar anualment l'import necessari per cobrir el passiu meritat al tancament de l'exercici (vegeu Nota 15).

Caixa d'Estalvis Laietana, amb data 4 d'octubre de 1990, va acordar promoure el Pla d'Ocupació Laietana, acollit a la Llei de Plans i Fons de Pensions, i procedir a la liquidació i extinció del fons de pensions intern al qual, amb caràcter provisional, tenia adscrits els recursos dotats per la Caixa per cobrir els compromisos esmentats anteriorment fins el 2 de novembre de 1990.

A partir d'aquest acord, els esmentats compromisos es van distribuir entre:

- El Pla d'Ocupació Laietana (d'ara endavant Fons Extern) adscrit a Fons Laietana d'Ocupació, Fons de Pensions gestionat per Ges Laietana de Pensions.
- El compte intern de provisió (d'ara endavant, Fons Intern).

El Fons Extern es distribueix en tres subplans les principals característiques dels quals es descriuen a continuació:

- Subpla "a", d'aportació definida segons Conveni, per al personal incorporat com a fix en actiu en l'Entitat a partir de l'entrada en vigor del XIV Conveni.
- Subpla "b", d'aportació definida segons allò establert en el Reglament del Pla, per al personal fix en actiu en l'Entitat amb anterioritat al XIV Conveni.
- Subpla "c", d'aportació definida segons Reglament del Pla, per al personal d'Alta Direcció.

El Fons Intern queda constituït per:

- Els compromisos determinats en el Conveni Col·lectiu pendents de cobrir en el subpla "b" del Fons Extern.
- Els compromisos determinats en el Conveni Col·lectiu per al personal passiu, en la part no coberta pel Fons Extern.

h) Impost sobre Societats

La despesa per l'Impost sobre Societats de cada exercici es calcula en funció del resultat econòmic, abans d'impostos, augmentat o disminuït, segons s'escaigui, per les diferències permanents amb el resultat fiscal, entenent aquestes com les produïdes entre la base imposable i el resultat comptable abans d'impostos que no reverteixen en períodes subsegüents.

La diferència entre l'Impost sobre Societats a pagar i la despesa per aquest impost, originada per les diferències temporals d'imputació, es registra com a impost sobre beneficis anticipat o diferit segons correspongui (vegeu Nota 13).

El benefici fiscal corresponent a les deduccions per doble imposició, bonificacions i deducció per inversions es considera com un menor import de l'Impost sobre Societats de cada exercici. Perquè aquestes deduccions siguin efectives caldrà que s'acompleixin els requisits establerts en la normativa vigent.

i) Operacions de futur

Les operacions de futur contractades són per a la cobertura de riscos, periodificant-se el seu cost en funció de la durada dels elements coberts.

j) Aplicació uniforme

Els criteris comptables utilitzats en l'exercici 1998 han estat uniformes, en general, amb els aplicats en l'exercici anterior.

(4) PROPOSTA DE DISTRIBUCIÓ DE BENEFICIS

La proposta d'aplicació del benefici de l'exercici 1998 de la Caixa que se sotmetrà a l'aprovació de l'Assemblea General és la següent:

	Milions de pessetes
Fons d'Obra Social	400
Reserves Generals	1.275
	1.675

(5) CAIXA I DIPÒSITS EN BANCS CENTRALS

La composició del saldo d'aquest epígraf dels balanços de situació a 31 de desembre és la següent:

	Milions de pessetes	
	1998	1997
Caixa		
En pessetes	1.785	2.071
En moneda estrangera	138	124
	1.923	2.195
Banc d'Espanya		
Comptes corrents	3.684	3.761
	5.607	5.956

El saldo mantingut en compte corrent del Banc d'Espanya es troba afecte al compliment del coeficient de caixa segons normativa vigent i no està remunerat.

(6) DEUTES DE L'ESTAT

La composició del saldo d'aquest epígraf dels balanços de situació a 31 de desembre, que correspon en la seva totalitat a cartera d'inversió a venciment, és la següent:

	Milions de pessetes	
	1998	1997
Certificats del Banc d'Espanya	2.445	3.519
Estat		
Lletres del Tresor	600	2.525
Altre Deute Anotat	47.103	54.389
Altres títols	-	499
Fons de fluctuació de valors	-	-
	50.148	60.932
Per moneda		
En pessetes	50.148	60.433
En moneda estrangera	-	499
	50.148	60.932

El detall del moviment en els exercicis 1998 i 1997 dels comptes de l'epígraf "Deutes de l'Estat" es mostra tot seguit:

Milions de pessetes

	Certificats Banc d'Espanya	Lletres del Tresor	Altre Deute anotat	Altres títols	Total
Saldo al 31 de desembre de 1996	4.500	11.942	39.262	-	55.704
Altes	-	2.825	24.244	499	27.568
Baixes	(981)	(12.242)	(9.171)	-	(22.394)
Altres	-	-	54	-	54
Saldo al 31 de desembre de 1997	3.519	2.525	54.389	499	60.932
Altes	-	-	3.080	-	3.080
Baixes	(1.074)	(1.925)	(10.566)	(499)	(14.064)
Altres	-	-	200	-	200
SALDO AL 31 DE DESEMBRE DE 1998	2.445	600	47.103	-	50.148

En compliment d'allò disposat per la Circular 2/90 sobre coeficients de caixa dels intermediaris financers, la Caixa va adquirir el 1990 certificats emesos pel Banc d'Espanya per un valor nominal de 7.666 milions de pessetes. Aquests actius tenen amortitzacions semestral des de març de 1993, fins setembre de l'any 2000, i meriten un interès anual del 6%.

El tipus d'interès mitjà anual d'aquests actius al tancament de l'exercici, calculat sobre el seu valor efectiu, ha estat el següent:

	1998	1997
Lletres del Tresor	5,09%	6,44%
Deute anotat	8,31%	8,37%
Altres títols	1,69%	3,85%

L'import d'aquests Actius que han estat cedits al Banc d'Espanya i a tercers amb compromís de recompra i que figuren comptabilitzats en el passiu dels balanços de situació en els epígrafs "Entitats de crèdit" (vegeu Nota 7) i "Dèbits a Clients" (vegeu Nota 14), segons s'escaigui, pel valor efectiu de cessió segons les normes establertes en la Circular 4/91, s'indiquen a continuació pel seu valor nominal:

Milions de pessetes

	1998	1997
Lletres del Tresor	600	2.525
Deute anotat	46.167	42.110
	46.767	44.635

L'import d'aquestes cessions efectuades a les societats participades (eliminades en la consolidació) s'indica a continuació:

Milions de pessetes

	Deute Anotat		Lletres del Tresor	
	1998	1997	1998	1997
Ges-Laietana	375	846	-	-
Ges-Laietana de Pensions	217	351	-	-
	592	1.197	-	-

L'import del diferencial entre el valor nominal i efectiu dels Actius adquirits a descompte i part meritada del mateix a 31 de desembre de 1998 i 1997, que es presenten pel seu import net en l'epígraf "Comptes de periodificació" del passiu dels balanços de situació, s'indiquen a continuació:

Milions de pessetes

	1998		1997	
	Diferencial	Part meritada	Diferencial	Part meritada
Lletres del Tresor	41	36	146	65

Així mateix, l'import de les plusvàlues per la diferència entre el preu de mercat del Deute anotat i Altres títols i el valor comptable a 31 de desembre de 1998 i 1997 s'eleva a 11.015 i 6.706 milions de pessetes, respectivament.

El detall per venciments del saldo d'aquests actius a 31 de desembre, s'indica a continuació:

Exercici 1998

Milions de pessetes

	Fins a 3 mesos	De 3 mesos a 1 any	De 1 any a 5 anys	Més de 5 anys	Total
Certificats del Banc d'Espanya	575	598	1.272	-	2.445
Lletres del Tresor	-	600	-	-	600
Deute anotat	481	7.052	39.570	-	47.103
Altres títols	-	-	-	-	-

Exercici 1997

Milions de pessetes

	Fins a 3 mesos	De 3 mesos a 1 any	De 1 any a 5 anys	Més de 5 anys	Total
Certificats del Banc d'Espanya	521	552	2.446	-	3.519
Lletres del Tresor	300	1.625	600	-	2.525
Deute anotat	-	10.323	1.078	42.988	54.389
Altres títols	-	-	-	499	499

(7) ENTITATS DE CRÈDIT

El detall dels saldos que componen aquest epígraf dels balanços de situació al 31 de desembre, és el següent:

Milions de pessetes

	ACTIU		PASSIU	
	1998	1997	1998	1997
A la vista				
Comptes mutus	-	806	618	-
Xecs a càrrec d'entitats de crèdit	1.673	2.015	-	-
Cambrà de compensació	-	-	-	-
Efectes rebuts-aplicats	-	(74)	-	-
Altres comptes	-	-	-	-
	1.673	2.747	618	-
Altres crèdits-dèbits				
Banc d'Espanya-cessió temporal d'actius (vegeu Nota 6)	-	-	15.500	18.000
Comptes a termini	39.165	38.929	5.577	2.661
Adquisició-Cessió temporal d'actius	-	-	17.381	10.253
Altres comptes	308	356	5	-
	39.473	39.285	38.463	30.914
	41.146	42.032	39.081	30.914
Per moneda				
En pessetes	40.549	41.145	36.077	28.868
En moneda estrangera	597	887	3.004	2.046
	41.146	42.032	39.081	30.914

El saldo de l'apartat "Comptes a termini" d'actiu correspon a cessions d'efectiu al mercat interbancari i el saldo de passiu a préstecs en pessetes i en moneda estrangera concedits per altres entitats de crèdit.

El saldo a 31 de desembre de 1998 i 1997 de l'apartat "Adquisició-Cessió temporal d'actius" correspon a fons públics adquirits o cedits a intermediaris financers amb compromís de revenda (vegeu Nota 6).

El detall del saldo d'altres crèdits i dèbits amb entitats de crèdit, classificats per terminis residuals de venciment des del 31 de desembre, s'indica a continuació:

Exercici 1998

Milions de pessetes

	Fins a 3 mesos	De 3 mesos a 1 any	De 1 any a 5 anys	Més de 5 anys	Total
• Actiu					
Comptes a termini	39.165	-	-	-	39.165
Altres comptes	241	33	34	-	308
	39.406	33	34	-	39.473
• Passiu					
Banc d'Espanya	15.500	-	-	-	15.500
Comptes a termini	2.065	3.395	62	55	5.577
Cessió temporal d'actius	17.381	-	-	-	17.381
Altres comptes	-	-	-	-	-
	34.946	3.395	62	55	38.458

Exercici 1997

	Milions de pessetes				
	Fins a 3 mesos	De 3 mesos a 1 any	De 1 any a 5 anys	Més de 5 anys	Total
• Actiu					
Comptes a termini	38.652	277	-	-	38.929
Altres comptes	282	74	-	-	356
	38.934	351	-	-	39.285
• Passiu					
Banc d'Espanya	18.000	-	-	-	18.000
Comptes a termini	1.905	662	58	36	2.661
Cessió temporal d'actius	10.253	-	-	-	10.253
Altres comptes	-	-	-	-	-
	30.158	662	58	36	30.914

(8) CRÈDITS SOBRE CLIENTS

El desglossament d'aquest epígraf dels balanços de situació adjunts, atenent als sectors i tipus de risc, és el següent:

	Milions de pessetes	
	1998	1997
Crèdit a Administracions Públiques Espanyoles		
Risc corrent	3.571	5.166
Risc dubtós	-	-
	3.571	5.166
Crèdit a altres sectors residents		
Crèdit comercial	6.482	5.198
Deutors amb garantia real	137.383	104.844
Altres deutors a termini	23.524	21.076
Deutors a la vista i diversos	4.445	2.474
Arrendaments financers	2.314	1.489
Risc dubtós	4.310	6.404
	178.458	141.485
Crèdit a no residents	676	488
	182.705	147.139
Fons d'insolvències		
D'operacions dubtoses	(4.691)	(3.845)
Cobertura genèrica	(1.295)	(972)
	(5.986)	(4.817)
	176.719	142.322
Per moneda		
En pessetes	175.814	141.359
En moneda estrangera	905	963
	176.719	142.322

El moviment dels fons de provisió per a insolvències ha estat el següent:

	Milions de pessetes	
	1998	1997
Saldo inicial	4.817	5.477
Dotació de l'exercici	2.955	2.209
Fons recuperats	(200)	(1.074)
Traspassos al fons de cobertura d'immobilitzat (vegeu Nota 12)	(256)	(506)
Utilitzacions-traspassos a actius en suspens regularitzats (vegeu Nota 18)	(1.330)	(1.289)
SALDO FINAL	5.986	4.817

La rendibilitat mitjana de la cartera de Préstecs i Crèdits de la Caixa al tancament de l'exercici 1998, sense incloure el risc dubtós, ha estat del 7,52% i del 9,17% per a l'any 1997.

La classificació per terminis residuals de venciment des del 31 de desembre s'indica a continuació:

Exercici 1998

	Milions de pessetes					
	Vençut i a la vista	Fins a 3 mesos	De 3 mesos a 1 any	De 1 any a 5 anys	Més de 5 anys	Total
Administracions Públiques	188	16	180	379	2.808	3.571
Altres sectors residents						
Crèdit comercial	2.255	3.296	925	6	-	6.482
Deutors amb garantia real	9	11	2.238	5.705	129.420	137.383
Altres deutors a termini	19	1.238	9.206	9.695	3.366	23.524
Deutors a la vista i diversos	4.445	-	-	-	-	4.445
Arrendaments financers	-	1	18	497	1.798	2.314
Actius dubtosos	4.310	-	-	-	-	4.310
No residents	-	1	344	3	328	676
	11.226	4.563	12.911	16.285	137.720	182.705

Exercici 1997

	Milions de pessetes					
	Vençut i a la vista	Fins a 3 mesos	De 3 mesos a 1 any	De 1 any a 5 anys	Més de 5 anys	Total
Administracions públiques	1.507	-	330	411	2.918	5.166
Altres sectors residents						
Crèdit comercial	1.243	3.579	376	-	-	5.198
Deutors amb garantia real	1	5	604	5.589	98.645	104.844
Altres deutors a termini	90	1.312	7.844	8.629	3.201	21.076
Deutors a la vista i diversos	2.474	-	-	-	-	2.474
Arrendaments financers	-	-	9	303	1.177	1.489
Actius dubtosos	6.404	-	-	-	-	6.404
No residents	-	-	373	7	108	488
	11.719	4.896	9.536	14.939	106.049	147.139

(9) OBLIGACIONS I ALTRES VALORS DE RENDA FIXA

A 31 de desembre la composició d'aquest epígraf dels balanços de situació, que es troba classificada com a cartera d'inversió a venciment, era la següent:

	Milions de pessetes	
	1998	1997
Cartera de renda fixa		
D'emissió pública		
Administracions territorials	21.871	19.482
De no residents	602	1.524
Fons de fluctuació de valors	-	-
	22.473	21.006
Altres emissors		
Entitats de crèdit	5.211	3.796
Altres sectors residents	219	296
De no residents	3.644	-
Fons de fluctuació de valors	-	-
	9.074	4.092
	31.547	25.098
Per moneda		
En pessetes	27.301	23.574
En moneda estrangera	4.246	1.524
	31.547	25.098

Els títols i cupons de renda fixa en situació de morositat es reflecteixen comptablement en l'epígraf "Crèdits sobre clients" dins de l'apartat "Crèdit a altres sectors residents - Risc dubtós" per import de 2 milions de pessetes en 1998 i 1997, així com també els fons de cobertura constituïts pel mateix import i que integren el saldo de l'apartat "Fons d'insolvències" (vegeu Nota 8).

L'import romanent dels títols de renda fixa que es trobaven afectes al coeficient d'inversió són els següents:

	Milions de pessetes	
	1998	1997
D'emissió pública	-	37
Altres emissors	40	45
	40	82

Sobre aquests títols, d'acord amb la Circular 4/91 del Banc d'Espanya, no es registraria la minusvalia existent en relació amb el seu valor de mercat descrita en la Nota 3-d, en el cas que aquests títols estiguessin classificats en la cartera d'inversió ordinària.

La composició de la cartera de valors de renda fixa segons la seva admissió o no a cotització en Borsa, s'indica a continuació:

	Milions de pessetes	
	1998	1997
Amb cotització en Borsa	31.547	25.098
Sense cotització en Borsa	-	-
	31.547	25.098
Fons de fluctuació	-	-
	31.547	25.098

El moviment de la cartera de valors de renda fixa durant els exercicis 1998 i 1997 s'indica a continuació:

Exercici 1998

	Milions de pessetes				
	Saldo al 31.12.97	Altes	Baixes	Altres	Saldo al 31.12.98
Cartera de renda fixa					
D'emissió pública					
Administracions territorials	19.482	2.589	(162)	(38)	21.871
No residents	1.524	443	(1.382)	17	602
Altres emissors					
Entitats de crèdit	3.796	1.942	(504)	(23)	5.211
Altres sectors residents	296	-	-	(77)	219
No residents	-	3.725	-	(81)	3.644
Fons de fluctuació	-	-	-	-	-
	25.098	8.699	(2.048)	(202)	31.547

Exercici 1997

	Milions de pessetes				
	Saldo al 31.12.96	Altes	Baixes	Altres	Saldo al 31.12.97
Cartera de renda fixa					
D'emissió pública					
Administracions territorials	12.418	7.153	(87)	(2)	19.482
No residents	2.363	-	(864)	25	1.524
Altres emissors					
Entitats de crèdit	2.580	2.191	(971)	(4)	3.796
Altres sectors residents	377	-	(81)	-	296
No residents	-	-	-	-	-
Fons de fluctuació	-	-	-	-	-
	17.738	9.344	(2.003)	19	25.098

Les plusvàlues per la diferència entre el preu de mercat i el valor comptable en relació amb els títols en cartera a 31 de desembre de 1998 i 1997 s'elevaven a 3.410 i 2.257 milions de pessetes, respectivament.

L'import efectiu dels venciments que es produiran durant 1999 de títols de renda fixa que formen part d'aquesta cartera de valors de l'Entitat a 31 de desembre de 1998 és de 5.685 milions de pessetes.

La taxa mitjana de la rendibilitat de la cartera de renda fixa ha estat de 6,53% el 1998 (7,86% el 1997).

(10) ACCIONS I ALTRES TÍTOLS DE RENDA VARIABLE I PARTICIPACIONS

La composició d'aquests epígrafs dels balanços de situació al 31 de desembre s'indica a continuació:

	Milions de pessetes			
	CAIXA		CONSOLIDAT	
	1998	1997	1998	1997
Accions i altres títols de renda variable				
D'altres sectors residents	1.377	1.344	1.377	1.344
Fons de fluctuació de valors	(6)	-	(6)	-
	1.371	1.344	1.371	1.344
Participacions				
En entitats de crèdit	45	45	45	45
Altres	2	2	2	2
Fons de fluctuació de valors	-	-	-	-
	47	47	47	47
Participacions en empreses del grup				
En entitats de crèdit	-	-	-	-
Altres	260	260	186	162
Fons de fluctuació de valors	-	-	-	-
	260	260	186	162
TOTAL	1.678	1.651	1.604	1.553
Per moneda				
En pessetes	1.678	1.651	1.604	1.553
En moneda estrangera	-	-	-	-
	1.678	1.651	1.604	1.553

La totalitat de les accions i altres títols de renda variable han estat classificats com a Cartera d'inversió ordinària (vegeu Nota 3d).

Així mateix, la composició d'aquesta cartera de valors de renda variable, segons la seva admissió o no a cotització en Borsa, s'indica a continuació:

	Milions de pessetes			
	CAIXA		CONSOLIDAT	
	1998	1997	1998	1997
Accions i altres títols de renda variable				
Amb cotització en borsa	1.233	1.200	1.233	1.200
Sense cotització en borsa	144	144	144	144
Participacions				
Amb cotització en borsa	-	-	-	-
Sense cotització en borsa	47	47	47	47
Altres participacions en empreses del grup				
Amb cotització en borsa	-	-	-	-
Sense cotització en borsa	260	260	186	162
	1.684	1.651	1.610	1.553

La diferència entre el valor comptable dels títols de renda variable amb cotització en Borsa i el seu valor de mercat al tancament de l'exercici 1998, reflecteix una plusvàlua latent de 5.135 milions de pessetes (4.078 milions de pessetes el 1997). Així mateix, no hi ha inversions en títols de renda variable de societats que cotitzen en Borsa que suposin una participació superior al 10% del seu capital social, ni en títols de societats que no cotitzin amb una participació superior al 20%, llevat de les esmentades en la Nota 2b.

El saldo de l'epígraf "Accions i altres títols de renda variable", sense cotització en Borsa, inclou les participacions següents en els fons d'inversió gestionats per Ges Laietana:

	Milions de pessetes	
	1998	1997
Participacions en Fons d'inversió		
Fonlaietana, FIM	116	116

Les plusvàlues existents al 31 de desembre de 1998, per la diferència entre el valor comptable i el valor liquidatiu d'aquestes participacions, s'eleva a 109 milions de pessetes (97 milions de pessetes el 31 de desembre de 1997).

Les participacions mantingudes per la Caixa representen els percentatges següents del total de participació dels fons:

	Milions de pessetes	
	1998	1997
Fonlaietana, FIM	1,02%	1,05%

De la cartera de títols de renda variable es troben pignorats, en garantia de diverses operacions, títols per import de 280 milions de pessetes.

La composició del saldo d'"Altres participacions en empreses del grup - Sense cotització en Borsa", és la següent:

	Milions de pessetes			
	CAIXA		CONSOLIDAT	
	1998	1997	1998	1997
D'empreses del Grup consolidades				
Ges Laietana, S.A.	100	100	-	-
Ges Laietana de Pensions, S.A.	150	150	-	-
	250	250	-	-
D'empreses del Grup no consolidades				
Tramitació i Serveis, S.A.	-	-	103	86
CEA Corredoria d'Assegurances, S.A.	10	10	83	76
	260	260	186	162

Ges Laietana, S.A. gestiona:

- Fonlaietana, Fons d'Inversió Mobiliària.
- Fonmix Laietana, Fons d'Inversió Mobiliària.
- Laietana Borsa, Fons d'Inversió Mobiliària (constituït el 1998).
- Laidiner, Fons d'Inversió en actius del Mercat Monetari.
- Laidiner Dos, Fons d'Inversió en actius del Mercat Monetari.

Per la seva banda, Ges Laietana de Pensions, S.A. gestiona:

- Fons Laietana de Pensions, Fons de Pensions.
- Fons Laietana d'Ocupació, Fons de Pensions.
- Fons Laietana de Pensions Mixt, Fons de Pensions (constituït el 1998).

Els estats financers d'aquests fons no es consoliden en els comptes anuals adjunts.

Tramitació i Serveis, S.A. va ser constituïda l'any 1990, iniciant la seva activitat durant l'exercici 1991. La seva finalitat és la gestió, assessorament i realització de tota mena de tràmits i operacions administratives, econòmiques i fiscals, en relació a tota classe de béns mobles o immobles i drets. Té el seu domicili social en el carrer de Santa Teresa, 63 de Mataró (Barcelona). El valor comptable de la participació és de 10 milions de pessetes. Durant l'exercici de 1998 ha repartit 40 milions de pessetes en concepte de dividends (35 milions el 1997).

CEA Corredoria d'Assegurances, S.A. va ser adquirida per la Caixa amb efectes 1 de gener de 1996. La seva activitat se centra en operar com a mitjancer en els contractes d'assegurances entre les companyies asseguradores i els seus clients. Té el seu domicili social en el carrer de Santa Teresa, núm. 63, Mataró (Barcelona). El valor comptable de la participació és de 10 milions de pessetes. Durant l'exercici de 1998 ha repartit 60 milions de pessetes en concepte de dividendes (54 milions el 1997).

A continuació es presenta el balanç de situació a 31 de desembre d'aquestes societats:

Tramitació i Serveis, S.A.

Milions de pessetes

	1998	1997
Actiu		
Immobilitzat	2	2
Deutors	8	7
Tresoreria	679	592
	689	601
Passiu		
Capital Subscrit	10	10
Reserves	36	34
Creditors	586	515
Resultat de l'exercici	57	42
	689	601

CEA Corredoria d'Assegurances, S.A.

Milions de pessetes

	1998	1997
Actiu		
Immobilitzat	2	-
Deutors	12	6
Tresoreria	106	104
	120	110
Passiu		
Capital Subscrit	10	10
Reserves	6	3
Creditors	37	34
Resultat de l'exercici	67	63
	120	110

El detall dels moviments de la cartera de valors de renda variable durant els exercicis 1998 i 1997 és el següent:

Exercici 1998

	Milions de pessetes				
	Saldo al 31.12.97	Altes	Baixes	Saldo al 31.12.98	Consolidat al 31.12.98
Accions i altres títols de renda variable	1.344	571	(538)	1.377	1.377
Participacions					
Altres	47	-	-	47	47
Participacions en empreses del Grup					
Altres	260	-	-	260	186
Fons de fluctuació de valors	-	(22)	16	(6)	(6)

Exercici 1997

	Milions de pessetes				
	Saldo al 31.12.96	Altes	Baixes	Saldo al 31.12.97	Consolidat al 31.12.97
Accions i altres títols de renda variable	1.003	981	(640)	1.344	1.344
Participacions					
Altres	47	-	-	47	47
Participacions en empreses del Grup					
Altres	260	-	-	260	162
Fons de fluctuació de valors	(2)	-	2	-	-

(11) ACTIUS IMMATERIALS

El moviment d'aquest epígraf durant els exercicis 1998 i 1997 ha estat el següent:

	Milions de pessetes
Altres despeses amortitzables	
SALDO AL 31 DE DESEMBRE DE 1996	50
Altes	62
Amortitzacions	(33)
SALDO AL 31 DE DESEMBRE DE 1997	79
Altes	360
Amortitzacions	(75)
SALDO AL 31 DE DESEMBRE DE 1998	364

(12) ACTIUS MATERIALS

Detall de la composició del saldo d'aquest epígraf al 31 de desembre:

Exercici 1998

Milions de pessetes

	Cost actualitzat	Amortització acumulada	Valor net
Terrenys i edificis d'ús propi	11.457	(1.420)	10.037
Altres immobles	7.007	(421)	6.586
Mobiliari, instal·lacions i altres	5.997	(4.218)	1.779
Fons de cobertura d'immobilitzat	(2.074)	-	(2.074)
	22.387	(6.059)	16.328
Immobilitzat Obra Social (vegeu nota 13)			
Immobles	648	(222)	426
Mobiliari i instal·lacions	29	(28)	1
	677	(250)	427
TOTAL ACTIUS MATERIALS CAIXA	23.064	(6.309)	16.755
Immobilitzat en societats consolidades	65	(58)	7
TOTAL ACTIUS MATERIALS CONSOLIDAT	23.129	(6.367)	16.762

Exercici 1997

Milions de pessetes

	Cost actualitzat	Amortització acumulada	Valor net
Terrenys i edificis d'ús propi	10.302	(1.252)	9.050
Altres immobles	6.819	(378)	6.441
Mobiliari, instal·lacions i altres	5.405	(3.897)	1.508
Fons de cobertura d'immobilitzat	(1.926)	-	(1.926)
	20.600	(5.527)	15.073
Immobilitzat Obra Social (vegeu nota 13)			
Immobles	648	(209)	439
Mobiliari i instal·lacions	29	(28)	1
	677	(237)	440
TOTAL ACTIUS MATERIALS CAIXA	21.277	(5.764)	15.513
Immobilitzat en societats consolidades	62	(54)	8
TOTAL ACTIUS MATERIALS CONSOLIDAT	21.339	(5.818)	15.521

El moviment de l'immobilitzat de la Caixa, i de la seva amortització acumulada, durant els exercicis 1997 i 1998, és el següent:

Cost actualitzat

	Milions de pessetes			
	Terrenys i edificis ús propi	Altres immobles	Mobiliari i instal·lacions	Immobilitzat Obra Social
SALDO AL 31 DE DESEMBRE DE 1996	9.162	6.919	5.067	650
Altes	583	1.807	351	-
Baixes	(31)	(1.220)	(89)	-
Traspassos	588	(687)	76	27
SALDO AL 31 DE DESEMBRE DE 1997	10.302	6.819	5.405	677
Altes	888	2.117	410	-
Baixes	(179)	(1.166)	(135)	-
Traspassos	446	(763)	317	-
SALDO AL 31 DE DESEMBRE DE 1998	11.457	7.007	5.997	677

Amortització acumulada

	Milions de pessetes			
	Terrenys i edificis ús propi	Altres immobles	Mobiliari i instal·lacions	Immobilitzat Obra Social
SALDO AL 31 DE DESEMBRE DE 1996	1.047	362	3.609	218
Altes	208	41	376	15
Baixes	-	(25)	(88)	(1)
Traspassos	(3)	-	-	5
SALDO AL 31 DE DESEMBRE DE 1997	1.252	378	3.897	237
Altes	225	43	447	13
Baixes	(57)	-	(126)	-
Traspassos	-	-	-	-
SALDO AL 31 DE DESEMBRE DE 1998	1.420	421	4.218	250

L'import dels béns que a 31 de desembre de 1998 estaven totalment amortitzats s'eleva a 3.066 milions de pessetes (2.683 milions de pessetes el 1997).

D'acord amb les normes de presentació del balanç de situació, l'immobilitzat afecte a l'Obra Social es presenta conjuntament amb la resta de l'immobilitzat.

Segons s'indica en la Nota 3f, la Caixa ha actualitzat els elements patrimonials del seu immobilitzat material d'acord amb les normes establertes en el R.D. 2607/1996, de 20 de desembre. Els moviments registrats en els exercicis 1997 i 1998 dels elements actualitzats s'indiquen a continuació:

Milions de pessetes				
	Terrenys i edificis ús propi	Altres immobles	Immobilitzat Obra Social	Total
SALDO AL 31 DE DESEMBRE DE 1996	2.042	326	204	2.572
Baixes	-	(37)	-	(37)
Traspassos	(9)	2	7	-
SALDO AL 31 DE DESEMBRE DE 1997	2.033	291	211	2.535
Amortització acumulada	(48)	(9)	(7)	(64)
ACTUALITZACIÓ NETA	1.985	282	204	2.471
SALDO AL 31 DE DESEMBRE DE 1997	2.033	291	211	2.535
Baixes	-	-	-	-
Traspassos	-	-	-	-
SALDO AL 31 DE DESEMBRE DE 1998	2.033	291	211	2.535
Amortització acumulada	(96)	(17)	(13)	(126)
ACTUALITZACIÓ NETA	1.937	274	198	2.409

-L'efecte de l'actualització sobre la dotació a l'amortització dels exercicis 1998 i 1997 ha estat de 57 milions de pessetes, estimant-se en el mateix import l'efecte de l'exercici 1999.

El valor net de l'immobilitzat acollit a la Previsió Llibertat d'Amortització R.D. Llei 2/85 al 31 de desembre de 1998 és de 33 milions de pessetes, 34 milions de pessetes el 31 de desembre de 1997 (vegeu Nota 15).

Moviment del fons per a sanejament d'immobilitzat durant els exercicis 1998 i 1997:

Milions de pessetes		
	1998	1997
Saldo inicial	1.926	1.173
Dotació de l'exercici	140	514
Fons recuperats	(360)	(252)
Traspàs de fons d'insolvències (vegeu Nota 8)	256	506
Traspàs d'altres fons (vegeu Nota 15)	103	-
Altres conceptes (net)	9	(15)
SALDO FINAL	2.074	1.926

L'apartat "Altres immobles" està compost pels conceptes següents, nets de la seva amortització acumulada:

	Milions de pessetes	
	1998	1997
Edificis en renda	2.370	1.827
Obres en curs	898	928
Immobilitzat procedent d'adjudicacions	-	-
Béns recuperats d'arrendaments financers	-	-
Altres	3.318	3.686
Immobles Obra Social	426	439
	7.012	6.880
Fons de cobertura d'immobilitzat	(2.074)	(1.926)
	4.938	4.954

En relació als edificis en renda, els productes nets obtinguts pel seu arrendament s'han elevat en l'exercici 1998 a 143 milions de pessetes (109 milions de pessetes el 1997). Així mateix, sobre aquests immobles la Caixa té constituït un fons de cobertura, essent el seu import a 31 de desembre de 1998 i 1997 de 646 i 399 milions de pessetes, respectivament, import inclòs en l'apartat "Fons de cobertura d'immobilitzat".

En l'apartat "Immobilitzat procedent d'adjudicacions - Altres" s'inclouen els béns adjudicats en compensació de pagament de deutes d'operacions creditícies. Els fons d'insolvències relatius a aquests riscos, constituïts en la data d'adjudicació, han estat traspassats de l'epígraf "Crèdit sobre clients - Fons d'insolvències" (vegeu Nota 8) al d'"Actius materials - Fons de cobertura d'immobilitzat".

(13) ALTRES ACTIUS - ALTRES PASSIUS

Detall de la composició d'aquests epígrafs dels balanços de situació al 31 de desembre:

	Milions de pessetes							
	CAIXA				CONSOLIDAT			
	1998		1997		1998		1997	
	Actiu	Passiu	Actiu	Passiu	Actiu	Passiu	Actiu	Passiu
Opcions adquirides	195	-	-	-	195	-	-	-
Operacions en camí	320	242	110	591	320	242	110	591
Hisenda pública deutora-creditora	2.050	200	1.594	136	2.050	200	1.600	136
Fiances donades en efectiu	8	-	2	-	8	-	2	-
Partides a regularitzar per operacions de futur	-	-	-	-	-	-	-	-
Obligacions a pagar	-	272	-	291	-	272	-	291
Fons Obra Social	-	493	-	519	-	493	-	519
Altres conceptes	486	453	744	47	487	458	745	57
	3.059	1.660	2.450	1.584	3.060	1.665	2.457	1.594

• **Hisenda Pública**

Els saldos amb Hisenda Pública inclouen els conceptes següents:

	Milions de pessetes			
	CAIXA		CONSOLIDAT	
	1998	1997	1998	1997
Actiu				
Impost sobre beneficis anticipat	85	76	85	76
Retencions i pagaments a compte de l'impost sobre societats	1.409	1.117	1.409	1.123
Altres conceptes	556	401	556	401
	2.050	1.594	2.050	1.600
Passiu				
Impost sobre beneficis diferit	200	136	200	136
	200	136	200	136

El saldo de l'apartat "Impost sobre beneficis anticipat" correspon al concepte d'impostos anticipats per dotacions al fons de pensions intern, d'acord amb les normes que estableix el Banc d'Espanya i que limiten l'activació a l'import meritat dels impostos que es recuperaran en els pròxims deu anys.

El saldo de l'apartat "Impost sobre beneficis diferit" correspon al concepte d'impost diferit per diferències temporals d'imputació d'ingressos en la base imposable (vegeu Nota 19).

• **Fons d'Obra Social**

La normativa vigent disposa que les Caixes d'Estalvis destinaran al finançament d'Obres Socials pròpies i en col·laboració la totalitat dels excedents anuals, un cop deduïts d'aquests excedents els imports destinats a Reserves i a la provisió de l'Impost sobre Societats.

Els moviments haguts en aquest epígraf han estat els següents:

	Milions de pessetes
SALDO AL 31 DE DESEMBRE DE 1996	515
Distribució de l'excedent de 1996	240
Despeses de manteniment de 1997	(25)
Aportacions a Fundació Caixa Laietana	(218)
Traspàs de Reserva de revalorització RDL 7/96 d'elements afectes d'ús propi a Obra Social (vegeu Nota 17)	7
SALDO AL 31 DE DESEMBRE DE 1997	519
Distribució de l'excedent de 1997	315
Despeses de manteniment de 1998	(65)
Aportacions a Fundació Caixa Laietana	(276)
SALDO AL 31 DE DESEMBRE DE 1998	493

Els saldos a 31 de desembre anteriors es corresponen amb les aplicacions següents:

	Milions de pessetes	
	1998	1997
Fons materialitzats en immobilitzat (vegeu Nota 12)	427	440
Fons disponibles	66	79
TOTAL FONS DE L'OBRA SOCIAL	493	519

De conformitat amb allò indicat en la Nota 4, la proposta de distribució de l'excedent de l'exercici 1998, que se sotmetrà a l'aprovació de l'Assemblea General de la Caixa, contempla destinar 400 milions de pessetes al Fons d'Obra Social, elevant-se el pressupost d'OBS per a l'exercici 1999 a 399 milions de pessetes.

L'any 1994 es va aprovar fer donació del pressupost de l'OBS a la Fundació Caixa Laietana, Fundació Privada, per a la seva administració i gestió. Aquesta fundació va ser creada el 30 d'abril de 1987 amb un capital social de 3.000.000 de pessetes i la seva finalitat és el desenvolupament, foment, promoció i divulgació d'actes culturals, artístics, científics, tècnics i qualsevol expressió intel·lectual o industrial. Aquesta tasca de promoció pot fer-la directament o bé mitjançant subvencions i ajuts d'altres persones o Entitats. Està inscrita en el Registre de Fundacions Privades de la Generalitat de Catalunya amb el número 336.

(14) DÈBITS A CLIENTS

La composició del saldo d'aquest epígraf dels balanços de situació a 31 de desembre, és la següent:

	1998		1997	
	Caixa	Consolidat	Caixa	Consolidat
Milions de pessetes				
Dipòsits d'estalvi				
A la vista				
Administracions públiques	3.576	3.576	1.723	1.723
Comptes corrents	24.996	24.984	19.865	19.855
Comptes d'estalvi	28.715	28.715	24.699	24.699
No residents	351	351	318	318
	57.638	57.626	46.605	46.595
A termini				
Imposicions a termini	141.754	141.754	130.067	130.067
No residents	2.008	2.008	1.947	1.947
	143.762	143.762	132.014	132.014
Altres dèbits				
A la vista				
Ordres de pagament pendents i xec de viatge	45	45	32	32
	45	45	32	32
A termini				
Administracions públiques	2.214	2.232	1.462	1.714
Cessió temporal d'actius	53.462	52.760	57.136	55.816
Suscripció de valors pendents de liquidar	-	-	3	3
	55.676	54.992	58.601	57.533
	257.121	256.425	237.252	236.174
Per moneda				
En pessetes	256.854	256.158	236.971	235.893
En moneda estrangera	267	267	281	281
	257.121	256.425	237.252	236.174

La classificació dels dipòsits a termini per terminis residuals de venciment des del 31 de desembre, és la següent:

Exercici 1998

	Milions de pessetes				
	Fins a 3 mesos	De 3 mesos a 1 any	De 1 any a 5 anys	Més de 5 anys	Total
Imposicions a termini	72.673	54.653	14.428	-	141.754
No residents	527	1.406	75	-	2.008
Cessió temporal d'actius	30.986	7.557	14.919	-	53.462
	104.186	63.616	29.422	-	197.224

Exercici 1997

	Milions de pessetes				
	Fins a 3 mesos	De 3 mesos a 1 any	De 1 any a 5 anys	Més de 5 anys	Total
Imposicions a termini	69.860	48.266	11.941	-	130.067
No residents	522	1.385	40	-	1.947
Cessió temporal d'actius	28.954	18.776	9.406	-	57.136
	99.336	68.427	21.387	-	189.150

El saldo del compte "Altres dèbits - Administracions públiques" a 31 de desembre de 1998, inclou la quota a pagar per l'Impost sobre Societats de l'exercici 1998 per import de 1.184 milions de pessetes i 1.288 milions de pessetes a nivell consolidat (472 i 780 milions de pessetes el 1997, respectivament).

(15) PROVISIONS PER A RISCOS I CÀRREGUES

Detall d'aquest epígraf dels balanços de situació a 31 de desembre:

	Milions de pessetes	
	1998	1997
Fons de pensions intern	1.884	1.874
Provisió per a impostos	1.529	1.529
Altres fons específics	3.060	2.159
	6.473	5.562

El moviment durant els exercicis 1997 i 1998 dels fons especials s'indica a continuació:

	Milions de pessetes		
	Fons de Pensions	Provisió per a impostos	Altres fons específics
SALDO AL 31 DE DESEMBRE DE 1996	1.848	-	2.047
Dotació de l'exercici 1997	138	-	2.397
Fons recuperats	-	-	(761)
Traspassos	-	1.529	(1.520)
Altres moviments	(112)	-	(4)
SALDO AL 31 DE DESEMBRE DE 1997	1.874	1.529	2.159
Dotació de l'exercici 1998	126	-	1.251
Fons recuperats	(31)	-	(306)
Traspassos (vegeu Notes 12 i 17)	-	-	(104)
Altres moviments	(85)	-	60
SALDO AL 31 DE DESEMBRE DE 1998	1.884	1.529	3.060

a) Fons de pensions

El detall dels fons de pensions (vegeu Nota 3.g) constituïts a 31 de desembre de 1998 i 1997 és el següent:

	Milions de pessetes	
	1998	1997
Fons Intern	1.884	1.874
Fons Extern	3.151	2.980
	5.035	4.854

El fons de pensions constituït (Fons Intern més Fons Extern) correspon a l'import total meritat, més unes aportacions definides addicionals, tant per al personal en actiu com per al passiu, segons un estudi actuarial realitzat per un actuari independent. Les hipòtesis principals de l'estudi actuarial utilitzades en els exercicis 1998 i 1997 són les següents:

a) Taxa nominal d'actualització	4,5%
b) Taxa real d'actualització	1,5%
c) Taxa nominal de creixement salarial	2,5%
d) Taxa nominal de creixement de la cobertura de la Seguretat Social	1,5%
e) Mètode actuarial emprat	Capitalització individual
f) Taules de supervivència utilitzades	GRM-F 1995

Segons aquest estudi actuarial, el detall dels compromisos per pensions a 31 de desembre de cada exercici és el següent:

	Milions de pessetes					
	Passiu meritat		Passiu no meritat		Total	
	1998	1997	1998	1997	1998	1997
Compromís per pensions causades	1.186	1.187	-	-	1.186	1.187
Compromís per pensions no causades	2.524	2.454	1.078	1.161	3.602	3.615
	3.710	3.641	1.078	1.161	4.788	4.802

La dotació de l'exercici 1998 al fons de pensions intern incorpora 126 milions de pessetes (138 milions de pessetes el 1997) relatiu a la imputació d'un cost financer d'aquest fons calculat segons allò que estableix la circular 4/91 del Banc d'Espanya, que es presenta sota l'epígraf "Interessos i càrregues assimilades" dels comptes de pèrdues i guanys adjunts.

En "Altres moviments" de l'exercici 1998 s'inclouen 85 milions de pessetes de pagaments a pensionistes (86 milions el 1997).

Els fons constituïts a 31 de desembre de 1998 excedeixen aproximadament en 242 milions de pessetes als compromisos per pensions meritats reflectits en l'es-

mentat estudi actuarial (242 milions de pessetes el 31 de desembre de 1997).

b) Provisió per a impostos

El saldo d'aquest compte correspon a l'import de les Actes aixecades en el mes de febrer de 1997 per l'Agència Tributària en relació amb la inspecció iniciada el mes de gener de 1994 dels impostos als quals està sotmesa la Caixa per als exercicis 1988 a 1991 i que han estat objecte de recurs, trobant-se pendent la seva resolució definitiva.

Aquest import ha estat traspassat del compte "Altres fons específics-Altres provisions" (vegeu apartat següent).

c) Altres fons específics

La composició d'aquests fons a 31 de desembre s'indica a continuació:

	Milions de pessetes	
	1998	1997
Provisió per Operacions de Futur	4	-
Fons Provisió Llibertat d'Amortització Reial Decret Llei 2/1985 (vegeu Nota 12)	33	34
Fons de compensació de beneficis en alienació de títols de la cartera d'inversió a venciment	66	300
Fons de compensació de beneficis en operacions de venda d'immobilitzat amb cobrament ajornat	1.154	1.180
Fons genèric per a la cobertura del risc general de l'activitat bancària	164	164
Provisió per als efectes de la introducció de l'Euro	269	-
Provisió per a l'"Efecte 2000"	250	-
Provisió per a la cobertura de contingències generals	848	207
Altres provisions	272	274
	3.060	2.159

- **Fons de compensació de beneficis en alienació de títols de la cartera d'inversió a venciment**
Fons específic creat, d'acord amb la normativa del Banc d'Espanya, per a compensar els guanys generats per l'alienació de títols de la cartera d'inversió a venciment, fons que és objecte de disposició lineal atenent a la vida residual dels títols venuts.
- **Fons de compensació de beneficis en operacions de venda d'immobilitzat amb cobrament ajornat**
Fons específic creat, d'acord amb la normativa del Banc d'Espanya, per a compensar els beneficis generats en la venda d'immobilitzat, el qual és objecte d'alliberament en funció del cobrament i l'evolució de determinades operacions.
- **Fons genèric per a la cobertura del risc general de l'activitat bancària**
Fons genèric constituït per raons de prudència per a la cobertura del risc general de l'activitat bancària.

La dotació efectuada a aquest fons en l'exercici 1997 va elevar-se a 732 milions de pessetes, import que es reflecteix sota l'epígraf "Crebants extraordinaris" del compte de Pèrdues i Guanys adjunt (vegeu Nota 20). Així mateix, el 1997 es van traspasar d'aquest compte al de "Provisió per a impostos" 1.529 milions de pessetes i es van alliberar 476 milions de pessetes, import que es reflecteix reduint el saldo de l'epígraf "Crebants extraordinaris" del compte de Pèrdues i Guanys adjunt.

D'aquest import de 476 milions de pessetes, 391 milions de pessetes corresponen al deute abonat a la Hisenda Pública en relació amb les Actes signades en conformitat aixecades per l'Agència Tributària relatives a la inspecció dels impostos esmentada anteriorment, havent-se registrat aquest import en el compte de Pèrdues i Guanys de l'exercici 1997 sota l'epígraf "Crebants extraordinaris-Pèrdues d'exercicis anteriors" (vegeu Nota 20).

- **Provisió per als efectes de la introducció de l'Euro**

Provisió constituïda per a atendre les despeses necessàries per a la introducció de l'Euro. Aquesta provisió es dota per l'import de les despeses estimades i s'allibera quan aquestes es meriten, les quals són registrades en el compte de Pèrdues i Guanys d'acord amb la seva naturalesa.

L'import de la provisió constituïda el 31 de desembre de 1998 contempla els conceptes següents:

	Milions de pessetes
Despeses de formació	31
Despeses en aplicacions informàtiques	146
Altres conceptes	103
Import alliberat el 1998	280
	(11)
	269

- **Aspectes derivats de l'"Efecte 2000"**

De l'anàlisi efectuada sobre els efectes que produeix l'"Efecte 2000" no es considera que aquests puguin tenir una incidència significativa en el funcionament general de l'activitat de la Caixa i de les seves societats filials, i està elaborat un pla d'actuació que té prevista la finalització de les actuacions en el segon trimestre de 1999.

Per atendre les despeses i pèrdues que es deriven d'aquestes actuacions, s'ha constituït una provisió per atendre les despeses en relació a l'"Efecte 2000". Aquesta provisió es dota per l'import de les despeses estimades i s'allibera quan aquestes es meriten, les quals són registrades en el compte de Pèrdues i Guanys d'acord amb la seva naturalesa.

L'import de la provisió constituïda a 31 de desembre de 1998 contempla els conceptes següents:

	Milions de pessetes
Despeses en modificació d'equips	43
Despeses en aplicacions informàtiques	111
Altres conceptes	96
	250

- Provisió per a la cobertura de contingències generals
Provisió constituïda per atendre possibles contingències derivades de reclamacions en curs.

(16) PASSIUS SUBORDINATS

Les característiques de les emissions de deute subordinat perpetu en vigor s'indiquen a continuació:

1a emissió, any 1988

- Import total: 1.500 milions de pessetes, representada per 15.000 títols al portador de 100.000 pessetes nominals cadascun.
- Interès nominal: variable en funció de l'evolució dels tipus d'interès preferencials dels préstecs a un any (4,75% el 31 de desembre de 1998).
- Cobrament de cupons: trimestrals, subordinats a l'existència d'excedent en el compte de resultats de l'Entitat.
- Sense amortització pel fet de tenir caràcter perpetu.

2a emissió, any 1994

- Import total: 1.500 milions de pessetes, representada per 15.000 títols al portador de 100.000 pessetes nominals cadascun.
- Interès nominal: variable en funció de l'índex del cost de passiu de la CECA, que publica la Confederació Espanyola de Caixes d'Estalvis (4,25% el 31 de desembre de 1998).
- Cobrament de cupons: trimestrals.
- Sense amortització pel fet de tenir caràcter perpetu.

3a emissió, any 1998

- Import total: 1.500 milions de pessetes, representada per 15.000 títols al portador de 100.000 pessetes nominals cadascun.
- Interès nominal: variable en funció de l'índex del cost de passiu de la CECA, que publica la Confederació Espanyola de Caixes d'Estalvis (4,50% el 31 de desembre de 1998).
- Cobrament de cupons: trimestrals.
- Sense amortització pel fet de tenir caràcter perpetu.

L'import dels interessos meritats per aquest passiu en l'exercici 1998 s'eleva a 154 milions de pessetes (190 milions en l'exercici 1997).

Les tres emissions de deute constitueixen un finançament subordinat que se situa, a efectes de prelación de crèdits, darrere de tots els creditors comuns. Així mateix, són computables a efectes de la determinació dels recursos propis (vegeu Nota 17).

(17) RESERVES

Els moviments dels epígrafs "Reserves" "Reserves de revalorització" i "Reserves en societats consolidades" durant els exercicis 1998 i 1997, s'indiquen a continuació:

Milions de pessetes

	Reserves		Reserves de revalorització	Reserves en Societats Consolidades
	Caixa	Consolidat		
SALDO AL 31 DE DESEMBRE DE 1996	13.073	13.486	2.297	467
Distribució de l'excedent de l'exercici 1996	1.109	1.185	-	14
Traspàs de Reserva de revalorització RDL 7/96 d'elements afectes d'ús propi a O.S. (vegeu Nota 13)	-	-	(7)	-
SALDO AL 31 DE DESEMBRE DE 1997	14.182	14.671	2.290	481
Distribució de l'excedent de l'exercici 1997	1.184	1.261	-	26
Traspàs de previsió Llibertat d'Amortització RDL 2/85	1	-	-	-
SALDO AL 31 DE DESEMBRE DE 1998	15.367	15.932	2.290	507

L'import pendent de traspasar a reserves pel concepte "Previsió Llibertat d'Amortització Reial Decret-Llei 2/85", s'eleva, el 31 de desembre de 1998, a 33 milions de pessetes, i es troba registrat en l'epígraf "Provisions per a riscos i càrregues - Altres provisions" dels balanços de situació adjunts (vegeu Nota 15). En qualsevol avaluació del patrimoni net de la Caixa s'ha de considerar aquest import, un cop deduït l'Impost sobre Societats diferit corresponent.

Tal i com s'esmenta en la Nota 3f., la Caixa s'ha acollit a l'actualització de balanços regulada pel RDL 7/1996, havent-se efectuat les operacions següents:

Milions de pessetes

	Import de l'actualització (Vegeu Nota 12)	Gravamen únic 3% (Vegeu Nota 14)	Import total
Reserva de revalorització RDL 7/96 en Caixa	2.368	(71)	2.297
Reserva de revalorització RDL 7/96 en Fons Obra Social (vegeu Nota 13)	204	(6)	198
	2.572	(77)	2.495

El títol segon de la Llei 13/85, modificat per la Llei 13/1992 que va entrar en vigor l'1 de gener de 1993 i desenvolupat pel Reial Decret 1343/1992, estableix que els recursos propis dels grups consolidats d'entitats de dipòsit no seran inferiors a la suma dels saldos comptables dels actius de risc, nets de les seves provisions específiques i de les seves amortitzacions, multiplicats per uns coeficients establerts en el reial decret mateix. En funció dels saldos comptables dels actius de risc del Grup Financer Caixa d'Estalvis Laietana a 31 de desembre de 1998 i dels esmentats coeficients, els seus recursos propis a la data esmentada, a efectes de la cobertura d'aquest coeficient, s'elevaven a 24.478 milions de pessetes (21.945 milions de pessetes el 1997), amb un superàvit respecte al mínim exigít de 10.030 milions de pessetes (9.825 milions de pessetes el 1997).

(18) COMPTES D'ORDRE

Els principals compromisos i altres operacions vigents a 31 de desembre són els següents:

	Milions de pessetes	
	1998	1997
Passius contingents		
Avals i altres caucions prestades	3.618	3.762
Crèdits documentaris	270	128
	3.888	3.890
Compromisos i riscos contingents		
Disponible per tercers	25.623	19.550
Documents lliurats a Cambres de Compensació	3.978	-
	29.601	19.550
Operacions de Futur	33.489	23.440
Compravendes de divises no vençudes		
A termini superior a dos dies hàbils:		
Compra de divises contra pessetes	54	51
Venda de divises contra pessetes	2.519	572
Opcions		
Sobre valors		
Compra opcions en pessetes	1.401	-
Altres operacions sobre tipus d'interès		
Permutes financeres	3.182	928
	7.156	1.551
Altres compromisos (vegeu Nota 15)		
Compromisos per pensions causades	1.186	1.187
Riscos per pensions no causades		
Meritats	2.524	2.454
No meritats	1.078	1.161
	4.788	4.802
Altres comptes d'ordre		
Efectes condicionals i altres valors rebuts en comissió de cobrament	786	796
Actius en suspens regularitzats (vegeu Nota 8)	4.027	2.750
Productes meritats per actius dubtosos	2.921	2.997
Valors propis i de tercers en poder d'altres entitats	85.853	88.022
Valors en custòdia	-	-
Actius afectes a obligacions pròpies	1.473	1.473
Compromisos i riscos assegurats per pensions	3.152	2.906
Altres comptes d'ordre	40.548	36.632
	138.760	135.576
	184.193	165.369

(19) SITUACIÓ FISCAL

El Grup format per Caixa d'Estalvis Laietana, com a societat dominant, i Ges Laietana S.A., Societat Gestora d'Institucions d'Inversió Col·lectiva, Ges Laietana de Pensions, S.A., Tramitació i Serveis, S.A. i CEA Corredoria d'Assegurances

S.A., com a societats dependents, té concedit el Règim de Declaració Consolidada per als exercicis 1997, 1998 i 1999.

La conciliació entre el resultat comptable i la base imposable de l'impost sobre societats, s'indica a continuació:

Exercici 1998

Milions de pessetes

	CAIXA			CONSOLIDAT		
	Augments	Disminució	Saldo	Augments	Disminució	Saldo
Resultat comptable de l'exercici			2.378			2.110
Diferències permanents	2.355	(518)	1.837	2.357	(518)	1.839
Ajustaments consolidació			-			-
RESULTAT COMPTABLE AJUSTAT			4.215			3.949
Diferències temporals						
Amb origen en l'exercici	24	(182)	(158)	24	(182)	(158)
Amb origen en exercicis anteriors			-			-
BASE IMPOSABLE DE L'EXERCICI			4.057			3.791

Milions de pessetes

	CAIXA		CONSOLIDAT	
	Impost meritat	Impost a pagar	Impost meritat	Impost a pagar
Quota (35%)				
Sobre resultat comptable ajustat				
Sobre base imposable		1.475		1.382
Deduccions				
Per doble imposició		-		-
Per inversions		1.420		1.327
		(234)		(37)
		(2)		(2)
		1.239		1.184
				1.343
				1.288

La xifra de l'impost sobre societats de l'exercici 1998 registrada en el compte de Pèrdues i Guanys incorpora els conceptes següents:

Milions de pessetes

	CAIXA	CONSOLIDAT
Impost meritat		
Ajustament de l'impost de l'exercici 1997	1.239	1.343
Declaració complementària de l'impost de l'exercici 1997	(1)	(1)
	(535)	(535)
	703	807

Com s'ha indicat en la Nota 15, la Caixa ha estat inspeccionada per part de les autoritats tributàries en relació amb els impostos als quals està subjecta per als exercicis 1988 a 1991, havent-se aixecat diverses Actes l'import i tractament de les quals s'indica en l'esmentada Nota 15. L'import de la declaració complementària de l'impost sobre societats de l'exercici 1997 correspon a l'efecte impositiu de les referides Actes, pel fet de tractar-se de partides deduïbles fiscalment, presentant-se registrat en l'epígraf "Altres actius - Hisenda Pública deutora - Altres conceptes" del balanç de situació (vegeu Nota 13).

Exercici 1997

Milions de pessetes						
	CAIXA			CONSOLIDAT		
	Augments	Disminució	Saldo	Augments	Disminució	Saldo
Resultat comptable de l'exercici			2.076			2.469
Diferències permanents	624	(481)	143	624	(481)	143
Ajustaments consolidació			-			-
RESULTAT COMPTABLE AJUSTAT			2.219			2.612
Diferències temporals						
Amb origen en l'exercici	104	(389)	(285)	104	(389)	(285)
Amb origen en exercicis anteriors			-			-
BASE IMPOSABLE DE L'EXERCICI			1.934			2.327

Milions de pessetes				
	CAIXA		CONSOLIDAT	
	Impost meritat	Impost a pagar	Impost meritat	Impost a pagar
Quota (35%)				
Sobre resultat comptable ajustat	777	-	914	-
Sobre base imposable	-	677	-	814
Deduccions				
Per doble imposició	(204)	(204)	(33)	(33)
Per inversions	(1)	(1)	(1)	(1)
	572	472	880	780

La xifra de l'impost sobre societats de l'exercici 1997 registrada en el compte de Pèrdues i Guanyos incorpora els conceptes següents:

Milions de pessetes		
	CAIXA	CONSOLIDAT
Impost meritat	572	880
Ajustament de l'impost de l'exercici 1996	5	(12)
	577	868

No hi ha deduccions per inversió en actius qualificats pendents d'aplicació a 31 de desembre de 1998 i 1997.

La Caixa i les seves Societats Dependents tenen oberts a inspecció els quatre últims exercicis per a tots els impostos que els són aplicables.

Las retencions efectuades a la Caixa a compte de l'impost sobre societats es presenten registrades en l'epígraf "Altres actius" dels balanços de situació (vegeu Nota 13). Aquestes retencions, l'import de les quals s'eleva a 1.409 milions de pessetes a 31 de desembre de 1998, (1.117 Milions de pessetes el 1997), es deduiran de la quota de l'impost sobre societats corresponent.

(20) INGRESSOS I DESPESES

A continuació es presenta el desglossament dels principals conceptes que integren els epígrafs de despeses i ingressos extraordinaris dels comptes de Pèrdues i Guanys de la Caixa:

	Milions de pessetes	
	1998	1997
Despeses		
Altres despeses administratives		
D'immobles, instal·lacions i material	456	403
Informàtica	244	174
Comunicacions	240	205
Publicitat i propaganda	153	146
Altres despeses	606	565
	1.699	1.493
Altres càrregues d'explotació		
Contribució al Fons de Garantia de Dipòsits	-	-
Altres conceptes	16	14
	16	14
Crebants extraordinaris		
Dotacions netes a altres fons específics (vegeu Nota 15)	914	1.636
Pèrdues netes per alienació d'immobilitzat	96	47
Dotacions netes al fons de sanejament d'immobilitzat (vegeu Nota 12)	(220)	262
Pèrdues d'exercicis anteriors (vegeu Nota 15)	12	400
Altres conceptes	-	-
	802	2.345
Ingressos		
Altres productes d'explotació		
Beneficis nets per explotació de finques en renda	143	109
Altres productes diversos	10	10
	153	119
Beneficis extraordinaris		
Beneficis nets en venda cartera inversió a venciment	31	356
Beneficis nets per alienació d'immobilitzat	207	434
Beneficis d'exercicis anteriors	35	1
Altres productes	23	76
	296	867

(21) ALTRES INFORMACIONS

• Òrgans de Govern

Les remuneracions meritades durant els exercicis 1998 i 1997 pel conjunt dels membres dels Òrgans d'Administració, distribuïdes per conceptes, han estat les següents:

	Milions de pessetes	
	1998	1997
Sous i salaris (*)	13	13
Dietes	9	9
Primes d'assegurances	-	-
Despeses de desplaçaments	2	1
	24	23

* Corresponen als sous i salaris que perceben com a treballadors de l'Entitat, els Consellers representants dels empleats de la Caixa.

Així mateix, els riscos crediticis i de firma assumits amb el col·lectiu de membres dels Òrgans d'Administració s'ajusten a les característiques següents:

Exercici 1998

	Milions de pessetes	
	Riscos directes	Riscos indirectes
Import	50	320
Tipus d'interès	4,25% - 12%	4,25 - 13,50%
Garantia	Personal-Hipotecària	Personal-Hipotecària
Termini	1-32 anys	1-32 anys

Exercici 1997

	Milions de pessetes	
	Riscos directes	Riscos indirectes
Import	47	396
Tipus d'interès	3,00% - 13,50%	5,25 - 13,50%
Garantia	Personal-Hipotecària	Personal-Hipotecària
Termini	1-15 anys	1-15 anys

Els riscos anteriorment esmentats inclouen operacions a Consellers representants del grup de personal, acollides a conveni laboral, el tipus d'interès de les quals oscil·la entre el 4,25% i el 4,75% i el seu termini d'entre 15 a 32 anys.

La Caixa no té contreta obligació de cap mena en concepte de pensions, ni assegurança de vida amb els membres antics i actuals del seu Consell d'Administració, llevat dels empleats que hi figuren i que ja estan contemplats en els estudis actuàrials comptabilitzats.

• Nombre mitjà d'empleats

El nombre mitjà d'empleats de la Caixa i del Grup Financer, distribuïts per categories ha estat el següent:

	CAIXA		CONSOLIDAT	
	1998	1997	1998	1997
D'administració i gestió				
Caps	157	154	159	156
Oficials	231	221	233	223
Auxiliars	194	180	200	185
Titulats	8	8	9	9
Informàtica	27	27	30	30
Ajudants d'estalvi	24	26	24	26
Altres	16	23	16	23
	657	639	671	652

- **Despeses de personal**

Les despeses de personal dels exercicis 1998 i 1997 presenten la composició següent:

	Milions de pessetes			
	CAIXA		CONSOLIDAT	
	1998	1997	1998	1997
Sous, salaris i assimilats	3.351	3.051	3.391	3.087
Quotes de la Seguretat Social	737	671	746	680
Dotacions als fons de pensions interns (vegeu Nota 15)	-	-	-	-
Aportacions a fons de pensions externs	31	-	32	1
Altres conceptes	201	140	201	140
	4.320	3.862	4.370	3.908

- **Saldos amb societats participades**

Els balanços de situació i comptes de Pèrdues i Guanys adjunts de la Caixa presentaven els següents saldos mantinguts amb societats participades que han estat objecte d'eliminació en la consolidació:

	Milions de pessetes	
	1998	1997
Balanç de situació		
Actiu		
Participacions en empreses del grup	260	260
	260	260
Passiu		
Dèbits a clients	714	1.330
Comptes de periodificació	14	23
Beneficis de l'exercici	1.191	422
	1.919	1.775
Compte de Pèrdues i guanys		
Deure		
Interessos i càrregues assimilades	(54)	(76)
Haver		
Comissions percebudes	21	-
Rendiments de la cartera de renda variable	651	489
Altres productes d'explotació	8	9
	1.191	422

• **Saldos i transaccions en moneda estrangera**

L'import dels actius i passius en moneda estrangera així com les transaccions en els exercicis 1998 i 1997 s'indiquen a continuació.

	Milions de pessetes	
	1998	1997
Actiu	5.963	4.083
Passiu	3.371	2.384
Ingressos	310	286
Costos	221	168

(22) QUADRE DE FINANÇAMENT SEGONS CIRCULAR 4/91 DEL BANC D'ESPANYA

APLICACIONS	Milions de pessetes				ORÍGENS	Milions de pessetes			
	Caixa		Consolidat			Caixa		Consolidat	
	1998	1997	1998	1997		1998	1997	1998	1997
1- Recursos aplicats en les operacions	0	0	0	0	1- Recursos generats en les operacions				
					1.1- Beneficis	1.675	1.499	1.303	1.601
					1.2- Amortitzacions	790	658	794	662
					1.3- Dotacions netes a fons de depreciació d'actius i fons genèrics	3.716	3.169	3.717	3.169
					1.4- Sanejaments directes d'actius	0	0	0	0
					1.5- Pèrdues en vendes d'immobilitzat	96	47	96	47
					1.6- Menys beneficis en venda d'immobilitzat	(207)	(434)	(207)	(434)
					1.7- Altres	0	0	0	0
2- Reemborsaments de participacions en el capital					2- Aportacions externes al capital				
2.1- Per reducció de capital	0	0	0	0	2.1- En emissió d'accions, quotes participatives	0	0	0	0
2.2- Per adquisició d'accions pròpies	0	0	0	0	2.2- Conversió en accions de títols de renda fixa	0	0	0	0
					2.3- Venda d'accions pròpies	0	0	0	0
3- Títols subordinats emesos (disminució neta)	0	0	0	0	3- Títols subordinats emesos (increment nets)	1.433	0	1.433	0
4- Inversió menys finançament en Banc d'Espanya i ECA (variació neta)	0	0	0	0	4- Inversió menys finançament en Banc d'Espanya i ECA (variació neta)	9.402	3.709	9.402	3.709
5- Inversió creditícia (increment net)	36.896	23.613	36.900	23.622	5- Inversió creditícia (disminució neta)	0	0	0	0
6- Títols de renda fixa (increment net)	0	12.588	0	12.588	6- Títols de renda fixa (disminució neta)	4.335	0	4.335	0
7- Títols de renda variable no permanent (increment net)	33	341	33	341	7- Títols de renda variable no permanent (disminució neta)	0	0	0	0
8- Creditors (disminució neta)	0	0	0	0	8- Creditors (increment net)	19.869	30.191	20.251	30.077
9- Emprèstits (disminució neta)	0	0	0	0	9- Emprèstits (increment net)	0	0	0	0
10- Adquisició d'inversions permanents					10- Venda d'inversions permanents				
10.1- Compra de participacions en empreses del grup i associades	0	0	0	0	10.1- Venda d'inversions perm. en empreses del grup i assoc.	0	0	0	0
10.2- Compra d'elements de l'immobilitzat material i immaterial	3.775	2.803	3.778	2.803	10.2- Venda d'elements de l'immobilitzat material i immaterial	1.408	1.613	1.408	1.613
11- Altres conceptes actius menys passius (variació neta)	1.813	1.107	1.821	1.090	11- Altres conceptes actius menys passius (variació neta)	0	0	0	0
	42.517	40.452	42.532	40.444		42.517	40.452	42.532	40.444

INFORME DE GESTIÓ DE L'EXERCICI 1998

ENTORN ECONÒMIC I SOCIAL

Tot i que les relacions econòmiques estan cada dia més internacionalitzades i les noves tecnologies en matèria de comunicacions permeten identificar-nos ràpidament amb les crisis i amb els problemes de gent de l'altre costat del planeta, no es pot negar que el nostre entorn natural, constituït per la "zona euro", és el que aglutina un major intercanvi de persones i mercaderies, i d'aquí ve el fet que les expectatives econòmiques estiguin directament relacionades amb l'evolució del procés d'unificació de la moneda en els països de la Unió Monetària Europea. L'estabilitat dels mercats pel que fa a preus, productes i tipus d'interès que es desprèn a priori del fet de manejar una moneda única, i la motivació amb la qual han acceptat el repte els països participants, fa pensar als analistes econòmics en un horitzó immediat caracteritzat per l'estabilitat dels mercats. Aquests bons auguris es veuen truncats quan, de tant en tant, apareixen senyals d'alerta. Si el passat any 1997 la crisi apareixia en els mercats asiàtics, aquest any ha estat la crisi financera del Brasil la que ha alertat els mercats financers mundials. Sembla que l'actual sistema s'hagi acostumat a aquestes crisis, de les quals els països se'n van refent sense passar per situacions desesperades, però provocant un procés de concentració empresarial amb el qual les grans empreses intenten maximitzar les economies d'escala i posicionar-se millor enfront de la competència; a tall d'exemple tenim les importants fusions esdevingudes a escala mundial, en el sector financer, en el sector de l'automòbil i en el sector de les noves tecnologies de la informació.

Algunes de les xifres disponibles respecte dels països del nostre entorn que cal tenir com a referència, són les següents:

Pel que fa a l'IPC dels països de la Unió Monetària, el més baix va correspondre a França, amb un 0,2 %, i el més alt a Portugal, amb un 3,9%; Alemanya un 0,6% i Espanya un 1,4%. La inflació a Espanya va assolir el nivell més baix des que el 1962 es va iniciar l'elaboració de l'actual IPC, i s'estima que per al 1999 se situï l'IPC previst en un 1,8%.

L'atur registrat a Espanya es va reduir d'un 14% -290.000 aturats menys- i la xifra total d'aturats se situa en 1.785.000 persones, la qual cosa representa un 10,9% de la població activa, i fa previsible que si se segueix amb aquest ritme, en quatre anys s'hagi assolit la mitjana europea en matèria d'ocupació.

Els tipus d'interès han evolucionat cap a un punt de convergència proper al 3% per al tipus d'interès oficial en els països de la Unió Monetària, fet que ha estimulat el creixement de les economies, essent-ne el consum una de les variables més beneficiades. La previsió sobre l'evolució dels tipus és que es mantindran estables i així ho ha manifestat el president del Banc Central Europeu, Wim Duisenberg, en la primera reunió després del naixement de l'euro a principis de 1999.

És evident que les nostres vides es veuran alterades poc a poc amb l'entrada de l'euro a les nostres economies. No es tracta només de dividir per 166,386 (ptes./euro), sinó que darrere la implantació de l'euro s'han fet estudis, s'han revisat sistemes de treball, s'han incorporat noves tecnologies i noves formes de pagament. Aquests treballs han ajudat a conèixer millor els procediments, a obtenir una informació més precisa i, en conseqüència, a millorar els serveis. En el món empresarial, les relacions entre països vindran més marcades per la competitivitat dels productes que no pas per les polítiques proteccionistes, ja no val devaluar per a vendre. Per tal de vèncer la manca d'aquest instrument de política econòmica, les empreses han d'incorporar nova tecnologia -inventar-la si cal-, millorar l'estructura de costos i procurar que la sensatesa s'apoderi de les relacions laborals.

L'aprovació, a finals d'any, de la nova llei de l'IRPF obre una nova etapa en la qual s'intenta simplificar les relacions contribuent - administració tributària, reduir el cost fiscal de les persones i facilitar un increment del consum que impulsi el creixement. La previsió d'un increment en la inversió pública d'un 10% anual, establerta en el Pla d'Estabilitat per a l'economia espanyola 1999-2002, compensarà la possible reducció de la inversió en el sector privat a finals del cicle econòmic. Amb una previsió de creixement econòmic mundial del 2 al 2,5 per cent, l'economia espanyola és una de les que té més potencial, essent la previsió d'un 3,3% de creixement mitjà en els propers quatre anys, junt amb una inflació mitjana de l'1,9% per al mateix període.

L'EXERCICI 1998 DE CAIXA D'ESTALVIS LAIETANA

Les dades corresponents a l'exercici 1998 i les notes explicatives de l'evolució de les diferents partides del Balanç de Situació i del Compte de Resultats de la Caixa d'Estalvis Laietana i els Estats Consolidats del Grup, es recullen en els comptes anuals que s'adjunten.

Els beneficis abans d'impostos de l'exercici 1998, han estat de 2.378 milions de pessetes, que representen un increment del 14,55% sobre els beneficis de l'exercici 1997, essent la variació absoluta de 302 milions. El benefici després d'impostos és de 1.675 milions, la qual cosa significa un augment de l'11,74% respecte a l'any anterior.

Els indicadors de gestió plasmats en el Compte de Pèrdues i Guanys són favorables: el marge d'intermediació ha incrementat un 10,81%, el marge ordinari un 15,03% i el marge d'explotació un 18,56%.

El coeficient de solvència s'ha situat en el 14,06%, 6 punts per sobre del mínim establert pel Banc d'Espanya.

Els recursos aliens, incorporant els fons d'inversió, assegurances i fons de pensions, al tancament de l'exercici, s'elevaven a 275.678 milions de pessetes, amb un augment de 24.248 milions sobre els recursos de l'any 1997, que suposa un increment del 9,64%.

El volum anual de recursos prestats per la Caixa en el Mercat Interbancari, durant l'any 1998, ha estat de 1.382.315 milions de pessetes, i s'ha obtingut un rendiment brut de 174 milions de pessetes, la qual cosa suposa una rendibilitat del 4,46%. El preu mitjà del conjunt del Mercat Interbancari s'ha situat en el 4,36%.

El saldo viu de la cartera de préstecs i crèdits s'eleva a 182.705 milions de pessetes, amb un creixement del 24,17% respecte a l'exercici anterior. Un 75% del total de la inversió creditícia correspon a préstecs amb garantia hipotecària.

El Fons de Provisió per a Insolvències constituït al final de l'exercici s'elevava a 5.986 milions de pessetes.

La inversió neta en Deutes de l'Estat i Altres Títols de Renda fixa i variable al final de l'exercici s'eleva a 83.373 milions de pessetes, enfront dels 87.681 als quals s'elevaven aquestes inversions a final de 1997.

En el decurs de l'exercici s'han obert al públic dotze oficines noves: Barcelona-Roquetes, Barcelona-Mina Ciutat, Hospitalet-Bellvitge, Barcelona-València/Independència, Blanes-Els Pins, Badalona-Lloreda, Badalona-Can Cabanyes, Granollers-Roger de Flor, Santa Perpètua de Mogoda, Sant Iscle de Vallalta, Barcelona-Pablo Iglesias i Barcelona-Gràcia/UBAE. A 31 de desembre, la xarxa de la Caixa està composta per 156 oficines, setze de les quals situades a la província de Girona, tres a Madrid i la resta a la província de Barcelona.