



Raimundo Fdez. Villaverde, 65  
28003 Madrid

## INFORME DE AUDITORÍA DE CUENTAS ANUALES

A los Accionistas de  
Frimancha Industrias Cárnicas, S.A.(FRIMANCHA):

Hemos auditado las cuentas anuales de Frimancha Industrias Cárnicas, S.A.(FRIMANCHA) que comprenden el balance de situación al 31 de diciembre de 1998 y la cuenta de pérdidas y ganancias y la memoria correspondientes al ejercicio anual terminado en dicha fecha, cuya formulación es responsabilidad de los Administradores de la Sociedad. Nuestra responsabilidad es expresar una opinión sobre las citadas cuentas anuales en su conjunto, basada en el trabajo realizado de acuerdo con las normas de auditoría generalmente aceptadas, que requieren el examen, mediante la realización de pruebas selectivas, de la evidencia justificativa de las cuentas anuales y la evaluación de su presentación, de los principios contables aplicados y de las estimaciones realizadas.

De acuerdo con la legislación mercantil, los Administradores presentan, a efectos comparativos, con cada una de las partidas del balance de situación, de la cuenta de pérdidas y ganancias y del cuadro de financiación, además de las cifras del ejercicio 1998, las correspondientes al ejercicio anterior. Nuestra opinión se refiere exclusivamente a las cuentas anuales del ejercicio 1998. Con fecha 3 de Abril de 1998 emitimos nuestro informe de auditoría referido a las cuentas anuales del ejercicio 1997 en el que expresamos una opinión sin salvedades.

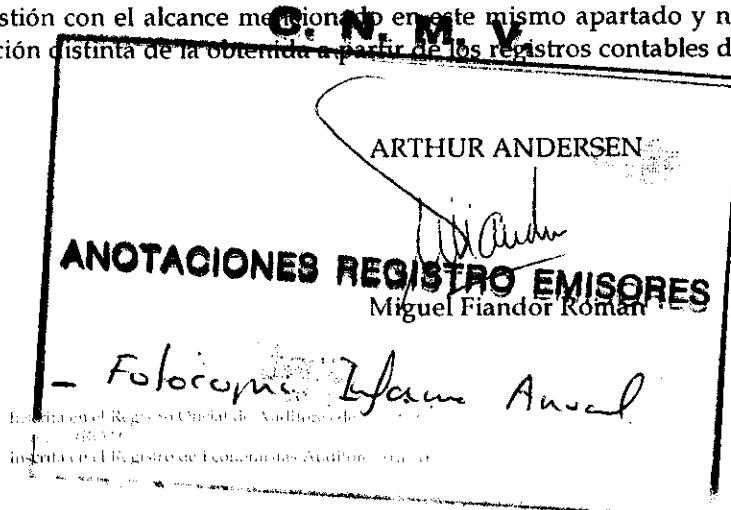
En nuestra opinión, las cuentas anuales del ejercicio 1998 adjuntas expresan, en todos los aspectos significativos, la imagen fiel del patrimonio y de la situación financiera de Frimancha Industrias Cárnicas, S.A.(FRIMANCHA) al 31 de diciembre de 1998 y de los resultados de sus operaciones y de los recursos obtenidos y aplicados durante el ejercicio anual terminado en dicha fecha y contienen la información necesaria y suficiente para su interpretación y comprensión adecuada, de conformidad con principios y normas contables generalmente aceptados que guardan uniformidad con los aplicados en el ejercicio anterior.

El informe de gestión adjunto del ejercicio 1998 contiene las explicaciones que los Administradores consideran oportunas sobre la situación de la Sociedad, la evolución de sus negocios y sobre otros asuntos y no forma parte integrante de las cuentas anuales. Hemos verificado que la información contable que contiene el citado informe de gestión concuerda con la de las cuentas anuales del ejercicio 1998. Nuestro trabajo como auditores se limita a la verificación del informe de gestión con el alcance mencionado en este mismo apartado y no incluye la revisión de información distinta de la obtenida a partir de los registros contables de la Sociedad.

5 de abril de 1999

Arthur Andersen & Cia. S. Com.  
Reg. Merc. Madrid, Tomo 1996, Folio 114  
Isc. S. Hoja M5414 Ins. ep. 1

Domicilio Social:  
Raimundo Fdez. Villaverde, 65 - 28003 Madrid  
Codigo de Identificación Fiscal D-114



Inscrita en el Registro Central de Auditores de  
España y en el Registro de Economistas Auditores  
de España



# balances de situación

al 31 de diciembre de 1998 y 1997

	1998	1997
<b>B) INMOVILIZADO</b>		
<b>II. Inmovilizaciones inmateriales (NOTA 5)</b>	<b>12.084</b>	<b>46.132</b>
2. Propiedad industrial	745	745
4. Derechos de traspaso	2.600	2.600
7. Derechos sobre bienes en arrendamiento financiero	20.402	76.155
8. Amortizaciones	(11.663)	(33.368)
<b>III. Inmovilizaciones materiales (NOTA 6)</b>	<b>2.030.996</b>	<b>1.419.886</b>
1. Terrenos y construcciones	941.096	941.096
2. Instalaciones técnicas y maquinaria	1.262.703	1.190.086
3. Otras instalaciones, utillaje y mobiliario	151.369	160.561
4. Anticipos e inmovilizaciones en curso	845.408	87.167
5. Otro inmovilizado	43.310	40.209
7. Amortizaciones	(1.212.890)	(999.233)
<b>IV. Inmovilizaciones financieras</b>	<b>10.165</b>	<b>13.152</b>
1. Participaciones en empresas del grupo	500	500
5. Cartera de valores a largo plazo	5.000	5.000
6. Otros créditos (NOTA 7)	3.520	7.052
7. Fianzas constituidas a largo plazo	1.145	600
<b>TOTAL B)</b>	<b>2.053.245</b>	<b>1.479.170</b>
<b>C) GASTOS A DISTRIBUIR EN VARIOS EJERCICIOS (NOTA 8)</b>	<b>468</b>	<b>2.613</b>
<b>TOTAL C)</b>	<b>468</b>	<b>2.613</b>
<b>D) ACTIVO CIRCULANTE</b>		
<b>II. Existencias (NOTA 9)</b>	<b>546.724</b>	<b>357.579</b>
<b>III. Deudores</b>	<b>2.362.360</b>	<b>2.469.244</b>
1. Clientes por ventas	2.431.697	2.518.604
2. Empresas del grupo, deudores (NOTA 14)	93.258	78.187
4. Deudores varios	32.326	38.379
5. Personal	103	-----
6. Administraciones Públicas (NOTA 13)	100.631	98.749
7. Provisiones	(295.655)	(264.675)
<b>IV. Inversiones financieras temporales</b>	<b>590.995</b>	<b>456.813</b>
2. Créditos a empresas del grupo (NOTA 14)	43.949	238.795
6. Otros créditos (NOTA 7)	533.810	204.832
7. Fianzas constituidas a corto plazo	13.236	13.186
<b>VI. Tesorería</b>	<b>166.940</b>	<b>150.084</b>
<b>VII. Ajustes por periodificación</b>	<b>17.481</b>	<b>17.558</b>
<b>TOTAL D)</b>	<b>3.684.500</b>	<b>3.451.278</b>
<b>TOTAL GENERAL DEL ACTIVO</b>	<b>5.733.213</b>	<b>1.933.061</b>

(notas 1, 2, 3 y 4)

	1998	1997
<b>A) FONDOS PROPIOS (NOTA 10)</b>		
<b>I. Capital suscrito</b>	<b>551.868</b>	<b>550.766</b>
<b>II. Prima de emisión</b>	<b>52.652</b>	<b>53.754</b>
<b>III. Reserva de revalorización</b>	<b>321.096</b>	<b>321.096</b>
<b>IV. Reservas</b>	<b>1.779.780</b>	<b>1.648.503</b>
1. Reserva legal	110.153	110.153
5. Otras reservas	1.667.016	1.535.358
6. Previsión Libertad Amortización R.D. 2/85	2.611	2.992
<b>VI. Pérdidas y ganancias (Beneficio)</b>	<b>306.265</b>	<b>213.892</b>
<b>TOTAL A)</b>	<b>3.011.661</b>	<b>2.788.011</b>
<b>B) INGRESOS A DISTRIBUIR EN VARIOS EJERCICIOS (NOTA 11)</b>		
1. Subvenciones oficiales de capital	92.967	124.731
<b>TOTAL B)</b>	<b>92.967</b>	<b>124.731</b>
<b>D) ACREEDORES A LARGO PLAZO</b>		
<b>II. Deudas con entidades de crédito (NOTA 12)</b>	<b>1.303</b>	—
<b>IV. Otros acreedores (NOTA 12)</b>	<b>75.936</b>	<b>14.926</b>
2. Otras deudas	75.936	14.926
<b>V. Desembolsos pendientes sobre acciones no exigidos</b>	—	<b>375</b>
1. De empresas del grupo	—	375
<b>TOTAL D)</b>	<b>77.239</b>	<b>15.301</b>
<b>E) ACREEDORES A CORTO PLAZO</b>		
<b>II. Deudas con entidades de crédito (NOTA 12)</b>	<b>47.607</b>	<b>252.239</b>
1. Préstamos y otras deudas	47.607	252.239
<b>III. Deudas con empresas del grupo (NOTA 14)</b>	<b>50.399</b>	<b>142.875</b>
<b>IV. Acreedores comerciales</b>	<b>2.101.409</b>	<b>1.435.851</b>
2. Deudas por compras y prestaciones de servicios	2.101.409	1.435.851
<b>V. Otras deudas no comerciales</b>	<b>356.931</b>	<b>174.053</b>
1. Administraciones Públicas (NOTA 13)	122.724	97.583
3. Otras deudas (NOTA 12)	209.272	50.440
4. Remuneraciones pendientes de pago	24.935	26.030
<b>TOTAL E)</b>	<b>2.556.346</b>	<b>2.005.018</b>
<b>TOTAL GENERAL DEL PASIVO</b>	<b>5.738.213</b>	<b>4.933.061</b>

de la Ley 1/1984, de 26 de febrero, en la  
Materia, en el artículo 1.º de la Ley 1/1984,  
del Boletín de Situación al 31 de  
diciembre de 1998.

**cuentas de pérdidas y ganancias**  
correspondientes a los ejercicios 1998 y 1997

	1998	1997
<b>A) GASTOS</b>		
<b>2. Aprovisionamientos (NOTA 14)</b>	<b>12.282.253</b>	<b>12.524.707</b>
b) Consumo de materias primas y auxiliares	12.282.253	12.524.707
<b>3. Gastos de personal (NOTA 14)</b>	<b>587.303</b>	<b>583.201</b>
a) Sueldos, salarios y asimilados	437.212	428.590
b) Cargas sociales	150.091	154.611
<b>4. Dotaciones para amortizaciones de inmovilizado</b>	<b>211.430</b>	<b>232.071</b>
<b>5. Variación de las provisiones de tráfico</b>	<b>30.981</b>	<b>42.119</b>
b) Variación de la provisión para insolvencias	30.981	42.119
<b>6. Otros gastos de explotación</b>	<b>1.871.342</b>	<b>1.684.629</b>
a) Servicios exteriores	1.800.260	1.618.184
b) Tributos	54.299	51.958
c) Otros gastos de gestión corriente	16.783	14.487
<b>I. BENEFICIOS DE EXPLOTACIÓN</b> (B1+B2+B4-A2-A3-A4-A5-A6)	<b>372.218</b>	<b>264.171</b>
<b>7. Gastos financieros y asimilados</b>	<b>6.757</b>	<b>24.463</b>
c) Por deudas con terceros (NOTAS 8 y 12)	2.537	7.468
e) Otros gastos financieros	4.220	16.995
<b>II. RESULTADOS FINANCIEROS POSITIVOS</b> (B7-A7)	<b>34.995</b>	<b>31.069</b>
<b>III. BENEFICIOS DE LAS ACTIVIDADES ORDINARIAS</b> (A1+A11)	<b>407.213</b>	<b>295.240</b>
<b>11. Pérdidas procedentes del inmovilizado material</b>	<b>386</b>	<b>—</b>
<b>13. Gastos extraordinarios</b>	<b>—</b>	<b>16.978</b>
<b>14. Gastos de otros ejercicios</b>	<b>21.705</b>	<b>—</b>
<b>IV. RESULTADOS EXTRAORDINARIOS POSITIVOS</b> (B9+B11+B12-A11-A13-A14)	<b>61.346</b>	<b>32.885</b>
<b>V. BENEFICIOS (ANTES DE IMPUESTOS)</b> (A11+A1V)	<b>468.559</b>	<b>328.125</b>
<b>15. Impuesto sobre beneficios (NOTA 13)</b>	<b>162.294</b>	<b>114.233</b>
<b>VI. BENEFICIO DEL EJERCICIO</b> (AV-A15)	<b>306.265</b>	<b>213.892</b>

**B) INGRESOS**

<b>1. Importe neto de la cifra de negocios (NOTA 14)</b>	<b>15.137.124</b>	<b>15.282.583</b>
a) Ventas netas	15.124.231	15.270.573
b) Prestaciones de servicios	12.893	12.010
<b>2. Aumento de existencias de productos terminados</b>	<b>175.902</b>	<b>27.015</b>
<b>4. Otros ingresos de explotación</b>	<b>42.501</b>	<b>21.300</b>
a) Ingresos accesorios	42.501	21.300
<b>7. Otros intereses y asimilados</b>	<b>41.752</b>	<b>55.532</b>
a) De empresas del grupo (Nota 14)	7.018	16.449
c) Otros intereses y asimilados	34.734	39.083
<b>9. Beneficios en enajenación de inmovilizado material</b>	<b>2.188</b>	<b>493</b>
<b>11. Subvenciones en capital traspasadas a resultados (NOTA 11)</b>	<b>31.764</b>	<b>31.764</b>
<b>12. Ingresos extraordinarios</b>	<b>49.485</b>	<b>17.606</b>

(notas 1, 2, 3 y 4)

memoria correspondiente  
al ejercicio 1998

- nota 1. ACTIVIDAD DE LA SOCIEDAD.
- nota 2. BASES DE PRESENTACIÓN DE LAS CUENTAS ANUALES.  
Imagen fiel.  
Principios contables.
- nota 3. DISTRIBUCIÓN DE RESULTADOS.
- nota 4. NORMAS DE VALORACIÓN.  
a) Inmovilizaciones inmateriales.  
b) Inmovilizaciones materiales.  
c) Créditos no comerciales.  
d) Gastos a distribuir en varios ejercicios.  
e) Existencias.  
f) Ingresos a distribuir en varios ejercicios.  
g) Deudas.  
h) Impuesto sobre beneficios.  
i) Ingresos y gastos.  
j) Indemnizaciones por despidos.
- nota 5. INMOVILIZACIONES INMATERIALES.
- nota 6. INMOVILIZACIONES MATERIALES.
- nota 7. CRÉDITOS NO COMERCIALES.
- nota 8. GASTOS A DISTRIBUIR EN VARIOS EJERCICIOS.
- nota 9. EXISTENCIAS.
- nota 10. FONDOS PROPIOS.
- nota 11. INGRESOS A DISTRIBUIR EN VARIOS EJERCICIOS.
- nota 12. DEUDAS NO COMERCIALES.
- nota 13. SITUACIÓN FISCAL.
- nota 14. INGRESOS Y GASTOS.
- nota 15. RETRIBUCIONES AL CONSEJO DE ADMINISTRACIÓN.
- nota 16. PLANES DE ADECUACIÓN AL AÑO 2000.
- nota 17. ACONTECIMIENTOS POSTERIORES AL CIERRE.
- nota 18. CUADRO DE FINANCIACIÓN.

FRIMANCHA

## nota 1

### actividad de la sociedad

La Compañía se constituyó como Sociedad Anónima, con la denominación de Matadero Frigorífico Manchego, S.A., el 19 de diciembre de 1966. En 1987, y de acuerdo con la vocación de la Sociedad de constituir una industria cárnica moderna cuyo objeto principal se centra en potenciar la actividad de transformación, se modificó la denominación social por FRIMANCHA INDUSTRIAS CÁRNICAS, S.A.

Su domicilio social se encuentra en la Autovía de Andalucía, km. 200, Valdepeñas (Ciudad Real). El objeto social es la explotación de mataderos generales frigoríficos en todas sus facetas, la fabricación y comercialización de productos cárnicos de todo tipo, la promoción, participación y financiación de toda clase de empresas, operaciones y negocios relacionados con la industria ganadera y la preparación, conservación y transporte de ganado y productos cárnicos. La actividad actual de la Sociedad consiste en el sacrificio, despiece y comercialización de ganado bovino, ovino y porcino, así como la elaboración y distribución de productos cárnicos elaborados.

FRIMANCHA

## nota 2

### bases de presentación de las cuentas anuales

#### **Imagen fiel.**

Las cuentas anuales del ejercicio 1998 adjuntas han sido obtenidas de los registros contables de la Sociedad, y se presentan de acuerdo con el Plan General de Contabilidad, de forma que muestran la imagen fiel del patrimonio, de la situación financiera y de los resultados de la Sociedad, así como de los recursos obtenidos y aplicados en el ejercicio por la misma. Estas cuentas anuales, que han sido formuladas por los Administradores de la Sociedad, se someterán a la aprobación por la Junta General Ordinaria de Accionistas, estimándose que serán aprobadas sin ninguna modificación.

#### **Principios contables.**

Para la elaboración de las cuentas anuales del ejercicio 1998 se han seguido los principios contables y normas de valoración generalmente aceptados descritos en la **NOTA 4**. No existe ningún principio contable obligatorio que, siendo significativo su efecto en las cuentas anuales, se haya dejado de aplicar.

## distribución de resultados

La propuesta de distribución de los resultados correspondientes al ejercicio 1998 formulada por los Administradores de la Sociedad es la siguiente:

distribución	
A Reserva Legal	220
A Reservas Voluntarias	223.430
A Dividendos	82.615
<b>TOTAL</b>	<b>306.265</b>

La distribución a dividendos, prevista en el reparto de los resultados del ejercicio, cumple con los requisitos y limitaciones establecidas en los Estatutos de la Sociedad y en la normativa legal.

## normas de valoración

Las principales normas de valoración utilizadas por la Sociedad en la elaboración de sus cuentas anuales para el ejercicio 1998, de acuerdo con las establecidas por el Plan General de Contabilidad, han sido las siguientes:

**a) Inmovilizaciones inmateriales.**

Este epígrafe del balance de situación adjunto recoge los siguientes conceptos:

**Propiedad Industrial:** se carga por los importes satisfechos para la adquisición de la propiedad o del derecho al uso de las diferentes manifestaciones de la misma, o por los gastos incurridos con motivo del registro de las desarrolladas por la Sociedad. La amortización se calcula de forma lineal en un período de tres años.

**Derechos de Traspaso:** se carga por los importes satisfechos con motivo de la adquisición de derechos de arrendamiento de locales. La amortización se calcula de forma lineal en un período de tres años.

**Derechos sobre bienes en régimen de arrendamiento financiero:**

los derechos derivados de los contratos de arrendamiento financiero (leasing) se contabilizan como inmovilizado inmaterial por el valor al contado del bien, actualizados de acuerdo con las disposiciones del Real Decreto-Ley 7/1996, de 7 de junio, reflejándose en el pasivo la deuda total por las cuotas más el importe de la opción de compra. La mencionada actualización se practicó aplicando los coeficientes máximos autorizados por el Real Decreto-Ley. Los gastos financieros de la operación, se contabilizan como "Gastos a distribuir en varios ejercicios". (véase **NOTA 4. d**)

La Sociedad amortiza dichos bienes siguiendo el método lineal, utilizándose los mismos años de vida útil estimada que para elementos similares del inmovilizado material.

El cargo a la cuenta de pérdidas y ganancias del ejercicio 1998 por el concepto de amortización del inmovilizado inmaterial ascendió a 5.032.000 pesetas. (véase **NOTA 5**)

**b) Inmovilizaciones materiales.**

El inmovilizado material adquirido con anterioridad al 31 de diciembre de 1996 se halla valorado a precio de coste, actualizado de acuerdo con diversas disposiciones legales aplicables, entre las que se incluye el Real Decreto-Ley 7/1996, de 7 de junio. La actualización realizada al amparo de este Real Decreto-Ley se llevó a cabo aplicando los coeficientes máximos autorizados. Las adiciones posteriores se han valorado a coste de adquisición.

Los costes de ampliación, modernización o mejora que representan un aumento de la productividad, capacidad o eficiencia o un alargamiento de la vida útil de los bienes, se capitalizan como mayor coste de los correspondientes bienes.

Los gastos de conservación y mantenimiento incurridos durante el ejercicio se cargan a la cuenta de pérdidas y ganancias.

Los trabajos que la Sociedad realiza para su propio inmovilizado son de importancia poco significativa, por lo que se sigue el criterio de cargar dichos importes en la cuenta de pérdidas y ganancias.

La Sociedad amortiza su inmovilizado material siguiendo el método lineal, distribuyendo el coste de los activos entre los años de vida útil estimada, según el siguiente detalle:



Construcciones	33,3
Instalaciones técnicas y maquinaria	8 a 12,5
Otras instalaciones, utilaje y mobiliario	5 a 12,5
Otro inmovilizado	4 a 6,2

El cargo a la cuenta de pérdidas y ganancias del ejercicio 1998 por el concepto de amortización del inmovilizado material ascendió a 206.398.000 pesetas. (véase NOTA 6)

### **c) Créditos no comerciales.**

Los créditos no comerciales, tanto a corto como a largo plazo, se registran por el importe nominal. Los ingresos por intereses se imputan a resultados en el ejercicio en que se devengan.

### **d) Gastos a distribuir en varios ejercicios.**

Al 31 de diciembre de 1998, el saldo del epígrafe "Gastos a distribuir en varios ejercicios" corresponde a "Gastos por intereses diferidos" de operaciones de leasing y compras de inmovilizado a largo plazo, imputándose a resultados los correspondientes al ejercicio, calculados según el método financiero.

### **e) Existencias.**

Las materias primas y auxiliares se valoran a coste (primera entrada-primera salida) o valor de mercado, el menor, el cual no difiere significativamente de la valoración que resultaría de aplicar el precio medio ponderado.

Los productos terminados y semiterminados se valoran añadiendo al coste de los materiales incorporados, la mano de obra y los gastos directos e indirectos de fabricación, o al valor de mercado, el menor.

### **f) Ingresos a distribuir en varios ejercicios.**

La Sociedad registra en este epígrafe los ingresos que, por tener una proyección económica futura, corresponden a varios ejercicios.

Al 31 de diciembre de 1998 el saldo de este epígrafe corresponde a "Subvenciones de capital no reintegrables". Dichas subvenciones se valoran por el importe concedido y se imputan a resultados de forma lineal en un período de diez años. El importe así calculado, no difiere significativamente del que se obtendría de imputarse las subvenciones a resultados al mismo ritmo al que se realiza la amortización de los activos financiados por dichas subvenciones.

### **g) Deudas.**

Las deudas se contabilizan por su valor nominal, y la diferencia, en su caso, entre dicho valor y el importe recibido se contabiliza en el activo del balance como "Gastos por intereses diferidos". (véase NOTA 4. d)

### **h) Impuesto sobre beneficios.**

El gasto por impuesto sobre beneficios del ejercicio se calcula en función del resultado contable antes de impuestos, aumentado o disminuido, según corresponda, por las diferencias permanentes con el resultado fiscal, entendiéndose éste como la base imponible del citado impuesto, y minorado por las bonificaciones y deducciones en la cuota.

### **i) Ingresos y gastos.**

Los ingresos y gastos se imputan en función del criterio del devengo, es decir, cuando se produce la corriente real de bienes y servicios que los mismos representan, y con independencia del momento en que se produzca la corriente monetaria o financiera derivada de ellos.

No obstante, siguiendo el principio de prudencia, la Sociedad únicamente contabiliza los beneficios realizados a la fecha del cierre del ejercicio, en tanto que los riesgos previsibles y las pérdidas, aún las eventuales, se contabilizan tan pronto como son conocidos.

La Sociedad ha recibido subvenciones a la explotación, en concepto de compensaciones dadas por el SENPA, con relación a las ventas realizadas en Ceuta y Melilla. El importe recogido en el epígrafe "Ventas netas" de la cuenta de pérdidas y ganancias adjunta, por dicho concepto, es de 51.892.000 pesetas.

Estas subvenciones se han imputado a la cuenta de pérdidas y ganancias siguiendo el criterio del devengo.

### **j) Indemnizaciones por despidos.**

De acuerdo con la reglamentación de trabajo vigente, la Sociedad está obligada al pago de indemnizaciones a los empleados con los que, bajo determinadas condiciones, rescinda sus relaciones laborales. En las cuentas anuales adjuntas no se ha registrado provisión alguna por este concepto dado que la Dirección de la Sociedad considera que no se producirán despidos significativos.

El movimiento habido durante el presente ejercicio en las diferentes cuentas del inmovilizado inmaterial y de sus correspondientes amortizaciones acumuladas ha sido el siguiente:

<b>coste</b> (miles de pesetas)				
	<b>SALDO INICIAL</b>	<b>ENTRADAS</b>	<b>TRASPASOS</b>	<b>SALDO FINAL</b>
Propiedad industrial	745	—	—	745
Derechos de traspaso	2.600	—	—	2.600
Derechos sobre bienes en arrendamiento financiero	76.155	—	(55.753)	20.402
<b>Total Coste</b>	<b>79.500</b>		<b>(55.753)</b>	<b>23.747</b>

<b>amortización acumulada</b> (miles de pesetas)				
	<b>SALDO INICIAL</b>	<b>DOTACIONES</b>	<b>TRASPASOS</b>	<b>SALDO FINAL</b>
Propiedad industrial	473	—	—	473
Derechos de traspaso	2.600	—	—	2.600
Derechos sobre bienes en arrendamiento financiero	30.295	5.032	(26.737)	8.590
<b>Total Amortización</b>	<b>33.368</b>	<b>5.032</b>	<b>(26.737)</b>	<b>11.663</b>

**TOTAL NETO****16.132****12.084**

Conforme se indica en la **Nota 4. a**, la Sociedad actualizó sus bienes en régimen de arrendamiento financiero al amparo del Real Decreto-Ley 7/1996, de 7 de junio. El efecto de la actualización sobre las amortizaciones del ejercicio ascendió a 524.000 pesetas.

El detalle del contrato en vigor por bienes adquiridos en régimen de arrendamiento financiero al 31 de diciembre de 1998, correspondiente a maquinaria e instalaciones es el siguiente:

## detalle del contrato

Duración del contrato	Meses transcurridos	COSTE TOTAL			CUDOS PAGADAS		CUDOS PENDIENTES		Valor opción compra
		Valor al contado	Intereses	Actualización R.D.L. 7/96	Ejercicios anteriores	Presente ejercicio	Corto plazo	Largo plazo	
5 años	52	18.946	5.647	1.456	16.127	4.838	3.225	---	403

# FRIMANCHA

## inmovilizaciones materiales

El movimiento habido durante el presente ejercicio en las diferentes cuentas del inmovilizado material y de sus correspondientes amortizaciones acumuladas ha sido el siguiente:

### coste

	SALDO INICIAL	ENTRADAS	SALIDAS Y BAJAS	TRASPASOS	SALDO FINAL
Terrenos y construcciones	941.096	---	---	---	941.096
Instalaciones técnicas y maquinaria	1.190.086	18.081	(1.217)	55.753	1.262.703
Otras instalaciones, utillaje y mobiliario	160.561	5.699	(14.891)	---	151.369
Anticipos e inmovilizaciones en curso (*)	87.167	764.535	---	(6.294)	845.408
Otro inmovilizado	40.209	1.110	(4.303)	6.294	43.310
<b>Total Coste</b>	<b>2.119.119</b>	<b>789.125</b>	<b>(20.111)</b>	<b>55.753</b>	<b>3.243.886</b>

### amortización acumulada

	SALDO INICIAL	DOTACIONES	SALIDAS Y BAJAS	TRASPASOS	SALDO FINAL
Construcciones	289.389	39.482	---	---	328.871
Instalaciones técnicas y maquinaria	585.447	139.390	(1.217)	26.737	750.357
Otras instalaciones, utillaje y mobiliario	101.386	20.176	(13.976)	---	107.586
Otro inmovilizado	23.011	7.350	(4.285)	---	26.076
<b>Total Amortización</b>	<b>999.233</b>	<b>206.398</b>	<b>(19.478)</b>	<b>26.737</b>	<b>1.212.890</b>

**TOTAL NETO**

**1.119.886**

**2.030.996**

(\*) La adición se corresponde con las obras de ampliación de las instalaciones productivas de la Sociedad, que aún no han sido finalizadas.

Conforme se indica en la **Nota 4. b.**, la Sociedad ha procedido a la actualización de los valores de su inmovilizado material al amparo de diversas disposiciones legales, entre otras, el Real Decreto-Ley 7/1996, de 7 de junio, sobre medidas urgentes de carácter fiscal y de fomento de la actividad económica.

Las cuentas afectadas por la actualización amparada en el Real Decreto-Ley 7/1996, de 7 de junio, y su efecto al 31 de diciembre de 1998 son los siguientes:

	INCREMENTO	AMORTIZACIÓN ACUMULADA	EFFECTO NETO
Terrenos y construcciones	210.265	34.128	176.137
Instalaciones técnicas y maquinaria	106.191	54.243	51.948
Otras instalaciones, utillaje y mobiliario	9.842	6.619	3.223
Inmovilizado en curso	1.075	—	1.075
Otro inmovilizado	1.466	941	525
<b>Total</b>	<b>328.839</b>	<b>95.931</b>	<b>232.908</b>

El epígrafe "Instalaciones técnicas y maquinaria" recoge, adicionalmente, el efecto de la actualización sobre los bienes en régimen de arrendamiento financiero que han sido traspasados en el ejercicio por un importe de 4.253.000 pesetas. **(véase NOTA 5)**

Se estima que la actualización realizada en 1996 supondrá un aumento en las amortizaciones del ejercicio 1999 de aproximadamente 38.000.000 pesetas.

Con motivo de la ampliación y mejora de las instalaciones de la empresa, diversos organismos oficiales tienen concedidas a la Sociedad subvenciones no reintegrables. **(véase NOTA II)**

La política de la Sociedad es formalizar pólizas de seguro para cubrir los posibles riesgos a que están sujetos los diversos elementos de su inmovilizado material. Al 31 de diciembre de 1998, la Sociedad estima que están cubiertos en su totalidad los riesgos más significativos.

**créditos no comerciales**

El vencimiento de los créditos concedidos por la Sociedad al 31 de diciembre de 1998 es como sigue:

DESCRIPCIÓN	VENCIMIENTOS		TOTAL
	1999	2000	
Préstamos concedidos (*)	3.450	3.520	<b>6.970</b>
Intereses bancarios	5.360	---	<b>5.360</b>
Imposiciones a corto plazo	525.000	---	<b>525.000</b>
<b>Total</b>	<b>533.810</b>	<b>3.520</b>	<b>537.330</b>

(\*) Corresponde a préstamos al personal.

**gastos a distribuir en varios ejercicios**

El movimiento habido durante el ejercicio 1998 en este epígrafe ha sido el siguiente:

(miles de pesetas)	
Saldo inicial	2.613
Aumentos	---
Disminuciones (*)	(2.145)
<b>Total</b>	<b>168</b>

(\*) Esta disminución corresponde a intereses devengados en el ejercicio por los contratos de leasing y de compra de inmovilizado a largo plazo (véase NOTA 12) que figuran registrados en la cuenta de pérdidas y ganancias adjunta, dentro del epígrafe "Gastos financieros y asimilados", y a la modificación de tipo de interés de los contratos en vigor.

# FRIMANCHA

nota 9

existencias

La composición de las existencias de la Sociedad al 31 de diciembre de 1998 es la siguiente:

(miles de pesetas)	
Materias primas y otros aprovisionamientos	90.721
Productos terminados	456.003
<b>Total</b>	<b>546.724</b>

La política de la Sociedad es formalizar pólizas de seguros para cubrir los posibles riesgos a que están sujetas sus existencias. Al 31 de diciembre de 1998, la Sociedad estima que están cubiertos en su totalidad los riesgos más importantes.

# FRIMANCHA

fondos propios

El movimiento habido en las cuentas de "Fondos Propios" durante el ejercicio 1998 ha sido el siguiente:

(miles de pesetas)								
	CAPITAL SUSCRITO	PRIMA DE EMISIÓN	RESERVA DE REVALORIZACIÓN	RESERVA LEGAL	RESERVA VOLUNTARIA	PREV. LIB. AMORTIZACIÓN	RESULTADO EJERCICIO	TOTAL
Saldos al 1/1/98	550.766	53.754	321.096	110.153	1.535.358	2.992	213.892	<b>2.788.011</b>
Ampliación de capital	1.102	(1.102)	---	---	---	---	---	---
Distribución del beneficio de 1997:								
Reserva voluntaria	---	---	---	---	131.277	---	(131.277)	---
Dividendos	---	---	---	---	---	---	(82.615)	<b>(82.615)</b>
Otros movimientos	---	---	---	---	381	(381)	---	---
Beneficio ejercicio 1998	---	---	---	---	---	---	306.265	<b>306.265</b>
<b>Saldos al 31/12/98</b>	<b>551.868</b>	<b>52.652</b>	<b>321.096</b>	<b>110.153</b>	<b>1.667.016</b>	<b>2.611</b>	<b>306.265</b>	<b>3.011.661</b>

### **Capital suscrito.**

La Sociedad procedió, en virtud de los acuerdos adoptados en la Junta General Ordinaria de Accionistas del 27 de junio de 1998, con el fin de adaptar el valor nominal de las acciones al Euro, a aumentar el capital suscrito en la cantidad de 1.101.532 pesetas, con cargo a la cuenta "Prima de Emisión" y sin cargo alguno para los accionistas. Seguidamente se procedió al desdoblamiento del número de acciones en la proporción de seis nuevas por una antigua, con la consiguiente reducción del valor nominal de las mismas.

El capital suscrito al 31 de diciembre de 1998 está representado por 3.304.596 acciones al portador, de 167 pesetas de valor nominal cada una, totalmente suscritas y desembolsadas. Todas las acciones están admitidas a cotización oficial en la Bolsa de Madrid. En el último día de operaciones de 1998 en el mercado bursátil, la cotización de las acciones de la Sociedad fue equivalente al 509% de su valor nominal.

La Junta General de Accionistas, en su reunión de fecha 27 de junio de 1998, acordó autorizar al Consejo de Administración de la Sociedad para que, con sujeción en todo caso a los requisitos establecidos en el artículo 75 de la Ley de Sociedades Anónimas, pueda adquirir acciones propias de la Sociedad en los siguientes términos: Número máximo de acciones: 5% del capital social; Precio mínimo de adquisición: 200% de su valor nominal; Precio máximo de adquisición: 500% de su valor nominal; Duración de la autorización: Hasta el 27 de junio de 1999; Modalidad de adquisición: Transmisión onerosa. Hasta la fecha no se ha hecho uso de tal autorización.

Al 31 de diciembre de 1998, los accionistas de la Sociedad con participación igual o superior al 10% del capital suscrito eran los siguientes:

<b>NOMBRE</b>	<b>PESETAS DE PARTICIPACIÓN</b>	<b>% PARTICIPACIÓN</b>
Quesería Manchega, S.A.	388.095.000	70,32
Caja Castilla-La Mancha	87.836.000	15,92

### **Prima de emisión.**

El texto refundido de la Ley de Sociedades Anónimas permite expresamente la utilización del saldo de la prima de emisión para ampliar el capital y no establece restricción específica alguna en cuanto a la disponibilidad de dicho saldo.

La Sociedad procedió durante el ejercicio a la ampliación del capital suscrito, con cargo a la prima de emisión, por un importe de 1.101.532 pesetas.

### **Reserva legal.**

De acuerdo con el texto refundido de la Ley de Sociedades Anónimas, debe destinarse una cifra igual al 10% del beneficio del ejercicio a la reserva legal hasta que ésta alcance, al menos, el 20% del capital social. La reserva legal podrá utilizarse para aumentar el capital en la parte de su saldo que exceda del 10% del capital ya aumentado. Salvo para la finalidad mencionada anteriormente, y mientras no supere el 20% del capital social, esta reserva sólo podrá destinarse a la compensación de pérdidas y siempre que no existan otras reservas disponibles suficientes para este fin.

### **Previsión Libertad de Amortización Real Decreto-Ley 2/85.**

Al cierre del ejercicio 1985, la Sociedad se acogió a los beneficios fiscales derivados del Real Decreto-Ley 2/1985 sobre libertad de amortización para ciertos bienes adquiridos durante dicho ejercicio.

La cuenta "Previsión Libertad de Amortización Real Decreto-Ley 2/85" recogió inicialmente una previsión de 29.222.000 pesetas. De acuerdo con las normas que regulan dicha previsión, el mencionado importe se consideró, a efectos fiscales, gasto deducible de la declaración del Impuesto sobre Sociedades correspondiente a 1985. En años sucesivos se debe traspasar a "Reservas voluntarias" un importe equivalente a la amortización anual neta de impuestos, calculada según la vida útil de los activos acogidos a esta deducción. Por este motivo, en 1998, se han traspasado 381.000 pesetas a dicha reserva.

Cada traspaso supone mayor base imponible del Impuesto sobre Sociedades del año en que se realiza el mismo. El efecto fiscal correspondiente a esta previsión figura en la cuenta "Impuesto sobre beneficios diferido", dentro del epígrafe "Administraciones Públicas" del pasivo del balance de situación adjunto.

### **Reserva de revalorización R.D.L. 7/1996.**

El 31 de diciembre de 1996, la Sociedad actualizó su inmovilizado material e inmaterial al amparo del Real Decreto-Ley 7/1996, de 7 de junio, con pago de un gravamen único del 3%. La actualización se practicó aplicando los coeficientes máximos autorizados por el Real Decreto-Ley. La plusvalía resultante de la actualización, neta del gravamen único del 3%, fue abonada a la cuenta "Reserva de Revalorización R.D.L. 7/1996".

A partir de la fecha en que la Administración Tributaria haya comprobado y aceptado el saldo de la cuenta "Reserva de revalorización R.D.L. 7/1996", de 7 de junio, o bien haya prescrito el plazo legal de tres años para su comprobación, dicho saldo podrá destinarse, sin devengo de impuestos, a eliminar los resultados contables negativos, tanto los acumulados de ejercicios anteriores como los del propio ejercicio, o los que puedan producirse en el futuro y a la ampliación del capital social. A partir del 1 de enero de 2007 podrá destinarse a reservas de libre disposición, siempre que la plusvalía monetaria haya sido realizada. Se entenderá realizada la plusvalía en la parte correspondiente a la amortización contablemente practicada o cuando los elementos patrimoniales actualizados hayan sido transmitidos o dados de baja en los libros de contabilidad.

Adicionalmente, en el caso de que la revalorización provenga de elementos patrimoniales en régimen de arrendamiento financiero, la citada disposición no podrá tener lugar antes del momento en que se ejercite la opción de compra.

Si se dispusiera del saldo de esta cuenta en forma distinta a la prevista en el Real Decreto-Ley 7/1996, dicho saldo pasaría a estar sujeto a tributación.

**FRIMANCHA**

## ingresos a distribuir en los ejercicios

La Sociedad tiene concedidas subvenciones en capital por parte de Administraciones Públicas. Las subvenciones obtenidas implican para la Sociedad la asunción de determinados compromisos relativos al mantenimiento y creación de puestos de trabajo y al nivel de los fondos propios.

El movimiento experimentado en el ejercicio ha sido el siguiente:

(en miles de pesetas)	
Saldo al 1/1/98	124.731
Imputación a ingresos del ejercicio	(31.764)
<b>Saldo al 31/12/98</b>	<b>92.967</b>

## deudas no comerciales

La composición de las deudas no comerciales de la Sociedad al 31 de diciembre de 1998, de acuerdo con sus vencimientos es la siguiente:

DEUDAS CON VENCIMIENTOS:				
	1999	2000	Resto	TOTAL
Deudas con entidades de crédito	47.607	---	1.303	<b>48.910</b>
Otras deudas (*)	209.272	35.187	40.749	<b>285.208</b>
<b>Total</b>	<b>256.879</b>	<b>35.187</b>	<b>42.052</b>	<b>334.118</b>

(\*) Corresponde, fundamentalmente, a deudas con proveedores de inmovilizado. Estas deudas devengan un interés anual que oscila entre un tipo referenciado al MIBOR más un incremento del 1,5% y un tipo fijo del 8,1%. (véase NOTA 8)

La deuda con entidades de crédito a corto plazo corresponde a efectos comerciales descontados.

Los intereses devengados durante el ejercicio 1998 que ascienden a 2.537.000 pesetas han sido cargados en los resultados del ejercicio y corresponden a:

Intereses devengados (en pesetas)	
Préstamos	563
Acreeedores	1.974
<b>Total</b>	<b>2.537</b>

Al 31 de diciembre de 1998, los intereses citados estaban pagados en su totalidad.

El impuesto sobre beneficios se ha calculado en base al resultado económico o contable, obtenido por la aplicación de principios de contabilidad generalmente aceptados, que no necesariamente ha de coincidir con el resultado fiscal.

La conciliación del resultado contable del ejercicio con la base imponible del Impuesto sobre Sociedades es como sigue:

	AUMENTOS	DISMINUCIONES	
Resultado contable del ejercicio, antes de impuestos			468.559
Diferencias permanentes	1.165	(265)	900
Diferencias temporales:			
Con origen en el ejercicio	4.924	—	4.924
Con origen en ejercicios anteriores	586	(22.985)	(22.399)
<b>Base Imponible (Resultado fiscal)</b>			<b>151.981</b>

Los cálculos efectuados en relación con el Impuesto sobre Beneficios han sido los siguientes:

(miles de pesetas)

	DEVENGADO	A PAGAR	DIFERIDO (ANTICIPADO)
35% s/ Resultado contable ajustado por las diferencias permanentes	162.294		
35% s/ Resultado fiscal		164.311	
Deducciones:			
Gastos de actividades exportadoras	(2.016)	(2.016)	
Gastos de formación	(1)	(1)	
<b>Total</b>	<b>160.277</b>	<b>162.291</b>	<b>(2.017)</b>

El detalle de los saldos de "Administraciones Públicas", al 31 de diciembre de 1998, es el siguiente:

	DEUDOR	ACREEDOR
Impuesto sobre beneficios anticipado	28.464	---
Hacienda Pública, deudora por I.V.A.	71.537	---
Otras administraciones públicas	630	---
Retenciones a cuenta I.R.P.F.	---	16.458
Impuesto sobre beneficios corriente	---	61.067
Impuesto sobre beneficios diferido	---	28.935
Organismos de la Seguridad Social	---	16.049
Hacienda Pública, acreedora por diversos conceptos	---	215
<b>Total</b>	<b>100.631</b>	<b>122.721</b>

La Sociedad tiene abiertos a inspección los últimos cuatro ejercicios para todos los impuestos que le son de aplicación. La Dirección de la Sociedad estima que no se devengarán pasivos adicionales de consideración como consecuencia de la inspección que, en su caso, se realice en el futuro de los ejercicios abiertos.

# FRIMANCHA

14

## ingresos y gastos

Los saldos y transacciones efectuadas durante el ejercicio con empresas del grupo, o con las que existe vinculación a través del accionariado, han sido los siguientes:

saldos							
	QUESEÑA MANCHECA, S.A.	AGRARIA CASA JONTE, S.A.	DISTRIBUCIONES BÉTICAS, S.L.	COGENERAC. ELÉC. MANCHECA, S.A.	EXPLOTAC. PUERTO VALLEHEROSO, S.A.	S.A.T. VALLEHEROSO	TOTAL
<b>Deudores:</b>							
Empresas del grupo deudores	54	1.616	76.902 <sup>(*)</sup>	14.487	199	—	93.258
Créditos a empresas del grupo	—	43.949 <sup>(**)</sup>	—	—	—	—	43.949
<b>Acreedores:</b>							
Empresas del grupo acreedores	986	8.184	—	30.908	6.103	4.218	50.399

transacciones							
	QUESEÑA MANCHECA, S.A.	AGRARIA CASA JONTE, S.A.	DISTRIBUCIONES BÉTICAS, S.L.	COGENERAC. ELÉC. MANCHECA, S.A.	EXPLOTAC. PUERTO VALLEHEROSO, S.A.	S.A.T. VALLEHEROSO	TOTAL
Compras	—	1.244.666	—	93.732	795.251	118.896	2.252.545
Otros gastos	10.200	—	—	—	—	—	10.200
Ventas	—	9.735	—	—	—	—	9.735
Otros ingresos	469	13.018	—	12.719	7.406	—	33.612
Ingresos financieros	560	6.458	—	—	—	—	7.018
Dividendos pagados	70.491	—	—	—	—	—	70.491

(\*) La cantidad se encuentra provisionada dentro del epígrafe "Deudores" del activo del balance de situación adjunto.

(\*\*) Este crédito devenga un interés anual referenciado al MIBOR más un incremento del 1%.

Los intereses devengados a favor de la Sociedad, no cobrados a la fecha del balance, ascenderían a 5.263.000 pesetas. Dicho importe figura en el epígrafe "Inversiones financieras temporales" del activo del balance de situación adjunto, dentro de los siguientes apartados:

Créditos a empresas del grupo	4.843
Otros créditos	420
<b>Total</b>	<b>5.263</b>

El detalle de la partida A) 2. "Aprovisionamientos" de la cuenta de pérdidas y ganancias adjunta es el siguiente:

(en miles de pesetas)	
Variación de existencias de materias primas y otros aprovisionamientos	(13.243)
Compras	12.295.496
<b>Total</b>	<b>12.282.253</b>

La partida A) 3. b) "Cargas sociales", de la cuenta de pérdidas y ganancias adjunta, recoge el importe de la Seguridad Social a cargo de la empresa y otras cargas sociales. No existen aportaciones o dotaciones para pensiones.

La distribución del importe neto de la cifra de negocios correspondiente a la actividad ordinaria de la Sociedad es como sigue:

<b>por mercados geográficos</b>	
(en miles de pesetas)	
ZONA NORTE	1.133.367
ZONA CENTRO	4.842.003
ZONA SUR	7.662.368
EXTRANJERO	1.499.386
<b>Total</b>	<b>15.137.124</b>

La Dirección de la Sociedad considera conveniente omitir la distribución por actividades del importe neto de la cifra de negocios por razones estratégicas de mercado.

El número medio de personas empleadas en el curso del ejercicio, distribuido por categorías, ha sido el siguiente:

<b>CATEGORÍA PROFESIONAL</b>	<b>Nº MEDIO DE PERSONAS EMPLEADAS</b>
Directores, técnicos y encargados	27
Administrativos y personal comercial	42
Resto de personal	82
<i>Total</i>	<i>151</i>

**FRIMANCHA**

### retribuciones al consejo de administración

Durante el presente ejercicio, la Sociedad ha registrado un importe de 36.583.000 pesetas por retribuciones satisfechas a su Consejo de Administración en concepto de sueldos, dietas, participación en beneficios y otras remuneraciones.

La Sociedad no ha contraído obligaciones adicionales de ningún tipo respecto a los miembros antiguos y actuales del Consejo de Administración.

**FRIMANCHA**

### planes de adecuación al año 2000

Al 31 de diciembre de 1998, la Sociedad ha valorado el impacto del Efecto 2000 en sus sistemas informáticos y los Administradores estiman que no va a ser significativo, por lo que no serán necesarias inversiones importantes u otras acciones a realizar como consecuencia del "Efecto 2000".

La Sociedad estima que el importe de los gastos y pérdidas derivados de la adecuación de las aplicaciones informáticas o de otras instalaciones, así como las provisiones que, en su caso, pudieran ocasionarse, no será significativo.

# FRIMANCHA

## acontecimientos posteriores al cierre

La Sociedad continúa, durante el ejercicio 1999, con las obras de ampliación de sus instalaciones de fabricación de productos elaborados y secaderos de embutidos, comenzadas durante 1997, lo cual incrementará substancialmente el nivel de producción. Se estima que la primera fase de la inversión podrá ser operativa durante 1999.

# FRIMANCHA

## cuadro de financiación

A continuación se presenta el cuadro de financiación correspondiente al ejercicio 1998, comparativo con el del ejercicio anterior, junto al detalle de la variación del capital circulante y la conciliación del resultado del ejercicio con los "recursos procedentes de las operaciones".

	1998	1997		1998	1997
<b>Adquisiciones de inmovilizado</b>	<b>789.970</b>	<b>95.304</b>	<b>Recursos procedentes de las operaciones</b>	<b>486.274</b>	<b>418.786</b>
a) Inmovilizaciones inmateriales	---	272			
b) Inmovilizaciones materiales	789.425	88.432	<b>Deudas a largo plazo</b>	<b>124.079</b>	<b>---</b>
c) Inmovilizaciones financieras	545	6.600	e) De proveedores de inmovilizado	122.776	---
			f) De entidades de crédito	1.303	---
<b>Dividendos</b>	<b>82.615</b>	<b>82.615</b>			
<b>Cancelación o traspaso a corto de deuda a largo plazo</b>	<b>61.766</b>	<b>52.659</b>	<b>Enajenación de inmovilizado</b>	<b>2.734</b>	<b>493</b>
e) De proveedores de inmovilizado	61.766	26.926	b) Inmovilizaciones materiales	2.734	493
f) De entidades de crédito	---	25.733			
<b>Subvenciones de capital</b>	<b>---</b>	<b>24.439</b>	<b>Cancelación anticipada o traspaso a corto plazo de inmovilizaciones financieras</b>	<b>3.533</b>	<b>5.693</b>
			c) Otras inversiones financieras	3.533	5.693
<b>Desembolsos pendientes sobre acciones</b>	<b>375</b>	<b>---</b>	<b>Gastos financieros diferidos</b>	<b>---</b>	<b>379</b>
<b>Total Aplicaciones</b>	<b>931.726</b>	<b>255.017</b>	<b>Total Orígenes</b>	<b>616.620</b>	<b>425.351</b>
<b>EXCESO DE ORÍGENES SOBRE APLICACIONES (AUMENTO DEL CAPITAL CIRCULANTE)</b>		<b>170.334</b>	<b>EXCESO DE APLICACIONES SOBRE ORÍGENES (DISMINUCIÓN DEL CAPITAL CIRCULANTE)</b>	<b>318.106</b>	
<b>TOTAL</b>	<b>931.726</b>	<b>425.351</b>	<b>TOTAL</b>	<b>931.726</b>	<b>425.351</b>

## variación del capital circulante

	1998		1997	
	Aumentos	Disminuciones	Aumentos	Disminuciones
2. Existencias	189.145	—	27.602	—
3. Deudores	—	106.884	141.431	—
4. Acreedores	—	551.328	72.708	—
5. Inversiones financieras temporales	134.182	—	—	117.841
7. Tesorería	16.856	—	30.245	—
8. Ajustes por periodificación	—	77	16.189	—
<b>Total</b>	<b>310.183</b>	<b>658.289</b>	<b>288.175</b>	<b>117.841</b>
<b>VARIACION DEL CAPITAL CIRCULANTE</b>		<b>318.106</b>	<b>170.331</b>	

## variación entre el resultado de las operaciones y los recursos procedentes de las operaciones

(miles de pesetas)

	1998	1997
<b>PÉRDIDAS Y GANANCIAS (Beneficio)</b>	<b>306.265</b>	<b>213.892</b>
<b>MÁS:</b>		
Dotaciones a las amortizaciones de inmovilizado	211.430	232.071
Pérdidas en la enajenación de inmovilizado	386	—
Aplicación de gastos a distribuir en varios ejercicios	2.145	5.080
<b>MENOS:</b>		
Beneficios en la enajenación de inmovilizado	(2.188)	(493)
Aplicación de ingresos a distribuir en varios ejercicios	(31.764)	(31.764)
<b>RECURSOS PROCEDENTES DE LAS OPERACIONES</b>	<b>186.271</b>	<b>118.786</b>

Las presentes Cuentas Anuales han sido aprobadas por el Consejo de Administración en su reunión de fecha 1 de marzo de 1999. Dichas Cuentas corresponden al ejercicio anual terminado el 31 de diciembre de 1998 y están firmadas por todos los Consejeros.

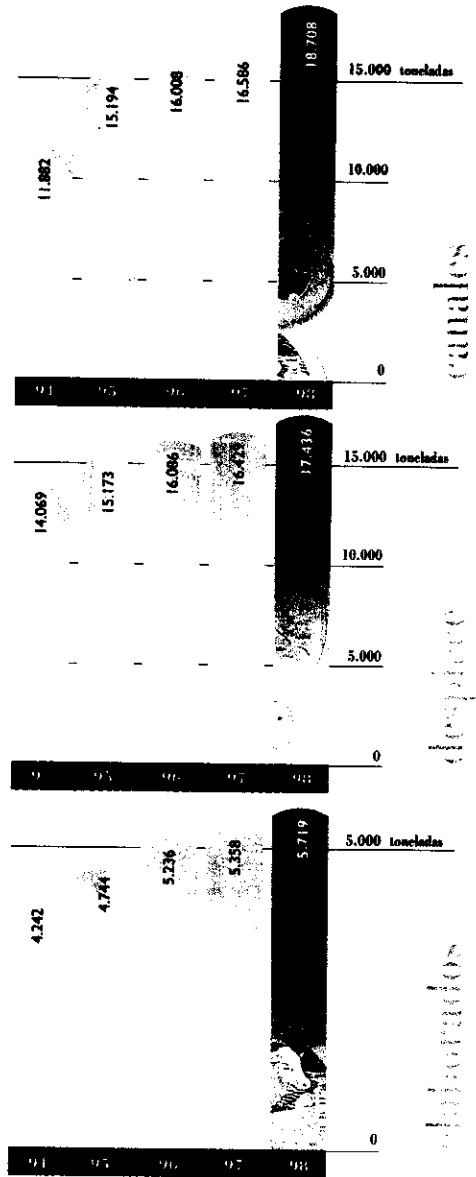
**MANCHA**

# 1.- producción y ventas

**f**rimancha, en el ejercicio 1998, ha conseguido incrementar su volumen de producción, superando, incluso, los objetivos establecidos inicialmente.

La producción ha quedado fijada en 41.863 toneladas, con un incremento de 3.490 toneladas sobre el total de producción obtenida en 1997, que fue de 38.373, y superando aproximadamente en 600 toneladas las 41.275 toneladas previstas para 1998.

El volumen total de producción obtenido en el ejercicio se distribuye en la forma siguiente: 18.708 toneladas de canales; 17.436 toneladas de despiece y 5.719 toneladas de productos elaborados.



	1994	1995	1996	1997	1998
Canales	11.882	15.194	16.008	16.586	18.708
Despiece	14.069	15.173	16.086	16.429	17.436
Elaborados	4.242	4.744	5.236	5.358	5.719
<b>Totales</b>	<b>30.193</b>	<b>35.111</b>	<b>37.330</b>	<b>38.373</b>	<b>41.863</b>

# LANCHA

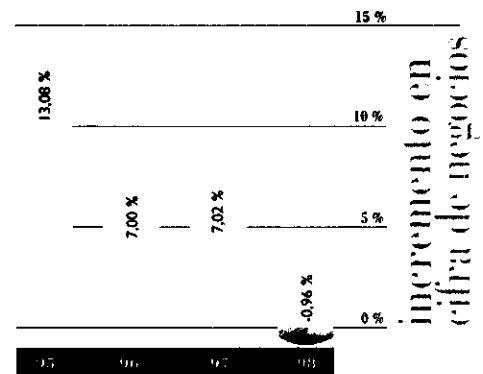
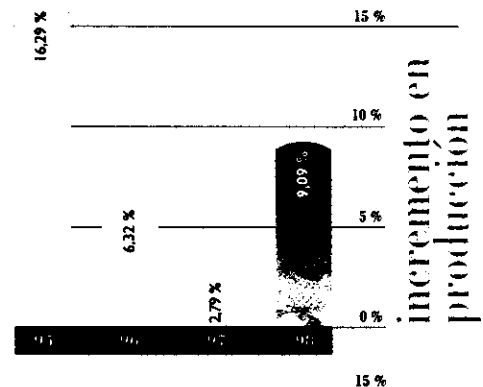
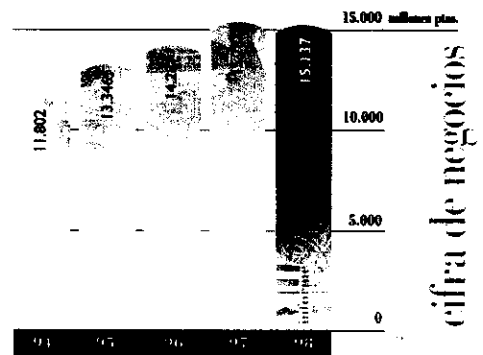
## cifra de negocios

(millones de pesetas)

	1994	1995	1996	1997	1998
<b>Totales</b>	<b>11.802</b>	<b>13.316</b>	<b>11.281</b>	<b>15.283</b>	<b>15.137</b>

Las cifras anteriores suponen un incremento de la producción anual, respecto de la conseguida en 1997, de un 9,09%.

La cifra de negocios durante el pasado ejercicio 1998, debido a la reducción de los precios de venta, ha quedado fijada en 15.137 millones de pesetas, lo que supone una disminución del 0,96% sobre la cifra de negocios obtenida en 1997.



## Incremento en 1995-1998


	1995	1996	1997	1998
En producción	16,29 %	6,32 %	2,79 %	9,09 %
En cifra de negocios	13,08 %	7,00 %	7,02 %	-0,96 %

## 2. instalaciones

**d**urante el pasado ejercicio 1998, se han venido realizando las obras correspondientes a la ampliación de las actuales instalaciones productivas de FRIMANCHA, que se concluirán en el primer semestre de 1999 y, con independencia de la puesta en funcionamiento escalonada de las nuevas instalaciones, según vaya teniendo lugar la total terminación de cada una de las nuevas unidades, se espera que para el segundo semestre de 1999 la totalidad de las nuevas instalaciones sean plenamente operativas.

Como consecuencia de la aplicación del Plan Parcial

aprobado sobre la parcela en la que FRIMANCHA tiene ubicadas sus instalaciones, la Sociedad, promotora del Plan, ha tenido que realizar las correspondientes cesiones de suelo establecidas en la legislación vigente, consecuencia de lo cual la extensión de la parcela industrial propiedad de FRIMANCHA ha quedado reducida a 102.782 metros cuadrados.



	1997	1998
Superficie de la parcela industrial	129.227 m <sup>2</sup>	102.782 m <sup>2</sup>
Superficie urbanizada	47.000 m <sup>2</sup>	47.000 m <sup>2</sup>
Superficie construida	13.520 m <sup>2</sup>	18.722 m <sup>2</sup>
Capacidad de cámaras frigoríficas	10.890 m <sup>3</sup>	18.100 m <sup>3</sup>
Potencia de transformación	2.500 kva	3.750 kva
Potencia instalada	3.000 kw	4.218 kw
Producción planta de frío	1.500.000 frig/h	1.950.000 frig/h

Los objetivos que Frimancha se ha planteado alcanzar durante el ejercicio 1999 están en línea con el crecimiento logrado en los últimos ejercicios.

En relación con la producción, y para cada una de

las tres secciones de la misma, se han presupuestado los siguientes volúmenes: 20.000 toneladas de canales, 19.000 toneladas de despiece y 6.600 toneladas de elaborados, haciendo un total de toneladas presupuestadas de 45.600, lo que supone un porcentaje medio de incremento del 8,93%.

	REAL 1998	PREVISIÓN 1999	INCREMENTO PREVISTO
Canales de ovino	615	650	5,69 %
Canales de porcino	4.161	4.350	4,54 %
Canales de bovino	13.932	15.000	7,67 %
<b>CANALES</b>	<b>18.708</b>	<b>20.000</b>	<b>6,91 %</b>
<b>DESPIECE</b>	<b>17.436</b>	<b>19.000</b>	<b>8,97 %</b>
<b>ELABORADOS</b>	<b>5.719</b>	<b>6.600</b>	<b>15,40 %</b>
<b>Total</b>	<b>41.863</b>	<b>45.600</b>	<b>8,93 %</b>

La cifra de negocios, por su parte, se ha presupuestado en 15.600 millones de pesetas,

463 millones de pesetas más que la cifra de negocios real del ejercicio 1998.

	REAL 1998	PREVISIÓN 1999	INCREMENTO PREVISTO
<b>Total</b>	<b>15.137</b>	<b>15.600</b>	<b>3,06 %</b>

## 4 personal

**f**rimancha, durante el pasado ejercicio 1998, ha puesto en marcha distintos planes de formación para los componentes de su plantilla, dos de ellos directamente dirigidos a mandos intermedios y personal administrativo, a los que asistieron 66 empleados y tuvieron como tema la Evaluación del Desempeño y Reuniones Productivas.

- Técnicas de Ventas.
- La Implantación del Euro en España.
- Contabilidad.
- Informática.
- Idiomas.

Además, por medio de la FIAB se han realizado otros once planes de formación, en los que participaron 49 empleados, basados en:

- La Microbiología de los Alimentos.
- El Desarrollo y Lanzamiento de Nuevos Productos en la Industria Alimentaria.
- La Programación y el Control de la Producción.
- Etiquetado.



**E**n ejecución de los acuerdos aprobados por la Junta General Ordinaria de Accionistas de Frimanca Industrias Cármicas, S.A. de fecha 27 de junio de 1998, la Sociedad procedió a realizar las siguientes operaciones:

-Aumento del Capital Social en 1.101.532 pesetas con cargo al Fondo de Reservas, cuenta Prima de Emisión, pasando a ser el nuevo Capital Social de 551.867.532 pesetas.

-Aumento del valor nominal de las acciones, que pasa de 1.000 pesetas por acción a 1.002 pesetas por acción, sin modificación del número de acciones existentes, que es de 550.766.

-Tras la modificación del valor nominal a 1.002 pesetas, desdoblamiento de cada una de las acciones en circulación del citado valor nominal en seis acciones de 167 pesetas por acción, pasando el número de acciones de 550.766 a 3.304.596, sin modificación del Capital Social.

-Los anteriores acuerdos fueron elevados a escritura pública con fecha 27 de julio de 1998, y con fecha 11 de agosto la Comisión Permanente del Consejo de Administración de la Sociedad Rectora de la Bolsa de Valores de Madrid acordó la exclusión de

negociación de las 550.766 acciones de Frimanca, y la simultánea admisión a negociación en la referida Bolsa de las 3.304.596 acciones de 167 pesetas de valor nominal de cada una de ellas representativas del Capital Social de Frimanca Industrias Cármicas, S.A.

El cambio medio de las acciones durante el ejercicio 1998 fue de 851 pesetas, y al cierre del pasado ejercicio el cambio fijado fue de 850, lo que implica una capitalización bursátil de 2.808.906.600 pesetas.

La Junta General Ordinaria de Accionistas celebrada el día 27 de junio de 1998, acordó repartir con cargo a los beneficios obtenidos en 1997, un dividendo de 150 pesetas por acción.

La formulación por el Consejo de Administración de las Cuentas Anuales cerradas al 31 de diciembre de 1998, tuvo lugar el día 1 de marzo de 1999, sin que entre ambas fechas, se haya producido ningún hecho relevante para este Informe.

ratios más significativos  
del balance y la cuenta  
de pérdidas y ganancias

## datos del balance

REFERENCIA	CAPITAL	RESERVAS	DEUDA A LARGO	INMOVILIZADO NETO
31-12-94	551 MM PTS	1.208 MM PTS	162 MM PTS	1.241 MM PTS
31-12-95	551 MM PTS	1.358 MM PTS	99 MM PTS	1.208 MM PTS
31-12-96	551 MM PTS	1.847 MM PTS	68 MM PTS	1.622 MM PTS
31-12-97	551 MM PTS	2.023 MM PTS	15 MM PTS	1.479 MM PTS
31-12-98	552 MM PTS	2.154 MM PTS	77 MM PTS	2.053 MM PTS

## datos del balance

REFERENCIA	CAPITAL CIRCULANTE	INMOVILIZADO	
		RECURSOS PROPIOS	RECURSOS PERMANENTES
31-12-94	1.049 MM PTS	0,62	0,54
31-12-95	1.166 MM PTS	0,56	0,51
31-12-96	1.276 MM PTS	0,61	0,56
31-12-97	1.446 MM PTS	0,53	0,51
31-12-98	1.128 MM PTS	0,68	0,65

## datos del balance

REFERENCIA	VENTAS	BENEFICIOS ANTES DE IMPUESTOS	GASTOS FINANCIEROS
31-12-94	10.802 MM PTS	356 MM PTS	38 MM PTS
31-12-95	13.346 MM PTS	373 MM PTS	21 MM PTS
31-12-96	14.281 MM PTS	377 MM PTS	31 MM PTS
31-12-97	15.283 MM PTS	328 MM PTS	24 MM PTS
31-12-98	15.137 MM PTS	469 MM PTS	7 MM PTS

# MANCHA

## ratios de la cuenta de pérdidas y ganancias

REFERENCIA	VENTAS INMOVILIZADO	BENEF. ANTES DE IMPUESTOS PATRIMONIO	BENEF. ANTES DE IMPUESTOS CAPITAL	GASTOS FINANCIEROS VENTAS
31-12-94	9,51	17,91 %	64,57 %	0,32 %
31-12-95	11,05	17,32 %	67,75 %	0,16 %
31-12-96	8,81	14,18 %	68,38 %	0,21 %
31-12-97	10,33	11,77 %	59,58 %	0,16 %
31-12-98	7,37	15,56 %	84,90 %	0,04 %

REFERENCIA	COTIZACIÓN	VALOR BURSÁTIL
31-12-94	300 ENTEROS	1.652 MM PTS
31-12-95	287 ENTEROS	1.581 MM PTS
31-12-96	320 ENTEROS	1.762 MM PTS
31-12-97	310 ENTEROS	1.707 MM PTS
31-12-98	509 ENTEROS	2.809 MM PTS

REFERENCIA	VALOR BURSÁTIL VALOR CONTABLE	P.E.R.
31-12-94	0,83	7,25
31-12-95	0,73	6,45
31-12-96	0,67	6,81
31-12-97	0,61	7,98
31-12-98	0,93	9,17

El presente Informe de Gestión ha sido formulado por el Consejo de Administración en su reunión de fecha 1 de marzo de 1999. Dicho Informe corresponde al ejercicio anual cerrado el 31 de diciembre de 1998 y está firmado por todos los Consejeros.