


**Telefónica Publicidad e Información, S.A. Unipersonal**

Cuentas anuales, informe de gestión  
e informe de auditoría al  
31 de diciembre de 1998



## Informe de Auditoría de Cuentas Anuales


Al accionista único de Telefónica Publicidad e Información, S.A. Unipersonal:

1. Hemos auditado las cuentas anuales de Telefónica Publicidad e Información, S.A. que comprenden el balance de situación al 31 de diciembre de 1998, la cuenta de pérdidas y ganancias y la memoria correspondientes al ejercicio anual terminado en dicha fecha, cuya formulación es responsabilidad de los Administradores de la Sociedad. Nuestra responsabilidad es expresar una opinión sobre las citadas cuentas anuales en su conjunto, basada en el trabajo realizado de acuerdo con las normas de auditoría generalmente aceptadas, que requieren el examen, mediante la realización de pruebas selectivas, de la evidencia justificativa de las cuentas anuales y la evaluación de su presentación, de los principios contables aplicados y de las estimaciones realizadas.
2. De acuerdo con la legislación mercantil, los Administradores presentan, a efectos comparativos, con cada una de las partidas del balance, de la cuenta de pérdidas y ganancias y del cuadro de financiación, además de las cifras del ejercicio 1998, las correspondientes al ejercicio anterior. Nuestra opinión se refiere exclusivamente a las cuentas anuales del ejercicio 1998. Con fecha 24 de febrero de 1998 emitimos nuestro informe de auditoría sobre las cuentas anuales del ejercicio 1997, en el que expresábamos una opinión sin salvedades.
3. En nuestra opinión, las cuentas anuales del ejercicio 1998 adjuntas expresan, en todos los aspectos significativos, la imagen fiel del patrimonio y de la situación financiera de Telefónica Publicidad e Información, S.A. al 31 de diciembre de 1998 y de los resultados de sus operaciones y de los recursos obtenidos y aplicados durante el ejercicio anual terminado en dicha fecha y contienen la información necesaria y suficiente para su interpretación y comprensión adecuada, de conformidad con principios y normas contables generalmente aceptados que guardan uniformidad con los aplicados en el ejercicio anterior.



4. El informe de gestión adjunto del ejercicio 1998, contiene las explicaciones que los Administradores consideran oportunas sobre la situación de la Sociedad, la evolución de sus negocios y sobre otros asuntos y no forma parte integrante de las cuentas anuales. Hemos verificado que la información contable que contiene el citado informe de gestión concuerda con la de las cuentas anuales del ejercicio 1998. Nuestro trabajo como auditores se limita a la verificación del informe de gestión con el alcance mencionado en este mismo párrafo y no incluye la revisión de información distinta de la obtenida a partir de los registros contables de la Sociedad.

Price Waterhouse Auditores, S.A.



Lorenzo López Álvarez  
Socio-Auditor de Cuentas

Madrid 19 de febrero de 1999

*Cuentas Anuales*  
*1998*



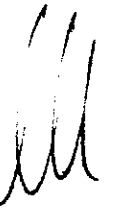
**Telefónica**

**Publicidad e Información, S.A.U.**

# INDICE


	<u>Pág.</u>
INFORME DE AUDITORIA INDEPENDIENTE	1
BALANCE DE SITUACION	2
CUENTA DE PERDIDAS Y GANANCIAS	4
MEMORIA	6
INFORME DE GESTION	39

**BALANCE DE SITUACION**



ACTIVO	1998	1997	PASIVO	1998	1997
<b>EL INMOVILIZADO</b>			<b>A) FONDOS PROPIOS (Nota 12)</b>		
<b>I. GASTOS DE ESTABLECIMIENTO</b>	1.861	2.978	<b>I. CAPITAL SUSCRITO</b>	501.580	501.580
<b>II. INMOVILIZACIONES INMATERIALES (Nota 5)</b>			<b>II. PRIMA DE EMISION</b>	343.705	343.705
Arrendamientos financieros	3.923.870	4.390.779			
Otro inmovilizado inmaterial	2.687.370	2.687.370	<b>IV. RESERVAS</b>	8.247.424	5.903.047
Amortizaciones	6.733.121	5.903.041	Reserva legal	100.316	100.316
	(5.495.621)	(4.199.632)	Reserva voluntaria	8.147.108	5.802.731
<b>III. INMOVILIZACIONES MATERIALES (Nota 6)</b>			<b>VI. PERDIDAS Y GANANCIAS</b>	7.140.893	6.844.377
Terrenos y construcciones	1.672.951	1.432.447			
Instalaciones técnicas y maquinaria	205.245	207.047	<b>VII. DIVIDENDO A CUENTA ENTREGADO EN EL EJERCICIO</b>	(4.709.000)	(4.500.000)
Instalaciones, mobiliario y utillaje	17.369	17.331			
Equipos para proceso de información	1.105.258	997.672	<b>TOTAL FONDOS PROPIOS (A)</b>	11.524.402	9.092.709
Otro inmovilizado material	2.267.613	2.829.772			
Amortizaciones	38.805	38.805	<b>C) PROVISIONES PARA RIESGOS Y GASTOS (Nota 13)</b>	1.025.858	511.517
Provisiones	(1.786.359)	(2.658.180)			
	(175.000)	0	<b>EL ACREEDORES A LARGO PLAZO (Nota 14)</b>		
<b>IV. INMOVILIZACIONES FINANCIERAS (Nota 7)</b>			<b>II. DEUDAS CON ENTIDADES DE CREDITO</b>	465.400	721.859
Participaciones en empresas del Grupo	1.536.519	1.097.402	<b>III. DEUDAS CON EMPRESAS DEL GRUPO Y ASOCIADAS</b>	421.804	405.572
Participaciones en empresas Asociadas	1.132.986	567.986	Deudas con empresas del Grupo	421.804	405.572
Otras participaciones	0	125.000	<b>IV. OTROS ACREEDORES</b>	557.213	512.792
Créditos a empresas del Grupo	12.881	12.881	Otras deudas	2.240	1.900
Depósitos y fianzas entregados a 1/ plazo	912	912	Administraciones Públicas a largo plazo (Nota 17)	554.973	510.892
Otros créditos	22.294	19.271	<b>TOTAL ACREEDORES LARGO PLAZO (E)</b>	1.444.420	1.840.223
Provisiones	37.586	43.654			
Administraciones públicas a largo plazo (Nota 17)	(110.320)	(6.500)	<b>EL ACREEDORES A CORTO PLAZO</b>		
Administraciones públicas a largo plazo	440.180	334.198	<b>II. DEUDAS CON ENTIDADES DE CREDITO</b>		
	7.195.201	6.923.606	Deudas a c/p de arrendamiento financiero	247.553	265.857
<b>TOTAL INMOVILIZADO (B)</b>	28.538	74.575	<b>III. DEUDAS CON EMPRESAS GRUPO Y ASOCIADAS A C/P</b>	15.325.457	11.884.310
<b>C) GASTOS A DISTRIBUIR EN VARIOS EJERCICIOS (Nota 8)</b>			Deudas con empresas del Grupo (Nota 18)	8.325.135	8.224.796
<b>EL ACTIVO CIRCULANTE</b>			Deudas con empresas del Grupo tributación consolidada (Nota 18)	6.999.642	3.475.749
<b>II. EXISTENCIAS (Nota 10)</b>			Deudas con empresas Asociadas	680	183.785
Existencias	3.769.949	3.152.634	<b>IV. ACREEDORES COMERCIALES</b>	8.791.796	4.473.613
	3.769.949	3.152.634	Deudas por compras o prestación de servicios	7.552.566	3.896.442
<b>III. DEUDORES</b>			Deudas representadas efectos a pagar	1.205.334	605.561
Clientes por ventas y prestación servicios (Nota 9)	25.694.120	19.962.254	Anticipos recibidos por pedidos	33.896	1.610
Empresas del Grupo, deudores (Nota 18)	22.677.402	17.754.985	<b>V. OTRAS DEUDAS NO COMERCIALES</b>	2.548.549	2.460.204
Empresas Asociadas, deudores	5.638.250	4.475.416	Administraciones públicas (Nota 15)	508.715	872.668
Deudores varios	1.080	665	Otras deudas no comerciales (Nota 16)	2.039.834	1.587.536
Personal	117.896	161.738	<b>VII. AJUSTES POR PERIODIFICACION</b>	1.216.465	1.104.019
Administraciones públicas (Nota 15)	141.719	136.057			
Provisiones	592	823	<b>TOTAL ACREEDORES C./ PLAZO (F)</b>	28.129.820	20.188.603
<b>IV. INVERSIONES FINANCIERAS TEMPORALES</b>			<b>TOTAL PASIVO</b>	42.124.500	31.432.452
Créditos a empresas del Grupo	(2.882.809)	(2.567.430)			
Otros créditos	5.434.003	1.226.989			
	5.431.696	1.223.768			
<b>VI. TESORERIA</b>	19.001	20.058			
<b>VII. AJUSTES POR PERIODIFICACION</b>	43.687	72.336			
<b>TOTAL ACTIVO CIRCULANTE (E)</b>	34.960.760	24.434.271			
<b>TOTAL ACTIVO</b>	42.124.500	31.432.452			

**CUENTA DE PERDIDAS Y GANANCIAS**

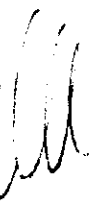




**TELEFONICA PUBLICIDAD E INFORMACION, S. A.**  
**CUENTA DE PERDIDAS Y GANANCIAS AL 31 DE DICIEMBRE DE 1998 Y 31 DE DICIEMBRE DE 1997**  
**(MILES DE PESETAS)**

<u>DEBE</u>	<u>1998</u>	<u>1997</u>	<u>HABER</u>	<u>1998</u>	<u>1997</u>
<b>B) INGRESOS</b>					
IMPORTE NETO DE LA CIFRA DE NEGOCIOS (Nota 18)	6.734.083	4.849.992		43.343.752	36.238.018
GASTOS DE PERSONAL (Nota 18)	8.096.476	7.760.375	Ventas netas a empresas del Grupo (Nota 18)	7.823.588	5.551.308
DOTACIONES PARA AMORTIZACION DEL INMOVILIZADO	1.652.671	1.647.975	Ventas netas y prestación de servicios	35.520.164	30.686.710
VARIACION DE LAS PROVISIONES DE TRAFICO	1.756.031	1.381.544	AUMENTOS DE EXISTENCIAS	131.858	92.738
OTROS GASTOS DE EXPLOTACION	15.632.339	11.235.396	OTROS INGRESOS DE EXPLOTACION	106.637	41.546
Servicios exteriores empresas Grupo (Nota 18)	9.104.407	6.094.655	Ingresos accesorios y otros de gestión corriente	94.977	41.422
Servicios exteriores	6.490.593	5.107.816	Subvenciones	11.660	124
Tributos	9.339	8.590			
Otros gastos de gestión corriente	28.000	24.335			
<b>I. BENEFICIOS DE EXPLOTACION</b>	<b>9.710.447</b>	<b>9.497.020</b>	<b>I. PERDIDAS DE EXPLOTACION</b>		
Gastos financieros por deudas	44.900	74.849	INGRESOS DE PARTICIPACIONES EN CAPITAL	1.010.816	639.933
Gastos financieros por deudas en empresas del Grupo			En otras empresas	5.816	5.933
Otros gastos financieros	214	58	En empresas del Grupo (Nota 18)	1.005.000	634.000
Variación provisiones inversiones financieras		(16.066)	INGRESOS DE OTROS VALORES Y CREDITOS	231.834	364.553
			En empresas del Grupo (Nota 18)	206.464	351.951
			En otras empresas	25.370	12.602
<b>II. RESULTADOS FINANCIEROS POSITIVOS</b>	<b>1.197.536</b>	<b>945.645</b>	<b>II. RESULTADOS FINANCIEROS NEGATIVOS</b>		
<b>III. BENEFICIOS ACTIVIDADES ORDINARIAS</b>	<b>10.907.983</b>	<b>10.442.665</b>	<b>III. PERDIDAS ACTIVIDADES ORDINARIAS</b>		
Variación provisiones de inmovilizado y cartera de control (Nota 18)	278.820	6.500	Beneficios en enajenación del inmovilizado	17.853	1.244
Pérdidas procedentes del inmovilizado	1.317	2.921	Ingresos y beneficios extraordinarios (Nota 18)	423.445	47.893
Gastos y pérdidas extraordinarias (Nota 18)	450.227	299.100			
<b>IV. RESULTADOS EXTRAORDINARIOS POSITIVOS</b>			<b>IV. RESULTADOS EXTRAORDINARIOS NEGATIVOS</b>	289.066	259.384
<b>V. BENEFICIOS ANTES DE IMPUESTOS</b>	<b>10.618.917</b>	<b>10.183.281</b>	<b>V. PERDIDAS ANTES DE IMPUESTOS</b>		
Impuesto sobre sociedades (Nota 17)	3.478.224	3.338.904			
<b>VI. RESULTADOS DEL EJERCICIO ( BENEFICIOS )</b>	<b>7.140.693</b>	<b>6.844.377</b>	<b>VI. RESULTADOS DEL EJERCICIO ( PERDIDAS )</b>		

**MEMORIA**



**TELEFÓNICA PUBLICIDAD E INFORMACIÓN, S.A.U.**

**MEMORIA CORRESPONDIENTE A LOS EJERCICIOS ANUALES TERMINADOS EL 31 DE DICIEMBRE DE 1998 Y AL 31 DE DICIEMBRE DE 1997**

**NOTAS A LOS ESTADOS FINANCIEROS**


**NOTA 1 - NATURALEZA Y ACTIVIDADES PRINCIPALES**

La Sociedad Telefónica Publicidad e Información, S.A.U. (antes CETESA) fue constituida el 14 de Julio de 1967, siendo su objeto social y actividad principal la edición de guías y publicidad sobre cualquier tipo de soporte, extendiendo el ámbito de sus operaciones a todo el territorio nacional, no habiendo modificado su actividad principal en el último ejercicio.

Con fecha 31 de enero de 1995 la Junta General de Accionistas acordó el cambio de la denominación social de Compañía Publicitaria de Exclusivas Telefónicas, S.A. (CETESA) por la de TELEFÓNICA PUBLICIDAD E INFORMACIÓN, S.A.U.

**NOTA 2 - BASES DE PRESENTACIÓN DE LAS CUENTAS ANUALES**

- a) Las cifras contenidas en los documentos que componen estas cuentas anuales, los balances de situación, las cuentas de pérdidas y ganancias y la memoria, están expresadas en miles de pesetas, salvo indicación expresa en contrario
- b) Las cuentas al 31 de diciembre de 1998 y al 31 de diciembre de 1997 han sido obtenidas de los registros contables de la Sociedad. Se han formulado siguiendo los principios de contabilidad generalmente aceptados en España y recogidos en la Legislación en vigor, y se presentan en concordancia con lo expuesto en el Plan General de Contabilidad, aprobado por Real Decreto de 20 de Diciembre de 1990



Las cuentas anuales del ejercicio 1998, que han sido formuladas por los Administradores de la Sociedad, se someterán a la aprobación por la Junta General Ordinaria de Accionistas de Telefónica Publicidad e Información, S.A.U., estimándose que serán aprobadas sin ninguna modificación


- d) De acuerdo con la legislación vigente, está dispensada de formular cuentas consolidadas al integrarse el Grupo Telefónica Publicidad e Información, S.A.U. en un grupo superior, cuya Sociedad dominante se rige por la legislación española. No obstante, la Sociedad ha formulado separadamente cuentas anuales consolidadas.

### NOTA 3 - PROPUESTA DE DISTRIBUCIÓN DE RESULTADOS

Se somete a la aprobación de la Junta General de Accionistas la siguiente distribución de resultados del ejercicio 1998:

BASES DE REPARTO	
Pérdidas y Ganancias	7.140.693
DISTRIBUCIÓN	
A Reserva Legal	—
A Reserva Voluntaria	2.431.693
Dividendos	4.709.000
Distribución Total	7.140.693

El 3 de Diciembre de 1.998 el consejo de Administración aprobó la distribución de dividendos a cuenta del ejercicio 1.998 por importe de 4.709.000 miles de pesetas.



A continuación se detalla cuadro demostrativo de la existencia de beneficio suficiente al 31 de octubre de 1.998 y estado contable justificativo de la existencia de liquidez suficiente, que permite la distribución de los dividendos a cuenta.

<b>BENEFICIO NETO AL 31-OCT-1998</b>	
Beneficio Bruto desde el 1-Ene-1998 al 31-Oct-1998	7.404.380
Estimación del Impuesto sobre sociedades a pagar	-2.615.556
<b>BENEFICIOS NETOS DISPONIBLES</b>	<b>4.788.824</b>
Reservas legales a dotar sobre los beneficios netos	0
Resultados negativos de ejercicios anteriores	0
Cantidad distribuida anteriormente	0
<b>Cantidad máxima de posible distribución</b>	<b>4.788.824</b>
<b>Cantidad propuesta a Distribuir</b>	<b>4.709.000</b>

<b>SITUACIÓN DE LIQUIDEZ AL 31-OCT-1998</b>	
TESORERÍA	22.620
LIQUIDEZ EN INVERSIONES FINANCIERAS TEMPORALES (TELFISA)	6.135.485
LIMITES DE CRÉDITO DISPONIBLES A FAVOR DE LA SOCIEDAD	2.500.000
<b>LIQUIDEZ NETA</b>	<b>8.658.105</b>

## NOTA 4 - NORMAS DE VALORACIÓN

### 4.1. Principios Contables

Los criterios contables más significativos aplicados en la formulación de las cuentas anuales son los que se describen a continuación:

**a) Gastos de Establecimiento:**

Los gastos de constitución y los de ampliación de capital se valoran por el precio de adquisición y se amortizan linealmente en un período de cinco años.

**b) Inmovilizado Inmaterial y su Amortización:**

El epígrafe Arrendamientos Financieros recoge el coste de todos los activos utilizados bajo tal régimen y cuya opción de compra todavía no ha sido ejercitada. Su amortización se realiza linealmente, dependiendo de la naturaleza del bien arrendado.

En el epígrafe Otro Inmovilizado Inmaterial se recoge el coste de las concesiones, derechos de uso de la propiedad industrial, aplicaciones informáticas, estudios y proyectos y acondicionamiento del edificio en arrendamiento financiero. Los derechos de uso de la propiedad industrial recogen los importes satisfechos para la adquisición del derecho de uso, tanto del carácter tipográfico que emplea Telefónica Publicidad e Información, S.A.U., como de los importes empleados para la adquisición de Cartografías a incluir en la confección de las guías. Estas se amortizan linealmente a lo largo del período para el que se ha adquirido el derecho de uso. Las aplicaciones informáticas se amortizan linealmente en cinco años. Las obras de acondicionamiento del edificio en arrendamiento financiero se amortizan en el mismo plazo de duración de dicho arrendamiento. Los estudios y proyectos se amortizan linealmente en un plazo máximo de cinco años, y los costes están específicamente individualizados por proyectos.

**c) Inmovilizado Material y su Amortización**

El inmovilizado material adquirido con anterioridad a 31 de diciembre de 1983, se encuentra valorado a precio de coste, actualizado de acuerdo con diversas disposiciones legales. Las adiciones posteriores se han valorado a coste de adquisición.

La amortización de los elementos del inmovilizado material se realiza sobre los valores de coste actualizado, siguiendo el método lineal durante los siguientes períodos de vida útil estimados:

TIPO DE ACTIVO	AÑOS DE VIDA ÚTIL
Construcciones	50,00
Maquinaria	6,66
Instalaciones	16,66
Mobiliario y equipos de oficina	10,00
Equipos para proceso de información	5,00
Elementos de transporte	7,16
Otro inmovilizado Material - Eq. Telefonía Móvil	5,00

Los gastos de mantenimiento y reparaciones del inmovilizado material que no mejoran su utilización o prolongan su vida útil se cargan a la cuenta de pérdidas y ganancias en el momento en que se producen.

**d) Inmovilizado Financiero**

Las inversiones en empresas filiales y asociadas se registran a su precio de adquisición, incluidos los gastos inherentes a las mismas y, en su caso, el coste de los derechos de suscripción; efectuándose las correspondientes correcciones valorativas en caso de que el valor de mercado sea inferior al coste. Las plusvalías o minusvalías sobre valores contables en la enajenación de participaciones, son contabilizadas como ingresos o gastos del ejercicio en que se realizan.

**e) Gastos a distribuir en varios ejercicios**

En esta partida están recogidos los intereses pendientes de devengo de los contratos de arrendamiento financiero, los cuales se amortizarán según un plan financiero en función de los respectivos capitales vivos de cada contrato. Tales intereses se ajustan anualmente en los casos en que los mismos se refieran a contratos de arrendamiento financiero con tipo de interés variable.



**f) Existencias**

Las existencias de la Sociedad están compuestas, básicamente, por:

1. Los costes y gastos asociados a las guías en curso pendientes de publicación.
2. Materias primas para la edición de las guías.
3. Otros materiales almacenables

Las guías en curso incluyen los costes y gastos devengados de guías no publicadas.

Las entradas y salidas de existencias de materias primas (papel y cartulina) se valoran a coste medio ponderado de adquisición. Los ejemplares de guías para la venta a coste de elaboración y el resto de materiales almacenables a coste de adquisición.

**g) Impuesto sobre Sociedades**

El gasto por Impuesto sobre Sociedades de cada ejercicio se calcula sobre el beneficio económico, corregido por las diferencias de naturaleza permanente con los criterios fiscales y tomando en cuenta las bonificaciones y deducciones aplicables, y según acuerdos que se toman con la matriz teniendo en cuenta la resolución del 7 de Octubre de 1997 del I.C.A.C., donde se establecen los criterios para el reflejo contable de este impuesto en aquellas sociedades que tributan en Régimen de Declaración Consolidada. El efecto impositivo de las diferencias temporales se incluye, en su caso, en las correspondientes partidas de impuestos anticipados o diferidos del balance de situación.

La Sociedad está sometida al régimen de tributación consolidada con su compañía matriz, Telefónica de España, S.A. La declaración anual a efectos del Impuesto sobre Sociedades tendrá por tal motivo carácter informativo.

**h) Ingresos, Gastos y Ajustes por Periodificación**

Los ingresos por publicidad directamente asociados a cada guía se reconocen en el momento de publicarse la misma, excepto los ingresos percibidos de TELEFÓNICA DE ESPAÑA, S.A. por su facturación de publicidad de Páginas Blancas a sus abonados, ya que estos ingresos se imputan mensualmente a resultados a medida que TELEFÓNICA DE ESPAÑA, S.A. informa a TELEFÓNICA PUBLICIDAD E INFORMACIÓN, S.A.U. de su devengo mensual. Estos ingresos corresponden a guías publicadas, reconociéndose directamente en cuenta de resultados.

De igual forma, los costes asociados a cada guía se reconocen en el momento de la publicación de la misma, excepto los costes por comisiones por ventas de publicidad, comisiones por facturación, y canon de Páginas Blancas, que TELEFÓNICA DE ESPAÑA, S.A. repercute a TELEFÓNICA PUBLICIDAD E INFORMACIÓN, S.A.U., los cuales se registran mensualmente en resultados, manteniendo la correlación con los ingresos.






Los ingresos correspondientes a la facturación de la publicidad contratada para las guías no publicadas se registra en el epígrafe "Ajustes por periodificación de Pasivo" y sus costes asociados como "Existencias en curso" hasta el momento en que se produce la publicación de las guías.

Los gastos e ingresos restantes se imputan a la cuenta de Pérdidas y Ganancias en función del criterio del devengo.

Los ingresos correspondientes a la facturación de publicidad contratada para páginas habladas, y los costes incurridos previos a la inclusión del anuncio en las bases de datos, se periodifican mensualmente a lo largo del periodo de duración de los contratos. El resto de los costes y los ingresos generados por el tráfico, se imputan a la cuenta de Pérdidas y Ganancias en función del criterio de devengo.



**NOTA 5 - INMOVILIZADO INMATERIAL**

5.1. Los importes y variaciones experimentados por las partidas que lo componen son los siguientes:

	SALDO AL 31-12-96	ADICIONES	TRASPASOS	BAJAS	SALDO AL 31-12-97	ADICIONES	TRASPASOS	BAJAS	SALDO AL 31-12-98
Estudios y Proyectos	3.114.219	285.126	0	0	3.399.345	0	(235.795)	0	3.163.550
Aplicaciones Informáticas	929.247	209.725	0	47.000	1.091.972	719.160	235.795	10.578	2.036.349
Arrendamientos Financieros	2.687.370	0	0	0	2.687.370	0	0	0	2.687.370
Derechos de Uso	0	20.559	0	0	20.559	121.498	0	0	142.057
Patentes	35.191	0	0	0	35.191	0	0	0	35.191
Acondic.edificio arrendamiento Financiero	1.355.974	0	0	0	1.355.974	0	0	0	1.355.974
<b>Total Inmovilizado Inmaterial</b>	<b>8.122.001</b>	<b>515.410</b>	<b>0</b>	<b>47.000</b>	<b>8.590.411</b>	<b>840.658</b>	<b>0</b>	<b>10.578</b>	<b>9.420.491</b>

La amortización presenta las siguientes variaciones:

	SALDO AL 31-12-96	DOTACIONES	TRASPASOS	BAJAS	SALDO AL 31-12-97	DOTACIONES	TRASPASOS	BAJAS	SALDO AL 31-12-98
Estudios y Proyectos	1.191.085	1.057.898	0	0	2.248.983	929.302	(53.521)	0	3.124.764
Aplicaciones Informáticas	504.790	130.802	0	0	635.592	149.369	53.521	0	838.482
Arrendamientos Financieros	370.866	61.955	0	0	432.821	61.932	0	0	494.753
Derechos de Uso	0	428	0	0	428	0	0	0	428
Patentes	34.370	328	0	0	34.698	20.691	0	0	55.389
Acondic.edificio arrendamiento Financiero	711.414	135.696	0	0	847.110	135.695	0	0	982.805
Total Amortización Acumulada	2.812.525	1.387.107	0	0	4.199.632	1.296.989	0	0	5.496.621

Inmovilizado Inmaterial Neto	5.309.476	(871.697)	0	47.000	4.390.779	(456.331)	0	10.578	3.923.670
------------------------------	-----------	-----------	---	--------	-----------	-----------	---	--------	-----------

5.2. Los elementos en régimen de arrendamiento financiero son los siguientes:

	COSTE EN ORIGEN	CUOTAS TOTALES	CUOTAS PAGADAS A 31-12-97	CUOTAS PAGADAS EN 1998	CUOTAS PENDIENTES		VALOR OPCION DE COMPRA (*)
					LARGO PLAZO	CORTO PLAZO	
Terrenos y Construcciones	2.687.370	4.196.604	3.226.667	256.981	465.403	247.553	215.054

(\*) Importe incluido en cuotas pendientes a largo plazo.

No hay saldo ni movimiento alguno de Provisiones en relación con el Inmovilizado Inmaterial.

5.3. Al cierre de ejercicio existen los siguientes elementos de inmovilizado inmaterial totalmente amortizados:

	1.998	1.997
Estudios y Proyectos	2.990.489	436.318
Patentes	34.370	34.370
Aplicaciones Informáticas	423.167	401.087
TOTAL	3.448.026	871.775

### NOTA 6 - INMOVILIZADO MATERIAL

6.1. La composición por naturaleza del inmovilizado material y su amortización acumulada es la siguiente:

	SALDO AL 31-12-96	ALTAS	BAJAS	TRASPASOS	SALDO AL 31-12-97	ALTAS	BAJAS	TRASPASOS	SALDO AL 31-12-98
Terrenos y Construcciones	207.047	0	0	0	207.047	0	1.802	0	205.245
Instalac. Técnicas y Maquin.	18.188	3.478	4.335	0	17.331	58	0	0	17.389
Instal. Mobiliario y Utilaje y Otro Inmovilizado Material	990.421	86.257	40.201	0	1.036.477	114.027	6.441	0	1.144.063
Equipos para Proceso de Información	2.321.500	508.272	0	0	2.829.772	661.473	1.223.632	0	2.267.613
Inmovilizaciones Materiales en Curso	9.847	0	9.847	0	0	0	0	0	0
Total Inmovilizado Material	3.547.003	598.007	54.383	0	4.090.627	775.558	1.231.875	0	3.634.310

Las variaciones de la amortización acumulada han sido las siguientes:

	SALDO AL 31-12-96	ALTAS	BAJAS	TRASPASOS	SALDO AL 31-12-97	ALTAS	BAJAS	TRASPASOS	SALDO AL 31-12-98
Terrenos y Construcciones	61.728	3.988	0	0	65.716	4.093	598	0	69.211
Instalac. Técnicas y Maquin.	13.685	2.145	4.163	0	11.667	2.316	0	0	13.983
Instal. Mobiliario y Útiles	444.853	86.701	32.703	0	498.851	89.461	3.285	0	585.027
Equipos para Proceso de Información	1.915.029	166.917	0	0	2.081.946	258.696	1.222.504	0	1.118.138
Total Amortización Acumulada	2.435.295	259.751	36.866	0	2.658.180	354.566	1.226.387	0	1.786.359

El movimiento de provisiones de inmovilizado es el siguiente:

	SALDO AL 31-12-96	ALTAS	BAJAS	TRASPASOS	SALDO AL 31-12-97	ALTAS	BAJAS	TRASPASOS	SALDO AL 31-12-98
Provisión	0	0	0	0	0	175.000	0	0	175.000
Total Inmovilizado Material	0	0	0	0	0	175.000	0	0	175.000

Inmovilizado Material Neto	1.111.708	338.257	17.517	0	1.432.447	245.992	5.488	0	1.672.951
----------------------------	-----------	---------	--------	---	-----------	---------	-------	---	-----------

Se han dotado provisiones en el ejercicio para cubrir la depreciación estimada en equipos para proceso de información, que no están siendo utilizados en el proceso productivo de la empresa.

6.2. Al 31 de Diciembre 1998 y al 31 de Diciembre de 1997, los importes brutos de los elementos que ya están totalmente amortizados son los siguientes:

	1998	1997
Instalaciones, Mobiliario y Útiles	68.476	22.676
Equipos para Proceso de Información	1.859.425	1.853.768
Instalaciones Técnicas y Maquinaria	16.283	3.971
TOTAL	1.944.184	1.880.415

6.3. La empresa tiene contratadas pólizas de seguros para dar cobertura a posibles riesgos sobre los inmovilizados afectos a la explotación.

6.4. La Sociedad amortiza su inmovilizado material siguiendo el método lineal, distribuyendo el coste de los activos entre los años de vida útil estimada según se expone en la Nota 4.1.c.

## NOTA 7 - INMOVILIZADO FINANCIERO

7.1. El importe y las variaciones experimentadas por el inmovilizado financiero se muestran a continuación:

	SALDO AL 31-12-96	AUMENTOS	BAJAS	SALDO AL 31-12-97	AUMENTOS	BAJAS	SALDO AL 31-12-98
Particip. en Empresas del Grupo	464.306	424.175	320.495	567.986	440.000	0	1.132.986
Particip. en Empresas Asociadas	125.000	0	0	125.000	0	0	0
Otras Participaciones	12.881	0	0	12.881	0	0	12.881
Créd. Emp. Grupo - Telefónica. deudora Tributac.Consolid. L.P.	31.566	0	31.566	0	0	0	0
Créd. Emp. Grupo - Telefónica deudora Operac. Intragrupo	684	228	0	912	0	0	912
Depósitos y Fianzas	16.867	3.232	828	19.271	3.497	474	22.294
Otros Créditos - Personal a 1/ plazo	46.834	12.628	15.808	43.654	19.349	25.417	37.586
Administraciones públicas a L.P.	309.689	177.675	153.166	334.198	147.261	41.279	440.180
Total Inmovilizado Financiero	1.007.827	617.938	521.863	1.103.902	610.107	67.170	1.646.839
Provisiones	(30.000)	(296.995)	(320.495)	(6.500)	(103.820)	0	(110.320)
Total Inmovilizado Financiero Neto	977.827	320.943	201.368	1.097.402	506.287	67.170	1.536.519

En 1997 se adquiere el 90% del capital de la sociedad DoubleClick Iberoamérica, S.L. por valor de 133.680 miles de pesetas.

En 1997 se dotó provisión por 6.500 miles de pesetas para cubrir el coste de la participación de DoubleClick por las pérdidas incurridas, antes de impuestos, por la sociedad al 31 de Diciembre de 1997. A 31 de diciembre de 1998 se ha dotado por el mismo concepto 39.836 miles de pesetas.

En 1997 la Sociedad REM Infográfica realizó una reducción de capital por el 100% mediante la amortización y anulación de la totalidad de sus acciones y sin devolución de aportaciones, estableciendo su capital a cero pesetas. Simultáneamente la sociedad realiza una ampliación de capital por 10.000 miles de pesetas mediante la emisión de 100 acciones de 100.000 pesetas de valor nominal, incorporando las mismas una prima de emisión de 280.495 miles de pesetas, proporcional al total de las acciones emitidas. Telefónica Publicidad e Información suscribe el 100 % de estas nuevas acciones, incorporando como valor de participación, el valor nominal y la prima de emisión por un total de 290.495 miles de pesetas. Como contraprestación y por el mismo importe se compensó parte del crédito que Telefónica Publicidad e Información, S.A.U. ostenta contra REM Infográfica, S.A..

Asimismo se canceló la provisión existente dotada en 1.996 por valor de 30.000 miles de pesetas en la operación de reducción de capital contra la participación, y se reclasifica el importe de 290.495 miles de ptas. de la provisión dotada en 1.996 sobre el crédito concedido a REM Infográfica, S.A. como provisión para cubrir el 100 % del coste de la nueva participación adquirida a esta Sociedad.

El 31 de diciembre de 1.997 se realiza la venta de la totalidad de las acciones de REM Infográfica, S.A. a la sociedad Producciones Multitemáticas, S.A. por el valor simbólico de 1 peseta, cancelando la provisión dotada en 1.997 contra el valor de la participación de 290.495 miles de pesetas.

El 22 de Julio de 1998 la Sociedad realiza la adquisición a SEAT S.P.A. del 75% del capital social de Venturini España por valor de 420.000, del que ya poseía un 25%, completando con esta compra el 100% del capital de Venturini España, pasando a ser de empresa participada a empresa de Grupo.

El 15 de diciembre de 1998 la Sociedad adquiere el 24,5% del capital social de TMP Worldwide España por valor de 20.000 miles de pesetas, del que ya poseía un 51,1 % situándose su participación en el 75,6% del capital y por un importe total de 43.000 miles de pesetas.



7.2. Detalle de Empresas filiales, asociadas y participadas a 31 de Diciembre de 1998:

	COSTE DE PARTICIPACIÓN	PORCENTAJE DE PARTICIPACIÓN	CAPITAL	RESERVAS	RESULTADOS NEGATIVOS EJ. ANTERIORES	RESULTADO
<b>EMPRESAS FILIALES</b>						
- DoubleClick Iberoamérica, S.L. (1)	133.680	90,0	148.533	0	4.883	(46.601)
- Estrategias Telefonicas, S.A.U. (1)	411.306	100,0	230.000	1.412.545	0	1.474.755
- TMP Worldwide España (1)	43.000	75,6	45.000	15.049	15.659	5.709
- Venturini España, S.A. (1)	545.000	100,0	500.000	328.537	241.026	(102.720)
<b>EMPRESAS ASOCIADAS</b>						
<b>PARTICIPACIÓN EN EMPRESAS</b>						
- Euredit (2)	12.581	5,0	(*) 2.500	6.026(*)	N/D	(*)3.369
<b>TOTAL</b>	<b>1.145.567</b>					

Salvo la participación de Venturini España, S.A. y de TMP Worldwide España, el porcentaje de participación del resto de la Sociedades no ha variado durante el ejercicio 1998.

(1) Información obtenida de balances auditados al 31/12/98.

(2) Información obtenida de balances al 31/12/97.

(\*) Miles de Francos Franceses.



**NOTA 8 - GASTOS A DISTRIBUIR EN VARIOS EJERCICIOS**

La composición del saldo y el calendario de amortización de los intereses pendientes de devengo incorporados en los contratos de arrendamiento financiero son los siguientes:

	VENCIMIENTOS					SALDO AL 31-12-97
	1999	2000	2001	2002	POSTERIORES	
Intereses Operaciones de Leasing	18.830	9.402	208	91	8	74.575

Tales intereses se ajustan anualmente en los casos en que los mismos se refieren a contratos de arrendamiento financiero con tipo de interés variable.

**NOTA 9 - CLIENTES**

La composición del saldo al 31 de Diciembre de 1998 es la siguiente:

	1.998	1997
Cientes	17.573.746	13.378.819
Cientes, efectos comerciales a Cobrar	3.038.981	2.533.392
Cientes de dudoso cobro	2.064.675	1.842.774
<b>TOTAL CLIENTES</b>	<b>22.677.402</b>	<b>17.754.985</b>

**NOTA 10 - EXISTENCIAS**

Los saldos a 31 de Diciembre de 1998 son:

	1998	1997
Existencias Materias Primas	890.898	319.707
Costes Guías en Curso	2.868.801	2.737.143
Otros Aprovisionamientos	10.250	95.784
<b>TOTAL EXISTENCIAS</b>	<b>3.769.949</b>	<b>3.152.634</b>
Provisiones	0	0
<b>TOTAL EXISTENCIAS NETAS</b>	<b>3.769.949</b>	<b>3.152.634</b>

No existe saldo ni movimiento alguno de provisiones en relación con las existencias.

**NOTA 11 - AJUSTES POR PERIODIFICACIÓN**

Los saldos a 31 de Diciembre de 1998 son:

	1998	1997
Gastos anticipados	21.759	33.765
Intereses pendientes de devengo	21.928	38.571
<b>TOTAL</b>	<b>43.687</b>	<b>72.336</b>

## NOTA 12 - FONDOS PROPIOS

El importe y los movimientos de los fondos propios al 31 de Diciembre 1998 y al 31 de Diciembre de 1997 han sido los siguientes:

	SALDO AL 31-12-96	DISTRIB. RESULTADOS 1996	RESULTADOS 1.997	SALDO AL 31-12-97	DISTRIB. RESULTADOS 1997	RESULTADOS 1.998	SALDO AL 31-12-98
Capital Social	501.580	0	0	501.580	0	0	501.580
Prima de Emisión	343.705	0	0	343.705	0	0	343.705
Reserva Legal	100.316	0	0	100.316	0	0	100.316
Reserva Voluntaria	2.379.094	3.423.637	0	5.802.731	2.344.377	0	8.147.108
Pérdidas y Ganancias	3.423.637	(3.423.637)	6.844.377	6.844.377	(6.844.377)	7.140.693	7.140.693
Dividendo a pagar	0	0	0	0	0	0	0
Dividendo a cta. ejercicio	0	0	0	(4.500.000)	4.500.000	(4.709.000)	(4.709.000)
<b>Total</b>	<b>6.748.332</b>	<b>0</b>	<b>6.844.377</b>	<b>9.092.709</b>	<b>0</b>	<b>2.431.693</b>	<b>11.524.402</b>

Las cuentas anuales correspondientes a 1997 fueron aprobadas por la Junta General Ordinaria de Accionistas de fecha 24 de Febrero de 1998.

El capital social de Telefónica Publicidad e Información, S.A.U. está representado por 50.158 acciones nominativas de 10.000 pesetas de valor nominal, totalmente suscritas y desembolsadas. El 100% de las acciones están en poder de Telefónica de España, S.A.

Mediante una operación de canje de valores en el ejercicio 1.995, Telefónica Publicidad e Información, S.A.U., amplió su capital emitiendo 6.758 nuevas acciones, recibiendo a cambio y como aportación no dineraria de Telefónica S.A., 23.000 acciones de Estrategias Telefónicas, S.A. constitutivas del 100% del capital de ésta última. El nominal fue de 67 millones de pesetas, con una prima de emisión de 344 millones, la suma de ambos conceptos 411 millones de pesetas, es coincidente con el valor asignado por el experto independiente a las acciones de Estrategias Telefónicas, S.A. El valor por el que Telefónica, S.A. tenía reconocida las acciones de Estrategias Telefónicas, S.A. era de 220 millones de pesetas.

### NOTA 13 - PROVISIONES PARA RIESGOS Y GASTOS

La composición de los saldos a 31 de Diciembre de 1998 es la siguiente:

	1997	DOTACIONES	APLICACIONES	TRASPASOS	1998
Provisión para riesgos	393.589	382.073	119.940	247.250	902.972
Provisión para premios de antigüedad del personal	107.370	7.805	3.164	0	112.011
Provisión Fondo Social	10.558	880	563	0	10.875
<b>TOTAL</b>	<b>511.517</b>	<b>390.758</b>	<b>123.667</b>	<b>247.250</b>	<b>1.025.858</b>

El Convenio Colectivo suscrito por Telefónica Publicidad e Información, S.A.U., con sus trabajadores en 1991 establece un premio de antigüedad cada 10 años y a partir del momento en que cumplan 20 de permanencia en la Sociedad. Para hacer frente al derecho devengado por los trabajadores hasta el 31 de Diciembre de 1998 está constituida una provisión por 112.011 miles de pesetas.

### NOTA 14 - ACREEDORES A LARGO PLAZO

La composición de sus saldos a 31 de Diciembre de 1998 y al 31 de Diciembre de 1997 es la siguiente:

	1998	1997
Deudas a Empr. del Grupo - Telefónica Acreedora p/Tributación Consolidada a L.P.	421.804	405.572
Deudas con entidades Crédito - Operaciones de Leasing	465.403	721.859
Otros Acreedores - Fianzas y depósitos recibidos a l/plazo	2.240	1.900
Administraciones Públicas a l/plazo	554.973	510.892
<b>TOTAL</b>	<b>1.444.420</b>	<b>1.640.223</b>

Los saldos a favor de Telefónica de España, S.A. por tributación consolidada a largo plazo proceden de la diferencia entre la cantidad a pagar a corto plazo a Telefónica de España, S.A., como cabecera del grupo de consolidación fiscal, y la cantidad que hubiese resultado a pagar a la Hacienda Pública por cada Sociedad en régimen fiscal no consolidado.

**NOTA 15 - ADMINISTRACIONES PUBLICAS A CORTO PLAZO**

La composición de sus saldos a 31 de Diciembre de 1998 y a 31 de Diciembre de 1997 es la siguiente:

	1998	1997
<b>Administraciones Públicas Acreedoras y Otros a c/p</b>		
- Retenciones Impuesto Renta Personas Físicas	189.344	163.153
- Hacienda Pública Acreedora por IVA /ITE / IGIC	221.333	606.326
- Seguridad Social	99.038	103.189
<b>TOTAL ADMINISTRACIONES PUBLICAS A C/P</b>	<b>509.715</b>	<b>872.668</b>

	1998	1997
<b>Administraciones Públicas Deudoras y Otros c/p</b>		
- Hacienda Pública deudor por IVA	484	576
- Hacienda Pública, retenciones y pagos a cito.	108	247
<b>TOTAL ADMINISTRACIONES PUBLICAS A C/P</b>	<b>592</b>	<b>823</b>

**NOTA 16 - OTRAS DEUDAS NO COMERCIALES**

La composición de sus saldos a 31 de Diciembre de 1998 y a 31 de Diciembre de 1997 es la siguiente:

	1998	1997
Remuneraciones pendientes de pago	1.031.203	1.104.904
Provisiones para operaciones de tráfico	526.064	200.997
Otras deudas	447.547	281.635
<b>TOTAL OTRAS DEUDAS NO COMERCIALES</b>	<b>2.004.834</b>	<b>1.587.536</b>

## NOTA 17 - SITUACIÓN FISCAL

Los años sujetos a inspección para los principales impuestos en Telefónica Publicidad e Información, S.A.U. son los siguientes:

- Impuesto sobre Sociedades: 1994, 1995, 1996, 1997 y 1998.
- Impuestos Locales: 1995 a 1998.
- Impuesto sobre el Valor Añadido (IVA): 1995, 1996, 1997 y 1998.
- Impuesto sobre Transmisiones Patrimoniales: Cuatro años desde el momento de realizar la transmisión.
- Retenciones por el Impuesto de la Renta de las Personas Físicas (IRPF): 1995, 1996, 1997 y 1998.

Mediante Orden Ministerial de fecha 27 de Diciembre de 1989, Telefónica de España, S.A. obtuvo de la Dirección General de Tributos, el régimen de declaración consolidada del Impuesto de Sociedades para los ejercicios 1990, 1991 y 1992. Por orden ministerial de 21 de Julio de 1993 se concedió la prórroga del Régimen de Declaración Consolidada para los ejercicios 1993, 1994 y 1995 al Grupo cuya entidad dominante es Telefónica de España, S.A. y en el que se incluye Telefónica Publicidad e Información, S.A.U. desde el ejercicio 1990. Dicha concesión está condicionada al cumplimiento de los requisitos que establece la legislación vigente (R.D. 15/1977 de 25 de Febrero y Ley 18/82 de 26 de Mayo).

Telefónica de España, S.A. ha comunicado, como Sociedad dominante, a la Agencia Estatal de la Administración Tributaria de Madrid, con fecha 9 de julio de 1996, la aplicación del régimen de declaración consolidada al Grupo 24/90, en el que se incluye esta Sociedad, para los ejercicios 1996, 1997 y 1998, tal como establece la Disposición Transitoria Decimoquinta de la Ley 43/1995 de 27 de diciembre reguladora del Impuesto sobre Sociedades. Dicho régimen, está sujeto al cumplimiento de los requisitos que establece el Capítulo VII del Título VIII de la Ley 43/1995 del Impuesto de Sociedades.

La Inspección Fiscal levantó en 1983 un acta por 295.524.000 pesetas por la no repercusión del Impuesto General sobre el Tráfico de Empresas a Telefónica de España, S.A., hasta el 31 de Diciembre de 1982, siendo recurrida ante el Tribunal Económico Administrativo de Madrid. En 1987 la Administración dejó sin efecto la liquidación de los tres primeros trimestres de 1979, manteniendo el resto del período, con lo que la deuda tributaria se redujo a 228.021.000 pesetas. Dicho recurso fue desestimado por dicho Tribunal, a raíz de lo cual se presentó nuevo recurso ante el Tribunal Económico Administrativo Central, que se encuentra pendiente de resolución.

Con fecha 18 de Febrero de 1985, Telefónica de España, S.A. asumió por escrito cualquier deuda derivada de las situaciones anteriormente comentadas. Consecuentemente, la Sociedad no registra provisión alguna por este concepto.

17.1. IMPUESTO DE SOCIEDADES

	DIC/1998		DIC/1997	
CONCILIACIÓN ENTRE RESULTADO CONTABLE Y BASE IMPONIBLE				
Resultado Contable antes de Impuestos	10.618.917		10.183.281	
DIFERENCIAS PERMANENTES:				
Aumentos	354.529		14.490	
Disminuciones	(1.878)			
Resultado Contable Ajustado	10.971.568		10.197.771	
DIFERENCIAS TEMPORALES:				
Aumentos	412.252		556.275	
Disminuciones	(281.770)		(586.320)	
Resultado Fiscal (Base Imponible)	11.102.050		10.167.726	

	DIC/1998		DIC/1997	
	CONTABLE	FISCAL	CONTABLE	FISCAL
Resultado Contable Ajustado	10.971.568	0	10.197.771	0
Base Imponible	0	11.102.050	0	10.167.726
Cuota Integra 35%	3.840.049	3.885.718	3.569.220	3.558.705
Bonificación por doble imposición intersocietaria	(353.791)	(353.791)	(223.977)	(223.977)
Deducciones:				
- Inversiones (Límite 15%)	0	0	0	0
- Otras deducciones	(8.034)	(8.034)	(6.339)	(6.339)
Total Deducciones	(8.034)	(8.034)	(6.339)	(6.339)
Impuesto sobre Sociedades	3.478.224		3.338.904	
Cuota Líquida a corto plazo		3.523.893		3.328.389
Diferencia		(45.669)		10.515

	1998	1997
Dotación a:		
- Impuestos Anticipados (aumento)	(89.750)	(24.509)
- Impuestos Diferidos (disminución)	44.081	35.024
<b>- TOTAL DIFERENCIA</b>	<b>(45.669)</b>	<b>10.515</b>

Los movimientos recogidos en la tabla anterior se incorporan a los saldos de Impuestos Anticipados y Diferidos al 31 de diciembre de 1998 y al 31 de diciembre de 1997, los cuales se obtienen al agrupar las cuentas de las correspondientes naturalezas que dan lugar a tales anticipos o diferimientos, en función del signo de su saldo neto, diferido o anticipado.

Los impuestos anticipados proceden de las diferencias temporales que surgen del diferente modo de reconocer los gastos generados por las dotaciones a la provisión para insolvencias de clientes, premios de antigüedad del personal y provisión por depreciación de existencias, desde los puntos de vista contable y fiscal.

Los impuestos diferidos proceden íntegramente de las diferencias temporales que surgen del diferente modo de reconocer los gastos de las operaciones de arrendamiento financiero, desde el punto de vista contable y fiscal, junto a las derivadas de las operaciones intragrupo del ejercicio.

17.2. La sociedad mantiene los siguientes saldos en relación con los impuestos anticipados y diferidos al 31 de Diciembre de 1998 y 31 de Diciembre de 1997:

	1997	AUMENTOS	DISMINUCIONES	1998
SALDOS DEUDORES	334.198	147.261	41.279	440.180
Impuestos anticipados a L / P	334.198	131.029	41.279	423.948
Impuestos anticipados a L / P Opera.intragrupo	0	16.232	0	16.232
SALDOS ACREEDORES	510.892	57.340	13.259	554.973
Impuestos diferidos a L / P	509.980	57.340	13.259	554.061
Impuestos diferidos por Operaciones intragrupo	912	0	0	912



**NOTA 18 - INGRESOS Y GASTOS**

**18.1.** El importe neto de la cifra de negocios de la sociedad al 31 de Diciembre de 1998 y 31 de Diciembre de 1997, distribuida por conceptos, es la siguiente:

CONCEPTO	1998	1997
Ventas de Publicidad	43.143.025	32.658.036
Ventas por Edición y Distribución de Guías	5.883	3.073.006
Otros Ingresos por Ventas	194.844	506.976
<b>Total Ingresos de Explotación</b>	<b>43.343.752</b>	<b>36.238.018</b>

CONCEPTO	1998	1997
Ventas de Publicidad	43.143.025	32.658.036
Ventas por Edición y Distribución de Guías	5.883	3.073.006
Otros Ingresos por Ventas	194.844	506.976
<b>Total Ingresos de Explotación</b>	<b>43.343.752</b>	<b>36.238.018</b>

**18.2.** El número promedio de empleados al 31 de Diciembre de 1998 y 31 de Diciembre de 1997, por categorías profesionales, y los gastos de personal son los siguientes:

CATEGORÍA	1998	1997
Directores	18	13
Jefaturas	145	132
Administrativos	386	418
Otros	592	578
<b>Total</b>	<b>1.141</b>	<b>1.141</b>

CONCEPTO	1998	1997
Sueldos, Salarios y Asimilados	6.620.416	6.337.262
Cargas Sociales	1.476.060	1.423.113
<b>Total</b>	<b>8.096.476</b>	<b>7.760.375</b>

18.3. El detalle de aprovisionamientos a 31 de Diciembre de 1998 y a 31 de Diciembre de 1997 es el siguiente:

APROVISIONAMIENTOS		
CONCEPTOS	1998	1997
Compras	4.060.177	2.118.134
Variación de existencias	(485.657)	725.609
Consumos de existencias	3.574.520	2.843.743
Trabajos realizados por otras empresas	3.159.563	2.006.249
Otros gastos externos	3.159.563	2.006.249
<b>TOTAL APROVISIONAMIENTOS</b>	<b>6.734.083</b>	<b>4.849.992</b>

18.4. Los ingresos y gastos extraordinarios al 31 de Diciembre 1998 y 31 de Diciembre de 1997 se detallan a continuación:

INGRESOS EXTRAORDINARIOS		
CONCEPTOS	1998	1997
Cargos/Abonos Clientes	9.723	17.670
Otros Ingresos Extraordinarios	228.605	30.223
Ingresos Ejercicios Anteriores	185.117	0
<b>Total</b>	<b>423.445</b>	<b>47.893</b>

GASTOS EXTRAORDINARIOS		
CONCEPTOS	1998	1997
Dotación riesgos y gastos	382.073	160.000
Otros Gastos Extraordinarios	38.952	43.183
Gastos Ejercicios Anteriores	29.202	95.917
<b>Total</b>	<b>450.227</b>	<b>299.100</b>

La partida "Dotación para riesgos y gastos" contempla provisiones sobre posibles contingencias de gastos incluidas en diversas reclamaciones y riesgos fiscales.

18.5. La variación en las provisiones de inmovilizado y cartera de control corresponde a la dotación efectuada para la provisión para participaciones en capital a largo plazo en empresas del grupo (Véase nota 7.1.), y a la provisión efectuada para depreciación del inmovilizado material (Véase nota 6.1.).

18.6. Las operaciones más relevantes registradas durante el ejercicio con las empresas del grupo Telefónica al 31 de Diciembre de 1998 y 31 de Diciembre de 1997 han sido las siguientes:

	1998				1997			
	SERVICIOS EXTERIORES	VENTAS	OTROS INGRESOS EXPLOTACIÓN	INGRESOS FINANCIEROS	SERVICIOS EXTERIORES	VENTAS	OTROS INGRESOS EXPLOTACIÓN	INGRESOS FINANCIEROS
TELEFÓNICA	6.958.501	7.337.898	0	0	5.024.933	5.035.460	0	0
TELFISA	0	0	0	206.464	0	0	0	332.919
ESTRATEL	1.577.155	17.200	0	1.005.000	744.391	13.602	0	634.000
TELYCO	789	5.833	0	0	202	2.635	0	0
SERV. TELEDISTRIBUCIÓN HILO	401	3.476	0	0	153	7.260	0	0
CABITEL	0	15.064	0	0	20.085	20.405	0	0
MENSATEL	101	0	6.934	0	92	0	6.234	0
PLEYADE	0	0	0	0	6.918	0	0	0
TELEF. SERVIC. MÓVILES	183.922	88.955	0	0	142.816	44.344	0	0
T.S.A.I.	186.973	0	20.697	0	81.150	140.050	0	0
TELEFONICA SISTEMAS	12.964	0	0	0	3.500	0	0	0
PLAYA DE MADRID	0	0	0	0	535	0	0	0
TELEF.SIST.INGENIE. Y SEGUR.	2.840	0	0	0	2.169	92	0	0
TMP WORLDWIDE	56.893	321.371	0	0	46.309	286.708	0	0
RADIORED MADRID	84	0	0	0	0	51	0	0
REM INFOGRÁFICA	0	447	0	0	0	701	0	19.032
TEMPOTEL	121.610	773	0	0	21.402	0	0	0
DOUBLECLICK	0	24.866	23.903	0	0	0	2.899	0
TELEFONICA INTERNACIONAL	0	0	7.349	0	0	0	4.666	0
VENTURINI ESPAÑA	2.093	1.905	7.943	0	0	0	0	0
RADIO RED UNO	81	0	0	0	0	0	0	0
TELEFÓNICA MULTIMEDIA	0	5.800	0	0	0	0	0	0
TOTAL	9.104.407	7.823.588	66.826	1.211.464	6.094.655	5.551.308	13.799	985.951

En la partida de Servicios Exteriores recibidos de Telefónica se encuentra recogido el coste del fichero telefónico, que en la cuenta de Pérdidas y Ganancias se incluye dentro del epígrafe "Servicios Exteriores de Empresas del Grupo".

- 18.7. Los saldos deudores pendientes a 31 de Diciembre de 1998 y a 31 Diciembre de 1997 a corta plazo, con las empresas del Grupo Telefónica son los siguientes:

EMPRESAS DEL GRUPO DEUDORAS	1998	1997
Telefónica	5.295.736	4.207.081
Estratel	19.952	11.952
Servicios Teledistribución Hilo	0	2.270
Telyco	7.040	274
Mensatel	3.205	1.923
Telef. Servicios Móviles	6.043	52.560
Cabitel	18.060	23.670
T.S.A.I.	10.054	(7.885)
TMP Worldwide	178.745	143.094
Telefónica Internacional	2.221	1.562
Telefónica Sistemas	0	107
DoubleClick Iberoamérica	56.685	38.808
Telefónica Media	29.085	0
Tempotel	0	0
Venturini España	11.424	0
<b>TOTAL</b>	<b>5.638.250</b>	<b>4.475.416</b>

- 18.8. La Sociedad mantiene además unas Inversiones Financieras Temporales con empresas del Grupo que ascienden a 5.431.696 miles de pesetas a 31 de Diciembre de 1998, según el detalle a continuación:

CRÉDITOS CTO. PZO. EMPRESAS DEL GRUPO	1998	1997
Telefónica, S.A.- Créditos por Trib. consol.C/P	3.536.588	1.223.768
Telfisa	1.895.108	0
<b>TOTAL</b>	<b>5.431.696</b>	<b>1.223.768</b>

La partida de Créditos por Tributación consolidada a corto plazo recoge los pagos fraccionados a cuenta efectuados a Telefónica de España, S.A., en concepto del Impuesto sobre sociedades del grupo consolidado de los ejercicios 1997 y 1998.

18.9. Los saldos acreedores pendiente a 31 de Diciembre de 1998 y a 31 de Diciembre de 1997 con las empresas del Grupo Telefónica a corto plazo, son los siguientes:

EMPRESAS DEL GRUPO ACREEDORAS	1998	1997
Telefónica	14.105.071	9.785.916
Antares	6.954	2.175
Playa de Madrid	93	470
Estratel	1.083.786	748.124
Cabitel	0	23.298
Telyco	338	146
Tel. Servicios Móviles	2.826	(32)
Tel. Sistemas	51.390	3.500
Telfisa	0	969.275
Servicios Teledistribución Hilo	61	128
Telef. Sist. Ingenie. y Seguridad	1.325	746
TSAI	84.246	118.074
TMP Worldwide	0	31.544
Tempotel	28.050	17.181
Mensatel	8	0
Venturini España	2.359	0
T.S.I.G.	35.129	0
T.I.D.S.A.	39.779	0
Total	15.441.415	11.700.545

Del importe acreedor a Telefónica corresponden 6.999.642 miles de pesetas en 1998 y 3.475.749 miles de pesetas en 1997 a deudas por tributación consolidada a corto plazo.

## NOTA 19 - OTRA INFORMACIÓN

### 19.1. Remuneración de Consejeros

Las retribuciones satisfechas al conjunto de los miembros del Consejo de Administración de Telefónica Publicidad e Información, S.A.U., por todos los conceptos, ascendieron a 28.000 miles de pesetas al 31 de diciembre de 1998 y a 24.300 miles de pesetas al 31 de diciembre en 1997.

No se ha concedido por parte de la empresa préstamo o crédito alguno ni se han contraído obligaciones en materia de pensiones y seguros a favor de los citados miembros del Consejo de Administración.

### 19.2. A 31 de Diciembre de 1998 y a 31 de Diciembre de 1997 la Sociedad estaba avalada por diferentes bancos según se relaciona:

AVALISTA	BENEFICIARIO	1998	1997	CONCEPTO
Banco Urquijo	Trib. Económ. Admón. Madrid	517.200	499.200	(1)
Banco Santander	Varios	40	40	(2)
Banesto	Varios	12.154	12.154	(2)
Bankinter	Varios	914	10.182	(2)
Argentana	Varios	38.607	364	(2)
BEX	Varios	45		(2)
Total		568.960	521.940	
(1)	Recurso Acta IGTE mencionado en Nota 15.			
(2)	Avalés diversos de menor importancia.			

La Sociedad no tenía a 31 de Diciembre de 1998 y a 31 de Diciembre de 1997 ningún aval prestado por ningún concepto.

Al 31 de Diciembre de 1995, Telefónica Publicidad e Información, S.A.U. tenía como pasivos contingentes varias demandas de diversa naturaleza. Estos expedientes se encuentran en distintas situaciones procesales, la mayoría de las cuales incluyen fallos favorables a Telefónica Publicidad e Información, S.A.U. en una o dos instancias, considerando la Dirección de la Sociedad, que existe un riesgo muy remoto de que dichas contingencias lleguen a constituir un gasto por importe significativo, por lo que no se considera necesario provisionar cantidad alguna en las cuentas anuales adjuntas.

Entre las demandas, destacan las reclamaciones interpuestas por una antigua empleada responsable del departamento de Asesoría Jurídica, por minutos profesionales, cuya situación procesal al 31 de diciembre avala una posición favorable hacia T.P.I., quedando pendiente de sentencia del Tribunal Supremo. La Sociedad siguiendo un criterio conservador ha dotado provisión por el importe de 247.250 miles de pesetas, para cubrir cualquier contingencia que se pudiera derivar de dicha sentencia.

#### **NOTA 20 - RÉGIMEN DE UNIPERSONALIDAD**

En virtud del artículo 128 de la ley 2/1995 de 23 de marzo de 1995, que regula las Sociedades de responsabilidad limitada, se hace constar que con fecha 14 de diciembre 1995 se comunicó al registro la condición de Sociedad Unipersonal.

Las principales actividades en vigor con la Sociedad matriz, Telefónica de España, S.A., al 31 de diciembre 1998 son las siguientes:

- Comercialización, edición y distribución por parte de Telefónica Publicidad e Información, S.A.U. de las Guías Telefónicas Alfabéticas "Páginas Blancas", comprendidas en el programa de ediciones que anualmente se establece.
- Utilización por parte de Telefónica Publicidad e Información, S.A.U. del fichero telefónico en poder de Telefónica de España, S.A., a través de un Canon de Gestión.
- Diversos contratos sobre alquiler y uso de líneas telefónicas, actualizables periódicamente según modificación de tarifas.

## NOTA 21 – EFECTO AÑO 2000 - EURO

Con objeto de identificar los riesgos en los diferentes sistemas informáticos de la sociedad, Telefónica Publicidad e Información inició ya en el ejercicio 1997 el proceso de identificación de los diferentes sistemas que pudieran verse afectados por estos motivos, dentro del Proyecto Millenium iniciado por Telefónica de España.

Como conclusión general del estudio realizado, puede considerarse que estos problemas tienen una incidencia escasa en los sistemas de la sociedad, habiéndose identificado los principales elementos afectados (hardware, software) que enmarcados dentro del Plan de Sistemas aprobado en 1997 están siendo reemplazados. Los únicos costes significativos que se han identificado se corresponden con algunos equipos y aplicaciones que si bien no tienen carácter crítico para el funcionamiento de la Sociedad, está previsto su sustitución en el próximo ejercicio. A estos efectos se ha dotado una provisión por importe de 110 millones de pesetas correspondiente a la estimación de la aceleración de la amortización que se deberá producir al dar de baja estos elementos.



NOTA 22 – CUADRO DE FINANCIACIÓN

APLICACIONES	1998	1997
Adquisiciones de Inmovilizado		
- Inmovilizaciones Inmateriales	840.658	515.410
- Inmovilizaciones Materiales	775.558	598.007
- Inmovilizaciones Financieras		
. Empresas del Grupo	0	0
. Otras Inversiones Financieras	22.846	16.088
Impuestos Diferidos a Largo Plazo	13.259	17.021
Dividendos	4.709.000	4.500.000
Recursos Aplicados por Adquisición de Participaciones	440.000	424.175
Cancel. o Trasp. a Cto. Pzo. de otras Deudas a Lgo. Pzo.	256.456	442.344
Provisiones para riesgos y gastos	123.667	384.275
<b>TOTAL APLICACIONES</b>	<b>7.181.444</b>	<b>6.897.320</b>
<b>ORÍGENES</b>		
Recursos procedente de las Operaciones	9.402.522	8.925.425
Aportaciones de accionistas		0
Impuestos Anticipados a Largo Plazo	41.279	153.166
Deudas a Largo Plazo	263.822	0
Enajenación del Inmovilizado		
- Inmovilizaciones Materiales e Inmateriales	32.602	62.840
- Inmovilizaciones Financieras		
. Empresas del Grupo	0	31.566
. Otras Inversiones Financieras	25.891	16.636
Aumento del Circulante por Enajenación de Participaciones		320.495
<b>TOTAL ORIGENES</b>	<b>9.766.116</b>	<b>9.510.128</b>
Exceso de Aplicaciones sobre Orígenes		
- Disminución de Capital Circulante	0	0
Exceso de Orígenes sobre Aplicaciones		
- Aumento de capital Circulante	2.584.672	2.612.808

VARIACIÓN DEL CAPITAL CIRCULANTE

	1998		1997	
	AUMENTOS	DISMINUCIONES	AUMENTOS	DISMINUCIONES
Existencias	617.315	0	0	585.232
Deudores	5.731.866	0	3.974.625	0
Inv. Financ. Temporales	4.207.014	0	0	928.538
Tesorería	0	1.057	0	23.632
Ajustes por Penofic.	0	28.649	0	17.028
Acreedores	0	7.941.817	192.613	0
Total	10.556.195	7.971.523	4.167.238	1.554.430
VARIACIÓN NETA DEL CAPITAL CIRCULANTE	2.584.672	0	2.612.808	0

RECURSOS PROCEDENTES DE LAS OPERACIONES

	1998	1997
Beneficio del Ejercicio	7.140.693	6.844.377
MAS:		
Dotación Amortiz. Inmov. Inmaterial	1.296.989	1.387.107
Dotación Amortiz. Inmov. Material	354.566	259.751
Dotación a la Provisión de Inmovilizado material	175.000	0
Dotación Provisión para Gastos de Establecimiento	1.117	1.117
Dotación Provisión Depreciación Inv. Financieras	103.820	296.995
Gastos originados de intereses diferidos	46.036	86.123
Impuestos diferidos a largo plazo	57.340	52.273
Dotación Provisión para Riesgos y Gastos	390.758	173.680
Pérdida/(Beneficio) Enajenación Inmovilizado	1.317	2.921
MENOS:		
Impuestos anticipados a Largo plazo	147.261	177.675
Beneficios en la Enajenación Inmovilizado	17.853	1.244
Recursos procedentes de las Operaciones	9.402.522	2.081.048

**INFORME DE GESTION**



## INFORME DE GESTION

El ejercicio 1998 vuelve a confirmar el liderazgo de Telefónica Publicidad e Información como editor de directorios y publicidad clasificada con una cifra de negocios de 43.344 millones de pesetas lo que supone un crecimiento del 19,6 sobre el ejercicio anterior.


A este importante incremento ha contribuido el proceso de rediseño de su principal producto, Páginas Amarillas, que comenzó en el ejercicio anterior para dotarle de mayor valor añadido y que ha finalizado en 1998.

Paralelamente y para el producto Páginas Blancas se ha trabajado en el rediseño tanto interno como externo, este proceso finalizará en 1999.

Por otro lado, Telefónica Publicidad e Información en su afán por la edición de directorios en otros soportes distintos al papel ha seguido desarrollando el producto Páginas Amarillas on line en Internet y ha lanzado Páginas Habladas, producto que se consolidará en 1999 y que facilita telefónicamente esta información con un alto valor añadido.

Todo ello sin olvidar el compromiso de Telefónica Publicidad e Información de mejora de sus servicios para ofrecer mayor calidad a sus clientes y que ha redundado en el mantenimiento, para todos sus procesos, de la certificación de calidad ISO-9001 por parte de AENOR.

1998 también ha sido un año determinante desde el punto de vista de los Recursos Humanos al elevarse a eficacia general el convenio de eficacia limitada firmado en 1997. Igualmente se ha implantado un nuevo sistema de evaluación por objetivos y competencias.



Telefónica Publicidad e Información ha aumentado su participación en sus filiales Venturini España, S.A. y TMP WORLDWIDE ESPAÑA, S.A. quedando las mismas en 100% y 75,6% respectivamente.

De la filial Estrategias Telefónicas, S.A. se ha recibido un dividendo a cuenta de los resultados de 1998 de 1.005 millones de pesetas.

Conforme al artículo 202 de la ley de Sociedades Anónimas se informa que no han existido movimientos de gastos de I + D ni de acciones propias.

Finalmente los resultados antes de impuestos obtenidos en el ejercicio de 10.618 millones de pesetas pueden considerarse muy satisfactorios suponiendo un incremento sobre el año anterior de 4,3% y permitir la distribución de un dividendo a cuenta de 4.709 millones de pesetas a Telefónica de España, S.A.



**D. DIEGO LOZANO ROMERAL SECRETARIO DEL CONSEJO DE ADMINISTRACION DE "TELEFONICA PUBLICIDAD E INFORMACION, S.A.U.", CERTIFICO:**

Que el presente documento, compuesto de 41 hojas de papel de la Sociedad, (sin incluir la presente), visadas todas ellas por quien suscribe y selladas con el sello de la Sociedad, contiene, respectivamente, las Cuentas Anuales (Balance, Cuenta de Pérdidas y Ganancias y Memoria) y el Informe de Gestión de "TELEFONICA PUBLICIDAD E INFORMACION, S.A.U.", correspondientes al Ejercicio de 1998 (terminado el 31 de diciembre de 1998); cuyos documentos han sido formulados, a tenor de lo dispuesto en el artículo 171 y siguientes del vigente texto refundido de la Ley de Sociedades Anónimas y disposiciones concordantes, por acuerdo del Consejo de Administración de dicha Sociedad adoptado en reunión celebrada en Madrid, el día 29 de enero de 1999, con asistencia del número de Consejeros exigidos para la válida constitución del Consejo.

Que, de conformidad con lo establecido en el artículo 171.2 del texto refundido citado, en concordancia con el artículo 37.1.3º del Código de comercio, los Administradores que integran el Consejo de Administración de "TELEFONICA PUBLICIDAD E INFORMACION, S.A.U." firman el presente documento.

Madrid, 29 de enero de 1999


  
D. Luis Martín de Bustamante Vega

D. Enrique Used Aznar

  
D. Javier Revuelta del Peral

  
D. Rosa Cullerl Múniesa

D. Juan Perea Sáenz de Buruaga

  
D. Víctor Goyenechea Fuentes



  
D. Andrés Tejero Sala

  
D. Gregorio Villalabeitia Galarraga

D. Arturo Baldasano Supervielle

  
D. Fernando Abril Hernández

Fdo.: D. Diego Lozano Romeral

COMISION NACIONAL DEL  
MERCADO DE VALORES

- 8 JUN. 1999

REGISTRO DE ENTRADA

Nº 1999 ..... 29910 .....

**Grupo Telefónica Publicidad e Información**

Cuentas anuales consolidadas, informe de gestión  
e informe de auditoría al  
31 de diciembre de 1998

C N M V

Registro de Auditorias

Emisores

Nº 5982



Price Waterhouse  
Paseo de la Castellana, 43  
28046 Madrid  
Tel. +34 91 590 44 00  
Fax +34 91 308 35 66

## Informe de Auditoría de Cuentas Anuales Consolidadas


Al accionista único de Telefónica Publicidad e Información, S.A. Unipersonal:

1. Hemos auditado las cuentas anuales consolidadas de Telefónica Publicidad e Información, S.A. y sus filiales (Grupo Telefónica Publicidad e Información) que comprenden el balance de situación consolidado al 31 de diciembre de 1998, la cuenta de pérdidas y ganancias consolidada y la memoria consolidada correspondientes al ejercicio anual terminado en dicha fecha, cuya formulación es responsabilidad de los Administradores de la Sociedad. Nuestra responsabilidad es expresar una opinión sobre las citadas cuentas anuales consolidadas en su conjunto, basada en el trabajo realizado de acuerdo con las normas de auditoría generalmente aceptadas, que requieren el examen, mediante la realización de pruebas selectivas, de la evidencia justificativa de las cuentas anuales y la evaluación de su presentación, de los principios contables aplicados y de las estimaciones realizadas. Nuestro trabajo no incluyó el examen de las cuentas anuales de 1998 de la Sociedad Estrategias Telefónicas, S.A. en la que Telefónica Publicidad e Información, S.A. participa en un 100%, y cuyos activos y resultados netos representan respectivamente un 23% y 20% de las correspondientes cifras consolidadas. Las mencionadas cuentas anuales de Estrategias Telefónicas, S.A. han sido examinadas por otros BDO Audiberia y nuestra opinión expresada en este informe sobre las cuentas anuales consolidadas de Grupo Telefónica Publicidad e Información se basa, en lo relativo a la participación en Estrategias Telefónicas, S.A., únicamente en el informe de BDO Audiberia.
2. De acuerdo con la legislación mercantil, los Administradores presentan, a efectos comparativos, con cada una de las partidas del balance consolidado y de la cuenta de pérdidas y ganancias consolidada, además de las cifras del ejercicio 1998, las correspondientes al ejercicio anterior. Nuestra opinión se refiere exclusivamente a las cuentas anuales del ejercicio 1998. Con fecha 24 de febrero de 1998 emitimos nuestro informe de auditoría sobre las cuentas anuales consolidadas del ejercicio 1997, en el que expresábamos una opinión sin salvedades.
3. En nuestra opinión, basada en nuestra auditoría y en el informe de BDO Audiberia, las cuentas anuales consolidadas del ejercicio 1998 adjuntas expresan, en todos los aspectos significativos, la imagen fiel del patrimonio y de la situación financiera del Grupo Telefónica Publicidad e Información al 31 de diciembre de 1998 y de los resultados de sus operaciones y contienen la información necesaria y suficiente para su interpretación y comprensión adecuada, de conformidad con principios y normas contables generalmente aceptados que guardan uniformidad con los aplicados en el ejercicio anterior.



4. El informe de gestión adjunto del ejercicio 1998, contiene las explicaciones que los Administradores consideran oportunas sobre la situación del Grupo Telefónica Publicidad e Información, la evolución de sus negocios y sobre otros asuntos y no forma parte integrante de las cuentas anuales consolidadas. Hemos verificado que la información contable que contiene el citado informe de gestión concuerda con la de las cuentas anuales consolidadas del ejercicio 1998. Nuestro trabajo como auditores se limita a la verificación del informe de gestión con el alcance mencionado en este mismo párrafo y no incluye la revisión de información distinta de la obtenida a partir de los registros contables de las Sociedades del Grupo.

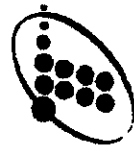
Price Waterhouse Auditores, S.A.



Lorenzo López Álvarez  
Socio - Auditor de Cuentas

Madrid, 26 de marzo de 1999

*Cuentas Anuales  
consolidadas  
1998*



**Telefónica Publicidad e Información S.A.U.  
y Sociedades Dependientes**

*UU*

# INDICE

Pág.

INFORME DE AUDITORÍA INDEPENDIENTE	1
BALANCE DE SITUACIÓN	2
CUENTA DE PÉRDIDAS Y GANANCIAS	4
MEMORIA	6
INFORME DE GESTIÓN	39

*G*

*R*

*Wa*

**BALANCE DE SITUACIÓN**

6  
s  
M

TELEFONICA PUBLICIDAD E INFORMACION, S.A.  
BALANCES DE SITUACION CONSOLIDADOS AL 31 DE DICIEMBRE DE 1998 Y 1997  
(MILES DE PESETAS)

ACTIVO	EJERCICIO 1998		EJERCICIO 1997		PASIVO	EJERCICIO 1998		EJERCICIO 1997	
<b>B) INMOVILIZADO</b>					<b>A) FONDOS PROPIOS (Nota 14)</b>				
<b>I. GASTOS DE ESTABLECIMIENTO</b>		47.058		6.687	<b>L. CAPITAL SUSCRITO</b>		501.590		501.590
<b>II. INMOVILIZACIONES INMATERIALES (Nota 7)</b>		4.519.304		4.551.028	<b>M. PRIMA DE EMISION</b>		343.705		343.705
Arrendamientos financieros		3.228.339		2.687.370	<b>N. RESERVAS</b>		9.360.894		6.205.046
Otro Inmovilizado Inmaterial		7.254.517		6.175.712	Reserva Legal		100.316		100.316
Amortizaciones		-5.963.852		-4.312.054	Reserva Voluntaria		6.142.108		5.685.379
<b>III. INMOVILIZACIONES MATERIALES (Nota 8)</b>		6.193.867		3.193.809	Reserva Consolidación		1.133.170		419.351
Terrenos y Construcciones		734.135		207.047	<b>VIII. PERDIDAS Y GANANCIAS</b>		7.590.458		7.675.848
Instalaciones Técnicas y Maquinaria		2.697.496		307.120	Pérdidas y ganancias matriz y filiales		7.553.408		7.678.009
Instalaciones, Mobiliario y Utillaje		1.861.421		1.340.393	Pérdidas y ganancias empresas asociadas		0		3.923
Equipos para Proceso de Información		4.494.797		3.854.247	Resultados atribuidos a socios externos		37.050		-6.084
Otro Inmovilizado Material		1.367.535		578.038	<b>IX. DIVIDENDO A CUENTA ENTREGADO EN EL EJERCICIO</b>		-4.709.000		-4.500.000
Inmovilizaciones materiales en curso		7.832		-3.223.026	<b>TOTAL FONDOS PROPIOS (A)</b>		13.107.838		10.226.179
Amortizaciones		-4.834.951		0	<b>B) INTERESES SOCIOS EXTERNOS (Nota 15)</b>		43.480		38.071
Provisiones		-175.000		0	<b>C) DIFERENCIA NEGATIVA DE CONSOLIDACIÓN (Nota 9)</b>		128.929		109.205
<b>IV. INMOVILIZACIONES FINANCIERAS (Nota 8)</b>		642.208		611.575	<b>E) PROVISIONES PARA RIESGOS Y GASTOS (Nota 16)</b>		1.028.197		511.517
Participaciones en Empresas Asociadas		0		147.528	<b>F) ACREEDORES A LARGO PLAZO (Nota 17)</b>		564.780		721.859
Otras Participaciones		23.280		12.881	<b>M. DEUDAS CON ENTIDADES DE CREDITO</b>		564.570		721.859
Cédulas a Emisores del Grupo		28.990		16.054	Deudas a Plazo		220		0
Depósitos y Banzas entregados a Plazo		109.990		54.960	Préstamos y otras deudas		44.182		425.590
Otros Créditos		37.596		43.643	<b>IV. OTROS ACREEDORES</b>		562.881		530.249
Inmovilizados Anticipados a Plazo		445.268		336.409	Otras deudas		6.482		2.560
Provisiones		-3.776		0	Impuestos diferidos a Plazo		578.399		527.689
<b>TOTAL INMOVILIZADO (B)</b>		11.361.737		8.363.099	<b>TOTAL ACREEDORES L/ PLAZO (F)</b>		1.609.480		1.677.898
<b>C) FONDO DE COMERCIO EN CONSOLIDACIÓN (Nota 8)</b>		10.152		3.282	<b>G) ACREEDORES A CORTO PLAZO</b>		1.241.599		265.857
<b>D) GASTOS A DISTRIBUIR EN VARIOS EJERCICIOS (Nota 16)</b>		34.326		74.575	<b>DEUDAS CON ENTIDADES DE CREDITO</b>		350.055		265.857
<b>E) ACTIVO CIRCULANTE</b>					Deudas a Plazo		891.544		0
<b>II. EXISTENCIAS (Nota 11)</b>		3.965.737		3.149.972	Préstamos y otras deudas		23.503.018		17.957.896
Existencias		3.976.505		3.149.972	<b>A CORTO PLAZO</b>		15.397.709		13.772.084
Provisiones		-10.768		0	Deudas con Empresas del Grupo (Nota 21)		8.095.841		3.920.540
<b>III. DEUDORES</b>		35.025.269		27.822.189	Deudas con Empresas del Grupo Trib. Consolid. (Nota 21)		18.468		264.742
Cuentas por Ventas y Prestación Servicios (Nota 12)		24.338.084		18.695.018	<b>ACREEDORES COMERCIALES</b>		10.838.636		5.468.127
Empresas del Grupo, Deudores (Nota 21)		12.478.803		11.351.069	Deudas por Compras o Prestación de Servicios		9.514.479		4.583.490
Empresas Asociadas, Deudores		647.221		685	Deudas representadas por efectos a pagar		1.290.156		863.027
Deudores Varios		341.204		213.293	Anticipos recibidos por pedidos		34.201		1.810
Personal		142.981		137.057	<b>V. OTRAS DEUDAS NO COMERCIALES</b>		3.857.480		3.468.165
Administraciones Públicas (Nota 18)		50.090		10.018	Administraciones Públicas (Nota 18)		1.204.687		1.471.116
Provisiones para insolvencias		-2.972.187		-2.522.187	Otras deudas no comerciales (Nota 19)		2.652.773		2.049.069
Provisiones Deudores Varios		-198.887		-63.982	<b>VII. AJUSTES POR PERIODIFICACION</b>		1.240.887		1.237.183
<b>IV. INVERSIONES FINANCIERAS TEMPORALES</b>		6.029.862		1.227.884	<b>TOTAL ACREEDORES A C/ PLAZO (G)</b>		40.681.900		26.395.216
Cédulas a Emisores del Grupo		5.978.281		1.223.008	<b>TOTAL PASIVO</b>		56.600.537		40.955.986
Depósitos y Finanzas Constatadas a Corto Plazo		51.581		3.976					
<b>VI. TESORERÍA</b>		73.550		233.297					
<b>VII. AJUSTES POR PERIODIFICACION (Nota 13)</b>		99.804		81.690					
<b>TOTAL ACTIVO CIRCULANTE (E)</b>		45.194.322		32.515.032					
<b>TOTAL ACTIVO</b>		56.600.537		40.955.986					

Handwritten signatures and initials at the bottom of the page.

**CUENTA DE PÉRDIDAS Y GANANCIAS**

*G*  
*JP* *W*



**MEMORIA**

*[Handwritten mark]*

*[Handwritten mark]*

*[Handwritten signature]*



**TELEFÓNICA PUBLICIDAD E INFORMACIÓN, S.A.U. Y SOCIEDADES DEPENDIENTES**

**MEMORIA CONSOLIDADA DE LOS EJERCICIOS 1998 Y 1997**

**NOTA 1 - ACTIVIDAD DE LA SOCIEDAD DOMINANTE Y DEL GRUPO**

- \* TELEFÓNICA PUBLICIDAD E INFORMACIÓN, S.A.U. (en adelante la Sociedad dominante), fue constituida el 14 de Julio de 1967, siendo su objeto social y actividad principal la edición de guías y publicidad sobre cualquier tipo de soporte, extendiendo el ámbito de sus operaciones a todo el territorio nacional. No ha modificado su actividad principal en el último ejercicio. Su Capital Social está constituido por 50.158 acciones nominativas de 10.000 pesetas de valor nominal, totalmente suscritas y desembolsadas. El 100% de estas acciones están en poder de TELEFÓNICA DE ESPAÑA, S.A.
  
- \* Se consideran Sociedades dependientes y se consolidan por el método de integración global, aquéllas en las que la Sociedad dominante posee un porcentaje de participación superior o igual al 50%. La información más relevante de las Sociedades consideradas dependientes se detalla a continuación:

NOMBRE	DOMICILIO	ACTIVIDAD	% DE PARTICIPACIÓN	VALOR EN LIBROS AL 31-12-98
Estrategias Telefónicas, S.A.U. (*)	Príncipe de Vergara, 110 (Madrid)	Marketing y comunicación	100%	411.306
DoubleClick Iberoamérica, S.L.	Avda. Manoteras, 12 (Madrid)	Explotación publicitaria de espacios en internet y otras redes informáticas	90%	133.680
TMP Worldwide, S.A.	Príncipe de Vergara, 112 (Madrid)	Consultoría y comercialización de publicidad	75,6%	43.000
Venturini España, S.A. (**)	Industria, 17 Tres Cantos (Madrid)	Impresión y artes gráficas	100%	545.000

(\*) Estrategias Telefónicas, S.A.U. constituyó la compañía Tempotel el 6 de mayo de 1996, participando en un 100%, siendo su actividad principal la contratación de trabajo temporal y G.S.E. que se constituyó el 17 de julio de 1998 siendo su participación del 51%.

(\*\*) Venturini España, S.A. tiene a la compañía Venturini, S.A. como filial participando en un 100% de su capital.





## **NOTA 2 - SOCIEDADES ASOCIADAS**

Se entiende por sociedades asociadas, aquella o aquellas que, sin ser consideradas como empresas del Grupo, alguna o varias sociedades del Grupo ejerzan sobre ellas una influencia notable en su gestión.


Se entiende que existe influencia notable en la gestión de otra sociedad, cuando se cumplan los dos requisitos siguientes:

- 1.- Que una o varias sociedades del Grupo participen en el capital social de la sociedad.
- 2.- Que se cree una vinculación duradera contribuyendo a su actividad.

Se presumirá que existe influencia notable cuando, una o varias sociedades del grupo, posean una participación en el capital de una sociedad que no pertenezca al Grupo de, al menos, el 20 por 100 o el 3 por 100 si ésta cotiza en Bolsa.

## **NOTA 3 - PROPUESTA DE DISTRIBUCIÓN DE RESULTADOS DE LA SOCIEDAD DOMINANTE**

Los distintos Consejos de Administración de las sociedades consolidadas han formulado propuestas de distribución de resultados que se presentarán a las correspondientes Juntas Generales de Accionistas para su aprobación.



#### **NOTA 4 - BASES DE PRESENTACIÓN DE LAS CUENTAS ANUALES CONSOLIDADAS**

**4.1-** Las cifras contenidas en los documentos que componen estas cuentas anuales, los balances de situación, las cuentas de pérdidas y ganancias y la memoria, están expresadas en miles de pesetas, salvo indicación expresa en contrario.

**4.2-** Imagen fiel

Las cuentas anuales consolidadas del ejercicio 1998 adjuntas, han sido obtenidas de los registros contables de la Sociedad dominante y de las sociedades que se incluyen en la consolidación, cuyas respectivas cuentas anuales se han formulado por los respectivos Administradores de cada sociedad siguiendo los principios de contabilidad generalmente aceptados en España y recogidos en la Legislación en vigor, y se presentan de acuerdo básicamente con el Plan General de Contabilidad y el Real Decreto 1815/1991 de 20 de diciembre de 1991.

Las adjuntas cuentas anuales consolidadas, que han sido formuladas por los Administradores de TELEFÓNICA PUBLICIDAD E INFORMACIÓN, S.A.U. y las cuentas anuales individuales de la Sociedad dominante y de sus sociedades dependientes, se someterán a la aprobación de las Juntas Generales Ordinarias correspondientes, estimándose que serán aprobadas sin ninguna modificación.

La presentación de las cuentas anuales consolidadas correspondientes a 1997 se ha adaptado en su desarrollo a las de 1998.




#### 4.4 - Principios de consolidación

La consolidación de las cuentas anuales del ejercicio 1998 se ha llevado a cabo en función de la relación que la Sociedad dominante mantenía según los términos comentados en las notas 1 y 2 anteriores, con cada una de las sociedades participadas al 31 de diciembre de 1998, de acuerdo con el siguiente método de consolidación y de procedimiento de valoración:

##### *Método de Integración Global*

Este método de consolidación se ha aplicado de acuerdo con los siguientes criterios:

- 1.- Aplicado a todas aquellas sociedades consideradas como dependientes. (Véase Nota 1).
- 2.- La diferencia negativa entre el precio pagado como inversión por las acciones de las sociedades dependientes y el valor teórico-contable de la participación en las mismas a la fecha de la toma de participación, se ha registrado en el epígrafe "Diferencia negativa de consolidación" del balance de situación consolidado al 31 de diciembre de 1998 adjunto.
- 3.- La diferencia positiva entre el precio pagado como inversor por las acciones de las Sociedades Dependientes y el valor teórico contable de la participación en las mismas, a la fecha de la toma de participación, se ha registrado en el epígrafe "Fondo de Comercio de Consolidación" del balance de situación consolidado al 31 de diciembre de 1998 adjunto, el cual se amortiza linealmente en 5 años.
- 4.- Con el objeto de presentar de una forma homogénea las distintas partidas que componen las cuentas anuales consolidadas, se han aplicado a todas las sociedades consolidadas por el método de integración global los principios y normas de valoración seguidos por la Sociedad dominante.  
  
Adicionalmente se han realizado algunas homogeneizaciones en los saldos de las sociedades consolidadas por éste método, de forma que en el balance de situación consolidado y la cuenta de pérdidas y ganancias consolidada del ejercicio 1998 adjuntos, se pudieran eliminar todas las transacciones y saldos entre las sociedades dependientes. Las homogeneizaciones realizadas no son significativas.
- 5.- Todos los saldos, transacciones y resultados entre sociedades consolidadas por este método han sido eliminados en el proceso de consolidación.



*Procedimiento de valoración por puesta en equivalencia*

Este procedimiento de valoración se aplica de acuerdo con los siguientes criterios:

- 1.- Aplica a todas aquellas sociedades consideradas como asociadas. (Véase Nota 2).
- 2.- El valor en libros de las participaciones se corrige por la parte correspondiente de los resultados obtenidos por las mismas desde la fecha de adquisición.

**4.5 - Cambios perímetro consolidación**

Con fecha 24 de octubre de 1997, la sociedad dominante adquirió en el momento de la constitución, el 90% de la sociedad DoubleClick Iberoamérica S.L. por un valor de 133.680 miles de pesetas.


El 31 de diciembre de 1997 se realizó la venta de la totalidad de las acciones de REM Infográfica, S.A. a la sociedad Producciones Multitemáticas, S.A. por el valor simbólico de 1 peseta, dándose de baja en el grupo de consolidación.

El 22 de julio de 1998 la sociedad realiza la adquisición a SEAT s.p.a. del 75% del capital social de Venturini España, S.A. del que posee un 25%, completando con esta compra el 100%, pasando por tanto esta sociedad a consolidarse por el método de integración global.

Adicionalmente se ha adquirido por Estratel el 51% de la sociedad G.S.E. por un importe de 51.000 miles de pesetas en el ejercicio 1998. Esta sociedad se ha consolidado por el método de integración global.

A efectos de presentación de estas cuentas anuales consolidadas, se consideran los saldos a cobrar, a pagar y las transacciones con empresas del grupo, aquellas realizadas con sociedades del Grupo Telefónica, sociedad que participa en el 100% del capital social de TPI.



JR 

## NOTA 5 - NORMAS DE VALORACIÓN

Las principales normas de valoración utilizadas por la sociedad dominante en la formulación de las cuentas anuales consolidadas para el ejercicio 1998 están de acuerdo básicamente con las establecidas en el Plan General de Contabilidad y en el Real Decreto 1815/1991 de 20 de diciembre de 1991, por el que se aprueban las normas para la formulación de las cuentas anuales consolidadas, y han sido las siguientes:

a) Gastos de Establecimiento

Los gastos de constitución y los de ampliación de capital se valoran por el precio de adquisición y se amortizan linealmente en un período de cinco años.

b) Inmovilizado Inmaterial y su Amortización

El epígrafe Arrendamientos Financieros recoge el coste de todos los activos utilizados bajo tal régimen y cuya opción de compra todavía no ha sido ejercitada. Su amortización se realiza linealmente, dependiendo de la naturaleza del bien arrendado.

En el epígrafe Otro Inmovilizado Inmaterial se recoge el coste de las concesiones, patentes, aplicaciones informáticas, estudios y proyectos y acondicionamiento del edificio en arrendamiento financiero. Las patentes recogen, básicamente, los importes satisfechos para la adquisición del derecho de uso del carácter tipográfico que emplea TELEFÓNICA PUBLICIDAD E INFORMACIÓN, S.A.U., como los empleados para la adquisición de cartografías a incluir en la confección de las guías, junto a la utilización de la marca registrada DoubleClick Inc, y se amortizan linealmente en un plazo máximo de cuatro años. Las aplicaciones informáticas se amortizan linealmente entre tres y cinco años. Las obras de acondicionamiento del edificio en arrendamiento financiero se amortizan en el mismo plazo de duración de dicho arrendamiento. Los estudios y proyectos se amortizan linealmente en un período de tres a cinco años, y los costes están específicamente individualizados por proyectos.



c) Inmovilizado Material y su Amortización

El inmovilizado material adquirido con anterioridad a 31 de diciembre de 1983, se encuentra valorado a precio de coste, actualizado de acuerdo con diversas disposiciones legales. Las adiciones posteriores se han valorado a coste de adquisición.

Las Sociedades amortizan su inmovilizado material, cuyo valor de coste ha sido actualizado, siguiendo el método lineal durante los siguientes periodos de vida útil estimados:


TIPO DE ACTIVO	AÑOS DE VIDA ÚTIL
Construcciones	50
Maquinaria	6,66
Instalaciones	16,66
Mobiliario y Equipos de Oficina	10
Equipos para proceso de información	5
Elementos de transporte	7,16
Otro Inmovilizado Material - Eq. Telefonía Móvil	5

Los gastos de mantenimiento y reparaciones del inmovilizado material que no mejoran su utilización o prolongan su vida útil se cargan a la cuenta de pérdidas y ganancias en el momento en que se producen.

d) Inmovilizado Financiero

Los valores en otras participaciones recogen las aportaciones a precio de adquisición realizadas sobre las empresas participadas por las empresas del Grupo.

El resto de inmovilizaciones financieras: depósitos y fianzas, otros créditos e impuestos anticipados a largo plazo se valoran a precio de coste, de constitución del crédito o depósito establecido.

JP 

e) Gastos a distribuir en varios ejercicios

En esta partida están recogidos los intereses pendientes de devengo de los contratos de arrendamiento financiero, los cuales se amortizan según un plan financiero en función de los respectivos capitales vivos de cada contrato. Tales intereses se ajustan anualmente en los casos en que los mismos se refieran a contratos de arrendamiento financiero con tipo de interés variable.

f) Existencias

Las existencias de la Sociedad están compuestas, básicamente, por:

- 1.- Los costes y gastos asociados a las guías en curso pendientes de publicación.
- 2.- Papel y cartulina para la edición de las guías.
- 3.- Ejemplares de guías para venta.
- 4.- Otros materiales almacenables.

Las entradas y salidas de los costes de guías en curso se valoran al coste de realización. Éstos corresponden a los costes y gastos devengados de guías no publicadas. La variación de estos costes mantiene el resultado en función de la publicación de las guías.

Las entradas y salidas de existencias de materias primas (papel y cartulina) se valoran a coste medio ponderado de adquisición; los ejemplares de guías para la venta a coste de elaboración y el resto de materiales almacenables a coste de adquisición.

g) Provisiones para riesgos y gastos

Las sociedades consolidadas siguen el criterio de registrar, en el momento en que se conoce o presume el nacimiento de cualquier responsabilidad, las correspondientes provisiones, calculando el importe de éstas, basándose en las mejores estimaciones posibles.

El importe registrado dentro de este epígrafe en los balances de situación consolidados al 31 de diciembre de 1998 y 1997 adjuntos, corresponden, fundamentalmente, a provisiones para cubrir riesgos y responsabilidades en relación con sus actividades y por posibles reclamaciones de terceros, así como posibles quebrantos que puedan producirse en el futuro por causas extraordinarias en las sociedades del grupo.





h) Clasificación de las deudas entre corto y largo plazo

En los balances de situación consolidados a 31 de diciembre de 1998 y 1997 adjunto, las deudas se clasifican en función de los vencimientos a la fecha del mismo, considerando como deudas a corto plazo aquellas con vencimiento anterior a doce meses y como deudas a largo plazo las de vencimiento posterior.

Las deudas contraídas por las sociedades figuran registradas en el balance de situación consolidado al 31 de diciembre 1998 y 1997 adjuntos, por su valor de reembolso.

i) Impuesto sobre Sociedades

El Impuesto sobre Sociedades se contabiliza como gasto del ejercicio y se calcula en función del beneficio contable antes de impuestos, aumentado o disminuido por las diferencias permanentes con la contribución de cada Sociedad a la base imponible consolidada del grupo Telefónica de España, S.A., considerándose la diferencia entre el gasto así calculado y las cantidades a pagar a corto plazo a la compañía matriz del grupo de consolidación fiscal, como importes anticipados o diferidos, según su naturaleza respectiva.


j) Ingresos, Gastos y Ajustes por Periodificación

Los ingresos por publicidad directamente asociados a cada guía se reconocen en el momento de publicarse la misma, excepto los ingresos percibidos de TELEFÓNICA DE ESPAÑA, S.A. por su facturación de publicidad de Páginas Blancas a sus abonados, ya que estos ingresos se imputan mensualmente a resultados a medida que TELEFÓNICA DE ESPAÑA, S.A. informa a TELEFÓNICA PUBLICIDAD E INFORMACIÓN, S.A.U. de su devengo mensual. Estos ingresos corresponden a guías publicadas, reconociéndose directamente en cuenta de resultados.

De igual forma, los costes asociados a cada guía se reconocen en el momento de la publicación de la misma, excepto los costes por comisiones por ventas de publicidad, comisiones por facturación, y canon de Páginas Blancas, que TELEFÓNICA DE ESPAÑA, S.A. repercute a TELEFÓNICA PUBLICIDAD E INFORMACIÓN, S.A.U., los cuales se registran mensualmente en resultados, manteniendo la correlación con los ingresos.

Los ingresos correspondientes a la facturación de la publicidad contratada para las guías no publicadas se registra en el epígrafe "Ajustes por periodificación de Pasivo" y sus costes asociados como "Existencias en curso" hasta el momento en que se produce la publicación de las guías.

Los gastos e ingresos restantes se imputan a la cuenta de Pérdidas y Ganancias en función del criterio del devengo.



### NOTA 6 - GASTOS DE ESTABLECIMIENTO

Los saldos en las cuentas de Gastos de Establecimiento del balance de situación consolidado adjunto se deben, básicamente, en 1995 a los gastos incurridos en relación con la ampliación de capital de la sociedad dominante, y en 1997 a los gastos de constitución de la sociedad filial DoubleClick Iberoamérica S.L. así como los gastos de constitución en 1998 de la sociedad G.S.E. filial de Estrategias Telefónicas, S.A.U..

### NOTA 7 - INMOVILIZADO INMATERIAL

7.1. El movimiento habido durante el ejercicio 1998 y 1997 en las diferentes cuentas de inmovilizado inmaterial y de sus correspondientes amortizaciones acumuladas, ha sido el siguiente:

	ESTUDIOS Y PROYECTOS	APLICACIONES INFORMATICAS	ARRENDAMIENTOS FINANCIEROS	DERECHOS DE USO	PATENTES	ACONDIC. EDIFICIO ARR. FINANC.	TOTAL
Reducciones por cambio de perímetro de consolidación	0	(94.628)	0	0	(230)	0	(94.858)
Adiciones	285.126	341.457	0	20.559	33.387	0	680.529
Trasp. a Inmov. Mater.	0	0	(336)	0	0	0	(336)
Bajas	0	(47.000)	0	0	0	0	(47.000)
<b>Adiciones por cambio de perímetro de consolidación</b>	<b>0</b>	<b>0</b>	<b>540.969</b>	<b>0</b>	<b>20.738</b>	<b>0</b>	<b>561.707</b>
Adiciones	57.000	890.407	0	121.498	865	0	1.069.770
Traspaso	(235.795)	235.795	0	0	0	0	0
Bajas	0	(11.703)	0	0	0	0	(11.703)

La amortización presenta las siguientes variaciones:

	ESTUDIOS Y PROYECTOS	APLICACIONES INFORMATICAS	ARRENDAMIENTOS FINANCIEROS	DERECHOS DE USO	PATENTES	ACONDIC. EDIFICIO ARR. FINANC.	TOTAL
Dotaciones	1.056.072	162.942	61.964	428	1.580	135.696	1.418.682
Trasp. a Innov. Mater.	0	0	(185)	0	0	0	(185)
Bajas	0	(9.741)	0	0	0	0	(9.741)
Dotaciones	930.326	228.074	143.912	0	31.150	135.695	1.469.157
Adiciones por cambio perimetro	0	0	169.012	0	13.339	0	182.351
Bajas/traspasos	(53.521)	53.511	0	0	0	0	(10)

*[Handwritten signatures and initials]*

7.2. Las Sociedades utilizan los siguientes bienes en régimen de arrendamiento financiero:

DESCRIPCIÓN	COSTE EN ORIGEN	CUOTAS TOTALES	CUOTAS PAGADAS AL 31-12-97	CUOTAS PAGADAS EN 1998	CUOTAS PENDIENTES		VALOR OPCIÓN DE COMPRA (*)
					LGO. PZO.	CORTO PZO.	
TELEFÓNICA PUBLICIDAD E INFORMACIÓN, S.A.U.							
Terrenos y Construcciones	2.687.370	4.196.604	3.226.667	256.981	465.403	247.553	215.054
VENTURINI ESPAÑA							
Maquinaria	537.250	627.959	265.671	142.898	117.982	101.408	15.798
Vehículo	3.719	4.467	1.094	1.094	1.185	1.094	91

(\*) Importe incluido en cuotas pendientes a largo plazo.

7.3. No hay saldo ni movimiento alguno de Provisiones en relación con el Inmovilizado Inmaterial.

7.4. Al cierre de ejercicio existen los siguientes elementos de inmovilizado inmaterial totalmente amortizados:

	1998	1997
Estudios y Proyectos	2.990.489	436.318
Patentes	34.370	34.370
Aplicaciones Informáticas	511.933	475.863

*[Handwritten signatures]*

**NOTA 8 - INMOVILIZADO MATERIAL**

8.1. La composición por naturaleza del inmovilizado y su amortización acumulada es la siguiente:

	SALDO AL 31-12-96	ALTAS	BAJAS	TRASPASOS	SALDO AL 31-12-97	ALTAS	BAJAS	ADICIONES CAMBIO PERIM.	SALDO AL 31-12-98
Terrenos y Construcciones	207.047	0	0	0	207.047	9.239	(1.802)	519.651	734.135
Instalac. Técnicas y Maquin.	362.567	57.844	(83.091)	0	337.120	251.116	0	2.110.213	2.698.449
Instal. Mobiliario y Utilillaje y Otro Inmovilizado Material	1.283.568	699.292	(64.771)	334	1.918.421	1.289.654	(63.379)	83.334	3.228.030
Equipos para Proceso de Información	2.861.293	1.151.811	(58.856)	0	3.954.248	1.619.747	(1.225.990)	146.767	4.494.772
Inmovilizaciones materiales en curso	9.847	0	(9.847)	0	0	1.888	0	5.744	7.632

Las variaciones de la amortización acumulada han sido las siguientes:

	SALDO AL 31-12-96	ALTAS	BAJAS	TRASPASOS	SALDO AL 31-12-97	ALTAS	BAJAS	ADICIONES CAMBIO PERIM.	SALDO AL 31-12-98
Terrenos y Construcciones	61.728	3.988	0	0	65.716	15.046	(598)	86.052	166.216
Instalac. Técnicas y Maquin.	153.193	36.884	(42.767)	0	147.290	226.554	2.422	1.418.691	1.794.957
Instal. Mobiliario y Útiles	537.301	145.991	(34.364)	185	649.113	341.423	(25.835)	39.015	1.003.716
Equipos para Proceso de Información	2.062.723	317.549	(19.365)		2.360.907	621.758	(1.224.607)	112.004	1.870.062

*JP*  
*Ull*

El movimiento de provisiones de inmovilizado es el siguiente:

	SALDO AL 31-12-96	ALTAS	BAJAS	TRASPASOS	SALDO AL 31-12-97	ALTAS	BAJAS	ADICIONES CAMBIO PERÍM.	SALDO AL 31-12-98
Provisiones	0	0	0	0	0	175.000	0	0	175.000
<b>Total</b>	<b>0</b>	<b>0</b>	<b>0</b>	<b>0</b>	<b>0</b>	<b>175.000</b>	<b>0</b>	<b>0</b>	<b>175.000</b>



Se ha dotado provisiones en el ejercicio para cubrir la depreciación estimada en equipos para proceso de información, que no están siendo utilizadas en el proceso productivo de la empresa.

8.2. Al 31 de Diciembre de 1998 y 1997, el grupo dispone de elementos totalmente amortizados por los siguientes importes:

	1998	1997
Instalaciones, Mobiliario y Útiles	88.765	31.031
Equipos para Proceso de Información	2.023.854	1.895.821
Instalaciones Técnicas y Maquinaria	1.017.517	3.971
Aplicaciones Informáticas	0	401.087

8.3. Las sociedades del grupo tienen contratadas pólizas de seguros para dar cobertura a posibles riesgos sobre los inmovilizados afectos a la explotación.

8.4. La amortización del inmovilizado material se realiza siguiendo el método lineal, distribuyendo el coste de los activos entre los años de vida útil estimada según se expone en la Nota 5.c.

El movimiento habido durante los ejercicios 1998 y 1997 en las diferentes cuentas del inmovilizado financiero y de la diferencia negativa de consolidación ha sido el siguiente:

INMOVILIZACIONES FINANCIERAS	SALDO AL 31-12-96	AUMENTOS	BAJAS	SALDO AL 31-12-97	AUMENTOS	BAJAS	SALDO AL 31-12-98
Particip. en Empresas Asociadas	143.705	3.923	0	147.628	0	(147.628)	0
Otras Participaciones	12.881	0	0	12.881	10.399	0	23.280
Créd. Emp. Grupo - Telefónica deudora Trib.Consol. L.P.	32.025	3.293	(32.026)	3.292	22.687	(8.881)	17.098
Créd. Emp. Grupo - Telefónica deudora operac. Intragrupo	15.079	228	(2.545)	12.762	0	0	12.762
Depósitos y Fianzas	26.986	29.621	(1.647)	54.960	58.530	(1.500)	109.990
Otros Créditos - Personal a l/ plazo	46.823	12.628	(15.808)	43.643	19.360	(25.417)	37.586
Impuestos anticipados a l/plazo	194.712	421.016	(279.319)	336.409	185.966	(77.007)	445.368
<b>Provisiones</b>	<b>0</b>	<b>0</b>	<b>0</b>	<b>0</b>	<b>(3.776)</b>	<b>0</b>	<b>(3.776)</b>

*[Handwritten signatures and initials]*

Bajo el epígrafe "Créditos a Empresas del Grupo - Telefónica Tributación Consolidada Largo Plazo" se recogen las retenciones e ingresos a cuenta del Impuesto sobre Sociedades realizadas en 1992 cuyo deudor es Telefónica de España, S.A. como cabeza del grupo de consolidación fiscal.

A) Diferencias negativas de consolidación.



Las "Diferencias negativas de consolidación" del balance de situación consolidado del ejercicio 1998 adjunto, se corresponden íntegramente con la diferencia negativa de consolidación surgida con motivo de la adquisición, con fecha 21 de septiembre de 1995, de la Sociedad del Grupo ESTRATEGIAS TELEFÓNICAS, S.A.U. y de la adquisición el 22 de julio de 1998 del 75% de participación de la sociedad Venturini España, S.A.

DIFERENCIAS NEGATIVAS DE CONSOLIDACIÓN	SALDO AL 31-12-96	AUMENTOS	BAJAS	SALDO AL 31-12-97	AUMENTOS	BAJAS	SALDO AL 31-12-98
Estratel	109.205	0	0	109.205	0	0	109.205
Venturini España, S.A.	0	0	0	0	13.090	0	13.090
Venturini S.A.	0	0	0	0	6.634	0	6.634

B) Fondo de Comercio

Mantiene un importe de 10.152 miles de pesetas a 31 de diciembre de 1998 y está constituido por el generado en la adquisición del 75,6% de la sociedad TMP Worldwide.

FONDO DE COMERCIO DE CONSOLIDACIÓN	SALDO AL 31-12-96	AUMENTOS	BAJAS	SALDO AL 31-12-97	AUMENTOS	BAJAS	SALDO AL 31-12-98
TMP	4.281	0	(999)	3.282	7.726	(856)	10.152

*Handwritten signatures and initials:*  
  




**NOTA 10 - GASTOS A DISTRIBUIR EN VARIOS EJERCICIOS**

La composición del saldo y el calendario de amortización de los intereses pendientes de devengo incorporados en los contratos de arrendamiento financiero son los siguientes:

	VENCIMIENTOS						SALDO AL 31-12-98	SALDO AL 31-12-97
	1999	2000	2001	2002	2003	POSTERIORES		
TELEF. PUBLIC. INFORMAC. S.A.U.	18.830	9.402	208	91	8	0	28.539	74.575
VENTURINI ESPAÑA	2.814	1.921	1.052	0	0	0	5.787	0
<b>TOTAL</b>								

Tales intereses se ajustan anualmente en los casos en que los mismos se refieren a contratos de arrendamiento financiero con tipo de interés variable.

**NOTA 11 - EXISTENCIAS**

Los saldos al 31 de diciembre de 1998 y 1997 tienen la siguiente composición:

	1998	1997
Existencias materias primas	1.100.087	319.707
Costes Guias en curso	2.866.168	2.734.322
Otros aprovisionamientos	10.250	95.943
<b>Provisiones</b>	<b>(10.768)</b>	<b>0</b>

*(Handwritten signature and initials)*  
JP

**NOTA 12 - CLIENTES**

Los saldos al 31 de Diciembre de 1998 y 1997 son:

	1998	1997
Cientes	19.079.240	14.300.055
Cientes, efectos comerciales a cobrar	3.038.981	2.533.870
Cientes de dudoso cobro	2.219.863	1.861.093

**NOTA 13 - AJUSTES POR PERIODIFICACIÓN**

Los saldos a 31 de Diciembre de 1998 y 1997 son:

	1998	1997
Gastos anticipados	77.876	43.119
Intereses anticipados	21.928	38.571

*ES*  
*Ula*  
*J*

**NOTA 14 - FONDOS PROPIOS**

El movimiento habido en las cuentas de "Fondos Propios" durante los ejercicios 1998 y 1997 ha sido el siguiente:

	Saldo al 31-12-96	1997				Saldo al 31-12-97	1998				Saldo al 31-12-98		
		Distribución de Beneficios					Distribución de Beneficios						
		Dividendo a cuenta	Otras Reservas de Socied. dominante	Reservas en Socied. consolid.	Dividendo Bruto		Beneficio del ejercicio	Dividendo a cuenta	Otras Reservas de Socied. dominante	Reservas en Socied. consolid.		Dividendo Bruto	Beneficio del ejercicio
Capital Social	501.580	0	0	0	0	0	0	0	0	0	0	501.580	
Prima Emisión	343.705	0	0	0	0	0	0	0	0	0	0	343.705	
Reserva Legal	100.316	0	0	0	0	0	0	0	0	0	0	100.316	
Otras Reservas													
Sdad. dominante	2.379.094	3.306.285	0	0	0	0	2.461.729	0	0	0	0	8.147.108	
Reservas en Sdades. consolidadas	81.962	0	318.684	0	0	400.646	0	732.824	0	0	0	1.133.470	
Reservas en Sdades. puestas en equivalencia	7.459	0	11.246	0	0	18.705	0	(18.705)	0	0	0	0	
Dividendo a cuenta	0	(4.500.000)			(4.500.000)	(4.500.000)			4.500.000			(4.709.000)	
Resultado del ejercicio	3.636.215	0	(3.306.285)	(329.930)	0	7.675.848	(2.461.729)	(714.119)	(4.500.000)	7.590.459		7.590.459	

*[Handwritten signatures and initials]*

La reserva en sociedades consolidadas tiene la siguiente composición:

	SALDO AL 31/12/97	AUMENTOS	DISMINUCIONES	SALDO AL 31/12/98
Empresas consolidadas por integración global	400.646	739.895	(7.071)	1.133.470
Empresas consolidadas puestas en equivalencia	18.705	0	(18.705)	0

El capital social de la Sociedad dominante está representado por 50.158 acciones nominativas de 10.000 pesetas de valor nominal, totalmente suscritas y desembolsadas. El 100% de las acciones están en poder de Telefónica de España, S.A.

Dentro del epígrafe Reserva Voluntaria aparecen recogidas unas reservas procedentes de la contabilización de activos tomados en arrendamiento financiero antes del 1 de enero de 1991, cuyo importe asciende a 337.249 miles de pesetas.

La aportación de las empresas a los fondos propios del Grupo Telefónica Publicidad e Información, S.A.U. es la siguiente:

	Aportaciones al 1998		Capital Social	Total aportación fondos propios
	Al resultado consolidado	A reservas		
Capital social empresa matriz			501.580	501.580
Estratel	1.500.609	1.114.946		2.615.555
DoubleClick	(41.941)	(170)		(42.111)
Tempotel	31.722	(6.901)		24.821
TMP	2.917	2.966		5.883
Telefónica Publicidad e Información	6.220.939	8.591.129		14.812.068
Venturini España	(95.177)	22.629		(72.548)
Venturini, S.A.	(41)	0		(41)
G.S.E.	(28.569)	0		(28.569)

Mediante una operación de canje de valores en el ejercicio 1995 TELEFÓNICA PUBLICIDAD E INFORMACIÓN, S.A.U. amplió su capital emitiendo 6.758 nuevas acciones, recibiendo a cambio y como aportación no dineraria de TELEFÓNICA, S.A. 2.300 acciones de ESTRATEGIAS TELEFÓNICAS, S.A. constitutivas del 100% del capital de esta última. El nominal fue de 67,6 MPts. con una prima de emisión de 343,7 MPts.. La suma de ambos conceptos, 411,3 MPts. es coincidente con el valor asignado por el experto independiente a las acciones de ESTRATEGIAS TELEFÓNICAS, S.A.. El valor por el que TELEFÓNICA, S.A. tenía reconocida las acciones de ESTRATEGIAS TELEFÓNICAS, S.A. era de 220 millones de pesetas.

### NOTA 15 - INTERESES SOCIOS EXTERNOS

Corresponden a las participaciones de los accionistas minoritarios en el valor patrimonial y en los resultados del ejercicio de las siguientes sociedades:

SOCIEDAD	% PARTICIPACION MINORITARIO	PATRIMONIO INICIAL	TRASPASOS PARTICIPACIONES	RESULTADOS EJERCICIO	AÑO 1998
TMP Worldwide	24,40	21.706	(12.274)	2.792	12.224
DoubleClick	10,00	14.365	0	(4.660)	9.705
G.S.E.	49,00	0	49.000	(27.449)	21.551
Venturini España	-	-	7543	(7.543)	-
Venturini, S.A.	-	-	190	(190)	-

### NOTA 16 - PROVISIONES PARA RIESGOS Y GASTOS

El movimiento habido en el epígrafe "Provisiones para riesgos y gastos" durante el ejercicio 1998 ha sido el siguiente:

	SALDO INICIAL	DOTACIONES	APLICACIONES	ADICIONES CAMBIO PERIM.	SALDO FINAL
Provisión para riesgos	393.589	722.823	213.440	0	902.972
Provisión para premios de antigüedad del personal	107.370	7.805	3.164	0	112.011
Provisión Fondo Social	10.558	880	563	0	10.875
Otras provisiones	0	0	0	3.339	3.339

El Convenio Colectivo suscrito por la Sociedad dominante con sus trabajadores en 1991 establece un premio de antigüedad cada 10 años y a partir del momento en que cumplan 20 de permanencia en la Sociedad. Para hacer frente al derecho devengado por los trabajadores hasta el 31 de Diciembre de 1998 está constituida una provisión por 112.011 miles de pesetas; dicha provisión ascendía a 107.370 miles de pesetas a 31 de Diciembre de 1997.

### NOTA 17 - ACREEDORES A LARGO PLAZO

La composición de sus saldos a 31 de Diciembre de 1998 y 1997 es la siguiente:

	1998	1997
Deudas a Empresas del Grupo - Telefónica Acreedora por Tributación Consolidada a L.P.	441.822	425.590
Otros Acreedores - Leasing	584.570	721.859
Otros Acreedores - Fianzas y depósitos recibidos a l/plazo	6.702	2.560
Impuestos diferidos a l/plazo	576.399	527.689


Los saldos a favor de Telefónica de España, S.A. por tributación consolidada a largo plazo proceden de la diferencia entre la cantidad a pagar a corto plazo a Telefónica de España, S.A., como cabecera del grupo de consolidación fiscal, y la cantidad que hubiese resultado a pagar a la Hacienda Pública por cada Sociedad en régimen fiscal no consolidado.

### NOTA 18 - ADMINISTRACIONES PUBLICAS

La composición de los saldos de los epígrafes "Administraciones Públicas" del balance de situación consolidado adjunto al 31 de Diciembre de 1998 y 1997 es la siguiente:

	1998	1997
Administraciones Públicas Acreedoras y Otros a c/p		
- Retenciones Impuesto Renta Personas Físicas	259.872	193.796
- Hacienda Pública Acreedora por IVA /ITE /IGIC/IRC	417.316	830.812
- Seguridad Social	527.499	392.508

	1998	1997
Administraciones Públicas Deudoras y Otros c/p		
- Hacienda Pública deudor por IVA y otros conceptos	49.077	9.647
- Hacienda Pública, retenciones y pagos a cta.	983	369



**NOTA 19 - OTRAS DEUDAS NO COMERCIALES**

	1998	1997
Remuneraciones pendientes de pago	1.152.536	1.563.337
Provisiones para operaciones de tráfico	529.298	200.997
Otras deudas	970.939	284.735

**NOTA 20 - SITUACIÓN FISCAL**

Los años sujetos a inspección para los principales impuestos en la Sociedad dominante y sociedades dependientes son los siguientes:

- Impuesto sobre Sociedades: 1994, 1995, 1996 y 1997.
- Impuestos Locales: 1995 a 1998.
- Impuesto sobre el Valor Añadido (IVA): 1995, 1996, 1997 y 1998.
- Impuesto sobre Transmisiones Patrimoniales: Cuatro años desde el momento de realizar la transmisión.
- Retenciones por el Impuesto de la Renta de las Personas Físicas (IRPF): 1995, 1996, 1997 y 1998.

Telefónica de España, S.A., mediante Orden Ministerial de fecha 27 de Diciembre de 1989, obtuvo de la Dirección General de Tributos, el régimen de declaración consolidada del Impuesto de Sociedades para los ejercicios 1990, 1991 y 1992. Por orden ministerial de 21 de Julio de 1993 se concedió la prórroga del Régimen de Declaración Consolidada para los ejercicios 1993, 1994 y 1995 al Grupo cuya entidad dominante es Telefónica de España, S.A. y en el que se incluye TELEFÓNICA PUBLICIDAD E INFORMACIÓN, S.A.U. desde el ejercicio 1990. Dicha concesión está condicionada al cumplimiento de los requisitos que establece la legislación vigente (R.D. 15/1977 de 25 de Febrero y Ley 18/82 de 26 de Mayo). Telefónica de España, S.A. comunicó, como Sociedad dominante, a la Agencia Estatal de la Administración Tributaria de Madrid, con fecha 9 de julio de 1996, la aplicación del régimen de declaración consolidada al Grupo 24/90, en el que se incluye esta Sociedad, para los ejercicios 1996, 1997 y 1998 y con fecha 26 de octubre de 1998 la ampliación a los ejercicios 1999, 2000 y 2001, tal como establece la Ley 43/1995 de 27 de diciembre reguladora del Impuesto sobre Sociedades. Dicho régimen, está sujeto al cumplimiento de los requisitos que establece el Capítulo VII del Título VIII de la Ley 43/1995 del Impuesto de Sociedades. Las sociedades Estrategias Telefónicas, Tempotel y DoubleClick Iberoamérica S.L. se incluyen igualmente en el régimen de tributación consolidada.

La Inspección Fiscal levantó en 1983 un acta a Telefónica Publicidad e Información, S.A.U. por 295.524.000 pesetas por la no repercusión del Impuesto General sobre el Tráfico de Empresas a Telefónica de España, S.A., hasta el 31 de Diciembre de 1982, siendo recurrida ante el Tribunal Económico Administrativo de Madrid. En 1987 la Administración dejó sin efecto la liquidación de los tres primeros trimestres de 1979, manteniendo el resto del período, con lo que la deuda tributaria se redujo a 228.021.000 pesetas. Dicho recurso fue desestimado por dicho Tribunal, a raíz de lo cual se presentó nuevo recurso ante el Tribunal Económico Administrativo Central, que se encuentra pendiente de resolución.

Con fecha 18 de Febrero de 1985, Telefónica de España, S.A. asumió por escrito cualquier deuda derivada de las situaciones anteriormente comentadas. Consecuentemente, la Sociedad no registra ninguna provisión por este concepto.

20.1. IMPUESTO DE SOCIEDADES

	1998	1997
CONCILIACIÓN ENTRE RESULTADO CONTABLE Y BASE IMPONIBLE		
Resultado Contable antes de Impuestos	11.831.312	11.618.771
DIFERENCIAS PERMANENTES:		
Aumentos	1.366.990	656.847
Disminuciones	(136.660)	(336.561)
Aportación empresas asociadas	0	(3.923)
Bases imponibles negativas	196.061	(20.677)
Resultado Contable Ajustado	13.257.703	11.914.457
DIFERENCIAS TEMPORALES:		
Aumentos	514.879	570.344
Disminuciones	(383.851)	(248.759)
Aumentos por eliminación de consolidación	19.391	12.748
Disminuciones por eliminación de consolidación	(54.410)	(25.144)
Resultado Fiscal (Base Imponible)	13.353.712	12.222.646

	1998		1997	
	CONTABLE	FISCAL	CONTABLE	FISCAL
Resultado Contable Ajustado	13.257.703		11.935.134	0
Base Imponible	0	13.353.712	0	12.222.646
Cuota Integra 35%	4.640.196	4.673.799	4.179.268	4.279.452
Bonificación doble imposición Intersociet.	(353.791)	(353.791)	(223.977)	(223.977)
Deducciones:				
- Inversiones (Límite 15%)	0	0	0	0
- Otras deducciones	(8.501)	(8.501)	(18.533)	(18.533)
Total Deducciones	(8.501)	(8.501)	(18.533)	(18.533)
Pérdida crédito fiscal	0	0	81	81
Gasto Contable Imp. Sociedades		4.277.904		3.936.839
Cuota Líquida		4.311.507		4.037.023

*JP*  
*Ull*



La cuota aplicable a las Sociedades con pérdidas en tributación consolidada con Telefónica de España, S.A. es de un 35%.

Los movimientos recogidos en la tabla anterior se incorporan a los saldos de Impuestos Anticipados y Diferidos a 31 de diciembre de 1998 y 1997, los cuales se obtienen al agrupar las cuentas de las correspondientes naturalezas que dan lugar a tales anticipos o diferimientos, en función del signo de su saldo neto, diferido o anticipado.

20.2. El grupo mantiene los siguientes saldos en relación con los impuestos anticipados y diferidos:

	1997	AUMENTOS	DISMINUCIONES	1998
Impuestos anticipados a L / P	336.409	169.734	77.007	429.136
Impuestos anticipados a L / P Operac, Intragrupo	0	16.232	0	16.232
Impuestos diferidos a L / P	514.927	71.284	12.160	574.051
Impuestos diferidos por Operaciones Intragrupo	12.762	0	10.414	2.348

*JP*  
*Ull*

**NOTA 21 - INGRESOS Y GASTOS**

21.1. La distribución del importe neto de la cifra de negocios correspondiente a la actividad ordinaria del Grupo es la siguiente:

CONCEPTO	1998	1997
Ventas de Publicidad	43.143.025	32.658.036
Ventas por Edición de Guías	5.883	3.073.006
Ventas Telemarketing	15.641.358	9.849.844
Otros Ingresos por Ventas	4.551.702	954.672

21.2. El número promedio de empleados distribuido por categorías profesionales de la Sociedad dominante y sociedades dependientes, así como el desglose de los gastos de personal son los siguientes:

CATEGORÍA	1998	1997
Directores	20	22
Jefaturas	204	154
Administrativos	485	502
Otros	7.321	3.905

CONCEPTO	1998	1997
Sueldos, Salarios y Asimilados	16.589.851	11.059.690
Cargas Sociales	4.592.517	2.899.138

*[Handwritten signature]*  
*[Handwritten initials]*

21.3. El detalle de aprovisionamientos a 31 de diciembre de 1998 es el siguiente:

APROVISIONAMIENTOS		
CONCEPTOS	1998	1.997
Compras	5.548.487	2.118.134
Variación de existencias	(671.341)	725.609
<b>Trabajos realizados por otras empresas</b>		
	4.936.423	4.169.031

21.4. Los ingresos y gastos extraordinarios se detallan a continuación:

INGRESOS EXTRAORDINARIOS		
CONCEPTOS	1998	1997
Beneficio enajenación inmovilizado	17.961	363.438
Cargos/Abonos Clientes	9.723	17.670
Otros Ingresos Extraordinarios	563.319	48.219

GASTOS EXTRAORDINARIOS		
CONCEPTOS	1998	1997
Pérdidas procedentes del inmovilizado	31.526	42.876
Dotación riesgos y gastos	382.073	160.000
Otros Gastos Extraordinarios	75.895	140.798

La partida "Dotación para riesgos y gastos" contempla provisiones sobre posibles contingencias de gastos, incluidas en diversos riesgos y reclamaciones estimados.

JF




21.e. Las operaciones más relevantes registradas durante el ejercicio con las empresas del grupo Telefónica son las siguientes:

	1998				1997			
	SERVICIOS EXTERIORES	VENTAS	OTROS INGRESOS EXPLOTACIÓN	INGRESOS FINANCIEROS	SERVICIOS EXTERIORES	VENTAS	OTROS INGRESOS EXPLOTACIÓN	INGRESOS FINANCIEROS
TELEFÓNICA	7.276.558	17.552.250			5.166.932	11.032.250		
TELFISA				208.779				332.919
REM INFOGRÁFICA		447						
TELYCO	789	99.820			202	21.019		
SERV. TELEDISTRIBUCIÓN	401	3.476			153	7.260		
CABITEL	0	38.827			20.085	30.860		
MENSATEL	3.051	267.474	6.934		980	329.653	6.234	
PLEYADE	367	463			6.918			
TELEF. SERVIC. MÓVILES	188.835	3.329.324			146.292	2.414.341		
INMOBILIARIA T.	399							
T.S.A.I.	190.044	61.749	20.697		82.781	240.307		
TELEFÓNICA SISTEMAS	13.300	47.369			3.500	18.341		
PLAYA DE MADRID	30				535			
TELEF. SEGURIDAD Y COMUN.	2.840				2.188	92		
ANTARES		3.634			233	1.211		
RADIORED MADRID	84					3.193		
RADIORED UNO	81	48.026						
TELEF. INTERNACIONAL			7.349				4.666	
ST HILO	224				289			
TS MULTIMEDIA		30.081				7.343		
TIIDSA						310		
FONDITEL		1.337				1.703		
TELECARTERA						1.796		
SER. CONT. RED						4.105		
TSIP		55.897				2.183		
TS AUDIOVIS.		51.431				1.385		
TELFÓNICA CABLE		24.162						

En la partida de Servicios Exteriores recibidos de Telefónica se encuentra recogido el coste del fichero telefónico, que en la cuenta de Pérdidas y Ganancias se incluye dentro de Servicios Exteriores de Empresas del Grupo.

21.6. Los saldos deudores pendientes a 31 de Diciembre de 1998 y 1997 con las empresas del Grupo Telefónica no incluidas en el perímetro de consolidación son los siguientes:

EMPRESAS DEL GRUPO DEUDORAS	1998	1997
Telefónica	10.783.826	10.237.317
Servicios Teledistribución		2.270
Telyco	112.548	5.455
Mensatel	111.152	113.828
Cabitel	28.950	26.819
Telefónica Internacional	2.221	1.562
TSAI	42.499	66.540
Radio Red	3.267	688
Telefónica Sistemas	16.037	18.842
TS Multimedia	36.288	3.544
Fonditel	438	137
Telef. Servicios Móviles	1.276.751	866.075
Antares	202	443
Telecartera		1.649
Serv. Cont. Red	14.880	2.581
TSIP	22.243	2.532
TS Audiovisuales	17.469	1.607
Telefónica Cable	7.364	1.607
Pleyade	268	

JP

21.7. Los saldos acreedores pendientes a 31 de diciembre de 1998 y 1997 con las Empresas del Grupo Telefónica son los siguientes:


EMPRESAS DEL GRUPO ACREEDORAS	1998	1997
Telefónica	15.962.480	12.016.442
Mensatel	411	
Antares	6.954	2.175
Playa de Madrid	125	470
Cabitel	30	27.428
Telyco	19.052	19.003
Tel. Servicios Móviles	4.123	640
Tel. Sistemas	406.995	559.527
Telfisa	6.929.345	4.947.924
Serv. Teledistribución	61	128
Telef. Seg. y Comunicac.	1.325	805
TSAI	87.246	118.575
ST Hilo		107
T.S.I.G.	25.129	
T.I.D.S.A.	39.779	
TSIP	495	

**NOTA 22 - OTRA INFORMACIÓN**

**22.1. Remuneración de Consejeros**

Las retribuciones satisfechas al conjunto de los miembros del Consejo de Administración de la Sociedad dominante, por todos los conceptos, durante los ejercicios 1998 y 1997, ascendieron a 28 y 24,3 millones de pesetas, respectivamente.

No se ha concedido por parte de la empresa préstamo o crédito alguno ni se han contraído obligaciones en materia de pensiones y seguros a favor de los citados miembros del Consejo de Administración.

22.2. A 31 de Diciembre de 1998 y 1997 la Sociedad dominante estaba avalada por diferentes bancos según se relaciona:

AVALISTA	BENEFICIARIO	1998	1997	CONCEPTO
Banco Urquijo	Trib. Económ. Admón. Madrid	517.200	499.200	(1)
Banco Santander	Varios	40	40	(2)
Banesto	Varios	12.154	12.154	(2)
Bankinter	Varios	914	10.182	(2)
BEX	Varios	45	-	(2)
Banca Nacional Lavoro	Tesoro Público	176.322	-	(3)
Argentaria	Varios	38.607	364	(2)
BBV	Varios	7.372	-	(2)
Total		752.654	521.940	
(1)	Recurso Acta IGTE mencionado en Nota 15.			
(2)	Avalés diversos de menor importancia.			
(3)	Avalés Acta de IVA por franquero.			

La Sociedad dominante no tenía a 31 de diciembre de 1998 y 1997 ningún aval prestado por ningún concepto.

Al 31 de Diciembre de 1998, la Sociedad dominante tenía como pasivos contingentes varias demandas de diversa naturaleza, entre las que destacan también las reclamaciones interpuestas por una antigua empleada responsable del departamento de Asesoría Jurídica por minutas profesionales. Estos expedientes se encuentran en distintas situaciones procesales, la mayoría de las cuales incluyen fallos favorables a Telefónica Publicidad e Información, S.A.U. en una o dos instancias. El resto de sociedades filiales del Grupo no tienen pasivos contingentes significativos. La Dirección del Grupo considera muy remoto el riesgo de que dichas contingencias lleguen a constituir un gasto por un importe relevante, no obstante se provisiona la cantidad de 247 millones de pesetas para cubrir los riesgos posibles.

### NOTA 23 - RÉGIMEN DE UNIPERSONALIDAD

En virtud del artículo 128 de la ley 2/1995 de 23 de marzo de 1995, que regula las Sociedades de responsabilidad limitada, se hace constar que con fecha 14 de diciembre 1995 se comunicó al registro la condición de Sociedad Unipersonal.

Las principales actividades en vigor con la Sociedad matriz, Telefónica de España, S.A., al 31 de diciembre de 1998 son las siguientes:

- Confección y distribución por parte de Telefónica Publicidad e Información, S.A.U. de las Guías Telefónicas Alfabéticas "Páginas Blancas", comprendidas en el programa de ediciones que anualmente se establece.
- Utilización por parte de Telefónica Publicidad e Información, S.A.U. del fichero telefónico en poder de Telefónica de España, S.A., a través de un Canon de Gestión, calculado en función del número de registros dados de alta en el fichero de abonados.
- Diversos contratos sobre alquiler y uso de líneas telefónicas, actualizables periódicamente según modificación de tarifas.

### NOTA 24 - EFECTO AÑO 2000 - EURO

Con objeto de identificar los riesgos en los diferentes sistemas informáticos de la sociedad, el grupo de Telefónica Publicidad e Información inició ya en el ejercicio 1997 el proceso de identificación de los diferentes sistemas que pudieran verse afectados por estos motivos, dentro del Proyecto Millennium iniciado por Telefónica de España.

Como conclusión general del estudio realizado, puede considerarse que estos problemas tienen una incidencia escasa en los sistemas de la sociedad, habiéndose identificado los principales elementos afectados (hardware, software) que enmarcados dentro del Plan de Sistemas aprobado en 1997 están siendo reemplazados. Los únicos costes significativos que se han identificado se corresponden con algunos equipos y aplicaciones que si bien no tienen carácter crítico para el funcionamiento de la Sociedad, está previsto su sustitución en el próximo ejercicio. A estos efectos se ha dotado una provisión por importe de 110 millones de pesetas correspondiente a la estimación de la aceleración de la amortización que se deberá producir al dar de baja estos elementos.



# INFORME DE GESTIÓN

6

W J

## TELEFÓNICA PUBLICIDAD E INFORMACIÓN, S.A.U. Y SOCIEDADES DEPENDIENTES

### INFORME DE GESTIÓN AL 31 DE DICIEMBRE DE 1998

En 1998 el Grupo Telefónica Publicidad e Información, S.A.U. mantiene el ritmo de crecimiento y consolida la posición dominante dentro del mercado, tanto como editor de directorios como en el área de telemarketing.

La cifra de negocios de 63.342 millones de pesetas supone un crecimiento del 36,1% sobre el ejercicio anterior, motivado principalmente por:

- El proceso de modernización de su principal producto, Páginas Amarillas, con el objetivo de dotarla de un mayor valor añadido, que culmina su implantación en 1998.
- La incorporación al negocio de la gestión, edición y distribución de Páginas Blancas, junto a su proceso de rediseño tanto interno como externo que se espera finalice en 1999.
- La ampliación y desarrollo del marketing telefónico a través de su filial Estratel, S.A.U. con un crecimiento en su facturación del 61%.

Se incorpora al grupo la empresa ya asociada Venturini España, S.A. junto a su filial Venturini, S.A. con la toma de participación por Telefónica Publicidad e Información, S.A.U. del 75% de capital pendiente, lo que le permite desarrollarse en el ámbito de la impresión y artes gráficas. Durante el ejercicio aumenta su participación en TMP Worldwide de España, S.A. al 75,6%.

1998 también ha constituido un año de investigación y desarrollo en la edición de directorios en otros soportes distintos al papel, de esta forma se ha continuado los avances del producto Páginas Amarillas Online en Internet y se ha lanzado Páginas Habladas, producto que alcanzará su consolidación en 1999 y que permite facilitar telefónicamente información con un alto valor añadido.

El proceso de mejora en los servicios con una mayor calidad a sus clientes se refleja en Telefónica Publicidad e Información, S.A.U. con el mantenimiento de la certificación ISO-9001 por parte de AENOR.

Se han aplicado durante el ejercicio políticas de modernización y racionalización de los recursos tanto humanos como tecnológicos las cuales permiten alcanzar unos niveles de eficiencia y crecimiento continuado.

El resultado antes de impuestos obtenido en el ejercicio ha sido de 11.831 millones de pesetas, con una distribución de dividendos a cuenta a Telefónica de España, S.A. de 4.709 millones de pesetas.



DON DIEGO L. LOZANO ROMERAL, SECRETARIO DEL CONSEJO DE ADMINISTRACION DE **"Telefónica Publicidad e Información, S.A.U."**

C E R T I F I C O

Que el presente documento compuesto de 43 páginas (sin incluir la presente), visadas todas ellas por quien suscribe y selladas con el sello de la sociedad, contiene respectivamente las Cuentas Anuales y el Informe de Gestión Consolidados de **"Telefónica Publicidad e Información, S.A.U."**, correspondientes al ejercicio económico 1998 (cerrado a 31 de diciembre de 1998) cuyos documentos han sido formulados, a tenor de lo dispuesto en el artículo 171 de la vigente Ley de Sociedades Anónimas y disposiciones concordantes, por acuerdo del Consejo de Administración de dicha Sociedad adoptado en reunión celebrada en Madrid, el día 25 de marzo de 1999, con asistencia del número de Consejeros exigidos para la válida constitución del Consejo.

Que, de conformidad con lo establecido en el artículo 171.2 de la Ley de Sociedades Anónimas en concordancia con el ordinal 37.1.3º del Código de Comercio, los Administradores que integran el Consejo de Administración de **"Telefónica Publicidad e Información, S.A.U."** firman el presente documento.

Y para que conste expido la presente certificación que refrendo, en Madrid, a veintiséis de marzo de mil novecientos noventa y nueve.

D. Fernando Abril Hernández

D. Abel Linares Palacios

D. Luis Martín de Bustamante Vega

D. Javier Revuelta del Peral

D. Arturo Baldasano Supervielle

D. Juan Perea Sáenz de Buruaga

D. Antonio Viana-Baptista

D.ª Rosa Culler Muniesa

D. Víctor Goyenechea Fuentes

D. Gregorio Villalabeitia Galarraga

Refrendado: D. Diego L. Lozano Romeral