

COMISION NACIONAL
MERCADO DE VALORES
15 JUN. 1998
REGISTRO DE ENTRADA
Nº 1998 29372

C N M V
Registro de Auditorías
de Emisoras
Nº 5591

A S T I L L E R O S D E M U R U E T A S . A .

Auditor-Censor Jurado de Cuentas

GUTIERREZ, BENGOA Y AUSIN, S.R.C.
AUDITORES - C.J.C.



C P R V
Registro de Auditorías
Emisoras
Nº 5594

AUDITORÍA 1997

ASTILLEROS DE MURUETA S.A.

Gutiérrez, Bengoa y Ausín, SRC
Auditores-Censores Jurados de Cuentas



I N D I C E

- Informe de Auditoría de Cuentas Anuales

- Recogida de firma en la formulación de Cuentas Anuales y del Informe de Gestión

- BALANCE AL 31.12.97

- CUENTA DE PERDIDAS Y GANANCIAS 1997

- MEMORIA:
 - Nota 1 - Actividad de la Empresa
 - Nota 2 - Bases de presentación de las cuentas anuales
 - Nota 3 - Distribución de Resultados
 - Nota 4 - Normas de Valoración
 - Nota 5 - Inmovilizado Inmaterial
 - Nota 6 - Inmovilizado Material
 - Nota 7 - Inversiones Financieras
 - Nota 8 - Existencias
 - Nota 9 - Créditos Comerciales y no Comerciales
 - Nota 10 - Fondos Propios
 - Nota 11 - Ingresos a distribuir en varios ejercicios
 - Nota 12 - Provisiones para Riesgos y Gastos
 - Nota 13 - Deudas Comerciales
 - Nota 14 - Deudas Financieras y otras no Comerciales
 - Nota 15 - Situación Fiscal
 - Nota 16 - Garantías comprometidas y otros Pasivos contingentes
 - Nota 17 - Ingresos y Gastos
 - Nota 18 - Otra Información
 - Nota 19 - Cuadro de Financiación

- Anexo No.1 Cuadro de Inversiones, Regularizaciones y Amortizaciones

- INFORME DE GESTIÓN

Informe de Auditoria de Cuentas Anuales

A LOS ACCIONISTAS DE ASTILLEROS DE MURUETA S.A.

Hemos auditado las cuentas anuales de Astilleros de Murueta, SA que comprenden el balance de situación al 31 de diciembre de 1997, la cuenta de pérdidas y ganancias y la memoria correspondientes al ejercicio anual terminado en dicha fecha, cuya formulación es responsabilidad del Administrador Único de la Sociedad. Nuestra responsabilidad es expresar una opinión sobre las citadas cuentas anuales en su conjunto, basada en el trabajo realizado de acuerdo con las normas de auditoría generalmente aceptadas, que requieren el examen, mediante la realización de pruebas selectivas de la evidencia justificativa de las cuentas anuales y la evaluación de su presentación, de los principios contables aplicados y de las estimaciones realizadas.

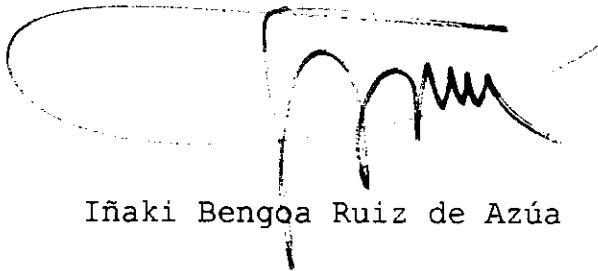
De acuerdo con la legislación mercantil, el Administrador Único presenta, a efectos comparativos, con cada una de las partidas del balance, de la cuenta de pérdidas y ganancias y del cuadro de financiación, además de las cifras del ejercicio 1997, las correspondientes al año anterior. Nuestra opinión se refiere, exclusivamente a las cuentas anuales del ejercicio 1997. Con fecha 02.06.97 emitimos nuestro informe de auditoría acerca de las cuentas anuales del ejercicio 1996 en el que expresamos una opinión sin salvedades.

En nuestra opinión, las cuentas anuales del ejercicio 1997 adjuntas expresan, en todos los aspectos significativos, la imagen fiel del patrimonio y de la situación financiera de la Sociedad ASTILLEROS DE MURUETA, SA al 31 de diciembre de 1997 y de los resultados de sus operaciones y de los recursos obtenidos y aplicados durante el ejercicio anual terminado en dicha fecha y contienen la información necesaria y suficiente para su interpretación y comprensión adecuada, de conformidad con principios y normas contables generalmente aceptados que guardan uniformidad con los aplicados en el ejercicio anterior.


El Informe de Gestión adjunto del ejercicio 1997, contiene las explicaciones que el Administrador Único considera oportunas sobre la situación de la Sociedad, la evolución de sus negocios y sobre otros asuntos y no forma parte integrante de las cuentas

anuales. Hemos verificado que la información contable que contiene el citado Informe de Gestión concuerda con la de las cuentas anuales del ejercicio 1997. Nuestro trabajo como auditores se limita a la verificación del Informe de Gestión con el alcance mencionado en este mismo párrafo y no incluye la revisión de información distinta de la obtenida a partir de los registros contables auditados de la Sociedad.

GUTIÉRREZ, BENGOA Y AUSÍN, SRC (ROAC N° S0558)
Auditores-Censores Jurados de Cuentas



Iñaki Bengoa Ruiz de Azúa (Socio)




Bilbao, ocho de junio de mil novecientos noventa y ocho.

**CUENTAS ANUALES
E INFORME DE GESTIÓN
DEL EJERCICIO 1997**

En cumplimiento de lo dispuesto en los artículos 34 y 35 del Código de Comercio y del artículo 171 del Texto Refundido de la Ley de Sociedades Anónimas, a continuación se procede a formular las cuentas anuales y el informe de gestión correspondientes al período comprendido entre el 1 de enero y el 31 de diciembre de 1997.

Murueta a 31 de Marzo de 1998

Administrador Único



Juan Manuel Arana Arechabala



NIF		A-48/001051		Murueña 31 de marzo de 1.998 ASTILLEROS DE MURUETA, S.A. Administrador Unico Juan Manuel Arana Arechabala		UNIDAD (M)	
DENOMINACIÓN SOCIAL ASTILLEROS DE MURUETA, S.A.				Espacio destinado para las firmas de los administradores		Pesetas	999111 X
						Miles	999112
						Millones	999113
ACTIVO				EJERCICIO 1997 (2)		EJERCICIO 1996 (3)	
A)	ACCIONISTAS (SOCIOS) POR DESEMBOLSOS NO EXIGIDOS	110000		0		0	
B)	INMOVILIZADO	120000		400.950.172		463.283.555	
	I. Gastos de establecimiento	121000					
	II. Inmovilizaciones inmateriales Nota 5	122000		19.366.057		29.830.850	
	1. Gastos de investigación y desarrollo	122010		34.750.331		34.750.331	
	2. Concesiones, patentes, licencias, marcas y similares	122020		4.736.334		4.736.334	
	3. Fondo de comercio	122030					
	4. Derechos de traspaso	122040					
	5. Aplicaciones informáticas	122050		36.259.600		36.259.600	
	6. Derechos s/bienes en régimen de arrendamiento financiero	122060					
	7. Anticipos	122070					
	8. Provisiones	122080					
	9. Amortizaciones	122090		-56.380.208		-45.915.415	
	III. Inmovilizaciones materiales Nota 6	123000		371.084.115		411.262.530	
	1. Terrenos y construcciones	123010		419.849.080		419.849.080	
	2. Instalaciones técnicas y maquinaria	123020		364.180.432		357.240.464	
	3. Otras instalaciones, utillaje y mobiliario	123030		237.346.318		221.107.283	
	4. Anticipos e inmovilizaciones materiales en curso	123040		34.895.300		0	
	5. Otro inmovilizado	123050		385.408.218		385.004.714	
	6. Provisiones	123060		-39.500.000		-39.500.000	
	7. Amortizaciones	123070		1.031.095.233		-932.439.011	
	IV. Inmovilizaciones financieras Nota 7	124000		10.500.000		22.190.175	
	1. Participaciones en empresas del grupo	124010					
	2. Créditos a empresas del grupo	124020					
	3. Participaciones en empresas asociadas	124030					
	4. Créditos a empresas asociadas	124040					
	5. Cartera de valores a largo plazo	124050		10.500.000		10.500.000	
	6. Otros créditos	124060		0		1.690.175	
	7. Depósitos y fianzas constituidos a largo plazo	124070		10.000.000		10.000.000	
	8. Provisiones	124080		-10.000.000		0	
	9. Administraciones Públicas a largo plazo	124100					
	V. Acciones propias	125000					
	VI. Deudores por operaciones de tráfico a largo plazo	126000					

(1) Marque las casillas correspondientes, según exprese las cifras en unidades, miles o millones de pesetas. Todos los documentos que integran las cuentas anuales deben elaborarse en la misma unidad.
 (2) Ejercicio al que van referidas las cuentas anuales.
 (3) Ejercicio anterior.

NIF A-48/001051

MURUETA 21 de MURUETA, 1998
 ASTILLEROS DE MURUETA, S.A.
 Administrador Unico
 Juan Manuel Arana Arechabala

DENOMINACIÓN SOCIAL
 ASTILLEROS DE
 MURUETA, S.A.

Espacio destinado para las firmas de los administradores

ACTIVO		EJERCICIO 1997 (1)	EJERCICIO 1996 (2)
C) GASTOS A DISTRIBUIR EN VARIOS EJERCICIOS.....	130000	0	0
D) ACTIVO CIRCULANTE.....	140000	4.686.704.527	2.460.619.011
I. Accionistas por desembolsos exigidos.....	141000		
II. Existencias..... Nota 8	142000	2.537.701.541	722.395.841
1. Comerciales.....	142010		
2. Materias primas y otros aprovisionamientos.....	142020	405.087.888	141.785.654
3. Productos en curso y semiterminados.....	142030	1.701.135.669	479.375.091
4. Productos terminados.....	142040		
5. Subproductos residuos y materiales recuperados.....	142050		
6. Anticipos..... Nota 9.1	142060	447.391.585	112.706.914
7. Provisiones.....	142070	-15.913.601	-11.471.818
III. Deudores..... Nota 9	143000	691.261.476	697.078.433
1. Clientes por ventas y prestaciones de servicios.....	143010	489.805.381	314.310.889
2. Empresas del grupo, deudores.....	143020		
3. Empresas asociadas, deudores.....	143030		
4. Deudores varios.....	143040		
5. Personal.....	143050		
6. Administraciones Públicas.....	143060	204.218.725	385.530.174
7. Provisiones.....	143070	-2.762.630	-2.762.630
IV. Inversiones financieras temporales..... Nota 7.3.1	144000	1.365.295.564	523.359.087
1. Participaciones en empresas del grupo.....	144010		
2. Créditos a empresas del grupo.....	144020		
3. Participaciones en empresas asociadas.....	144030		
4. Créditos a empresas asociadas.....	144040		
5. Cartera de valores a corto plazo.....	144050	1.365.468.628	523.927.656
6. Otros créditos.....	144060		
7. Depósitos y fianzas constituidos a corto plazo.....	144070		
8. Provisiones.....	144080	-173.064	-568.569
V. Acciones propias a corto plazo.....	145000		
VI. Tesorería.....	146000	88.945.946	513.985.650
VII. Ajustes por periodificación.....	147000	3.500.000	3.800.000
TOTAL GENERAL (A + B + C +D).....	100000	5.087.654.699	2.923.902.566

(1) Ejercicio al que van referidas las cuentas anuales.
 (2) Ejercicio anterior.

PASIVO		EJERCICIO 1997 (1)	EJERCICIO 1996 (2)	
A) FONDOS PROPIOS Nota 10		210000	1.425.879.644	1.387.613.050
I. Capital suscrito	211000	150.000.000	150.000.000	
II. Prima de emisión	212000			
III. Reserva de revalorización	213000	105.287.622	105.287.622	
IV. Reservas	214000	1.113.658.761	1.132.284.292	
1. Reserva legal	214010	30.000.000	30.000.000	
2. Reservas para acciones propias	214020			
3. Reservas para acciones de la sociedad dominante	214030			
4. Reservas estatutarias	214040			
5. Otras reservas	214050	1.083.658.761	1.102.284.292	
V. Resultados de ejercicios anteriores	215000			
1. Remanente	215010			
2. Resultados negativos de ejercicios anteriores	215020			
3. Aportaciones de socios para compensación de pérdidas	215030			
VI. Pérdidas y Ganancias (beneficio o pérdida)	216000	56.933.261	41.036	
VII. Dividendo a cuenta entregado en el ejercicio	217000			
VIII. Acciones propias para reducción de capital	218000			
B) INGRESOS A DISTRIBUIR EN VARIOS EJERCICIOS... Nota 11	220000	71.231.337	137.738.002	
1. Subvenciones de capital	220010	71.231.337	100.741.252	
2. Diferencias positivas de cambio	220020			
3. Otros ingresos a distribuir en varios ejercicios	220030	0	36.996.750	
4. Ingresos fiscales a distribuir en varios ejercicios	220050			
C) PROVISIONES PARA RIESGOS Y GASTOS..... Nota 12	230000	132.000.000	32.000.000	
1. Provisiones para pensiones y obligaciones similares	230010			
2. Provisiones para impuestos	230020			
3. Otras provisiones	230030	132.000.000	32.000.000	
4. Fondo de reversión	230040			
D) ACREEDORES A LARGO PLAZO Nota 14.1	240000	0	46.364.518	
I. Emisiones de obligaciones y otros valores negociables	241000			
1. Obligaciones no convertibles	241010			
2. Obligaciones convertibles	241020			
3. Otras deudas representadas en valores negociables	241030			

(1) Ejercicio al que van referidas las cuentas anuales.
(2) Ejercicio anterior.

NIF

A-48/001051

DENOMINACIÓN SOCIAL
ASTILLEROS DE
MURUETA, S.A.

Murueta 31 de Marzo de 1.998
ASTILLEROS DE MURUETA, S. A.
Administrador Único
Juan Manuel Arana Arechabala
Juan Manuel Arana Arechabala

Espacio destinado para las firmas de los administradores

PASIVO

EJERCICIO 1997 (1)

EJERCICIO 1996 (2)

D) ACREEDORES A LARGO PLAZO (Continuación)

II. Deudas con entidades de crédito	242000	0	46.364.518
1. Deudas a largo plazo con entidades de crédito	242010	0	46.364.518
2. Acreedores por arrendamiento financiero a largo plazo	242020		
III. Deudas con empresas del grupo y asociadas	243000		
1. Deudas con empresas del grupo	243010		
2. Deudas con empresas asociadas	243020		
IV. Otros acreedores	244000		
1. Deudas representadas por efectos a pagar	244010		
2. Otras deudas	244020		
3. Fianzas y depósitos recibidos a largo plazo	244030		
4. Administraciones Públicas a largo plazo	244050		
V. Desembolsos pendientes sobre acciones no exigidos	245000		
1. De empresas del grupo	245010		
2. De empresas asociadas	245020		
3. De otras empresas	245030		
VI. Acreedores por operaciones de tráfico a largo plazo	246000		

E) ACREEDORES A CORTO PLAZO

250000	3.458.543.718	1.320.186.996
I. Emisiones de obligaciones y otros valores negociables	251000	
1. Obligaciones no convertibles	251010	
2. Obligaciones convertibles	251020	
3. Otras deudas representadas en valores negociables	251030	
4. Intereses de obligaciones y otros valores	251040	
II. Deudas con entidades de crédito	252000	
1. Préstamos y otras deudas	252010	
2. Deudas por intereses	252020	
3. Acreedores por arrendamiento financiero a corto plazo	252030	
III. Deudas con empresas del grupo y asociadas a corto plazo	253000	
1. Deudas con empresas del grupo	253010	
2. Deudas con empresas asociadas	253020	

(1) Ejercicio al que van referidas las cuentas anuales.
(2) Ejercicio anterior.

NIF A-48/001051
 DENOMINACIÓN SOCIAL
 ASTILLEROS DE
 MURUETA, S.A.

Murueta 31 de Marzo de 1998
 ASTILLEROS DE MURUETA, S.A.
 Administrador Unico
Juan Manuel Arana Arechabala
 Juan Manuel Arana Arechabala
 Espacio destinado para las firmas de los administradores

PASIVO

EJERCICIO 1997 (1)

EJERCICIO 1996 (2)

E) ACREEDORES A CORTO PLAZO (Continuación)

		EJERCICIO 1997 (1)	EJERCICIO 1996 (2)
IV. Acreedores comerciales	254000	3.307.832.752	1.253.791.246
1. Anticipos recibidos por pedidos... Nota 13.1	254010	2.754.016.605	715.063.520
2. Deudas por compras o prestaciones de servicios Nota 13.2	254020	553.816.147	538.727.726
3. Deudas representadas por efectos a pagar	254030		
V. Otras deudas no comerciales..... Nota 14.2	255000	130.710.966	66.395.750
1. Administraciones Públicas	255010	52.534.602	26.871.778
2. Deudas representadas por efectos a pagar	255020		
3. Otras deudas.....	255030		
4. Remuneraciones pendientes de pago	255040	78.176.364	39.523.972
5. Fianzas y depósitos recibidos a corto plazo	255050		
VI. Provisiones para operaciones de tráfico	256000	20.000.000	0
VII. Ajustes por periodificación.....	257000		
F) PROVISIONES PARA RIESGOS Y GASTOS A CORTO PLAZO	260000		
TOTAL GENERAL (A + B + C + D + E + F)	200000	5.087.654.699	2.923.902.566

-DEMF ... ANA ... REGISTRO MERCANTILES

C/Alameda ...

(1) Ejercicio al que van referidas las cuentas anuales.
 (2) Ejercicio anterior.

**CUENTA DE PERDIDAS
Y GANANCIAS NORMAL**

NIF	A-48/001051	Murúeta 31 de Marzo de 1.998 ASTILLEROS DE MURUETA, S.A. Administrador Unico <i>Juan Manuel Araña Arechabala</i> Espacio destinado para las firmas de los administradores	UNIDAD (1)
DENOMINACIÓN SOCIAL	ASTILLEROS DE		Pesetas <input type="checkbox"/> 999211 <input checked="" type="checkbox"/> X
	MURUETA, S.A.		Miles <input type="checkbox"/> 999212
			Millones <input type="checkbox"/> 999213

	DEBE	EJERCICIO 1997 (2)	EJERCICIO 1996 (3)
A) GASTOS (A.1 a A.16)	300000	2.904.266.117	3.431.150.926
A.1. Reducción de existencias de productos terminados y en curso de fabricación	301000	0	1.229.672.487
A.2. Aprovisionamientos	302000	1.675.008.871	1.245.039.019
a) Consumo de mercaderías	302010		
b) Consumo de materias primas y otras materias consumibles	302020	1.226.885.683	650.647.754
c) Otros gastos externos	302030	448.123.188	594.391.265
A.3. Gastos de personal	303000	799.092.015	741.877.392
a) Sueldos, salarios y asimilados	303010	615.196.498	565.255.915
b) Cargas sociales	303020	183.895.517	176.621.477
A.4. Dotaciones para amortizaciones de inmovilizado	304000	109.121.015	77.225.383
A.5. Variación de las provisiones de tráfico	305000	24.441.783	-2.740.451
a) Variación de provisiones de existencias	305010	4.441.783	-2.740.451
b) Variación de provisiones y pérdidas de créditos inco- brables	305020		
c) Variación de otras provisiones de tráfico	305030	20.000.000	0
A.6. Otros gastos de explotación	306000	259.570.751	136.879.305
a) Servicios exteriores	306010	258.266.275	135.722.288
b) Tributos	306020	1.304.476	1.157.017
c) Otros gastos de gestión corriente	306030		
d) Dotación al fondo de reversión	306040		
A.I. BENEFICIOS DE EXPLOTACIÓN			
(B.1 + B.2 + B.3 + B.4 - A.1 - A.2 - A.3 - A.4 - A.5 - A.6) ...	301900	35.653.949	0
A.7. Gastos financieros y gastos asimilados	307000	1.797.061	1.408.756
a) Por deudas con empresas del grupo	307010		
b) Por deudas con empresas asociadas	307020		
c) Por deudas con terceros y gastos asimilados	307030	1.797.061	1.048.756
d) Pérdidas de inversiones financieras	307040		
A.8. Variación de las provisiones de inversiones financieras ..	308000	-395.505	-131.835
A.9. Diferencias negativas de cambio	309000	4.620	0
A.II. RESULTADOS FINANCIEROS POSITIVOS			
(B.5 + B.6 + B.7 + B.8 - A.7 - A.8 - A.9)	302900	13.430.591	125.060.141

(1) Marque las casillas correspondientes, según expresa las cifras en unidades, miles o millones de pesetas. Todos los documentos que integran las cuentas anuales deben elaborarse en la misma unidad.
 (2) Ejercicio al que van referidas las cuentas anuales. (3) Ejercicio anterior.

- JEMP - ... AHA ... EGIS ... MER ... MILES

- JEMP - ... AHA ... EGIS ... MER ... MILES

**CUENTA DE PERDIDAS
Y GANANCIAS NORMAL**

NIF	A-48/001051	Muruetta 31 de Marzo de 1.998 ASTILLEROS DE MURUETA, S. A. Administrador Unico <i>Juan Manuel Arana Arechabala</i> Juan Manuel Arana Arechabala <small>Espacio destinado para las firmas de los administradores</small>
DENOMINACIÓN SOCIAL		
ASTILLEROS DE		
MURUETA, S.A.		

DEBE		EJERCICIO 1997 (1)	EJERCICIO 1996 (2)
A.III. BENEFICIOS DE LAS ACTIVIDADES ORDINARIAS			
(A.I + A.II - B.I - B.II)	303900	49.084.540	0
A.10. Variación de las provisiones de inmovilizado inmaterial, material y cartera de control	310000	10.000.000	0
A.11. Pérdidas procedentes del inmovilizado inmaterial, material y cartera de control	311000		
A.12. Pérdidas por operaciones con acciones y obligaciones propias	312000		
A.13. Gastos extraordinarios	313000	300.000	176.775
A.14. Gastos y pérdidas de otros ejercicios	314000	756.981	1.500.000
A.IV. RESULTADOS EXTRAORDINARIOS POSITIVOS			
(B.9+B.10+B.11+B.12+B.13-A.10-A.11-A.12-A.13-A.14) ..	304900	32.417.246	46.343.674
A.V. BENEFICIOS ANTES DE IMPUESTOS (A.III+A.IV-B.III-B.IV) ..	305900	81.501.786	285.231
A.15. Impuesto sobre Sociedades	315000	24.568.525	244.095
A.16. Otros impuestos	316000		
A.VI. RESULTADO DEL EJERCICIO (BENEFICIOS) (A.V-A.15-A.16).	306900	56.933.261	41.136

EJEMPLAR PARA LOS REGISTROS MERCANTILES

CANTIDAD IMPRESO POR EL COLLEJO DE HEREDEROS DE INCOBA

(1) Ejercicio al que van referidas las cuentas anuales.
(2) Ejercicio anterior.

**CUENTA DE PERDIDAS
Y GANANCIAS NORMAL**

9/28

9

NIF	A-48/001051	Murueña 31 de Marzo de 1.998 ASTILLEROS DE MURUEÑA, S.A. Administrador Unico <i>Juan Manuel Arana Arechabalá</i> Juan Manuel Arana Arechabalá
DENOMINACIÓN SOCIAL		Espacio destinado para las firmas de los administradores
ASTILLEROS DE MURUETA, S.A.		

HABER		EJERCICIO 1997 (1)	EJERCICIO 1996 (2)
B) INGRESOS (B.1 a B.13)	400000	2.961.199.378	3.431.192.062
B.1. Importe neto de la cifra de negocios	401000	1.498.754.862	2.457.392.297
a) Ventas	401010	1.498.754.862	2.457.392.297
b) Prestaciones de servicios	401020		
c) Devoluciones y «rappels» sobre ventas	401030		
B.2. Aumento de existencias de productos terminados y en curso de fabricación	402000	1.221.760.578	0
B.3. Trabajos efectuados por la empresa para el inmovilizado	403000	390.353	12.714.400
B.4. Otros ingresos de explotación	404000	181.982.591	786.727.854
a) Ingresos accesorios y otros de gestión corriente	404010	5.684.277	5.741.657
b) Subvenciones	404020	176.298.314	780.986.197
c) Exceso de provisiones de riesgos y gastos	404030		
B.I. PÉRDIDAS DE EXPLOTACIÓN			
(A.1 + A.2 + A.3 + A.4 + A.5 + A.6 - B.1 - B.2 - B.3 - B.4)	401900	0	171.118.584
B.5. Ingresos de participaciones en capital	405000	400.241	2.882.520
a) En empresas del grupo	405010		
b) En empresas asociadas	405020		
c) En empresas fuera del grupo	405030	400.241	2.882.520
B.6. Ingresos de otros valores negociables y de créditos del activo inmovilizado	406000	5.812.051	55.620.334
a) De empresas del grupo	406010		
b) De empresas asociadas	406020		
c) De empresas fuera del grupo	406030	5.812.051	55.620.334
B.7. Otros intereses e ingresos asimilados	407000	8.624.475	67.828.730
a) De empresas del grupo	407010		
b) De empresas asociadas	407020		
c) Otros intereses	407030	8.624.475	14.729.776
d) Beneficios en inversiones financieras	407040	0	53.098.954
B.8. Diferencias positivas de cambio	408000	0	5.478
B.II. RESULTADOS FINANCIEROS NEGATIVOS			
(A.7 + A.8 + A.9 - B.5 - B.6 - B.7 - B.8)	402900	0	0

(1) Ejercicio al que van referidas las cuentas anuales.
(2) Ejercicio anterior.

Y GANANCIAS NORMAL

10/28

NIF A-48/001051

DENOMINACIÓN SOCIAL
ASTILLEROS DE MURUETA, S.A.

Murueta 31 de Marzo de 1.998
ASTILLEROS DE MURUETA, S.A.
Administrador Unico
Juan Manuel Arana Arechabala
Juan Manuel Arana Arechabala

Espacio destinado para las firmas de los administradores

HABER	EJERCICIO 1997 (1)	EJERCICIO 1996 (2)
B.III. PÉRDIDAS DE LAS ACTIVIDADES ORDINARIAS		
(B.I + B.II - A.I - A.II)	403900	0
B.9. Beneficios en enajenación de inmovilizado inmaterial, material y cartera de control	409000	46.058.443
B.10. Beneficios por operaciones con acciones y obligaciones propias	410000	
B.11. Subvenciones de capital transferidas al resultado del ejercicio	411000	29.509.915
B.12. Ingresos extraordinarios	412000	0
B.13. Ingresos y beneficios de otros ejercicios	413000	13.964.312
B.IV. RESULTADOS EXTRAORDINARIOS NEGATIVOS		
(A.10+A.11+A.12+A.13+A.14-B.9-B.10-B.11-B.12-B.13) ...	404900	0
B.V. PÉRDIDAS ANTES DE IMPUESTOS (B.III + B.IV - A.III - A.IV)	405900	0
B.VI. RESULTADO DEL EJERCICIO (PÉRDIDAS) (B.V+A.15+A.16)	406900	0

EJEMPLAR PARA LOS REGISTROS MERCANTILES

(1) Ejercicio al que van referidas las cuentas anuales.
(2) Ejercicio anterior.

M E M O R I A de la Sociedad **ASTILLEROS DE MURUETA, S.A.**

Nota 1 Actividad de la Empresa

Astilleros de Murueta, S.A., fue constituida el 21.01.1943, siendo su objeto principal la construcción y reparación de toda clase de buques.

La situación jurídica de la Sociedad es normal, habiéndose acogido a la Ley de Reconversión y Reindustrialización del Sector Naval de los Pequeños y Medianos Astilleros.

Nota 2 Bases de Presentación de las Cuentas Anuales

- a) Los Estados Financieros adjuntos se han preparado a partir de los registros de la contabilidad de la Sociedad, cerrada al 31 de diciembre de 1997.
- b) Se contabiliza cumpliendo los principios contables generalmente aceptados en España y recogidos en la legislación vigente, así como los recogidos en la normativa específica de Pymar.

Los métodos, procedimientos y reglas contables utilizados, son consistentes con los utilizados en el año anterior.

- c) No se ha celebrado aún la Junta General de Accionistas, por lo que los Estados Financieros y la propuesta de distribución de beneficios están pendientes de aprobación.

Nota 3 Distribución de Resultados

En principio, salvo decisión diferente de la Junta General, el resultado se destinará a incrementar las Reservas Voluntarias.

Nota 4 Normas de Valoración

- a) Inmovilizado inmaterial.- Las partidas calificadas como Inmovilizado inmaterial están valoradas al coste de adquisición.

En concreto, las aplicaciones informáticas corresponden al derecho de uso del Software adquirido, y se amortizan en los 5 años en que se prevee su utilización.

Los costes de mantenimiento se consideran costes de explotación del ejercicio en que se producen.



- b) Inmovilizado material.- El criterio de valoración empleado por la Sociedad es el coste de adquisición, con las revaluaciones y actualizaciones efectuadas con arreglo a las disposiciones legales: Ley 76/61, Ley 12/73, Ley 50/77, Ley 1/79, Norma Foral (Bizkaia) 11/1990 y Norma Foral (Bizkaia) 6/96.

En los elementos de activo fijo fabricados por la propia empresa, se emplea como precio de valoración el del coste obtenido bajo el criterio del coste total, con exclusión de las cargas financieras y los costes administrativos, según la Norma 6223 de Pymar. Dichos valores de activo abonan a la cuenta de Pérdidas y Ganancias como Trabajos para el Inmovilizado.

Los gastos de conservación y mantenimiento se cargan a la cuenta de explotación del ejercicio en que se ocasionan.

Los coeficientes de amortización aplicados en el cálculo de la depreciación dependen de la vida útil asignada a cada bien. La estimación del % promedio por tipos de bienes es:

Herramientas	30%	Diques y muelles	5,63%
Automóviles	20%	Carretera	6,50%
Transporte fluvial	10%	Maquinaria	15%
Mobiliario	15%	Instalaciones	8-15%
Máquinas de oficina	15%	Aplic.informáticas	20%
Equip. proc. información	15-20%	Concesiones Administ.	2%
Naves Industriales	5,23%	Gtos de I+D	20%

En la rúbrica de Terrenos existe una Provisión por depreciación de los mismos, de 39,5 Millones de Ptas.

- c) Inmovilizado financiero.- La cartera de valores está valorada a precio de adquisición. En los valores con cotización oficial se efectúa -en su caso- la preceptiva corrección de valor.
- d) Créditos comerciales y no comerciales.- Los créditos comerciales están valorados por el valor de entrega.

En los casos en que se estima necesario se efectúa la correspondiente Provisión por Insolvencias.

Los créditos no comerciales se valoran por su valor de reembolso.

- e) Valoración de existencias.- Las existencias de Materias Primas y Productos auxiliares están valoradas al precio medio de adquisición.

Construcciones en Curso.- Se valoran al precio de coste devengado al 31.12.1997, estimado bajo el criterio del coste total, considerando no incorporables las cargas financieras y aquellos costes administrativos según tipifica la Norma 6223 de Pymar, que van directamente a la cuenta de Explotación del año en que se devengan.

6

- f) Subvenciones de Capital.- Están valoradas por el importe concedido.

Anualmente se traspasan a Resultados del ejercicio en la proporción de la amortización registrada por el activo financiado con la subvención de referencia, si la vida útil es inferior a 10 años. El traspaso se efectúa por décimas partes cada año, si la vida útil es superior, o si la subvención no financia expresamente un bien concreto.

- g) Provisiones por Garantías.- No se establece Provisión para cubrir garantías correspondientes a los barcos entregados. El criterio empleado, desde antiguo, es hacer frente a las responsabilidades por garantías en el ejercicio en que se produzcan.

No obstante, en el caso del B-192 entregado en 1997, se ha establecido una Provisión de 20 M para las modificaciones que garanticen al Armador, aquellas necesarias para cumplir la velocidad acordada.

- h) Las deudas con terceros no-bancos se establecen al valor nominal, más la carga financiera si existe contractualmente.
- i) Impuesto de Sociedades.- Este se recoge en la cuenta de Pérdidas y Ganancias del ejercicio, teniendo en cuenta la cuota así como las correspondientes bonificaciones y deducciones de la cuota.
- j) Transacciones y saldos en moneda extranjera.- Las operaciones se registran al cambio de la fecha de las mismas, regularizándose en el momento del pago.
- k) Contabilización de Gastos e Ingresos.- Los ingresos y gastos se registran en función del periodo en que se devengan y no cuando se produce su pago.

En relación al registro de sus cuantías, éstas no incluyen el IVA que grava las operaciones no exentas de dicho impuesto.

Las primas a la construcción se contabilizan como Derecho en el ejercicio del devengo, considerando este, el momento de la presentación a la Dirección General de Industria de la documentación-solicitud de primas. El abono a la Cuenta de Pérdidas y Ganancias se efectúa en el ejercicio de la entrega del Buque.

En aquellos barcos entregados y facturados en el ejercicio, se efectúan provisiones por el último tercio de las primas aunque falte la mencionada solicitud.



Nota 5 Inmovilizado Inmaterial

Los saldos iniciales y finales, así como las variaciones en el ejercicio, figuran en el siguiente cuadro:

	Saldo 31.12.96	Variaciones 1997	Saldo 31.12.97
Gastos de I+D	34.750.331	0	34.750.331
Garajes en concesión	4.736.334	0	4.736.334
Aplicaciones Informáticas	36.259.600	0	36.259.600
Total Inversión	75.746.265	0	75.746.265
Amortización Acumulada I+D	(-)17.542.726	(-) 6.950.066	(-)24.492.792
Amort. Garajes	(-) 663.089	(-) 94.727	(-) 757.816
Amort.Aplic. Informáticas	(-)27.709.600	(-) 3.420.000	(-)31.129.600
Total Amortización	(-)45.915.415	(-)10.464.793	(-)56.380.208
Inmaterial neto	29.830.850	(-)10.464.793	19.366.057

Nota 6 Inmovilizado Material

- a) Revalorizaciones y/o actualizaciones voluntarias realizadas mediante tasación.-

Las únicas revalorizaciones efectuadas en el Inmovilizado han sido las Actualizaciones y Regularizaciones autorizadas por las diferentes leyes: Ley 76/61, Ley 12/73, Ley 50/77, Ley 1/79, Norma Foral (Bizkaia) 11/1990 y Norma Foral (Bizkaia) 6/96.

En el Anexo nº 1 se expone el cuadro de Inversiones, Regularizaciones/Actualizaciones y Amortizaciones, con valores referidos al 31.12.1996 y al 31.12.1997.

Asimismo en dicho anexo figuran por cuentas según la naturaleza de los bienes, las adquisiciones, fabricaciones propias y dotación a las amortizaciones registradas en 1997.

- b) No se ha adquirido en 1997 -ni existen contratos anteriores- bienes de Inmovilizado que hayan sido financiados por arrendamiento financiero o leasing.
- c) Inmuebles no inscritos en el Registro de la Propiedad.- De los inmuebles y otras construcciones que aparecen en el balance, únicamente no está inscrita en el Registro de la Propiedad la carretera de acceso al Astillero.
- d) La Sociedad tiene cubiertos por aseguramiento los riesgos mas comunes que corren sus bienes materiales.

e) Bienes en uso totalmente amortizados.- Su importe a valor de adquisición, mas las revalorizaciones legales antes mencionadas, asciende a 610.729.704 ptas.

Nota 7 Inversiones Financieras

7.1 Permanentes o a largo plazo.-

7.1.1 Los movimientos habidos durante 1997 han sido:

	Saldo Inicial 31.12.96	Cargos Entradas	Abonos Salidas	Saldo Final 31.12.97
Participación en Capital	10.500.000	0	0	10.500.000
Fondo Patrimonial Garantías	10.000.000	0	0	10.000.000
Otros Créditos	1.690.175	0	(-) 1.690.175	0
Total	<u>22.190.175</u>	<u>0</u>	<u>(-) 1.690.175</u>	<u>20.500.000</u>
Provisión para Depreciación de Valores negociables	0	0	(-) 10.000.000	(-) 10.000.000

7.1.2 La composición de los saldos finales es:

	Tipo Inv.	Sociedad	Nº Títulos	Importe Balance	Nominal Acción
Participaciones en Capital:	Acciones	Pymar	1	500.000	500.000
	Acciones	Construnaves	100	10.000.000	100.000
				<u>10.500.000</u>	

La depreciación de Valores Negociables afecta a las Acciones de Construnaves.

7.1.3 Indicaciones complementarias:

a) Diferencia entre el valor teórico contable de las participaciones y el valor contabilizado.-
Las participaciones están registradas al valor de adquisición, por su valor nominal.

7.2 Depósitos y Garantías a Largo plazo.-

Corresponde a la aportación normal fija al Fondo Patrimonial de Garantías creado en PYMAR, con el objeto de afianzar buques en construcción, y aprobado por la Disposición Adicional del Real Decreto 1.239/87 del Ministerio de Industria, de fecha 31 de Julio de 1987.

B

7.3 Inversiones Financieras Temporales (a Corto Plazo)

7.3.1 Los movimientos habidos durante 1997 han sido:

Invers. tempo- rales en:	Saldo 31.12.96	Adquisiciones	Corrección Valorativa en 1997	Enajenaciones	Saldo 31.12.97
- Acciones	4.811.252	0	395.505	0	5.206.757
- Renta Fija y/o Fondos Inversión	518.547.835	2.597.465.983		1.755.925.011	1.360.088.807
	<u>523.359.097</u>	<u>2.597.465.983</u>	<u>395.505</u>	<u>1.755.925.011</u>	<u>1.365.295.564</u>

El 87,90 % de estas Inversiones temporales esta en Fondos Inversión Mobiliaria de diversos tipos.

7.3.2 Otras indicaciones:

- a) Convenios con bancos sobre compensación por crédito o líneas de descuento.- No hay convenios de esa naturaleza.

Nota 8 Existencias

Se clasifican en:

a) Materiales	Saldo 31.12.96	Variación anual	Saldo 31.12.97
- Mat.Primas+ Aux.	104.786.997	(-)26.407.598	78.379.399
- Elementos y con- juntos incorpo- rables	27.394.453	288.790.248	316.184.701
- Mat. diversos y repuestos	9.604.204	919.584	10.523.788
	<u>141.785.654</u>	<u>263.302.234</u>	<u>405.087.888</u>

b) Obras en Curso: 479.375.091 1.221.760.578 1.701.135.669

c) Los elementos incorporables son fundamentalmente válvulas que, o son sobrantes de compras específicas para barcos, o se adquieren para almacén.

d) Provisión por depreciaciones de obsoletos o envilecidos:

Saldo 31.12.96	Variación anual	Saldo 31.12.97
11.471.818	4.441.783	15.913.601



Nota 9 Créditos Comerciales y no Comerciales

9.1.1 Los créditos por operaciones de tráfico comercial son:

	Saldo 31.12.96	Variaciones	Saldo 31.12.97
- Clientes	311.548.259	175.494.492	487.042.751
- Clientes Dudoso Cobro	2.762.630	0	2.762.630
	314.310.889	175.494.492	489.805.381
- Provisiones C.D.C. (-)	2.762.630	0	(-)2.762.630
- Antic. a Proveedores	112.706.914	334.684.671	447.391.585

9.1.2 El saldo global de clientes lo componen los siguientes parciales:

	1997	1996
- Naviera Nagran S.A.	20.000.000	290.494.053
- T.Marítimos Alcudia S.A.	132.710.445	19.152.000
- Hierros Naparra S.A.	1.400.700	1.318.375
- Conservas Garavilla S.A.	284.200.000	0
- Pesquera Echebaster	1.347.341	0
- Pesq. Vasco-Montañesa	46.996.245	0
- Otros saldos menores	388.020	583.831
	<u>487.042.751</u>	<u>311.548.259</u>
- Clientes de Dudoso Cobro	2.762.630	2.762.630
	<u>489.805.381</u>	<u>314.310.889</u>

9.2 Créditos no comerciales.- Los componen las partidas siguientes:

	31.12.96	Variación	31.12.97
- Hacienda Estatal por primas a la Construcción	255.615.697	(-)144.625.447	110.990.250
- Hacienda Foral IVA	51.633.247	3.479.567	55.112.814
- H.F.Deud.por Devolución de Impuestos	5.863.081	(-) 1.452.103	4.410.978
- H.P. Subv.Gob. Vasco	60.616.875	(-) 60.616.875	0
- H.P.Primas Específicas	9.459.474	(-) 7.094.605	2.364.869
- H.F. por I.S.	0	0	0
- H.P.por Programas de Actuación	2.341.800	28.998.014	31.339.814
	<u>385.530.174</u>	<u>(-)181.311.449</u>	<u>204.218.725</u>

El saldo de H.F. Deudora por Devolución de Impuestos ha sido cobrado el 30 de Enero de 1998.

b

9.2.1 Hacienda Estatal deudora por Primas a la Construcción Naval.-

La partida que figura en el balance por Primas corresponde al detalle siguiente:

B.	Fecha Reso lución DGI	Prima devengada provisional	Prima contabilizada	Prima cobrada	Cobro pendiente
B192	29.07.96	147.987.000	147.987.000	36.996.750	31.12.97 110.990.250

9.2.2 Otras indicaciones.-

- Saldos por Préstamos al 31.12.97 con Empresas del Grupo o vinculadas, con Administradores, Personal o Accionistas: 0 ptas (véase en Nota 7.1.1)

Nota 10 Fondos Propios

Esta agrupación comprende las cuentas:

	Saldo inicial	Aumentos	Trasposos	Disminuciones	Saldo final
- Capital	150.000.000	0	0	0	150.000.000
- Reserva Legal	30.000.000	0	0	0	30.000.000
- Reserva no distribuible	186.064.558	0	(-) 186.064.558	0	0
- R.Actualización NF 6/96	105.287.622	0	0	0	105.287.622
- Reserva Voluntaria	916.219.734	41.136	186.064.558	(-) 18.666.667	1.083.658.761
- Resultados Ejercicio	41.136	56.933.261	0	(-) 41.136	56.933.261
TOTAL	1.387.613.050	56.974.397	0	(-) 18.707.803	1.425.879.644

El capital esta representado por 120.000 Acciones ordinarias al portador de la misma serie y de 1.250 ptas. de nominal. Las acciones están admitidas a cotización en la Bolsa de Bilbao.

10.1 Reserva Legal.- Esta reserva no es disponible y solo puede emplearse para compensación de pérdidas.

10.2 Reservas Voluntarias.- El movimiento en 1997 se ha debido a:

- Saldo Anterior:	916.219.734 H
- Dotación, con los Resultados del año anterior	41.136 H
- Dividendo Activo	18.666.667 D
- Traspaso de Reserva no Distribuible	186.064.558 H
	<u>1.083.658.761 H</u>

10.3 Actualización según la Norma Foral 6/1996.- Se han aplicado los coeficientes de Actualización a los valores del inmovilizado, según las reglas de dicha Norma. Por otro lado, otro tanto se ha efectuado con las amortizaciones, siendo el valor de 105.287.622 ptas. la diferencia de la actualización del Inmovilizado y la actualización de las Amortizaciones. El importe de esta cuenta es indisponible.

Nota 11 Ingresos a distribuir en varios ejercicios

11.1 Subvenciones de Capital.- El movimiento de las subvenciones de capital recibidas, es el siguiente:

Tipo	Saldo inicial	Recepciones	Imputación a Explotación	Saldo final
A) Plan Informativo 1989/90	0	0	0	0
B) Plan Inversiones 1990/91	31.740.038	0	12.614.530	19.125.508
C) Plan Inversiones 1991/93	18.452.727	0	7.374.189	11.078.538
D) Fondo Financiero	50.548.487	0	9.521.196	41.027.291
	<u>100.741.252</u>	<u>0</u>	<u>29.509.915</u>	<u>71.231.337</u>

11.2 Subvenciones de Explotación diferidas.- Corresponden a las Primas a la construcción naval contabilizadas. Esta cuenta es contrapartida parcial de la cuenta Hacienda Estatal deudora por Primas: se llevará a Explotación al entregarse y facturarse el buque. (véase Nota 9.2.1)

Saldo inicial	Variación	Saldo final
36.996.750	(-) 36.996.750	0

11.3 Subvenciones de Explotación.- Las Subvenciones de capital traspasadas a Subvenciones de Explotación son:

	1997	1996
a Resultados Ejercicio	29.509.915	34.453.787

Nota 12 Provisiones para Riesgos y Gastos

12.1 Provisiones para Grandes Reparaciones.- La dotación efectuada responde a la previsión de futuros dragados del canal en la ría.

El movimiento de saldos es:

Inicial	Dotación	Final
32.000.000	100.000.000	132.000.000

[Handwritten signature]

12.2 Las restantes Provisiones constituidas son:

	Al 31.12.97	Al 31.12.96
- Depreciación de Terrenos	39.500.000	39.500.000
- Depreciación de Stocks	15.913.601	11.471.818
- Depreciación de Valores Negociables	10.000.000	0
- Insolvencias de Clientes	2.762.630	2.762.630
- Invers.Financ.Temporales	173.064	568.569
- Garantías de Reparaciones	20.000.000	0

Nota 13 Deudas Comerciales

13.1 Con Clientes, por Anticipos .- Las cantidades entregadas por los clientes a cuenta de construcciones son:

	31.12.97	31.12.96
T.Marítimos Alcudia	0	523.003.000
Conservas Garavilla	1.999.441.257	192.060.520
Pesq.Vasco-Montañesa SA	754.575.348	0
	<u>2.754.016.605</u>	<u>715.063.520</u>

13.2 Con Suministradores de bienes y servicios tenemos los saldos siguientes al 31.12.97 y 31.12.96:

	Saldo 31.12.96	Variación	Saldo 31.12.97
Proveedores	282.361.111	132.747.713	415.108.824
Acreedores	256.366.615	(-)117.659.292	138.707.323
SUMA	<u>538.727.726</u>	<u>15.088.421</u>	<u>553.816.147</u>

Anticipos a Proveedores/Acreedores 112.706.914D 334.684.671D 447.391.585D
(en el Activo)

13.3 Otras indicaciones.-
Dentro de las 553.816.147 ptas. adeudadas a Proveedores y Acreedores, no figuran saldos con contravalor en moneda extranjera.
En cuanto a Anticipos, se han adelantado 142.046.050 ptas. a tres proveedores, con contravalor de 21.888.308 ptas.

Nota 14 Deudas Financieras y otras no Comerciales

14.1 Deudas a Largo Plazo.- De la Póliza de Crédito firmada con la BBK el 03.05.96 hasta un límite de 50 millones de ptas., los saldos a fin de cada ejercicio son:

31.12.97	31.12.96
0	46.364.518

f

14.2 Deudas a Corto Plazo.- Las partidas significativas son las siguientes:

	Saldo 31.12.97	Saldo 31.12.96
Hacienda Foral Acreedora IRPF	14.452.581	12.400.508
Hacienda Foral Acreedora I.S.	22.136.474	0
Seguridad Social Acreedora	15.945.547	14.471.270
SUMA	52.534.602	26.871.778
Remuneraciones pendientes pago	78.176.364	39.523.972

a) Importe disponible en líneas de Descuento.- Dado lo esporádico de nuestras negociaciones de efectos, solo hay establecidas cifras simbólicas de riesgo en algunas de las entidades bancarias.

b) Obligaciones y bonos en circulación emitidos por la Compañía.- No hay.

Nota 15 Situación Fiscal

15.1 Conciliación del Resultado con la Base Imponible del Impuesto sobre Sociedades.-

	1997	1996
- Resultado Contable del Ejercicio	56.933.261	41.136
- Impuesto Sociedades	24.568.498	244.095
- Diferencias Permanentes:		
- Gastos no deducibles	300.000	0
- Base Imponible del Ejercicio	<u>81.801.759</u>	<u>285.231</u>

Las deducciones fiscales y retenciones soportadas, aplicadas en la liquidación del impuesto son:

	1997	1996
- Deducción por la doble imposición sobre dividendos recibidos	440.749	0
- Deducción por formación s/NF3/96	1.576.325	0
- Retenciones efectuadas sobre Rentas de Capital	2.432.024	4.411.005

15.2 Los ejercicios abiertos a inspección son los siguientes:

- Impuesto de Sociedades	de 1993	a 1997
- Retención IRPF/Capital	1993	1997
- Impuesto sobre Valor Añadido	1993	1997
- Transmisiones Patrimoniales	1993	1997
- Renta Aduanas	1993	1997

h

16

Nota 16 Garantías comprometidas y otros pasivos contingentes

- 16.1 - Aval de la Bilbao Bizkaia Kutxa (n° 13/92423316) por 6.000.000 ptas. ante la Administración Principal de Aduanas de Bilbao, por plazo indefinido.
- Aval n° 13/92442529 de la Bilbao Bizkaia Kutxa ante la Pesquería Vasco Montañesa, S.A. por 152.328.000 ptas., por la construcción de un buque.
- Aval del Banco Bilbao Vizcaya ante Nabilbo Shipping Ltd. por 162.039.215 pesetas con vencimiento el 14.07.2002.
- 16.2 Contingencias por Garantías en la construcción de buques.- Astilleros de Murueta, S.A. tradicionalmente asume como coste de explotación las reparaciones que eventualmente se producen en el periodo de garantía (Nota 4.g).

Nota 17 Ingresos y Gastos

17.1 Desglose de Ingresos

a) Facturación.- Las obras liquidadas en los ejercicios son:

	<u>1997</u>	<u>1996</u>
- Venta de buques	1.423.601.556	2.421.117.012
- Reparac. y obras diversas	67.467.766	27.428.420
- Ventas de residuos	7.685.540	8.846.865
Total	<u>1.498.754.862</u>	<u>2.457.392.297</u>

b) Trabajo para la propia empresa:

	<u>1997</u>	<u>1996</u>
Construcción de 8 parrillas	0	1.809.628
Trabajos varios	0	1.457.921
Construcción de 27 balsas flotadoras	0	9.257.155
Piezas de Almacén	390.353	189.696
	<u>390.353</u>	<u>12.714.400</u>

c) Ingresos Accesorios.- Se descomponen en:

	<u>1997</u>	<u>1996</u>
- por servicio comedor	5.269.460	5.139.543
- otros ingresos varios	414.817	602.114
	<u>5.684.277</u>	<u>5.741.657</u>

d) Ingresos Extraordinarios y de Otros Ejercicios

<u>Extraordinarios</u>	<u>1997</u>	<u>1996</u>
	0	928.800

16



En 1996 correspondían a un Abono de la Compañía de Seguros Plus Ultra, por la indemnización del siniestro de una caseta prefabricada.

<u>De otros Ejercicios</u>	<u>1997</u>	<u>1996</u>
- Devengo de subvenciones gestionadas en ejercicios anteriores	12.114.000	12.523.214
- Diferencias en cuentas diversos Proveedores y otros	1.850.312	114.648
	<u>13.964.312</u>	<u>12.637.862</u>

En 1997 se han aprobado administrativamente, subvenciones de explotación que compensan gastos incurridos en ejercicios anteriores (Expte. FOR 96-006) por 6.057.000 ptas. y Fondo Social Europeo (Exp. FSE 940230ES2) por otras 6.057.000 ptas., ambos tramitados en 1996, y cuya percepción hasta ahora, era incierta especialmente en su cuantía.

17.2 Desglose de Gastos.-

a) El consumo de Materias Primas y Consumibles se debe a:

	<u>1997</u>	<u>1996</u>
- Compras Conjuntos y Maquinaria	1.093.588.525	241.380.523
- Compras Materias Primas y Auxil.	290.739.646	380.012.718
- Compras otros aprovisionamientos	105.859.746	47.203.071
- Variac.Exist.M ^a P ^a y Auxiliares	26.407.598	(-)19.254.994
- Variac.Exist.Otros Aprovisionam.	(-)289.709.832	1.306.436
	<u>1.226.885.683</u>	<u>650.647.754</u>

b) No hay, en la carga empresarial por Seguros Sociales, aportaciones ni dotaciones de la Sociedad a Fondos de Pensiones.

c) Gastos Extraordinarios y de otros ejercicios:

<u>1997</u>	<u>1996</u>
1.056.981	1.676.775

La partida más importante (756.981 ptas), corresponde a una Minoración de Subvención de 1994, efectuada por la Dirección General de Industria.

d) Provisiones para Insolvencias en el ejercicio.- Tanto en 1996 como en 1997 no se ha dotado Provisión.

17.3 Otra información sobre Gastos.-

- Transacciones con empresas del grupo y asociadas.- No hay ninguna transacción de esta naturaleza.

- Transacciones efectuadas en moneda extranjera.- En la Nota 13.3 se expresan los saldos con proveedores

k

al 31.12.97 en Moneda extranjera. Las transacciones efectuadas en moneda extranjera durante 1997 corresponden a adquisiciones de bienes para la construcción Naval:

		Cambio	Pesetas
En Libras Sterlinas (GBP)	113	240,218	27.145
En Marcos (DEM)	3.129.400	84,534	264.541.709

- N° medio de personas empleadas:

Categoría	1997	1996
Ingenieros y Licenciados	7	7
Peritos, Ayudantes titulados	5	5
Ayudantes no titulados	7	7
Oficiales	82	82
Especialistas	23	23
TOTAL	<u>124</u>	<u>124</u>

Nota 18 Otra información

Retribución al Administrador Único.- No percibe ni sueldos ni dietas.

Astilleros de Murueta, S.A. no tiene concedidos anticipos ni créditos a favor del mencionado Administrador Único, ni hay contraída obligación alguna para fondos de pensiones, ni seguros de vida para el mismo.

Nota 19 Cuadro de Financiación

Las variaciones del capital circulante figuran en la página siguiente.

h



ANEXO I I M M O V I L I Z A D O MATERIAL: INTERFERENCIAS, REGULACIONES Y MONTAJES AL 31.12.1997
A C T I V O

Cuentas	*****Inicial 01.01.97*****		SUMA	Actualización MP 6/96	*****Adiciones*****		*****Bajas*****		Saldo Final 31.12.97
	Adquisición Fabricación	Regularizaciones Anteriores			Entradas	Traspasos	Salidas	Traspasos	
220 TERRENOS Y B MATOR	47.915.038	77.635.572	125.550.610	22.373.159	0	0	0	0	147.923.769
221 EDIFICIOS Y CONSTR	175.857.478	66.249.463	242.106.941	29.818.370	0	0	0	0	271.925.311
SBT	223.772.516	143.885.035	367.657.551	52.191.529	0	0	0	0	419.849.080
222 INSTALAC.TECNICAS	8.412.510	18.283.930	26.696.440	0	0	0	0	0	26.696.440
223 MAQUINARIA	208.036.420	88.276.089	296.312.509	34.231.515	6.939.968	0	0	0	337.483.992
SBT	216.448.930	106.560.019	323.008.949	34.231.515	6.939.968	0	0	0	364.188.432
224 UTILES Y HERRAM.	15.351.802	0	15.351.802	0	2.381.796	0	0	0	17.653.598
225 OTRAS INSTALACIONE	130.595.160	50.124.001	180.719.161	10.912.413	13.760.749	0	0	0	205.392.323
226 MOBILIARIO Y ENSER	5.324.940	8.798.967	14.123.907	0	176.498	0	0	0	14.300.397
SBT	151.271.902	58.922.968	210.194.870	10.912.413	16.239.035	0	0	0	237.346.318
227 E.PROCESO INFORMAC	33.127.310	1.097.878	34.225.188	0	481.504	0	0	0	34.638.692
228 ELEMENTOS TRANSPOR	4.993.725	585.670	5.579.395	0	0	0	0	0	5.579.395
229 OTRO INMO MATERIAL	90.522.117	219.273.983	309.796.100	35.404.031	0	0	0	0	345.200.131
SBT	128.643.152	220.957.531	349.600.683	35.404.031	481.504	0	0	0	385.488.218
231 INMO. EN CURSO (ANTIC)	0	0	0	0	34.895.300	0	0	0	34.895.300
T O T A L	720.136.500	530.325.553	1.250.462.053	132.739.488	58.477.807	0	0	0	1.441.679.348

P A S I V O

Cuentas	*****Inicial 01.01.97*****		SUMA	Actualización MP 6/96	*****Adiciones*****		*****Bajas*****		Saldo Final 31.12.97	Inmoviliz. NETO Amort. Acumulado
	Amortizaciones	Reserv.			INTERFERENC	Entradas	Traspasos	Salidas		
2820 TERRENOS Y B MATOR	0	0	0	0	0	0	0	0	0	22.373.159
2821 EDIFICIOS Y CONSTR	121.202.670	11.773.282	132.975.952	3.308.328	12.176.292	0	0	0	148.460.572	14.333.750
SBT	121.202.670	11.773.282	132.975.952	3.308.328	12.176.292	0	0	0	148.460.572	14.333.750
2822 INSTALAC.TECNICAS	26.659.530	26.920	26.696.440	0	0	0	0	0	26.696.440	0
2823 MAQUINARIA	234.995.490	29.670.520	264.666.010	11.402.710	35.247.864	0	0	0	311.316.584	-5.479.091
SBT	261.655.010	29.697.440	291.352.450	11.402.710	35.247.864	0	0	0	338.011.024	-5.479.091
2824 UTILES Y HERRAM.	14.397.984	0	14.397.984	0	950.072	0	0	0	15.348.056	1.351.724
2825 OTRAS INSTALACIONE	131.501.820	18.678.151	150.179.971	3.120.269	17.099.294	0	0	0	170.599.534	4.253.599
2826 MOBILIARIO Y ENSER	8.546.876	4.056.950	12.603.826	0	724.495	0	0	0	13.328.311	-547.995
SBT	154.446.680	22.735.101	177.181.781	3.120.269	18.771.851	0	0	0	199.275.901	5.057.328
2827 E.PROCESO INFORMAC	23.570.301	263.288	23.833.589	0	2.811.614	0	0	0	26.645.123	-7.408.110
2828 ELEMENTOS TRANSPOR	4.939.951	132.189	5.072.140	0	304.116	0	0	0	5.376.256	-304.116
2829 OTRO INMO MATERIAL	231.652.254	42.909.059	274.561.313	9.420.559	29.342.445	0	0	0	313.324.357	-3.359.013
SBT	260.162.506	43.304.456	303.466.962	9.420.559	32.458.215	0	0	0	345.345.736	-6.071.239
2831 INMO. EN CURSO	0	0	0	0	0	0	0	0	0	34.895.300
T O T A L	797.476.866	107.510.379	904.987.145	27.451.866	98.656.222	0	0	0	1.031.095.233	65.189.207

2920 PROVIC. TERRENOS	39.500.000	0	0	0	0	0	0	0	39.500.000	-39.500.000
										371.684.115

Handwritten signature or initials.

INFORME DE GESTIÓN DE 1.997

De acuerdo con el Art. 202 del T.R.L. S.A., tengo a bien someter a la consideración de los accionistas el siguiente informe de Gestión:

1.- EVOLUCIÓN DE LOS NEGOCIOS.-

El acuerdo de la OCDE no entró en vigor en la fecha 01-10-96 en que se preveía sucediera por lo que la Comunidad Económica Europea decidió prorrogar la Séptima Directiva Comunitaria hasta el 31-12-97 y seguir aplicando las disposiciones pertinentes de la misma.

Dada la subsistencia de la incertidumbre en cuanto a la entrada en vigor del acuerdo OCDE, el Consejo de la Unión Europea, adoptó las oportunas medidas a la espera de decisiones sobre un posible nuevo régimen de ayudas a la construcción naval y, en consecuencia, el 23-12-97 decidió prorrogar la citada Séptima Directiva, que abarcará como máximo hasta el 31-12-98 o hasta la entrada en vigor del mencionado Acuerdo OCDE.

Esto ha permitido a los astilleros del Estado salir a los mercados internacionales en condiciones competitivas y, pese a la apatía que se mantiene en el mercado nacional en lo que se refiere a Marina Mercante, que sigue sin renovar su exigua flota, aumentar las contrataciones, que duplican las efectuadas el año anterior (la contratación alcanza la cifra más alta desde el año 1.984).

Se espera que la situación del mercado y la continua mejora tecnológica de los astilleros permita mantener y superar esta situación en años posteriores.

2.- SITUACIÓN DE LA EMPRESA Y EVOLUCIÓN DE LA MISMA.-

Se efectuó la entrega del buque carguero PLAYA DE ALCUDIA para TRANSPORTES MARÍTIMOS DE ALCUDIA, S.A. durante el mes de Junio.

Durante el ejercicio 97 se ha estado trabajando en el buque atunero nº 191 con la entrega prevista para marzo de 1.998.

Igualmente se inició la construcción del buque atunero nº 199 y sus trabajos se desarrollan según lo previsto.

Se han realizado varias consultas para la construcción de buques atuneros y algunas, tanto con armadores nacionales como extranjeros, se han ido concretando y han llegado a una fase avanzada de negociación.

Se ha proseguido la colaboración que mantiene el Astillero junto con otros astilleros nacionales con la empresa Construnaves - CNE, S.A., con el objetivo de incrementar y reforzar la presencia de nuestros astilleros en el mercado internacional y posibilitar la obtención de una mayor cartera de pedidos.

Se participa en el Foro Marítimo Vasco que, tras la constitución en el mes de Julio del Foro de Dinamización Sectorial de la Industria Marítima Vasca, trata de aumentar la competitividad del conjunto de empresas relacionadas con el mundo marítimo a través de la agrupación de las mismas y de interlocutor ante las Administraciones Públicas.



3.- ACTIVIDADES EN MATERIAS DE FORMACIÓN Y MEJORAS PRODUCTIVAS.-

Astilleros de Murueta, S.A. diseñó a finales de 1.996 un programa de actuaciones tecnológicas en materia de formación cuyo objetivo era la actualización de conocimientos y aptitudes de la plantilla, necesarias para lograr la implantación de nuevas tecnologías y los gremios y potenciar la imagen de la empresa en el mercado:

Los cursos de formación realizados durante el año 1.997 se pueden dividir en cinco grandes grupos:

1. Los cursos relacionados con la implantación de un Sistema de Gestión de la Calidad Se han proseguido las actividades iniciadas en 1.996 con el objeto de obtener el Certificado de Calidad ISO 9002.
2. Los cursos relacionados con la formación en aspectos técnicos, del personal perteneciente a los Departamentos Técnico (curso a los Departamentos de Delineación y de CAD-CAM de nuevas aplicaciones informáticas de diseño gráfico y de proyecto de buques a un Ingeniero Naval de nueva incorporación) y de Mandos Intermedios (formación de nuevas incorporaciones, especialización en motores marinos).
3. Cursos de Idiomas a los que acudieron empleados pertenecientes a diversos departamentos en los que, a su finalización, los alumnos obtuvieron certificados que acreditaban un nivel Intermedio-Alto.
4. Cursos de Seguridad y Prevención de Riesgos Laborales: personal de distintos Departamentos realizó cursos de introducción a la nueva normativa de Seguridad y Salud Laboral, de socorrismo y primeros auxilios, de prevención y extinción de incendios y de evaluación de riesgos laborales.
5. Los cursos de formación en temas Económicos (seminarios sobre la implantación de la moneda única europea y formas de adaptación, sobre gestión y control presupuestario, utilización de productos financieros por las PYMES, etc.)

Estas actividades formativas han permitido notables mejoras tanto en el proceso productivo como en el desarrollo de los trabajos en las secciones administrativas y técnicas del Astillero dentro del objetivo propuesto de aumentar la competitividad de la empresa en todo tipo de mercados.

4.- ADQUISICIÓN DE ACCIONES PROPIAS.-

No ha habido transacciones de esta naturaleza.

Murueta, 31 de Marzo de 1.998
ASTILLEROS DE MURUETA S.A.
Administrador Único


Juan Manuel Arana Arechabala