



FINANZAUTO, S.A.

**Cuentas Anuales
correspondientes a los
ejercicios finalizados el
30 de septiembre de 1997 y 1996,
Informe de Gestión e
Informe de Auditoría**



**INFORME DE AUDITORIA DE CUENTAS ANUALES**

A los Accionistas de Finanzauto, S.A.

Hemos auditado las cuentas anuales de Finanzauto, S.A. que comprenden el balance de situación al 30 de septiembre de 1997, la cuenta de pérdidas y ganancias y la memoria correspondientes al ejercicio anual terminado en dicha fecha, cuya formulación es responsabilidad de los Administradores de la Sociedad. Nuestra responsabilidad es expresar una opinión sobre las citadas cuentas anuales en su conjunto, basada en el trabajo realizado de acuerdo con las normas de auditoría generalmente aceptadas, que requieren el examen, mediante la realización de pruebas selectivas, de la evidencia justificativa de las cuentas anuales y la evaluación de su presentación, de los principios contables aplicados y de las estimaciones realizadas.

De acuerdo con la legislación mercantil, los Administradores presentan, a efectos comparativos, con cada una de las partidas del balance, de la cuenta de pérdidas y ganancias y del cuadro de financiación, además de las cifras del ejercicio 1997, las correspondientes al ejercicio anterior. Nuestra opinión se refiere exclusivamente a las cuentas anuales del ejercicio 1997. Con fecha 4 de noviembre de 1996 emitimos nuestro informe de auditoría acerca de las cuentas anuales del ejercicio 1996 en el que expresamos una opinión favorable.

En nuestra opinión, las cuentas anuales del ejercicio 1997 adjuntas expresan, en todos los aspectos significativos, la imagen fiel del patrimonio y de la situación financiera de Finanzauto, S.A. al 30 de septiembre de 1997 y de los resultados de sus operaciones y de los recursos obtenidos y aplicados durante el ejercicio anual terminado en dicha fecha y contienen la información necesaria y suficiente para su interpretación y comprensión adecuada, de conformidad con principios y normas contables generalmente aceptados que guardan uniformidad con los aplicados en el ejercicio anterior.

El informe de gestión adjunto del ejercicio 1997, contiene las explicaciones que los Administradores consideran oportunas sobre la situación de la Sociedad, la evolución de sus negocios y sobre otros asuntos y no forma parte integrante de las cuentas anuales. Hemos verificado que la información contable que contiene el citado informe de gestión concuerda con la de las cuentas anuales del ejercicio 1997. Nuestro trabajo como auditores se limita a la verificación del informe de gestión con el alcance mencionado en este mismo párrafo y no incluye la revisión de información distinta de la obtenida a partir de los registros contables de la Sociedad.

DELOITTE & TOUCHE

Gabriel López

4 de noviembre de 1997

CONSEJO DE ADMINISTRACION DE FINANZAUTO, S.A.



Presidente: D. Richard Mansell Mansell-Jones

Handwritten signature of Richard Mansell Mansell-Jones in cursive script.

**Vicepresidente y
Consejero-Delegado:** D. Anthony John Phillips

Handwritten signature of Anthony John Phillips in cursive script.

Consejeros: D. Ramón Fernández Urrutia

Handwritten signature of Ramón Fernández Urrutia in cursive script.

D. Juan Rodríguez Inciarte

Handwritten signature of Juan Rodríguez Inciarte in cursive script.

D. Donald G. Wilson

Handwritten signature of Donald G. Wilson in cursive script.

D. Gonzalo Rodríguez de Castro

**Secretario no
Consejero:**


D. Alejandro Abad


Madrid, 4 de noviembre de 1997

FINANZAUTO, S.A.
Balances de situación al 30 de septiembre de 1997 y 1996
 (expresados en miles de pesetas)

ACTIVO	Notas	1997	1996	PASIVO	Notas	1997	1996
Inmovilizado		9.529.137	9.946.851	Fondos propios	9	12.566.776	10.821.788
Inmovilizaciones inmateriales	4	65.404	67.397	Capital suscrito		7.402.340	7.402.340
Inmovilizaciones materiales	5	5.685.336	5.999.822	Prima de emisión		1.586.216	1.586.216
Inmovilizaciones financieras	6	3.778.397	3.879.632	Reservas		1.833.232	72.545
				Resultados de ejercicios anteriores		-	(337.416)
				Pérdidas y ganancias		1.744.988	2.098.103
Gastos a distribuir en varios ejercicios		3.389	8.626	Ingresos a distribuir en varios ejercicios		20.603	46.273
Activo circulante		17.453.293	16.257.343	Provisiones para riesgos y gastos	10	4.420.380	4.581.346
Existencias	7	9.317.782	7.059.464	Acreedores a largo plazo		1.648.812	2.470.186
Deudores	8	7.933.237	8.995.839	Deudas con entidades de crédito	11	505.749	1.571.453
Inversiones financieras temporales		10.204	17.675	Deudas con empresas del Grupo y asociadas	12	1.137.568	892.071
Tesorería		96.475	118.554	Fianzas y depósitos recibidos a largo plazo		5.495	6.662
Ajustes por periodificación		95.595	65.811	Acreedores a corto plazo		8.329.248	8.293.227
TOTAL ACTIVO		26.985.819	26.212.820	Pagarés de empresa	11	38.800	47.500
				Deudas con entidades de crédito	12	190.524	155.302
				Deudas con empresas del Grupo y asociadas	13	-	83.613
				Acreedores comerciales	14	5.014.374	5.520.401
				Otras deudas no comerciales		2.348.725	2.105.035
				Provisiones para operaciones de tráfico		677.117	292.461
				Ajustes por periodificación		59.708	88.915
TOTAL PASIVO		26.985.819	26.212.820				


 Ramon Vuelta



 Lucrecia Jones






FINANZAUTO, S.A.
Cuentas de pérdidas y ganancias para los ejercicios anuales terminados el 30 de septiembre de 1977 y 1996

(expresadas en miles de pesetas)

GASTOS	Notas	1997	1996	INGRESOS	Notas	1997	1996
Reducción de existencias de productos terminados y en curso			422.634	Importe neto de la cifra de negocios	16	52.445.342	45.290.707
Aprovisionamientos	16	39.981.941	30.755.935	- Ventas		48.902.351	41.888.211
Gastos de personal	16	9.370.618	9.332.850	- Prestaciones de servicios		3.674.305	3.492.852
Dotaciones para amortizaciones de inmovilizado		735.846	851.225	- Rappels sobre ventas		(131.314)	(90.356)
Variación de las provisiones de tráfico	16	657.449	484.405	Aumento de las existencias de productos terminados		2.332.520	-
Otros gastos de explotación		2.981.015	2.469.691	Trabajos realizados para el Inmovilizado Material		430	-
		<u>53.726.869</u>	<u>44.316.740</u>	Otros ingresos de explotación		<u>1.068.466</u>	<u>942.839</u>
				- Ingresos accesorios y otros de gestión corriente		<u>55.846.758</u>	<u>46.233.546</u>
Beneficio de explotación		<u>2.119.889</u>	<u>1.916.806</u>				
Resultados financieros positivos netos	17	<u>31.615</u>	-	Resultados financieros negativos netos	17	-	<u>414.898</u>
Beneficio de las actividades ordinarias		<u>2.151.504</u>	<u>1.501.908</u>				
Resultados extraordinarios positivos netos	18	<u>395.808</u>	<u>1.231.637</u>				
Beneficio antes de impuestos		<u>2.547.312</u>	<u>2.733.545</u>				
Impuesto sobre sociedades	15	<u>(802.324)</u>	<u>(635.442)</u>				
Beneficio del ejercicio		<u>1.744.988</u>	<u>2.098.103</u>				



FINANZAUTO, S.A.
Memoria 1997 y 1996



1. ACTIVIDAD DE LA SOCIEDAD

La actividad de Finanzauto, S.A. consiste en la comercialización de los productos Caterpillar y otros complementarios así como la prestación de los correspondientes servicios de postventa para el mantenimiento técnico de los equipos vendidos.

El convenio de ventas y servicios actualmente en vigor entre Finanzauto, S.A. y Caterpillar Overseas, S.A. data del 1 de Noviembre de 1973, y ha venido siendo renovado anualmente, sin que se hayan producido modificaciones respecto al contrato original.

Por medio de este convenio, la Sociedad se obliga a llevar a cabo un completo y adecuado desarrollo y promoción de ventas entre los clientes en su territorio y a facilitar el correspondiente servicio a todos los productos Caterpillar. El territorio asignado para la comercialización de la Sociedad comprende toda España, incluyendo las islas Baleares y Canarias.

2. BASES DE PRESENTACIÓN DE LAS CUENTAS ANUALES

a) Imagen fiel

Las cuentas anuales se han preparado a partir de los registros contables de la Sociedad y se presentan de acuerdo con la legislación mercantil vigente y con las normas establecidas en el Plan General de Contabilidad, con objeto de mostrar la imagen fiel del patrimonio, de la situación financiera y de los resultados de la Sociedad. Estas cuentas anuales, que han sido formuladas por los administradores de la Sociedad, se someterán a la aprobación por la Junta General Ordinaria de Accionistas, estimándose que serán aprobadas sin ninguna modificación.

b) Agrupación de partidas

A efectos de facilitar la comprensión del balance y cuenta de pérdidas y ganancias, dichos estados se presentan de forma agrupada, presentándose los análisis requeridos en las notas correspondientes de la memoria.

FINANZAUTO, S.A.
Memoria 1997 y 1996



c) Cuentas consolidadas

La Sociedad es dominante de un grupo de sociedades de acuerdo con el Real Decreto 1815/1991 de 20 de diciembre, por lo que está obligada a presentar cuentas anuales consolidadas. Los administradores han elegido, por razones de claridad, presentar dichas cuentas anuales por separado. En caso de haber formulado cuentas anuales consolidadas, los fondos propios se habrían visto incrementados en 644.008 miles de pesetas, y el resultado del ejercicio se habría incrementado en 512.169 miles de pesetas.

3. CRITERIOS CONTABLES

a) Inmovilizaciones inmateriales

Los bienes utilizados en régimen de arrendamiento financiero se reflejan en el epígrafe correspondiente de las inmovilizaciones inmateriales cuando, por las condiciones económicas del arrendamiento, se desprende que son capitalizables y se amortizan en función de su vida útil estimada en base a los coeficientes expuestos para inmovilizaciones materiales similares. Los gastos financieros relacionados con la operación se llevan a resultados en función de la duración del contrato y siguiendo un criterio financiero.

b) Inmovilizaciones materiales

Las inmovilizaciones materiales adquiridas con anterioridad al 31 de diciembre de 1983 se encuentran valoradas a precio de coste regularizado y actualizado de acuerdo con diversas disposiciones legales. Las adiciones posteriores se han valorado a coste de adquisición.

La Sociedad amortiza sus inmovilizaciones materiales siguiendo el método lineal, en función de los siguientes coeficientes:

FINANZAUTO, S.A.
Memoria 1997 y 1996



3

	<u>Años de vida útil estimada</u>
Construcciones	33
Maquinaria	8
Otras Instalaciones	6 a 12
Utillaje	3
Elementos de transporte	6
Mobiliario y enseres	10
Equipos para procesos de información	4
Flota de alquiler	7
Otro inmovilizado	7

Las mejoras en bienes existentes que alargan la vida útil de los activos son capitalizadas. Los gastos de mantenimiento y conservación se cargan a resultados en el momento en que se producen. Las bajas y enajenaciones se reflejan contablemente mediante la eliminación del coste del elemento y la amortización acumulada correspondiente.

La provisión por depreciación del inmovilizado material se ha constituido siguiendo principios de prudencia para cubrir posibles pérdidas derivadas de la futura enajenación de inmuebles no afectos a la explotación y máquinas de flota propia alquiladas.

c) Inmovilizaciones financieras

Las participaciones en el capital de sociedades del grupo se reflejan al precio de adquisición o al de mercado si fuera menor. El precio de mercado se determina para cada una de las participaciones por su valor teórico contable corregido en el importe de las plusvalías tácitas existentes en el momento de la adquisición y que subsistan en la fecha del balance.

d) Deudores

Los saldos a cobrar a clientes y otros deudores se clasifican, en su caso, de dudoso cobro cuando se considera su recuperación como problemática o si se aprecia una reducida probabilidad de cobro en función de las garantías aportadas y de la solvencia del deudor. Las provisiones acumuladas y anuales se constituyen en base a las circunstancias anteriores.

FINANZAUTO, S.A.
Memoria 1997 y 1996



El cobro de ciertas unidades nuevas se realiza mediante el aplazamiento durante un período de varios años. El importe correspondientes a los intereses cargados sobre el principal aplazado a largo plazo se incluye en la rúbrica de "Ingresos a distribuir en varios ejercicios". Los créditos por operaciones de tráfico a cobrar en un plazo superior al año se registran en el epígrafe de inmovilizaciones financieras.

e) Existencias

Las existencias se valoran de acuerdo con el siguiente procedimiento:

i) Unidades nuevas:

Se valoran al coste de adquisición específico o a su valor de mercado, si éste fuese inferior. El coste incluye la factura del proveedor y los gastos de importación y transporte.

ii) Unidades usadas:

Se valoran a su coste de adquisición más los gastos necesarios de reacondicionamiento y puesta a punto para su venta. Si este precio fuese superior al valor estimado de realización se registra la provisión necesaria para que dicho coste no supere el valor de mercado.

iii) Repuestos:

Se valoran según el método del coste histórico.

iv) Productos y trabajos en curso:

Se valoran al coste real incurrido a la fecha, que incluye repuestos y mano de obra.

La valoración de los productos obsoletos, defectuosos o de lento movimiento se ha reducido a su posible valor de realización.

FINANZAUTO, S.A.
Memoria 1997 y 1996



f) Transacciones y saldos en moneda extranjera

Las cuentas a cobrar y a pagar en moneda extranjera se reflejan al tipo de cambio de fin del ejercicio. Las transacciones en moneda extranjera se reflejan en la cuenta de pérdidas y ganancias al tipo de cambio aplicable en el momento de su realización. Todas las pérdidas (realizadas o no), así como los beneficios realizados, se llevan a resultados del ejercicio, mientras los beneficios no realizados se llevan a ingresos diferidos y se imputan a resultados cuando se realizan.

g) Provisiones para pensiones y obligaciones similares

i) Premio de convenio


La Sociedad tiene reconocido a su personal, en función del convenio colectivo en vigor, un premio de jubilación cuya cuantía varía en función de su antigüedad y de la edad con que se produzca la jubilación y que es pagado en el momento en que se produce la baja del empleado.

La obligación ha sido calculada en función de estudios actuariales aplicando técnicas de capitalización individual y basándose en un tipo de interés técnico del 5%, así como en hipótesis de crecimiento de salarios e inflación de acuerdo a las condiciones de mercado.

Los compromisos devengados al 30 de septiembre de 1997 ascienden a 3.613.438 miles de pesetas (3.490.394 miles de pesetas en 1996).

Debido al cambio de hipótesis actuariales entre el presente ejercicio y el anterior se ha puesto de manifiesto un déficit actuarial de aproximadamente 270 millones de pesetas en el fondo de personal activo. Este déficit se amortizará en función de la vida media laboral remanente del personal afecto al plan. El cargo habido en la cuenta de pérdidas y ganancias en el presente ejercicio para la cobertura de este déficit ha ascendido a 27 millones de pesetas.

FINANZAUTO, S.A.
Memoria 1997 y 1996



ii) Planes voluntarios de reducción de plantilla

La Sociedad ha procedido a provisionar en su totalidad las obligaciones contraídas en los planes voluntarios de reducción de plantilla en concepto de complemento de la Seguridad Social hasta la fecha de jubilación efectiva, basándose en cálculos actuariales realizados por una firma de actuarios independientes referidos al 30 de septiembre de 1997.

El cálculo actuarial se ha realizado aplicando técnicas de capitalización individual y habiendo aplicado las mismas hipótesis que para el premio de convenio.

El valor actual de estos compromisos asciende al 30 de septiembre de 1997 a 806.942 miles de pesetas (1.090.952 miles de pesetas en 1996).

h) Otras provisiones

Las responsabilidades probables o ciertas de cualquier clase o naturaleza, se provisionan de acuerdo con una estimación razonable de sus cuantías.

Las indemnizaciones por despido injustificado, en el caso de que se produzcan, no se dotan hasta que no se prevé la rescisión del contrato laboral.

i) Impuesto sobre sociedades

Se reconoce como gasto en cada ejercicio el impuesto sobre sociedades calculado en base al beneficio antes de impuestos desglosado en las cuentas anuales, corregido por las diferencias de naturaleza permanente con los criterios fiscales y tomando en cuenta las bonificaciones y deducciones aplicables. El impuesto diferido o anticipado que surge como resultado de diferencias temporales derivadas de la aplicación de criterios fiscales en el reconocimiento de ingresos y gastos se refleja en el balance de situación hasta su reversión.

Las bonificaciones y deducciones en la cuota del impuesto, así como el efecto impositivo de la aplicación de pérdidas compensables, se consideran como minoración del gasto por impuestos en el ejercicio en que se aplican o compensan.

FINANZAUTO, S.A.
Memoria 1997 y 1996



j) Ingresos y gastos

Los ingresos y gastos se imputan en función del criterio de devengo, es decir, cuando se produce la corriente real de bienes y servicios que los mismos representan, con independencia del momento en que se produzca la corriente monetaria o financiera derivada de ellos.

No obstante, siguiendo el principio de prudencia, la sociedad contabiliza únicamente los beneficios realizados a la fecha de cierre del ejercicio, en tanto que los riesgos previsibles y las pérdidas, aun las eventuales, se contabilizan tan pronto son conocidas.

Los ingresos por contratos de mantenimiento a largo plazo se determinan en función de la relación de costes incurridos. El beneficio del contrato no se reconoce a menos que pueda estimarse con seguridad y basándose en la relación entre costes incurridos al cierre y costes estimados para el contrato total.

Si se estima que pudieran existir pérdidas en los contratos, tanto las relacionadas con el estado actual como las previsibles hasta su finalización, se constituye la oportuna provisión.

FINANZAUTO, S.A.
Memoria 1997 y 1996



4. INMOVILIZACIONES INMATERIALES

Este grupo contiene exclusivamente los derechos sobre bienes en arrendamiento financiero (leasing) que corresponden a los conceptos que a continuación se detallan. Su movimiento durante los ejercicios 1997 y 1996 ha sido el siguiente:

	Miles de pesetas			
	<u>Construcciones</u>	<u>Elementos de transporte</u>	<u>Otro inmovilizado</u>	<u>Total</u>
COSTE				
Saldo al 1.10.95	83.000	2.048	28.750	113.798
Adiciones	-	-	-	-
Bajas	-	-	(28.750)	(28.750)
Trasposos	-	(2.048)	-	(2.048)
Saldo al 30.09.96	<u>83.000</u>	<u>-</u>	<u>-</u>	<u>83.000</u>
AMORTIZACIONES				
Saldo al 1.10.95	13.612	870	8.569	23.051
Adiciones	1.991	-	4.649	6.640
Bajas	-	-	(13.218)	(13.218)
Trasposos	-	(870)	-	(870)
Saldo al 30.09.96	<u>15.603</u>	<u>-</u>	<u>-</u>	<u>15.603</u>
VALOR NETO				
Inicial al 1.10.95	<u>69.388</u>	<u>1.178</u>	<u>20.181</u>	<u>90.747</u>
Final al 30.09.96	<u>67.397</u>	<u>-</u>	<u>-</u>	<u>67.397</u>
COSTE				
Saldo al 1.10.96	<u>83.000</u>	<u>-</u>	<u>-</u>	<u>83.000</u>
Saldo al 30.09.97	<u>83.000</u>	<u>-</u>	<u>-</u>	<u>83.000</u>
AMORTIZACIONES				
Saldo al 1.10.96	15.603	-	-	15.603
Adiciones	<u>1.993</u>	<u>-</u>	<u>-</u>	<u>1.993</u>
Saldo al 30.09.97	<u>17.596</u>	<u>-</u>	<u>-</u>	<u>17.596</u>
VALOR NETO				
Inicial al 1.10.96	<u>67.397</u>	<u>-</u>	<u>-</u>	<u>67.397</u>
Final al 30.09.97	<u>65.404</u>	<u>-</u>	<u>-</u>	<u>65.404</u>

FINANZAUTO, S.A.
Memoria 1997 y 1996



Las características y situación de los contratos de arrendamiento financiero en vigor por grupos de bienes son los siguientes:

Miles de pesetas

	<u>Duración media contratos (meses)</u>	<u>Periodo medio transcurrido (meses)</u>	<u>Número contratos vigor</u>	<u>Coste en origen sin opción de compra</u>	<u>Cuotas satisfechas</u>			<u>Valor opción compra</u>
					<u>Años Anteriores</u>	<u>Presente ejercicio</u>	<u>Cuotas pendientes</u>	
<u>Ejercicio 1996</u>								
Construcciones	110	96	1	66.400	260.484	15.759	48.117	16.600
Elementos de transporte	36	36	-	-	116.511	423	-	-
Unidades	60	39	-	22.674	16.777	38.565	-	-
<u>Ejercicio 1997</u>								
Construcciones	110	99	1	66.400	276.243	15.759	32.358	16.600

FINANZAUTO, S.A.
Memoria 1997 y 1996



5. INMOVILIZACIONES MATERIALES

Los movimientos habidos durante los ejercicios 1997 y 1996 en las diferentes cuentas de inmovilizaciones materiales se muestran en los cuadros siguientes:

	Miles de pesetas				
	<u>Saldo inicial al 1.10.95</u>	<u>Entradas o dotaciones</u>	<u>Salidas o bajas</u>	<u>Traspasos</u>	<u>Saldo final al 30.9.96</u>
COSTE					
Terrenos	406.906	-	12.703	-	394.203
Construcciones	4.161.334	-	99.051	-	4.062.283
Maquinaria	529.531	12.256	8.158	-	533.629
Ustillaje	549.728	20.834	58.456	-	512.106
Otras instalaciones	1.489.560	7.086	5.159	-	1.491.487
Mobiliario	287.801	4.055	3.765	-	288.091
Equipo para proceso de información	638.818	81.270	60	-	720.028
Elementos de transporte	539.497	28.817	24.174	2.048	546.188
Flota de alquiler	2.018.706	1.033.149	531.688	-	2.520.167
Otro inmovilizado	<u>1.390.156</u>	<u>218.718</u>	<u>94.775</u>	-	<u>1.514.099</u>
Total coste	<u>12.012.037</u>	<u>1.406.185</u>	<u>837.989</u>	<u>2.048</u>	<u>12.582.281</u>
AMORTIZACIONES					
Construcciones	1.798.259	127.548	9.569	-	1.916.238
Maquinaria	369.005	49.435	6.977	-	411.463
Ustillaje	537.358	8.375	58.456	-	487.277
Otras instalaciones	1.227.602	61.131	3.038	-	1.285.695
Mobiliario	210.535	18.467	3.691	-	225.311
Equipo para proceso de información	553.014	52.080	12	-	605.082
Elementos de transporte	422.644	58.866	20.549	870	461.831
Flota de alquiler	985.485	458.727	334.589	-	1.109.623
Otro inmovilizado	<u>5.775</u>	<u>9.956</u>	-	-	<u>15.731</u>
Total amortizaciones	<u>6.109.677</u>	<u>844.585</u>	<u>436.881</u>	<u>870</u>	<u>6.518.251</u>
Inmovilizado neto	<u>5.902.360</u>				<u>6.064.030</u>
PROVISIONES					
Provisión por depreciación del inmovilizado material	-	-	-	64.208	64.208
Valor neto	<u>5.902.360</u>				<u>5.999.822</u>

FINANZAUTO, S.A.
Memoria 1997 y 1996



Miles de pesetas

	<u>Saldo inicial</u> al 1.10.96	<u>Entradas o dotaciones</u>	<u>Salidas o bajas</u>	<u>Traspasos</u>	<u>Saldo final</u> al 30.9.97
COSTE					
Terrenos	394.203	-	20.000	-	374.203
Construcciones	4.062.283	1.087	61.407	-	4.001.963
Maquinaria	533.629	7.758	471	-	540.916
Ustillaje	512.106	21.908	825	-	533.189
Otras instalaciones	1.491.487	6.472	2.900	-	1.495.059
Mobiliario	288.091	616	235	-	288.472
Equipo para proceso de información	720.028	101.297	404	-	820.921
Elementos de transporte	546.188	34.557	16.841	-	563.904
Flota de alquiler	2.520.167	759.943	1.005.835	-	2.274.275
Otro inmovilizado	1.514.099	144.181	12.294	-	1.645.986
Inmovilizado en curso	-	<u>50.017</u>	-	-	<u>50.017</u>
Total coste	<u>12.582.281</u>	<u>1.127.836</u>	<u>1.121.212</u>	-	<u>12.588.905</u>
AMORTIZACIONES					
Construcciones	1.916.238	126.911	11.775	-	2.031.374
Maquinaria	411.463	44.423	471	540	455.955
Ustillaje	487.277	12.243	825	771	499.466
Otras instalaciones	1.285.695	58.703	2.128	104	1.342.374
Mobiliario	225.311	17.463	235	23	242.562
Equipo para proceso de información	605.082	47.580	210	112	652.564
Elementos de transporte	461.831	48.774	16.841	467	494.231
Flota de alquiler	1.109.623	367.799	475.536	(36)	1.001.850
Otro inmovilizado	<u>15.731</u>	<u>9.957</u>	-	-	<u>25.688</u>
Total amortizaciones	<u>6.518.251</u>	<u>733.853</u>	<u>508.021</u>	<u>1.981</u>	<u>6.746.064</u>
Inmovilizado neto	<u>6.064.030</u>				<u>5.842.841</u>
PROVISIONES					
Provisión por depreciación del inmovilizado material	<u>64.208</u>	<u>120.340</u>	<u>27.043</u>	-	<u>157.505</u>
Valor neto	<u>5.999.822</u>				<u>5.685.336</u>

El importe de los bienes de inmovilizado totalmente amortizados asciende a 2.811.490 miles de pesetas (2.445.738 miles de pesetas al 30 de septiembre de 1996).

Al 30 de septiembre de 1997 existen inmovilizados no afectos a la explotación por un valor contable total de 1.780.423 miles de pesetas (1.683.199 miles de pesetas en 1996) destinados para su venta.

FINANZAUTO, S.A.
Memoria 1997 y 1996




6. INMOVILIZACIONES FINANCIERAS

Los movimientos habidos durante los ejercicios 1997 y 1996 en las cuentas incluidas en inmovilizaciones financieras han sido los siguientes:

<u>Ejercicio 1996</u>	<u>Miles de pesetas</u>			<u>Saldo al 30.9.96</u>
	<u>Saldo al 1.10.95</u>	<u>Entradas</u>	<u>Salidas</u>	
Empresas del Grupo				
- Participaciones	3.420.395	3.915	-	3.424.310
- Provisiones por participaciones	(1.296.296)	-	872.513	(423.783)
Deudas por operaciones de tráfico a largo plazo	328.134	6.958	-	335.092
Administraciones Públicas	1.358.547	-	(857.430)	501.117
Cartera de valores a largo plazo	2.200	-	(2.200)	-
Otros créditos	<u>40.406</u>	<u>2.490</u>	<u>-</u>	<u>42.896</u>
	<u>3.853.386</u>	<u>13.363</u>	<u>12.883</u>	<u>3.879.632</u>
<u>Ejercicio 1997</u>	<u>Saldo al 1.10.96</u>	<u>Entradas</u>	<u>Salidas</u>	<u>Saldo al 30.9.97</u>
Empresas del Grupo				
- Participaciones	3.424.310	1.075	-	3.425.385
- Provisiones por participaciones	(423.783)	-	229.434	(194.349)
Deudas por operaciones de tráfico a largo plazo	335.092	170.657	-	505.749
Administraciones Públicas	501.117	-	(501.117)	-
Otros créditos	<u>42.896</u>	<u>-</u>	<u>(1.284)</u>	<u>41.612</u>
	<u>3.879.632</u>	<u>171.732</u>	<u>(272.967)</u>	<u>3.778.397</u>

FINANZAUTO, S.A.
Memoria 1997 y 1996



La disminución de la provisión por participaciones en 1997 por un importe de 229.434 miles de pesetas (872.513 miles de pesetas en 1996) correspondió principalmente a la reversión de la provisión de la Sociedad Técnica de Equipamentos e Tractores, S.A. (Ver Nota 18).

a) Participaciones en empresas del Grupo

Las empresas del grupo y la información relacionada con las mismas al 30 de septiembre de 1997 y 1996, obtenidas de los estados financieros, auditados si procede, de cada sociedad es la siguiente:

<u>Miles de pesetas</u>				
<u>Ejercicio 1996</u>	<u>Promociones Exteriores, S.A.</u>	<u>Mera Internacional, S.A.</u>	<u>Mijares, S.A.</u>	<u>Sociedade Técnica de Equipamentos e Tractores, S.A.</u>
Actividad	Agencia de Transportes	Inmobiliaria	Sociedad de cartera	Distribuidora Caterpillar en Portugal
Fracción de capital que se posee	100%	100%	100%	98,83%
Capital	71.000	99.000	15.000	660.880
Reservas	767	67.726	251.944	1.686.144
Resultados operativos del último ejercicio	22.374	12.820	16.125	432.272
Resultados extraordinarios	-	-	-	-
Valor neto según libros de la participación	71.000	179.546	15.000	2.734.981
<u>Ejercicio 1997</u>	<u>Promociones Exteriores, S.A.</u>	<u>Mera Internacional, S.A.</u>	<u>Mijares, S.A.</u>	<u>Sociedade Técnica de Equipamentos e Tractores, S.A.</u>
Fracción de capital que se posee	100%	100%	100%	98,88%
Capital	71.000	99.000	15.000	660.880
Reservas	23.141	80.546	268.069	2.125.596
Resultados operativos del último ejercicio	41.662	6.720	12.509	701.954
Resultados extraordinarios	-	-	-	-
Valor neto según libros de la participación	71.000	186.267	15.000	2.958.769

FINANZAUTO, S.A.
Memoria 1997 y 1996



14

Para convertir las cifras de Sociedade Técnica de Equipamentos e Tractores, S.A., originalmente en escudos portugueses, a pesetas se ha utilizado un tipo de cambio de 0,8289 escudos/pesetas (0,8261 en 1996).

Durante 1997 se han adquirido 421 acciones de Sociedade Técnica de Equipamentos e Tractores, S.A. (1.796 acciones en 1996) por un importe de 1.075 miles de pesetas (3.915 miles de pesetas en 1996).

7. EXISTENCIAS

La composición de las existencias de la Sociedad es la siguiente:

	<u>Miles de pesetas</u>	
	<u>1997</u>	<u>1996</u>
Unidades nuevas:		
Máquinas	4.339.206	2.323.168
Motores	815.871	1.447.548
Equipos	831.682	329.836
Menos: provisión para depreciación	<u>(24.706)</u>	<u>(19.941)</u>
	<u>5.962.053</u>	<u>4.080.611</u>
Unidades usadas:		
Precio de coste y reacondicionamiento	1.585.815	1.305.369
Menos: provisión para depreciación	<u>(386.286)</u>	<u>(345.653)</u>
	<u>1.199.529</u>	<u>959.716</u>
Otras existencias:		
Repuestos	1.929.731	1.832.595
Productos y trabajos en curso	327.444	258.712
Menos: provisión para depreciación	<u>(101.190)</u>	<u>(84.608)</u>
	<u>2.155.985</u>	<u>2.006.699</u>
Anticipos a proveedores	<u>215</u>	<u>12.438</u>
Total existencias	<u>9.317.782</u>	<u>7.059.464</u>

FINANZAUTO, S.A.
Memoria 1997 y 1996



8. DEUDORES

	<u>Miles de pesetas</u>	
	<u>1997</u>	<u>1996</u>
Clientes	8.286.447	9.279.491
Empresas del grupo deudores	-	165.314
Otros deudores	442.314	238.991
Personal	71.403	85.157
Administraciones públicas	125.392	495.818
Provisión para insolvencias	<u>(992.319)</u>	<u>(1.268.932)</u>
	<u>7.933.237</u>	<u>8.995.839</u>

9. FONDOS PROPIOS

Los movimientos habidos en las cuentas incluidas en el epígrafe de fondos propios durante los ejercicios 1997 y 1996 han sido los siguientes:

	<u>Miles de pesetas</u>					<u>Total</u>
	<u>Capital suscrito</u>	<u>Prima de emisión acciones</u>	<u>Reservas</u>	<u>Resultados de ejercicios anteriores</u>	<u>Resultado del ejercicio</u>	
Saldo al 1.10.95	7.402.340	1.586.216	-	(990.316)	725.445	8.723.685
Distribución del resultado de 1995	-	-	72.545	652.900	(725.445)	-
Resultado ejercicio 1996	-	-	-	-	<u>2.098.103</u>	<u>2.098.103</u>
Saldo al 30.9.96	<u>7.402.340</u>	<u>1.586.216</u>	<u>72.545</u>	<u>(337.416)</u>	<u>2.098.103</u>	<u>10.821.788</u>
Saldo al 1.10.96	7.402.340	1.586.216	72.545	(337.416)	2.098.103	10.821.788
Distribución del resultado de 1996	-	-	1.760.687	337.416	(2.098.103)	-
Resultado ejercicio 1997	-	-	-	-	<u>1.744.988</u>	<u>1.744.988</u>
Saldo al 30.9.97	<u>7.402.340</u>	<u>1.586.216</u>	<u>1.833.232</u>	-	<u>1.744.988</u>	<u>12.566.776</u>

a) Capital social

Al cierre de cada uno de los dos ejercicios el capital social está representado por 21.149.544 acciones ordinarias de 350 pesetas de valor nominal cada una, totalmente suscritas y desembolsadas.

FINANZAUTO, S.A.
Memoria 1997 y 1996



Las acciones de la Sociedad están admitidas a cotización oficial en las Bolsas de Madrid, Barcelona, Bilbao y Valencia.

Al 30 de septiembre de 1997 y 1996, las sociedades que participan en el capital social de Finanzauto, S.A. en un porcentaje igual o superior al 10% (directa o indirectamente) son las siguientes:

Porcentaje de participación

	<u>1997</u>	<u>1996</u>
Barlow Ibérica, Ltd.	92,94%	90,17%

Durante el mes de octubre de 1997 Bibby Ibérica, Ltd. ha cambiado su denominación social por la de Barlow Ibérica, Ltd.

b) Prima de emisión de acciones

Esta reserva es de libre disposición, y está compuesta en su totalidad por la prima de emisión derivada de la ampliación de capital escriturada el 20 de septiembre de 1994.

c) Reservas

Los movimientos habidos en las cuentas incluidas en el epígrafe de reservas durante los ejercicios 1997 y 1996 han sido los siguientes:

	<u>Miles de pesetas</u>			
	<u>Reserva legal</u>	<u>Reserva estatutaria</u>	<u>Remanente</u>	<u>Total Reservas</u>
Saldo al 1.10.95	-	-	-	-
Distribución del resultado de 1995	<u>72.545</u>	-	-	<u>72.545</u>
Saldo al 30.9.96	<u>72.545</u>	-	-	<u>72.545</u>
Saldo al 1.10.96	72.545	-	-	72.545
Distribución del resultado de 1996	<u>209.810</u>	<u>209.810</u>	<u>1.341.067</u>	<u>1.760.687</u>
Saldo al 30.9.97	<u>282.355</u>	<u>209.810</u>	<u>1.341.067</u>	<u>1.833.232</u>

FINANZAUTO, S.A.
Memoria 1997 y 1996



17

Reserva legal

De acuerdo con la Ley de Sociedades Anónimas, debe destinarse una cifra igual al 10% del beneficio del ejercicio a la reserva legal hasta que ésta alcance, al menos, el 20% del Capital social.

La reserva legal podrá utilizarse para aumentar el capital en la parte de su saldo que exceda el 10% del capital ya aumentado.

Salvo para la finalidad mencionada anteriormente, y mientras no supere el 20% del Capital social, esta reserva sólo podrá destinarse a la compensación de pérdidas y siempre que no existan otras reservas disponibles suficientes para este fin.

Reserva estatutaria

De acuerdo con los estatutos de la Sociedad, debe destinarse una cifra igual al 10% del beneficio del ejercicio a la reserva estatutaria hasta que la misma alcance una cifra igual a la del capital social desembolsado.

d) Resultado del ejercicio

La propuesta de distribución del resultado del ejercicio 1997 a presentar a la Junta General de Accionistas, así como la distribución del ejercicio 1996 aprobada son las siguientes:

	<u>Miles de pesetas</u>	
	<u>1997</u>	<u>1996</u>
Base de reparto:		
Pérdidas y ganancias	<u>1.744.988</u>	<u>2.098.103</u>
	<u>1.744.988</u>	<u>2.098.103</u>
Distribución:		
A resultados de ejercicios anteriores	-	337.416
A reserva legal	174.499	209.810
A reserva estatutaria	174.499	209.810
A remanente	<u>1.395.990</u>	<u>1.341.067</u>
	<u>1.744.988</u>	<u>2.098.103</u>

10. PROVISIONES PARA RIESGOS Y GASTOS

Esta provisión recoge los compromisos adquiridos por la Sociedad con su personal por las gratificaciones a satisfacer en concepto de premios de jubilación y los pagos complementarios procedentes de los planes voluntarios de reducción de plantilla.



FINANZAUTO, S.A.
Memoria 1997 y 1996

Los movimientos habidos durante los ejercicios 1997 y 1996 en esta cuenta han sido los siguientes:

	<u>Miles de pesetas</u>	
	<u>1997</u>	<u>1996</u>
Saldo inicial	4.581.346	4.926.133
Coste financiero	356.481	344.965
Dotación con cargo a gastos de personal	158.948	70.714
Aplicaciones	<u>(676.395)</u>	<u>(760.466)</u>
Saldo final	<u>4.420.380</u>	<u>4.581.346</u>

Los Administradores de la Sociedad estiman que la eventual aplicación de la Ley 30/95 de Ordenación y Supervisión de Seguros Privados no implicaría compromisos adicionales a los constituidos.

El coste financiero del fondo de pensiones y obligaciones similares es cargado contra la cuenta de resultados financieros, mientras que las aplicaciones se componen de los pagos por indemnizaciones y complementos de jubilación realizadas a través del fondo.

11. DEUDAS CON ENTIDADES DE CRÉDITO

La Sociedad mantiene al cierre de los ejercicios 1997 y 1996 créditos y préstamos con diferentes entidades de crédito, según se detalla a continuación:

	<u>Miles de pesetas</u>		
	<u>Largo plazo</u>	<u>Corto plazo</u>	<u>Total</u>
<u>Ejercicio 1996</u>			
Líneas de crédito/préstamos	1.505.790	10.046	1.515.836
Efectos descontados	33.304	95.667	128.971
Acreedores por arrendamiento financiero	32.359	15.762	48.121
Intereses devengados	-	<u>33.827</u>	<u>33.827</u>
	<u>1.571.453</u>	<u>155.302</u>	<u>1.726.755</u>
<u>Ejercicio 1997</u>			
Líneas de crédito/préstamos	505.749	107.073	612.822
Efectos descontados	-	33.304	33.304
Acreedores por arrendamiento financiero	-	32.362	32.362
Intereses devengados	-	<u>17.785</u>	<u>17.785</u>
	<u>505.749</u>	<u>190.524</u>	<u>696.273</u>

FINANZAUTO, S.A.
Memoria 1997 y 1996



Las deudas con entidades de crédito a largo plazo clasificadas por año de vencimiento son las siguientes:

	<u>Miles de pesetas</u>	
	<u>1997</u>	<u>1996</u>
Del 01.10.97 al 30.09.98	-	1.554.852
Del 01.10.98 al 30.09.99	<u>505.749</u>	<u>16.601</u>
	<u>505.749</u>	<u>1.571.453</u>

Los créditos con entidades financieras no dispuestos por la Sociedad al cierre del ejercicio 1997 ascienden a 9.137.178 miles de pesetas (8.734.164 miles de pesetas en 1996).

El tipo medio de interés anual aplicado por las entidades de crédito en 1997 se sitúa en el 6.6 % (9% en 1996).

12. DEUDAS CON EMPRESAS DEL GRUPO

La composición de las deudas no comerciales con empresas del grupo al 30 de septiembre de 1997 y 1996 es la siguiente de acuerdo con sus vencimientos:

<u>Sociedad</u>	<u>Miles de pesetas</u>	
	<u>Corto plazo</u>	<u>Largo plazo</u>
<u>Ejercicio 1996</u>		
Mijares, S.A.	67.602	215.000
Promociones Exteriores, S.A.	6.745	74.087
Mera, S.A.	9.266	185.000
Sociedad Técnica de Equipamientos e Tractores, S.A.	-	<u>417.984</u>
	<u>83.613</u>	<u>892.071</u>
<u>Ejercicio 1997</u>		
Mijares, S.A.	-	297.025
Promociones Exteriores, S.A.	-	123.840
Mera, S.A.	-	187.468
Sociedad Técnica de Equipamientos e Tractores, S.A.	-	<u>529.235</u>
	-	<u>1.137.568</u>




FINANZAUTO, S.A.
Memoria 1997 y 1996

La conciliación entre el resultado contable de los ejercicios 1997 y 1996 y la base imponible del impuesto sobre sociedades es la siguiente:

<u>Ejercicio 1996</u>	<u>Miles de pesetas</u>		
	<u>Aumentos</u>	<u>Disminuciones</u>	
Resultado contable del ejercicio			2.098.104
Impuesto sobre Sociedades			635.442
Diferencias permanentes	22.845		22.845
Diferencias temporales:			
- Con origen en el ejercicio	1.418.474	7.158	1.411.316
- Con origen en ejercicios anteriores	41.922	1.640.228	(1.598.306)
Compensación de bases imponibles negativas de ejercicios anteriores			<u>(2.569.401)</u>
Impuesto a pagar			<u>0</u>
35% Base imponible ejercicio			899.290
Impuestos anticipados y diferidos/ compensación de pérdidas			(258.429)
Imputación sociedad transparente			<u>(5.419)</u>
Gasto por Impuesto de Sociedades			<u>635.442</u>
 <u>Ejercicio 1997</u>			
Resultado contable del ejercicio			1.744.988
Impuesto sobre Sociedades			802.324
Diferencias permanentes	4.478		4.478
Diferencias temporales:			
- Con origen en el ejercicio	1.785.923	8.530	1.777.393
- Con origen en ejercicios anteriores	20.047	1.417.342	(1.397.295)
Compensación de bases imponibles negativas de ejercicios anteriores			<u>(2.931.888)</u>
Impuesto a pagar			<u>0</u>
35% Base imponible ejercicio			1.026.161
Impuestos anticipados y diferidos/ compensación de pérdidas			<u>(223.837)</u>
Gasto por Impuesto de Sociedades			<u>802.324</u>

FINANZAUTO, S.A.
Memoria 1997 y 1996



La Sociedad presenta pérdidas fiscales por un importe total de 2.585.768 miles de pesetas, que podrían compensarse, en caso de que sean aprobadas por las autoridades fiscales, con las bases correspondientes que se produzcan por los resultados positivos en los próximos ejercicios de acuerdo con el siguiente calendario:

<u>Base imponible negativa</u>	<u>Año</u>	<u>Ultimo ejercicio a compensar</u>
2.585.768	1993	2000

El ejercicio 1997 es el primero para el que resulta de aplicación a la Sociedad la ley 43/1995 de 27 de diciembre del Impuesto de Sociedades.

La Sociedad esta siendo actualmente inspeccionada por las autoridades fiscales de los ejercicios 1991 a 1995 para todos los impuestos no prescritos que le son aplicables. Asimismo, tiene pendiente de inspección los ejercicios 1996 y 1997 para todos los impuestos que le son aplicables.

Como consecuencia, entre otras, de las diferentes posibles interpretaciones de la legislación fiscal vigente, podrían surgir pasivos adicionales como resultado de una inspección. En todo caso, los administradores consideran que dichos pasivos, caso de producirse, no afectarían significativamente a las cuentas anuales.

Tributación en régimen de transparencia fiscal

Como consecuencia de la entrada en vigor de la ley 43/1995, y a tenor de lo previsto en su art. 75.2, Mijares, S.A. pierde su condición de transparente, al ser su socio único persona jurídica no sometida al régimen de transparencia.

En consecuencia, en el ejercicio 1997 cesa de producirse la imputación de la base imponible de Mijares, S.A. en el computo del Impuesto de Sociedades, así como la imputación de retenciones, ingresos a cuenta, deducciones y bonificaciones a que la actividad de la participada diera lugar.

FINANZAUTO, S.A.
Memoria 1997 y 1996



El computo del impuesto que Finanzauto, S.A. refleja como diferencia permanente en las bases imponibles de Mijares, S.A. durante 1996 es el siguiente:

<u>Mijares, S.A.</u>	<u>Miles de pesetas</u>	
	<u>Ejercicio 1997</u>	<u>Ejercicio 1996</u>
Resultado contable	-	16.125
Aumentos resultados contables	-	<u>5.419</u>
Base imponible imputable al socio (Finanzauto, S.A.)	-	21.544
Retenciones/pagos a cuenta imputables.	-	5.419

16. INGRESOS Y GASTOS

a) Aprovisionamientos

El detalle de la cuenta de provisionamientos para 1997 y 1996 es el siguiente:

	<u>Miles de pesetas</u>	
	<u>1997</u>	<u>1996</u>
Compras netas del ejercicio	39.404.444	30.290.904
Otros gastos externos	<u>577.497</u>	<u>465.031</u>
	<u>39.981.941</u>	<u>30.755.935</u>

FINANZAUTO, S.A.
Memoria 1997 y 1996



b) Transacciones con empresas del Grupo

Las transacciones efectuadas durante los ejercicios 1997 y 1996 con las empresas del Grupo han sido las siguientes:

	<u>Miles de pesetas</u>	
	<u>Grupo FSA</u>	<u>Grupo Barlows</u>
<u>Ejercicio 1996</u>		
Compras	39.307	-
Ventas	3.404.331	-
Servicios prestados	42.866	-
Servicios recibidos	45.922	105.851
Intereses cargados	46.758	-
Dto p/p concedido	49.652	-
<u>Ejercicio 1997</u>		
Compras	326.923	-
Ventas	2.444.577	-
Servicios prestados	26.773	-
Servicios recibidos	51.612	153.753
Intereses cargados	72.127	-
Dto p/p concedido	44.740	-
Dto p/p recibido	1.518	-
Alquiler inmovilizado	1.419	-

c) Transacciones efectuadas en moneda extranjera

Los importes de las transacciones efectuadas en moneda extranjera durante 1997 y 1996 son los siguientes:

	<u>Miles de pesetas</u>				
	<u>Dólares</u>	<u>Florines Holandeses</u>	<u>Libras Esterlinas</u>	<u>Marco Alemán</u>	<u>Otras</u>
<u>Ejercicio 1996</u>					
Compras	2.467.330	1.203.364	177.065	210.525	347.427
Ventas	420.730	236.862	-	-	-
<u>Ejercicio 1997</u>					
Compras	985.876	2.638.322	153.052	131.050	394.743
Ventas	10.995	296.399	-	-	-

FINANZAUTO, S.A.
Memoria 1997 y 1996



d) Gastos de personal

	<u>Miles de pesetas</u>	
	<u>1997</u>	<u>1996</u>
Sueldos, salarios y asimilados	6.814.752	7.092.791
Cargas sociales	2.396.918	2.169.344
Aportación al plan de pensiones	<u>158.948</u>	<u>70.715</u>
	<u>9.370.618</u>	<u>9.332.850</u>

e) Variación de las provisiones de tráfico

	<u>Miles de pesetas</u>	
	<u>1997</u>	<u>1996</u>
Provisión de existencias	36.437	78.616
Provisión de clientes	233.524	298.678
Otras provisiones de tráfico	<u>387.488</u>	<u>107.111</u>
	<u>657.449</u>	<u>484.405</u>

f) Distribución de las ventas por áreas geográficas y por actividades

La distribución del importe neto de la cifra de negocios correspondiente a la actividad ordinaria de la Sociedad presenta la siguiente distribución por áreas geográficas:

	<u>Miles de pesetas</u>	
	<u>1997</u>	<u>1996</u>
Portugal	2.444.577	3.404.331
España: Territorio peninsular	47.234.627	39.133.519
Canarias	<u>2.766.138</u>	<u>2.752.857</u>
	<u>52.445.342</u>	<u>45.290.707</u>

FINANZAUTO, S.A.
Memoria 1997 y 1996



26

La distribución de este mismo importe por tipo de productos es la siguiente:

	<u>Miles de pesetas</u>	
	<u>1997</u>	<u>1996</u>
Unidades nuevas:		
Máquinas	23.838.082	19.378.592
Motores	5.654.454	5.178.774
Equipos	<u>3.253.623</u>	<u>2.369.850</u>
Total unidades nuevas	32.746.159	26.927.216
Unidades usadas	3.794.369	3.453.894
Repuestos	12.230.509	11.416.745
Servicios	<u>3.674.305</u>	<u>3.492.852</u>
Total ventas	<u>52.445.342</u>	<u>45.290.707</u>

17. RESULTADOS FINANCIEROS

Los resultados financieros comprenden lo siguiente:

	<u>Miles de pesetas</u>	
	<u>1997</u>	<u>1996</u>
Resultados:		
Resultados positivos:		
Ingresos financieros e ingresos asimilados		
Otros intereses de empresas fuera del grupo	755.608	639.251
Diferencias positivas de cambio	<u>12.088</u>	<u>17.230</u>
	<u>767.696</u>	<u>656.481</u>
Menos resultados negativos:		
Gastos financieros y gastos asimilados		
Por deudas con empresas del Grupo	(116.867)	(96.409)
Por deudas con terceros y gastos asimilados	(605.038)	(960.773)
Diferencias negativas de cambio	<u>(14.176)</u>	<u>(14.197)</u>
	<u>(736.081)</u>	<u>(1.071.379)</u>
Resultado financiero neto	<u>31.615</u>	<u>(414.898)</u>

FINANZAUTO, S.A.
Memoria 1997 y 1996



18. RESULTADOS EXTRAORDINARIOS

Los resultados extraordinarios comprenden lo siguiente:

	<u>Miles de pesetas</u>	
	<u>1997</u>	<u>1996</u>
Resultados positivos:		
Beneficios en enajenación de inmovilizado	25.973	14.625
Subvenciones Ministerio de Trabajo	188.150	298.603
Otros ingresos extraordinarios	94.369	46.331
Variación de la provisión de la cartera de control (Ver Nota 6)	<u>229.434</u>	<u>872.513</u>
	<u>537.926</u>	<u>1.232.072</u>
Menos resultados negativos:		
Pérdidas procedentes del inmovilizado	(139.217)	-
Otros gastos extraordinarios	<u>(2.901)</u>	<u>(435)</u>
	<u>(142.118)</u>	<u>(435)</u>
Resultado extraordinario neto	<u>395.808</u>	<u>1.231.637</u>

19. OTRA INFORMACIÓN

a) Número promedio de empleados por categoría

<u>Categoría profesional</u>	<u>Nº medio de empleados</u>	
	<u>1997</u>	<u>1996</u>
Directivos	139	141
Técnicos titulados	107	105
Técnicos no titulados	26	28
Especialistas mecanización	33	32
Comerciales	206	215
Administrativos	300	311
Subalternos	61	69
Obreros	<u>455</u>	<u>493</u>
Total	<u>1.327</u>	<u>1.394</u>

FINANZAUTO, S.A.
Memoria 1997 y 1996



b) **Retribución de los administradores**

Durante los dos últimos ejercicios la Sociedad ha registrado los siguientes importes por retribuciones devengadas por su Consejo de Administración, según el siguiente detalle:

	<u>Miles de pesetas</u>	
	<u>1997</u>	<u>1996</u>
Sueldos	49.686	56.708
Otras remuneraciones	<u>10.000</u>	<u>10.000</u>
Total	<u>59.686</u>	<u>66.708</u>

La Sociedad no ha concedido anticipos y créditos a los miembros del Consejo de Administración, ni se han asumido obligaciones por cuenta de ellos a título de garantía.

Asimismo, no se han contraído obligaciones en materia de pensiones con respecto a los miembros del Consejo de Administración, distintas de las que alguno de ellos como empleados de la Sociedad detentara.

20. GARANTÍAS COMPROMETIDAS CON TERCEROS Y OTROS PASIVOS CONTINGENTES

La Sociedad ha asumido compromisos de recompra a clientes y ventas con recursos por un importe total de 5.662.592 miles de pesetas (3.974.211 miles de pesetas en 1996).

La Sociedad asume el riesgo de impago de determinados clientes de su anterior filial Alquiler de Equipos Industriales, S.A. Cuando éste se produce, el saldo es objeto de traspaso a los libros de la Sociedad. Esta circunstancia es tenida en cuenta en el cálculo de la provisión para insolvencias. Dicho riesgo asciende en 1997 a un importe total de 282.951 miles de pesetas (488.740 miles de pesetas en 1996).

21. CUADROS DE FINANCIACIÓN

A continuación se recogen los cuadros de financiación correspondientes a los ejercicios 1997 y 1996:

FINANZAUTO, S.A.
Cuadros de financiación
 (expresados en miles de pesetas)

APLICACIONES DE FONDOS	1997	1996	ORIGENES DE FONDOS	1997	1996
Adquisiciones de inmovilizado	1.153.973	1.349.560	Recursos originados en las operaciones	2.880.073	2.477.869
Inmovilizaciones materiales	1.152.898	1.343.155	Enajenación de inmovilizado	620.287	432.443
Inmovilizaciones financieras	1.075	6.405	Inmovilizaciones inmateriales	-	16.710
			Inmovilizaciones materiales	620.287	415.733
Aumento de deudores por operaciones de tráfico a largo plazo	170.657	6.958	Disminución de Inmovilizaciones financieras	502.401	859.630
Ingresos a distribuir en varios ejercicios	25.670	5.085	Gastos a distribuir en varios ejercicios	5.237	11.931
Disminución de deudas a largo plazo	821.374	1.059.478			
Aplicación de provisiones para riesgos y gastos	676.395	760.466			
Total aplicaciones de fondos	<u>2.848.069</u>	<u>3.181.547</u>	Total orígenes de fondos	<u>4.007.998</u>	<u>3.781.873</u>
Exceso Orígenes sobre aplicaciones (Aumento de Capital Circulante)	<u>1.159.929</u>	<u>600.326</u>			



FINANZAUTO, S. A
Memoria 1997, y 1996



a) Variación del capital circulante

	En miles de pesetas			
	1997		1996	
	<u>Aumentos</u>	<u>Disminuciones</u>	<u>Aumentos</u>	<u>Disminuciones</u>
Existencias	2.258.318	-	-	318.138
Deudores	-	1.062.602	12.894	-
Acreedores a corto plazo	-	36.021	869.124	-
Inversiones financieras temporales	-	7.471	-	9.570
Tesorería	-	22.079	28.985	-
Ajustes por periodificación	<u>29.784</u>	<u>-</u>	<u>17.031</u>	<u>-</u>
Total	<u>2.288.102</u>	<u>1.128.173</u>	<u>928.034</u>	<u>327.708</u>
Variación del Capital Circulante	<u>1.159.929</u>		<u>600.326</u>	



b) Ajustes a realizar para llegar a los recursos procedentes/(aplicados) de operaciones

	<u>Miles de pesetas</u>	
	<u>1997</u>	<u>1996</u>
Resultado del ejercicio	1.744.988	2.098.103
Aumentos:		
Pérdidas procedentes de inmovilizado	18.877	-
Dotaciones a la amortización	735.846	851.225
Provisiones depreciación inmovilizado	<u>120.340</u>	-
Total aumentos	<u>875.063</u>	<u>851.225</u>
Disminuciones:		
Beneficios en la enajenación del inmovilizado	(25.973)	(14.625)
Provisiones aplicadas cartera de control	<u>(229.434)</u>	<u>(872.513)</u>
Total disminuciones	<u>(255.407)</u>	<u>(887.138)</u>
Total recursos procedentes/(aplicados) de operaciones	<u>2.364.644</u>	<u>2.062.190</u>

Ruanausell Jongs
[Signature]
[Signature]
[Signature]

FINANZAUTO
Informe de Gestión



Siguiendo la tónica de los últimos ejercicios, el presente ha sido también muy positivo para la Sociedad, consiguiéndose unos resultados que representan un elevado porcentaje de los objetivos previstos.

Durante el ejercicio se ha continuado con la política de saneamiento de los gastos financieros y, asimismo, se ha seguido insistiendo en el objeto de mejorar la productividad, para la cual se ha realizado nuevamente en este año, una regulación de empleo que ha afectado a 50 empleados.

El volumen de negocio aumentó de 45.291 millones de pesetas en 1996 a 52.445 millones de pesetas, lo que representa un incremento del 15,80%.

Analizando por sectores la actividad de la Sociedad, son de destacar los hechos que a continuación se indican.

En lo que se refiere a la venta de máquinas nuevas y dado que actualmente existen dos sectores muy diferenciados entre los clientes de máquinas grandes y los de máquinas pequeñas, se ha llevado a cabo la división de este departamento con objeto de poder atender de manera óptima ambos sectores, dedicando una parte del equipo exclusivamente al sector de máquinas grandes y el resto al de máquinas pequeñas.

En lo que respecta a los resultados obtenidos en ambos sectores, las ventas han ascendido a 23.838 millones de pesetas, frente a los 19.379 millones de pesetas obtenidos en el pasado ejercicio, lo que representa un incremento del 23,01%; de estas ventas, el 76,49% corresponde a máquinas grandes y el 23,51% a máquinas pequeñas. El índice de penetración en el mercado de unidades nuevas es del 21,1%.

En Motores, las ventas totales han ascendido a 5.654 millones frente a los 5.179 millones de pesetas del pasado ejercicio, lo que representa un incremento del 9,17%. En este mercado, podemos distinguir dos grandes sectores, el de motores marinos, en el cual las ventas representan aproximadamente el 46% del total y el de motores terrestres, en el que tiene una gran importancia el mercado de cogeneración, en el cual las ventas han representado el 54% de las ventas totales.

En lo que se refiere a Carretillas, el resultado del ejercicio arroja una cifra de 3.254 millones de pesetas, frente a los 2.370 millones del ejercicio de 1996. Este incremento, del 37,30% se debe principalmente al desarrollo del mercado de alquileres, en el cual, tenemos actualmente un parque de 705 unidades.



En material de Postventa, hemos continuado con la política de ejercicios objeto de poder ofrecer a nuestros clientes el mejor servicio posible, obteniendo resultados que ascienden a 15.905 millones de pesetas frente a los 14.910 millones del pasado ejercicio, lo que representa un incremento del 6,67%.

Asimismo es de destacar el resultado obtenido en el sector de Maquinaria usada, en el cual, la cifra de negocios ha ascendido a 3.794 millones de pesetas, lo que ha representado un incremento del 9,84% sobre los resultados obtenidos durante el pasado ejercicio.

El beneficio antes de impuestos del ejercicio 1997, ha sido de 2.547 millones de pesetas, frente a los 2.733 millones de pesetas que se obtuvieron en el pasado ejercicio, si bien hay que considerar que en los resultados del pasado ejercicio estaban incluidos 1.232 millones de pesetas, correspondientes a resultados extraordinarios, mientras que en este ejercicio la cifra obtenida por este concepto asciende a 396 millones de pesetas. Como ya se le indicó en el informe de gestión del pasado ejercicio, estos resultados extraordinarios corresponden principalmente a la recuperación de provisiones realizadas en ejercicios anteriores.

Las perspectivas para el próximo ejercicio continúan siendo halagüeñas sobre todo, teniendo en cuenta las importantes obras en infraestructura que tanto el Gobierno Central como los Gobiernos Autónomos están anunciando.

La Sociedad no tiene acciones propias en cartera.

Asimismo, en el transcurso del ejercicio no se han realizado actividades en materia de investigación y desarrollo.

Rudolf Jones
[Signature]
[Signature]
[Signature]
[Signature]

YO, JOSE MARCOS PICON MARTIN, NOTARIO DEL ILUSTRE COLEGIO DE MADRID, CON RESIDENCIA EN ESTA CAPITAL, -----

DOY FE: Que la presente fotocopia, compuesta de treinta y ocho folios de papel común, que sello con el de mi Notaría, coincide bien y fielmente con el original que tengo a la vista y al que me remito. Madrid, a 7 de noviembre de 1.997.




J. Picon

APLICACION ARANCEL REAL DECRETO 1.426/1.989

DOCUMENTO SIN BASE ARANCELARIA



FINANZAUTO, S.A. Y
SOCIEDADES DEPENDIENTES



**Informe de Auditoría,
Cuentas Anuales del Grupo Consolidado
e Informe de Gestión correspondientes
al ejercicio finalizado
el 30 de septiembre de 1997**

**INFORME DE AUDITORIA DE CUENTAS ANUALES CONSOLIDADAS**

A los Accionistas de Finanzauto, S.A.:

1. Hemos auditado las cuentas anuales de Finanzauto, S.A. y sociedades dependientes (Grupo consolidado) que comprenden el balance de situación consolidado al 30 de septiembre de 1997, la cuenta de pérdidas y ganancias y la memoria consolidada correspondientes al ejercicio anual terminado en dicha fecha, cuya formulación es responsabilidad de los Administradores de la Sociedad. Nuestra responsabilidad es expresar una opinión sobre las citadas cuentas anuales consolidadas en su conjunto, basada en el trabajo realizado de acuerdo con las normas de auditoría generalmente aceptadas, que requieren el examen, mediante la realización de pruebas selectivas, de la evidencia justificativa de las cuentas anuales y la evaluación de su presentación, de los principios contables aplicados y de las estimaciones realizadas.
2. De acuerdo con la legislación mercantil, los Administradores de la Sociedad dominante presentan, a efectos comparativos, con cada una de las partidas del balance consolidado, de la cuenta de pérdidas y ganancias y del cuadro de financiación consolidado, además de las cifras del ejercicio 1997, las correspondientes al ejercicio anterior. Nuestra opinión se refiere exclusivamente a las cuentas anuales consolidadas del ejercicio 1997. Con fecha 4 de noviembre de 1996 emitimos nuestro informe de auditoría acerca de las cuentas anuales consolidadas del ejercicio 1996 en el que expresamos una opinión favorable.
3. En nuestra opinión, las cuentas anuales consolidadas del ejercicio 1997 adjuntas expresan, en todos los aspectos significativos, la imagen fiel del patrimonio y de la situación financiera de Finanzauto, S.A. y sociedades dependientes (Grupo consolidado) al 30 de septiembre de 1997 y de los resultados de sus operaciones y de los recursos obtenidos y aplicados durante el ejercicio anual terminado en dicha fecha y contienen la información necesaria y suficiente para su interpretación y comprensión adecuada, de conformidad con principios y normas contables generalmente aceptados que guardan uniformidad con los aplicados en el ejercicio anterior.
4. El informe de gestión adjunto del ejercicio 1997 contiene las explicaciones que los Administradores de la Sociedad dominante consideran oportunas sobre la situación del Grupo consolidado, la evolución de sus negocios y sobre otros asuntos y no forma parte integrante de las cuentas anuales consolidadas. Hemos verificado que la información contable que contiene el citado informe de gestión concuerda con la de las cuentas anuales consolidadas del ejercicio 1997. Nuestro trabajo como auditores se limita a la verificación del informe de gestión con el alcance mencionado en este mismo párrafo y no incluye la revisión de información distinta de la obtenida a partir de los registros contables de las Sociedades del Grupo.

DELOITTE & TOUCHE

Gabriel Lopez
Socio

4 de noviembre de 1997

CONSEJO DE ADMINISTRACION DE FINANZAUTO, S.A.



Presidente:

D. Richard Mansell Mansell-Jones

A handwritten signature in cursive script, appearing to read "R Mansell Jones".

**Vicepresidente y
Consejero-Delegado:**

D. Anthony John Phillips

A handwritten signature in cursive script, appearing to read "Anthony John Phillips".

Consejeros:

D. Ramón Fernández Urrutia

A handwritten signature in cursive script, appearing to read "Ramón Urrutia".

D. Juan Rodríguez Inciarte

A handwritten signature in cursive script, appearing to read "Juan Rodríguez Inciarte".

D. Donald G. Wilson

A handwritten signature in cursive script, appearing to read "Donald G. Wilson".

D. Gonzalo Rodríguez de Castro

A handwritten signature in cursive script, appearing to read "Gonzalo Rodríguez de Castro".

**Secretario no.
Consejero:**

D. Alejandro Abad

Madrid, 4 de noviembre de 1997

FINANZAUTO, S.A. Y SOCIEDADES DEPENDIENTES
Balances de situación consolidados al 30 de septiembre de 1997 y 1996
 (expresados en miles de pesetas)

ACTIVO	Notas	1997	1996 P A S I V O	Notas	1997	1996
Inmovilizado		7.506.247	7.596.268	9	13.210.784	10.943.048
Inmovilizaciones inmateriales	4	68.931	73.644		7.402.340	7.402.340
Inmovilizaciones materiales	5	6.889.955	6.643.311		1.586.216	1.586.216
Inmovilizaciones financieras	6	547.361	879.313		492.166	72.545
					468.554	(337.415)
					267.776	259.960
					736.575	279.060
					2.257.157	1.680.342
Gastos a distribuir en varios ejercicios		3.390	8.626			
Activo circulante		21.510.697	19.839.067	10	39.096	32.518
Existencias	7	11.181.619	8.273.351	11	28.968	28.596
Deudores	8	10.050.853	11.297.824		20.603	46.273
Inversiones financieras temporales		10.204	17.675			
Tesorería		121.707	168.558			
Ajustes por periodificación		146.314	81.659	12	4.563.469	4.668.889
					511.244	1.578.115
					505.749	1.571.453
					5.495	6.662
					10.646.170	10.146.522
					38.800	47.500
					339.177	164.342
					5.829.466	6.352.316
					3.680.819	2.907.959
					677.278	294.108
					80.630	380.297
TOTAL ACTIVO		29.020.334	27.443.961		29.020.334	27.443.961




[Handwritten signature]

[Handwritten signature]

[Handwritten signature]

FINANZAUTO, S.A. Y SOCIEDADES DEPENDIENTES
Cuentas de pérdidas y ganancias consolidadas para los
ejercicios anuales terminados el 30 de septiembre de 1997 y 1996
 (expresadas en miles de pesetas)

GASTOS	Notas	1997	1996	INGRESOS	Notas	1997	1996
Aprovisionamientos		48.221.001	34.384.982	Importe neto de la cifra de negocios	17	63.663.205	50.865.220
Gastos de personal		10.872.275	10.567.956	- Ventas		58.905.471	46.705.587
Dotaciones para amortizaciones de inmovilizado		1.095.629	1.000.624	- Prestaciones de servicios		4.889.048	4.249.987
Variación de las provisiones de tráfico		740.921	455.403	- Devoluciones y rappels sobre ventas		(131.314)	(90.354)
Otros gastos de explotación		<u>3.847.771</u>	<u>3.181.431</u>	Aumento de las existencias de productos terminados		2.990.773	84.751
		<u>64.777.597</u>	<u>49.590.396</u>	Trabajos propios		430	
				Otros ingresos de explotación			
				- Ingresos accesorios y otros ingresos de gestión corriente		1.171.278	989.586
				- Subvenciones		8.185	12.526
Beneficio de explotación		<u>3.056.274</u>	<u>2.361.687</u>			<u>67.833.871</u>	<u>51.952.083</u>
Resultados financieros positivos netos	18	<u>353.586</u>	-	Resultados financieros negativos netos	18	-	<u>183.613</u>
Beneficio de las actividades ordinarias		<u>3.409.860</u>	<u>2.178.074</u>				
Resultados extraordinarios positivos netos	19	<u>186.427</u>	<u>389.407</u>				
Beneficio consolidado antes de impuestos		<u>3.596.287</u>	<u>2.567.481</u>				
Impuesto sobre sociedades	16	(1.331.268)	(882.081)				
Resultado positivo consolidado del ejercicio		<u>2.265.019</u>	<u>1.685.400</u>				
Beneficio atribuido a socios externos		(7.862)	(5.058)				
Resultado del ejercicio atribuido a la Sociedad dominante		<u>2.257.157</u>	<u>1.680.342</u>				




[Handwritten signature]

[Handwritten signature: Ramon de Jones]

[Handwritten signature]

**FINANZAUTO, S.A. Y
SOCIEDADES DEPENDIENTES**
Memoria



1. ACTIVIDADES Y ESTRUCTURA DEL GRUPO CONSOLIDADO

Finanzauto, S.A. es cabecera de un grupo compuesto por varias sociedades, cuyas actividades principales se desarrollan en el sector de la maquinaria de obras públicas, fundamentalmente en la comercialización de los productos Caterpillar y otros complementarios, así como la prestación de los correspondientes servicios de postventa para el mantenimiento técnico de los equipos vendidos.

El convenio de ventas y servicios actualmente en vigor entre Finanzauto, S.A. y Caterpillar Overseas, S.A., data del 1 de noviembre de 1973 y ha venido siendo renovado anualmente, sin que se hayan producido modificaciones respecto al contrato original.


La relación de sociedades dependientes de la Sociedad dominante es la siguiente:

<u>Denominación social</u>	<u>Domicilio social</u>	<u>% Participación de Finanzauto, S.A.</u>	<u>Actividad</u>	<u>Supuesto que determina su configuración</u>
Sociedade Técnica de Equipamentos e Tractores, S.A. (entidad portuguesa)	Lisboa (Portugal)	98,88%	Distribuidora exclusiva de los productos Caterpillar en territorio portugués.	Mayoría de derechos de voto
Mera Internacional, S.A.	Madrid	100,00%	Inmobiliaria.	Totalidad de derechos de voto
Mijares, S.A.	Madrid	100,00%	Sociedad de Cartera.	Totalidad de derechos de voto
Promociones Exteriores, S.A.	Madrid	100,00%	Distribución de diversas máquinas auxiliares de construcción y agente de transporte y logística	Totalidad de derechos de voto

Las cuentas anuales de las sociedades dependientes consideradas para la elaboración de las cuentas anuales del Grupo consolidado han sido las siguientes:

<u>Sociedad</u>	<u>Cierre del ejercicio económico</u>
Sociedade Técnica de Equipamentos e Tractores, S.A.	30 septiembre 1997
Mera Internacional, S.A.	30 septiembre 1997
Mijares, S.A.	30 septiembre 1997
Promociones Exteriores, S.A.	30 septiembre 1997

**FINANZAUTO, S.A. Y
SOCIEDADES DEPENDIENTES**
Memoria



2. BASES DE PRESENTACIÓN

a) Imagen fiel

Las cuentas anuales consolidadas se han preparado a partir de los registros contables de Finanzauto, S.A. y de las sociedades dependientes e incluyen los ajustes y reclasificaciones necesarios para la homogeneización temporal, valorativa, conciliatoria, de clasificación y de conversión en moneda extranjera con la Sociedad dominante. Dichas cuentas anuales consolidadas se presentan de acuerdo con lo establecido en la legislación mercantil vigente y con las normas establecidas en el Plan General de Contabilidad y en el Real Decreto 1815/1991 de 20 de diciembre por el que se aprueban las normas para la formulación de cuentas anuales consolidadas con objeto de mostrar la imagen fiel del patrimonio, de la situación financiera y de los resultados de la Sociedad dominante y del Grupo consolidado.


b) Principios de consolidación

La consolidación se ha realizado por el método de integración global dado que sobre las sociedades incluidas en la consolidación, Finanzauto, S.A. tiene un dominio efectivo por tener mayoría de votos en sus órganos de representación y decisión.

La consolidación se ha efectuado siguiendo los siguientes principios básicos en la aplicación del método de integración global:

- i) Todas las cuentas y transacciones significativas entre las sociedades consolidadas han sido eliminadas en el proceso de consolidación. Igualmente, los beneficios no realizados frente a terceros correspondientes a la compra - venta de existencias o elementos del inmovilizado se han eliminado.
- ii) El valor de la participación de los accionistas minoritarios en el patrimonio y en los resultados de las sociedades dependientes consolidadas se presenta en el capítulo Socios externos del pasivo del balance de situación consolidado y Resultado atribuido a socios externos de la cuenta de pérdidas y ganancias consolidada, respectivamente.

**FINANZAUTO, S.A. Y
SOCIEDADES DEPENDIENTES**
Memoria



iii) Las cuentas anuales consolidadas adjuntas no reflejan el efecto fiscal que surgiría como resultado de la distribución por las sociedades consolidadas de sus reservas acumuladas y beneficios no distribuidos a la Sociedad dominante, ya que se estima que no se realizarán distribuciones significativas de reservas por considerar que dichas reservas serán utilizadas como fuente de autofinanciación en cada Sociedad dependiente.

iv) Homogeneización de partidas

Con el objeto de presentar de forma homogénea las distintas partidas que componen las cuentas anuales consolidadas adjuntas, se han aplicado a todas las sociedades incluidas en la consolidación, los principios y normas de valoración seguidos por la Sociedad dominante.

v) Diferencia negativa de consolidación

La diferencia negativa de consolidación se ha calculado como la diferencia existente entre la inversión de Finanzauto, S.A. en el capital de Sociedade Técnica de Equipamentos e Tractores, S.A., Promociones Exteriores, S.A. y Mijares, S.A. y el valor de la parte proporcional de los fondos propios de las mencionadas sociedades dependientes atribuible a dichas participaciones. Dicha reserva ha sido disminuida en la parte proporcional a la reducción de capital en Mijares, S.A. y Promociones Exteriores, S.A.

A estos efectos y como quiera que Finanzauto, S.A. posee estas participaciones desde la fecha de constitución de las sociedades mencionadas se ha considerado como primera consolidación la que se habría realizado en la fecha de inicio del primer ejercicio cerrado con posterioridad al 31 de diciembre de 1990.

La diferencia pendiente sólo se lleva a la cuenta de pérdidas y ganancias consolidada cuando:

- Está basada en la evolución desfavorable de los resultados de la sociedad de que se trate, o en la previsión razonable de gastos correspondientes a la misma en la medida en que esa previsión se realice.

**FINANZAUTO, S.A. Y
SOCIEDADES DEPENDIENTES**
Memoria



4

- Corresponda a una plusvalía realizada.

vi) **Conversión de las cuentas anuales consolidadas en moneda extranjera**

Las partidas del balance y de la cuenta de pérdidas y ganancias de Sociedade Técnica de Equipamentos e Tractores, S.A. han sido convertidas a pesetas aplicando el método del tipo de cambio de cierre de la siguiente forma:

- Todos los bienes, derechos y obligaciones se han convertido a pesetas utilizando el tipo de cambio vigente al 30 de septiembre de 1997.
- Las partidas de las cuentas de pérdidas y ganancias se han convertido al tipo de cambio medio del ejercicio, habida cuenta que el escudo portugués no tiene fluctuaciones significativas con respecto a la peseta por tratarse de monedas de comportamiento homogéneo.
- El importe de los fondos propios se ha convertido al tipo de cambio histórico.
- La diferencia entre el importe de los fondos propios convertidos al tipo de cambio histórico, incluido el saldo de la cuenta de pérdidas y ganancias convertida al tipo de cambio medio, y la situación patrimonial neta que resulta de la conversión de los bienes, derechos y obligaciones convertidos al tipo de cambio de cierre se ha registrado en el capítulo Fondos propios del balance de situación consolidado adjunto, en la partida Diferencias de conversión deducida la parte que de dicha diferencia corresponde a los socios externos que se incluye en la partida Socios externos del pasivo del balance de situación consolidado adjunto.

c) **Agrupación de partidas**

A efectos de facilitar su comprensión, el balance y la cuenta de pérdidas y ganancias consolidada se presentan de forma resumida, exponiéndose los análisis requeridos en las notas correspondientes de la memoria.

**FINANZAUTO, S.A. Y
SOCIEDADES DEPENDIENTES**
Memoria



3. NORMAS DE VALORACIÓN

a) Inmovilizaciones inmateriales

Los derechos de uso derivados de los contratos de arrendamiento financiero se contabilizan como inmovilizado inmaterial por el coste del bien, reflejándose en el pasivo la deuda total por las cuotas más el importe de la opción de compra. La diferencia entre ambos importes, que representa los gastos financieros de la operación, se contabiliza como gasto a distribuir en varios ejercicios y se imputa a resultados de cada ejercicio de acuerdo con un criterio financiero. El valor de coste del bien contabilizado se amortiza con idénticos criterios que los bienes incluidos en el inmovilizado material de naturaleza similar.


b) Inmovilizaciones materiales

Las inmovilizaciones materiales se presentan valoradas al coste de adquisición o al de las revalorizaciones practicadas al amparo de las diversas disposiciones legales existentes. Se amortizan siguiendo el método lineal, distribuyendo el coste de los activos entre los años de vida útil estimada, según el siguiente detalle:

	<u>Años de vida útil estimada</u>
Construcciones	33
Maquinaria	8
Otras instalaciones	6 a 12
Utillaje	3
Elementos de transporte	6
Mobiliario y enseres	10
Equipos para proceso de información	4
Flota de alquiler	7
Otro inmovilizado	7

Las mejoras en bienes existentes que alargan la vida útil de los activos son capitalizadas. Los gastos de mantenimiento y conservación se cargan a resultados en el momento en que se producen. Las bajas y enajenaciones se reflejan contablemente mediante la eliminación del coste del elemento y la amortización acumulada correspondiente.

**FINANZAUTO, S.A. Y
SOCIEDADES DEPENDIENTES**
Memoria



La provisión por depreciación del inmovilizado material se ha constituido siguiendo principios de prudencia para cubrir posibles pérdidas derivadas de la futura enajenación de inmuebles no afectos a la explotación y máquinas de flota propia alquiladas.

e) Inmovilizaciones financieras

Las cuentas a cobrar con un vencimiento superior a un año y los impuestos anticipados cuya reversión se estima que será superior a un año, se incluyen bajo este epígrafe.

d) Deudores

Los saldos a cobrar a clientes y otros deudores se clasifican, en su caso, de dudoso cobro cuando se considera su recuperación como problemática o si se aprecia una reducida probabilidad de cobro en función de las garantías aportadas y de la solvencia del deudor. Las provisiones acumuladas y anuales se constituyen en base a las circunstancias anteriores.

El cobro de ciertas unidades nuevas se realiza mediante el aplazamiento durante un período de varios años. El importe correspondientes a los intereses cargados sobre el principal aplazado a largo plazo se incluye en la rúbrica de "Ingresos a distribuir en varios ejercicios". Los créditos por operaciones de tráfico a cobrar en un plazo superior al año se registran en el epígrafe de inmovilizaciones financieras.

e) Existencias

Las existencias incluidas en el balance de situación consolidado adjunto se valoran de acuerdo con el procedimiento siguiente:

i) Unidades nuevas y accesorios

Se valoran al coste de adquisición específico o a su valor de mercado si éste fuese inferior. El coste incluye la factura del proveedor y los gastos de importación y transporte.

**FINANZAUTO, S.A. Y
SOCIEDADES DEPENDIENTES**
Memoria



7

ii) **Unidades usadas**

Se valoran a su coste de adquisición más los gastos necesarios de reacondicionamiento y puesta a punto para su venta. Si este precio fuese superior al valor estimado de realización se registra la provisión necesaria para que dicho coste no supere el valor de mercado.

iii) **Repuestos**

Se valoran según el método del coste histórico.

iv) **Productos y trabajos en curso**

Se valoran al coste real incurrido a la fecha, que incluye repuestos y mano de obra.

f) **Transacciones y saldos en moneda extranjera**

Las cuentas a cobrar en moneda extranjera se reflejan al tipo de cambio de fin de ejercicio. Las transacciones en moneda extranjera se reflejan en la cuenta de pérdidas y ganancias al tipo de cambio aplicable en el momento de su realización. Todas las pérdidas (realizadas o no), así como los beneficios realizados, se llevan a resultados del ejercicio, mientras los beneficios no realizados se llevan a ingresos diferidos y se imputan a resultados cuando se realizan.

g) **Provisiones para pensiones y obligaciones similares**

i) **Premio de convenio de Finanzauto, S.A.**

La Sociedad dominante tiene reconocido a su personal, en función del convenio colectivo en vigor, un premio de jubilación cuya cuantía varía en función de su antigüedad y de la edad con que se produzca la jubilación y que es pagado en el momento en que se produce la baja del empleado.

La obligación ha sido calculada en función de estudios actuariales aplicando técnicas de capitalización individual y basándose en un tipo de interés técnico del 5%, así como en hipótesis de crecimiento de salarios e inflación de acuerdo a las condiciones de mercado.

**FINANZAUTO, S.A. Y
SOCIEDADES DEPENDIENTES**
Memoria



8

Los compromisos devengados al 30 de septiembre de 1997 ascienden a 3.613.438 miles de pesetas (3.490.394 miles de pesetas en 1996).

Debido al cambio de hipótesis actuariales entre el presente ejercicio y el anterior se ha puesto de manifiesto un déficit actuarial de aproximadamente 270 millones de pesetas en el fondo de personal activo. Este déficit se amortizará en función de la vida media laboral remanente del personal afecto al plan. El cargo habido en la cuenta de pérdidas y ganancias en el presente ejercicio para la cobertura de este déficit ha ascendido a 27 millones de pesetas.

ii) Planes voluntarios de reducción de plantilla de Finanzauto, S.A.

La Sociedad dominante ha procedido a provisionar en su totalidad las obligaciones contraídas en los planes voluntarios de reducción de plantilla en concepto de complemento de la Seguridad Social hasta la fecha de jubilación efectiva, basándose en cálculos actuariales realizados por una firma de actuarios independientes referidos al 30 de septiembre de 1997.

El cálculo actuarial se ha realizado aplicando técnicas de capitalización individual y habiendo aplicado las mismas hipótesis que para el premio de convenio.

El valor actual de estos compromisos asciende al 30 de septiembre de 1997 a 806.942 miles de pesetas (1.090.952 miles de pesetas en 1996).

h) Otras provisiones

Las responsabilidades probables o ciertas de cualquier clase o naturaleza, se provisionan de acuerdo con una estimación razonable de sus cuantías.

Las indemnizaciones por despido injustificado, en el caso de que se produzcan, no se dotan hasta que no se prevé la rescisión del contrato laboral.

**FINANZAUTO, S.A. Y
SOCIEDADES DEPENDIENTES**
Memoria



i) **Impuesto sobre beneficios**

Se reconoce como gasto en cada ejercicio el impuesto sobre sociedades calculado en base al beneficio antes de impuestos desglosado en las cuentas anuales, corregido por las diferencias de naturaleza permanente con los criterios fiscales y tomando en cuenta las bonificaciones y deducciones aplicables. El impuesto diferido o anticipado que surge como resultado de diferencias temporales derivadas de la aplicación de criterios fiscales en el reconocimiento de ingresos y gastos se refleja en el balance de situación hasta su reversión.

Las bonificaciones y deducciones en la cuota del impuesto, así como el efecto impositivo de la aplicación de pérdidas compensables, se consideran como minoración del gasto por impuestos en el ejercicio en que se aplican o compensan.

j) **Ingresos y gastos**

Los ingresos y gastos se imputan en función del criterio del devengo, es decir, cuando se produce la corriente real de bienes y servicios que los mismos representan, con independencia del momento en el que se produzca la corriente monetaria o financiera, derivada de ellos.

No obstante, siguiendo el principio de prudencia, las sociedades consolidadas únicamente contabilizan los beneficios realizados a la fecha del cierre del ejercicio, en tanto que los riesgos previsibles y las pérdidas, aún las eventuales, se contabilizan tan pronto son conocidas.

Los ingresos por contratos de mantenimiento a largo plazo se determinan en función de la relación de costes incurridos. El beneficio del contrato no se reconoce a menos que pueda estimarse con seguridad y basándose en la relación entre costes incurridos al cierre y costes estimados para el contrato total.

Si se estima que pudieran existir pérdidas en los contratos, tanto las relacionadas con el estado actual como las previsibles hasta su finalización, se constituye la oportuna provisión.

**FINANZAUTO, S.A. Y
SOCIEDADES DEPENDIENTES**
Memoria



4. INMOVILIZACIONES INMATERIALES

El movimiento durante el ejercicio de los derechos sobre bienes en régimen de arrendamiento financiero y concesiones y patentes correspondiente a los conceptos que a continuación se detallan, ha sido el siguiente:

	<u>Miles de pesetas</u>			<u>Total</u>
	<u>Construcciones</u>	<u>Otro inmovilizado</u>	<u>Concesiones y patentes</u>	
COSTE				
Saldo al 1.10.96	83.000	75.554	24	158.578
Trasposos a inmovilizado material	—	(45.418)	—	(45.418)
Saldo al 30.09.97	<u>83.000</u>	<u>30.136</u>	<u>24</u>	<u>113.160</u>
AMORTIZACIONES				
Saldo al 1.10.96	15.603	69.331	-	84.934
Adiciones	1.993	2.720	-	4.713
Trasposos a inmovilizado material	—	(45.418)	—	(45.418)
Saldo al 30.09.97	<u>17.596</u>	<u>26.633</u>	—	<u>44.229</u>
VALOR NETO				
Inicial al 1.10.96	<u>67.397</u>	<u>6.223</u>	<u>24</u>	<u>73.644</u>
Final al 30.09.97	<u>65.404</u>	<u>3.503</u>	<u>24</u>	<u>68.931</u>

**FINANZAUTO, S.A. Y
SOCIEDADES DEPENDIENTES**
Memoria



5. INMOVILIZACIONES MATERIALES

El movimiento habido durante el presente ejercicio en las diferentes cuentas del inmovilizado material y de su correspondiente amortización acumulada ha sido el siguiente:

	<u>Miles de pesetas</u>				
	<u>Saldo inicial al 1.10.96</u>	<u>Entradas o dotaciones</u>	<u>Salidas o bajas</u>	<u>Traspasos</u>	<u>Saldo final al 30.9.97</u>
COSTE					
Terrenos	470.028	-	20.000	-	450.028
Construcciones	4.679.802	1.253	71.394	-	4.609.661
Maquinaria	533.629	7.758	471	-	540.916
Ustillaje	567.500	28.531	6.529	144.634	734.136
Otras instalaciones	1.979.124	6.472	2.900	(485.000)	1.497.696
Mobiliario	345.123	30.009	5.381	146.606	516.357
Equipo para proceso de información	850.287	101.297	404	(130.000)	821.180
Elementos de transporte	589.976	44.471	19.685	28.812	643.574
Flota de alquiler	2.520.167	1.759.417	1.190.789	340.366	3.429.161
Otro inmovilizado	1.487.132	144.181	12.294	-	1.619.019
Inmovilizado en curso	-	<u>50.017</u>	-	-	<u>50.017</u>
Total coste	<u>14.022.768</u>	<u>2.173.405</u>	<u>1.329.847</u>	<u>45.418</u>	<u>14.911.745</u>
AMORTIZACIONES					
Construcciones	2.164.766	139.156	15.053	-	2.288.869
Maquinaria	415.896	44.433	471	540	460.398
Ustillaje	804.004	17.611	8.415	(138.396)	674.804
Otras instalaciones	1.285.695	58.703	2.128	104	1.342.374
Mobiliario	357.252	38.767	5.368	16.629	407.280
Equipo para proceso de información	605.082	47.580	210	112	652.564
Elementos de transporte	488.541	61.876	19.686	29.279	560.010
Flota de alquiler	1.109.623	666.848	537.948	139.131	1.377.654
Otro inmovilizado	<u>84.390</u>	<u>15.942</u>	-	-	<u>100.332</u>
Total amortizaciones	<u>7.315.249</u>	<u>1.090.916</u>	<u>589.279</u>	<u>47.399</u>	<u>7.864.285</u>
Inmovilizado neto	<u>6.707.519</u>				<u>7.047.460</u>
PROVISIONES					
Provision por depreciación del inmovilizado material	<u>64.208</u>	<u>120.340</u>	<u>27.043</u>	-	<u>157.505</u>
Valor neto	<u>6.643.311</u>				<u>6.889.955</u>

**FINANZAUTO, S.A. Y
SOCIEDADES DEPENDIENTES**
Memoria



El importe de los bienes del inmovilizado material totalmente amortizados asciende a 3.157.202 miles de pesetas.

Al 30 de septiembre de 1997 existen inmovilizados no afectos a la explotación por un valor contable total de 1.780.423 miles de pesetas destinados para la venta.

6. INMOVILIZACIONES FINANCIERAS

Los movimientos habidos durante el ejercicio en las cuentas incluidas en este epígrafe han sido los siguientes:


	Miles de pesetas			Saldo final
	Saldo inicial	Altas	Bajas	
Deudores por operaciones de tráfico a largo plazo	335.092	170.657	-	505.749
Administraciones Públicas	501.117	-	(501.117)	-
Otras inmovilizaciones financieras	<u>43.104</u>	-	<u>(1.492)</u>	<u>41.612</u>
	<u>879.313</u>	<u>170.657</u>	<u>(502.609)</u>	<u>547.361</u>

7. EXISTENCIAS

La composición de las existencias de las sociedades consolidadas es la siguiente:

	Miles de pesetas	
	1997	1996
Unidades nuevas y accesorios	7.258.273	4.860.719
Unidades usadas	1.825.980	1.459.091
Repuestos	2.256.000	2.103.911
Trabajos en curso	380.387	306.146
Menos: Provisión por depreciación	<u>(539.236)</u>	<u>(468.954)</u>
	<u>11.181.404</u>	<u>8.260.913</u>
Anticipo a proveedores	<u>215</u>	<u>12.438</u>
	<u>11.181.619</u>	<u>8.273.351</u>

**FINANZAUTO, S.A. Y
SOCIEDADES DEPENDIENTES**
Memoria



8. DEUDORES

Este epígrafe está compuesto por las siguientes partidas:

	<u>Miles de pesetas</u>	
	<u>1997</u>	<u>1996</u>
Clientes	10.345.955	11.956.001
Otros deudores	611.983	416.955
Personal	91.638	105.238
Administraciones públicas	287.764	362.252
Provisión para insolvencias	<u>(1.286.487)</u>	<u>(1.542.622)</u>
	<u>10.050.853</u>	<u>11.297.824</u>

9. FONDOS PROPIOS

El movimiento habido en el epígrafe de fondos propios durante el ejercicio 1997 ha sido el siguiente:

	<u>Miles de pesetas</u>							
	<u>Capital social</u>	<u>Prima de emisión</u>	<u>Reservas</u>	<u>Resultados de ejercicios anteriores</u>	<u>Diferencia de conversión</u>	<u>Reserva socied. consolid.</u>	<u>Resultado del ejercicio</u>	<u>Total</u>
Saldo al 1.10.96	7.402.340	1.586.216	72.545	(337.415)	259.960	279.060	1.680.342	10.943.048
Distribución de resultados de ejercicios anteriores	-	-	419.621	805.969	-	-	(1.225.590)	-
Aumento de reservas en sociedades consolidadas	-	-	-	-	-	454.752	(454.752)	-
Incremento diferencias de conversión	-	-	-	-	7.816	-	-	7.816
Otros	-	-	-	-	-	2.763	-	2.763
Resultado ejercicio 1997	-	-	-	-	-	-	<u>2.257.157</u>	<u>2.257.157</u>
Saldo al 30.09.97	<u>7.402.340</u>	<u>1.586.216</u>	<u>492.166</u>	<u>468.554</u>	<u>267.776</u>	<u>736.575</u>	<u>2.257.157</u>	<u>13.210.784</u>

**FINANZAUTO, S.A. Y
SOCIEDADES DEPENDIENTES**
Memoria



i) Capital social

El capital social de Finanzauto, S.A. está representado por 21.149.544 acciones ordinarias de 350 pesetas de valor nominal cada una, totalmente suscritas y desembolsadas. Dichas acciones están admitidas a cotización oficial en las Bolsas de Madrid, Barcelona, Bilbao y Valencia.

Al 30 de septiembre de 1997, las sociedades que participan en el capital social de Finanzauto, S.A. en un porcentaje igual o superior al 10% (directa o indirectamente) son las siguientes:

	<u>Porcentaje de participación</u>
Barlow Ibérica, Ltd.	92,94%

Durante el mes de octubre de 1997 Bibby Ibérica, Ltd. ha cambiado su denominación social por la de Barlow Ibérica, Ltd.

ii) Prima de emisión de acciones

El Texto Refundido de la Ley de Sociedades Anónimas permite expresamente la utilización del saldo de la prima de emisión para ampliar el capital y no establece restricción específica alguna en cuanto a la disponibilidad de dicho saldo.

iii) Reservas

	<u>Miles de pesetas</u>		
	<u>Reserva Legal</u>	<u>Reserva estatutaria</u>	<u>Total Reservas</u>
Saldo al 1.10.96	72.545	-	72.545
Distribución del resultado de 1996	<u>209.811</u>	<u>209.810</u>	<u>419.621</u>
Saldo al 30.09.97	<u>282.356</u>	<u>209.810</u>	<u>492.166</u>

**FINANZAUTO, S.A. Y
SOCIEDADES DEPENDIENTES**
Memoria



15

Reserva legal

De acuerdo con la Ley de Sociedades Anónimas, debe destinarse una cifra igual al 10% del beneficio del ejercicio a la reserva legal hasta que ésta alcance, al menos, el 20% del capital social.

La reserva legal podrá utilizarse para aumentar el capital en la parte de su saldo que exceda el 10% del capital ya aumentado.

Salvo para la finalidad mencionada anteriormente, y mientras no supere el 20% del capital social, esta reserva sólo podrá destinarse para la compensación de pérdidas, siempre que no existan otras reservas disponibles suficientes para tal fin.

Reserva estatutaria

De acuerdo con los estatutos de la Sociedad dominante, debe destinarse una cifra igual al 10% del beneficio del ejercicio a la reserva estatutaria hasta que la misma alcance una cifra igual a la del capital social desembolsado.

10. SOCIOS EXTERNOS

El movimiento habido durante el ejercicio 1997 en este epígrafe ha sido el siguiente:

	<u>Miles de pesetas</u>
Saldo al 1.10.96	32.518
Sociedade Técnica de Equipamentos e Tractores, S.A.	<u>6.578</u>
Saldo al 30.9.97	<u>39.096</u>

El saldo al 30 de septiembre de 1997 se desglosaba en los siguientes conceptos:

	<u>Miles de pesetas</u>			
	<u>Capital</u>	<u>Reservas</u>	<u>Resultado ejercicio</u>	<u>Total</u>
Sociedade Técnica de Equipamentos e Tractores, S.A.	<u>7.732</u>	<u>23.502</u>	<u>7.862</u>	<u>39.096</u>

**FINANZAUTO, S.A. Y
SOCIEDADES DEPENDIENTES**
Memoria



11. DIFERENCIA NEGATIVA DE CONSOLIDACIÓN

El desglose por sociedades del grupo es como sigue:

	<u>Miles de pesetas</u>	
	<u>1997</u>	<u>1996</u>
Mijares, S.A.	2.810	2.810
Sociedad Técnica de Equipamentos e Tractores, S.A.	22.424	22.052
Promociones Exteriores, S.A.	<u>3.734</u>	<u>3.734</u>
	<u>28.968</u>	<u>28.596</u>

Ninguna sociedad posee directa o indirectamente participaciones en el capital social de las sociedades consolidadas.

12. PROVISIONES PARA RIESGOS Y GASTOS

El movimiento habido durante el ejercicio 1997 en este capítulo ha sido el siguiente:

	<u>Miles de pesetas</u>
Saldo al 1.10.96	4.668.889
Coste financiero	356.481
Dotación con cargo a resultados	214.494
Aplicaciones	<u>(676.395)</u>
Saldo al 30.9.97	<u>4.563.469</u>

Esta provisión recoge fundamentalmente los compromisos adquiridos por el Grupo con su personal por las gratificaciones a satisfacer en concepto de premios de jubilación y los pagos complementarios procedentes de los planes voluntarios de reducción de plantilla (véase nota 3g). El desglose del saldo final por conceptos es como sigue:

**FINANZAUTO, S.A. Y
SOCIEDADES DEPENDIENTES**
Memoria



	<u>Miles de pesetas</u>	
	<u>1997</u>	<u>1996</u>
Provisión para pensiones y obligaciones similares Finanzauto, S.A.	4.420.380	4.581.346
Otras provisiones	<u>143.089</u>	<u>87.543</u>
	<u>4.563.469</u>	<u>4.668.889</u>

Los Administradores de la Sociedad estiman que la eventual aplicación de la Ley 30/95 de Ordenación y Supervisión de Seguros Privados no implicaría compromisos adicionales a los constituidos.

13. DEUDAS CON ENTIDADES DE CRÉDITO

La composición de los epígrafes deudas con entidades de crédito, a corto y largo plazo del balance de situación consolidado al 30 de septiembre de 1997 es la siguiente:

	<u>Miles de pesetas</u>		
	<u>Largo plazo</u>	<u>Corto plazo</u>	<u>Total</u>
Líneas de crédito/préstamos	505.749	255.726	761.475
Efectos descontados	-	33.304	33.304
Acreeedores por arrendamiento financiero	-	32.362	32.362
Intereses devengados	-	<u>17.785</u>	<u>17.785</u>
	<u>505.749</u>	<u>339.177</u>	<u>844.926</u>

Las deudas con entidades de crédito a largo plazo clasificadas por año de vencimiento son las siguientes:

	<u>Miles de pesetas</u>
1997 (a partir de octubre)	-
1998 (a partir de octubre)	<u>505.749</u>
	<u>505.749</u>

El tipo medio de interés anual aplicado por las entidades de crédito se sitúa en el 6,6%.

**FINANZAUTO, S.A. Y
SOCIEDADES DEPENDIENTES**
Memoria



Los créditos con entidades de crédito no dispuestos por el grupo al cierre del ejercicio ascienden a 10.869.579 miles de pesetas.

14. ACREEDORES COMERCIALES

El desglose de este saldo es el siguiente:

	<u>Miles de pesetas</u>	
	<u>1997</u>	<u>1996</u>
Deudas por compras y prestación de servicios	3.768.478	5.089.434
Anticipos recibidos por pedidos	1.356.576	558.117
Efectos a pagar	<u>704.412</u>	<u>704.765</u>
	<u>5.829.466</u>	<u>6.352.316</u>

15. OTRAS DEUDAS NO COMERCIALES

Este epígrafe se desglosa de la siguiente forma:

	<u>Miles de pesetas</u>	
	<u>1997</u>	<u>1996</u>
Administraciones Públicas	1.880.710	1.552.309
Impuestos diferidos	71.296	74.313
Remuneraciones pendientes de pago	754.834	393.843
Efectos a pagar	26.938	11.695
Otras deudas	<u>947.041</u>	<u>875.799</u>
	<u>3.680.819</u>	<u>2.907.959</u>

16. IMPUESTO SOBRE SOCIEDADES Y SITUACIÓN FISCAL

Debido a que determinadas operaciones tienen diferente consideración a efectos de tributación del impuesto sobre sociedades y de la elaboración de estas cuentas anuales, la base imponible del ejercicio difiere del resultado contable. El impuesto diferido o anticipado surge de la imputación de ingresos y gastos en períodos diferentes a efectos de la normativa fiscal vigente y de la relativa a la preparación de las cuentas anuales.

**FINANZAUTO, S.A. Y
SOCIEDADES DEPENDIENTES**
Memoria



19

La conciliación entre el resultado contable y la base imponible del impuesto sobre sociedades para el ejercicio 1997 es la siguiente:

	<u>Miles de pesetas</u>		
	<u>Aumentos</u>	<u>Disminuciones</u>	
Resultado contable del ejercicio			2.265.019
Impuesto sobre Sociedades	1.331.268		1.331.268
Diferencias permanentes	57.293	36.109	21.184
Diferencias temporales			
- De las Sociedades Individuales	1.876.177	1.434.642	441.535
De los ajustes de consolidación			242.814
Compensación de bases imponibles negativas de ejercicios anteriores			(2.978.489)
Base imponible estimada (resultado fiscal)			1.323.331

La Sociedad dominante junto con sus sociedades dependientes, no están acogidas al régimen de tributación consolidada en el impuesto sobre sociedades.

Las pérdidas fiscales pendientes de ser compensadas en ejercicios futuros de cada sociedad son las siguientes:

<u>Sociedad</u>	<u>Año prescripción</u>	<u>Miles de pesetas</u>
Finanzauto, S.A.	2000	2.585.768
Promociones Exteriores, S.A.	2000	64.839
	2001	25.945
	2002	6.559
Mera, S.A.	2000	45.992
	2001	103.411

El ejercicio 1997 es el primero para el que resulta de aplicación a las Sociedades españolas del grupo la ley 43/1995 de 27 de diciembre de Impuesto de Sociedades.



**FINANZAUTO, S.A. Y
SOCIEDADES DEPENDIENTES**
Memoria

La Sociedad dominante está siendo actualmente inspeccionada por las autoridades fiscales de los ejercicios 1991 a 1995 para todos los impuestos no prescritos que le son aplicables. Asimismo, tiene pendiente de inspección los ejercicios 1996 y 1997 para todos los impuestos que le son aplicables.

Mera Internacional, S.A., Mijares, S.A., Promociones Exteriores, S.A. y Sociedade Técnica de Equipamentos e Tractores, S.A. tienen abiertas a inspección los últimos cinco ejercicios para todos los impuestos que le son aplicables.

Como consecuencia, entre otras, de las diferentes posibles interpretaciones de la legislación fiscal vigente, podrían surgir pasivos adicionales como resultado de una inspección. En todo caso, los administradores de la Sociedad dominante consideran que dichos pasivos, caso de producirse, no afectarían significativamente a las cuentas anuales consolidadas adjuntas.

17. INGRESOS Y GASTOS

a) Transacciones con empresas del grupo

Las transacciones efectuadas con empresas del grupo durante el ejercicio han sido las siguientes:


	<u>Miles de pesetas</u>
Servicios recibidos:	
- Grupo Barlow	153.753

b) Transacciones efectuadas en moneda extranjera

Los importes de las transacciones efectuadas en moneda extranjera durante 1997 son los siguientes:

	<u>Miles de pesetas</u>				
	<u>Dólares</u>	<u>Florines holandeses</u>	<u>Libras esterlinas</u>	<u>Marco alemán</u>	<u>Otras</u>
Compras	1.014.822	2.675.754	280.704	273.147	449.560
Ventas	10.995	296.399	-	-	-

**FINANZAUTO, S.A. Y
SOCIEDADES DEPENDIENTES**
Memoria



c) Distribución de las ventas

La distribución de las ventas por mercados geográficos es la siguiente:

	<u>Miles de pesetas</u>	
	<u>1997</u>	<u>1996</u>
España	50.256.857	42.078.172
Portugal	<u>13.406.348</u>	<u>8.787.048</u>
	<u>63.663.205</u>	<u>50.865.220</u>

La distribución de este mismo importe por tipo de productos para el ejercicio 1997 es la siguiente:

	<u>Miles de pesetas</u>
Unidades nuevas:	
Máquinas	29.453.031
Motores	6.236.235
Equipos	3.461.452
Unidades usadas:	
Repuestos	5.174.772
Servicios	12.584.416
Otros	6.539.801
	<u>213.498</u>
	<u>63.663.205</u>

**FINANZAUTO, S.A. Y
SOCIEDADES DEPENDIENTES**
Memoria



d) Distribución de resultados por sociedades consolidadas

La distribución de resultados consolidados por sociedades después de los ajustes de consolidación es como sigue:

<u>Sociedad</u>	<u>Miles de pesetas</u>		<u>Total</u>
	<u>Resultados con- solidados después de ajustes</u>	<u>Resultados atribuidos inte- reses minoritarios</u>	
Finanzauto, S.A.	1.502.174	-	1.502.174
Sociedade Técnica de Equi- pamentos e Tractores, S.A.	694.092	7.862	701.954
Promociones Exteriores, S.A.	41.662	-	41.662
Mera Internacional, S.A.	6.720	-	6.720
Mijares, S.A.	<u>12.509</u>	-	<u>12.509</u>
	<u>2.257.157</u>	<u>7.862</u>	<u>2.265.019</u>

e) Personal

El número medio de personas empleadas en las sociedades consolidadas por categorías ha sido el siguiente:

<u>Categoría profesional</u>	<u>Número personas</u>	
	<u>1997</u>	<u>1996</u>
Directivos	144	146
Técnicos titulados	122	120
Técnicos no titulados	31	35
Especialistas mecanización	41	41
Comerciales	289	295
Administrativos	389	397
Subalternos	223	232
Obreros	<u>473</u>	<u>511</u>
	<u>1.712</u>	<u>1.777</u>

**FINANZAUTO, S.A. Y
SOCIEDADES DEPENDIENTES**
Memoria



18. RESULTADOS FINANCIEROS

Los resultados financieros comprenden lo siguiente:

	<u>Miles de pesetas</u>	
	<u>1997</u>	<u>1996</u>
Resultados positivos:		
Intereses de empresas fuera del grupo	997.882	784.027
Diferencias positivas de cambio	<u>64.344</u>	<u>56.675</u>
	<u>1.062.226</u>	<u>840.702</u>
Menos resultados negativos:		
Gastos financieros por deudas con terceros	(666.643)	(995.452)
Diferencias negativas de cambio	<u>(41.997)</u>	<u>(28.863)</u>
	<u>(708.640)</u>	<u>(1.024.315)</u>
Resultado financiero negativo neto	<u>353.586</u>	<u>(183.613)</u>

19. RESULTADOS EXTRAORDINARIOS

Los resultados extraordinarios comprenden lo siguiente:

	<u>Miles de pesetas</u>	
	<u>1997</u>	<u>1996</u>
Resultados positivos:		
Beneficios por la enajenación de inmovilizado	72.338	14.625
Ingresos ejercicios anteriores	-	12
Subvenciones Ministerio de Trabajo	188.150	298.603
Otros ingresos extraordinarios	<u>140.342</u>	<u>133.663</u>
	<u>400.830</u>	<u>446.903</u>
Menos resultados negativos:		
Pérdidas procedentes del inmovilizado	(165.698)	-
Otros gastos extraordinarios	<u>(48.705)</u>	<u>(57.496)</u>
	<u>(214.403)</u>	<u>(57.496)</u>
Resultado extraordinario positivo neto	<u>86.427</u>	<u>389.407</u>

**FINANZAUTO, S.A. Y
SOCIEDADES DEPENDIENTES**
Memoria



20. GARANTÍAS COMPROMETIDAS CON TERCEROS Y OTROS PASIVOS CONTINGENTES

Finanzauto, S.A. ha asumido compromisos de recompra a clientes y ventas con recursos por un importe total al 30 de septiembre de 1997 de 5.662.592 miles de pesetas.

La Sociedad dominante asume el riesgo de impago de determinados clientes de su anterior filial Alquiler de Equipos Industriales, S.A. Cuando éste se produce, el saldo es objeto de traspaso a sus libros. Esta circunstancia es tenida en cuenta en el cálculo de la provisión de insolvencias. Dicho riesgo asciende a un importe total de 282.740 miles de pesetas.

21. RETRIBUCIONES Y OTRAS PRESTACIONES AL CONSEJO DE ADMINISTRACIÓN DE LA SOCIEDAD DOMINANTE

Durante el presente ejercicio las sociedades consolidadas han registrado los siguientes importes por retribuciones devengadas por el Consejo de Administración de Finanzauto, S.A.:

	<u>Miles de Pesetas</u>
Sueldos	49.686
Otras remuneraciones	<u>10.000</u>
	<u>59.686</u>


La Sociedad dominante no ha concedido anticipos y créditos a los miembros del Consejo de Administración, ni se han asumido obligaciones por cuenta de ellos a título de garantía. Asimismo, no ha contraído obligaciones en materia de pensiones con respecto a los Consejeros antiguos ni actuales, distintas de las que alguno de ellos como empleados de la Sociedad detenta.

22. CUADRO DE FINANCIACIÓN

A continuación se recogen los cuadros de financiación correspondientes a los ejercicios 1997 y 1996:

FINANZAUTO, S.A. Y SOCIEDADES DEPENDIENTES Cuadro de financiación (expresados en miles de pesetas)

APLICACIONES DE FONDOS	1997	1996	ORIGENES DE FONDOS	1997	1996
Adquisiciones de inmovilizado	2.342.082	1.637.286	Recursos originados en las operaciones	4.017.121	3.082.020
Inmovilizaciones inmateriales		-	Enajenación de inmovilizado	740.505	558.542
Inmovilizaciones materiales	2.171.425	1.627.838	Inmovilizaciones inmateriales		23.757
Inmovilizaciones financieras	170.657	9.448	Inmovilizaciones materiales	740.505	534.785
Disminución de deudas a largo plazo	1.066.871	1.553.489	Disminución de Inmovilizaciones financieras	502.609	859.630
Ingresos a distribuir en varios ejercicios	25.670	5.085	Gastos a distribuir en varios ejercicios	5.236	11.931
Socios externos	-	257	Socios externos	6.578	-
Aplicación de provisiones para riesgos y gastos	676.395	809.035	Diferencia negativa de consolidación	372	1.676
			Incremento en reservas	10.579	6.863
Total aplicaciones de fondos	4.111.018	4.005.152	Total orígenes de fondos		4.520.662
Exceso de orígenes sobre aplicaciones (Aumento de Capital Circulante)	1.171.982	515.510			



**FINANZAUTO, S.A. Y
SOCIEDADES DEPENDIENTES**
Memoria



a) Variación del capital circulante

	En miles de pesetas			
	1997		1996	
	<u>Aumentos</u>	<u>Disminuciones</u>	<u>Aumentos</u>	<u>Disminuciones</u>
Existencias	2.908.268	-	-	37.282
Deudores	-	1.246.971	170.569	-
Acreedores a corto plazo	-	499.648	351.130	-
Inversiones financieras temporales	-	7.471	-	9.570
Tesorería	-	46.851	22.767	-
Ajustes por periodificación	<u>64.655</u>	-	<u>17.896</u>	-
Total	<u>2.972.923</u>	<u>1.800.941</u>	<u>562.362</u>	<u>46.852</u>
Variación del Capital Circulante	<u>1.171.982</u>	<u>-</u>	<u>515.510</u>	<u>-</u>

b) Ajustes a realizar para llegar a los recursos asignados/aplicados en las operaciones

	Miles de pesetas	
	<u>1997</u>	<u>1996</u>
Resultado contable consolidado del ejercicio	2.257.157	1.680.342
Aumentos:		
Dotación de la amortización del inmovilizado	1.095.629	1.000.624
Dotación de la provisión del inmovilizado	120.340	-
Pérdidas en enajenación del inmovilizado	45.358	-
Provisiones para riesgos y gastos	<u>570.975</u>	<u>415.679</u>
Total aumentos	<u>1.832.302</u>	<u>1.416.303</u>
Disminuciones:		
Beneficios por enajenación de inmovilizado	<u>(72.338)</u>	<u>(14.625)</u>
Total disminuciones	<u>(72.338)</u>	<u>(14.625)</u>
Total recursos originados/aplicados en las operaciones	<u>4.017.121</u>	<u>3.082.020</u>

Ramón J. Torres

Ramón J. Torres

Ramón J. Torres



FINANZAUTO, S.A. Y SOCIEDADES DEPENDIENTES
Informe de Gestión

No ha habido modificación alguna en la composición del Grupo, incrementándose el porcentaje de participación que FINANZAUTO, S.A., ostenta en STET que ha pasado del 98,83% al 98,88%.

La cifra de negocio del Grupo aumentó un 26% alcanzando en 1997 los 58.905 millones de pesetas.

Los beneficios consolidados antes de impuestos, fueron en 1997 de 2.265 millones de pesetas lo que representa frente a los 1.685 millones de pesetas obtenidos en 1996 un incremento del 34%.

Como complemento al informe de gestión de la Sociedad matriz FINANZAUTO, S.A., y anunciando la gestión llevada a cabo en cada una de las Sociedades Participadas es de destacar, la importancia y el volumen de negocio que ha obtenido la Sociedade Técnica de Equipamentos e Tractores, S.A. (STET) como consecuencia de las importantes obras de infraestructura llevadas a cabo en Portugal con motivo de la Exposición Universal que va a celebrarse el próximo año.

En PROESA, se ha continuado desarrollando la actividad de logística que se inició el pasado ejercicio, habiendo obtenido unos resultados que han superado los objetivos que se habían marcado.

MERA INTERNACIONAL, S.A., como desde hace varios años, sigue dedicada a la enajenación de los inmuebles propiedad de FINANZAUTO, S.A. que ésta no utiliza en el desarrollo de su actividad.

MIJARES, S.A., ha continuado inactiva durante este ejercicio.

El Grupo consolidado no tiene acciones propias en cartera. Asimismo, en el transcurso del ejercicio no se han realizado actividades en materia de investigación y desarrollo.

YO, JOSE MARCOS PICON MARTIN, NOTARIO DEL ILUSTRE COLEGIO DE MADRID, CON RESIDENCIA EN ESTA CAPITAL; -----

DOY FE: Que la presente fotocopia, compuesta de treinta y dos folios de papel común, que sello con el de mi Notaría, coincide bien y fielmente con el original que tengo a la vista y al que me remito. Madrid, a 7 de noviembre de 1.997.



J. Picon

APLICACION ARANCEL REAL DECRETO 1.426/1.989
DOCUMENTO SIN BASE ARANCELARIA