

COMISION NACIONAL DEL  
MERCADO DE VALORES  
- 8 JUN. 1999  
REGISTRO DE ENTRADA  
Nº 1999 ..... 2912

**Telefónica Publicidad e Información, S.A.**

Cuentas anuales , informe de gestión  
e informe del auditor de cuentas al  
31 de diciembre de 1996

C N M V  
Registro de Auditorias  
Emisores  
Nº 5981

**C N M V**  
**Registro de Auditorias**  
**Emisores**  
Nº 5981

COPIA FIRMADA

Edificio Price Waterhouse  
Paseo de la Castellana, 43  
28046 Madrid

Teléfono 308 35 00  
Telefax 308 35 66

**Price Waterhouse**



A los accionistas de Telefónica Publicidad e Información, S.A.:

1. Hemos auditado las cuentas anuales de Telefónica Publicidad e Información, S.A. que comprenden el balance de situación al 31 de diciembre de 1996, la cuenta de pérdidas y ganancias y la memoria correspondientes al ejercicio anual terminado en dicha fecha, cuya formulación es responsabilidad de los administradores de la Sociedad. Nuestra responsabilidad es expresar una opinión sobre las citadas cuentas anuales en su conjunto, basada en el trabajo realizado de acuerdo con las normas de auditoría generalmente aceptadas, que incluyen el examen, mediante la realización de pruebas selectivas de la evidencia justificativa de las cuentas anuales y la evaluación de su presentación, de los principios contables aplicados y de las estimaciones realizadas.
2. De acuerdo con la legislación mercantil, los administradores presentan, a efectos comparativos, con cada una de las partidas del balance, de la cuenta de pérdidas y ganancias y del cuadro de financiación, además de las cifras del ejercicio 1996, las correspondientes al ejercicio anterior. Nuestra opinión se refiere exclusivamente a las cuentas anuales del ejercicio 1996. Con fecha 20 de febrero de 1996 Arthur Andersen y Cia., S. Com. emitió su informe de auditoría sobre las cuentas anuales del ejercicio 1995, en el que expresaba una opinión sin salvedades.
3. En nuestra opinión, las cuentas anuales del ejercicio 1996 adjuntas expresan, en todos los aspectos significativos, la imagen fiel del patrimonio y de la situación financiera de Telefónica Publicidad e Información, S.A. al 31 de diciembre de 1996 y de los resultados de sus operaciones y de los recursos obtenidos y aplicados durante el ejercicio anual terminado en dicha fecha y contienen la información necesaria y suficiente para su interpretación y comprensión adecuada, de conformidad con principios y normas contables generalmente aceptados que guardan uniformidad con los aplicados en el ejercicio anterior.
4. El informe de gestión adjunto del ejercicio 1996, contiene las explicaciones que los administradores consideran oportunas sobre la situación de la Sociedad, la evolución de sus negocios y sobre otros asuntos y no forma parte integrante de las cuentas anuales. Hemos verificado que la información contable que contiene el citado informe de gestión concuerda con la de las cuentas anuales del ejercicio 1996. Nuestro trabajo como auditores se limita a la verificación del informe de gestión con el alcance mencionado en este mismo párrafo y no incluye la revisión de información distinta de la obtenida a partir de los registros contables auditados de la Sociedad.

Price Waterhouse Auditores, S.A.

Lorenzo López Alvarez  
Socio Auditor de Cuentas

Madrid 21 de febrero de 1997

Price Waterhouse Auditores, S.A.  
R. M. Madrid, hoja 87.250-1, folio 75, tomo 9.267, libro 8054, sección 3.  
Inscrita en el R.O.A.C. con el número S0242  
CÍF: A-79/031290

***Cuentas Anuales***  
***1996 y 1995***



***Telefónica***

***Publicidad e Información, S.A.***

# INDICE

	<u>Pág.</u>
INFORME DE AUDITORIA INDEPENDIENTE	1
BALANCE DE SITUACION	2
CUENTA DE PERDIDAS Y GANANCIAS	4
MEMORIA	6
INFORME DE GESTION	36

φ

**BALANCE DE SITUACION**










**CUENTA DE PERDIDAS Y GANANCIAS**



**TELEFONICA PUBLICIDAD E INFORMACION S. A.**  
**CUENTA DE PERDIDAS Y GANANCIAS**  
**DE LOS EJERCICIOS TERMINADOS EL 31 DE DICIEMBRE DE 1996 Y 1995**  
**(MILES DE PESETAS)**

<b>DEBE</b>	<b>1996</b>	<b>1995</b>	<b>HABER</b>	<b>1996</b>	<b>1995</b>
<b>A) GASTOS</b>			<b>B) INGRESOS</b>		
<b>APROVISIONAMIENTOS (Nota 16)</b>	4.395.861	4.097.319	<b>IMPORTE NETO DE LA CIFRA DE NEGOCIOS (Nota 16)</b>	31.286.966	28.216.906
<b>GASTOS DE PERSONAL (Nota 16)</b>	7.067.117	6.621.209	Ventas netas a empresas del Grupo (Nota 16)	2.878.084	2.958.122
<b>DOTACIONES PARA AMORTIZACION DEL INMOVILIZADO</b>	1.448.210	977.335	Ventas netas y prestación de servicios	28.408.902	25.258.783
<b>VARIACION DE LAS PROVISIONES DE TRAFICO</b>	1.126.218	552.509	<b>TRABAJOS EFECTUADOS PARA EL INMOVILIZADO</b>	0	1.403.072
<b>OTROS GASTOS DE EXPLOTACION</b>	10.762.403	13.449.697	<b>AUMENTOS DE EXISTENCIAS</b>	153.452	0
Servicios exteriores empresas Grupo (Nota 16)	5.123.537	9.284.900	<b>OTROS INGRESOS DE EXPLOTACION</b>	50.883	10.226
Servicios exteriores	5.624.017	4.153.110	Ingresos accesorios y otros de gestión corriente	34.349	10.226
Tributos	8.041	11.687	Subvenciones	16.534	
Otros gastos de gestión corriente	6.808				
<b>I. BENEFICIOS DE EXPLOTACION</b>	6.691.492	3.932.134	<b>I. PERDIDAS DE EXPLOTACION</b>	-	-
Gastos financieros por deudas	123.844	145.869	<b>INGRESOS DE PARTICIPACIONES EN CAPITAL</b>	8.170	-
Gastos financieros por deudas en empresas del Grupo	6.262	0	En otras empresas	8.170	-
Otros gastos financieros	31	6.346	<b>INGRESOS DE OTROS VALORES Y CREDITOS</b>	139.824	252.495
Variación provisiones inversiones financieras	306.561	-	En empresas del Grupo (Nota 16)	126.012	241.678
			En otras empresas	13.812	10.817
<b>II. RESULTADOS FINANCIEROS POSITIVOS</b>	100.280	-	<b>II. RESULTADOS FINANCIEROS NEGATIVOS</b>	288.704	-
<b>III. BENEFICIOS ACTIVIDADES ORDINARIAS</b>	8.402.788	4.032.414	<b>III. PERDIDAS ACTIVIDADES ORDINARIAS</b>	-	-
Variación provisiones de inmobilizado y cartera de control (Nota 16)	30.000	-	Beneficios en enajenación del inmobilizado	46.896	889
Pérdidas procedentes del inmobilizado	6.396	1.087	Ingresos y beneficios extraordinarios (Nota 16)	29.890	105.712
Gastos y pérdidas extraordinarias (Nota 16)	1.195.949	114.796	<b>IV. RESULTADOS EXTRAORDINARIOS NEGATIVOS</b>	1.155.569	9.282
<b>IV. RESULTADOS EXTRAORDINARIOS POSITIVOS</b>	5.247.219	4.023.132	<b>V. PERDIDAS ANTES DE IMPUESTOS</b>	-	-
<b>V. BENEFICIOS ANTES DE IMPUESTOS</b>	1.823.582	1.401.001	Impuesto sobre sociedades (Nota 17)	-	-
Impuesto sobre sociedades (Nota 17)	3.423.637	2.622.131	<b>VI. RESULTADOS DEL EJERCICIO (BENEFICIOS)</b>	-	-
<b>VI. RESULTADOS DEL EJERCICIO (BENEFICIOS)</b>	-	-	<b>VI. RESULTADOS DEL EJERCICIO (PERDIDAS)</b>	-	-



\* Las Notas 1 a 21 descritas en la Memoria forman parte integrante de estas cuentas de Pérdidas y ganancias.

**MEMORIA**

6  
*[Handwritten signature]*

**TELEFÓNICA PUBLICIDAD E INFORMACIÓN, S.A.**

**MEMORIA CORRESPONDIENTE A LOS EJERCICIOS ANUALES TERMINADOS EL 31 DE DICIEMBRE DE 1996 Y 1995**

**NOTAS A LOS ESTADOS FINANCIEROS**

**NOTA 1 - NATURALEZA Y ACTIVIDADES PRINCIPALES**

La Sociedad Telefónica Publicidad e Información, S.A. (antes CETESA) fue constituida el 14 de Julio de 1967, siendo su objeto social y actividad principal la edición de guías y publicidad sobre cualquier tipo de soporte, extendiendo el ámbito de sus operaciones a todo el territorio nacional, no habiendo modificado su actividad principal en el último ejercicio.

Con fecha 31 de enero de 1995 la Junta General de Accionistas acordó el cambio de la denominación social de Compañía Publicitaria de Exclusivas Telefónicas, S.A. (CETESA) por la de TELEFÓNICA PUBLICIDAD E INFORMACIÓN, S.A.

**NOTA 2 - BASES DE PRESENTACIÓN DE LAS CUENTAS ANUALES**

- a) Las cifras contenidas en los documentos que componen estas cuentas anuales, los balances de situación, las cuentas de pérdidas y ganancias y la memoria, están expresadas en miles de pesetas, salvo indicación expresa en contrario.
- b) Las cuentas anuales del ejercicio 1996 han sido obtenidas de los registros contables de la Sociedad. Se han formulado siguiendo los principios de contabilidad generalmente aceptados en España y recogidos en la Legislación en vigor, y se presentan en concordancia con lo expuesto en el Plan General de Contabilidad, aprobado por Real Decreto de 20 de Diciembre de 1990.



Las cuentas anuales del ejercicio 1996, que han sido formuladas por los Administradores de la Sociedad, se someterán a la aprobación por la Junta General Ordinaria de Accionistas de Telefónica Publicidad e Información, S.A., estimándose que serán aprobadas sin ninguna modificación.

**c) Comparación de la información.**

Las cifras de diversos capítulos de la cuenta de pérdidas y ganancias de 1995 no son comparables a las correspondientes de 1996, ya que en 1995, ciertos gastos relativos a guías pendientes de publicar susceptibles de activación o periodificación se registraban, no por su naturaleza, sino que eran imputados a cuentas de ajustes por periodificación.

Los principales epígrafes afectados a este criterio de registro, así como los correspondientes importes son los siguientes:

Aprovisionamientos	8.560
Gastos de personal	(278.547)
Otros gastos de explotación	47.390
Variación de obra en curso	222.597
<b>TOTAL</b>	<b>0</b>

Se ha procedido a realizar ciertas reclasificaciones en el balance de situación dentro de los epígrafes "Ajustes por periodificación" y "Existencias" del ejercicio 1995, para hacer comparativas las cifras con las presentadas en el ejercicio 1996.

**NOTA 3 - PROPUESTA DE DISTRIBUCIÓN DE RESULTADOS**

Se somete a la aprobación de la Junta General de Accionistas la siguiente propuesta de distribución de resultados:

<b>BASES DE REPARTO</b>	
Pérdidas y Ganancias	3.423.637
<b>DISTRIBUCIÓN</b>	
A Reserva Legal	
A Reserva Voluntaria	3.423.637
<b>Distribución Total</b>	<b>3.423.637</b>



## NOTA 4 - NORMAS DE VALORACIÓN

### 4.1. Principios Contables

Los criterios contables más significativos aplicados en la formulación de las cuentas anuales son los que se describen a continuación:

a) Gastos de Establecimiento:

Los gastos de constitución y los de ampliación de capital se valoran por el precio de adquisición y se amortizan linealmente en un periodo de cinco años.


b) Inmovilizado Inmaterial y su Amortización:

El epígrafe Arrendamientos Financieros recoge el coste de todos los activos utilizados bajo tal régimen y cuya opción de compra todavía no ha sido ejercitada. Su amortización se realiza linealmente, dependiendo de la naturaleza del bien arrendado.

En el epígrafe Otro Inmovilizado Inmaterial se recoge el coste de las concesiones, patentes, aplicaciones informáticas, estudios y proyectos y acondicionamiento del edificio en arrendamiento financiero. Las patentes recogen, básicamente, los importes que se amortizan linealmente a lo largo del periodo para el que se ha adquirido el derecho de uso del carácter tipográfico que emplea Telefónica Publicidad e Información, S.A., se amortizan linealmente en cinco años. Las obras de acondicionamiento del edificio en arrendamiento financiero se amortizan en el mismo plazo de duración de dicho arrendamiento. Los estudios y proyectos se amortizan linealmente en un plazo máximo de cinco años, y los costes están específicamente individualizados por proyectos.

c) Inmovilizado Material y su Amortización

El inmovilizado material adquirido con anterioridad a 31 de diciembre de 1983, se encuentra valorado a precio de coste, actualizado de acuerdo con diversas disposiciones legales. Las adiciones posteriores se han valorado a coste de adquisición.



La amortización de los elementos del inmovilizado material se realiza sobre los valores de coste actualizado, siguiendo el método lineal durante los siguientes periodos de vida útil estimados:


TIPO DE ACTIVO	ANOS DE VIDA ÚTIL
Construcciones	50
Maquinaria	6,66
Instalaciones	16,66
Mobiliario y equipos de oficina	10
Equipos para proceso de información	5
Elementos de transporte	7,16
Otro Inmovilizado Material - Eq. Telefonía Móvil	5

Los gastos de mantenimiento y reparaciones del inmovilizado material que no mejoran su utilización o prolongan su vida útil se cargan a la cuenta de pérdidas y ganancias en el momento en que se producen.

d) Inmovilizado Financiero

Las inversiones en empresas filiales y asociadas se registran a su precio de adquisición, incluidos los gastos inherentes a las mismas y, en su caso, el coste de los derechos de suscripción sin minoración alguna, ya que no existen minusvalías significativas generadas respecto al valor contable derivado de las cuentas anuales del ejercicio en cada sociedad. Los dividendos son contabilizados como ingreso en el momento de su cobro y las plusvalías o minusvalías sobre valores contables en la enajenación de participaciones, como ingresos o gastos del ejercicio en que se realizan.

La Sociedad participa mayoritariamente en Estrategias Telefónicas, S.A., REM Infográfica, S.A. y TMP Worldwide España, S.A., así como en la sociedad Venturini de España, S.A. con una participación del 25%. De acuerdo con la legislación vigente, está dispensada de formular cuentas consolidadas al integrarse el Grupo Telefónica Publicidad e Información, S.A. en un grupo superior, cuya Sociedad dominante se rige por la legislación española. No obstante, la Sociedad ha formulado separadamente cuentas anuales consolidadas.



El efecto de consolidar dichas participaciones mediante integración global y puesta en equivalencia, en comparación con las cuentas individuales adjuntas, supondría los siguientes aumentos (disminuciones):

	1996	1995
Reservas	89.421	78.805
Resultado del ejercicio	212.578	10.617

e) Gastos a distribuir en varios ejercicios

En esta partida están recogidos los intereses pendientes de devengo de los contratos de arrendamiento financiero, los cuales se amortizarán según un plan financiero en función de los respectivos capitales vivos de cada contrato. Tales intereses se ajustan anualmente en los casos en que los mismos se refieran a contratos de arrendamiento financiero con tipo de interés variable.


f) Existencias

Las existencias de la Sociedad están compuestas, básicamente, por:

1. Los costes y gastos asociados a las guías en curso pendientes de publicación.
2. Papel y cartulina para la edición de las guías.
3. Ejemplares de guías para venta
4. Terminales telemáticos y otros materiales almacenables.

Las guías en curso incluyen los costes y gastos devengados de guías no publicadas.

Las entradas y salidas de existencias de materias primas (papel y cartulina) se valoran a coste medio ponderado de adquisición. Los ejemplares de guías para la venta a coste de elaboración y el resto de materiales almacenables a coste de adquisición.





**g) Impuesto sobre Sociedades**


El Impuesto sobre Sociedades se contabiliza como gasto del ejercicio y se calcula en función del beneficio contable antes de impuestos, aumentado o disminuido por las diferencias permanentes con la contribución de cada Sociedad a la base imponible consolidada del grupo Telefónica de España, S.A., considerándose la diferencia entre el gasto así calculado y las cantidades a pagar a corto plazo a la compañía matriz del grupo de consolidación fiscal, como importes anticipados o diferidos, según su naturaleza respectiva.

**h) Ingresos, Gastos y Ajustes por Periodificación**

Los ingresos por publicidad directamente asociados a cada guía se reconocen en el momento de publicarse la misma, reconociéndose el resto de ingresos por publicidad (Coditel y otros Productos Telemáticos) cuando se produce el servicio.

La facturación de la publicidad contratada para las guías no publicadas se registra en el epígrafe "Ajustes por periodificación de Pasivo" hasta que se produce la publicación de las mismas.


Los gastos y el resto de ingresos se imputan a la cuenta de Pérdidas y Ganancias en función del criterio del devengo, con independencia del momento de publicación de las guías.



**NOTA 5 - INMOVILIZADO INMATERIAL**

5.1. Los importes y variaciones experimentados por las partidas que lo componen son los siguientes:

	ESTUDIOS Y PROYECTOS	APLICACIONES INFORMATICAS	ARRENDAMIENTOS FINANCIEROS	ANTIPOPOS	PATENTES	ACONDIC. EDIFICIO ARR. FINANC.	TOTAL
Saldo al 31/12/1994	12.151.333	40.236	2.728.504	1.707.04	2.370	1.336.201	18.761.848
Adiciones	1.397.488	229.820	0	(70.704)	0	6.047	1.562.651
Trasp. a Inmov. Mater.	0	0	(41.134)	0	0	0	(41.134)
Bajas	(774.160)	0	0	0	0	0	(774.160)
Saldo al 31/12/1995	2.774.661	670.056	2.687.370	0	2.370	0	7.508.705
Adiciones	339.558	259.191	0	0	821	13.726	613.296
Trasp. a Inmov. Mater.	0	0	0	0	0	0	0
Bajas	0	0	0	0	0	0	0
Saldo al 31/12/1996	3.114.219	929.247	2.687.370	0	3.191	0	8.834.027



La amortización presenta las siguientes variaciones:

	ESTUDIOS Y PROYECTOS	APLICACIONES INFORMATICAS	ARRENDAMIENTOS FINANCIEROS	ANTICIPOS	PATENTES	ACONDIC. EDIFICIO ARR. FINANC.	TOTAL
Saldo al 31-12-1994	789.333	278.436	253.724	0	34.970	143.293	1.799.155
Dotaciones	302.067	107.367	63.064	0	0	133.048	605.546
Trasp. a Inmov. Mater.	0	0	(7.899)	0	0	0	(7.899)
Bajas	(774.160)	0	0	0	0	0	(774.160)
Saldo al 31-12-1995	317.240	385.803	308.889	0	34.970	133.241	1.922.843
Dotaciones	873.845	118.987	61.977	0	0	135.073	1.189.882
Trasp. a Inmov. Mater.	0	0	0	0	0	0	0
Bajas	0	0	0	0	0	0	0
Saldo al 31-12-1996	191.085	504.790	370.866	0	34.970	133.241	2.812.526

Inmovilizado Inmaterial	Neto	31-12-1994	31-12-1995	31-12-1996
		1.823.134	2.247.457	3.309.476

5.2. Los elementos en régimen de arrendamiento financiero son los siguientes:

DESCRIPCIÓN	COSTE EN ORIGEN	CUOTAS TOTALES	CUOTAS PAGADAS A 31-12-95	CUOTAS PAGADAS EN 1996	CUOTAS PENDIENTES		VALOR OPCIÓN DE COMPRA
					LGO. PZO.	CTO. PZO.	
Terrenos y Construcciones	2.687.370	4.035.921	2.639.552	308.861	794.684	292.823	215.054

5.3. No hay saldo ni movimiento alguno de Provisiones en relación con el Inmovilizado Inmaterial.



**NOTA 6 - INMOVILIZADO MATERIAL**

6.1. La composición por naturaleza del inmovilizado y su amortización acumulada es la siguiente:

	SALDO AL 31-12-94	ALTAS	BAJAS	TRASPASOS	SALDO AL 31-12-95	ALTAS	BAJAS	TRASPASOS	SALDO AL 31-12-96
Terrenos y Construcciones	207.047	0	0	0	207.047	0	0	0	207.047
Instalac. Técnicas y Maquin.	17.538	0	0	0	17.538	650	0	0	18.188
Instal. Mobiliario y Utillaje y Otro Inmovilizado Material	851.903	68.461	6.247	41.134	955.251	38.852	3.682	0	990.421
Equipos para Proceso de Información	1.995.226	186.740	967	0	2.180.999	261.552	121.051	0	2.321.500
Inmovilizaciones Materiales en Curso	0	0	0	0	0	9.847	0	0	9.847
<b>Total Inmovilizado Material</b>	<b>3.071.714</b>	<b>255.201</b>	<b>6.247</b>	<b>41.134</b>	<b>3.380.835</b>	<b>310.901</b>	<b>124.733</b>	<b>0</b>	<b>3.517.109</b>

Las variaciones de la amortización acumulada han sido las siguientes:

	SALDO AL 31-12-94	ALTAS	BAJAS	TRASPASOS	SALDO AL 31-12-95	ALTAS	BAJAS	TRASPASOS	SALDO AL 31-12-96
Terrenos y Construcciones	53.490	4.119	0	0	57.609	4.119	0	0	61.728
Instalac. Técnicas y Maquin.	4.509	2.046	0	5.079	11.634	2.051	0	0	13.685
Instal. Mobiliario y Utiles	278.498	84.269	5.127	2.820	360.460	87.897	3.504	0	444.853
Equipos para Proceso de Información	1.581.919	280.956	97	0	1.862.778	163.144	110.893	0	1.915.029
<b>Total Amortización Acumulada</b>	<b>1.918.416</b>	<b>371.990</b>	<b>5.224</b>	<b>7.899</b>	<b>2.392.781</b>	<b>257.211</b>	<b>114.397</b>	<b>0</b>	<b>2.547.789</b>

Inmovilizado Material Neto	1.153.298	116.189	1.990	33.236	1.088.054	1.080	10.336	0	1.011.109
----------------------------	-----------	---------	-------	--------	-----------	-------	--------	---	-----------



- 6.2. No existe saldo ni movimiento alguno de Provisiones en relación con el Inmovilizado Material.
- 6.3. Al 31 de Diciembre de 1996 y 1995, los importes brutos de los elementos que ya están totalmente amortizados son los siguientes:
- |                                     | 1996             | 1995             |
|-------------------------------------|------------------|------------------|
| Instalaciones, Mobiliario y Útiles  | 14.632           | 10.868           |
| Equipos para Proceso de Información | 1.623.946        | 1.070.192        |
| Instalaciones Técnicas y Maquinaria | 3.971            | 3.971            |
| Aplicaciones Informáticas           | 235.884          | 87.757           |
| Elementos de transporte             | 3.503            | 0                |
| <b>Total</b>                        | <b>1.871.936</b> | <b>1.172.788</b> |
- 6.4. La empresa tiene contratadas pólizas de seguros para dar cobertura a posibles riesgos sobre los inmovilizados afectos a la explotación.
- 6.5. La Sociedad amortiza su inmovilizado material siguiendo el método lineal, distribuyendo el coste de los activos entre los años de vida útil estimada según se expone en la Nota 4.1.c.



## NOTA 7 - INMOVILIZADO FINANCIERO

7.1. El importe y las variaciones experimentadas por el inmovilizado financiero se muestran a continuación:

	SALDO AL 31-12-94	AUMENTOS	BAJAS	SALDO AL 31-12-95	AUMENTOS	BAJAS	SALDO AL 31-12-96
Particip. en Empresas del Grupo	20.000	411.306	0	431.306	53.000	20.000	464.306
Particip. en Empresas Asociadas	125.000	0	0	125.000	0	0	125.000
Otras Participaciones	12.881	0	0	12.881	0	0	12.881
Créd. Emp. Grupo - Telefónica. deudora Tributac. Consolid. L.P.	3.882	0	3.882	0	31.566	0	31.566
Créd. Emp. Grupo - Telefónica deudora Operac. Intragrupo	684	0	0	684	1.040	1.040	684
Depósitos y Fianzas	17.024	1.228	2.440	15.812	1.635	580	16.867
Otros Créditos - Personal a l / plazo	47.475	166	0	47.641	39.588	40.395	46.834
Total Inmovilizado Financiero	226.946	412.700	6.322	633.324	126.829	62.015	698.138
Provisiones Particip. Capital en Emp. del Grupo a LP	0	0	0	0	(30.000)	0	(30.000)
Total Inmovilizado Financiero Neto	226.946	412.700	6.322	633.324	96.829	62.015	668.138

En septiembre de 1995 se realiza la adquisición de todas las acciones correspondientes a la Sociedad Estrategias Telefónicas, S.A.

En enero de 1996 se constituye la sociedad REM Infográfica, S.A. con la adquisición de 300 acciones de 10.000 pts/unidad, correspondiente a la participación del 60% del capital social.

En octubre de 1996 se realiza la adquisición del 51,1% del capital de la sociedad TMP Worldwide España, S.A., mediante la suscripción de 2.300 acciones de 10.000 pts/unidad de valor nominal.

Bajo el epígrafe "Créditos a Empresas del Grupo-Telefónica Tributación Consolidada Largo Plazo" se recogen las retenciones e ingresos a cuenta del Impuesto sobre Sociedades realizadas en 1992 cuyo deudor es Telefónica de España, S.A. como cabeza del grupo de consolidación fiscal.

El 20 de diciembre de 1996 se ha procedido a liquidar las sociedades Promotora de Mercados Telemáticos, S.A. y Central de Compras de Papel, ambas participadas en un 100% en su capital social.

En 1996 se ha dotado provisión por 30.000 miles de pesetas para cubrir el coste de la participación de REM Infográfica.



7.2. Detalle de Empresas filiales, asociadas y participadas a 31 de Diciembre de 1996:

	COSTE DE PARTICIPACIÓN	PORCENTAJE DE PARTICIPACIÓN	CAPITAL Y RESERVAS	RESERVAS	RESULTADOS NEGATIVOS EJ. ANTERIORES	RESULTADO
<b>EMPRESAS FILIALES</b>						
- Estratel, S.A. (1)	411.306	100,0	230.000	342.575	0	384.567
- Rem Infográfica (1)	30.000	60,0	50.000	0	0	(156.561)
- TMP Worldwide España (2)	23.000	51,1	45.000	0	15.659	2.471
<b>EMPRESAS ASOCIADAS</b>						
- Venturini España, S.A. (2)	125.000	25,0	500.000	328.536	294.161	37.142
<b>PARTICIPACIÓN EN EMPRESAS</b>						
- Euredit (1)	12.581	5,0	(*) 9.800	N/D	N/D	N/D
<b>TOTAL</b>	<b>601.887</b>					

Salvo las participaciones en REM Infográfica, S.A. y TMP Worldwide España, S.A., el porcentaje de participación del resto de las sociedades no ha variado durante el ejercicio de 1996.

- (1) Información obtenida de balances auditados.  
(2) Información obtenida de balances no auditados.  
(\*) Miles de Francos Franceses.  
N/D Información no disponible.

**NOTA 8 - GASTOS A DISTRIBUIR EN VARIOS EJERCICIOS**

La composición del saldo y el calendario de amortización de los intereses pendientes de devengo incorporados en los contratos de arrendamiento financiero son los siguientes:


	VENCIMIENTOS					SALDO AL 31-12-96	SALDO AL 31-12-95
	1997	1998	1999	2000	2001		
Intereses Operaciones de Leasing	64.100	48.063	32.026	15.990	351	160.698	337.342

Tales intereses se ajustan anualmente en los casos en que los mismos se refieren a contratos de arrendamiento financiero con tipo de interés variable.

**NOTA 9 - CLIENTES**

La composición del saldo al 31 de Diciembre de 1996 es la siguiente:

	1996	1995
Cilientes		8.665.584
Cilientes, efectos comerciales a Cobrar	10.481.137	32.741
Cilientes de dudoso cobro	2.197.274	1.600.594
<b>TOTAL CLIENTES</b>	<b>12.678.411</b>	<b>10.298.919</b>





**NOTA 10 - EXISTENCIAS**


Los saldos a 31 de diciembre de 1996 son:

	1996	1995
Existencias Materias Primas		
Costes Gulas en Curso	938.257	574.678
Otros Aprovisionamientos	2.644.405	2.490.953
<b>TOTAL EXISTENCIAS</b>	<b>202.842</b>	<b>155.228</b>
Provisiones	3.785.504	3.220.859
<b>TOTAL EXISTENCIAS NETAS</b>	<b>(47.638)</b>	<b>(47.638)</b>
	3.737.866	3.173.221

**NOTA 11 - AJUSTES POR PERIODIFICACIÓN**

Los saldos a 31 de Diciembre de 1996 son:

	1996	1995
Gastos anticipados		
Intereses pendientes de devengo	26.889	62.947
<b>TOTAL</b>	<b>62.375</b>	<b>105.298</b>
	89.364	168.245



## NOTA 12 - FONDOS PROPIOS

El importe y los movimientos de los fondos propios durante los ejercicios terminados el 31 de Diciembre de 1996 y 1995 han sido los siguientes:


	SALDO AL 31-12-94	DISTRIB. RESULT. 1994	AMPLIACIÓN DE CAPITAL	SALDO AL 31-12-95	DISTRIB. RESULT. 1995	SALDO AL 31-12-96
Capital Social	434.000	0	67.580	501.580	0	501.580
Prima de Emisión	0	0	343.705	343.705	0	343.705
Reserva Legal	86.800	0	0	86.800	13.516	100.316
Reserva Voluntaria	1.906.900	-213.579	0	2.120.479	258.615	2.379.094
Pérdidas y Ganancias	2.213.579	(2.213.579)	0	2.622.131	(2.622.131)	3.423.637
Dividendos	0	2.000.000	0	0	2.350.000	0
<b>Total</b>	<b>4.941.279</b>	<b>0</b>	<b>411.285</b>	<b>5.674.895</b>	<b>0</b>	<b>6.748.332</b>

Las cuentas anuales correspondientes a 1995 fueron aprobadas por la Junta General Ordinaria de Accionistas el 20 de febrero de 1996. La aplicación de la distribución de resultados definitiva fue la siguiente.

Telefónica Publicidad e Información, S.A. realizó ampliación de capital social en septiembre de 1995 por un importe de 67.580 miles de pesetas, con una prima de emisión de acciones por un importe de 343.705 miles de pesetas.

La reserva legal se complementa hasta la cobertura del 20% fijada por ley. Este complemento es debido a la ampliación de capital efectuada en 1995.

El capital social de Telefónica Publicidad e Información, S.A. está representado por 50.158 acciones nominativas de 10.000 pesetas de valor nominal, totalmente suscritas y desembolsadas. El 100% de las acciones están en poder de Telefónica de España, S.A.



### NOTA 13 - PROVISIONES PARA RIESGOS Y GASTOS

La composición de los saldos a 31 de Diciembre de 1996 es la siguiente:

	1995	DOTACIONES	APLICACIONES	1996
Provisión para riesgos	18.667	295.000	18.667	295.000
Provisión para premios de antigüedad del personal	89.985	12.266	4.252	97.999
Provisión Fondo Social	6.691	2.407	480	8.618
<b>TOTAL</b>	<b>115.343</b>	<b>309.673</b>	<b>23.399</b>	<b>401.617</b>

El Convenio Colectivo suscrito por Telefónica Publicidad e Información, S.A., con sus trabajadores en 1991 establece un premio de antigüedad cada 10 años y a partir del momento en que cumplan 20 de permanencia en la Sociedad. Para hacer frente al derecho devengado por los trabajadores hasta el 31 de Diciembre de 1996 está constituida una provisión por 97.999 miles de pesetas; dicha provisión ascendía a 89.985 miles de pesetas a 31 de Diciembre de 1995.

### NOTA 14 - ACREEDORES A LARGO PLAZO

La composición de sus saldos a 31 de Diciembre de 1996 y 1995 es la siguiente:

	1996	1995
Deudas a Empresas del Grupo - Telefónica Acreedora por Tributación Consolidada a L.P.	560.037	523.659
Otros Acreedores - Leasing	1.008.738	1.366.651
Otros Acreedores - Fianzas y depósitos recibidos a l/plazo	1.900	1.900
<b>TOTAL</b>	<b>1.570.675</b>	<b>1.892.210</b>

Los saldos a favor de Telefónica de España, S.A. por tributación consolidada a largo plazo proceden de la diferencia entre la cantidad a pagar a corto plazo a Telefónica de España, S.A., como cabecera del grupo de consolidación fiscal, y la cantidad que hubiese resultado a pagar a la Hacienda Pública por cada Sociedad en régimen fiscal no consolidado.

**NOTA 15 - ADMINISTRACIONES PUBLICAS**

La composición de sus saldos a 31 de Diciembre de 1996 y 1995 es la siguiente:

	1996	1995
Administraciones Públicas Acreedoras y Otros a c/p		
- Retenciones Impuesto Renta Personas Físicas	147.027	125.284
- Hacienda Pública Acreedora por IVA /ITE / IGIC.	204.158	5.892
- Seguridad Social	99.939	117.239
<b>TOTAL ADMINISTRACIONES PUBLICAS A C/P</b>	<b>451.124</b>	<b>248.415</b>

	1996	1995
Administraciones Públicas Deudoras y Otros c/p		
- Hacienda Pública deudor por IVA	576	555.529
- Hacienda Pública, retenciones y pagos a cto.	353	0
<b>TOTAL ADMINISTRACIONES PUBLICAS A C/P</b>	<b>929</b>	<b>555.529</b>

**NOTA 16 - OTRAS DEUDAS NO COMERCIALES**

	1996	1995
Remuneraciones pendientes de pago	750.276	573.221
Deudas a corto plazo arrendamientos financieros	292.823	341.079
Provisiones para operaciones de tráfico	181.999	58.325
Otras deudas	154.447	5.804
<b>TOTAL OTRAS DEUDAS NO COMERCIALES</b>	<b>1.379.545</b>	<b>978.429</b>



## NOTA 17 - SITUACIÓN FISCAL

Los años sujetos a inspección para los principales impuestos en Telefónica Publicidad e Información, S.A. son los siguientes:

- Impuesto sobre Sociedades: 1993, 1994, 1995 y 1996.
- Impuestos Locales: 1991 a 1996.
- Impuesto sobre el Valor Añadido (IVA): 1993, 1994, 1995 y 1996.
- Impuesto sobre Transmisiones Patrimoniales: Cinco años desde el momento de realizar la transmisión.
- Retenciones por el Impuesto de la Renta de las Personas Físicas (IRPF): 1993, 1994, 1995 y 1996.

Mediante Orden Ministerial de fecha 27 de Diciembre de 1989, Telefónica de España, S.A. obtuvo de la Dirección General de Tributos, el régimen de declaración consolidada del Impuesto de Sociedades para los ejercicios 1990, 1991 y 1992. Por orden ministerial de 21 de Julio de 1993 se concedió la prórroga del Régimen de Declaración Consolidada para los ejercicios 1993, 1994 y 1995 al Grupo cuya entidad dominante es Telefónica de España, S.A. y en el que se incluye Telefónica Publicidad e Información, S.A. desde el ejercicio 1990. Dicha concesión está condicionada al cumplimiento de los requisitos que establece la legislación vigente (R.D. 15/1977 de 25 de Febrero y Ley 18/82 de 26 de Mayo).

Telefónica de España, S.A. ha comunicado, como Sociedad dominante, a la Agencia Estatal de la Administración Tributaria de Madrid, con fecha 9 de julio de 1996, la aplicación del régimen de declaración consolidada al Grupo 24/90, en el que se incluye esta Sociedad, para los ejercicios 1996, 1997 y 1998, tal como establece la Disposición Transitoria Decimoquinta de la Ley 43/1995 de 27 de diciembre reguladora del Impuesto sobre Sociedades. Dicho régimen, está sujeto al cumplimiento de los requisitos que establece el Capítulo VII del Título VIII de la Ley 43/1995 del Impuesto de Sociedades.

La Inspección Fiscal levantó en 1983 un acta por 295.524.000 pesetas por la no repercusión del Impuesto General sobre el Tráfico de Empresas a Telefónica de España, S.A., hasta el 31 de Diciembre de 1982, siendo recurrida ante el Tribunal Económico Administrativo de Madrid. En 1987 la Administración dejó sin efecto la liquidación de los tres primeros trimestres de 1979, manteniendo el resto del periodo, con lo que la deuda tributaria se redujo a 228.021.000 pesetas. Dicho recurso fue desestimado por dicho Tribunal, a raíz de lo cual se presentó nuevo recurso ante el Tribunal Económico Administrativo Central, que se encuentra pendiente de resolución.


Con fecha 18 de Febrero de 1985, Telefónica de España, S.A. asumió por escrito cualquier deuda derivada de las situaciones anteriormente comentadas. Consecuentemente, la Sociedad no registra provisión alguna por este concepto.



17.1. IMPUESTO DE SOCIEDADES

	1996	1995
CONCILIACIÓN ENTRE RESULTADO CONTABLE Y BASE IMPONIBLE		
Resultado Contable antes de impuestos	5.247.219	4.023.132
DIFERENCIAS PERMANENTES:		
Aumentos	19.059	15.980
Resultado Contable Ajustado	5.266.278	4.039.112
DIFERENCIAS TEMPORALES:		
Aumentos	805.594	318.045
Disminuciones	(149.143)	(554.737)
Resultado Fiscal (Base Imponible)	5.922.729	3.802.420

	1996		1995	
	CONTABLE	FISCAL	CONTABLE	FISCAL
Resultado Contable Ajustado	5.266.278	0	4.039.112	0
Base Imponible	0	5.922.729	0	3.802.420
Cuota Integra 35%	1.843.198	2.072.955	1.413.689	1.330.847
Deducciones:				
- Inversiones (Limite 15%)	(15.053)	(15.053)	(12.688)	(12.688)
- Otras deducciones	(4.563)	(4.563)	0	0
Total Deducciones	(19.616)	(19.616)	(12.688)	(12.688)
Impuesto sobre Sociedades	1.823.582		1.401.001	
Cuota Liquidada a corto plazo		1.840.585		1.242.506
Diferencia		(17.003)		158.495



	1996	1995
Dotación a:		
- Impuestos Anticipados (aumento)	(238.520)	119.780
- Impuestos Diferidos (aumento)	8.763	(36.938)
Dotación a:		
- Telefónica Acreedora por Tribut. Consolid. L.P.	212.754	75.653
TOTAL DIFERENCIA	(17.003)	158.495


Los movimientos recogidos en la tabla anterior se incorporan a los saldos de Impuestos Anticipados y Diferidos a 31 de diciembre de 1996 y 1995, los cuales se obtienen al agrupar las cuentas de las correspondientes naturalezas que dan lugar a tales anticipos o diferimientos, en función del signo de su saldo neto, diferido o anticipado.

Los impuestos anticipados proceden de las diferencias temporales que surgen del diferente modo de reconocer los gastos generados por las dotaciones a la provisión para insolvencias de clientes, premios de antigüedad del personal y provisión por depreciación de existencias, desde los puntos de vista contable y fiscal.

Los impuestos diferidos proceden íntegramente de las diferencias temporales que surgen del diferente modo de reconocer los gastos de las operaciones de arrendamiento financiero, desde el punto de vista contable y fiscal, junto a las derivadas de las operaciones intragrupo del ejercicio.

17.2. La sociedad mantiene los siguientes saldos en relación con los impuestos anticipados y diferidos:

	1995	AUMENTOS	DISMINUCIONES	1996
SALDOS DEUDORES	71.169	245.054	6.534	309.889
Impuestos anticipados a L/P	71.169	245.054	6.534	309.889
SALDOS ACREEDORES	466.877	46.706	37.943	475.640
Impuestos diferidos a L/P	466.193	45.666	36.903	474.956
Impuestos diferidos por Operaciones Intragrupo	684	1.040	1.040	684



**NOTA 18 - INGRESOS Y GASTOS**


18.1. El importe neto de la cifra de negocios de la sociedad, distribuida por conceptos, es la siguiente:

CONCEPTO	1996	1995
Ventas de Publicidad	28.294.114	25.079.207
Ventas por Edición de Guías	2.534.947	2.285.986
Otros Ingresos por Ventas	457.905	851.712
<b>Total Ingresos de Explotación</b>	<b>31.286.966</b>	<b>28.216.905</b>

18.2. El número promedio de empleados, por categorías profesionales, y los gastos de personal son los siguientes:

CATEGORÍA	1996	1995
Directores	31	34
Jefaturas	127	124
Administrativos	392	396
Otros	598	584
<b>Total</b>	<b>1.148</b>	<b>1.138</b>

CONCEPTO	1996	1995
Sueldos, Salarios y Asimilados	5.770.680	5.399.056
Cargas Sociales	1.296.437	1.222.153
<b>Total</b>	<b>7.067.117</b>	<b>6.621.209</b>






18.3. El detalle de aprovisionamientos a 31 de diciembre de 1996 es el siguiente:

APROVISIONAMIENTOS		
CONCEPTOS	1996	1995
Compras	3.163.766	3.206.425
Variación de existencias	(411.193)	(427.810)
Consumos de existencias	2.752.573	2.778.615
Trabajos realizados por otras empresas	1.643.288	1.318.704
Otros gastos externos	1.643.288	1.318.704
<b>TOTAL APROVISIONAMIENTOS</b>	<b>1.395.861</b>	<b>4.097.319</b>

18.4. Los ingresos y gastos extraordinarios se detallan a continuación:

INGRESOS EXTRAORDINARIOS		
CONCEPTOS	1996	1995
Cargos/Abonos Clientes	17.127	22.051
Otros Ingresos Extraordinarios	12.763	83.661
<b>Total</b>	<b>29.890</b>	<b>105.712</b>

GASTOS EXTRAORDINARIOS		
CONCEPTOS	1996	1995
Dotación riesgos y gastos	295.000	0
Otros Gastos Extraordinarios	900.949	114.796
<b>Total</b>	<b>1.195.949</b>	<b>114.796</b>



La partida "Dotación para riesgos y gastos" contempla provisiones sobre posibles contingencias de gastos incluidas en diversas reclamaciones y riesgos fiscales. La partida de "Gastos extraordinarios" recoge básicamente ajustes en las provisiones de gastos, principalmente de producción (papel, imprenta y distribución) por hechos conocidos con posterioridad al cierre del ejercicio.

18.5. La variación en las provisiones de inmovilizado y cartera de control corresponde a la dotación efectuada para la provisión para participaciones en capital a largo plazo en empresas del grupo (Véase nota 7.1.).

18.6. Las operaciones más relevantes registradas durante el ejercicio con las empresas del grupo Telefónica han sido las siguientes:

	1996				1995			
	SERVICIOS EXTERIORES	VENTAS	OTROS INGRESOS EXPLOTACIÓN	INTERESES RECIBIDOS	SERVICIOS EXTERIORES	VENTAS	OTROS INGRESOS EXPLOTACIÓN	INTERESES RECIBIDOS
TELEFÓNICA	4.476.304	2.747.428	0	0	8.305.869	2.276.315	0	0
TELFISA	0	0	0	106.849	0	0	0	241.678
ESTRATEL	357.135	105	0	0	759.539	5.270	0	0
TELYCO	81	2.873	0	0	0	4.849	0	0
SERV. TELEDISTRIBUCIÓN	171	2.810	0	0	0	444	0	0
CABITEL	128.812	19.280	0	0	212.085	1.925	0	0
MENSATEL	101	0	5.722	0	101	998	3.339	0
PLEYADE	6.717	0	0	0	7.109	0	0	0
TELEF. SERVIC. MÓVILES	113.302	0	0	0	63	6.132	0	0
C.P.T. PERU	0	35.851	0	0	0	528.809	0	0
T.S.A.I.	5.742	0	0	0	0	133.380	0	0
TELEFÓNICA SISTEMAS	0	0	0	0	134	0	0	0
PLAYA DE MADRID	2.442	0	0	0	0	0	0	0
TELEF. SEGURIDAD Y COMUN.	1.897	0	0	0	0	0	0	0
TMP WORLDWIDE	30.833	69.483	0	0	0	0	0	0
RADIORED MADRID	0	35	0	0	0	0	0	0
RADIORED CATALUNYA	0	199	0	0	0	0	0	0
REM INFOGRÁFICA	0	0	0	19.363	0	0	0	0
TOTAL	5.123.537	2.878.064	5.722	126.012	9.284.900	2.958.122	3.339	241.678

En la partida de Servicios Exteriores recibidos de Telefónica se encuentra recogido el coste del fichero telefónico, que en la cuenta de Pérdidas y Ganancias se incluye dentro de Servicios Exteriores de Empresas del Grupo.

18.7. Los saldos deudores pendientes a 31 de Diciembre de 1996 y 1995 con las empresas del Grupo Telefónica son los siguientes:

EMPRESAS DEL GRUPO DEUDORAS	1996	1995
Telefónica	2.878.241	2.167.553
Estratel	1.911	6.113
Servicios Teledistribución	1.266	87
Telyco	3.210	0
Mensatel	1.273	1.704
Telef. Servicios Móviles	36.158	7.113
Cabitel	5.591	2.233
C.P.T.T. Perú	0	163.194
T.S.A.I.	0	154.205
TMP Worldwide	103.264	0
<b>TOTAL</b>	<b>3.030.914</b>	<b>2.502.202</b>

18.8. La Sociedad mantiene además unas Inversiones Financieras Temporales con empresas del Grupo que ascienden a 2.459.221 miles de pesetas, a 31 de Diciembre de 1996, según el detalle a continuación:

CREDITOS CTO. PZO. EMPRESAS DEL GRUPO	1996	1995
Telfisa	1.966.597	0
REM Intográfica	492.623	0
<b>TOTAL</b>	<b>2.459.220</b>	<b>0</b>




18.9. Los saldos acreedores pendiente a 31 de diciembre de 1996 y 1995 con las empresas del Grupo Telefónica son los siguientes:

EMPRESAS DEL GRUPO ACREEDORAS	1996	1995
Telefónica	13.309.097	8.452.346
PMT	0	22.424
Antares	2.153	1.043
Playa de Madrid	1.652	101
Estratel	147.167	347.903
Cabitel	48.973	176.691
Telyco	1.604	167
Tel. Servicios Móviles	(18)	45
Tel. Sistemas	5.271	528
Telisa	0	926.701
Servicios Teledistribución Hilo	11	0
Telef. Seguridad y Comunicación	600	0
TSAI	5.742	0
TMP Worldwide	5.770	0
Total	13.528.022	9.927.949

Del importe acreedor a Telefónica corresponden 1.394.021 miles de pesetas en 1995 y 2.015.218 miles de pesetas en 1996 a deudas por tributación consolidada a corto plazo.

18.10. Como consecuencia de la distribución de resultados de 1995, la Sociedad ha pagado 2.350 millones de pesetas como dividendos en 1996.



**NOTA 19 - OTRA INFORMACIÓN**


**19.1. Remuneración de Consejeros**

Las retribuciones satisfechas al conjunto de los miembros del Consejo de Administración de Telefónica Publicidad e Información, S.A., por todos los conceptos, ascendieron a 32,8 millones de pesetas en 1996 y a 27,5 millones de pesetas en 1995.

No se ha concedido por parte de la empresa préstamo o crédito alguno ni se han contraído obligaciones en materia de pensiones y seguros a favor de los citados miembros del Consejo de Administración.

**19.2. A 31 de Diciembre de 1996 y 1995 la Sociedad estaba avalada por diferentes bancos según se relaciona:**

AVALISTA	BENEFICIARIO	1996	1995	CONCEPTO
Banco Urquijo	Trib. Económ. Admón. Madrid	452.400	452.400	(1)
Banco Santander	Varios	5.337	5.337	(2)
Banesto	Varios	22.179	232.779	(2)
Bankinter	Varios	8.993	28.670	(2)
Bankinter	Varios	251.300	0	(3)
<b>Total</b>		<b>740.209</b>	<b>719.186</b>	
(1)	Recurso Acta IGTE mencionado en Nota 15.			
(2)	Avalés diversos de menor importancia.			
(3)	Avalés en concepto básicamente de Publicidad en medios.			



La Sociedad no tenía a 31 de diciembre de 1996 y 1995 ningún aval prestado por ningún concepto.

Al 31 de Diciembre de 1995, Telefónica Publicidad e Información, S.A. tenía como pasivos contingentes varias demandas de diversa naturaleza (véase Nota 15), entre las que destacan también las reclamaciones interpuestas por una antigua empleada responsable del departamento de Asesoría Jurídica por minutos profesionales. Estos expedientes se encuentran en distintas situaciones profesionales, la mayoría de las cuales incluyen fallos favorables a Telefónica Publicidad e Información, S.A. en una o dos instancias. La Dirección de la Sociedad considera muy remoto el riesgo de que dichas contingencias lleguen a constituir un gasto por importe significativo, por lo que no se considera necesario provisionar cantidad alguna en las cuentas anuales adjuntas.

#### **NOTA 20 - RÉGIMEN DE UNIPERSONALIDAD**


En virtud del artículo 128 de la ley 2/1995 de 23 de marzo de 1995, que regula las Sociedades de responsabilidad limitada, se hace constar que con fecha 14 de diciembre 1995 se comunicó al registro la condición de Sociedad Unipersonal.

Las principales actividades en vigor con la Sociedad matriz, Telefónica de España, S.A., al 31 de diciembre de 1996 son las siguientes:

- Confección y distribución por parte de Telefónica Publicidad e Información, S.A. de las Guías Telefónicas Alfabéticas "Páginas Blancas", comprendidas en el programa de ediciones que anualmente se establece.


- Utilización por parte de Telefónica Publicidad e Información, S.A. del fichero telefónico en poder de Telefónica de España, S.A., a través de un Canon de Gestión calculado en función del número de registros dados de alta en el fichero de abonados.

- Diversos contratos sobre alquiler y uso de líneas telefónicas, actualizables periódicamente según modificación de tarifas.



NOTA 21 - CUADRO DE FINANCIACIÓN

APLICACIONES	1996	1995
Adquisiciones de Inmovilizado		
- Gastos de establecimiento	0	5.211
- Inmovilizaciones Inmateriales	613.296	1.562.651
- Inmovilizaciones Materiales	310.901	255.201
- Inmovilizaciones Financieras		
- Empresas del Grupo	32.606	0
- Otras Inversiones Financieras	41.224	429.497
Impuestos Diferidos a Largo Plazo	36.903	0
Dividendos	2.350.000	2.000.000
Recursos Aplicados por Adquisición de Participaciones	53.000	0
Cancel. o Trasp. a Cto. Pzo. de otras Deudas a Lgo. Pzo.	537.189	515.957
Provisiones para riesgos y gastos	23.399	0
<b>TOTAL APLICACIONES</b>	<b>3.998.518</b>	<b>4.768.517</b>
<b>ORIGENES</b>		
Recursos procedente de las Operaciones	5.148.286	3.714.455
Aportaciones de accionistas		
- Ampliaciones de capital	0	411.285
Impuestos Anticipados a Largo Plazo	6.534	0
Deudas a Largo Plazo	216.454	0
Enajenación del Inmovilizado		
- Inmovilizaciones Materiales e Inmateriales	11.772	1.792
- Inmovilizaciones Financieras		
- Empresas del Grupo	1.040	3.882
- Otras Inversiones Financieras	40.975	139.017
Aumento del Circulante por Enajenación de Participaciones	59.054	0
<b>TOTAL ORIGENES</b>	<b>5.484.115</b>	<b>4.270.431</b>
Exceso de Aplicaciones sobre Origenes		
- Disminución de Capital Circulante	0	498.086
Exceso de Origenes sobre Aplicaciones		
- Aumento de capital Circulante	1.485.597	0




**VARIACIÓN DEL CAPITAL CIRCULANTE**

	1996		1995	
	AUMENTOS	DISMINUCIONES	AUMENTOS	DISMINUCIONES
Existencias	564.645	0	388.162	0
Deudores	3.998.113	0	3.664.728	0
Inv. Financ. Temporales	2.154.822	0	0	1.398.489
Tesorería	6.537	0	11.479	0
Ajustes por Perifoc.	0	78.881	0	239.372
Acreedores	0	5.159.639	0	2.924.594
Total	6.724.117	5.238.520	4.064.369	4.562.455
<b>VARIACIÓN NETA DEL CAPITAL CIRCULANTE</b>	<b>1.485.597</b>	<b>0</b>	<b>0</b>	<b>189.086</b>

**RECURSOS PROCEDENTES DE LAS OPERACIONES**

	1996	1995
Beneficio del Ejercicio		
MAS:		
Dotación Amortiz. Inmov. Inmaterial	3.423.637	2.622.131
Dotación Amortiz. Inmov. Material	1.189.882	605.546
Dotación Provisión para Gastos de Establecimiento	257.211	371.390
Dotación Provisión Depreciación Inv. Financieras	1.117	15.674
Gastos originados de intereses diferidos	30.000	0
Impuestos diferidos a largo plazo	176.644	99.516
Dotación Provisión para Riesgos y Gastos	45.666	0
Pérdida/(Beneficio) Enajenación Inmovilizado	309.673	0
MENOS:	6.396	198
Impuestos anticipados a Largo plazo		
Beneficios en la Enajenación Inmovilizado	245.054	0
Recursos procedentes de las Operaciones	46.886	0
	<b>5.148.286</b>	<b>3.714.256</b>





# INFORME DE GESTION



## TELEFÓNICA PUBLICIDAD E INFORMACIÓN, S.A.

### INFORME DE GESTIÓN AL 31 DE DICIEMBRE DE 1996

#### HECHOS MAS SIGNIFICATIVOS DEL EJERCICIO 1996


Durante 1996, el Grupo Telefónica Publicidad e Información ha continuado en sus esfuerzos de ganar cuota de mercado en un ambiente cada vez más competitivo. Los incrementos logrados en ingresos y clientes, 15,2% y 8,2% respectivamente, suponen un afianzamiento como líder en todas sus líneas de negocio. Cabe destacar la penetración alcanzada por su principal producto Páginas Amarillas, que se sitúa en más de un 26% respecto del mercado potencial, ratio similar al de la media europea.

En cuanto a la renovación de sus sistemas de información, Telefónica Publicidad e Información ha puesto en marcha un sistema automatizado de ayuda a la gestión de ventas y ha iniciado el desarrollo de un sistema de información integrado de gestión económico-financiera, que permitirá mayores eficiencias en el área de recursos. La implantación de este sistema, en todas sus fases, finalizará en 1997.

Ha comenzado también el desarrollo de un sistema de información para la planificación, administración y seguimiento de ventas, que verá la luz en 1997 y que permitirá mejorar substancialmente la actividad de los vendedores sobre el mercado.

Estos dos sistemas cerrarán un ciclo iniciado de actualización tecnológica de todos los procesos de gestión y productivos de la compañía como base para operar en un mercado cada vez más dinámico, exigente y competitivo.

Los productos de las distintas líneas de negocio de Telefónica Publicidad e Información, como Páginas Amarillas, Marketing Directo, Marketing Telefónico (Estratel) y Productos Multimedia, han ido evolucionando para ser cada vez más útiles y fáciles de manejar, adaptándose de esta forma a las necesidades del mercado.




La evolución de los productos actuales dotándoles de los valores añadidos que demanda el mercado, la aparición de nuevos productos para aumentar la ya muy importante cuota de mercado alcanzada, el desarrollo de productos y servicios sobre nuevos medios de difundir información, como Infovía, Internet o cualquier otro que se generalice en el futuro y la internacionalización de los negocios del Grupo Telefónica Publicidad e Información, serán pilares básicos de su estrategia para los próximos años.

#### ASPECTOS ECONÓMICOS

El crecimiento del 4,4% en los Ingresos de Explotación y el descenso del 5,5% en los Gastos de Explotación, especialmente en los servicios exteriores de empresas del grupo, son el reflejo de la actividad empresarial y económica desarrollada a lo largo de 1996 encaminada a lograr un aumento del volumen de negocio aplicando una política de control y contención del gasto.

Con ello, se ha logrado alcanzar unos Beneficios de Explotación de 6.691 millones de pesetas, que mejoran en 2.759 millones y en un 70,2% los obtenidos en 1995. Esta cifra representa un 21,3% de los Ingresos de Explotación, frente al 13,1% de 1995.

Este amplio margen ha permitido elevar a 5.247 millones de pesetas los Resultados antes de Impuestos, superando en un 25,8% los conseguidos en el ejercicio anterior.



**M<sup>a</sup> LUISA RODRIGUEZ LOPEZ VICESECRETARIA DEL CONSEJO DE ADMINISTRACION DE "TELEFONICA PUBLICIDAD E INFORMACION, S.A.". CERTIFICO:**

Que el presente documento, compuesto de 38 hojas de papel de la Sociedad, (sin incluir la presente), visadas todas ellas por quien suscribe y selladas con el sello de la Sociedad, contiene, respectivamente, las Cuentas Anuales (Balance, Cuenta de Pérdidas y Ganancias y Memoria) y el Informe de Gestión de "TELEFONICA PUBLICIDAD E INFORMACION, S.A.", correspondientes al Ejercicio de 1996 (terminado el 31 de diciembre de 1996); cuyos documentos han sido formulados, a tenor de lo dispuesto en el artículo 171 y siguientes del vigente texto refundido de la Ley de Sociedades Anónimas y disposiciones concordantes, por acuerdo del Consejo de Administración de dicha Sociedad adoptado en reunión celebrada en Madrid, el día 20 de febrero de 1997, con asistencia del número de Consejeros exigido para la válida constitución del Consejo.


Que, de conformidad con lo establecido en el artículo 171.2 del texto refundido citado, en concordancia con el artículo 37.1.3<sup>o</sup> del Código de Comercio, los Administradores que integran el Consejo de Administración de "TELEFONICA PUBLICIDAD E INFORMACION, S.A." firman a continuación el presente documento.

Madrid, 20 de febrero de 1997.

D. Rafael Hernández García



D. Antonio Cantón Góngora




D. Francisco García Aguilera




D. Isidro López Cuadra



D. José Miguel Martínez Martínez




D. Gregorio Villalabeitia Galarraga



D. Enrique Used Aznar




D<sup>a</sup> Rosa Culléll Muniesa





D. Victor Goyenechea Fuentes



D. José Luis Martín Rodríguez



D. Martín A. Serrano Santarromana



**COMISION NACIONAL DEL  
MERCADO DE VALORES**

- 8 JUN. 1999


**REGISTRO DE ENTRADA**  
Nº 1999 ..... 29922

**Telefónica Publicidad e Información, S.A.**

Cuentas anuales consolidadas, informe de gestión  
e informe del auditor de cuentas al  
31 de diciembre de 1996

**C N M V**  
Registro de Auditorias  
Emisores  
Nº 5981

*Price Waterhouse*




A los accionistas de Telefónica Publicidad e Información, S.A.:

1. Hemos auditado las cuentas anuales consolidadas de Telefónica Publicidad e Información, S.A. y sus filiales que comprenden el balance de situación consolidado al 31 de diciembre de 1996, la cuenta de pérdidas y ganancias consolidado y la memoria consolidada correspondientes al ejercicio anual terminado en dicha fecha, cuya formulación es responsabilidad de los administradores de la sociedad dominante. Nuestra responsabilidad es expresar una opinión sobre las citadas cuentas anuales consolidadas en su conjunto, basada en el trabajo realizado de acuerdo con las normas de auditoría generalmente aceptadas, que incluyen el examen, mediante la realización de pruebas selectivas de la evidencia justificativa de las cuentas anuales consolidadas y la evaluación de su presentación, de los principios contables aplicados y de las estimaciones realizadas.
2. De acuerdo con la legislación mercantil, los administradores presentan, a efectos comparativos, con cada una de las partidas del balance consolidado y de la cuenta de pérdidas y ganancias consolidada, además de las cifras del ejercicio 1996, las correspondientes al ejercicio anterior. Nuestra opinión se refiere exclusivamente a las cuentas anuales consolidadas del ejercicio 1996. Con fecha 20 de febrero de 1996 Arthur Andersen y Cía., S. Com. emitió su informe de auditoría sobre las cuentas anuales consolidadas del ejercicio 1995, en el que expresaba una opinión sin salvedades.
3. En nuestra opinión, las cuentas anuales consolidadas del ejercicio 1996 adjuntas expresan, en todos los aspectos significativos, la imagen fiel del patrimonio y de la situación financiera del Grupo Telefónica Publicidad e Información, S.A. al 31 de diciembre de 1996 y de los resultados de sus operaciones y contienen la información necesaria y suficiente para su interpretación y comprensión adecuada, de conformidad con principios y normas contables generalmente aceptados que guardan uniformidad con los aplicados en el ejercicio anterior.

4. El informe de gestión adjunto del ejercicio 1996, contiene las explicaciones que los administradores consideran oportunas sobre la situación del Grupo, , la evolución de sus negocios y sobre otros asuntos y no forma parte integrante de las cuentas anuales. Hemos verificado que la información contable que contiene el citado informe de gestión concuerda con la de las cuentas anuales del ejercicio 1996. Nuestro trabajo como auditores se limita a la verificación del informe de gestión con el alcance mencionado en este mismo párrafo y no incluye la revisión de información distinta de la obtenida a partir de los registros contables de las sociedades del Grupo.

Price Waterhouse Auditores, S.A.



Lorenzo López Álvarez  
Socio Auditor de Cuentas

Madrid 21 de febrero de 1997

***Cuentas Anuales  
consolidadas  
1996 y 1995***



**Telefónica Publicidad e Información S.A.  
y Sociedades Dependientes**



# INDICE

	<u>Pág.</u>
INFORME DE AUDITORIA INDEPENDIENTE	1
BALANCE DE SITUACION	2
CUENTA DE PERDIDAS Y GANANCIAS	4
MEMORIA	6
INFORME DE GESTION	40




**BALANCE DE SITUACION**

Ⓟ

TELEFONICA PUBLICIDAD E INFORMACION, S.A.  
BALANCES DE SITUACION AL 31 DE DICIEMBRE DE 1986 Y 1985  
(MILES DE PESETAS)

ACTIVO	EJERCICIO 1986	EJERCICIO 1985	PASIVO	EJERCICIO 1986	EJERCICIO 1985
<b>A) INMOVILIZADO</b>			<b>A) FONDOS PROPIOS (Nota 14)</b>		
<b>I. GASTOS DE ESTABLECIMIENTO</b>	6.916	7.144	<b>I. CAPITAL SUSCRITO</b>	601.580	601.580
<b>II. INMOVILIZACIONES INMATERIALES (Nota 7)</b>	6.421.449	5.911.366	<b>II. PRIMA DE EMISION</b>	343.705	343.705
Atendimientos Brancos	2.667.705	2.667.705	<b>III. RESERVAS</b>	2.569.831	2.286.064
Otro Inmovilizado Inmaterial	5.637.041	4.803.465	Reserva Legal	100.316	86.800
Amortizaciones	-2.903.296	-1.679.905	Reserva Voluntaria	2.378.064	2.120.479
Anticipos	0	0	Reserva Consolidación	89.421	78.805
<b>III. INMOVILIZACIONES MATERIALES (Nota 8)</b>	1.909.375	1.557.207	<b>VI. RESULTADOS NEGATIVOS EJERCICIOS ANTERIORES</b>	0	0
Terranos y Construcciones	207.047	207.047	<b>VI. PERDIDAS Y GANANCIAS</b>	3.636.215	2.632.748
Instalaciones Técnicas y Maquinaria	302.597	381.244	Plusvalías y ganancias merita y filiales	3.602.616	3.602.616
Instalaciones, Mobiliario y Utillaje	1.072.715	987.556	Perdidas y ganancias empresas asociadas	11.246	11.246
Equilios para Proceso de Información	2.061.294	2.393.335	Resultados atribuibles a socios externos	22.353	22.353
Otro Inmovilizado Material	210.850	155.267			
Inmovilizaciones materiales en curso	9.847	0	<b>TOTAL FONDOS PROPIOS (A)</b>	7.050.331	5.794.117
Amortizaciones	-2.814.945	-3.537.242	<b>B) INTERESES BANCOS EXTERNOS (Nota 15)</b>	15.556	0
<b>IV. INMOVILIZACIONES FINANCIERAS (Nota 9)</b>	277.499	283.851	<b>C) DIFERENCIA NEGATIVA DE CONSOLIDACIÓN</b>	109.205	109.205
Participaciones en Empresas del Grupo	0	10.000	<b>D) PROVISIONES PARA RIESGOS Y GASTOS (Nota 16)</b>	401.617	115.349
Participaciones en Empresas Asociadas	143.705	132.459	<b>E) IMPUESTOS DIFERIDOS A LARGO PLAZO</b>	486.176	484.610
Otras Participaciones	12.861	12.861	<b>F) ACREEDORES A LARGO PLAZO (Nota 17)</b>	663.421	1.038.535
Créditos a Empresas del Grupo	47.104	52.483	<b>III. DEUDAS CON EMPRESAS DEL GRUPO Y ASOCIADAS</b>	663.421	1.038.535
Depósitos y fianzas entregados a L/Plazo	26.986	28.367	Deudas con Empresas del Grupo	1.012.518	1.368.797
Otros Créditos	46.823	47.841	<b>IV. OTROS ACREEDORES</b>	1.012.518	1.368.797
<b>TOTAL INMOVILIZADO (A)</b>	7.615.236	7.759.568	Otras Deudas	1.705.909	2.407.332
<b>B) FONDO DE COMERCIO EN CONSOLIDACIÓN</b>	4.261	0	<b>TOTAL ACREEDORES L/ PLAZO (F)</b>	1.705.909	2.407.332
<b>C) GASTOS A DISTRIBUIR EN VARIOS EJERCICIOS (Nota 16)</b>	180.899	337.350	<b>G) ACREEDORES A CORTO PLAZO</b>	14.357.459	9.859.030
<b>D) IMPUESTOS ANTICIPADOS A LARGO PLAZO</b>	194.712	78.109	Deudas con Empresas del Grupo (Nota 21)	12.008.191	8.391.467
<b>E) ACTIVO CIRCULANTE</b>			Deudas con Empresas del Grupo Trib. Consolad.	2.165.634	1.443.533
<b>I. EXISTENCIAS</b>	3.728.233	3.173.778	Deudas con Empresas Asociadas	183.433	24.010
Existencias	3.775.871	3.221.418	<b>IV. ACREEDORES COMERCIALES</b>	3.782.293	3.001.299
Provisiones	-47.638	-47.638	Deudas por Compras o Prestación de Servicios	3.204.924	2.642.890
<b>II. DEUDORES</b>	17.533.249	12.836.502	Deudas representadas por efectos a pagar	578.236	28.236
Clientes por Ventas y Prestación Servicios (Nota 12)	14.748.104	10.562.681	Anticipos recibidos por pedidos	1.133	30.353
Empresas del Grupo, Deudores (Nota 21)	4.188.446	3.094.148	<b>V. OTRAS DEUDAS NO COMERCIALES</b>	2.174.003	1.336.274
Empresas Asociadas, Deudores	665	1.115	Administraciones Públicas (Nota 18)	530.946	316.093
Deudores Varios	243.189	293.214	Otras deudas no comerciales (Nota 18)	1.535.057	1.020.191
Personal	141.578	125.977	Con empresas del Grupo	0	0
Administraciones Públicas (Nota 18)	47.847	566.912	<b>VI. PROVISIONES OPERACIONES DE TRAFICO</b>	0	0
Provisiones para Insuvenientes	-1.773.032	-1.974.807	<b>VI. AJUSTES POR PERIODIFICACIÓN</b>	1.351.142	1.328.867
Provisiones Deudores Varios	-83.952	-61.838	<b>TOTAL ACREEDORES A C/ PLAZO (G)</b>	21.864.898	15.525.560
<b>III. INVERSIONES FINANCIERAS TEMPORALES</b>	1.998.954	1.293	<b>TOTAL PASIVO</b>	31.443.720	24.416.167
Créditos a Empresas del Grupo	1.896.397	0			
Depósitos y Fianzas Consuñadas a Corto Plazo	3.357	1.293			
Provisiones	0	0			
<b>VI. TESORERÍA</b>	134.606	38.309			
<b>VI. AJUSTES POR PERIODIFICACIÓN (Nota 13)</b>	162.448	191.256			
<b>TOTAL ACTIVO CIRCULANTE (E)</b>	23.468.790	18.241.140			
<b>TOTAL ACTIVO</b>	31.443.720	24.416.167			



**CUENTA DE PERDIDAS Y GANANCIAS**

*Q*

TELEFONICA PUBLICIDAD E INFORMACION, S.A.  
 CUENTA DE PERDIDAS Y GANANCIAS  
 DE LOS EJERCICIOS TERMINADOS EL 31 DE DICIEMBRE DE 1996 Y 1995  
 (MILES DE PESETAS)

DEBE	HABER	
	EJERCICIO 1996	EJERCICIO 1995
<b>A) GASTOS (Nota 21)</b>		
APROVISIONAMIENTOS	5.268.853	4.215.847
GASTOS DE PERSONAL	9.360.782	6.986.591
DOTACIONES PARA AMORTIZACION DEL INMOVILIZADO	1.627.498	1.001.572
VARIACION DE LAS PROVISIONES DE TRAFICO	1.127.431	553.287
OTROS GASTOS DE EXPLOTACION	10.727.537	13.382.557
Servicios exteriores empresa Grupo	4.837.716	9.170.101
Servicios auxiliares	5.889.106	4.199.045
Tributos	11.361	12.814
Otros gastos de gestión corriente	9.354	597
<b>TOTAL GASTOS DE EXPLOTACION</b>	<b>28.112.209</b>	<b>28.119.834</b>
<b>I. BENEFICIOS DE EXPLOTACION</b>	<b>6.947.335</b>	<b>4.039.764</b>
Gastos financieros por deudas	165.080	156.084
Gastos financieros por deudas en empresas del Grupo	6.282	0
Otros gastos financieros	352	6.346
Variación provisiones inversiones financieras	0	0
<b>II. RESULTADOS FINANCIEROS POSITIVOS</b>	<b>0</b>	<b>90.834</b>
Participación pérdidas Soc. puestas equivalencia	0	29.388
Amortización del fondo de comercio en consolidación	0	0
<b>III. BENEFICIOS ACTIVIDADES ORDINARIAS</b>	<b>6.907.742</b>	<b>4.107.058</b>
Variación provisiones inmovilizado	0	0
Pérdidas procedentes del inmovilizado	6.366	1.087
Gastos y pérdidas extraordinarios	1.227.033	184.334
<b>IV. RESULTADOS EXTRAORDINARIOS POSITIVOS</b>	<b>0</b>	<b>0</b>
<b>V. BENEFICIOS ANTES DE IMPUESTOS</b>	<b>5.722.442</b>	<b>4.048.290</b>
Impuesto sobre sociedades	2.108.580	1.415.532
<b>VI. BENEFICIOS NETOS DEL EJERCICIO</b>	<b>3.613.862</b>	<b>2.632.748</b>
<b>RESULTADOS ATRIBUIBLES A SOCIOS EXTERNOS</b>	<b>-22.353</b>	<b>0</b>
<b>BENEFICIOS NETOS EJERCICIO DESPUES DE SOC. EXT.</b>	<b>3.636.215</b>	<b>2.632.748</b>
<b>B) INGRESOS (Nota 21)</b>		
IMPORTE NETO DE LA CIFRA DE NEGOCIOS	34.787.688	28.752.405
Ventas netas a empresas del Grupo	5.756.631	3.349.689
Ventas netas y prestación de servicios	29.039.037	25.402.508
TRABAJO EFECTUADOS PARA EL INMOVILIZADO	25.951	1.395.615
AUMENTOS DE EXISTENCIAS	144.839	0
OTROS INGRESOS DE EXPLOTACION	91.086	11.578
Ingresos accesorios y otros de gestión corriente	74.552	11.578
Subvenciones	16.534	0
<b>TOTAL INGRESOS DE EXPLOTACION</b>	<b>35.059.544</b>	<b>30.158.598</b>
<b>II. RESULTADOS FINANCIEROS NEGATIVOS</b>	<b>39.583</b>	<b>0</b>
<b>INGRESOS DE PARTICIPACIONES EN CAPITAL</b>	<b>8.170</b>	<b>0</b>
En empresas fuera del Grupo	8.170	0
<b>INGRESOS DE OTROS VALORES Y CREDITOS</b>	<b>123.853</b>	<b>253.344</b>
En empresas del Grupo	109.649	241.878
En empresas fuera del Grupo	17.304	11.666
Particip. benef. edades, puestas en equivalencia	11.246	0
Reversión diferencias negativas en consolidación	0	5.748
Beneficios en enajenación del inmovilizado	6.431	889
Ingresos extraordinarios	30.452	105.754
<b>IV. RESULTADOS EXTRAORDINARIOS NEGATIVOS</b>	<b>1.185.300</b>	<b>58.776</b>



**MEMORIA**

*φ*

**TELEFÓNICA PUBLICIDAD E INFORMACIÓN, S.A. Y SOCIEDADES DEPENDIENTES**

**MEMORIA CONSOLIDADA DE LOS EJERCICIOS 1996 Y 1995**


**NOTA 1 - ACTIVIDAD DE LA SOCIEDAD DOMINANTE Y DEL GRUPO**

\* TELEFÓNICA PUBLICIDAD E INFORMACIÓN, S.A. (en adelante la Sociedad dominante), fue constituida el 14 de Julio de 1967, siendo su objeto social y actividad principal la edición de guías y publicidad sobre cualquier tipo de soporte, extendiendo el ámbito de sus operaciones a todo el territorio nacional. No ha modificado su actividad principal en el último ejercicio. Su Capital Social está constituido por 50.158 acciones nominativas de 10.000 pesetas de valor nominal, totalmente suscritas y desembolsadas. El 100% de estas acciones están en poder de TELEFÓNICA DE ESPAÑA, S.A.

\* Se consideran Sociedades dependientes y se consolidan por el método de integración global, aquéllas en las que la Sociedad dominante posee un porcentaje de participación superior o igual al 50%. La información más relevante de las Sociedades consideradas dependientes se detalla a continuación:

NOMBRE	DOMICILIO	ACTIVIDAD	% DE PARTICIPACIÓN	VALOR EN LIBROS AL 31-12-96
Estrategias Telefónicas, S.A. (*)	Príncipe de Vergara, 110 (Madrid)	Marketing y comunicación	100%	411.306
Rem Infográfica, S.A.	Pza. Santa Bárbara, 10 (Madrid)	Explotación electrónica por cuenta de terceros	60%	30.000
TMP Worldwide, S.A.	Príncipe de Vergara, 112 (Madrid)	Consultoría y comercialización de publicidad	51,1%	23.000

Estrategias Telefónicas, S.A. ha constituido la compañía Tempotel el 6 de mayo de 1996, participando en un 100%, dedicándose su actividad principal a la contratación de trabajo temporal.



## **NOTA 2 - SOCIEDADES ASOCIADAS**

Se entiende por sociedades asociadas, aquella o aquellas que, sin ser consideradas como empresas del Grupo, alguna o varias sociedades del Grupo ejerzan sobre ellas una influencia notable en su gestión.

Se entiende que existe influencia notable en la gestión de otra sociedad, cuando se cumplan los dos requisitos siguientes:

- 1.- Que una o varias sociedades del Grupo participen en el capital social de la sociedad.
- 2.- Que se cree una vinculación duradera contribuyendo a su actividad.


Se presumirá que existe influencia notable cuando, una o varias sociedades del grupo, posean una participación en el capital de una sociedad que no pertenezca al Grupo de, al menos, el 20 por 100 o el 3 si ésta cotiza en Bolsa.

Los datos más representativos de las sociedades asociadas incluidas en el perímetro de consolidación son los siguientes:

\* VENTURINI ESPAÑA S.A., con domicilio social en Tres Cantos (Madrid), C/ Industria, 17, tiene por objeto social y actividad principal la impresión y las artes gráficas. El 25 % de estas acciones están en poder de TELEFÓNICA PUBLICIDAD E INFORMACIÓN S.A., siendo el valor de coste registrado por la Sociedad dominante al 31 de diciembre de 1996 de 125.000 miles de pesetas.

## **NOTA 3 - PROPUESTA DE DISTRIBUCIÓN DE RESULTADOS DE LA SOCIEDAD DOMINANTE**

Los distintos Consejos de Administración de las sociedades consolidadas han formulado propuestas de distribución de resultados que se presentarán a las correspondientes Juntas Generales de Accionistas para su aprobación.





#### NOTA 4 - BASES DE PRESENTACIÓN DE LAS CUENTAS ANUALES CONSOLIDADAS

4.1- Las cifras contenidas en los documentos que componen estas cuentas anuales, los balances de situación, las cuentas de pérdidas y ganancias y la memoria, están expresadas en miles de pesetas, salvo indicación expresa en contrario.

4.2- Imagen fiel

Las cuentas anuales consolidadas del ejercicio 1996 adjuntas, han sido obtenidas de los registros contables de la Sociedad dominante y de las sociedades que se incluyen en la consolidación, cuyas respectivas cuentas anuales se han formulado por los respectivos Administradores de cada sociedad siguiendo los principios de contabilidad generalmente aceptados en España y recogidos en la Legislación en vigor, y se presentan de acuerdo básicamente con el Plan General de Contabilidad y el Real Decreto 1815/1991 de 20 de diciembre de 1991.


Las adjuntas cuentas anuales consolidadas, que han sido formuladas por los Administradores de TELEFÓNICA PUBLICIDAD E INFORMACIÓN, S.A. y las cuentas anuales individuales de la Sociedad dominante y de sus sociedades dependientes, se someterán a la aprobación de las Juntas Generales Ordinarias correspondientes, estimándose que serán aprobadas sin ninguna modificación.

La presentación de las cuentas anuales consolidadas correspondientes a 1995 se ha adaptado en su desarrollo a las de 1996.

4.3 - Comparación de la información

Las cifras de diversos capítulos de la cuenta de pérdidas y ganancias de 1995 no son comparables a las correspondientes de 1996, ya que en 1995, ciertos gastos relativos a guías pendientes de publicar susceptibles de activación o periodificación se registraban, no por su naturaleza, sino que eran imputados a cuentas de ajustes por periodificación.

Se ha procedido a realizar ciertas reclasificaciones en el balance de situación dentro de los epígrafes "Ajustes por periodificación" y "Existencias" del ejercicio 1995, así como dentro de los epígrafes "Otras deudas no comerciales" y "Deudas con empresas del grupo" para hacer comparativas las cifras con las presentadas en el ejercicio 1996.



#### 4.4 - Principios de consolidación

La consolidación de las cuentas anuales del ejercicio 1996 se ha llevado a cabo en función de la relación que la Sociedad dominante mantenía según los términos comentados en las notas 1 y 2 anteriores, con cada una de las sociedades participadas al 31 de diciembre de 1996, de acuerdo con el siguiente método de consolidación y de procedimiento de valoración:

##### *Método de Integración Global*

Este método de consolidación se ha aplicado de acuerdo con los siguientes criterios:

- 1.- Aplicado a todas aquellas sociedades consideradas como dependientes. (Véase Nota 1).
- 2.- La diferencia negativa entre el precio pagado como inversión por las acciones de las sociedades dependientes y el valor teórico-contable de la participación en las mismas a la fecha de la toma de participación, se ha registrado en el epígrafe "Diferencia negativa de consolidación" del balance de situación consolidado al 31 de diciembre de 1996 adjunto.
- 3.- La diferencia positiva entre el precio pagado como inversor por las acciones de las Sociedades Dependientes y el valor teórico contable de la participación en las mismas, a la fecha de la toma de participación, se ha registrado en el epígrafe "Fondo de Comercio de Consolidación" del balance de situación consolidado al 31 de diciembre de 1996 adjunto, el cual se amortiza linealmente en 5 años.
- 4.- Con el objeto de presentar de una forma homogénea las distintas partidas que componen las cuentas anuales consolidadas, se han aplicado a todas las sociedades consolidadas por el método de integración global los principios y normas de valoración seguidos por la Sociedad dominante.

Adicionalmente se han realizado algunas homogeneizaciones en los saldos de las sociedades consolidadas por éste método, de forma que en el balance de situación consolidado y la cuenta de pérdidas y ganancias consolidada del ejercicio 1996 adjuntos, se pudieran eliminar todas las transacciones y saldos entre las sociedades dependientes. Las homogeneizaciones realizadas no son significativas.

- 5.- Todos los saldos, transacciones y resultados entre sociedades consolidadas por este método han sido eliminados en el proceso de consolidación.



*Procedimiento de valoración por puesta en equivalencia*

Este procedimiento de valoración se ha aplicado de acuerdo con los siguientes criterios:

- 1.- Aplicado a todas aquellas sociedades consideradas como asociadas. (Véase Nota 2).
- 2.- El valor en libros de las participaciones se ha corregido por la parte correspondiente de los resultados obtenidos por las mismas desde la fecha de adquisición.


**4.5 - Cambios perímetro consolidación**

Con fecha 21 de septiembre de 1995, la Sociedad dominante adquirió el 100% de las acciones de la Sociedad ESTRATEGIAS TELEFÓNICAS, S.A. por un valor de 411.306 miles de pesetas. El resultado registrado en la cuenta de pérdidas y ganancias consolidada adjunta correspondiente al ejercicio 1995 incluye los beneficios generados desde dicha fecha de adquisición. Con fecha 6 de mayo esta Sociedad ha constituido al 100% la Sociedad Tempotel, por un valor de 10.000 miles de pesetas.

Con fecha 26 de enero de 1996, la sociedad dominante adquirió en el momento de la constitución, el 60% de las acciones de la sociedad REM Infográfica, S.A. por un valor de 30.000 miles de pesetas.

Con fecha 24 de octubre de 1996, la sociedad dominante adquirió el 51,1% de las acciones de la sociedad TMP Worldwide S.A. por un valor de 23.000 miles de pesetas. El resultado registrado en la cuenta de pérdidas y ganancias adjunta correspondiente al ejercicio 1996, incluye los resultados generados desde dicha fecha de adquisición.

Con fecha 20 de diciembre de 1996 se procede a la disolución y liquidación de las sociedades Promotora de Mercados Telemáticos, S.A. y Central de Compras de Papel, S.A. por un importe respectivamente de adquisición de 10.000 miles de pesetas.



## NOTA 5 - NORMAS DE VALORACIÓN

Las principales normas de valoración utilizadas por la sociedad dominante en la formulación de las cuentas anuales consolidadas para el ejercicio 1995 están de acuerdo básicamente con las establecidas en el Plan General de Contabilidad y en el Real Decreto 1815/1991 de 20 de diciembre de 1991, por el que se aprueban las normas para la formulación de las cuentas anuales consolidadas, y han sido las siguientes:


a) Gastos de Establecimiento

Los gastos de constitución y los de ampliación de capital se valoran por el precio de adquisición y se amortizan linealmente en un periodo de cinco años.

b) Inmovilizado Inmaterial y su Amortización

El epígrafe Arrendamientos Financieros recoge el coste de todos los activos utilizados bajo tal régimen y cuya opción de compra todavía no ha sido ejercitada. Su amortización se realiza linealmente, dependiendo de la naturaleza del bien arrendado.

En el epígrafe Otro Inmovilizado Inmaterial se recoge el coste de las concesiones, patentes, aplicaciones informáticas, estudios y proyectos y acondicionamiento del edificio en arrendamiento financiero. Las patentes recogen, básicamente, los importes satisfechos para la adquisición del derecho de uso del carácter tipográfico que emplea TELEFÓNICA PUBLICIDAD E INFORMACIÓN, S.A., que se amortizan linealmente a lo largo del periodo para el que se ha adquirido el derecho de uso. Las aplicaciones informáticas se amortizan linealmente entre tres y cinco años. Las obras de acondicionamiento del edificio en arrendamiento financiero se amortizan en el mismo plazo de duración de dicho arrendamiento. Los estudios y proyectos se amortizan linealmente en un periodo de tres a cinco años, y los costes están específicamente individualizados por proyectos.



c) Inmovilizado Material y su Amortización

El inmovilizado material adquirido con anterioridad a 31 de diciembre de 1983, se encuentra valorado a precio de coste, actualizado de acuerdo con diversas disposiciones legales. Las adiciones posteriores se han valorado a coste de adquisición.

Las Sociedades amortizan su inmovilizado material, cuyo valor de coste ha sido actualizado, siguiendo el método lineal durante los siguientes periodos de vida útil estimados:

TIPO DE ACTIVO	AÑOS DE VIDA ÚTIL
Construcciones	50
Maquinaria	6,66
Instalaciones	16,66
Mobiliario y Equipos de Oficina	10
Equipos para proceso de información	5
Elementos de transporte	7,16
Otro Inmovilizado Material - Eq. Telefonía Móvil	5

Los gastos de mantenimiento y reparaciones del inmovilizado material que no mejoran su utilización o prolongan su vida útil se cargan a la cuenta de pérdidas y ganancias en el momento en que se producen.

d) Inmovilizado Financiero

Las participaciones de la Sociedad dominante en el capital de las sociedades del grupo y en la asociada EUREDIT S.A. se han registrado a su precio de adquisición, incluidos los gastos inherentes a las mismas y, en su caso, el coste de los derechos de suscripción sin minoración alguna, ya que no existen minusvalías significativas generadas respecto al valor contable derivado de las cuentas anuales del ejercicio en cada sociedad. Los dividendos son contabilizados como ingreso en el momento de su cobro y las plusvalías o minusvalías sobre valores contables en la enajenación de participaciones, como ingresos o gastos del ejercicio en que se realizan.



e) Gastos a distribuir en varios ejercicios

En esta partida están recogidos los intereses pendientes de devengo de los contratos de arrendamiento financiero, los cuales se amortizan según un plan financiero en función de los respectivos capitales vivos de cada contrato. Tales intereses se ajustan anualmente en los casos en que los mismos se refieran a contratos de arrendamiento financiero con tipo de interés variable.

f) Existencias

Las existencias de la Sociedad están compuestas, básicamente, por:

- 1.- Los costes y gastos asociados a las guías en curso pendientes de publicación.
- 2.- Papel y cartulina para la edición de las guías.
- 3.- Ejemplares de guías para venta.
- 4.- Terminales telemáticos y otros materiales almacenables.

Las entradas y salidas de los costes de guías en curso se valoran al coste de realización. Éstos corresponden a los costes y gastos devengados de guías no publicadas. La variación de estos costes mantiene el resultado en función de la publicación de las guías.

Las entradas y salidas de existencias de materias primas (papel y cartulina) se valoran a coste medio ponderado de adquisición; los ejemplares de guías para la venta a coste de elaboración y el resto de materiales almacenables a coste de adquisición.

g) Provisiones para riesgos y gastos

Las sociedades consolidadas siguen el criterio de registrar, en el momento en que se conoce o presume el nacimiento de cualquier responsabilidad, las correspondientes provisiones, calculando el importe de éstas, basándose en las mejores estimaciones posibles.

El importe registrado dentro de este epígrafe en el balance de situación consolidado al 31 de diciembre de 1996 y 1995 adjunto, corresponde, fundamentalmente, a provisiones para cubrir riesgos y responsabilidades en relación con sus actividades y por posibles reclamaciones de terceros, así como posibles quebrantos que puedan producirse en el futuro por causas extraordinarias en las sociedades participadas.



**h) Clasificación de las deudas entre corto y largo plazo**

En el balance de situación consolidado a 31 de diciembre de 1996 y 1995 adjunto, las deudas se clasifican en función de los vencimientos a la fecha del mismo, considerando como deudas a corto plazo aquellas con vencimiento anterior a doce meses y como deudas a largo plazo las de vencimiento posterior.

Las deudas contraídas por las sociedades figuran registradas en el balance de situación consolidado al 31 de diciembre 1996 y 1995 adjunto, por su valor de reembolso.

**i) Impuesto sobre Sociedades**

El Impuesto sobre Sociedades se contabiliza como gasto del ejercicio y se calcula en función del beneficio contable antes de impuestos, aumentado o disminuido por las diferencias permanentes con la contribución de cada Sociedad a la base imponible consolidada del grupo Telefónica de España, S.A., considerándose la diferencia entre el gasto así calculado y las cantidades a pagar a corto plazo a la compañía matriz del grupo de consolidación fiscal, como importes anticipados o diferidos, según su naturaleza respectiva.

**j) Ingresos, Gastos y Ajustes por Periodificación**

Los ingresos por publicidad y los gastos directamente asociados a cada guía se reconocen en el momento de publicarse la misma, reconociéndose el resto de ingresos por publicidad (Coditel y Otros Productos) cuando se produce el servicio.

La facturación de la publicidad contratada para las guías no publicadas se registra en el epígrafe "Ajustes por periodificación de Pasivo" hasta que se produce la publicación de las mismas.

Los gastos e ingresos se imputan a la cuenta de Pérdidas y Ganancias en función del criterio de devengo, con independencia del momento de publicación de las guías.



### NOTA 6 - GASTOS DE ESTABLECIMIENTO

Los saldos en las cuentas de Gastos de Establecimiento del balance de situación consolidado adjunto se deben, básicamente, en 1995 a los gastos incurridos en relación con la ampliación de capital de la sociedad dominante, y en 1996 a los gastos de constitución de la sociedad filial Rem Infográfica.

### NOTA 7 - INMOVILIZADO INMATERIAL

7.1. El movimiento habido durante el ejercicio 1996 y 1995 en las diferentes cuentas de inmovilizado inmaterial y de sus correspondientes amortizaciones acumuladas, ha sido el siguiente:

	ESTUDIOS Y PROYECTOS	APLICACIONES INFORMATICAS	ARRENDAMIENTOS FINANCIEROS	ANTICIPOS	PATENTES	ACONDIC. EDIFICIO ARR. FINANC.	TOTAL
Saldo al 31-12-1994	2.151.333	440.236	2.728.504	70.704	35.181	1.336.201	6.762.169
Adiciones por cambio de perimetro de consolidación	0	74.776	28.752	0	0	0	103.528
Adiciones	1.390.031	243.810	0	(70.704)	0	6.047	1.568.184
Trasp. a Inmov. Mater.	0	0	(68.550)	0	0	0	(68.550)
Bajas	(774.160)	0	0	0	0	0	(774.160)
Saldo al 31-12-1995	2.767.204	758.822	2.687.706	0	35.191	1.342.248	7.591.171
Adiciones por cambio de perimetro de consolidación	0	0	0	0	821	0	821
Adiciones	339.558	380.061	0	0	230	13.727	733.576
Trasp. a Inmov. Mater.	0	0	0	0	0	0	0
Bajas	0	0	0	0	(821)	0	(821)
Saldo al 31-12-1996	3.106.762	1.138.883	2.687.706	0	35.421	1.355.975	8.324.747





La amortización presenta las siguientes variaciones:

	ESTUDIOS Y PROYECTOS	APLICACIONES INFORMATICAS	ARRENDAMIENTOS FINANCIEROS	ANTICIPOS	PATENTES	ACONDIC. EDIFICIO ARR. FINANC.	TOTAL
Adiciones por cambio perimetro de consolidación	0	31.825	7.213	0	0	0	39.038
Dotaciones	302.067	132.562	64.518	0	0	133.048	632.195
Trasp. a Inmov. Mater.	0	0	(16.424)	0	0	0	(16.424)
Bajas	(774.160)	0	0	0	0	0	(774.160)
<b>Saldo al 31 de diciembre 1996</b>	<b>527.907</b>	<b>264.387</b>	<b>51.294</b>	<b>0</b>	<b>0</b>	<b>133.048</b>	<b>976.636</b>
Dotaciones	871.982	154.427	62.011	0	0	135.073	1.223.493
Trasp. a Inmov. Mater.	0	0	0	0	0	0	0
Bajas	0	0	0	0	0	0	0
<b>Saldo al 31 de diciembre 1997</b>	<b>1.400.889</b>	<b>418.814</b>	<b>113.305</b>	<b>0</b>	<b>0</b>	<b>135.073</b>	<b>1.968.079</b>

Inmovilizado Inmaterial	1.917.540	541.633	2.316.664	0	1.051	644.561	5.421.449
Neto							



7.2. Las Sociedades utilizan los siguientes bienes en régimen de arrendamiento financiero:

DESCRIPCIÓN	COSTE EN ORIGEN	CUOTAS TOTALES	CUOTAS PAGADAS 31-12-95	CUOTAS PAGADAS EN 1996	CUOTAS PENDIENTES		VALOR OPCIÓN DE COMPRA
					LGO. PZO.	CORTO PZO.	
TELEFÓNICA PUBLICIDAD E INFORMACIÓN, S.A.							
Terrenos y Construcciones	2.687.370	4.035.921	2.639.552	308.861	794.685	292.823	215.054
ESTRATEGIAS TELEFÓNICAS, S.A.							
Otro Inmovilizado Material	336	515	375	94	0	46	46
Equipos Telecomunicación	28.416	34.986	34.986	0	0	0	946
TOTAL	2.716.122	4.071.422	2.674.913	308.955	794.685	292.869	216.046

Los contratos de arrendamiento financiero correspondientes a los Equipos de Telecomunicación de la Sociedad ESTRATEGIAS TELEFÓNICAS, S.A. finalizaron durante el ejercicio 1995, realizándose el traspaso al epígrafe "Inmovilizaciones materiales" del balance de situación consolidado al 31 de diciembre de 1995 adjunto.

7.3. No hay saldo ni movimiento alguno de Provisiones en relación con el Inmovilizado Inmaterial.



**NOTA 8 - INMOVILIZADO MATERIAL**

8.1. La composición por naturaleza del inmovilizado y su amortización acumulada es la siguiente:

	SALDO AL 31-12-94	ADQUISIC.CAMBIO PERIMETRO CONSOLIDACIÓN	ALTAS	BAJAS	TRASPASOS	SALDO AL 31-12-95	ALTAS	BAJAS	TRASPASOS	SALDO AL 31-12-96
Terrenos y Construcciones	207.047	0	0	0	0	207.047	0	0	0	207.047
Instalac. Técnicas y Maquin.	17.538	305.496	15.558	(15.668)	28.320	351.244	11.843	(501)	(19)	362.567
Instal. Mobiliario y Utilaje y Otro										
Inmovilizado Material	851.903	134.065	125.452	(9.827)	41.230	1.142.823	156.231	(15.488)	0	1.283.566
Equipos para Proceso de Información	1.995.226	101.532	303.883	(7.306)	0	2.393.335	590.242	(122.303)	19	2.861.293
Inmovilizaciones materiales en curso	0	0	0	0	0	0	9.847	0	0	9.847
<b>Total inmovilizado</b>	<b>2.054.714</b>	<b>435.093</b>	<b>444.893</b>	<b>(33.801)</b>	<b>70.550</b>	<b>2.581.410</b>	<b>756.353</b>	<b>(137.791)</b>	<b>0</b>	<b>2.899.972</b>

Las variaciones de la amortización acumulada han sido las siguientes:


	SALDO AL 31-12-94	ADQUISIC.CAMBIO PERIMETRO CONSOLIDACIÓN	ALTAS	BAJAS	TRASPASOS	SALDO AL 31-12-95	ALTAS	BAJAS	TRASPASOS	SALDO AL 31-12-96
Terrenos y Construcciones	53.490	0	4.119	0	0	57.609	4.119	0	0	61.728
Instalac. Técnicas y Maquin.	4.509	71.348	33.401	(5.287)	13.600	117.571	35.850	(228)	0	153.193
Instal. Mobiliario y Útiles	278.498	42.148	117.518	(6.596)	2.823	434.391	115.506	(12.596)	0	537.301
Equipos para Proceso de Información	1.581.919	39.903	309.767	(3.918)	0	1.927.671	246.969	(111.917)	0	2.062.723
<b>Total</b>	<b>2.418.416</b>	<b>153.359</b>	<b>464.805</b>	<b>(15.701)</b>	<b>16.423</b>	<b>2.603.043</b>	<b>406.444</b>	<b>(124.733)</b>	<b>0</b>	<b>2.884.754</b>



- 8.2. No existe saldo ni movimiento alguno de Provisiones en relación con el Inmovilizado Material.
- 8.3. Al 31 de Diciembre de 1996 y 1995, la Sociedad dominante dispone de elementos totalmente amortizados por los siguientes importes:

	1996	1995
Instalaciones, Mobiliario y Útiles	22.987	10.868
Equipos para Proceso de Información	1.662.787	1.070.192
Instalaciones Técnicas y Maquinaria	3.971	3.971
Aplicaciones Informáticas	307.212	87.757
Elementos de transporte	3.503	0
	2.204.460	1.262.798

- 8.4. El Grupo consolidado tiene contratadas pólizas de seguros para dar cobertura a posibles riesgos sobre los inmovilizados afectos a la explotación.
- 8.5. Las Sociedades amortizan su inmovilizado material siguiendo el método lineal, distribuyendo el coste de los activos entre los años de vida útil estimada según se expone en la Nota 5.c.



**NOTA 9 - INMOVILIZACIONES FINANCIERAS Y DIFERENCIA NEGATIVA DE CONSOLIDACIÓN**

El movimiento habido durante los ejercicios 1996 y 1995 en las diferentes cuentas del inmovilizado financiero y de la diferencia negativa de consolidación ha sido el siguiente:

INMOVILIZACIONES FINANCIERAS	SALDO AL 31-12-94	AUMENTOS	BAJAS	SALDO AL 31-12-95	AUMENTOS	BAJAS	SALDO AL 31-12-96
Particip. en Empresas del Grupo	10.000	0	0	10.000	0	(10.000)	0
Particip. en Empresas Asociadas	161.847	0	(29.388)	132.459	11.246	0	143.705
Otras Participaciones	12.881	0	0	12.881	0	0	12.881
Créd. Emp. Grupo - Telefónica deudora Trib. Consol. L.P.	41.583	442	(10.459)	31.566	32.025	(31.566)	32.025
Créd. Emp. Grupo - Telefónica deudora operac. Intragrupo	684	20.233	0	20.917	1.040	(6.878)	15.079
Depósitos y Fianzas	18.662	13.803	(4.078)	28.387	6.847	(8.248)	26.986
Otros Créditos - Personal a l / plazo	47.475	166	0	47.641	39.578	(40.396)	46.823
<b>Total</b>	<b>331.032</b>	<b>37.424</b>	<b>(43.921)</b>	<b>324.535</b>	<b>117.239</b>	<b>(89.188)</b>	<b>352.586</b>
Provisiones Particip. Capital en Emp. del Grupo a L.P.	0	0	0	0	0	0	0



Bajo el epígrafe "Créditos a Empresas del Grupo - Telefónica Tributación Consolidada Largo Plazo" se recogen las retenciones e ingresos a cuenta del Impuesto sobre Sociedades realizadas en 1992 cuyo deudor es Telefónica de España, S.A. como cabeza del grupo de consolidación fiscal.

a) Participaciones puestas en equivalencia.

A continuación se detalla el movimiento habido durante el ejercicio 1996 correspondiente a las sociedades integradas en el proceso de consolidación por el procedimiento de puesta en equivalencia:

	Coste de adquisición	Valor de la participación al 31 de diciembre de 1996	
		En capital y Reservas	En resultado del ejercicio
Venturini España, S.A.	125.000	132.459	11.246

b) Diferencias negativas de consolidación.

Las "Diferencias negativas de consolidación" del balance de situación consolidado del ejercicio 1995 adjunto, se corresponde íntegramente con la diferencia negativa de consolidación surgida con motivo de la adquisición, con fecha 21 de septiembre de 1995, de la Sociedad del Grupo ESTRATEGIAS TELEFONICAS, S.A.



**NOTA 10 - GASTOS A DISTRIBUIR EN VARIOS EJERCICIOS**

La composición del saldo y el calendario de amortización de los intereses pendientes de devengo incorporados en los contratos de arrendamiento financiero son los siguientes:

	VENCIMIENTOS					SALDO AL 31-12-96	SALDO AL 31-12-95
	1997	1998	1999	2000	2001		
TELEF. PUBLIC. INFORMAC. S.A.	64.100	48.063	32.026	15.990	351	160.698	337.342
ESTRAT. TELEFÓNICAS, S.A.	0	0	0	0	0	0	8
<b>TOTAL</b>	<b>64.100</b>	<b>48.063</b>	<b>32.026</b>	<b>15.990</b>	<b>351</b>	<b>160.698</b>	<b>337.342</b>

Tales intereses se ajustan anualmente en los casos en que los mismos se refieren a contratos de arrendamiento financiero con tipo de interés variable.

**NOTA 11 - EXISTENCIAS**

El saldo al 31 de diciembre de 1996 tiene la siguiente composición:

	1996	1995
Existencias materias primas	938.257	574.678
Costes Guias en curso	2.634.728	2.480.954
Otros aprovisionamientos	202.886	155.784
<b>Provisiones</b>	<b>(47.638)</b>	<b>(47.638)</b>



### NOTA 12 - CLIENTES

Los saldos al 31 de Diciembre de 1996 y 1995 son:


	1996	1995
Clientes		
Clientes, efectos comerciales a cobrar	10.777.798	8.886.856
Clientes de dudoso cobro	2.197.274	32.741
TOTAL CLIENTES	1.773.032	1.673.084
	14.748.104	10.592.681

Con fecha 31 de diciembre de 1995 se ha procedido a la regularización contra el Fondo de Provisión para Insolvencias de Cuentas de saldos antiguos fallidos de Clientes, por un importe de 3.152.614 miles de pesetas.

### NOTA 13 - AJUSTES POR PERIODIFICACIÓN

Los saldos a 31 de Diciembre de 1996 y 1995 son:

	1996	1995
Gastos anticipados	40.074	85.960
Intereses pendientes de devengo	62.375	105.298





**NOTA 14 - FONDOS PROPIOS**

El movimiento habido en las cuentas de "Fondos Propios" durante los ejercicios 1996 y 1995 ha sido el siguiente:

	Saldo al 31-12-94	1995					1996					Saldo al 31-12-96
		Ampliación Capital Aportación no Dineraria	Distribución de Beneficios			Beneficio del ejercicio	Saldo al 31-12-95	Distribución de Beneficios			Beneficio del ejercicio	
			Otras Reservas de Scdad. dominante	Reservas en sociedades consolid.	Dividendo Bruto			Otras Reservas de Scdad. dominante	Reservas en sociedades consolid.	Dividendo Bruto		
Capital Social	434.000	67.580	0	0	0	0	501.580	0	0	0	0	501.580
Prima Emisión	0	343.705	0	0	0	0	343.705	0	0	0	0	343.705
Reserva Legal	86.800	0	0	0	0	0	86.800	13.516	0	0	0	100.316
Otras Reservas												
Sdad. dominante	1.906.900	0	213.579	0	0	0	2.120.479	258.615	0	0	0	2.379.094
Reservas en Sdades. consolidadas	123.568	0	0	(81.610)	0	0	41.958	0	40.004	0	0	81.962
Reservas en Sdades.puestas en equivalencia	82.135	0	0	(45.288)	0	0	36.847	0	(29.388)	0	0	7.459
Resultados:												
Ejercicios anteriores	0	0	0	0	0	0	0	0	0	0	0	0
Ejercicio	2.096.681	0	(213.579)	126.898	(2.000.000)	2.632.748	2.632.748	(272.131)	(10.617)	(2.350.000)	3.636.215	3.636.215
<b>Total</b>	<b>2.096.681</b>	<b>0</b>	<b>(213.579)</b>	<b>126.898</b>	<b>(2.000.000)</b>	<b>2.632.748</b>	<b>2.632.748</b>	<b>(272.131)</b>	<b>(10.617)</b>	<b>(2.350.000)</b>	<b>3.636.215</b>	<b>3.636.215</b>



La reserva en consolidación tiene la siguiente composición:

	SALDO AL 31/12/95	AUMENTOS	DISMINUCIONES	SALDO AL 31/12/96
Empresas consolidadas por integración global	41.958	41.507	(1.503)	81.962
Empresas consolidadas puestas en equivalencia	36.847	0	(29.388)	7.459

La Sociedad dominante realizó una ampliación de su capital social en septiembre de 1995 por un importe de 67.580 miles de pesetas, procediendo a suscribir una prima de emisión de acciones por un importe de 343.705 miles de pesetas.

El capital social de la Sociedad dominante está representado por 50.158 acciones nominativas de 10.000 pesetas de valor nominal, totalmente suscritas y desembolsadas. El 100% de las acciones están en poder de Telefónica de España, S.A.

Dentro del epígrafe Reserva Voluntaria aparecen recogidas unas reservas procedentes de la contabilización de activos tomados en arrendamiento financiero antes del 1 de enero de 1991, cuyo importe asciende a 337.249 miles de pesetas.

La aportación de las empresas a las ventas del Grupo Telefónica Publicidad e Información es la siguiente:

	Aportaciones al 1996		Total aportación fondos propios
	Al resultado consolidado	A reservas	
Capital social empresa matriz			501.580
Estratel	363.017	41.507	404.524
PMT	0	40.455	40.455
Tempotel	(2.162)	0	(2.162)
Rem Infográfica	(336.561)	0	(336.561)
TMP	(2.459)	0	(2.459)
Telefónica Publicidad e Información	3.614.380	2.830.574	6.444.954



**NOTA 15 - INTERESES SOCIOS EXTERNOS**

Corresponden a las participaciones de los accionistas minoritarios en el valor patrimonial y en los resultados del ejercicio de las siguientes sociedades:

SOCIEDAD	% PARTICIPACION MINORITARIO	PATRIMONIO	RESULTADOS	AÑO 1996
TMP Worldwide	48,88	17.909	-2.353	15.556
Rem Infográfica	40,00	20.000	-20.000	0
<b>TOTAL</b>		<b>37.909</b>	<b>-22.353</b>	<b>15.556</b>

**NOTA 16 - PROVISIONES PARA RIESGOS Y GASTOS**

El movimiento habido en el epígrafe "Provisiones para riesgos y gastos" durante el ejercicio 1996 ha sido el siguiente:

	SALDO INICIAL	DOTACIONES	APLICACIONES	SALDO FINAL
Provisión para riesgos	18.667	295.000	18.667	295.000
Provisión para premios de antigüedad del personal	89.985	12.266	4.252	97.999
Provisión Fondo Social	6.691	2.407	480	8.618
<b>TOTAL</b>	<b>115.343</b>	<b>313.673</b>	<b>23.400</b>	<b>305.616</b>

El Convenio Colectivo suscrito por la Sociedad dominante con sus trabajadores en 1991 establece un premio de antigüedad cada 10 años y a partir del momento en que cumplan 20 de permanencia en la Sociedad. Para hacer frente al derecho devengado por los trabajadores hasta el 31 de Diciembre de 1996 está constituida una provisión por 97.999 miles de pesetas; dicha provisión ascendía a 89.985 miles de pesetas a 31 de Diciembre de 1995.



### NOTA 17 - ACREEDORES A LARGO PLAZO

La composición de sus saldos a 31 de Diciembre de 1996 y 1995 es la siguiente:

	1996	1995
Deudas a Empresas del Grupo - Telefónica Acreedora por Tributación Consolidada a L.P.	693.421	1.038.535
Otros Acreedores - Leasing	1.009.738	1.366.851
Otros Acreedores - Fianzas y depósitos recibidos a l/plazo	2.780	1.946
<b>TOTAL</b>	<b>1.705.939</b>	<b>2.407.332</b>

Los saldos a favor de Telefónica de España, S.A. por tributación consolidada a largo plazo proceden de la diferencia entre la cantidad a pagar a corto plazo a Telefónica de España, S.A., como cabecera del grupo de consolidación fiscal, y la cantidad que hubiese resultado a pagar a la Hacienda Pública por cada Sociedad en régimen fiscal no consolidado.

### NOTA 18 - ADMINISTRACIONES PUBLICAS

La composición de los saldos de los epígrafes "Administraciones Públicas" del balance de situación consolidado adjunto al 31 de Diciembre de 1996 y 1995 es la siguiente:

	1996	1995
Administraciones Públicas Acreedoras y Otros a c/p		
- Retenciones Impuesto Renta Personas Físicas	175.446	131.535
- Hacienda Pública Acreedora por IVA /ITE /IGIC/IRC	271.657	34.359
- Seguridad Social	191.843	150.189
<b>TOTAL ADMINISTRACIONES PUBLICAS</b>	<b>538.946</b>	<b>316.083</b>

	1996	1995
Administraciones Públicas Deudoras y Otros c/p		
- Hacienda Pública deudor por IVA	38.855	558.602
- Hacienda Pública, retenciones y pagos a cta.	533	0
- Impuesto anticipado cto. pzo. TMP	8.459	0
<b>TOTAL ADMINISTRACIONES PUBLICAS</b>	<b>47.847</b>	<b>558.602</b>



## NOTA 19 - OTRAS DEUDAS NO COMERCIALES

	1996	1995
Remuneraciones pendientes de pago	902.177	572.837
Deudas a corto plazo arrendamientos financieros	292.869	382.843
Provisiones para operaciones de tráfico	181.999	58.325
Otras deudas	158.012	6.186
<b>TOTAL</b>	<b>1.535.057</b>	<b>1.070.191</b>

## NOTA 20 - SITUACIÓN FISCAL


Los años sujetos a inspección para los principales impuestos en la Sociedad dominante y sociedades dependientes son los siguientes:

- Impuesto sobre Sociedades: 1993, 1994, 1995 y 1996.
- Impuestos Locales: 1991 a 1996.
- Impuesto sobre el Valor Añadido (IVA): 1993, 1994, 1995 y 1996.
- Impuesto sobre Transmisiones Patrimoniales: Cinco años desde el momento de realizar la transmisión.
- Retenciones por el Impuesto de la Renta de las Personas Físicas (IRPF): 1993, 1994, 1995 y 1996.

Telefónica de España, S.A., mediante Orden Ministerial de fecha 27 de Diciembre de 1989, ha obtenido de la Dirección General de Tributos, el régimen de declaración consolidada del Impuesto de Sociedades para los ejercicios 1990, 1991 y 1992. Por orden ministerial de 21 de Julio de 1993 se ha concedido la prórroga del Régimen de Declaración Consolidada para los ejercicios 1993, 1994 y 1995 al Grupo cuya entidad dominante es Telefónica de España, S.A. y en el que se incluye TELEFÓNICA PUBLICIDAD E INFORMACIÓN, S.A. desde el ejercicio 1990. Dicha concesión está condicionada al cumplimiento de los requisitos que establece la legislación vigente (R.D. 15/1977 de 25 de Febrero y Ley 18/82 de 26 de Mayo). Las sociedades Estrategias Telefónicas y Tempotel se incluyen igualmente en el régimen de tributación consolidada.

La Inspección Fiscal levantó en 1983 un acta por 295.524.000 pesetas por la no repercusión del Impuesto General sobre el Tráfico de Empresas a Telefónica de España, S.A., hasta el 31 de Diciembre de 1982, siendo recurrida ante el Tribunal Económico Administrativo de Madrid. En 1987 la Administración dejó sin efecto la liquidación de los tres primeros trimestres de 1979, manteniendo el resto del período, con lo que la deuda tributaria se redujo a 228.021.000 pesetas. Dicho recurso fue desestimado por dicho Tribunal, a raíz de lo cual se presentó nuevo recurso ante el Tribunal Económico Administrativo Central, que se encuentra pendiente de resolución.

Con fecha 18 de Febrero de 1985, Telefónica de España, S.A. asumió por escrito cualquier deuda derivada de las situaciones anteriormente comentadas. Consecuentemente, la Sociedad no registra ninguna provisión por este concepto.



20.1. IMPUESTO DE SOCIEDADES

	1996	1995
CONCILIACIÓN ENTRE RESULTADO CONTABLE Y BASE IMPONIBLE		
Resultado Contable antes de impuestos	5.722.442	4.048.280
DIFERENCIAS PERMANENTES:		
Aumentos		
Aportación empresas asociadas	60.992	32.348
Bases imponibles negativas	(11.246)	
Resultado Contable Ajustado	361.373	
DIFERENCIAS TEMPORALES:		
Aumentos	6.133.561	4.080.628
Disminuciones	805.594	318.045
Aumentos por eliminación de consolidación	(157.592)	(554.737)
Disminuciones por eliminación de consolidación	2.384	
Resultado Fiscal (Base Imponible)	6.445.560	3.843.936

	1996		1995	
	CONTABLE	FISCAL	CONTABLE	FISCAL
Resultado Contable Ajustado	6.133.561	0	4.080.628	0
Base Imponible	0	6.445.560	0	3.843.936
Cuota Integra 35%	2.146.746	2.255.945	1.428.220	1.345.378
Deducciones:				
- Inversiones (Limite 15%)	(34.095)	(34.095)	(12.688)	(12.688)
- Otras deducciones	(4.071)	(4.071)		
Total Deducciones	(38.166)	(38.166)	(12.688)	(12.688)
Gasto Fiscal		2.108.580		1.415.532
Cuota Líquida		2.217.780		1.291.492
Diferencia		(10.200)		



Los movimientos recogidos en la tabla anterior se incorporan a los saldos de Impuestos Anticipados y Diferidos a 31 de diciembre de 1996 y 1995, los cuales se obtienen al agrupar las cuentas de las correspondientes naturalezas que dan lugar a tales anticipos o diferimientos, en función del signo de su saldo neto, diferido o anticipado.

20.2. El grupo mantiene los siguientes saldos en relación con los impuestos anticipados y diferidos:

	1995	AUMENTOS	DISMINUCIONES	1996
<b>SALDOS DEUDORES</b>				
Impuestos anticipados a L/P	78.109	45.888	(129.285)	194.712
<b>SALDOS ACREEDORES</b>				
Impuestos diferidos a L/P	473.693	45.666	(38.262)	481.087
Impuestos diferidos por Operaciones Intragrupo	20.917	1.040	(6.878)	15.079



**NOTA 21 - INGRESOS Y GASTOS**

21.1. La distribución del importe neto de la cifra de negocios correspondiente a la actividad ordinaria del Grupo es la siguiente:

CONCEPTO	1996	1995
Ventas de Publicidad	28.294.219	25.079.207
Ventas por Edición de Guías	2.534.947	2.285.986
Otros Ingresos por Ventas	3.968.502	1.387.212

21.2. El número promedio de empleados distribuido por categorías profesionales de la Sociedad dominante y sociedades dependientes, así como el desglose de los gastos de personal son los siguientes:

CATEGORIA	1996	1995
Directores	39	37
Jefaturas	140	134
Administrativos	432	422
Otros	1.668	1.167

CONCEPTO	1996	1995
Sueldos, Salarios y Asimilados	7.537.722	5.680.687
Cargas Sociales	1.823.070	1.285.904

El gasto de personal respecto a 1995 incorpora sólo el período desde la fecha de adquisición de la Sociedad Estrategias Telefónicas, si bien la plantilla incorporada es la promedio de todo el año.






21.3. El detalle de aprovisionamientos a 31 de diciembre de 1996 es el siguiente:

APROVISIONAMIENTOS		
CONCEPTOS	1996	1995
Compras	3.163.766	3.206.425
Variación de existencias	(411.193)	(380.790)
Trabajos realizados por otras empresas	2.516.380	1.390.152

21.4. Los ingresos y gastos extraordinarios se detallan a continuación:

INGRESOS EXTRAORDINARIOS		
CONCEPTOS	1996	1995
Cargos/Abonos Clientes	17.127	22.061
Otros Ingresos Extraordinarios	13.325	83.703

GASTOS EXTRAORDINARIOS		
CONCEPTOS	1996	1995
Dotación riesgos y gastos	295.000	0
Otros Gastos Extraordinarios	932.033	164.334




Los principales conceptos correspondientes a "Gastos extraordinarios" afectan a la matriz y hacen referencia básicamente a ajustes en las provisiones de gastos, principalmente de producción (papel, imprenta y distribución) por hechos conocidos con posterioridad al cierre del ejercicio.

21.5. Las operaciones más relevantes registradas durante el ejercicio con las empresas del grupo Telefónica incorporadas en la consolidación son las siguientes:

	1996				1995			
	SERVICIOS EXTERIORES	VENTAS	OTROS INGRESOS EXPLOTACIÓN	INTERESES RECIBIDOS	SERVICIOS EXTERIORES	VENTAS	OTROS INGRESOS EXPLOTACIÓN	INTERESES RECIBIDOS
TELEFÓNICA	4.575.270	4.287.451	0	0	8.305.869	2.460.231	0	0
TELFISA	0	0	0	106.649	0	0	0	241.678
ESTRATEL	0	0	0	0	644.740	1.157	0	0
TELYCO	81	35.379	0	0	0	22.645	0	0
SERV. TELEDISTRIBUCIÓN	171	2.810	0	0	0	444	0	0
CABITEL	128.812	19.885	0	0	212.085	1.925	0	0
MENSATEL	795	183.891	5.722	0	101	57.263	3.339	0
PLEYADE	6.717	0	0	0	7.109	0	0	0
TELEF. SERVIC. MÓVILES	115.017	1.099.590	0	0	0	0	0	0
C.P.T. T. PERU	0	35.851	0	0	0	528.809	0	0
T.S.A.I.	6.070	87.733	0	0	0	146.484	0	0
TELEFÓNICA SISTEMAS	0	0	0	0	134	0	0	0
PLAYA DE MADRID	2.633	0	0	0	0	0	0	0
TELEF. SEGURIDAD Y COMUN.	1.929	0	0	0	0	0	0	0
ANTARES	0	385	0	0	0	0	0	0
RADIORED MADRID	0	1.333	0	0	0	120	0	0
RADIORED CATALUNYA	0	199	0	0	0	0	0	0
TSM	0	0	0	0	63	129.193	0	0
ST HILO	221	589	0	0	0	816	0	0
TS MULTIMEDIA	0	3.535	0	0	0	812	0	0
<b>TOTAL</b>	<b>11.111.111</b>	<b>11.111.111</b>	<b>5.722</b>	<b>106.649</b>	<b>11.111.111</b>	<b>11.111.111</b>	<b>3.339</b>	<b>241.678</b>

En la partida de Servicios Exteriores recibidos de Telefónica se encuentra recogido el coste del fichero telefónico, que en la cuenta de Pérdidas y Ganancias se incluye dentro de Servicios Exteriores de Empresas del Grupo.



21.6. Los saldos deudores pendientes a 31 de Diciembre de 1996 y 1995 con las empresas del Grupo Telefónica no incluidas en el perímetro de consolidación son los siguientes:

EMPRESAS DEL GRUPO DEUDORAS	1996	1995
Telefónica	3.559.556	2.509.048
Servicios Teledistribución	1.266	87
Telyco	5.680	20.643
Mensatel	15.204	66.971
Cabitel	13.305	6.061
CPTT Perú	0	163.194
TSAI	30.392	176.603
Radio Red	32	140
ST Hilo	0	947
TSM	0	142.750
TS Multimedia	1.077	591
TST	0	7.113
Telef. Servicios Móviles	561.936	0



21.7. Los saldos acreedores pendientes a 31 de diciembre de 1996 y 1995 con las Empresas del Grupo Telefónica son los siguientes:

EMPRESAS DEL GRUPO ACREEDORAS	1996	1995
Telefónica	14.056.143	7.205.700
Pláyade	413	0
Antares	2.153	1.043
Playa de Madrid	1.874	1.450
Cabritel	48.973	176.681
Telyco	5.749	4.125
Tel. Servicios Móviles	281	136
Tel. Sistemas	52.000	74.821
Telfisa	0	926.701
Mensatel	0	449
Serv. Teledistribución	11	33
Sirtel	0	33
TSC	37	211
TSAI	6.268	94
ST Hilo	123	0



21.8. La aportación de cada sociedad incluida en el perímetro de consolidación a los resultados consolidados de los ejercicios 1996 y 1995 ha sido la siguiente:

SOCIEDAD	1996	1995
T.P.I.	3.603.134	2.622.131
Consolidadas por integración global	21.835	40.005
Puestas en equivalencia	11.246	(29.388)
Total	3.636.215	2.632.748

21.9. Como consecuencia de la distribución de resultados de 1995, la Sociedad dominante ha pagado 2.350 millones de pesetas como dividendos en 1996.

## NOTA 22 - OTRA INFORMACIÓN

### 22.1. Remuneración de Consejeros

Las retribuciones satisfechas al conjunto de los miembros del Consejo de Administración de la Sociedad dominante, por todos los conceptos, durante los ejercicios 1996 y 1995, ascendieron a 32,8 y 27,5 millones de pesetas, respectivamente.

No se ha concedido por parte de la empresa préstamo o crédito alguno ni se han contraído obligaciones en materia de pensiones y seguros a favor de los citados miembros del Consejo de Administración.




22.2. A 31 de Diciembre de 1996 y 1995 la Sociedad dominante estaba avalada por diferentes bancos según se relaciona:

AVALISTA	BENEFICIARIO	1996	1995	CONCEPTO
Banco Urquijo	Trib. Económ. Admón. Madrid	452.400	452.400	(1)
Banco Santander	Varios	5.337	5.337	(2)
Banesto	Varios	22.179	232.779	(2)
Bankinter	Varios	8.993	28.870	(2)
Bankinter	Varios	251.300	0	(3)
Total		740.209	719.386	
(1)	Recurso Acta IGTE mencionado en Nota 15.			
(2)	Avalés diversos de menor importancia.			
(3)	Avalés en concepto básicamente de Publicidad en medios.			

La Sociedad dominante no tenía a 31 de diciembre de 1995 y 1994 ningún aval prestado por ningún concepto.

Al 31 de Diciembre de 1996, la Sociedad dominante tenía como pasivos contingentes varias demandas de diversa naturaleza, entre las que destacan también las reclamaciones interpuestas por una antigua empleada responsable del departamento de Asesoría Jurídica por minutas profesionales. Estos expedientes se encuentran en distintas situaciones profesionales, la mayoría de las cuales incluyen fallos favorables a Telefónica Publicidad e Información, S.A. en una o dos instancias. La Dirección de la Sociedad considera muy remoto el riesgo de que dichas contingencias lleguen a constituir un gasto por importe significativo, por lo que no se considera necesario provisionar cantidad alguna en las cuentas anuales adjuntas.



## NOTA 23 - RÉGIMEN DE UNIPERSONALIDAD


En virtud del artículo 128 de la ley 2/1995 de 23 de marzo de 1995, que regula las Sociedades de responsabilidad limitada, se hace constar que con fecha 14 de diciembre 1995 se comunicó al registro la condición de Sociedad Unipersonal.

Las principales actividades en vigor con la Sociedad matriz, Telefónica de España, S.A., al 31 de diciembre de 1995 son las siguientes:

Confección y distribución por parte de Telefónica Publicidad e Información, S.A. de las Guías Telefónicas Alfabéticas "Páginas Blancas", comprendidas en el programa de ediciones que anualmente se establece.

Utilización por parte de Telefónica Publicidad e Información, S.A. del fichero telefónico en poder de Telefónica de España, S.A., a través de un Canon de Gestión calculado en función del número de registros dados de alta en el fichero de abonados.

Diversos contratos sobre alquiler y uso de líneas telefónicas, actualizables periódicamente según modificación de tarifas.



# INFORME DE GESTION





## TELEFÓNICA PUBLICIDAD E INFORMACIÓN, S.A. Y SOCIEDADES DEPENDIENTES

### INFORME DE GESTIÓN AL 31 DE DICIEMBRE DE 1996

El Grupo Telefónica Publicidad e Información ha continuado, durante 1996, en sus esfuerzos de ganar cuota de mercado en un entorno cada vez más competitivo. Esto se refleja en los incrementos comerciales del 15,2% en ingresos y del 8,2% en número de clientes, lo que supone un afianzamiento como líder en todas sus líneas de negocio. Cabe destacar el alcance de un ratio similar al de la media europea en la penetración de su principal producto Páginas Amarillas, situándose en más de un 26% respecto del mercado potencial.

En cuanto a la renovación de sus sistemas de información, Telefónica Publicidad e Información ha puesto en marcha un sistema automatizado de ayuda a la gestión de ventas. Asimismo, para permitir mayores eficiencias en el área de recursos, se ha iniciado el desarrollo de un sistema de información integrado de gestión económico-financiera, cuya implantación en todas sus fases finalizará en 1997.

Ha comenzado también el desarrollo de un sistema de información para la planificación, administración y seguimiento de ventas, que permitirá mejorar substancialmente la actividad de los vendedores sobre el mercado y que verá la luz en 1997.

Con estos dos sistemas se cerrará un ciclo de actualización tecnológica de todos los procesos de gestión y productivos de la compañía como base para operar en un mercado cada vez más dinámico, exigente y competitivo.

Por otra parte, Estratel, filial de Telefónica Publicidad e Información, ha experimentado un crecimiento en un mercado altamente competitivo como es el del Marketing Telefónico, que ha pasado de tener una cuota de mercado de 14,8% en 1995 a una cuota del 23,2% en 1996.

Estratel, que cuenta con una plataforma tecnológica de las más avanzadas del mercado, para ofrecer sus productos y servicios con garantías de calidad y competitividad, ha creado una filial de trabajo temporal, denominada Tempotel con un doble objetivo. Por una parte, como empresa instrumental y, por otra, para competir en el mercado del trabajo temporal, cada vez más solicitado por las empresas.



Se ha procedido a la disolución y liquidación en el mes de diciembre de la sociedad Promotora de Mercados Telemáticos, S.A. así como de Central de Compras de Papel, S.A..

Los productos de las distintas líneas de negocio del Grupo Telefónica Publicidad e Información, S.A. como Páginas Amarillas, Marketing Directo, Marketing Telefónico (Estrafel) y Productos Multimedia han ido evolucionando para ser cada vez más útiles y fáciles de manejar, adaptándose de esta forma a las necesidades del mercado.

Los pilares básicos de la estrategia del Grupo Telefónica Publicidad e Información para los próximos años serán: la evolución de los productos actuales dotándoles de los valores añadidos que demanda el mercado; la aparición de nuevos productos para aumentar la cuota de mercado alcanzada, por otro lado ya muy importante; el desarrollo de productos y servicios como Internet, Infovia o cualquier otro sobre nuevos medios de difundir información que se generalice en el futuro; y la internacionalización de los negocios del Grupo.



**M<sup>a</sup> LUISA RODRIGUEZ LOPEZ VICESECRETARIA DEL CONSEJO DE ADMINISTRACION DE "TELEFONICA PUBLICIDAD E INFORMACION, S.A.". CERTIFICO:**

Que el presente documento, compuesto de 42 hojas de papel de la Sociedad, (sin incluir la presente), visadas todas ellas por quien suscribe y selladas con el sello de la Sociedad, contiene, respectivamente, las Cuentas Anuales Consolidadas (Balance, Cuenta de Pérdidas y Ganancias y Memoria) y el Informe de Gestión de "TELEFONICA PUBLICIDAD E INFORMACION, S.A.", correspondientes al Ejercicio de 1996 (terminado el 31 de diciembre de 1996) para el grupo de empresas de TELEFONICA PUBLICIDAD E INFORMACION, S.A.; cuyos documentos han sido formulados, a tenor de lo dispuesto en el artículo 171 y siguientes del vigente texto refundido de la Ley de Sociedades Anónimas y disposiciones concordantes, por acuerdo del Consejo de Administración de dicha Sociedad adoptado en reunión celebrada en Madrid, el día 20 de febrero de 1997, con asistencia del número de Consejeros exigido para la válida constitución del Consejo.

Que, de conformidad con lo establecido en el artículo 171.2 del texto refundido citado, en concordancia con el artículo 37.1.3º del Código de Comercio, los Administradores que integran el Consejo de Administración de "TELEFONICA PUBLICIDAD E INFORMACION, S.A." firman a continuación el presente documento.

Madrid, 20 de febrero de 1997.

D. Rafael Hernández García

D. Antonio Cantón Góngora

D. Francisco García Aguilera

D. Isidro López Cuadra

D. José Miguel Martínez Martínez

D. Gregorio Villalabeitia Galarraga

D. Enrique Useld Aznar

D<sup>a</sup> Rosa Cullerl Muniesa

D. Victor Goyenechea Fuentes

D. José Luis Martín Rodríguez

D. Martín A. Serrano Santarromana

*[Handwritten signature]*