

C. N. M. V.

ARTHUR
ANDERSEN

199725355
30-6-97

C N M V	
Registro de Auditorias Emisores	
Nº	5238

Raimundo Fdez. Villaverde, 65
28003 Madrid

ANGON...
- Fotocopia Informe Anual

INFORME DE AUDITORÍA DE CUENTAS ANUALES

A los Accionistas de
Frimancha Industrias Cárnicas, S.A. (FRIMANCHA):

Hemos auditado las cuentas anuales de FRIMANCHA INDUSTRIAS CÁRNICAS, S.A. (FRIMANCHA), que comprenden el balance de situación al 31 de diciembre de 1996 y la cuenta de pérdidas y ganancias y la memoria correspondientes al ejercicio anual terminado en dicha fecha, cuya formulación es responsabilidad de los Administradores de la Sociedad. Nuestra responsabilidad es expresar una opinión sobre las citadas cuentas anuales en su conjunto, basada en el trabajo realizado de acuerdo con las normas de auditoría generalmente aceptadas, que requieren el examen, mediante la realización de pruebas selectivas, de la evidencia justificativa de las cuentas anuales y la evaluación de su presentación, de los principios contables aplicados y de las estimaciones realizadas.

De acuerdo con la legislación mercantil, los Administradores presentan, a efectos comparativos, con cada una de las partidas del balance de situación, de la cuenta de pérdidas y ganancias y del cuadro de financiación, además de las cifras del ejercicio 1996, las correspondientes al ejercicio anterior. Nuestra opinión se refiere exclusivamente a las cuentas anuales del ejercicio 1996. Con fecha 3 de abril de 1996 emitimos nuestro informe de auditoría referido a las cuentas anuales del ejercicio 1995 en el que expresamos una opinión sin salvedades.

Según se indica en las Notas 5, 6 y 10 de la memoria adjunta, la Sociedad se ha acogido a la actualización de balances prevista en el Real Decreto-Ley 7/1996, lo que ha supuesto una plusvalía, neta del gravamen único, de 321.096.000 pesetas, que está incorporada en el epígrafe "Reservas de revalorización" de las cuentas anuales adjuntas.

En nuestra opinión, las cuentas anuales del ejercicio 1996 adjuntas expresan, en todos los aspectos significativos, la imagen fiel del patrimonio y de la situación financiera de Frimancha Industrias Cárnicas, S.A. (FRIMANCHA) al 31 de diciembre de 1996 y de los resultados de sus operaciones y de los recursos obtenidos y aplicados durante el ejercicio anual terminado en dicha fecha y contienen la información necesaria y suficiente para su interpretación y comprensión adecuada, de conformidad con principios y normas contables generalmente aceptados que guardan uniformidad con los aplicados en el ejercicio anterior.

El informe de gestión adjunto del ejercicio 1996 contiene las explicaciones que los Administradores consideran oportunas sobre la situación de la Sociedad, la evolución de sus negocios y sobre otros asuntos y no forma parte integrante de las cuentas anuales. Hemos verificado que la información contable que contiene el citado informe de gestión concuerda con la de las cuentas anuales del ejercicio 1996. Nuestro trabajo como auditores se limita a la verificación del informe de gestión con el alcance mencionado en este mismo párrafo y no incluye la revisión de información distinta de la obtenida a partir de los registros contables de la Sociedad.

ARTHUR ANDERSEN


Miguel Fiandor Román

7 de abril de 1997

Arthur Andersen y Cía., S. Com.
Reg. Merc. Madrid, Tomo 3190, Libro 0, Folio 1,
Sec. 8, Hoja M-54414, Inscrp. 1.

Inscrita en el Registro Oficial de Auditores de
Cuentas (ROAC)
Inscrita en el Registro de Economistas Auditores (REA)

Domicilio Social:
Raimundo Fdez. Villaverde, 65, 28003 Madrid
Código de Identificación Fiscal D-79104469

BALANCES DE SITUACIÓN AL 31 DE DICIEMBRE DE 1996 Y 1995

Activo (Miles de pesetas)	1996	1995
B) INMOVILIZADO		
II. Inmovilizaciones inmateriales (NOTA 5)		
2. Propiedad industrial	53.747	55.200
4. Derechos de traspaso	473	473
7. Derechos sobre bienes en arrendamiento financiero	2.600	2.600
8. Amortizaciones	76.155 (25.481)	70.446 (18.319)
III. Inmovilizaciones materiales (NOTA 6)		
1. Terrenos y construcciones	1.555.638	1.148.720
2. Instalaciones técnicas y maquinaria	940.302	703.844
3. Otras instalaciones, utillaje y mobiliario	1.177.260	916.215
4. Anticipos e inmovilizaciones en curso	155.500	133.522
5. Otro inmovilizado	28.117	23.924
7. Amortizaciones	33.451 (778.992)	36.718 (665.503)
IV. Inmovilizaciones financieras		
1. Participaciones en empresas del grupo	12.245	4.515
5. Cartera de valores a largo plazo	500	500
6. Otros créditos (NOTA 7)	5.000	-----
7. Fianzas constituidas a largo plazo	5.495 1.250	2.279 1.736
TOTAL B)	1.621.630	1.208.435
C) GASTOS A DISTRIBUIR EN VARIOS EJERCICIOS (NOTA 8)		
TOTAL C)	8.072	9.606
D) ACTIVO CIRCULANTE		
II. Existencias (NOTA 9)		
	329.977	216.587
III. Deudores		
1. Clientes por ventas	2.327.813	2.080.394
2. Empresas del grupo, deudores (NOTA 14)	2.304.468	2.175.648
4. Deudores varios	73.596	8.628
5. Personal	47.132	28.283
6. Administraciones Públicas (NOTA 13)	179	4.453
7. Provisiones	220.586 (318.148)	102.842 (239.460)
IV. Inversiones financieras temporales		
2. Créditos a empresas del grupo (NOTA 14)	574.654	297.797
6. Otros créditos (NOTA 7)	268.458	288.550
7. Fianzas constituidas a corto plazo	304.828 1.368	6.038 3.209
VI. Tesorería		
	119.839	153.662
VII. Ajustes por periodificación		
	1.369	4.969
TOTAL D)	3.353.652	2.753.409
TOTAL GENERAL DEL ACTIVO	4.983.354	3.971.450

(NOTAS 1,2,3 y 4)

Las Notas 1 a 17 descritas en la Memoria forman parte integrante del balance de situación al 31 de diciembre de 1996.

Pasivo (Miles de pesetas)	1996	1995
A) FONDOS PROPIOS (NOTA 10)		
I. Capital suscrito	550.766	550.766
II. Prima de emisión	53.754	53.754
III. Reserva de revalorización	321.096	-----
IV. Reservas	1.472.356	1.304.609
1. Reserva legal	110.153	110.153
5. Otras reservas	1.357.878	1.188.797
6. Previsión Libertad Amortización R.D. 2/85	4.325	5.659
VI. Pérdidas y Ganancias (Beneficio)	258.762	244.854
TOTAL A)	2.656.734	2.153.983
B) INGRESOS A DISTRIBUIR EN VARIOS EJERCICIOS (NOTA 11)		
I. Subvenciones de capital	180.934	131.595
TOTAL B)	180.934	131.595
D) ACREEDORES A LARGO PLAZO		
II. Deudas con entidades de crédito (NOTA 12)	25.733	60.044
IV. Otros acreedores (NOTA 12)	41.852	38.245
2. Otras deudas	41.852	38.245
V. Desembolsos pendientes sobre acciones no exigidos	375	375
1. De empresas del grupo	375	375
TOTAL D)	67.960	98.664
E) ACREEDORES A CORTO PLAZO		
II. Deudas con entidades de crédito (NOTA 12)	339.130	34.311
1. Préstamos y otras deudas	339.130	34.311
III. Deudas con empresas del grupo (NOTA 14)	108.489	143.122
IV. Acreedores comerciales	1.422.831	1.170.809
2. Deudas por compras y prestación de servicios	1.422.831	1.170.809
V. Otras deudas no comerciales	207.276	238.966
1. Administraciones Públicas (NOTA 13)	133.003	152.377
3. Otras deudas (NOTA 12)	46.949	55.047
4. Remuneraciones pendientes de pago	27.324	31.542
TOTAL E)	2.077.726	1.587.208
TOTAL GENERAL DEL PASIVO	4.983.354	3.971.450

**CUENTAS DE PÉRDIDAS Y GANANCIAS POR
LOS EJERCICIOS ANUALES TERMINADOS
EL 31 DE DICIEMBRE DE 1996 Y 1995**

Debe (Miles de pesetas)	1996	1995
A) GASTOS		
2. Aprovisionamientos (NOTA 14)		
b) Consumo de materias primas y auxiliares	11.739.743	10.988.178
	11.739.743	10.988.178
3. Gastos de personal		
a) Sueldos, salarios y asimilados	628.447	704.753
b) Cargas sociales	471.582	529.898
	156.865	174.855
4. Dotaciones para amortizaciones de inmovilizado	142.232	159.360
5. Variación de las provisiones de tráfico		
b) Variación de la provisión para insolvencias	78.688	31.437
	78.688	31.437
6. Otros gastos de explotación		
a) Servicios exteriores	1.534.111	1.252.756
b) Tributos	1.473.996	1.181.728
c) Otros gastos de gestión corriente	46.215	55.036
	13.900	15.992
I BENEFICIOS DE EXPLOTACIÓN (B1+B2+B4-A2-A3-A4-A5-A6)	299.714	264.116
7. Gastos financieros y asimilados		
c) Por deudas con terceros (NOTAS 8 y 12)	30.511	21.187
e) Otros gastos financieros	12.654	17.882
	17.857	3.305
II RESULTADOS FINANCIEROS POSITIVOS (B7-A7)	37.048	61.537
III BENEFICIOS DE LAS ACTIVIDADES ORDINARIAS (AI+AII)	336.762	325.653
11. Pérdidas procedentes del inmovilizado material	40	482
13. Gastos extraordinarios	1.597	-----
IV RESULTADOS EXTRAORDINARIOS POSITIVOS (B9+B11+B12-A11-A13)	39.833	47.490
V BENEFICIOS ANTES DE IMPUESTOS (AIII+AIV)	376.595	373.143
15. Impuesto sobre beneficios (NOTA 13)	117.833	128.289
VI RESULTADO DEL EJERCICIO (AV-A15)	258.762	244.854

(NOTAS 1,2,3 y 4)

Las Notas 1 a 17 descritas en la Memoria forman parte integrante de la cuenta de pérdidas y ganancias correspondiente al ejercicio anual terminado el 31 de diciembre de 1996

Haber <small>(Miles de pesetas)</small>	1996	1995
B) INGRESOS		
1. Importe neto de la cifra de negocios (NOTA 14)	14.281.061	13.346.260
a) Ventas netas	14.269.399	13.334.037
b) Prestaciones de servicios	11.662	12.223
2. Aumento de existencias de productos terminados	110.034	33.380
4. Otros ingresos de explotación	31.840	20.960
a) Ingresos accesorios	31.840	20.960
7. Otros intereses y asimilados	67.559	82.724
a) De empresas del grupo (NOTA 14)	20.948	31.242
c) Otros intereses	46.611	51.482
9. Beneficios en enajenación de inmovilizado material	1.312	3.954
11. Subvenciones en capital traspasadas a resultados (NOTA 11)	28.371	28.371
12. Ingresos extraordinarios	11.787	15.647



**FRIMANCHA
INDUSTRIAS
CÁRNICAS, S.A.**

**Memoria
correspondiente
al ejercicio 1996**

- NOTA 1. ACTIVIDAD DE LA SOCIEDAD.
- NOTA 2. BASES DE PRESENTACIÓN DE LAS CUENTAS ANUALES.
Imagen fiel.
Principios contables.
Comparación de la información.
- NOTA 3. DISTRIBUCIÓN DE RESULTADOS.
- NOTA 4. NORMAS DE VALORACIÓN.
a) *Inmovilizaciones inmateriales.*
b) *Inmovilizaciones materiales.*
c) *Créditos no comerciales.*
d) *Gastos a distribuir en varios ejercicios.*
e) *Existencias.*
f) *Ingresos a distribuir en varios ejercicios.*
g) *Deudas.*
h) *Impuesto sobre beneficios.*
i) *Ingresos y gastos.*
j) *Indemnizaciones por despidos.*
- NOTA 5. INMOVILIZACIONES INMATERIALES.
- NOTA 6. INMOVILIZACIONES MATERIALES.
- NOTA 7. CRÉDITOS NO COMERCIALES.
- NOTA 8. GASTOS A DISTRIBUIR EN VARIOS EJERCICIOS.
- NOTA 9. EXISTENCIAS.
- NOTA 10. FONDOS PROPIOS.
- NOTA 11. INGRESOS A DISTRIBUIR EN VARIOS EJERCICIOS.
- NOTA 12. DEUDAS NO COMERCIALES.
- NOTA 13. SITUACIÓN FISCAL.
- NOTA 14. INGRESOS Y GASTOS.
- NOTA 15. RETRIBUCIONES AL CONSEJO DE ADMINISTRACIÓN.
- NOTA 16. ACONTECIMIENTOS POSTERIORES AL CIERRE.
- NOTA 17. CUADRO DE FINANCIACIÓN.



NOTA 1

ACTIVIDAD DE LA EMPRESA

La Compañía se constituyó como Sociedad Anónima, con la denominación de Matadero Frigorífico Manchego, S.A., el 19 de diciembre de 1966. En 1987, y de acuerdo con la vocación de la Sociedad de constituir una industria cárnica moderna cuyo objetivo principal se centra en potenciar la actividad de transformación, se modificó la denominación social por FRIMANCHA INDUSTRIAS CÁRNICAS, S.A.

Su domicilio social se encuentra en la Autovía de Andalucía, Km. 200, Valdepeñas (Ciudad Real). El objeto social es la explotación de mataderos generales frigoríficos en todas sus facetas, la fabricación y comercialización de productos cárnicos de todo tipo, la promoción, participación y financiación de toda clase de empresas, operaciones y negocios relacionados con la industria ganadera y la preparación, conservación y transporte de ganado y productos cárnicos. La actividad actual de la Sociedad consiste en el sacrificio, despiece y comercialización de ganado bovino, ovino y porcino, así como la elaboración y distribución de productos cárnicos elaborados.

NOTA 2

BASES DE PRESENTACIÓN DE LAS CUENTAS ANUALES

IMAGEN FIEL.

Las cuentas anuales del ejercicio 1996 adjuntas han sido obtenidas de los registros contables de la Sociedad, modificadas por los efectos de la actualización practicada al amparo del Real Decreto-Ley 7/1996, de 7 de junio, y se presentan de acuerdo con el Plan General de Contabilidad, de forma que muestran la imagen fiel del patrimonio, de la situación financiera y de los resultados de la Sociedad, así como de los recursos obtenidos y aplicados en el ejercicio por la misma. Estas cuentas anuales, que han sido formuladas por los Administradores de la Sociedad, se someterán a la aprobación por la Junta General Ordinaria de Accionistas, estimándose que serán aprobadas sin ninguna modificación.

PRINCIPIOS CONTABLES.

Para la elaboración de las cuentas anuales del ejercicio 1996 se han seguido los principios contables y normas de valoración generalmente aceptados descritos en la NOTA 4. No existe ningún principio

contable obligatorio que, siendo significativo su efecto en las cuentas anuales, se haya dejado de aplicar.

COMPARACIÓN DE LA INFORMACIÓN.

Las cifras de inmovilizado material, inmaterial y fondos propios, del balance de situación al 31 de diciembre de 1996, no son comparables con las del ejercicio anterior por haberse acogido la Sociedad a la actualización de su inmovilizado material y de sus bienes en régimen de arrendamiento financiero, al amparo del Real Decreto-Ley 7/1996.

NOTA 3

**DISTRIBUCIÓN
DE RESULTADOS**

FRIMANCHA

La propuesta de distribución de beneficios formulada por los Administradores de la Sociedad es la siguiente:

A Reservas Voluntarias
A Dividendos

La distribución a Dividendos, prevista en el reparto de los resultados del ejercicio, cumple con los requisitos y limitaciones establecidas en los Estatutos de la Sociedad y en la normativa legal.

NOTA 4

**NORMAS DE
VALORACIÓN**

FRIMANCHA

Las principales normas de valoración utilizadas por la Sociedad en la elaboración de sus cuentas anuales para el ejercicio 1996, de acuerdo con las establecidas por el Plan General de Contabilidad, han sido las siguientes:

a) Inmovilizaciones Inmateriales.

Este epígrafe del balance de situación adjunto recoge los siguientes conceptos:

Propiedad Industrial: se carga por los importes satisfechos para la adquisición de la propiedad o del derecho al uso de las diferentes manifestaciones de la misma, o por los gastos incurridos con motivo

del registro de las desarrolladas por la Sociedad. La amortización se calcula de forma lineal en un período de tres años.

Derechos de Traspaso: se carga por los importes satisfechos con motivo de la adquisición de derechos de arrendamiento de locales. La amortización se calcula de forma lineal en un período de tres años.

Derechos sobre bienes en régimen de arrendamiento financiero: los derechos derivados de los contratos de arrendamiento financiero (leasing) se contabilizan como inmovilizado inmaterial por el valor al contado del bien, actualizados de acuerdo con las disposiciones del Real Decreto-Ley 7/1996, de 7 de junio, reflejándose en el pasivo la deuda total por las cuotas más el importe de la opción de compra. Los gastos financieros de la operación, se contabilizan como "Gastos a distribuir en varios ejercicios". (véase NOTA 4. d)

La Sociedad amortiza dichos bienes siguiendo el método lineal, utilizándose los mismos años de vida útil estimada que para elementos similares del inmovilizado material.

El cargo a la cuenta de pérdidas y ganancias del ejercicio 1996 por el concepto de amortización del inmovilizado inmaterial ascendió a 7.162.443 pesetas. (véase NOTA 5)

b) Inmovilizaciones materiales.

El inmovilizado material se halla valorado a precio de coste, actualizado de acuerdo con diversas disposiciones legales, entre las que se incluye el Real Decreto-Ley 7/1996, de 7 de junio.

Los costes de ampliación, modernización o mejoras que representan un aumento de la productividad, capacidad o eficiencia o un alargamiento de la vida útil de los bienes, se capitalizan como mayor coste de los correspondientes bienes.

Los gastos de conservación y mantenimiento incurridos durante el ejercicio se cargan a la cuenta de pérdidas y ganancias.

Los trabajos que la Sociedad realiza para su propio inmovilizado son de importancia poco significativa, por lo que se sigue el criterio de cargar dichos importes en la cuenta de pérdidas y ganancias.

La Sociedad amortiza su inmovilizado material siguiendo el método lineal, distribuyendo el coste de los activos entre los años de vida útil estimada, según el siguiente detalle:

Construcciones	33
Instalaciones técnicas y maquinaria	8 a 12,5
Otras instalaciones, utillaje y mobiliario	5 a 12,5
Otro inmovilizado	4 a 6

El cargo a la cuenta de pérdidas y ganancias del ejercicio 1996 por el concepto de amortización del inmovilizado material ascendió a 135.070.168 pesetas. (véase NOTA 6)

c) Créditos no comerciales.

Los créditos no comerciales, tanto a corto como a largo plazo, se registran por el importe nominal. Los ingresos por intereses se imputan a resultados en el ejercicio en que se devengan.

d) Gastos a distribuir en varios ejercicios.

Al 31 de diciembre de 1996, el saldo del epígrafe "Gastos a distribuir en varios ejercicios" corresponde a "Gastos por intereses diferidos" de operaciones de leasing y compras de inmovilizado a largo plazo, imputándose a resultados los correspondientes al ejercicio, calculados según el método financiero.

e) Existencias.

Las materias primas y auxiliares se valoran a coste (primera entrada-primera salida) o valor de mercado, el menor, el cual no difiere significativamente de la valoración que resultaría de aplicar el precio medio ponderado.

Los productos terminados y semiterminados se valoran añadiendo al coste de los materiales incorporados, la mano de obra y los gastos directos e indirectos de fabricación, o al valor de mercado, el menor.

f) Ingresos a distribuir en varios ejercicios.

La Sociedad registra en este epígrafe los ingresos que, por tener una proyección económica futura, corresponden a varios ejercicios.

Al 31 de diciembre de 1996 el saldo de este epígrafe corresponde a "Subvenciones de capital no reintegrables". Dichas subvenciones se valoran por el importe concedido y se imputan a resultados de forma lineal en un período de diez años. El importe así calculado, no difiere significativamente del que se obtendría de imputarse las subven-

ciones a resultados al mismo ritmo al que se realiza la amortización de los activos financiados por dichas subvenciones.

g) Deudas.

Las deudas se contabilizan por su valor nominal, y la diferencia, en su caso, entre dicho valor y el importe recibido se contabiliza en el activo del balance como "Gastos por intereses diferidos". (véase NOTA 4. d)

h) Impuesto sobre beneficios.

El gasto por impuesto sobre beneficios del ejercicio se calcula en función del resultado contable antes de impuestos, aumentado o disminuido, según corresponda, por las diferencias permanentes con el resultado fiscal, entendiéndose éste como la base imponible del citado impuesto, y minorado por las bonificaciones y deducciones en la cuota.

i) Ingresos y gastos.

Los ingresos y gastos se imputan en función del criterio del devengo, es decir, cuando se produce la corriente real de bienes y servicios que los mismos representan, y con independencia del momento en que se produzca la corriente monetaria o financiera derivada de ellos.

No obstante, siguiendo el principio de prudencia, la Sociedad únicamente contabiliza los beneficios realizados a la fecha del cierre del ejercicio, en tanto que los riesgos previsibles y las pérdidas, aún las eventuales, se contabilizan tan pronto como son conocidos.

La Sociedad ha recibido subvenciones a la explotación, en concepto de compensaciones dadas por el SENPA, con relación a las ventas realizadas en Ceuta y Melilla. El importe recogido en el epígrafe "Ventas netas" de la cuenta de pérdidas y ganancias adjunta, por dicho concepto, es de 74.948.000 pesetas.

Estas subvenciones se han imputado a la cuenta de pérdidas y ganancias siguiendo el criterio del devengo.

j) Indemnizaciones por despidos.

De acuerdo con la reglamentación de trabajo vigente, la Sociedad está obligada al pago de indemnizaciones a los empleados con los que, bajo determinadas condiciones, rescinda sus relaciones laborales. En las cuentas anuales adjuntas no se ha registrado provisión alguna por este concepto dado que la Dirección de la Sociedad considera que no se producirán despidos anormales significativos.

NOTA 5
INMOVILIZACIONES
INMATERIALES

El movimiento habido durante el presente ejercicio en las diferentes cuentas del inmovilizado inmaterial y de sus correspondientes amortizaciones acumuladas ha sido el siguiente:

Coste (Miles de Pesetas)	Saldo Inicial	Entradas o Dotaciones	Actualización R.D.L. 7/96	Saldo Final
Propiedad industrial	473	-----	-----	473
Derechos de traspaso	2.600	-----	-----	2.600
Derechos sobre bienes en arrendamiento financiero	70.446	-----	5.709	76.155
TOTAL	73.519	-----	5.709	79.228

Amortización Acumulada (Miles de Pesetas)	Saldo Inicial	Entradas o Dotaciones	Actualización R.D.L. 7/96	Saldo Final
Propiedad industrial	356	117	-----	473
Derechos de traspaso	2.600	-----	-----	2.600
Derechos sobre bienes en arrendamiento financiero	15.363	7.045	-----	22.408
TOTAL	18.319	7.162	-----	25.481

TOTAL NETO	55.200			53.747
-------------------	---------------	--	--	---------------

El 31 de diciembre de 1996, la Sociedad actualizó sus bienes en régimen de arrendamiento financiero al amparo del Real Decreto-Ley 7/1996, de 7 de junio, con pago de un gravamen único del 3%. La actualización se ha practicado aplicando los coeficientes máximos autorizados por el Real Decreto-Ley.

La plusvalía resultante de la actualización, neta del gravamen único del 3%, ha sido abonada a la cuenta "Reserva de revalorización". Como contrapartida de la plusvalía se han utilizado las cuentas correspondientes a los elementos patrimoniales actualizados, sin variar el importe de la amortización acumulada contabilizada.

El incremento neto de valor resultante de las operaciones de actualización se amortizará en los períodos impositivos que resten por completar la vida útil de los elementos patrimoniales actualizados. Se estima que la actualización de 1996 supondrá un aumento en las amortizaciones del ejercicio 1997 de aproximadamente 789.000 pesetas.

El detalle de los contratos en vigor por bienes adquiridos en régimen de arrendamiento financiero al 31 de diciembre de 1996, correspondiente a maquinaria e instalaciones, es el siguiente:

Miles de Ptas		Valor Total			Cuotas Pagadas		Cuotas Pendientes		Valor Opción Compra
Duración del Contrato	Meses Transcurridos	Valor al Contado	Amortización	Actualización R.D.L. 7/96	Ejercicios Anteriores	Presente Ejercicio	Corto Plazo	Largo Plazo	
5 años	43	23.500	8.742	1.800	16.386	6.343	6.343	2.642	528
5 años	41	28.000	10.417	2.453	18.265	7.558	7.558	4.406	630
5 años	28	18.946	5.647	1.456	6.451	4.838	4.838	8.063	403
TOTAL		70.446	24.806	5.709	41.102	18.739	18.739	15.111	1.561

NOTA 6 INMOVILIZACIONES MATERIALES

El movimiento habido durante el presente ejercicio en las diferentes cuentas del inmovilizado material y de sus correspondientes amortizaciones acumuladas ha sido el siguiente:

Coste (Miles de Pesetas)	Miles de Pesetas					
	Saldo Inicial	Entradas o Dotaciones	Actualización R.D.L. 7/96	Salidas y Bajas	Traspasos	Saldo Final
Terrenos y construcciones	703.844	5.670	210.266	(49)	20.571	940.302
Instalaciones técnicas y maquinaria	916.215	66.099	101.938	(2.771)	95.779	1.177.260
Otras instalaciones, utillaje y mobiliario	133.522	24.216	10.559	(12.797)	-----	155.500
Otro inmovilizado	36.718	1.263	1.480	(6.010)	-----	33.451
Anticipos e inmovilizaciones en curso	23.924	119.468	1.075	-----	(116.350)	28.117
TOTAL	1.814.223	216.716	325.318	(21.627)	-----	2.334.630
Amortización Acumulada	Saldo Inicial	Entradas o Dotaciones	Actualización R.D.L. 7/96	Salidas y Bajas	Traspasos	Saldo Final
Construcciones	226.873	22.023	-----	(49)	-----	248.847
Instalaciones técnicas y maquinaria	346.905	90.289	-----	(2.725)	-----	434.469
Otras instalaciones, utillaje y mobiliario	71.786	18.156	-----	(12.797)	-----	77.145
Otro inmovilizado	19.939	4.602	-----	(6.010)	-----	18.531
TOTAL	665.503	135.070	-----	(21.581)	-----	778.992
TOTAL NETO	1.148.720	-----	-----	-----	-----	1.555.638

El 31 de diciembre de 1996, la Sociedad actualizó su inmovilizado material al amparo del Real Decreto-Ley 7/1996, de 7 de junio, con pago de un gravamen único del 3%. La actualización de 1996 se ha practicado aplicando los coeficientes máximos autorizados por el Real Decreto-Ley.

La plusvalía resultante de la actualización, neta del gravamen único del 3%, ha sido abonada a la cuenta "Reserva de revalorización". Como contrapartida de la plusvalía se han utilizado las cuentas correspondientes a los elementos patrimoniales actualizados, sin variar el importe de la amortización acumulada contabilizada.

El incremento de valor resultante de las operaciones de actualización se amortizará en los períodos impositivos que resten por completar la vida útil de los elementos patrimoniales actualizados. Se estima que la actualización de 1996 supondrá un aumento en las amortizaciones del ejercicio 1997 de aproximadamente 23.000.000 pesetas.

Con motivo de la ampliación y mejora de las instalaciones de la empresa, diversos organismos oficiales tienen concedidas a la Sociedad subvenciones no reintegrables. (véase NOTA 11)

La política de la Sociedad es formalizar pólizas de seguro para cubrir los posibles riesgos a que están sujetos los diversos elementos de su inmovilizado material. Al 31 de diciembre de 1996, la Sociedad estima que están cubiertos en su totalidad los riesgos más importantes.


NOTA 7

CRÉDITOS NO COMERCIALES

El vencimiento de los créditos concedidos por la Sociedad al 31 de diciembre de 1996 es como sigue:

Miles de Ptas	Vencimiento en			Total
	1997	1998	(199)	
Descripción				
Préstamos concedidos (*)	2.812	4.727	768	8.307
Intereses bancarios	2.016	-----	-----	2.016
Imposiciones a corto plazo	300.000	-----	-----	300.000
TOTAL	304.828	4.727	768	310.323

(*) Préstamos a en plecos



NOTA 8 GASTOS A DISTRIBUIR EN VARIOS EJERCICIOS

El movimiento habido durante el ejercicio 1996 en este epígrafe ha sido el siguiente:

	Miles de Pesetas
Saldo inicial	9.606
Aumentos	4.658
Disminuciones	(6.192) (*)
SALDO FINAL	8.072

(*) Este importe figura registrado en la cuenta de pérdidas y ganancias correspondiente al ejercicio 1996, dentro del epígrafe "Gastos financieros y asimilados"

NOTA 9 EXISTENCIAS

La composición de las existencias de la Sociedad al 31 de diciembre de 1996 es la siguiente:

	Miles de Pesetas
Materias primas y otros aprovisionamientos	76.891
Productos terminados	253.086
TOTAL	329.977

La política de la Sociedad es formalizar pólizas de seguros para cubrir los posibles riesgos a que están sujetas sus existencias. Al 31 de diciembre de 1996, la Sociedad estima que están cubiertos en su totalidad los riesgos más importantes.

NOTA 10 FONDOS PROPIOS

El movimiento habido en las cuentas de "Fondos Propios" durante el ejercicio 1996 ha sido el siguiente:

Miles de Pesetas	Capital Suscrito	Prima Emisión	Reserva Revalorización	Reserva Legal	Reserva Voluntaria	Prev. Lib. Amortización	Resultado Ejercicio	Total
Saldos al 1/1/96	550.766	53.754	-----	110.153	1.188.797	5.659	244.854	2.153.983
Distribución del beneficio de 1995:								
Reserva Revalorización	-----	-----	321.096	-----	-----	-----	-----	321.096
Reserva Voluntaria	-----	-----	-----	-----	167.747	-----	(167.747)	-----
Dividendos	-----	-----	-----	-----	-----	-----	(77.107)	(77.107)
Otros movimientos	-----	-----	-----	-----	1.334	(1.334)	-----	-----
Beneficio ejercicio 1996	-----	-----	-----	-----	-----	-----	258.762	258.762
SALDOS AL 31/12/96	550.766	53.754	321.096	110.153	1.357.878	4.325	258.762	2.656.734

Capital suscrito.

El capital suscrito al 31 de diciembre de 1996 está representado por 550.766 acciones al portador, de 1.000 pesetas de valor nominal cada una, totalmente suscritas y desembolsadas. Todas las acciones están admitidas a cotización oficial en la Bolsa de Madrid. En el último día de operaciones de 1996 en el mercado bursátil, la cotización de las acciones de la Sociedad fue del 320%.

La Junta General de Accionistas, en su reunión de fecha 29 de junio de 1996, acordó autorizar al Consejo de Administración de la Sociedad para que, con sujeción en todo caso a los requisitos establecidos en el artículo 75 de la Ley de Sociedades Anónimas, pueda adquirir acciones propias de la Sociedad en los siguientes términos: Número máximo de acciones: 27.500; Precio mínimo de adquisición: 150%; Precio máximo de adquisición: 350%; Duración de la autorización: Hasta el 7 de julio de 1997; Modalidad de adquisición: Transmisión onerosa. Hasta la fecha no se ha hecho uso de tal autorización.

Durante el ejercicio 1996, la Sociedad recibió notificaciones de que Quesería Manchega, S.A. había realizado diversas adquisiciones por un total de 6.934 acciones de la Sociedad, cantidad que representaba el 1,26% del capital social. Al 31 de diciembre de 1996, los accionistas de la Sociedad con participación igual o superior al 10% del capital suscrito eran los siguientes:

Nombre	Pesetas de Participación	% de Participación
Quesería Manchega, S.A.	469.940.000	85,32

Prima de emisión.

El texto refundido de la Ley de Sociedades Anónimas permite expresamente la utilización del saldo de la prima de emisión para ampliar el capital y no establece restricción específica alguna en cuanto a la disponibilidad de dicho saldo.

Reserva legal.

De acuerdo con el texto refundido de la Ley de Sociedades Anónimas, debe destinarse una cifra igual al 10% del beneficio del ejercicio a la reserva legal hasta que ésta alcance, al menos, el 20% del capital social. La reserva legal podrá utilizarse para aumentar el capital en la parte de su saldo que exceda del 10% del capital ya aumentado. Salvo para la finalidad mencionada anteriormente, y mientras no supere el 20% del capital social, esta reserva sólo podrá destinarse a la compensación de pérdidas y siempre que no existan otras reservas disponibles suficientes para este fin. Al 31 de diciembre de 1996, la reserva legal de la Sociedad ascendía al 20% del capital social.

Previsión Libertad de Amortización Real Decreto-Ley 2/85.

Al cierre del ejercicio 1985, la Sociedad se acogió a los beneficios fiscales derivados del Real Decreto-Ley 2/1985 sobre libertad de amortización para ciertos bienes adquiridos durante dicho ejercicio.

La cuenta "Previsión Libertad de Amortización Real Decreto-Ley 2/85" recogió inicialmente una previsión de 29.222.000 pesetas. De acuerdo con las normas que regulan dicha previsión, el mencionado importe se consideró, a efectos fiscales, gasto deducible de la declaración del Impuesto sobre Sociedades correspondiente a 1985. En años sucesivos se debe traspasar a "Reservas Voluntarias" un importe equivalente a la amortización anual neta de impuestos, calculada según la vida útil de los activos acogidos a esta deducción. Por este motivo, en 1996, se han traspasado 1.333.600 pesetas a dicha reserva.

Cada traspaso supone mayor base imponible del Impuesto sobre Sociedades del año en que se realiza el mismo. El efecto fiscal correspondiente a esta previsión figura en la cuenta "Impuesto sobre beneficios diferido", dentro del epígrafe "Administraciones Públicas" del pasivo del balance de situación adjunto.

Reserva Revalorización R.D.L. 7/1996.

La Sociedad ha revalorizado sus activos al amparo del R.D.L. 7/1996, de 7 de junio, sobre medidas urgentes de carácter fiscal y de fomento de la actividad económica.

NOTA 12 DEUDAS NO COMERCIALES

La composición de las deudas no comerciales de la Sociedad al 31 de diciembre de 1996, de acuerdo con sus vencimientos es la siguiente:

Miles de Ptas	Deudas con vencimiento en				Total
	1997	1998	1999	Resto	
Deudas con entidades de crédito	339.130	25.733	-----	-----	364.863
Otras deudas (*)	46.949	26.566	13.768	1.518	88.801
TOTAL	386.079	52.299	13.768	1.518	453.664

(*) Corresponde, fundamentalmente, a deudas con proveedores de inmovilizado. Estas deudas devengan un interés anual entre el 8,01% y el 13,5%.

La Sociedad tiene concedido un préstamo por una entidad bancaria por un importe original de 137.200.000 pesetas. La cantidad pendiente de pago al 31 de diciembre de 1996 ascendía a 60.044.000 pesetas, de las cuales 25.733.000 pesetas tienen vencimiento superior a un año. Este préstamo devenga al 31 de diciembre de 1996 un interés del 7% anual variable.

Los intereses devengados durante el ejercicio 1996 ascienden a 12.654.000 pesetas que han sido cargados en los resultados del ejercicio y corresponden a:

	Miles de Pesetas
Préstamos	6.372
Acreedores	6.282
TOTAL	12.654

Al 31 de diciembre de 1996, los intereses citados estaban pagados en su totalidad.

NOTA 13 SITUACIÓN FISCAL

El Impuesto sobre Beneficios se ha calculado en base al resultado económico o contable, obtenido por la aplicación de principios de contabilidad generalmente aceptados, que no necesariamente ha de coincidir con el resultado fiscal.

La conciliación del resultado contable del ejercicio con la base imponible del Impuesto sobre Sociedades es como sigue:

Miles de Pesetas	Aumentos	Disminuciones	
Resultado contable del ejercicio, antes de impuestos			376.595
Diferencias permanentes	581	(4.988)	(4.407)
Diferencias temporales:			
Con origen en el ejercicio	73.279	-----	73.279
Con origen en ejercicios anteriores	2.052	(37.786)	(35.734)
IMPONIBLE (Resultado Fiscal)			409.733

Los cálculos efectuados en relación con el Impuesto sobre Beneficios han sido los siguientes:

Miles de Pesetas	Devengado	A Pagar	Diferido (Anticipado)
35 % s/ Resultado Contable Ajustado			
por las Diferencias Permanentes	130.265		
35 % s/ Resultado Fiscal		143.406	
Deducciones:			
Inversiones en Activos Fijos Nuevos	(10.680)	(10.680)	
Gastos de Formación	(100)	(100)	
Inversiones en Actividades Exportadoras	(1.653)	(1.653)	
TOTAL	117.832	130.973	(13.141)

La legislación en vigor relativa al Impuesto sobre Sociedades establece diversos incentivos fiscales con objeto de fomentar las nuevas inversiones. La Sociedad se ha acogido a los beneficios fiscales previstos en la citada legislación, pudiendo deducir de la cuota del Impuesto sobre Sociedades el 5% de las inversiones realizadas en Activos Fijos Nuevos durante el ejercicio:

	Miles de Pesetas
5% Sobre Inversiones en Activos Fijos Nuevos	10.680
IMPORTE DEDUCIBLE	10.680

El detalle de los saldos de "Administraciones Públicas", al 31 de diciembre de 1996, es el siguiente:

Miles de Pesetas	Deudor	Acreedor
Impuesto sobre beneficios anticipado	25.739	-----
Hacienda Pública, deudora por I.V.A.	59.638	-----
Otras administraciones públicas (NOTA 11)	135.209	-----
Retenciones a cuenta I.R.P.F.	-----	13.409
Impuesto sobre beneficios corriente	-----	75.183
Impuesto sobre beneficios diferido	-----	19.133
Organismos de la Seguridad Social	-----	15.347
Hacienda Pública, gravamen único actualización de balances	-----	9.931
TOTAL	220.586	133.003

La Sociedad fué inspeccionada por las autoridades fiscales hasta el ejercicio 1991, inclusive, por el Impuesto sobre Sociedades y hasta el ejercicio 1992, inclusive, por el Impuesto sobre la Renta de las Personas Físicas y el Impuesto sobre el Valor Añadido. La Dirección de la Sociedad estima que no se devengarán pasivos adicionales de consideración como consecuencia de la inspección que, en su caso, se realice en el futuro de los ejercicios abiertos.

NOTA 14 INGRESOS Y GASTOS

Los saldos y transacciones efectuadas durante el ejercicio con empresas del grupo han sido los siguientes:

Miles de Ptas	QUESERIA MANCHEGA S.A.	AGRICOLA LA VENTANA S.A.	DISTRIBUCIONES ALBARRAN S.A.	COGENERACION MANCHEGA S.A.	TOTAL
Saldos:					
Deudores:					
Empresas del grupo, deudores	35	534	72.778	249	73.596
Créditos a empresas del grupo	78.507	189.951	-----	-----	268.458 (*)
Acreedores:					
Empresas del grupo, acreedores	-----	101.574	-----	6.915	108.489
Transacciones:					
Compras	61.682	1.253.153	-----	19.811	1.334.646
Otros ingresos	928	13.230	248	646	15.052
Ingresos financieros	5.352	15.596	-----	-----	20.948
Dividendos pagados	65.792	-----	-----	-----	65.792
Ventas	-----	4.334	214.922	-----	219.256

(*) Estos créditos devengan un interés anual del 8%

Los intereses devengados a favor de la Sociedad, no cobrados a la fecha del balance, ascendían a 17.727.000 pesetas. Dicho importe figura en el epígrafe "Inversiones financieras temporales" del activo del balance de situación adjunto, dentro de los siguientes apartados:

	Miles de Pesetas
Créditos a empresas del grupo	15.711
Otros créditos	2.016
TOTAL	17.727

El detalle de la partida A) 2. "Aprovisionamientos" de la cuenta de pérdidas y ganancias adjunta es el siguiente:

	Miles de Pesetas
Variación de existencias de materias primas y otros aprovisionamientos	(3.356)
Compras	11.743.099
TOTAL	11.739.743

La partida A) 3. b) "Cargas sociales", de la cuenta de pérdidas y ganancias adjunta, recoge el importe de la Seguridad Social a cargo de la empresa y otras cargas sociales. No existen aportaciones o dotaciones para pensiones.

La distribución del importe neto de la cifra de negocios correspondiente a la actividad ordinaria de la Sociedad es como sigue:

Por Mercados Geográficos	Miles de Pesetas
ZONA NORTE	1.452.000
ZONA CENTRO	4.327.000
ZONA SUR	6.863.000
EXTRANJERO	1.639.000
TOTAL	14.281.000

La Dirección de la Sociedad considera conveniente omitir la distribución por actividades del importe neto de la cifra de negocios por razones estratégicas de mercado.

El número medio de personas empleadas en el curso del ejercicio, distribuido por categorías, ha sido el siguiente:

Categoría Profesional	Nº medio de personas empleadas
Directores, técnicos y encargados	25
Administrativos y personal comercial	53
Resto de personal	89
TOTAL	167

NOTA 15 RETRIBUCIONES AL CONSEJO DE ADMINISTRACIÓN

Durante el presente ejercicio, la Sociedad ha registrado los siguientes importes por retribuciones satisfechas a su Consejo de Administración:

	Miles de Pesetas
Sueldos	13.735
Dietas	2.150
Participación en beneficios	10.202
Otras remuneraciones	1.200
TOTAL	27.287

La Sociedad no ha contraído obligaciones adicionales de ningún tipo respecto de los miembros antiguos y actuales del Consejo de Administración.

NOTA 16 ACONTECIMIENTOS POSTERIORES AL CIERRE

La Sociedad tiene previsto iniciar, durante el ejercicio 1997, la ampliación de sus instalaciones de fabricación de productos elaborados y secaderos de embutidos, lo cual incrementará sustancialmente el nivel de producción. Se estima que la primera fase de la inversión podrá ser operativa en 1998.

NOTA 17 CUADRO DE FINANCIACIÓN

A continuación se presenta el cuadro de financiación correspondiente al ejercicio 1996, comparativo con el del ejercicio anterior, junto al detalle de la variación del capital circulante y la conciliación del resultado del ejercicio con los "recursos procedentes de las operaciones":

Aplicaciones (Miles de Ptas)	1996	1995	Orígenes (Miles de Ptas)	1996	1995
Gastos de establecimiento	-----	23.500	Recursos procedentes de las operaciones	377.544	380.640
Adquisiciones de inmovilizado	225.726	108.941	Deudas a largo plazo	25.175	-----
b) Inmovilizaciones materiales	216.716	108.426	e) De proveedores de inmovilizado	25.175	-----
c) Inmovilizaciones financieras	9.010	515	Enajenación de inmovilizado	1.318	6.933
Dividendos	77.107	77.107	b) Inmovilizaciones materiales	1.318	6.933
Actualización de balances	9.931	-----	Cancelación anticipada o traspaso a corto plazo de inmovilizaciones financieras	1.280	1.941
Cancelación o traspaso a corto de deuda a largo plazo	55.879	63.242	c) Otras inversiones financieras	1.280	1.941
e) De proveedores de inmovilizado	21.568	28.931	Subvenciones de capital	77.710	-----
f) De entidades de crédito	34.311	34.311	TOTAL ORÍGENES	483.027	389.514
Gastos financieros diferidos	4.659	-----			
TOTAL APLICACIONES EXCESO DE ORÍGENES SOBRE APLICACIONES	373.302	272.790			
(AUMENTO DEL CAPITAL CIRCULANTE)	109.725	116.724			
TOTAL	483.027	389.514	TOTAL	483.027	389.514

Miles de Ptas	1996		1995	
	Aumentos	Disminuciones	Aumentos	Disminuciones
Variación del Capital Circulante				
2. Existencias	113.390	-----	42.305	-----
3. Deudores	247.419	-----	329.119	-----
4. Acreedores	-----	490.518	-----	343.556
5. Inversiones financieras temporales	276.857	-----	177.271	-----
7. Tesorería	-----	33.823	-----	89.170
8. Ajustes por periodificación	-----	3.600	755	-----
TOTAL	637.666	527.941	549.450	432.726
VARIACIÓN DEL CAPITAL CIRCULANTE	109.725		116.724	

Conciliación entre el Resultado del Ejercicio y los Recursos Procedentes de las Operaciones del Cuadro de Financiación

Miles de Ptas		1996	1995
PÉRDIDAS Y GANANCIAS (Beneficio)		258.762	244.854
MÁS:	Saneamiento de gastos de establecimiento	-----	23.500
	Dotaciones a las amortizaciones de inmovilizado	142.232	135.860
	Pérdidas en la enajenación de inmovilizado	40	482
	Aplicación de gastos a distribuir en varios ejercicios	6.193	8.269
MENOS:	Beneficios en la enajenación de inmovilizado	(1.312)	(3.954)
	Aplicación de ingresos a distribuir en varios ejercicios	(28.371)	(28.371)
RECURSOS PROCEDENTES DE LAS OPERACIONES		377.544	380.640

FRIMANCHA

1. PRODUCCIÓN Y VENTAS

El Sector Cárnico se ha visto negativamente afectado, durante el primer semestre del ejercicio 1996, por la crisis desatada en el Reino Unido por la Encefalopatía Espongiforme Bovina (B.S.E.), que incidió negativamente en la cifra de negocios y en la producción de las industrias del sector.

No obstante, FRIMANCHA INDUSTRIAS CÁRNICAS, S.A. ha conseguido en el ejercicio 1996 elevar sus volúmenes de producción y venta, aunque sin conseguir en producción las cifras previstas para el ejercicio.

La producción alcanzó las 37.330 toneladas, con un incremento de 2.219 toneladas sobre la producida en 1995.

El volumen de producción citado se distribuye en la forma siguiente: 16.008 toneladas de canales; 16.086 toneladas de despiece y 5.236 toneladas de productos elaborados.

Las cifras anteriores suponen que la Sociedad ha conseguido incrementar su producción anual; respecto de la conseguida en 1995, en un 6,32%.

La cifra de negocios, asimismo, ha crecido también durante el ejercicio 1996, hasta alcanzar la cifra de 14.281 millones de pesetas, con un incremento total de 935 millones sobre el volumen de negocios conseguido en 1995, lo que supone un porcentaje de incremento del 7%.

Sala de Oreo.

En FRIMANCHA todos nuestros productos obtienen un sabor natural tras un cuidadoso proceso de producción.




Producción

	1995	1996	1997	1998	1999
Canales	13.111	12.755	11.882	15.194	16.008
Despiece	10.734	12.116	14.069	15.173	16.086
Elaborados	3.562	3.806	4.242	4.744	5.236

TOTAL

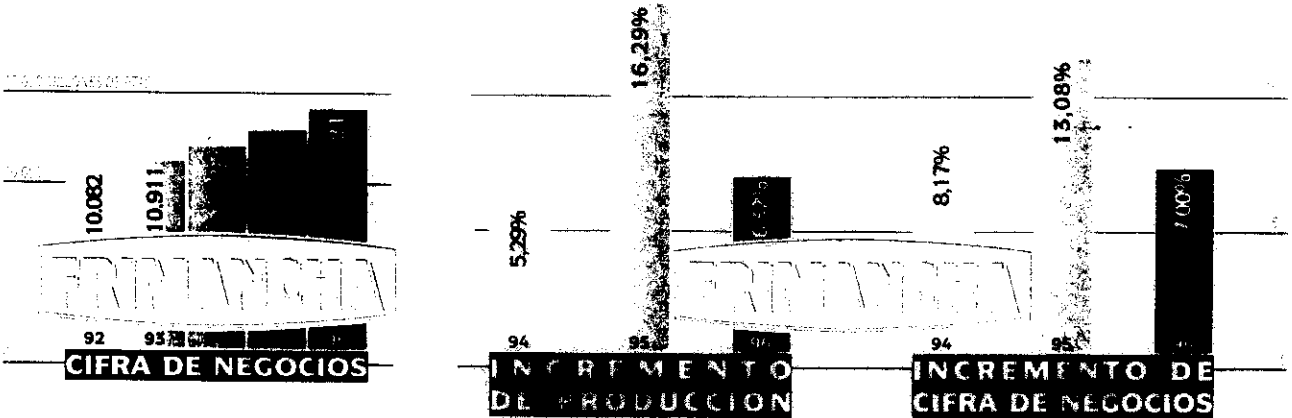
38.407	50.193	35.197	37.330
--------	--------	--------	--------

FRIMANCHA



Cifra de Negocios

Totales	10.082	10.911	11.802	13.346	14.281
---------	--------	--------	--------	--------	--------



Incremento

En Producción	5,29%	16,29%	6,32%
En Cifra de Negocios	8,17%	13,08%	7,00%

96

2. INSTALACIONES



Durante el ejercicio 1996, se han realizado los trabajos de redacción del proyecto de ampliación de las actuales instalaciones de fabricación de productos elaborados y secaderos de embutidos. Concluida la redacción del proyecto y decidida la inversión por el Consejo de Administración, la Sociedad tiene previsto iniciar la construcción de las instalaciones en 1997, calculándose que la primera fase de la inversión pueda ser operativa en 1998.

Hornos de FRIMANCHA.
Nuestros adobados conservan todas las cualidades nutritivas de la carne, según la tradicional receta castellana.

Instalaciones	1996	1997
Superficie de la parcela industrial	129.227 m ²	129.227 m ²
Superficie urbanizada	47.000 m ²	47.000 m ²
Superficie construida	13.520 m ²	13.520 m ²
Capacidad de cámaras frigoríficas	10.890 m ³	10.890 m ³
Potencia de transformación	1.500 kva	2.500 kva
Potencia instalada	2.700 kw	3.000 kw
Producción planta de frío	1.405.700 frig/h	1.500.000 frig/h

Para 1997, la Sociedad se ha planteado la consecución de unos objetivos, en línea con el crecimiento que ha logrado en los últimos ejercicios.

3. OBJETIVOS

En relación con la producción y para cada una de las tres secciones de la misma, se han presupuestado los siguientes volúmenes: 18.125 toneladas de canales, 16.600 toneladas de despiece y 5.800 toneladas de elaborados, haciendo un total de toneladas presupuestadas de 40.525, lo que supone un porcentaje medio de incremento del 8,56%.

La cifra de negocios por su parte, se ha presupuestado, en 15.100 millones de pesetas, manteniéndose, en las previsiones para 1997, el nivel de crecimiento que la Sociedad viene consiguiendo en estos últimos ejercicios.



Cifra de Negocios			
Millones de Ptas.			
TOTAL	14.281	15.100	5,73%

Producción			
Canales de ovino	612	615	0,50%
Canales de porcino	3.729	4.325	15,98%
Canales de bovino	11.667	13.185	13,01%
<hr/>			
CANALES	16.008	18.125	13,22%
DESPIECE	16.086	16.600	3,20%
ELABORADOS	5.236	5.800	10,77%

TOTAL	40.525	8,56%
-------	--------	-------

96

4. BOLSA

El capital social de FRIMANCHA INDUSTRIAS CÁRNICAS, S.A., no ha experimentado variación durante el ejercicio 1996, estando cifrado en 550.766.000 pesetas, totalmente suscrito y desembolsado, y está representado por 550.766 acciones de mil pesetas de valor nominal cada una, cotizando todas ellas en la Bolsa de Madrid.

La cotización media de las acciones durante el ejercicio 1996 fue del 282,014%, y al cierre del ejercicio 1996 la cotización era del 320%, lo que implica una capitalización bursátil de 1.762.451.200 pesetas.

La Junta General Ordinaria de Accionistas celebrada el día 29 de junio de 1996, acordó repartir con cargo a los beneficios obtenidos en 1995, un dividendo de 140 pesetas por acción.

La formulación por el Consejo de Administración de las Cuentas Anuales cerradas al 31 de diciembre de 1996, tuvo lugar el día 24 de marzo de 1997, sin que entre ambas fechas, se haya producido ningún hecho relevante para este Informe.



RATIOS MÁS SIGNIFICATIVOS DEL BALANCE Y CUENTA DE PÉRDIDAS Y GANANCIAS

Datos del balance

Referencia	Principios de ejercicio	Fin de ejercicio	Principios de ejercicio	Fin de ejercicio
31-12-92	551 MM PTS	987 MM PTS	189 MM PTS	1.161 MM PTS
31-12-93	551 MM PTS	1.077 MM PTS	233 MM PTS	1.268 MM PTS
31-12-94	551 MM PTS	1.208 MM PTS	162 MM PTS	1.241 MM PTS
31-12-95	551 MM PTS	1.358 MM PTS	99 MM PTS	1.208 MM PTS
31-12-96	551 MM PTS	1.847 MM PTS	68 MM PTS	1.622 MM PTS



Ratios del balance

Fecha	Activo	Pasivo	Activo	Pasivo
31-12-92	705 MM PTS	0,68	0,62	
31-12-93	968 MM PTS	0,69	0,56	
31-12-94	1.049 MM PTS	0,62	0,54	
31-12-95	1.166 MM PTS	0,56	0,51	
31-12-96	1.276 MM PTS	0,61	0,56	

Datos de la cuenta de pérdidas y ganancias

Fecha	Activo	Pasivo	Activo	Pasivo
31-12-92	10.072 MM PTS	228 MM PTS	36 MM PTS	
31-12-93	10.911 MM PTS	301 MM PTS	34 MM PTS	
31-12-94	11.802 MM PTS	356 MM PTS	38 MM PTS	
31-12-95	13.346 MM PTS	373 MM PTS	21 MM PTS	
31-12-96	14.281 MM PTS	377 MM PTS	31 MM PTS	

Ratios de la cuenta de pérdidas y ganancias

Fecha	Activo	Pasivo	Activo	Pasivo
31-12-92	8,68	14,97%	41,36%	0,36%
31-12-93	8,60	16,78%	54,65%	0,31%
31-12-94	9,51	17,91%	64,57%	0,32%
31-12-95	11,05	17,32%	67,75%	0,16%
31-12-96	8,81	14,18%	68,38%	0,21%

96

FRIMANCHA



31-12-92	200 ENTEROS	1.102 MM PTS
31-12-93	238 ENTEROS	1.310 MM PTS
31-12-94	300 ENTEROS	1.652 MM PTS
31-12-95	287 ENTEROS	1.581 MM PTS
31-12-96	320 ENTEROS	1.762 MM PTS



31-12-92	0,65	7,10
31-12-93	0,71	6,30
31-12-94	0,83	7,25
31-12-95	0,73	6,45
31-12-96	0,67	6,81

50

El presente Informe de Gestión ha sido formulado por el Consejo de Administración en su reunión de fecha 24 de marzo de 1997.
Dicho Informe corresponde al ejercicio anual cerrado el 31 de diciembre de 1996
y está firmando por todos los Consejeros.