

Peat Marwick

COMISSÃO
DE REGULAÇÃO
DE VALORES
23
REGISTRO
Nº 1997 24706

C N M V
Registro de Auditorias
Emissores
Nº 5157

FASTIBEX, S.A.

Cuentas Anuales e Informe de Gestión

31 de diciembre de 1996

(Junto con el informe de Auditoría)

Informe de Auditoría de Cuentas AnualesA los Accionistas de
Fastibex, S.A.

Hemos auditado las cuentas anuales de Fastibex, S.A. (la Sociedad) que comprenden el balance de situación al 31 de diciembre de 1996 y la cuenta de pérdidas y ganancias y la memoria correspondientes el ejercicio anual terminado en dicha fecha, cuya formulación es responsabilidad de los Administradores de la Sociedad. Nuestra responsabilidad es expresar una opinión sobre las citadas cuentas anuales abreviadas en su conjunto, basada en el trabajo realizado de acuerdo con las normas de auditoría generalmente aceptadas, que requieren el examen, mediante la realización de pruebas selectivas, de la evidencia justificativa de las cuentas anuales y la evaluación de su presentación, de los principios contables aplicados y de las estimaciones realizadas.

De acuerdo con la legislación mercantil, los Administradores presentan, a efectos comparativos, con cada una de las partidas del balance de situación y de la cuenta de pérdidas y ganancias, además de las cifras del ejercicio 1996, las correspondientes al ejercicio anterior. Nuestra opinión se refiere exclusivamente a las cuentas anuales abreviadas del ejercicio 1996. Con fecha 1 de abril de 1996 emitimos nuestro informe de auditoría acerca de las cuentas anuales abreviadas del ejercicio 1995 en el que expresamos una opinión favorable.

Como se describe en la nota 12 de la memoria adjunta, una parte significativa de los ingresos del ejercicio 1996 de la Sociedad se han obtenido por una transacción con uno de sus accionistas.

En nuestra opinión, las cuentas anuales del ejercicio 1996 adjuntas expresan, en todos los aspectos significativos, la imagen fiel del patrimonio y de la situación financiera de Fastibex, S.A. al 31 de diciembre de 1996 y de los resultados de sus operaciones y de los recursos obtenidos y aplicados durante el ejercicio anual terminado en dicha fecha y contienen la información necesaria y suficiente para su interpretación y comprensión adecuada, de conformidad con principios y normas contables generalmente aceptados que guardan uniformidad con los aplicados en el ejercicio anterior.




El informe de gestión adjunto del ejercicio 1996 contiene las explicaciones que los administradores consideran oportunas sobre la situación de la Sociedad, la evolución de sus negocios y sobre otros asuntos y no forma parte integrante de las cuentas anuales abreviadas. Hemos verificado que la información contable que contiene el citado informe de gestión concuerda con la de las cuentas anuales abreviadas del ejercicio 1996. Nuestro trabajo como auditores se limita a la verificación del informe de gestión con el alcance mencionado en este mismo párrafo y no incluye la revisión de información distinta de la obtenida a partir de los registros contables de Fastibex, S.A.

Prof. Honoraria y Lic.

E. Perelló

Eduardo Perelló Teruel

1 de abril de 1997



CUENTAS ANUALES

del Ejercicio 1996, comparadas con las del Ejercicio 1995, que el Consejo de Administración formula y somete a la aprobación de la Junta General de Accionistas.

Amc
16-7

BALANCES de situación al 31 de diciembre de 1996 y 1995

(Expresados en pesetas)

ACTIVO	1996	1995
A) Inmovilizado		
Gastos amortizables (nota 5)		
Gastos de establecimiento	860.891	0
Gastos de ampliación de capital	949.803	159.326
Total Gastos amortizables	1.810.694	159.326
Inmovilizado financiero (notas 6 y 9)		
Cartera estatutaria a largo plazo	63.232.978	10.077.504
Provisión depreciación cartera a largo plazo	-3.516.859	-36.738
Total Inmovilizado financiero	59.716.119	10.040.766
Total Inmovilizado	61.526.813	10.200.092
B) Activo circulante		
Deudores a corto plazo	0	15
Operaciones bursátiles pendientes de liquidación (nota 14)	53.910.694	0
Tesorería	1.126.589	1.444.429
Total Activo circulante	55.037.283	1.444.444
TOTAL ACTIVO	116.564.096	11.644.536

La memoria adjunta es parte integrante de las cuentas anuales de 1996.

FASTIBEX S.A.

PASIVO	1996	1995
A) Fondos propios (nota 7)		
Capital social	25.000.000	10.000.000
Prima de emisión	33.000.000	0
Reservas		
Reserva legal	150.000	50.000
Reservas voluntarias	195.565	0
Remanente	59.213	1.055.536
Beneficios del ejercicio	2.439.539	49.242
Total Fondos propios	60.844.317	11.154.778
B) Provisiones para riesgos y gastos (nota 8)		
Provisión para impuestos	50.000	77.261
Total provisiones	50.000	77.261
C) Acreedores a corto plazo (nota 10)		
Acreedores por prestación de servicios	4.524	138.723
Hacienda pública acreedora	1.448.468	133.774
Deudas por operaciones bursátiles pendientes de liquidación (nota 14)	53.910.694	0
Otros acreedores	235.383	0
Dividendos a pagar	0	140.000
Partidas pendientes aplicación	70.710	0
Total Acreedores a corto plazo	55.669.779	412.497
TOTAL PASIVO	116.564.096	11.644.536

CUENTAS DE PÉRDIDAS Y GANANCIAS

Correspondientes a los ejercicios anuales terminados el 31 de diciembre de 1996 y 1995

DEBE	1996	1995
A)Gastos		
Domiciliación y administración	263.320	0
Gastos cotización	139.200	0
Retribución del consejo	336.267	0
Amortización gastos de establecimiento	452.674	0
Otros gastos	72.899	0
Gastos custodia cartera estatutaria	28.906	0
Comisiones diversas	3.233	0
Otros gastos explotación	40.760	0
Provisión riesgos y gastos	0	38.531
Total gastos explotación	1.264.360	38.531
Gastos financieros y asimilados	5.799	12.091
Intereses deudas a corto plazo	2.152	12.091
Pérdidas en valores negociables	2.882	0
Pérdidas en enajenación valores a largo plazo	.765	0
Variación provisiones de inversiones financieras	3.483.568	36.738
Total	3.489.367	48.829
II. RESULTADOS FINANCIEROS POSITIVOS	0	114.638
III. BENEFICIOS ACTIVIDADES ORDINARIAS	0	76.107
IV. BENEFICIOS ACTIVIDADES EXTRAORDINARIAS	8.000.000	0
V. BENEFICIOS ANTES DE IMPUESTOS	3.647.152	76.107
Impuesto de Sociedades (nota 11)	1.207.613	26.865
VI. RESULTADO DEL EJERCICIO	2.439.539	49.242

La memoria adjunta es parte integrante de las cuentas anuales de 1996.

FASTIBEX S.A.

HABER	1996	1995
B) Ingresos		
Exceso provisión riesgos y gastos	3.491	0
Total ingresos explotación	3.491	0
I. PÉRDIDAS DE EXPLOTACIÓN	1.260.869	38.531
Ingresos de participaciones de capital		
Ingresos por dividendo de valores en cartera estatutaria a largo plazo	393.657	0
Exceso provisión deprec. val. a l.p.	3.447	0
Otros intereses e ingresos asimilados	284	163.467
Ingresos por créditos a corto plazo	284	163.467
Total	397.388	163.467
II. RESULTADOS FINANCIEROS NEGATIVOS		3.091.979
III. PÉRDIDAS ACTIVIDADES ORDINARIAS	4.352.848	0
Ingresos por valores de renta fija y asimilados (nota 12)	8.000.000	0

[Handwritten signatures and marks]

**MEMORIA DE LAS CUENTAS ANUALES CORRESPONDIENTES AL
EJERCICIO DE 1996.
(Expresada en pesetas)**

1. Naturaleza y actividades principales de la Sociedad

FASTIBEX S.A. (en adelante la Sociedad) se constituyó como Sociedad Anónima por tiempo indefinido el 30 de marzo de 1983, con la denominación de SILVET S.A. Cambió su denominación por la actual y adoptó su actual personalidad jurídica en diciembre de 1995.

Su objeto social se define como la "Inversión de sus recursos en la constitución y mantenimiento de una cartera de valores, cuya composición sea la determinada en cada momento por el Índice IBEX 35".

Las actividades de la Sociedad son todas aquellas necesarias para el cumplimiento de dicho objeto social.

Está domiciliada en Madrid, Calle Zurbano, número 91.


2. Bases de presentación de las cuentas

En cumplimiento de la legislación vigente, los administradores de la Sociedad han formulado estas cuentas anuales adjuntas con objeto de mostrar la imagen fiel del patrimonio, de la situación financiera de los resultados y de los cambios en la situación financiera del ejercicio de 1996, así como la propuesta de distribución de resultados.

Las cuentas anuales del ejercicio 1996 no son comparables con las del ejercicio de 1995, ya que la Sociedad comenzó sus nuevas actividades en diciembre de 1995.

Las citadas cuentas anuales han sido preparadas a partir de los registros auxiliares de la contabilidad.

Los Administradores de la Sociedad estiman que las cuentas del ejercicio 1996 serán aprobadas por la Junta General de Accionistas sin variaciones significativas.



Como requiere la normativa contable, el balance de situación y la cuenta de pérdidas y ganancias del ejercicio 1996 recogen, a efectos comparativos, las cifras correspondientes al ejercicio anterior, que formaban parte de las cuentas anuales de 1995 aprobadas por los Accionistas en la Junta de fecha 26 de junio de 1996. Dichas cifras han sido objeto de determinadas reclasificaciones para facilitar su comparación con el ejercicio de 1995. De acuerdo con lo permitido por esta normativa, la Sociedad ha optado por no incluir en la memoria del ejercicio 1996 los datos comparativos del ejercicio 1995.

3. Distribución de resultados.


La propuesta de distribución de los resultados de 1996 formulada por los administradores de la Sociedad es la siguiente:

BASES DE REPARTO	
Remanente	59.213
Reservas voluntarias	195.565
Pérdidas y ganancias	2.439.539
Total a distribuir	2.694.317
DISTRIBUCIÓN	
A dividendo	1.625.000
Dotación a reserva legal	250.000
A Reservas voluntarias	819.317
Distribución total	2.694.317

La distribución de los resultados correspondiente al ejercicio terminado en 31 de diciembre de 1995, efectuada durante 1996, se presenta con el detalle del movimiento de fondos propios en la nota 7.

4. Principios Contables y Normas de Valoración Aplicados.

Estas cuentas anuales adjuntas han sido preparadas de acuerdo con los principios contables y normas de valoración y clasificación contenidos en el Plan General de Contabilidad. Los principales son los siguientes:



4.1. Gastos amortizables.

Los gastos amortizables incluyen los gastos incurridos en el establecimiento de las actividades sociales, en las ampliaciones de capital que haya realizado la Sociedad y los gastos para la admisión a cotización de los valores de la Sociedad en la Bolsa de Madrid.

Se amortizan linealmente en un período de cinco años.

4.2. Inmovilizaciones financieras

Las inversiones en valores con cotización oficial, la Sociedad no invierte en otro tipo, en las que ésta no participa en más de un 3 % figuran valoradas al precio de adquisición, incluidos los gastos inherentes a la misma.

Se dotan las oportunas provisiones por depreciación de valores cuando el valor de mercado es inferior al coste de adquisición, entendiéndose por valor de mercado el más bajo entre el valor medio de cotización del último trimestre y la cotización al cierre del último día del año en que operó el mercado.

El coste de adquisición al que figura la cartera en los libros es el coste medio de adquisición de cada uno de los valores incluidos los gastos inherentes a dicha adquisición.

4.3. Provisiones por riesgos y gastos.

La política de la Sociedad con respecto a otras provisiones para riesgos y gastos es la siguiente:

a) Provisión para riesgos: corresponde al importe de las estimaciones de deudas cuyo pago no es aún determinable en cuanto a su importe exacto o es incierto en cuanto a la fecha en que se producirá, dependiendo del cumplimiento de determinadas condiciones.


b) Provisión para responsabilidades: corresponde al importe estimado para hacer frente a responsabilidades probables o ciertas y obligaciones pendientes de cuantía indeterminada, Su dotación se efectúa al nacimiento de la responsabilidad o de la obligación que determina el pago.

4.4. Corto y largo plazo.

En los balances de situación adjuntos se clasifican a corto plazo los activos, créditos y deudas con vencimiento igual o inferior a doce meses.

4.5. Impuesto sobre Sociedades

El gasto por el Impuesto sobre Sociedades de cada ejercicio se calcula sobre el beneficio económico, corregido por las diferencias de carácter permanente de acuerdo con los criterios fiscales y tomando en cuenta las bonificaciones y deducciones aplicables. El efecto impositivo de las diferencias temporales se incluye, en su caso, en las correspondientes partidas de impuestos anticipados o diferidos del balance de situación.



4.6. Ingresos y gastos

Se imputan en función del criterio de devengo, es decir, cuando se produce la corriente real de bienes y servicios que los mismos representan, con independencia del momento en que se produce la corriente monetaria o financiera derivada de ellos.

No obstante siguiendo el criterio de prudencia contable, la Sociedad unicamente contabiliza los beneficios realizados al cierre del ejercicio, en tanto que los riesgos previsibles y las pérdidas, aún eventuales, se contabilizan tan pronto son conocidos.

5. Gastos amortizables

El movimiento habido durante el ejercicio de 1996 en la cuenta de gastos amortizables ha sido el siguiente:

	Gastos de establecimiento	Gastos de ampliación de capital	Total
Saldo al 31.12.95	0	159.326	159.326
Adiciones	1.076.114	1.027.928	2.104.042
Amortización ejercicio	215.223	237.451	452.674
Saldo al 31.12.96	860.891	949.803	1.810.694

6. Inmovilizaciones financieras

El saldo a 31 de diciembre de 1996 en la cartera estatutaria a largo plazo de la sociedad es el siguiente:

CARTERA ESTATUTARIA	1996
Saldo inicial	10.077.504
Inversiones adicionales	53.155.474
Saldo al 31.12.96	63.232.978

El detalle de la cartera estatutaria al 31 de diciembre de 1996, se presenta en la nota 9.

7. Fondos propios.

El importe y los movimientos de los fondos propios durante el ejercicio terminado el 31 de diciembre de 1996 han sido los siguientes:

FONDOS PROPIOS	Capital social	Primas emisión	Reservas legal	Reservas voluntaria	Remanente	Resultados ejercicio	Total
Saldos al 31.12.1995	10.000.000	0	50.000	0	1.055.536	49.242	11.154.778
Ampliación de capital	15.000.000	33.000.000					48.000.000
Distribución resultado							
Reserva legal			100.000		-100.000		0
Reserva voluntaria				195.565	-195.565		0
Dividendo					-700.758	-49.242	-750.000
Resultado 1996						2.439.539	2.439.539
Saldos al 31.12.1996	25.000.000	33.000.000	150.000	195.565	59.213	2.439.539	60.844.317

a) Capital social

Al 31 de diciembre de 1996 el capital social está representado por 25.000 acciones al portador, de 1.000 pesetas nominales cada una, totalmente suscritas y desembolsadas. Estas acciones gozan de iguales derechos políticos y económicos.

La composición del accionariado de la Sociedad al 31 de diciembre es la siguiente:

ACCIONISTAS CON PARTICIPACIONES SIGNIFICATIVAS

	Pesetas nominales	Porcentaje de participación
PG Tradinvest S.L.	10.750.000	43,00%
Quantix S.A.	2.779.000	11,12%
Margarita González García	3.125.000	12,50%
Josefa Achón Canales	2.125.000	8,50%
Accionistas con participaciones menores al 5%	6.221.000	24,88%
	25.000.000	100,00%

La totalidad de las acciones de la sociedad están admitidas a cotización en el segundo mercado de la Bolsa de Madrid, Valencia y Barcelona.

Durante el ejercicio, la Sociedad haciendo uso de las autoridades otorgadas por las Juntas Generales Extraordinarias de Accionistas del 1 de enero de 1996 y 2 de febrero de 1996, llevó a cabo las siguientes ampliaciones de capital:

Número de acciones	Importe de la ampliación	Prima de emisió
2.500	2.500.000	-
5.000	5.000.000	13.500.000
7.500	7.500.000	19.500.000
15.000	15.000.000	33.000.000

Todas las ampliaciones fueron totalmente suscritas y desembolsadas.

b) Reserva legal

Las sociedades están obligadas a destinar el 10% de los beneficios de cada ejercicio a la constitución de un fondo de reserva hasta que éste alcance, al menos, el 20% del capital social. Esta reserva no es distribuible a los accionistas y sólo podrá ser utilizada para cubrir, en el caso de no tener otras reservas disponibles, el saldo deudor de la cuenta de pérdidas y ganancias. También bajo ciertas condiciones se podrá destinar a incrementar el capital social en la parte de esta reserva que supere el 10% de la cifra de capital ya ampliada.

8. Provisiones para riesgos y gastos.

El movimiento habido durante el ejercicio de 1996 en el epígrafe de "Provisiones para riesgos y gastos" ha sido el siguiente:

PROVISIÓN INGRESOS Y GASTOS

Provisión riesgo fiscal

Saldo a 31.12.95	77.261
Aplicación	27.261
Saldo al 31.12.96	50.000

9. Provisión por depreciación de valores mobiliarios.

Las provisiones por depreciación de los valores mobiliarios en el inmovilizado financiero se registran de acuerdo con el criterio de valoración establecido en la nota 4.2 de esta memoria. La provisión individualizada para cada uno de los valores queda establecida de la forma siguiente:

ACCIONES IBEX 35	PRECIOS DE MERCADO		
	MEDIA TRIMESTRE	CIERRE 31.12.96	PRECIO VALORACIÓN
TELEFONICA	2.728	3.015	2.728
ENDESA	8.231	9.240	8.231
IBERDROLA	1.474	1.840	1.474
BBV	6.394	7.010	6.394
REPSOL	4.515	4.980	4.515
BANCO SANTANDER	6.983	8.310	6.983
GAS NATURAL	24.926	30.200	24.926
BANCO POPULAR	24.782	25.500	24.782
ARGENTARIA	5.263	5.810	5.263
BANESTO	848	1.005	848
BCH	3.070	3.335	3.070
PRYCA	2.817	2.750	2.750
SEVILLANA	1.220	1.475	1.220
ACESA	1.577	1.790	1.577
UNION FENOSA	945	1.395	945
BANKINTER	16.481	20.130	16.481
FECSA	1.052	1.280	1.052
CONTINENTE	2.534	2.660	2.534
AGUAS DE BARCELONA	5.066	5.400	5.066
ACERINOX	16.216	18.760	16.216
MAPFRE	6.598	7.910	6.598
TABACALERA	5.129	5.590	5.129
CORP.FINANCIERA ALBA	11.506	13.120	11.506
HIDROCANTABRICO	4.298	4.955	4.298
FCC	10.946	12.100	10.946
AUMAR	1.939	2.040	1.939
VALLEHERMOSO	2.666	2.815	2.666
DRAGADOS Y CONSTRUCCIONES	1.804	2.000	1.804
METROVACESA	4.580	4.775	4.580
GAS Y ELECTRICIDAD	7.276	8.300	7.276
URALITA	1.020	1.015	1.015
CUBIERTAS Y MZOV	9.656	10.000	9.656
AMPER	2.042	2.975	2.042
ENCE	1.613	1.555	1.555
VISCOFAN	1.956	1.900	1.900

Los precios de valoración son el mínimo entre el precio de cierre y el precio medio del último trimestre.

VALORACION DE LAS PROVISIONES PARA EL EJERCICIO 1996

ACCIONES	VALOR EN LIBROS			VALORACIÓN PROVISIONES				
	TIT.	EFFECTIVO LIBROS	CAMBIO MEDIO	PRECIO VAL.	EFFECTIVO VAL.	PROV. TOTALES	PROV. A 31.12.95	DOTACIÓN EJ.1996
TELEFONICA	3.218	8.813.081	2.739	2.728	8.778.704	34.377	10.962	23.415
ENDESA	890	7.645.706	8.591	8.231	7.325.590	320.116	735	319.381
IBERDROLA	3.152	5.332.066	1.692	1.474	4.646.048	686.018	2.834	683.184
BBV	770	4.939.384	6.415	6.394	4.923.380	16.004	0	16.004
REPSOL	1.027	4.939.550	4.810	4.515	4.636.905	302.645	5.307	297.338
B. SANTANDER	546	4.186.775	7.668	6.983	3.812.718	374.057	0	374.057
GAS NATURAL	127	3.553.863	27.983	24.926	3.165.602	388.261	0	388.261
B. POPULAR	98	2.437.516	24.873	24.782	2.428.636	8.880	0	8.880
ARGENTARIA	420	2.338.957	5.569	5.263	2.210.460	128.497	0	128.497
BANESTO	2.098	2.068.488	986	848	1.779.104	289.384	0	289.384
BCH	560	1.751.449	3.128	3.070	1.719.200	32.249	884	31.365
PRYCA	647	1.738.140	2.686	2.750	1.779.250	0	0	0
SEVILLANA	1.017	1.309.014	1.287	1.220	1.240.740	68.274	0	68.274
ACESA	783	1.330.532	1.699	1.577	1.234.791	95.741	1.020	94.721
UNION FENOSA	994	1.133.524	1.140	945	939.330	194.194	0	194.194
BANKINTER	47	860.925	18.318	16.481	774.607	86.318	75	86.243
FECSA	713	838.588	1.176	1.052	750.076	88.512	824	87.688
CONTINENTE	327	868.817	2.657	2.534	828.618	40.199	975	39.224
AGUAS DE BCN.	149	737.410	4.949	5.066	754.834	0	1.595	-1.595
ACERINOX	39	682.384	17.497	16.216	632.424	49.960	655	49.305
MAPFRE	91	677.791	7.448	6.598	600.418	77.373	0	77.373
TABACALERA	125	672.500	5.380	5.129	641.125	31.375	0	31.375
ALBA	52	624.494	12.010	11.506	598.312	26.182	1.060	25.122
CANTABRICO	128	599.624	4.685	4.298	550.144	49.480	0	49.480
FCC	49	564.554	11.522	10.946	536.354	28.200	2.475	25.725
AUMAR	228	446.906	1.960	1.939	442.092	4.814	975	3.839
VALLEHERMOSO	146	397.605	2.723	2.666	389.236	8.369	820	7.549
DRAGADOS	194	371.542	1.915	1.804	349.976	21.566	975	20.591
METROVACESA	76	353.379	4.650	4.580	348.080	5.299	655	4.644
GESA	38	293.743	7.730	7.276	276.488	17.255	0	17.255
URALITA	177	186.778	1.055	1.015	179.655	7.123	935	6.188
CUBIERTAS	16	151.123	9.445	9.656	154.496	0	780	-780
AMPER	47	125.755	2.676	2.042	95.974	29.781	450	29.331
ENCE	71	116.761	1.645	1.555	110.405	6.356	675	5.681
VISCOFAN	78	144.254	1.849	1.900	148.200	0	670	-670
ASTURIANA	0	0	0	-	-	-	402	-402
Total		63.232.978			59.781.972	3.516.859	36.336	3.480.523

10. Acreedores y deudas no comerciales

El saldo acreedor recogido en el epígrafe Hacienda Pública acreedora, corresponde a los siguientes conceptos:

HACIENDA PÚBLICA ACREEDORA	
Hacienda acreedora por Impuesto sobre Sociedades	1.121.171
Hacienda retención IRPF profesionales	3.913
Hacienda retenciones practicadas I.R.C.	222.500
Hacienda retención IRPF empleados	100.884
Saldo a 31.12.96	1.448.468


11. Situación fiscal.

El Impuesto de Sociedades queda contabilizado en la Sociedad tal como indica la nota 4.5. No existen diferencias entre el cálculo fiscal de la base imponible del Impuesto de Sociedades y el cálculo contable de la misma.

El importe a pagar por el Impuesto sobre Sociedades se calcula como sigue:

Resultado contable del ejercicio antes de impuestos	3.647.152
Cuota al 35%	1.276.503
Deducción por doble imposición	68.890
Cuota líquida	1.207.613
Retenciones, pagos a cuenta	110.212
Impuesto sobre Sociedades a ingresar	1.097.401

La sociedad tiene abiertos a inspección todos los impuestos que le son aplicables desde 1.1.1991. Los administradores no esperan, que en caso de inspección, surjan pasivos adicionales.



12. Ingresos por valores de renta fija y asimilados.

Corresponde a una operación de warrant cuyo emisor ha sido Quantix S.A. accionista de la Sociedad.

El ingreso procedente de valores de renta fija y asimilados corresponde a los ingresos obtenidos de un contrato privado entre la Sociedad y un de las sociedades accionistas con el fin de asegurar en este primer ejercicio la obtención de ingresos suficientes para cubrir los gastos de establecimiento iniciales y las dotaciones a las provisiones de la cartera estatutaria, en el caso que la evolución del IBEX35, y por tanto de la cartera de la Sociedad, hubiese sido adversa. Este contrato fue aprobado en su día por el Consejo de Administración y se encuentra extinguido en la actualidad por cumplimiento de su objeto, estrictamente extraordinario.

13. Saldos, retribuciones y otras prestaciones al Consejo de Administración.

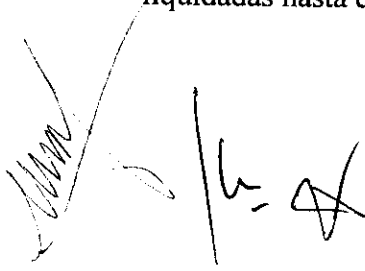
Las retribuciones del Consejo de Administración quedan indicadas bajo el epígrafe "Remuneración del Consejo de Administración". No existen créditos concedidos a ningún consejero de la Sociedad.

REMUNERACIÓN DEL CONSEJO DE ADMINISTRACIÓN		1996
Dietas asistencia Consejo		214.299
Retribución equivalente al 5% del beneficio después de impuestos		121.977
Total		336.276

Al 31 de diciembre de 1996 existían 235.000 pesetas pendientes de pago en concepto de dietas de asistencia al consejo.

14. Otras informaciones.

La partida recogida en el balance de situación adjunto bajo el epígrafe de operaciones bursátiles pendientes de liquidar y deudas por operaciones bursátiles pendientes de liquidar corresponde a saldos por operaciones bursátiles realizadas el 20 y 29 de diciembre de 1996 que debido a la operativa de liquidación del sistema bursátil no fueron liquidadas hasta el 2 y 9 de enero de 1997 respectivamente.



15. Hechos relevantes posteriores al cierre.

Con posterioridad al cierre de estas cuentas anuales, el día 3 de enero de 1997 se presentaron ventas de Fastibex en el mercado, por un total de 8.070 títulos que la Sociedad, en el buen entendimiento del servicio de contrapartida del Segundo Mercado de Valores, adquirió al precio del IBEX35 del momento.

Con posterioridad estos títulos han sido transmitidos en distintas operaciones.


16. Cuadro de financiación.

CUADROS DE FINANCIACIÓN

Correspondientes a los ejercicios anuales terminados el 31 de diciembre de 1996 y 1995. (Expresados en pesetas).

I. CONCILIACIÓN RESULTADO CONTABLE CON LOS RECURSOS PROCEDENTES DE LAS OPERACIONES ORDINARIAS

	1996	1995
RESULTADO CONTABLE	2.439.539	49.242
AUMENTO BENEFICIO		
Dotación amortización gastos amortizables	452.674	0
Dotación provisión deprec.valores a l.p.	3.483.568	36.738
Dotación provisión riesgos y gastos	0	38.531
Total aumentos	3.936.242	75.269
DISMINUCIÓN BENEFICIO		
Exceso provisión depreciación val. a l.p.	3.447	0
Exceso provisión riesgos y gastos	3.491	0
Total disminuciones	6.938	0
Recursos procedentes operaciones ordinarias	6.368.843	124.511



II. CUADRO DE FINANCIACIÓN	1996	1995
APLICACIONES		
Gastos de establecimiento	2.104.042	159.326
Gastos de establecimiento	1.076.114	0
Gastos de ampliación de capital	1.027.928	159.326
Adquisición inmovilizado financiero	53.155.474	10.077.504
Adquisición de cartera estatutaria	53.155.474	10.077.504
Dividendos	750.000	20.000
Provisiones para riesgos y gastos	23.770	0
	<u>56.033.286</u>	<u>10.256.830</u>
ORIGENES		
Recursos procedentes de las operaciones ordinarias	6.368.843	124.511
Aportaciones de los accionistas	48.000.000	9.750.000
Capital social	15.000.000	9.750.000
Primas de emisión	33.000.000	0
	<u>54.368.843</u>	<u>9.874.511</u>
Exceso de aplicaciones sobre orígenes	1.664.443	382.319

Handwritten signatures and initials, including a large stylized signature on the left and several smaller initials to its right.

III. VARIACIÓN CAPITAL CIRCULANTE

	1996		1995	
	Aumentos	Disminuciones	Aumentos	Reducciones
Tesorería	0	317.840	0	176.143
Deudores a corto plazo	0	15	15	0
Operaciones bursátiles pendientes de liquidación	53.910.694	0		
Acreedores prestación servicios	134.199	0	0	138.723
Hacienda pública acreedora	0	1.314.694	0	47.468
Otros acreedores	0	235.383		
Dividendos a pagar	140.000	0	0	20.000
Deudas por operaciones bursátiles pendientes de liquidación	0	53.910.694		
Partidas pendientes de aplicación	0	70.710		
Total	54.184.893	55.849.336	15	382.334
Variación capital circulante		1.664.443		382.319

Madrid, 31 de marzo de 1997
EL CONSEJO DE ADMINISTRACIÓN

INFORME DE GESTION

correspondiente al Ejercicio de 1996, que el Consejo de Administración formula y somete a la aprobación de la Junta General de Accionistas.

Hemos cerrado el Ejercicio 1996 en el que ha empezado a cristalizar la nueva etapa de la vida social iniciada después de la transformación social de diciembre de 1995.

Durante los meses de enero y febrero de 1996 nuestra Sociedad efectuó un total de tres ampliaciones de capital hasta llevarlo a la cifra actual.

A continuación, en febrero la Sociedad adoptó en Junta General el acuerdo de solicitar la admisión de nuestras acciones a cotización pública en el Segundo Mercado de la Bolsa de Madrid. Durante los meses de marzo, abril y mayo efectuamos la reconversión de las acciones en anotaciones en cuanta y a continuación se presentó el folleto de emisión a la Comisión Nacional del Mercado de Valores, autoridad de los mercados, que después de diversas mejoras registró nuestro folleto autorizando la admisión el día 29 de agosto.


La Sociedad Rectora de la Bolsa de Madrid aceptó a continuación nuestra solicitud y admitió nuestras acciones que empezaron a cotizar en su Segundo Mercado el día 16 de setiembre al cambio de 411,5 % (4.115 Pesetas). BANESTO BOLSA SVB, S.A. aceptó el encargo del servicio diario de contrapartida en Bolsa.

Tal como decíamos en el Informe de Gestión hace un año, nuestro proyecto requerirá actuaciones a lo largo de varios ejercicios.

Ya dentro del año 1997 hemos solicitado y obtenido la admisión a cotización en el Segundo Mercado de la Bolsa de Barcelona y en el Segundo Mercado de la Bolsa de Valencia.

Durante los últimos y próximos meses hemos dedicado y dedicaremos nuestro tiempo a la promoción de la utilización de nuestra acción como forma cómoda y rápida de inversión en la Bolsa española por parte de los inversores modestos pero el gran desconocimiento que estamos experimentando tiene el gran público acerca del Segundo Mercado crea un ambiente en el que tal labor es difícil y de éxito muy lento.

No obstante nos cabe la satisfacción que el número de accionistas aumenta y la intuición de su satisfacción sobre el funcionamiento de nuestra acción en el mercado. Las consultas son muy numerosas, diversos medios de comunicación nos han honrado con positivos comentarios y recibimos testimonios de felicitación por la comodidad de nuestra acción para los inversores.




Como nuestros accionistas conocen nuestro proyecto es ambicioso y el futuro que tenemos diseñado para nuestra Sociedad está muy lejos todavía de nuestro exiguo tamaño actual.

Proyectamos destinar el Ejercicio 1997 a solidificar nuestro status actual y a prepararnos para el escalón siguiente de nuestro proyecto. Deseamos dar a conocer nuestra acción y si conseguimos el voto positivo del Mercado y los inversores, efectuar dentro del ejercicio una primera ampliación de capital.

Llegado tal momento precisaremos y esperamos obtener el apoyo de nuestros accionistas para hacer crecer nuestro tamaño y para hacer de nuestra/su Sociedad un vehículo cómodo, líquido y eficaz de inversión para participar en la probable ciclo alcista de las Bolsas europeas en general y de la española en particular.

Madrid, 31 de marzo de 1997
EL CONSEJO DE ADMINISTRACION

Handwritten signature and initials in the bottom left corner of the page.


De conformidad con lo establecido en los artículos 95, 171 y 202 del Texto Refundido de la Ley de Sociedades Anónimas, el Consejo de Administración de FASTIBEX, Sociedad Anónima, formula y somete a la aprobación de la Junta General Ordinaria de Accionistas las Cuentas Anuales y el Informe de gestión del Ejercicio 1996



D. Rafael GÓMEZ PÉREZAGUA
Presidente



D. José GRACIA BARBA
Consejero Delegado



D.ª Margarita GONZÁLEZ GARCÍA
Consejero-Secretario