

**FABRICACION DE AUTOMOVILES RENAULT
DE ESPAÑA, S.A. (FASA RENAULT)**

Cuentas Anuales del
Ejercicio Terminado el
31 de Diciembre de 1996,
Informe de Gestión
e Informe de Auditoría

**INFORME DE AUDITORIA DE LAS CUENTAS ANUALES**

A los accionistas de **FABRICACIÓN DE AUTOMÓVILES RENAULT DE ESPAÑA, S.A.**
(FASA-RENAULT)

1. Hemos auditado las cuentas anuales de Fabricación de Automóviles Renault de España, S.A. (FASA-RENAULT) que comprenden el balance de situación al 31 de diciembre de 1996, la cuenta de pérdidas y ganancias y la memoria correspondientes al ejercicio anual terminado en dicha fecha, cuya formulación es responsabilidad de los Administradores de la Sociedad. Nuestra responsabilidad es expresar una opinión sobre las citadas cuentas anuales en su conjunto, basada en el trabajo realizado de acuerdo con las normas de auditoría generalmente aceptadas, que requieren el examen, mediante la realización de pruebas selectivas, de la evidencia justificativa de las cuentas anuales y la evaluación de su presentación, de los principios contables aplicados y de las estimaciones realizadas.
2. De acuerdo con la legislación mercantil, los Administradores presentan, a efectos comparativos, con cada una de las partidas del balance, de la cuenta de pérdidas y ganancias y del cuadro de financiación, además de las cifras del ejercicio 1996, las correspondientes al ejercicio anterior. Nuestra opinión se refiere exclusivamente a las cuentas anuales del ejercicio 1996. Con fecha 29 de marzo de 1996 otros auditores emitieron su informe de auditoría acerca de las cuentas anuales del ejercicio 1995 en el que expresaron una opinión favorable.
3. De conformidad con la Ley 19/1989, de 25 de julio los Administradores de FASA-RENAULT han formulado separadamente las cuentas anuales consolidadas del Grupo de sociedades formado por FASA-RENAULT y sus sociedades dependientes, con las que FASA-RENAULT realiza transacciones significativas en los términos acordados entre las partes. Las cuentas anuales adjuntas no presentan la situación consolidada del citado grupo.
4. En nuestra opinión, las cuentas anuales del ejercicio 1996 adjuntas expresan, en todos los aspectos significativos, la imagen fiel del patrimonio y de la situación financiera de Fabricación de Automóviles Renault de España, S.A. (FASA-RENAULT) al 31 de diciembre de 1996 y de los resultados de sus operaciones y de los recursos obtenidos y aplicados durante el ejercicio anual terminado en dicha fecha y contienen la información necesaria y suficiente para su interpretación y comprensión adecuada, de conformidad con principios y normas contables generalmente aceptados que guardan uniformidad con los aplicados en el ejercicio anterior.

5. El informe de gestión adjunto del ejercicio 1996 contiene las explicaciones que los Administradores consideran oportunas sobre la situación de la Sociedad, la evolución de sus negocios y sobre otros asuntos y no forma parte integrante de las cuentas anuales. Hemos verificado que la información contable que contiene el citado informe de gestión concuerda con la de las cuentas anuales del ejercicio 1996. Nuestro trabajo como auditores se limita a la verificación del informe de gestión con el alcance mencionado en este mismo párrafo y no incluye la revisión de información distinta de la obtenida a partir de los registros contables de la Sociedad.

DELOITTE & TOUCHE




Cristina Villalobos
Socio

28 de Febrero de 1997

FASA RENAULT

- BALANCE
- CUENTA DE PERDIDAS Y GANANCIAS
- MEMORIA E INFORME DE GESTION
CONSEJO

AÑO 1996

Two handwritten signatures in black ink, one on the left and one on the right, appearing to be official approvals.

CUENTAS ANUALES 1.996

- INDICE -

HOJA N°.

1	- BALANCE
2	- CUENTA DE PERDIDAS Y GANANCIAS
3/26	- MEMORIA
27/29	- INFORME DE GESTION



Amortizaciones	(206.818.394)	(206.978.224)
INMOVILIZACIONES FINANCIERAS	13.777.233	15.969.062
Participaciones en empresas del grupo	17.456.926	17.456.926
Cartera de valores a largo plazo	11.122	11.122
Otros créditos	999.306	1.460.600
Depósitos y fianzas constituidos a largo plazo	38.145	50.933
Provisiones	(4.728.266)	(3.010.519)
TOTAL INMOVILIZADO	108.023.210	105.486.663

ACTIVO CIRCULANTE

EXISTENCIAS	15.171.376	18.444.884
Comerciales		
Masas primas y otros aprovisionamientos	7.893.780	7.733.247
Productos en curso y semiterminados	8.078.511	7.744.474
Productos terminados	459.247	4.467.804
Provisiones	(1.260.162)	(1.490.441)
DEUDORES	37.213.818	43.079.274
Clientes por ventas y prestaciones de servicio	2.229.902	2.146.628
Empresas del grupo deudores	34.008.966	39.375.743
Deudores varios	143.649	121.056
Personal	1.088.714	1.267.006
Administraciones públicas	1.672.567	2.070.075
Provisiones	(1.929.980)	(1.901.234)
INVERSIONES FINANCIERAS TEMPORALES	48.628.555	39.450.402
Créditos a empresas del grupo	7.415.766	10.099.069
Cartera de valores a corto plazo	3.230.396	260.496
Depósitos a corto plazo	37.981.693	29.107.208
Otros créditos		39.664
Depósitos y fianzas constituidos a corto plazo	700	3.975
TESORERIA	180.380	4.131.571
AJUSTES POR PERIODIFICACION	54.880	64.323
TOTAL ACTIVO CIRCULANTE	101.249.009	105.170.454
TOTAL ACTIVO	209.272.219	210.657.117

Subvenciones de capital	
Diferencias positivas de cambio	
TOTAL INGRESOS A DISTRIBUIR	

PROVISIONES PARA RIESGOS Y GASTOS

Otras provisiones	
TOTAL PROVISIONES PARA RIESGOS Y GASTOS	

ACREEDORES A LARGO PLAZO

DEUDAS CON ENTIDADES DE CREDITO	
OTROS ACREEDORES	
TOTAL ACREEDORES A LARGO PLAZO	

ACREEDORES A CORTO PLAZO

DEUDAS CON ENTIDADES DE CREDITO	
Préstamos y otras deudas	
Deuda por intereses	
TOTAL ACREEDORES A CORTO PLAZO	

DEUDAS CON EMPRESAS DEL GRUPO Y ASOCIADAS

Deudas con empresas del grupo	
TOTAL DEUDAS CON EMPRESAS DEL GRUPO Y ASOCIADAS	

ACREEDORES COMERCIALES

Deudas por compras o prestaciones de servicios	
TOTAL ACREEDORES COMERCIALES	

OTRAS DEUDAS NO COMERCIALES

Administraciones públicas	
Otras deudas	
Remuneraciones pendientes de pago	
TOTAL OTRAS DEUDAS NO COMERCIALES	

PROVISIONES PARA OPERACIONES DE TRAFICO

AJUSTES POR PERIODIFICACION	
TOTAL PROVISIONES PARA OPERACIONES DE TRAFICO	

TOTAL ACREEDORES A CORTO PLAZO

TOTAL	
--------------	--

EL INMOVILIZADO**OTROS INGRESOS DE EXPLOTACIÓN**
Ingresos accesorios y otros de gestión corriente

consumibles	471.320.147	435.925.553
GASTOS DE PERSONAL	61.256.172	61.823.308
Sueldos y salarios	45.812.727	45.790.026
Cargas sociales	15.443.445	16.033.282
DOTACIONES PARA AMORTIZACIONES DE INMOVILIZADO	26.105.492	31.743.152
VARIACION DE LAS PROVISIONES DE TRÁFICO	(404.707)	360.984
Variación de provisiones de existencias	(230.279)	637.165
Variación de provisiones y pérdidas de créditos incobrables	(108.328)	38.918
Variación de otras provisiones de tráfico	(6.100)	(315.099)
OTROS GASTOS DE EXPLOTACIÓN	24.622.670	26.007.398
Servicios exteriores	24.072.976	25.504.185
Tributos	549.694	503.213

INGRESOS DE PARTICIPACIONES :En empresas del grupo
OTROS INTERESES E INGRESOS ADe empresas del grupo
Otros intereses**DIFERENCIAS POSITIVAS DE CAMBIO:**

RESULTADO DE EXPLOTACIÓN	(1.848.250)	(1.251.180)
GASTOS FINANCIEROS Y GASTOS ASIMILADOS	125.192	331.156
Por deudas con empresas del Grupo	90.847	295.475
Por deudas con terceros y gastos asimilados	34.345	35.681
DIFERENCIAS NEGATIVAS DE CAMBIO	271.013	1.291.012

RESULTADOS FINANCIEROS POSITIVOS

4.771.941

4.442.792

RESULTADOS DE LAS ACTIVIDADES ORDINARIAS

2.923.691

3.191.612

VARIACION DE LAS PROVISIONES DE INMOVILIZADO INMATERIAL,**MATERIAL Y CARTERA DE CONTROL**

1.502.704

3.213.040

PERDIDAS PROCEDENTES DE INMOVILIZADO INMATERIAL,**MATERIAL Y CARTERA DE CONTROL**

1.000.119

GASTOS EXTRAORDINARIOS

2.644.766

RESULTADO DEL EJERCICIO**RESULTADO ANTES DE IMPUESTOS**

(346.650)

1.026.695

IMPUESTO SOBRE SOCIEDADES**RESULTADO DESPUES DE IMPUESTOS**

(346.650)

1.026.695

BENEFICIOS PROCEDENTES DE INMATERIAL Y CARTERA DE CONTROL SUBVENCIONES DE CAPITAL TRANSFERIDAS AL RESULTADO DE INGRESOS EXTRAORDINARIOS**RESULTADOS EXTRAORDINARIOS**

MEMORIA DE FASA-RENAULT

EJERCICIO 1.996

1 - ACTIVIDAD DE LA EMPRESA

FABRICACION DE AUTOMOVILES RENAULT DE ESPAÑA, S.A., (FASA-RENAULT), se constituyó el día 29 de Diciembre de 1.951. Tiene su domicilio social en Valladolid, Carretera de Madrid, Km. 185.

De acuerdo con lo establecido en el art. 2º de los Estatutos Sociales, constituye el objeto social :

- La fabricación, compra, venta y reparación de vehículos automóviles de turismo, comerciales e industriales, tractores agrícolas o de tracción, vehículos de características y usos especiales.
- La fabricación, compra y venta de motores, carrocerías, piezas de recambio o accesorios de los vehículos anteriormente indicados, así como el utillaje y productos necesarios para su reparación y control.
- El ejercicio de actividades de transporte y locomoción en general, construcción de material de transporte, maquinaria de cualquier naturaleza, incluso eléctrica, fabricación y venta de productos mecánicos, aparatos de precisión, medida y control, y toda actividad relacionada con la siderurgia y con las industrias de metales no férreos.

2 - BASES DE PRESENTACION DE LAS CUENTAS ANUALES

a) - Imagen fiel

Las cuentas anuales se refieren exclusivamente a las específicas de FASA-RENAULT, se han preparado de acuerdo con las disposiciones legales vigentes en materia contable, con objeto de mostrar la imagen fiel del patrimonio, de la situación financiera, de los recursos aplicados y obtenidos en el ejercicio. Estas no pretenden recoger las cuentas consolidadas de la Sociedad, las cuales se presentan por separado.

b) - Principios Contables

Las cuentas anuales han sido elaboradas de conformidad con los principios y criterios de contabilidad generalmente aceptados, especialmente los contenidos en el Código de Comercio, Ley de Sociedades Anónimas y Plan General de Contabilidad.

c) - Empresas del grupo

A efectos de la presentación de las cuentas anuales, el perímetro considerado para la catalogación de una empresa como del grupo, es el conjunto de sociedades que componen el grupo internacional de empresas RENAULT, S.A., del que la Sociedad forma parte.

3 - APLICACION DE RESULTADOS

El Consejo de Administración propone a la Junta General de Accionistas, la aprobación de la aplicación de resultados, que se indica a continuación :

<u>RESULTADO</u>	<u>Importe</u>
	(Miles de pesetas)
Pérdidas y ganancias	(346.650)
	<hr/>
TOTAL	(346.650)
	=====

<u>APLICACION</u>	<u>Importe</u>
	(Miles de pesetas)
A : Resultados negativos de ejercicios anteriores	(346.650)
	<hr/>
TOTAL	(346.650)
	=====

4 - NORMAS DE VALORACION

a) - Inmovilizado inmaterial

Desde el ejercicio 1991, la sociedad sigue la política de amortizar la totalidad de los gastos capitalizados de investigación y desarrollo para el lanzamiento de nuevos vehículos o componentes. Los gastos relativos al desarrollo de nuevas aplicaciones informáticas, que se capitalizan en el ejercicio, se amortizan según un criterio lineal, sobre su vida útil estimada.

b) - Inmovilizado material

Los elementos comprendidos en el inmovilizado material, están valorados a su precio de adquisición, incluyendo los gastos adicionales que se producen hasta la puesta en funcionamiento, sin incluir gastos financieros o a su coste directo si son fabricados por la Sociedad.

Los costes de reparación y mantenimiento se consideran gastos del ejercicio en el que se incurren. Únicamente se incorporan al inmovilizado aquellas adiciones que suponen una mejora permanente, aumento de capacidad o rendimiento de los elementos instalados.

La dotación a la amortización se calcula mediante la aplicación de los porcentajes previstos en las disposiciones fiscales vigentes. Los coeficientes de amortización utilizados se aproximan, por lo general, a los tipos máximos fijados por las citadas disposiciones, se han modificado en el ejercicio 1.993 en función de las nuevas tablas aprobadas por Orden del Ministerio de Economía y Hacienda de 12.05.93 y no difieren significativamente de los que resultarían de aplicar criterios estrictamente económicos. Los coeficientes aplicados se encuentran comprendidos entre los siguientes porcentajes:

. Construcciones	2% al 6%
. Instalaciones técnicas y maquinaria	12% al 27%
. Otras instalaciones utilaje y mobiliario	5% al 49%
. Otro inmovilizado	16% al 30%

c) - Valores negociables y otras inversiones financieras

Los valores mobiliarios comprendidos en inmovilizaciones financieras e inversiones financieras temporales se encuentran valorados a su coste de adquisición.

Al final de cada ejercicio, los valores mobiliarios quedan reflejados por su valor teórico contable si éste es inferior a su valor de coste, mediante la dotación de la correspondiente provisión.

d) - Existencias

Las existencias se valoran según el elemento de que se trate, al precio de adquisición o coste de producción :

. Valoración al precio de adquisición : - Materias primas y productos consumibles

. Valoración al coste de producción : - Vehículos, Productos terminados y encursos de fabricación

El precio de adquisición incluye todos los gastos adicionales hasta su recepción en fábrica.

El coste de producción incluye principalmente, materiales, mano de obra, directa e indirecta, suministros, amortizaciones de inmovilizado y otros gastos directos e indirectos de producción.

Cuando el valor neto de realización de las existencias es inferior al precio de adquisición o coste de producción, se procede a realizar la corrección valorativa, efectuando la correspondiente dotación por depreciación.

e) - Provisiones para riesgos y gastos

En esta partida se recogen los siguientes tipos de provisiones:

e1) La provisión para hacer frente a los riesgos con la Red Comercial, derivados de la actividad de Fasa Renault hasta el 31 de diciembre de 1993.

e2) La provisión por coste de los préstamos al personal, que corresponde a la diferencia entre el tipo de interés de mercado y el repercutido en los préstamos.

e3) Otras provisiones, que cubren las eventualidades que bajo un criterio de prudencia, pudieran producirse en su responsabilidad y litigios con terceros.

f) - Impuesto sobre beneficios

Desde el ejercicio 1992, la sociedad se encuentra acogida al régimen de Declaración Consolidada en el Impuesto de Sociedades de acuerdo con la Ley 43/1995 de 27 de Diciembre, siendo la Sociedad la dominante del grupo.

Por aplicación del principio de prudencia, no se ha contabilizado el impuesto sobre beneficios anticipados que hubiera correspondido, ni crédito fiscal por bases imponibles negativas.

g) - Transacciones en moneda extranjera

Los saldos relativos a transacciones y operaciones en moneda extranjera, se valoran al tipo de cambio vigente en la fecha en que se realiza la transacción. Al cierre del ejercicio dichos saldos se ajustan en base al tipo de cambio vigente en esa fecha.

Las diferencias de cambio realizadas, positivas o negativas, se contabilizan en el momento del cobro o pago respectivo y se recogen en las correspondientes cuentas de resultados.

Las diferencias de cambio no realizadas, se imputan a resultados si son negativas, mientras que en caso de ser positivas se recogen en el pasivo del balance, en la rúbrica "Ingresos a distribuir en varios ejercicios".

h) - Subvenciones de Capital

Las subvenciones de capital, se contabilizan, cuando se ha recibido la aprobación del derecho de cobro, a favor de Fasa, por parte de la Administración, registrándose bajo el epígrafe "Ingresos a distribuir en varios ejercicios".

La imputación a resultados, se efectúa en proporción a la amortización experimentada durante el período de los activos financiados con dichas subvenciones.

i) - Garantías

Los costes previstos relativos a la garantía de vehículos son contabilizados dentro de la cuenta de pérdidas y ganancias del ejercicio en el que se realiza la venta. Las garantías sobre los vehículos nuevos vendidos en el mercado nacional son a cargo de RECSA, y los costes previstos son relativos únicamente a las ventas de vehículos a la exportación, excluyendo las ventas a Francia. La correspondiente provisión para garantías, se encuentra recogida en el epígrafe del Pasivo, "Provisiones por operaciones de tráfico".

j) - Ingresos y Gastos

Los ingresos y gastos se reconocen en función de su período de devengo.

5 - INMOVILIZACIONES INMATERIALES

La composición de este epígrafe y el movimiento durante el ejercicio de las distintas partidas que lo componen, es el siguiente (en miles de pesetas) :

	<u>Gtos.de Investigación y Desarrollo</u>	<u>Aplicaciones Informáticas</u>	<u>Otro Inmovilizado Inmaterial</u>	<u>Total</u>
<u>Coste</u>				
- Saldo inicial	12.955.278	2.453.059	316.843	15.725.180
- Entradas	1.348.592	238.820	--	1.587.412
- Saldo final	14.303.870	2.691.879	316.843	17.312.592
<u>Amort.Acumulada</u>				
- Saldo inicial	12.955.278	2.453.059	316.843	15.725.180
- Entradas	1.348.592	23.882	--	1.372.474
- Saldo final	14.303.870	2.476.941	316.843	17.097.654
- Valor Neto	0	214.938	0	214.938

6 - INMOVILIZACIONES MATERIALES

a) - El movimiento de las diferentes partidas durante el ejercicio, ha sido el siguiente (en miles de pesetas) :

	<u>Terrenos y Construc.</u>	<u>Inst.Técni. y Maquin.</u>	<u>Otras Inst. utilid.y mob.</u>	<u>Anticipos e inmov. en curso</u>	<u>Otro Inmovil.</u>	<u>Total</u>
Coste						
- Saldo inicial	46.189.479	161.268.246	75.903.737	4.551.268	9.034.586	296.947.316
- Entradas	1.609.459	15.070.954	7.204.037	4.891.201 (1)	2.697.827	31.473.478
- Aumentos por traspaso de inmov.en curso	---	396.483	319.405	---	32.084	747.972
- Salidas	2.393.938	16.050.681	6.386.143	851	2.503.300	27.334.913
- Disminuciones por traspasos	---	---	---	747.972	---	747.972
Saldo final	45.405.000	160.665.002	77.041.036	8.693.646	9.261.197	301.085.881

(1) Comprende el neto del movimiento de anticipos más las entradas a inmovilizado.

Amortización acumulada

- Saldo inicial	27.678.481	115.349.147	57.357.435	---	6.593.161	206.978.224
- Dotaciones	1.123.849	14.984.151	7.467.273	---	1.157.745	24.733.018
- Bajas	2.012.428	15.292.353	6.184.084	---	1.403.983	24.892.848
Saldo final	26.789.902	115.040.945	58.640.624	---	6.346.923	206.818.394

Provisiones

- Saldo inicial	451.488	---	3	---	---	451.491
- Bajas	215.043	---	---	---	---	215.043
Saldo final	236.445	---	3	---	---	236.448

Valor Neto	18.378.653	45.644.057	18.400.409	8.693.646	2.914.274	94.031.039
-------------------	-------------------	-------------------	-------------------	------------------	------------------	-------------------

La parte de provisión dada de baja en el ejercicio, corresponde a las amortizaciones practicadas y a las bajas de elementos de inmovilizado adscritos a las factorías, que son realizadas en el ejercicio y su efecto en la cuenta de Pérdidas y Ganancias se registra como un Ingreso extraordinario, en el epígrafe "Variación de las Provisiones de Inmovilizado Inmaterial, Material y Cartera de Control".

b) - Bienes totalmente amortizados

El detalle de los elementos de inmovilizado material, que al cierre del ejercicio se encontraban totalmente amortizados es el siguiente :

	<u>Importe</u> (en miles pesetas)
- Construcciones	9.404.848
- Instalaciones técnicas y maquinaria	65.316.280
- Otras instalaciones, utillaje y mobiliario	38.160.587
- Otro inmovilizado	4.918.138
TOTAL	117.799.853

c) - Inmovilizado no afecto directamente a explotación

Existen elementos de Inmovilizado Material que no se encuentran afectos directamente a la explotación, al estar alquilados a terceros. El detalle del mismo es el siguiente (en miles pesetas) :

	<u>Importe</u> <u>Inmovilizado</u>	<u>Amortización</u> <u>Acumulada</u>
- Terrenos y construcciones	323.226	281.187
- Instalaciones técnicas y maquinaria	78	78
- Otras instalaciones, utillaje y mobiliario	47.906	47.906
TOTAL	371.210	329.171

d) - El 31 de Diciembre de 1996, existían compromisos firmes de compra de elementos de Inmovilizado material, por un importe aproximado de 37.558 millones de pesetas.

e) - Subvenciones concedidas por la Administración a Fasa Renault para la realización de inversiones en nuevos proyectos de fabricación:

- Un importe de 6.310 millones de pesetas, equivalente al 10% de los pagos de las inversiones efectuadas en la factoría de Motores en Valladolid, en un plazo de siete años, 1993 a 1999, destinadas a la fabricación del nuevo motor K-7-M. (incluido I+D).

- 1.000 millones de pesetas, aproximadamente equivalentes al 10% de las inversiones realizadas en la factoría de Sevilla, para aumentar la capacidad de producción de cajas de cambio (incluidos I+D).

- Otras de menor cuantía, para mejoras ambientales y de procesos, efectuadas en factorías, por pesetas 145 millones.

7 - INMOVILIZACIONES FINANCIERAS

a) - Inmovilizaciones financieras

El movimiento de cada una de las partidas que componen este epígrafe, durante el ejercicio ha sido el siguiente (en miles de pesetas) :

	<u>Participac. Emp. Grupo</u>	<u>Cartera de Valores a L.P.</u>	<u>Otros Créditos.</u>	<u>Depósitos y Fianz. Cons.</u>	<u>Totales</u>
<u>Coste</u>					
- Saldo inicial	17.456.926	11.122	1.460.600	50.933	18.979.581
- Entradas	---	---	530.743	1.993	532.736
- Salidas	---	---	992.037	14.781	1.006.818
Saldo final	17.456.926	11.122	999.306	38.145	18.505.499
<u>Provisiones</u>					
- Saldo inicial	3.010.519	---	---	---	3.010.519
- Entradas	1.717.747	---	---	---	1.717.747
- Salidas	---	---	---	---	---
Saldo final	4.728.266	---	---	---	4.728.266

El aumento por importe de 1.717.747 miles de pesetas en la cuenta "Provisiones sobre participaciones en empresas del grupo", corresponde a la dotación del ejercicio por depreciación de títulos de la Sociedad RENAULT ESPAÑA COMERCIAL, S.A.

b) - Las participaciones en empresas del grupo, corresponden a las siguientes sociedades :

<u>DENOMINACION Y DOMICILIO</u>		<u>Actividad</u>	<u>% Particip.</u>	<u>(Miles de ptas) Importe Inversión</u>
- MECANIZACION CONTABLE, SA (1) Avda. de Burgos nº 89 MADRID	MECONSA	Centro de cálculo oficina de socios. informáticos	99,95	35.282
- RENAULT ESPAÑA COMERCIAL, S.A. Cra. de Madrid Km. 185 VALLADOLID	RECSA	Compra venta automóvi- les, piezas de recambio accesorios	100	10.831.618
- RENAULT FINANCIACIONES, SA Avda. Cardenal Herrera Oria, 57 MADRID		Financiera	49,09	3.977.202
- C.A.T. ESPAÑA, SA c/ Zurbano, 76 MADRID		Transporte	22	32.000
- RENAULT PORTUGUESA, SA Avda. Marechal Gomes da Costa, 21-D LISBOA - PORTUGAL		Fabricación automóviles	28,28	2.165.063
- FUNDICION PORTUGUESA, SA. Apartado 3 - CACIA AVEIRO - PORTUGAL		Industria auxiliar del automóvil	16,39	415.686
- INDUSTRIAS LUSITANAS RENAULT SA. Avda. Marechal Gomes da Costa, 21-D LISBOA - PORTUGAL		Fabricación automóviles	0,0085	46
- RENAULT GEST S.A. Avda. Marechal Gomes da Costa, 21-D LISBOA - PORTUGAL		Alquiler y comercio de vehiculos	0,01	29
		TOTAL		17.456.926

(1) El 0,05% se encuentra participado indirectamente a través de RENAULT ESPAÑA COMERCIAL,S.A.

Estas sociedades no cotizan en Bolsa y al 31.12.96, muestran la siguiente situación patrimonial obtenida de las cuentas anuales, suministradas por cada una de ellas (en miles de pesetas):

	<u>Capital</u>	<u>Reservas</u>	<u>Resultado Ejercicio</u>	<u>Resultados Extraordina.</u>	<u>Valor teorico Contable</u>
MECONSA	10.000	96.540	29.738	(114)	136.278
RECSA	2.000.000	5.821.098	(1.717.747)	(1.297.675)	6.103.351
RENAULT FINANCIACIONES, SA.	2.200.000	16.014.713	445.822	909.000	18.660.535
C.A.T. ESPAÑA, SA.	12.000	278.158	345.706	(6.675)	635.864
RENAULT PORTUGUESA (1)	7.708.000	33.220.223	(14.975.227)	(6.209.164)	25.952.996
FUNDICION PORTUGUESA (1)	2.745.000	1.228.897	155	(11.449)	3.974.052

(1) En miles de escudos (Cambio del escudo al cierre: 83,721 escudos por cien pesetas).

c) - El detalle de los dividendos recibidos en el ejercicio, es el siguiente :

	<u>Importe</u> (En miles de pesetas)
- CAT ESPAÑA, S.A.	85.603
- RENAULT. FINANCIACIONES, S.A.	303.480
- FUNDICION PORTUGUESA, S.A.	13.930
- INDUST.LUSITANAS RENAULT S.A.	7
TOTAL	403.020

d) - Otros créditos

Corresponden a préstamos concedidos al personal, presentando los siguientes vencimientos para los próximos cinco años :

<u>Año</u>	<u>Importe</u> (en miles de pesetas)
1.998	563.396
1.999	233.632
2.000	96.618
2.001	56.563
2.002	23.087
RESTO	26.010
TOTAL	999.306

8. INVERSIONES FINANCIERAS TEMPORALES

El movimiento durante el ejercicio de las diferentes partidas que componen este epígrafe ha sido el siguiente, (en miles de pesetas):

	<u>Créd. Empresas Grupo</u>		<u>Depósitos a C.P.</u>		Otros Créditos	Depósitos y Fianzas C.P.	<u>Cartera de valores C.P.</u>		<u>TOTALES</u>
	<u>Capital</u>	<u>Intereses</u>	<u>Capital</u>	<u>Intereses</u>			<u>Capital</u>	<u>Intereses</u>	
Saldo inicial	10.099.059	----	29.079.974	27.234	39.664	3.975	200.396	100	39.450.402
Entradas	350.568.658	1.334.030	2.046.145.443	582.168	569.895	----	395.009.993	238.996	2.794.449.183
Salidas	353.253.248	1.332.733	2.037.458.890	394.236	609.559	3.275	391.979.993	239.096	2.785.271.030
Saldo final	7.414.469	1.297	37.766.527	215.166	0	700	3.230.396	0	48.628.555

. La tasa media anual de rentabilidad es del 7,03% para los depósitos y cartera de valores a corto plazo.

. La tasa media anual de rentabilidad es del 7,95% para los créditos a empresas del grupo.

. La sociedad tiene concedido a RECESA, un crédito en cuenta corriente, por un importe de hasta 20.000 millones de pesetas.

9 - EXISTENCIAS

La Sociedad utiliza un conjunto de programas de abastecimiento abiertos, por lo que no es posible suministrar información sobre los compromisos firmes de compras, existentes al 31 de Diciembre 1996.

10 - FONDOS PROPIOS

- a) - El movimiento de las diferentes cuentas que componen este epígrafe, durante el ejercicio 1996, ha sido el siguiente (en miles de pesetas) :

	<u>Capital Suscrito</u>	<u>Reserva Legal</u>	<u>Otras Reservas</u>	<u>Resultado</u>	<u>Total</u>
- Saldo inicial	22.781.250	4.556.250	102.253.548	1.026.695	130.617.743
- Distribución del resultado, 1995	---	---	1.539	(1.026.695)	(1.025.156)
- Resultado a 31.12.96	---	---	---	(346.650)	(346.650)
- SALDO FINAL	22.781.250	4.556.250	102.255.087	(346.650)	129.245.937

b) - Capital suscrito

El capital social está compuesto por 22.781.250 acciones con un valor nominal de 1.000 pesetas, cada una, encontrándose totalmente suscrito y desembolsado.

Todas las acciones constitutivas del capital social están representadas mediante anotaciones en cuenta, contienen los mismos derechos, y no existen restricciones a su transmisibilidad ni al ejercicio de los derechos incorporados a las mismas. Las acciones están admitidas a cotización en Bolsa.

Al 31 de Diciembre de 1996, los accionistas con participación igual o superior al 10%, eran :

	<u>% Participación</u>
RENAULT S.A.	89,77

c) - Reserva Legal

Esta reserva, que alcanza el 20% del capital social de acuerdo con el artículo 214 del Texto Refundido de la Ley de Sociedades Anónimas de 22.12.89, no es de libre disposición de acuerdo con la legislación vigente, excepto en caso de liquidación, pero puede utilizarse para compensar pérdidas, y en su caso ampliar el capital social con cargo a la parte que exceda del 10% del capital ya aumentado.

d) - Otras Reservas

Están integradas por las siguientes partidas :

	Importe (en miles pesetas)
- Reserva voluntaria	84.739.616
- Previsión libertad amortización R.D. Ley 2/1985	119.498
- Otras reservas	17.395.973

En 1986, y de acuerdo con lo establecido en el R.D. Ley 2/1985, la sociedad efectuó una dotación adicional de amortización de 8.678 millones de pesetas, que fue considerada parte de la aplicación del resultado del citado ejercicio. La amortización según la vida útil de los elementos afectados por el citado Real Decreto Ley no tiene el carácter de deducible en la declaración del Impuesto sobre Sociedades de los ejercicios futuros. Al 31 de Diciembre 1996, quedaban pendientes de amortizar de los bienes afectados 119 millones de pesetas, habiendo sido transferida la diferencia de 8.559 millones de pesetas, a la cuenta de "Reserva voluntaria". De este último importe, 12 millones de pesetas corresponde al traspaso efectuado a dicha cuenta en el ejercicio 1996.

En 1992 y al amparo de lo dispuesto en el R.D. 382/84, se traspasó el saldo de la cuenta "Reserva de revalorización" a "Otras reservas", que tienen el carácter de libre disposición.

11 - SUBVENCIONES

Esta partida se encuentra incluida en "Ingresos a distribuir en varios ejercicios" según el siguiente detalle (en miles de pesetas) :

	Saldo al 31.12.95	Entradas	Traspasos a resultados	Saldo al 31.12.96
- Subvenciones de Capital	30.850	2.697.709	1.546.981	1.181.578

12 - PROVISIONES PARA RIESGOS Y GASTOS

La composición y movimiento de esta partida durante el ejercicio 1996 ha sido la siguiente (en miles de pesetas) :

	<u>Prov. riesgo Red</u>	<u>Provisión Coste Préstamos al personal</u>	<u>Otras Provisiones</u>	<u>Total</u>
- Saldo inicial	1.359.762	136.908	--	1.496.670
- Dotaciones	134.360	27.048	754.000	915.408
- Aplicaciones	334.093	63.442	--	397.535
- Saldo Final	<u>1.160.029</u>	<u>100.514</u>	<u>754.000</u>	<u>2.014.543</u>

La dotación a la provisión para riesgo red está reflejada en el epígrafe de la cuenta de Pérdidas y Ganancias, "Variaciones de otras Provisiones de Tráfico", mientras que la dotación a la provisión para coste de préstamos al personal, así como su aplicación, se ha recogido en la cuenta de Pérdidas y Ganancias, dentro de los Resultados Financieros. Otras provisiones, en gastos extraordinarios.

13 - ACREEDORES A LARGO PLAZO

a) - Otros acreedores

Corresponden a préstamos y fianzas recibidos, según el siguiente detalle:

<u>ENTIDAD</u>	<u>IMPORTE</u> (en miles de pesetas)	<u>VENCIMIENTO</u>
- C.D.T.I. (Centro para el Desarrollo Tecnológico Industrial)	6.800	31.03.1998
	6.800	31.03.1999
	6.800	31.03.2000
	6.800	31.03.2001
- Fianzas	11.981	--
- Total	<u>39.181</u>	
b) - Deudas con Entidades de Crédito		
- Préstamo bancario	70.011	20.06.1998 (Ultimo Vto.)
- Saldo Final	<u>109.192</u>	

14 - ACREEDORES A CORTO PLAZO

a) - Deudas con entidades de crédito

El detalle de esta partida es el siguiente :

	Importe (en miles de pesetas)
- Utilización pólizas de crédito	906.045
- Intereses devengados y no pagados	5.832
- Préstamo bancario	70.011
TOTAL	981.888

La sociedad tiene concedidas pólizas de crédito con diferentes entidades financieras, con un límite global para el conjunto de todas ellas de 21.025 millones de pesetas.

El tipo de interés medio anual de estas pólizas es del 8,21 %

b) - Deudas con empresas del grupo

La composición de esta partida es la siguiente :

	Importe (en miles de pesetas)
Proveedores	22.833.650
Préstamos recibidos	189.703
Proveedores inmovilizado corto plazo	593.963
Otras cuentas a pagar	2.910.018
TOTAL	26.527.334

c) - Otras deudas

La composición de esta partida es la siguiente :

	Importe (en miles de pesetas)
Provisiones cargas de personal	3.998.973
Proveedores inversiones fuera del grupo	4.904.193
Otros	32.625
TOTAL	8.935.791

15 - OPERACIONES EN MONEDA EXTRANJERA

- a) - El desglose de los principales saldos en moneda extranjera, existentes al 31 de Diciembre de 1996, según los diferentes tipos de moneda, es como sigue (en miles de pesetas) :

Cuentas a pagar

<u>Moneda</u>	<u>Grupo</u>	<u>No Grupo</u>	<u>Total</u>
Francos Franceses	1.164.312	1.235.244	2.399.556
Marcos Alemanes	--	609.858	609.858
Liras Italianas	26.643	294.331	320.974
Libras Esterlinas	--	165.446	165.446
Otras monedas	--	28.984	28.984
TOTAL	1.190.955	2.333.863	3.524.818

Cuentas a cobrar

<u>Moneda</u>	<u>Grupo</u>	<u>No Grupo</u>	<u>Total</u>
Francos Franceses	2.083.034	241.756	2.324.790
Marcos Alemanes	--	1.036	1.036
TOTAL	2.083.034	242.792	2.325.826

Se ha realizado cobertura de seguro de cambio para la operacion:

. Compra de bienes de equipo por 773 millones de liras a COMAU vencimiento 31.01.97., al cambio de 8,1199 pesetas por cada cien liras.

- b) - Las transacciones más importantes, realizadas durante el ejercicio en moneda extranjera, han sido las siguientes (en miles de pesetas) :

	<u>Moneda</u>	<u>Grupo</u>	<u>No grupo</u>	<u>Total</u>
<u>Compras</u>	Francos Franceses	15.004.008	4.936.962	19.940.970
	Otras monedas	845	774.554	775.399
	TOTAL	15.004.853	5.711.516	20.716.369

	<u>Moneda</u>	<u>Grupo</u>	<u>No grupo</u>	<u>Total</u>
<u>Ventas</u>	Francos Franceses	53.505.850	889.860	54.395.710
	Liras Italianas	30.363.426	—	30.363.426
	Otras monedas	—	5.215	5.215
	TOTAL	83.869.276	895.075	84.764.351

	<u>Moneda</u>	<u>Grupo</u>	<u>No grupo</u>	<u>Total</u>
<u>Otras</u>	Francos Franceses	120.511	96.172	216.683
<u>Transacciones</u>	Otras monedas	502.283	15.667	517.950
<u>(Gastos)</u>	TOTAL	622.794	111.839	734.633

16 - TRANSACCIONES CON EMPRESAS DEL GRUPO

Como ya se ha indicado en el punto 2c, la Sociedad forma parte del conjunto internacional de empresas RENAULT, S.A.. Las transacciones más importantes realizadas durante el ejercicio con las sociedades del Grupo, han sido las siguientes (en miles de pesetas) :

	<u>Sociedades</u> <u>Nacionales</u>	<u>Sociedades</u> <u>Extranjeras</u>	<u>Total</u>
Ventas de vehiculos, piezas y otros	114.297.548	463.694.808	577.992.356
Compras de piezas y otros	120.156	343.385.507	343.505.663
Otros gastos netos	3.929.095	6.911.861	10.840.956
Compras de Inmovilizado Material	1.463.873	1.459.356	2.923.229
Ventas de Inmovilizado Material	703.554	118.367	821.921
Gastos financieros	90.233	614	90.847
Ingresos financieros	825.558	3.189.351	4.014.909

17 - SITUACION FISCAL

La situación que se indica, a la fecha 31.12.96, correspondiente a incentivos fiscales y bases imponibles pendientes de compensación, es la referida al grupo acogido a declaración fiscal consolidada, del que Fasa es sociedad dominante.

a) - Base Imponible

Esta magnitud se presenta de forma resumida:

	<u>AUMENTOS</u>	<u>DISMINUCIONES</u>	<u>TOTAL</u>
Resultado Contable (Pérdidas)	-	-	(346.650)
Diferencias permanentes	76.013	(186.042)	(110.029)
Diferencias temporales con origen en el ejercicio	3.300.398	(110.370)	3.190.028
Con origen en ejercicios anteriores	-	(2.921.456)	(2.921.456)
BASE IMPONIBLE PREVIA			(188.107)

b) - Incentivos fiscales

Las Inversiones, en elementos nuevos del inmovilizado material, realizadas por la Sociedad en este ejercicio, han generado un derecho a deducción, en la cuota del Impuesto sobre Sociedades de futuros ejercicios, por 1.280.578 miles de pesetas. Las correspondientes en la actividad exportadora y en formación profesional han añadido deducciones por 6.000 y 29.018 miles de pesetas respectivamente.

La situación conjunta, por deducción de inversiones pendientes de aplicación al 31.12.96, supone un importe de 7.028.172 miles de pesetas en la modalidad de activos fijos nuevos, de 87.002 miles de pesetas, por inversión en Actividad exportadora y 60.961 miles de pesetas, por gastos de formación profesional.

La sociedad debe reinvertir el importe de 394.771 miles de pesetas, para cumplir el requisito derivado del diferimiento de las plusvalías obtenidas en la enajenación de activos fijos, en los términos previstos en el artículo 21 de la nueva Ley del Impuesto sobre sociedades.

c) - Bases imponibles negativas compensables

A la fecha 31.12.96, quedan pendientes de compensación bases imponibles correspondientes al grupo, que tributa en régimen de consolidación fiscal, 3.296.695 miles de pesetas. El citado importe podrá compensarse hasta finales del año 2000.

d) - Otros

La sociedad en cumplimiento de lo dispuesto en la Ley del Impuesto sobre Sociedades, manifiesta que en el ejercicio de 1996 ha percibido dividendos netos de las sociedades no residentes que se indican:

<u>PAIS</u>	<u>DENOMINACIÓN SOCIAL</u>	<u>IMPORTE</u> (en Miles de pesetas)
Portugal	Fundición Portuguesa	13.930
Portugal	Indust. Lusitanas Renault	7

A excepción de las operaciones específicas de consolidación relativas a los ejercicios 1992 y 1993, la comprobación iniciada en 1995 ha concluido quedando abiertos a verificación todos los impuestos correspondientes a los ejercicios 1994 y posteriores. La Dirección de la Sociedad, considera que las rectificaciones derivadas de dicha comprobación han quedado suficientemente cubiertas.

18 - GARANTIAS COMPROMETIDAS CON TERCEROS Y OTROS PASIVOS CONTINGENTES

Al cierre del Ejercicio, existían avales otorgados a la sociedad por entidades de crédito, por un importe aproximado de 4.018 millones de pesetas, para garantizar las obligaciones contraídas con terceros.

19 - GASTOS E INGRESOS

a) - Cifra de Negocios

La distribución del importe de la cifra de negocios por actividades y por mercados, es la siguiente (en miles de pesetas) :

	<u>Vehículos</u>	<u>Piezas</u>	<u>Otros</u>	<u>Total</u>
- España	112.772.248	1.525.300	1.094.171	115.391.719
- Francia	286.766.123	98.585.219	---	385.351.342
- Resto C.E.E.	39.129.709	39.800.881	---	78.930.590
- Resto Europa	---	516	---	516
- Otros países	307.951	---	---	307.951
TOTAL	438.976.031	139.911.916	1.094.171	579.982.118

b) - **Trabajos realizados por la Empresa para su Inmovilizado**

El detalle de esta partida, según los elementos de inmovilizado de destino de los trabajos, es el siguiente :

	Importe (en miles de pesetas)
. Inmovilizado Material	
. Construcciones	17.552
. Instalaciones técnicas y maquinaria	56.506
. Otras instalaciones, utillaje y mobiliario	199.594
. Otro inmovilizado	16.879
	<hr/>
Total Inmovilizado Material	290.531
. Inmovilizado Inmaterial	
. Gastos investigación y desarrollo	1.348.592
	<hr/>
Total Inmovilizado Inmaterial	1.348.592

c) - **Ingresos extraordinarios**

	Importe (en miles de pesetas)
. Recuperación provisiones efectuadas en años anteriores por diferencias en las valoraciones de suministros de primeras materias	180.000
. Ingresos derivados de la carga por impuesto de las filiales	34.333
. Otros	115.934
	<hr/>
	330.267

d) - **Gastos Extraordinarios**

-Indemnizaciones al personal, que causa baja	644.766
-Otras provisiones, que cubren las eventualidades que bajo un criterio de prudencia, pudieran producirse en su responsabilidad y litigios con terceros	2.000.000
TOTAL GASTOS	2.644.766

20 - OTRAS INFORMACIONES

a) - Las retribuciones a los Consejeros devengadas en el ejercicio de 1996, han sido 86.167 miles de pesetas, en esta cantidad están incluidos los importes devengados en concepto de sueldos por desempeño de puestos ejecutivos.

b) - Personal

La distribución por categorías profesionales de la plantilla de la Sociedad, es la siguiente :

	Plantilla	Plantilla
	31.12.96	Media
		Año 96
- Directores y Mandos Superiores	489	486
- Técnicos y Administrativos	2.728	2.731
- Especialistas	4.911	5.031
- Resto Obreros	4.431	4.487
- Subalternos	52	57
TOTAL	12.611	12.792

21 - CUADRO DE FINANCIACION

**CUADRO DE FINANCIACION DE FASA-RENAULT
EJERCICIO 1996**

(Miles de pesetas)

APLICACIONES	EJERCICIO 1996	EJERCICIO 1995	ORIGENES	EJERCICIO 1996	EJERCICIO 1995
Adquisiciones de inmovilizado	33.080.889	30.461.121	Recursos procedentes de las operaciones	27.232.558	35.530.155
Inmovilizaciones inmateriales	1.587.412	2.350.091	Subvenciones de capital	2.697.709	5.000
Inmovilizaciones materiales	31.473.477	27.410.748	Deudas a largo Plazo	97.211	-
Inmovilizaciones financieras/Em- presas del Grupo	-	-	Otras deudas	97.211	-
Inmovilizaciones financieras	-	700.282	Enajenación de inmovilizado	1.441.093	1.107.896
Otras inversiones financieras	-	-	Inmovilizaciones materiales	1.441.093	1.107.891
Dividendos	1.025.156	1.025.156	Inmovilizaciones financieras/Em- presas del Grupo	-	5
Cancelación o traspaso a corto plazo de deuda a largo plazo	593	3.717	Cancelación anticipada o traspaso a corto plazo de inmovilizaciones financieras	474.082	847.505
De otras deudas	593	-	Otras inversiones financieras	474.082	847.505
De proveed. de inmovil. y otros	-	3.717	TOTAL ORIGENES	31.942.653	37.490.556
Provisiones para riesgos y gastos	-	-	EXCESOS DE APLICACIONES SOBRE ORIGENES	2.143.985	-
TOTAL APLICACIONES	34.086.638	31.489.994			
EXCESO DE ORIGENES SOBRE APLICACIONES		6.000.562			

(Miles de Ptas.)

CORRECCIONES AL RESULTADO DEL EJERCICIO	EJERCICIO	
	1996	1995
Beneficio del ejercicio	-346.650	1.028.695
Correcciones positivas		
- Dotación amortización inmovilizado inmaterial	1.372.474	2.350.091
- Dotación amortización inmovilizado material	24.733.018	29.393.061
- Dotación provisiones inmovilizado financiero	1.717.747	3.010.519
- Dotación provisiones para riesgos y gastos	888.360	161.485
- Pérdidas enajenación inmovilizado material	1.000.120	-
- Dotación provisiones inmovilizado material	-	234.000
Correcciones negativas		
- Recuperación provisiones inmovilizado material	215.043	31.479
- Recuperación provisiones para riesgos y gastos	334.093	577.062
- Beneficios derivados de intereses diferidos	36.394	29.064
- Beneficios venta inmovilizado material	-	8.091
- Subvenciones oficiales aplicadas en el ejercicio	1.546.981	-
Recursos procedentes de las operaciones	27.232.558	35.530.155

(Miles de Ptas.)

VARIACION DE CAPITAL CIRCULANTE	EJERCICIO 1996		EJERCICIO 1995	
	AUMENTOS	DISMINUCIONES	AUMENTOS	DISMINUCIONES
- Existencias		3.273.508	3.836.743	
- Deudores		5.881.344	1.839.747	
- Acreedores	1.793.348		6.363.366	
- Inversiones financieras temporales	9.178.153			7.645.513
- Tesorería		3.951.191	1.615.481	
- Ajustes por periodificación		9.443		9.262
TOTAL VARIACION DEL CAPITAL CIRCULANTE	10.971.501 2.143.985	13.115.486 --	13.655.337 --	7.654.775 6.000.562

FASA RENAULT INFORME DE GESTIÓN 1.996
--

En cumplimiento de lo dispuesto en el artículo 202 del vigente texto Refundido de la Ley de Sociedades Anónimas, el Consejo de Administración, en su reunión celebrada el 27 de Febrero de 1.997, acordó la siguiente redacción del Informe de Gestión relativo al año 1.996.

En el sector del automóvil, durante el año 96, se ha incrementado fuertemente la competencia a niveles de fijación de precios y de ofertas de acciones promocionales y descuentos, lo que genera una reducción de los márgenes comerciales. Esta situación, que se produce de una forma muy destacada en el mercado nacional, también se ha intensificado en el resto de los países de Europa y de una forma más acentuada en Francia e Italia, que son los principales destinos de las exportaciones de FASA Renault. Un 90% del total de nuestras ventas a la exportación.

Los acontecimientos más significativos en la actividad industrial de las factorías de Renault en España, han sido :

- Lanzamiento del Mégane "Classic", convirtiéndose la factoría de Palencia en la fábrica piloto a nivel del Grupo Renault. Con esta nueva versión se aumenta la gama Renault Mégane que es el proyecto más innovador y ambicioso que ha llevado a cabo nuestra marca.
- Lanzamiento del Clio-Fase-III.
- Se han alcanzado los volúmenes acumulados de producción, especialmente los siguientes :
 - . Coche 3 millones en la factoría de Montaje en Valladolid.
 - . Coche 2 millones en la factoría de Montaje Palencia.
 - . Caja de velocidades 10 millones en la factoría de Cajas de cambio en Sevilla.
- En los procesos de fabricación se han realizado la renovación y adaptación de los medios de producción para el lanzamiento de nuevos modelos de vehículos y de órganos.

En el marco de la reestructuración industrial se ha puesto fin a la fabricación del vehículo Renault-Express en la factoría en Valladolid, que continúa su producción en otra factoría del Grupo Renault.



- La calidad de la producción se mantiene en un nivel alto como se confirma en el hecho de que todas las factorías están homologadas con el referencial E.A.Q.F., cuya revisión se ha efectuado en 1.996, habiéndose obtenido las primeras certificaciones C.D.P.
- Además la factoría de Palencia ha sido de las primeras del Grupo en la obtención del certificado de seguimiento UTAC, manteniendo la clasificación "A".
- Renault en su preocupación por la protección del medio ambiente, ha realizado las evaluaciones correspondientes por medio de una auditoria externa, cuyo resultado ha sido en general positivo y además dispone de un plan de inversiones específico por 140 millones de pesetas.
- Se ha completado la adaptación de todos los vehículos a las normas anticontaminación EURO-96, lo que ha tenido un impacto significativo en un aumento de los costos de producción.

La participación de todo el personal en el cumplimiento de los objetivos de la Calidad Total, filosofía que Renault asume como sistema global de gestión que domina la actividad del Grupo, queda demostrada en el volumen importante de sugerencias presentadas, cinco por persona/año con una participación del 89% del total del colectivo.

En cuanto al capítulo de formación de sus trabajadores, la Empresa ha realizado una importante inversión con 990.000 horas en el año, 10% más que en 1.995 equivalente a 78 horas persona/año.

En el capítulo de las subvenciones de la Administración, para las inversiones a realizar de nuevos proyectos nos han sido concedidas en 1.996:

- Por la Junta de Castilla y León y por el Ministerio de Industria para el proyecto Motor E7J, normas anticontaminación EURO 2000 y otros proyectos 111 millones de pesetas.
- En créditos sin intereses para el mismo proyecto mencionado y otros de mejoras medioambientales de la factoría de Palencia, 334 millones de pesetas.

El 22 de Julio de 1996 se firmo el Acuerdo por la Competitividad y el Empleo entre la Dirección de la Empresa y los sindicatos U.G.T. y Confederación de Cuadros. Este Acuerdo permite la solución conjunta de las necesidades que surjan en el horizonte del año 2000, como son los sobreefectivos coyunturales o permanentes, la adaptación a las oscilaciones de la demanda mediante, la regulación de la producción, la preparación de posibles aumentos de capacidad en nuestras fábricas de Carrocerías, Montaje y Sevilla y el aseguramiento de algunas competencias técnicas con la realización de algunos ingresos estratégicos. Los sindicatos comprometieron su informe favorable a los expedientes de regulación de empleo necesarios y la Administración las prestaciones por desempleo a que hubiera lugar.



Las variaciones en los volúmenes de producción, con respecto al año anterior, han sido:

	1.996	1.995	% Variación
TOTAL VEHICULOS	355.667	361.012	-1,5
CAJAS DE CAMBIO	555.626	533.951	+4,1
MOTORES	449.998	338.211	+33,1
TRENES	745.538	824.364	-9,6
DIRECCIONES	---	211.828	
TOTAL ORGANOS	1.751.162	1.908.354	-8,2
EMBUTICION (Tm. Chapa Embutida)	137.514	124.694	+10,3


En términos globales la producción ha descendido en un 5% en relación al año anterior.

La cifra de negocios total asciende a 579.982 millones de pesetas con un incremento del 6% sobre el año anterior, que se reparte en un 20% al mercado nacional y un 80% a la exportación.

En este contexto, los resultados financieros disminuyen en relación al año anterior, terminando el año 1.996 con una pérdida de 347 millones de pesetas, después de haber contabilizado los costos por las indemnizaciones al personal que causa baja y las provisiones para riesgos, lo que supone que el capítulo de resultados extraordinarios negativos aumenten 1.105 millones de pesetas en comparación al año anterior. El cash-flow asciende a 27.900 millones de pesetas que permite la financiación de las inversiones realizadas por un importe de 26.900 millones de pesetas.

Como acontecimiento posterior al cierre del Ejercicio 1.996, destacamos la concesión del galardón de "Coche del año en España" al modelo Mégane.


Diligencia que se extiende para hacer constar que los abajo firmantes, miembros del Consejo de Administración de **FABRICACION DE AUTOMOVILES RENAULT DE ESPAÑA,SA.** formulan el contenido de estas **Cuentas Anuales e Informe de Gestión** correspondientes al **Ejercicio Social** cerrado al 31 de Diciembre de 1996, extendidas en 29 hojas de papel escritas por una sola cara, numeradas de la 1 a la 29 todas las cuales están rubricadas por el **Presidente** y el **Vicesecretario** y en prueba de su conformidad las firman a continuación.




Don Juan Antonio MORAL GONZÁLEZ.
Presidente Director General.



Don Francis STAHL.
Vicepresidente.



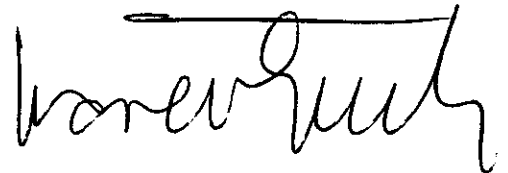
Don Philippe CHAUVEL.
Consejero.




Don Arturo GIL PÉREZ ANDÚJAR.
Consejero.



Don Michel GORNET.
Consejero.



Don Manuel GUASCH MOLINS.
Consejero.



Don Santiago LÓPEZ GONZÁLEZ.
Consejero.



Don Gonzalo PASCUAL ARIAS.
Consejero.




Don Manuel ROLDAN.
Consejero.




Don José Domingo VISTULO DE ABREU.
Consejero.

A los efectos legales oportunos se hace constar que los señores DE VIRVILLE, DOR, DUZAN, GAMBA y GRAS, no han firmado la presente diligencia por no haber asistido personalmente, y sí por representación, a la sesión del Consejo de Administración que analiza y formula los anteriores documentos.

Valladolid, 27 de Febrero de 1997

A stylized handwritten signature consisting of several vertical and horizontal strokes, with a large loop at the end.

EL PRESIDENTE DEL CONSEJO

A handwritten signature consisting of several vertical and horizontal strokes, with a large loop at the end.

EL VICESECRETARIO DEL CONSEJO

F. J. ...



Partida Auditorias
L. 1985
Nº 5012

COMISION NACIONAL DEL
MERCADO DE VALORES
16 MAYO 1997
REGISTRO DE ENTRADA
Nº 1997-14807

FABRICACION DE AUTOMOVILES RENAULT
DE ESPAÑA, S.A. (FASA RENAULT)

Cuentas Anuales Consolidadas del
Ejercicio Terminado el
31 de Diciembre de 1996.
Informe de Gestión
e Informe de Auditoria

**INFORME DE AUDITORIA DE LAS CUENTAS ANUALES CONSOLIDADAS**

A los accionistas de FABRICACIÓN DE AUTOMÓVILES RENAULT DE ESPAÑA, S.A.
(FASA-RENAULT)

1. Hemos auditado las cuentas anuales consolidadas de Fabricación de Automóviles Renault de España, S.A. (FASA-RENAULT) y sociedades dependientes que comprenden el balance consolidado de situación al 31 de diciembre de 1996, la cuenta de pérdidas y ganancias consolidada y la memoria consolidada correspondientes al ejercicio anual terminado en dicha fecha, cuya formulación es responsabilidad de los Administradores de la Sociedad dominante. Nuestra responsabilidad es expresar una opinión sobre las citadas cuentas anuales consolidadas en su conjunto, basada en el trabajo realizado de acuerdo con las normas de auditoría generalmente aceptadas, que requieren el examen, mediante la realización de pruebas selectivas, de la evidencia justificativa de las cuentas anuales y la evaluación de su presentación, de los principios contables aplicados y de las estimaciones realizadas.
2. De acuerdo con la legislación mercantil, los Administradores presentan, a efectos comparativos, con cada una de las partidas del balance consolidado, de la cuenta de pérdidas y ganancias consolidada, además de las cifras del ejercicio 1996, las correspondientes al ejercicio anterior. Nuestra opinión se refiere exclusivamente a las cuentas anuales consolidadas del ejercicio 1996. Con fecha 29 de marzo de 1996, otros auditores emitieron su informe de auditoría acerca de las cuentas anuales consolidadas del ejercicio 1995 en el que expresaron una opinión favorable.
3. En nuestra opinión, las cuentas anuales consolidadas del ejercicio 1996 adjuntas expresan, en todos los aspectos significativos, la imagen fiel del patrimonio consolidado y de la situación financiera consolidada de Fabricación de Automóviles Renault de España, S.A. (FASA-RENAULT) y sociedades dependientes al 31 de diciembre de 1996 y de los resultados consolidados de sus operaciones correspondientes al ejercicio anual terminado en dicha fecha y contienen la información necesaria y suficiente para su interpretación y comprensión adecuada, de conformidad con principios y normas contables generalmente aceptados que guardan uniformidad con los aplicados en el ejercicio anterior.

4. El informe de gestión consolidado adjunto del ejercicio 1996, contiene las explicaciones que los Administradores consideran oportunas sobre la situación de Fabricación de Automóviles Renault de España, S.A. (FASA-RENAULT) y sociedades dependientes, la evolución de sus negocios y sobre otros asuntos y no forma parte integrante de las cuentas anuales consolidadas. Hemos verificado que la información contable que contiene el citado informe de gestión consolidado concuerda con la de las cuentas anuales consolidadas del ejercicio 1996. Nuestro trabajo como auditores se limita a la verificación del informe de gestión consolidado con el alcance mencionado en este mismo párrafo y no incluye la revisión de información distinta de la obtenida a partir de los registros contables de la Sociedad dominante y sociedades dependientes.

DELOITTE & TOUCHE



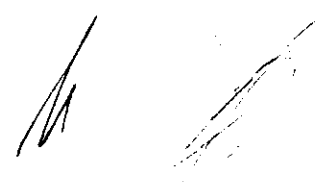
Cristina Villalobos
Socio

28 de Febrero de 1997

GRUPO FASA RENAULT

- BALANCE
- CUENTA DE PERDIDAS Y GANANCIAS
- MEMORIA E INFORME DE GESTION
CONSEJO

AÑO 1996

Two handwritten signatures in black ink, one on the left and one on the right, appearing to be initials or names.

CUENTAS ANUALES CONSOLIDADAS 1.996

- INDICE -

HOJA Nº.

1	- BALANCE
2	- CUENTA DE PERDIDAS Y GANANCIAS
3/28	- MEMORIA
29/32	- INFORME DE GESTION

**BALANCE CONSOLIDADO
DEL GRUPO FASA RENAULT**
Al 31 de Diciembre de 1996 (Miles de Pesetas)

	EJERCICIO 1.996	EJERCICIO 1.995
ACTIVO		
INMOVILIZADO		
GASTOS DE ESTABLECIMIENTO	3.489	8.628
INMOVILIZACIONES INMATERIALES		154.502
Bienes y derechos inmateriales	569.267	15.950.391
Amortizaciones	(17.224.303)	(15.795.889)
INMOVILIZACIONES MATERIALES		101.234.564
Terrenos y construcciones	105.295.101	56.408.152
Instalaciones técnicas y maquinaria	55.591.018	162.201.438
Otro inmovilizado	162.051.128	95.070.415
Anticipos e inmovilizaciones materiales en curso	96.298.185	4.571.937
Provisiones y amortizaciones	6.700.169	(217.014.970)
	(217.345.339)	
INMOVILIZACIONES FINANCIERAS		22.444.019
Participaciones en empresas puesta en equivalencia	16.365.495	19.819.012
Otras participaciones	6.351.232	415.760
Cartero de valores a largo plazo	415.760	11.122
Otros créditos	11.122	2.198.125
	1.577.381	
TOTAL INMOVILIZADO	124.223.412	123.844.113
GASTOS A DISTRIBUIR EN VARIOS EJERCICIOS	1.596	7.516
ACTIVO CIRCULANTE		
EXISTENCIAS		34.656.392
DEUDORES		
Clientes por ventas y prestaciones de servicios	47.826.246	56.776.096
Empresas puesta en equivalencia	7.996.364	9.285.909
Empresas vinculadas	4.064.044	8.227.835
Otros deudores	34.491.144	37.235.655
Provisiones	3.647.710	4.274.607
	(2.373.016)	(2.250.910)
INVERSIONES FINANCIERAS TEMPORALES		30.820.311
Cartera de valores a corto plazo	41.788.760	3.230.396
Créditos a empresas puesta en equivalencia	3.230.396	200.496
Créditos a empresas vinculadas	251.296	-
Depósitos a corto plazo	300.805	1.140.826
Otros créditos	37.981.693	29.107.208
	24.570	371.781
TESORERIA		4.361.419
356.318	4.361.419	
AJUSTES POR PERIODIFICACION		249.053
269.686	269.686	
TOTAL ACTIVO CIRCULANTE	123.409.297	126.863.271
TOTAL ACTIVO	247.634.305	250.714.900

**BALANCE CONSOLIDADO
DEL GRUPO FASA RENAULT**
Al 31 de Diciembre de 1996 (Miles de Pesetas)

	EJERCICIO 1.996	EJERCICIO 1.995
PASIVO		
FONDOS PROPIOS		
CAPITAL SUBSCRITO	22.781.250	22.781.250
OTRAS RESERVAS DE LA SOCIEDAD DOMINANTE		117.223.913
Reservas distribuidas	120.563.129	86.748.040
Reservas no distribuidas	107.494.976	30.475.873
	13.068.154	
RESERVAS EN EMPRESAS CONSOLIDADAS POR INTEGRACION GLOBAL		(2.345.479)
16.112.271	16.112.271	
RESERVAS EN EMPRESAS PUESTA EN EQUIVALENCIA		3.608.455
3.764.421	3.764.421	
DIFERENCIAS DE CONVERSION		1.180.717
De empresas puesta en equivalencia	1.404.819	1.180.717
1.404.819	1.404.819	
PERDIDAS Y GANANCIAS ATTRIBUIBLES A LA SOCIEDAD DOMINANTE		1.693.546
Perdidas y ganancias consolidadas	(4.116.089)	1.693.546
	(4.116.089)	
TOTAL FONDOS PROPIOS	139.285.259	144.202.402
INGRESOS A DISTRIBUIR EN VARIOS EJERCICIOS		
Subvenciones recibidas	1.181.578	30.850
Otros ingresos a distribuir en varios ejercicios	44.418	28.928
TOTAL INGRESOS A DISTRIBUIR VARIOS EJERCICIOS	1.225.996	59.778
PROVISIONES PARA RIESGOS Y GASTOS		
Otras provisiones	2.397.735	2.397.306
TOTAL PROVISIONES PARA RIESGOS Y GASTOS	2.397.735	2.397.306
ACREEDORES A LARGO PLAZO		
DEUDAS CON ENTIDADES DE CREDITO		109
70.056	70.056	
OTROS ACREEDORES		199.288
160.087	160.087	
TOTAL ACREEDORES A LARGO PLAZO	230.143	199.397
ACREEDORES A CORTO PLAZO		
DEUDAS CON ENTIDADES DE CREDITO		84.537
1.171.439	1.171.439	
DEUDAS CON EMPRESAS PUESTA EN EQUIVALENCIA		6.778.231
4.045.164	4.045.164	
DEUDAS CON EMPRESAS VINCULADAS		28.261.811
27.665.526	27.665.526	
ACREEDORES COMERCIALES		51.626.175
53.849.084	53.849.084	
OTRAS DEUDAS NO COMERCIALES		13.876.547
13.378.638	13.378.638	
PROVISIONES PARA OPERACIONES DE TRAFICO		3.114.560
3.690.818	3.690.818	
AJUSTES POR PERIODIFICACION		112.156
100.505	100.505	
TOTAL ACREEDORES A CORTO PLAZO	103.901.172	103.856.017
TOTAL PASIVO	247.634.305	250.714.900

CUENTA DE PERDIDAS Y GANANCIAS CONSOLIDADA DEL GRUPO FASA RENAULT

Al 31 de Diciembre de 1.996 (Miles de pesetas)

DEBE	Ejercicio 1996	Ejercicio 1995
GASTOS		
REDUCCION DE EXISTENCIAS DE PRODUCTOS TERMINADOS Y EN CURSOS DE FABRICACION	4.201.706	518.760.863
CONSUMOS Y OTROS GASTOS EXTERNOS	562.704.266	22.499.228
Con empresas puesta en equivalencia	15.296.148	496.261.635
Con terceros	547.405.118	72.960.871
GASTOS DE PERSONAL	72.193.804	55.171.268
Sueldos y salarios	54.347.926	17.769.903
Cargas sociales	17.845.878	32.820.612
DOTACIONES PARA AMORTIZACIONES DE INMOVILIZADO	27.215.004	(666.246)
VARIACION DE LAS PROVISIONES DE TRAFICO	2.620.200	51.548.346
OTROS GASTOS DE EXPLOTACION	52.346.843	8.361.028
Con empresas puesta en equivalencia	8.815.930	43.187.820
Con terceros	44.124.113	2.063.558
RESULTADO DE EXPLOTACION	2.063.558	1.685.225
GASTOS FINANCIEROS Y GASTOS ASIMILADOS	3.203.268	4.177.616
Con empresas puesta en equivalencia	3.088.124	3.751.903
Con terceros	115.144	426.713
DIFERENCIAS NEGATIVAS DE CAMBIO	260.129	1.326.308
RESULTADOS FINANCIEROS POSITIVOS	1.190.549	511.500
PARTICIPACION EN PERDIDAS DE SOCIEDADES PUESTA EN EQUIVALENCIA		
	3.302.805	
RESULTADOS DE LAS ACTIVIDADES ORDINARIAS	(48.696)	2.651.768
VARIACION DE LAS PROVISIONES DE INMOVILIZADO INMATERIAL, MATERIAL Y CARTERA DE CONTROL		
MATERIAL Y CARTERA DE CONTROL	(180.979)	202.521
PERDIDAS PROCEDENTES DE INMOVILIZADO INMATERIAL, MATERIAL Y CARTERA DE CONTROL	1.720.949	532.968
Con terceros	1.720.949	532.968
GASTOS Y PERDIDAS EXTRAORDINARIAS	4.394.133	1.236.228
RESULTADO DEL EJERCICIO		
RESULTADO CONSOLIDADO ANTES DE IMPUESTOS	(4.116.089)	1.693.546
IMPUESTOS SOBRE SOCIEDADES	(4.116.089)	1.693.546
RESULTADO CONSOLIDADO DESPUES DE IMPUESTOS	(8.232.178)	3.387.092

CUENTA DE PERDIDAS Y GANANCIAS CONSOLIDADA DEL GRUPO FASA RENAULT

Al 31 de Diciembre de 1.996 (Miles de pesetas)

HABER	Ejercicio 1996	Ejercicio 1995
INGRESOS		
IMPORTE NETO DE LA CIFRA DE NEGOCIOS	716.595.989	671.051.357
Con empresas puesta en equivalencia	14.678.107	21.906.165
Con terceros	701.928.882	649.145.192
AUMENTO DE EXISTENCIAS DE PRODUCTOS TERMINADOS Y EN CURSOS DE FABRICACION		804.890
TRABAJOS EFECTUADOS POR EL GRUPO PARA EL INMOVILIZADO	4.174.899	4.278.571
OTROS INGRESOS DE EXPLOTACION	3.156.693	1.142.252
Con empresas puesta en equivalencia	127.810	113.464
Con terceros	3.028.883	1.028.788
INGRESOS POR PARTICIPACION EN CAPITAL	13.943	1
Con empresas vinculadas	13.943	1
OTROS INGRESOS FINANCIEROS	4.158.919	4.868.088
Con empresas puesta en equivalencia	194.347	177.007
Con terceros	3.962.572	4.691.081
DIFERENCIAS POSITIVAS DE CAMBIO	503.084	1.149.335
PARTICIPACION EN BENEFICIOS DE SOCIEDADES PUESTA EN EQUIVALENCIA		
	485.043	
SUBVENCIONES DE CAPITAL		
TRANSFERIDAS AL RESULTADO DEL EJERCICIO	1.546.981	
INGRESOS O BENEFICIOS EXTRAORDINARIOS	319.731	1.013.485
RESULTADOS EXTRAORDINARIOS NEGATIVOS	4.067.391	986.222

MEMORIA CONSOLIDADA DEL GRUPO FASA-RENAULT
EJERCICIO 1.996

1 - SOCIEDADES DEPENDIENTES

El grupo de sociedades FASA-RENAULT está integrado por la sociedad matriz, FABRICACION DE AUTOMOVILES RENAULT DE ESPAÑA, S.A. (FASA-RENAULT), y por las siguientes sociedades dependientes; separadas por titularidad de las acciones:

TITULARIDAD FASA RENAULT

<u>SOCIEDADES</u>	<u>ACTIVIDAD</u>	PARTICIPACION EN CAPITAL	
		(Miles de pesetas)	
		<u>Importe</u>	<u>%</u>
Renault España Comercial S.A. (RECSA) Cra. de Madrid Km. 185 Valladolid	Compra/venta de auto- móviles, piezas de re- cambio y accesorios	2.000.000	100
Mecanización Contable, SA. (MECONSA) Avda. de Burgos nº 89 Madrid	Centro de cálculo; oficina de scios. informáticos	10.000	100

TITULARIDAD RENAULT ESPAÑA COMERCIAL, S.A.

<u>SOCIEDADES</u>	<u>ACTIVIDAD</u>	PARTICIPACION EN CAPITAL	
		(Miles de pesetas) <u>importe</u>	<u>%</u>
Entretención de Automóviles de Sevilla, SA (ENTRASSA) Pº de su Eminencia s/nº. SEVILLA	Compra/venta de auto móviles, piezas de re-cambio y accesorios	30.000	100
Entretención de Automóviles de Zaragoza, SA (EAZASA) c/Miguel Faraday, nº 6 (polígono Cogullada) Zaragoza	"	170.000	100
Entretención de Automóviles de Vizcaya, SA. (EAVISA) Gran Vía López de Haro nº 65 Bilbao	"	10.375	100
Entretención de Automóviles de Valencia, SA. (EAVASA) Ctra. de Ademuz Km. 2,900 Burjasot - Valencia	"	20.000	100
Entretención de Automóviles de Levante, SA. (EALESA) c/ Quevedo nº 16 Castellón	"	10.000	100
Entretención de Automóviles de Cataluña, SA. (EACASA) Avda. de los Países Catalanes nº 24 Barcelona	"	448.000	100
Entretención de Automóviles de Pontevedra, SA. (EAVEDRA) Avda. de Madrid nº 135 Vigo - Pontevedra	"	15.000	100
Entretención de Automóviles SA. (EASA) Avda. de Aragón nº 286 Madrid	"	1.134.534	100

Ninguna de las sociedades dependientes ha sido excluida del perímetro de consolidación, y a todas ellas se les ha aplicado el método de integración global.

Las cuentas anuales utilizadas para consolidar el grupo han sido las cerradas a 31.12.1996.

2 - SOCIEDADES ASOCIADAS

Las sociedades del grupo **FASA-RENAULT**, configuradas en esta categoría en base al grado de participación que tiene la sociedad matriz, y que se les ha aplicado el método de puesta en equivalencia, son las siguientes, separadas por titularidad de las acciones:

TITULARIDAD FASA RENAULT

<u>SOCIEDADES</u>	<u>ACTIVIDAD</u>	<u>PARTICIPACION</u> <u>(Miles de pesetas)</u>	
		<u>Importe</u>	<u>%</u>
Renault Financiaciones, SA Avda. Cardenal Herrera Oria nº 57 Madrid	Financiera	1.080.000	49,09
Renault Portuguesa, SA Avda. Marechal Gomes da Costa nº 21-D Lisboa - Portugal	Fabricación de Automóviles	2.180.458	Esc 28,29
CAT España, SA. c/ Zurbano nº 76 Madrid	Transporte	2.640	22

TITULARIDAD RENAULT FINANCIACIONES, SA.

SOCIEDADES

Renault Service, SA Avda. Cardenal Herrera Oria nº 57 Madrid	Servicios de conservación, mantenimiento y reparación de vehículos nuevos Renault	4.909	49,09
Renault Leasing, SA Avda. Cardenal Herrera Oria nº 57 Madrid	Operaciones de arrenda- miento Financiero	564.435	49,09
Difusora de Seguros, SA Avda. Cardenal Herrera Oria, 65 28034 Madrid.	Seguros	4.909	49,09
Gesa Ibérica, SA Rambla de Cataluña, 98 bis 08008 Barcelona	Servicios	5.891	24,55

La titularidad de las acciones corresponde a la sociedad matriz, con excepción de las sociedades RENAULT LEASING, S.A., RENAULT SERVICE y DIFUSORA DE SEGUROS, S.A. que son participadas al 100% por RENAULT FINANCIACIONES, S.A.; esta última participa en GESA IBERICA, S.A., con un 50%.

3 - **BASES DE PRESENTACION DE LAS CUENTAS ANUALES CONSOLIDADAS**

a) - **Imagen fiel**

Las cuentas consolidadas del grupo FASA-RENAULT se han preparado de acuerdo con lo establecido en el Real Decreto 1815/1991 de 20 de Diciembre, y demás disposiciones legales vigentes en materia contable, con el objeto de mostrar la imagen fiel del patrimonio, de la situación financiera y de los resultados del grupo.

b) - **Principios contables**

Las cuentas anuales han sido elaboradas de conformidad con los principios y criterios de contabilidad generalmente aceptados, especialmente los contenidos en el Código de Comercio, Ley de Sociedades Anónimas y Plan General de contabilidad.

c) - **Empresas vinculadas**

El grupo de sociedades FASA-RENAULT, forma parte del conjunto internacional de empresas RENAULT, S.A.. Los saldos y transacciones con las sociedades de este grupo que no forman parte del perímetro de consolidación, aparecen en las cuentas consolidadas con la denominación de empresas vinculadas.

4 - **NORMAS DE VALORACION**

a) - **Diferencia negativa de consolidación**

La diferencia negativa de consolidación se ha calculado de conformidad con lo establecido en el número 3 del artículo 22 del R. Decreto 1815/1991, por diferencia entre el valor contable de la participación de la sociedad matriz al 1/1/1991 en el capital de las sociedades incluidas en el perímetro de consolidación, y el valor de la parte proporcional de los fondos propios de éstas.

Al haberse tomado como fecha de primera consolidación el 1.1.91, la diferencia negativa de consolidación ha sido considerada como reservas de la sociedad dominante de acuerdo con el número 4 del artículo 25 del R. Decreto 1815/1991.



b) - Transacciones y saldos entre sociedades incluidas en el perímetro de la consolidación

Han sido eliminados todos los saldos y transacciones con las sociedades consolidadas por el método de integración global, así como los resultados generados por transacciones con empresas del grupo no realizadas frente a terceros, a excepción de :

- . Aquellas de inmovilizado, no significativas.
- . Transacciones entre las sociedades consolidadas por puesta en equivalencia con el resto de las sociedades consolidadas.

Al 31.12.1996, el importe de estas eliminaciones no tenía un efecto significativo.

c) - Homogeneización de partidas de las cuentas individuales de las sociedades

Los criterios utilizados por las sociedades dependientes y asociadas que integran el perímetro de consolidación son los mismos que los de la sociedad matriz; en los casos en los que excepcionalmente existe divergencia en los criterios aplicados por las sociedades del grupo, el efecto no es significativo, permitiendo que las cuentas anuales reflejen la imagen fiel del grupo.

d) - Conversión de cuentas anuales de sociedades extranjeras

La única sociedad incluida en el perímetro de consolidación cuyas cuentas anuales vienen expresadas en moneda extranjera es Renault Portuguesa, SA. a la que se aplica el método de puesta en equivalencia.

El patrimonio neto de esta sociedad a 31.12.96 ha sido valorado al tipo de cambio de cierre del ejercicio, aplicándose un tipo de cambio medio ponderado para la conversión a pesetas del resultado del ejercicio.

Conforme al apartado 3 del art. 59 del Real Decreto 1815/1991, la diferencia de conversión se hace lucir bajo la rúbrica "Diferencias de conversión de empresas puestas en equivalencia".

e) - Gastos de establecimiento

Los gastos de constitución y de ampliación de capital se registran como gastos de establecimiento. Se encuentran valorados a su precio de adquisición, amortizándose linealmente en un plazo de cinco años.

f) - Inmovilizado inmaterial

Desde el ejercicio 1991 el grupo sigue la política de amortizar la totalidad de los gastos de investigación y desarrollo para el lanzamiento de nuevos vehículos o componentes. Los gastos relativos al desarrollo de nuevas aplicaciones informáticas, que se capitalizan en el ejercicio, se amortizan según un criterio lineal, sobre su vida útil estimada.

g) - Inmovilizado material

Los elementos comprendidos en el inmovilizado material, están valorados a su precio de adquisición incluyendo los gastos adicionales que se producen hasta la puesta en funcionamiento, sin incluir gastos financieros, o a su coste directo si son fabricados por la Sociedad.

Los costes de reparación y mantenimiento se consideran gastos del ejercicio en el que se incurren. Únicamente se incorporan al inmovilizado aquellas adiciones que suponen una mejora permanente o aumento de capacidad o rendimiento de los elementos instalados.

La dotación a la amortización se calcula mediante la aplicación de los porcentajes previstos en las disposiciones fiscales vigentes. Los coeficientes de amortización utilizados se aproximan, por lo general, a los tipos máximos fijados por las citadas disposiciones, se han modificado en el ejercicio 1.993 en función de las nuevas tablas aprobadas por Orden del Ministerio de Economía y Hacienda de 12.05.93 y no difieren significativamente de los que resultarían de aplicar criterios estrictamente económicos.

Los coeficientes aplicados se encuentran comprendidos entre los siguientes porcentajes

- Construcciones	2% al 6%
- Instalaciones técnicas y maquinaria	12% al 27%
- Otras instalaciones utillaje y mobiliario	5% al 49%
- Otro inmovilizado	16% al 30%

h) - Valores mobiliarios

Se encuentran valorados a su precio de adquisición.

Al final de cada ejercicio, los valores mobiliarios quedan reflejados por su valor teórico contable si éste es inferior a su valor de coste, mediante la dotación de la correspondiente provisión.

i) - Créditos no comerciales

Los créditos no comerciales, tanto a largo como a corto plazo, se registran por el importe del crédito concedido, imputándose los intereses a ingresos en el ejercicio en el que se devengan siguiendo un criterio financiero.

Se practican las correcciones valorativas que se estimen necesarias para provisionar el riesgo de insolvencia.

j) - Existencias

Las existencias se valoran según el elemento de que se trate, al precio de adquisición o coste de producción:

Valoración a precio de adquisición.- Comprende, vehículos de importación, vehículos de ocasión, piezas de recambios adquiridas a proveedores nacionales o extranjeros, materias primas y productos consumibles.

Valoración a Coste de Producción.- Comprende, vehículos fabricados por Fasa, productos terminados y en curso de fabricación.

El precio de adquisición incluye todos los gastos adicionales hasta su recepción.

El coste de producción, incluye el coste de los materiales, de la mano de obra, directa e indirecta, de los suministros, las amortizaciones de inmovilizado y todos los gastos directos e indirectos de producción

Cuando el valor de mercado resulta inferior al precio de adquisición o al coste de producción, se procede a efectuar la corrección valorativa, dotando a tal efecto la correspondiente provisión por depreciación.

k) - Provisiones para riesgos y gastos

En esta partida se recogen los siguientes tipos de provisiones:

k1) Provisión para hacer frente a los riesgos con la red.



Al cierre del ejercicio, se ha determinado el posible riesgo con la red comercial, derivado de las ventas a concesionarios que están financiadas por RENAULT FINANCIACIONES, S.A., ajustándose la provisión con cargo a los resultados del ejercicio.

- k2) La provisión por coste de los préstamos al personal, corresponde a la diferencia entre el tipo de interés de mercado y el repercutido en los préstamos.
- k3) La destinada a cobertura de la reestructuración comercial de la red.
- k4) Otras provisiones que cubren las eventualidades que bajo un criterio de prudencia, pudieran producirse en su responsabilidad y litigios con terceros.

l) - Deudas

Las deudas, tanto a largo como a corto plazo, se registran por su valor de reembolso, imputándose como gastos por intereses en el ejercicio en que se devenguen, siguiendo un criterio financiero.

m) - Impuesto sobre beneficios

Desde el ejercicio 1992 el grupo se encuentra acogido al régimen de "Declaración consolidada en el Impuesto sobre Sociedades", de acuerdo con la Ley 43/1995 de 27 de Diciembre, siendo la Sociedad FASA-RENAULT, la dominante del grupo.

Por aplicación del principio de prudencia no se han contabilizado impuestos sobre beneficios anticipados, ni créditos impositivos por pérdidas pendientes de compensar fiscalmente, por lo que la carga del impuesto coincide con el impuesto a pagar antes de deducir las retenciones y pagos a cuenta.

n) - Transacciones en moneda extranjera

Los saldos relativos a transacciones y operaciones en moneda extranjera, se valoran al tipo de cambio vigente en la fecha en que se realiza la transacción. En la fecha de cierre del ejercicio los saldos se ajustan en base al tipo de cambio en esa fecha.

Las diferencias de cambio realizadas, positivas o negativas, se contabilizan en el momento del cobro o pago respectivo y se recogen en las correspondientes cuentas de resultados.



Las diferencias de cambio no realizadas, se imputan a resultados si son negativas, mientras que en caso de ser positivas se recogen en el pasivo del balance, en la rúbrica "Ingresos a distribuir en varios ejercicios".

o) - Garantías

Los costes previstos relativos a la garantía de vehículos son contabilizados dentro de la cuenta de pérdidas y ganancias del ejercicio en el que se realiza la venta. La correspondiente provisión para garantías se encuentra recogida en el epígrafe del Pasivo, "Provisiones para operaciones de tráfico".

p) - Subvenciones de Capital

Las subvenciones de capital, se contabilizan cuando se ha recibido la aprobación del derecho de cobro, por parte de la Administración, registrándose bajo el epígrafe "Ingresos a distribuir en varios ejercicios".

La imputación a resultados, se efectúa en proporción de la amortización experimentada durante el período de los activos financiados con dichas subvenciones.

q) - Ingresos y Gastos

Los ingresos y gastos de las sociedades se reconocen en función de su periodo de devengo.

5.- GASTOS DE ESTABLECIMIENTO

El movimiento en las partidas de este epígrafe ha sido el siguiente, (en miles de pesetas) :

	Saldo Inicial	Aumentos	Amortizaciones	Saldo al Cierre
Gastos establecimiento	8.628	579	5.718	3.489
TOTAL	8.628	579	5.718	3.489

6.- INMOVILIZACIONES INMATERIALES

La composición de este epígrafe y el movimiento durante el ejercicio de las distintas partidas que lo componen es el siguiente, (en miles de pesetas):

	<u>Saldo</u> <u>Inicial</u>	<u>Aumentos</u>	<u>Dismi-</u> <u>nuciones</u>	<u>Saldo</u> <u>Final</u>
Coste				
. Gastos de investigación y desarrollo	12.955.278	1.348.592	---	14.303.870
. Aplicaciones informáticas	2.508.090	408.587	---	2.916.677
. Derechos de traspaso	6.600	---	5.000	1.600
. Propiedad industrial	140	---	---	140
. Otro Inmovilizado Inmaterial	316.843	---	---	316.843
. Derechos sobre bienes en arrendamiento financiero	163.440	91.000	---	254.440
TOTAL	15.950.391	1.848.179	5.000	17.793.570
Amortización acumulada				
. Gastos de investigación y desarrollo	12.955.278	1.348.592	---	14.303.870
. Aplicaciones informáticas	2.508.090	32.587	---	2.540.677
. Derechos de traspaso	6.600	---	5.000	1.600
. Propiedad industrial	140	---	---	140
. Otro Inmovilizado Inmaterial	316.843	---	---	316.843
. Derechos sobre bienes en arrendamiento financiero	8.938	52.235	---	61.173
TOTAL	15.795.889	1.433.414	5.000	17.224.303
Valor Neto	154.502	414.765	0	569.267

Los bienes utilizados en régimen de arrendamiento financiero, consisten en dos ordenadores 9672 R32, con un coste en origen de 254.440 miles de pesetas, el valor de la opción a compra es de 2.467 miles de pesetas, la duración de los contratos es, para cada uno de ellos, de 36 meses, contados a partir de Octubre de 1995 y de 27 meses, contados a partir de Octubre de 1996. Su amortización contable se hará en cuatro años.

7.- INMOVILIZACIONES MATERIALES

a) - El movimiento en las partidas de este epígrafe, durante el ejercicio ha sido el siguiente,
(en miles de pesetas):

	<u>Terrenos y Construcción.</u>	<u>Instalaciones Técni y Maq.</u>	<u>Otro Inmovilizado</u>	<u>Anticipos e Inmov.en curso</u>	<u>Totales</u>
Coste					
- Saldo inicial	56.408.152	162.201.438	95.070.415	4.571.937	318.251.942
- Entradas	1.690.616	15.115.625	11.715.365	4.897.724 (1)	33.419.330
- Aumentos por traspaso de inmov. en curso	---	810.315	370.958	---	1.181.273
- Salidas	2.507.750	16.076.250	10.424.817	851	29.009.668
- Disminuciones por traspaso a otras cuentas	---	---	433.736	768.641	1.202.377
- Saldo Final	55.591.018	162.051.128	96.298.185	8.700.169	322.640.500

(1) Comprende el neto del movimiento de anticipos más las salidas a inmovilizado

Amortización acumulada

- Saldo inicial	31.262.702	116.064.424	69.236.361	---	216.563.487
- Dotaciones	1.337.896	15.031.248	9.406.728	---	25.775.872
- Aumento por traspaso de otras cuentas	---	---	48.615	---	48.615
- Bajas	2.036.589	15.307.969	7.915.808	---	25.260.366
- Disminuciones por traspaso a otras cuentas	---	48.615	4.166	---	52.781
- Saldo Final	30.564.009	115.739.088	70.771.730	---	217.074.827

Provisiones

- Saldo inicial	451.488	---	3	---	451.491
- Dotaciones	14.033	---	20.031	---	34.064
- Bajas	215.043	---	---	---	215.043
- Saldo Final	250.478	---	20.034	---	270.512

- Valor Neto	24.776.531	46.312.040	25.506.421	8.700.169	105.295.161
---------------------	-------------------	-------------------	-------------------	------------------	--------------------

La parte de esta provisión dada de baja en el ejercicio, corresponde a las amortizaciones practicadas y a las bajas de elementos de inmovilizado adscritos a las factorías, que son realizadas en el ejercicio, y su efecto en la cuenta de Pérdidas y Ganancias aparece como un ingreso extraordinario, en el epígrafe "Variación de las Provisiones de Inmovilizado Inmaterial, Material y Cartera de Control".

b) - Bienes totalmente amortizados

El detalle de los elementos de inmovilizado material, que al cierre del ejercicio se encontraban totalmente amortizados es el siguiente, (en miles de pesetas) :

	<u>Importe</u> <u>Inmovilizado</u>
. Construcciones	9.614.816
. Instalaciones técnicas y maquinaria	65.575.691
. Otro inmovilizado	44.559.741
	<hr/>
TOTAL	119.750.248

c) - Inmovilizado no afecto directamente a explotación

Existen elementos de Inmovilizado Material que no se encuentran afectos directamente a la explotación, al estar alquilados a terceros. El detalle es el siguiente, (en miles de pesetas):

	<u>Importe</u> <u>Inmovilizado</u>	<u>Amortización</u> <u>Acumulada</u>
. Terrenos y Construcciones	1.137.969	632.013
. Instalaciones técnicas y maquinaria	16.495	16.495
. Otro inmovilizado	315.989	313.664
	<hr/>	<hr/>
TOTAL	1.470.453	962.172

d) - Al 31 de Diciembre de 1996, existían compromisos firmes de compra de elementos de Inmovilizado material, por un importe aproximado de 37.558 millones de pesetas.

e) - Subvenciones concedidas por la Administración a Fasa Renault para la realización de inversiones en nuevos proyectos de fabricación:

- Un importe de 6.310 millones de pesetas, equivalente al 10% de los pagos de las inversiones efectuadas en la factoría de Motores en Valladolid, en un plazo de siete años, 1993 a 1999, destinadas a la fabricación del nuevo motor K-7-M. (incluido I+D).

- 1.000 millones de pesetas, aproximadamente equivalentes al 10% de las inversiones realizadas en la factoría de Sevilla, para aumentar la capacidad de producción de cajas de cambio (incluidos I+D).

- Otras de menor cuantía, para mejoras ambientales y de procesos, efectuadas en factorías, por pesetas 145 millones.

8.- INMOVILIZACIONES FINANCIERAS

a) - Inmovilizaciones financieras

El movimiento de cada una de las partidas que componen este epígrafe, durante el ejercicio ha sido el siguiente, (en miles de pesetas):

	Otras participación.	Cartera de Valores a LP	Otros Créditos	Participac. en Empresas puesta en equiv.	Depósitos y Fianzas constituidos	Totales
Coste						
Saldo inicial	415.760	11.122	2.083.166	19.819.012	114.959	22.444.019
- Entradas	---	---	682.897	400.219	25.080	1.108.196
- Salidas	---	---	1.309.857	3.867.999	18.864	5.196.720
Saldo Final	415.760	11.122	1.456.206	16.351.232	121.175	18.355.495

b) - La partida de otras participaciones, corresponde a las siguientes sociedades vinculadas :

<u>DENOMINACION</u>	(Miles de pesetas.)	
	<u>% Participación</u>	<u>Importe Inversión</u>
Fundición Portuguesa, S.A.	16,39	415.686
Otras		74
Total		415.760

c) - Otros créditos

Corresponde a préstamos concedidos al personal, con vencimientos para los próximos cinco años,(en miles de pesetas):

<u>Año</u>	<u>Importe</u>
1998	707.468
1999	330.441
2000	166.460
2001	108.900
Resto	142.937
Total	1.456.206

d) - Participacion en sociedades puestas en equivalencia

El movimiento del ejercicio ha sido el siguiente, (en miles de pesetas):

	<u>Saldo Inicial</u>	<u>Aumentos</u>	<u>Disminuciones</u>	<u>Saldo al cierre</u>
. Renault Financiaciones, SA.	10.269.581	100.062	303.474	10.066.169
. CAT España, S.A.	149.438	76.055	85.603	139.890
. Renault Portuguesa, S.A.	9.399.993	224.102	3.478.922	6.145.173
TOTAL	19.819.012	400.219	3.867.999	16.351.232

Las causas de los aumentos han sido las siguientes, (en miles de pesetas):

	<u>Resultados</u>	<u>Diferencia Conversión</u>	<u>Total</u>
. Renault Financiaciones, SA.	100.062	---	100.062
. CAT España, S.A.	76.055	---	76.055
. Renault Portuguesa, S.A.	---	224.102	224.102
TOTAL	176.117	224.102	400.219

Las causas de las disminuciones han sido las siguientes, (en miles de pesetas):

	<u>Resultados</u>	<u>Distribución Dividendos</u>	<u>Total</u>
. Renault Portuguesa, S.A.	3.478.922	---	3.478.922
. CAT España, S.A.	---	85.603	85.603
. Renault Financiaciones, S.A.	---	303.474	303.474
TOTAL	3.478.922	389.077	3.867.999

9 - INVERSIONES FINANCIERAS TEMPORALES

El movimiento durante el ejercicio de las diferentes partidas que componen este epígrafe ha sido el siguiente, (en miles de pesetas):

	<u>Créd. Emp. vinculadas.</u>		<u>Créditos a empresas puesta en equivalen.</u>	<u>Depósitos a C.P.</u>		<u>Depósitos y Fianzas C.P.</u>		<u>Cartera de valores C.P.</u>		
	<u>Capital</u>	<u>Intereses</u>		<u>Capital</u>	<u>Intereses</u>	<u>Otros Créditos</u>	<u>Capital</u>	<u>Intereses</u>	<u>Capital</u>	<u>Intereses</u>
Saldo inicial	1.140.826	-	-	29.079.974	27.234	363.791	7.990	200.396	100	30.820.311
Entradas	3.991.518	-	351.296	2.046.145.443	582.168	590.850	1.267	395.009.993	238.996	2.446.911.531
Salidas	4.831.539	-	100.000	2.037.458.890	394.236	932.438	6.890	391.979.993	239.096	2.435.943.082
Saldo final	300.805	---	251.296	37.766.527	215.166	22.203	2.367	3.230.396	0	41.788.760

La tasa media anual de rentabilidad es del 7,03% para los depósitos y cartera de valores a corto plazo.

La tasa media anual de rentabilidad es del 7,95% para los créditos a empresas del grupo.

10 - EXISTENCIAS

El desglose de existencias a 31.12.96, es el siguiente, (en miles de pesetas):

	<u>Importe</u>	<u>Provisión</u>
. Existencias comerciales	16.641.232	3.074.563
. Existencias materias primas y otros aprovisionamientos	7.912.605	1.254.652
. Existencias productos en curso	8.086.605	5.510
. Existencias productos terminados	4.975.273	114.603
Total	37.615.715	4.449.328

El grupo utiliza un conjunto de programas de abastecimiento abierto, por lo que no es posible suministrar información sobre los compromisos firmes de compras, existentes al 31 de Diciembre de 1996.

11 - FONDOS PROPIOS

a) - El movimiento en el ejercicio de las diferentes rúbricas que componen este epígrafe ha sido el siguiente, (en miles de pesetas):

	<u>Otras Reservas de la sociedad dominante</u>		<u>Reservas en Empresas Consolidadas</u>		Diferencia de Conversión.	<u>Resultado</u>	<u>Totales</u>	
	<u>Capital Suscrito</u>	<u>Reservas Distribuíbles</u>	<u>Reservas no Distribuíbles</u>	<u>Integración global</u>				<u>Puesta en equivalencia</u>
. Saldo Inic.	22.781.250	86.748.040	30.475.873	(2.345.479)	3.668.455	1.180.717	1.593.546	144.202.402
. Aplic. result. consolidado 1995	---	3.339.216	---	(2.766.792)	95.966	---	(668.390)	---
. Tranf.a Reser- vas invers. aco- gidas a libertad amortización	---	11.746	(11.746)	---	---	---	---	---
. Reservas surgi- das del proceso consolidación	---	---	---	---	---	224.102	---	224.102
Dividendos distri- buidos	---	---	---	---	---	---	(1.025.156)	(1.025.156)
Traspaso entre reservas	---	17.395.973	(17.395.973)	---	---	---	---	---
Resultado Ejercicio 96	---	---	---	---	---	---	(4.116.089)	(4.116.089)
Sumas	<u>22.781.250</u>	<u>107.494.975</u>	<u>13.068.154</u>	<u>(5.112.271)</u>	<u>3.764.421</u>	<u>1.404.819</u>	<u>(4.116.089)</u>	<u>139.285.259</u>

b) - Desglose de las reservas en sociedades consolidadas

El desglose de las reservas en sociedades incluidas en el perímetro de consolidación es el siguiente; (en miles de pesetas):

1 Sociedades consolidadas por integración global

. Entrenimiento de Automóviles de Sevilla, SA.	(ENTRASSA)	(141.118)
. Entrenimiento de Automóviles de Zaragoza, SA.	(EAZASA)	(5.738)
. Entrenimiento de Automóviles de Vizcaya, SA.	(EAVISA)	(274.534)
. Entrenimiento de Automóviles de Valencia, SA.	(EAVASA)	82.191
. Entrenimiento de Automóviles de Levante, SA.	(EALESA)	(20.327)
. Entrenimiento de Automóviles de Cataluña, SA.	(EACASA)	(422.760)
. Entrenimiento de Automóviles de Pontevedra, SA.	(EAVEDRA)	(69.188)
. Entrenimiento de Automóviles, SA.	(EASA)	(1.095.922)
. Mecanización Contable, SA.	(MECONSA)	78.858
. Renault España Comercial, S.A.	(RECSA)	(3.243.733)
	Total	(5.112.271)

2 Sociedades consolidadas por puesta en equivalencia

. Renault Financiaciones, SA.	3.523.806
. Renault Portuguesa, SA.	240.615
	3.764.421

c) - Capital suscrito

El capital social de la empresa matriz está compuesto por 22.781.250 acciones con un valor nominal de 1.000 pesetas cada una, encontrándose totalmente suscrito y desembolsado.

Todas las acciones constitutivas del capital social están representadas mediante anotaciones en cuenta. contienen los mismos derechos, y no existen restricciones a su transmisibilidad ni al ejercicio de los derechos incorporados a las mismas. Las acciones están admitidas a cotización en Bolsa.

Las acciones de la sociedad matriz son las únicas del grupo que cotizan en Bolsa.

Al 31 de Diciembre de 1996, los accionistas con participación igual o superior al 10%, eran :

	<u>% Participación</u>
RENAULT, S.A.	89,77

d) - **Otras reservas de la sociedad dominante**

El importe de este epigrafe esta compuesto por:

Reservas distribuibles

El detalle de esta partida es el siguiente (en miles de pesetas) :

	<u>Importe</u>
. Reserva voluntaria	84.739.616
. Reservas surgidas del proceso de consolidación	5.359.386
. Otras reservas	17.395.973
Total	107.494.975

Reservas no distribuibles

El detalle de esta partida es el siguiente (en miles de pesetas) :

	<u>Importe</u>
. Reserva legal	4.556.250
. Provisión libertad amortización R.D. Ley 2/1985	119.499
. Reservas surgidas proceso consolidación	8.392.405
Total	13.068.154

La reserva legal que alcanza el 20% del capital social de acuerdo con el artículo 214 del Texto Refundido de la Ley de Sociedades Anónimas de 22.12.89, no es de libre disposición de acuerdo con la legislación vigente, excepto en caso de liquidación, pero puede utilizarse para compensar pérdidas, y en su caso ampliar el capital social con cargo a la parte que exceda del 10% del capital ya aumentado.

En 1986, y de acuerdo con lo establecido en el R.D. Ley 2/1985, la sociedad matriz efectuó una dotación adicional de amortización de 8.678 millones de pesetas, que fue considerada parte de la aplicación del resultado del citado ejercicio. La amortización según la vida útil de los elementos afectados por el citado Real Decreto Ley no tiene el carácter de deducible en la declaración del Impuesto sobre Sociedades de los ejercicios futuros.

Al 31 de Diciembre 1996, quedaban pendientes de amortizar de los bienes afectados 119 millones de pesetas, habiendo sido transferida la diferencia de 8.559 millones de pesetas, a la cuenta de Reserva voluntaria. De este último importe, 12 millones de pesetas corresponden al traspaso efectuado a dicha cuenta en el ejercicio 1996.

En 1992 y al amparo de lo dispuesto en el R.D. 382/84, se traspasó el saldo de la cuenta "Reserva de revalorización" a "Otras reservas".

Diferencia negativa de consolidación

En el presente capítulo se incluye la diferencia negativa de consolidación, cuyo movimiento en el ejercicio en 1996 ha sido el siguiente

	Saldo Inicial	Adiciones	Reducciones	Saldo final
Sociedades consolidadas por integración global	154.461	---	---	154.461
Sociedades consolidadas por puesta en equivalencia	7.314.602	---	---	7.314.602
TOTAL	7.469.063	---	---	7.469.063

12 - SUBVENCIONES

Esta partida se encuentra incluida en "Ingresos a distribuir en varios ejercicios" según el siguiente detalle (en miles de pesetas):

	Saido al 31.12.95	Entradas	Traspasos a resultados	Saido ai 31.12.96
- Subvenciones de Capital	30.850	2.697.709	1.546.981	1.181.578

13 - PROVISIONES PARA RIESGOS Y GASTOS

La composición y movimiento de esta partida durante el ejercicio 1996 ha sido el siguiente (en miles de pesetas) :

	<u>Prov. riesgo Red</u>	<u>Provisión Coste Préstamos al personal</u>	<u>Otras Provisiones</u>	<u>Total</u>
- Saldo inicial	1.782.611	164.144	450.551	2.397.306
- Dotaciones	134.360	31.825	1.049.866	1.216.051
- Aplicaciones	359.932	75.748	185.942	621.622
- Saldo Final	1.557.039	120.221	1.314.475	2.991.735

La dotación a la provisión para riesgo red, está reflejada en el epígrafe de la Cuenta de Pérdidas y Ganancias, "Variaciones de Otras Provisiones de Tráfico"; la dotación a la provisión para coste de préstamos al personal así como su aplicación, se ha recogido en la Cuenta de Pérdidas y Ganancias dentro de los Resultados Financieros. Otras provisiones, en Gastos Extraordinarios.

14 - ACREEDORES A LARGO PLAZO

a) - Otros acreedores

Corresponden a préstamos y fianzas recibidos, según el siguiente detalle, (en miles de pesetas) :

<u>ENTIDAD</u>	<u>Importe</u>	<u>Vencimiento</u>
- C.D.T.I. (Centro para el Desarrollo Tecnológico Industrial)	6.800	31.03.1998
	6.800	31.03.1999
	6.800	31.03.2000
	6.800	31.03.2001
- Fianzas	38.034	---
- Deuda Leasing "IBM"	94.853	Varios
- Total	160.087	

b) - Deudas con Entidades de Crédito

- Préstamos bancarios	70.056	20.06.1998 (Ultimo Vto.)
-----------------------	--------	--------------------------

- Saldo Final	230.143	
----------------------	----------------	--

15 - ACREEDORES A CORTO PLAZO

a) - Deudas con entidades de crédito

El detalle de esta partida es el siguiente :

	<u>Importe</u> (en miles de pesetas)
- Préstamos y otras deudas	1.164.430
- Intereses devengados y no pagados	7.009
Total	1.171.439

El grupo tiene concedidas pólizas de crédito con diferentes entidades financieras, con un límite global para el conjunto de todas ellas de 21.025 millones de pesetas.

El tipo de interés medio anual de estas pólizas es del 8,21%.

b) - Deudas con empresas vinculadas

La composición de esta partida es la siguiente :

	<u>Importe</u> (en miles de pesetas)
Proveedores de inmovilizado	593.963
Préstamos recibidos	122.254
Deudas por intereses	---
Otras cuentas a pagar	26.949.309
TOTAL	27.665.526

16 - OPERACIONES EN MONEDA EXTRANJERA

a) - El desglose de los principales saldos en moneda extranjera, existentes al 31 de Diciembre de 1996, según los diferentes tipos de moneda, es como sigue (en miles de pesetas) :

<u>Cuentas a pagar</u>	<u>Socied. puestas</u>	<u>Otras</u>	
<u>Moneda</u>	<u>en equivalencia</u>	<u>Sociedades</u>	<u>Total</u>
Francos Franceses	779.564	1.891.751	2.671.315
Marcos Alemanes	---	609.858	609.858
Liras Italianas	---	320.974	320.974
Libras Esterlinas	---	173.779	173.779
Otras monedas	---	28.984	28.984
Total	779.564	3.025.346	3.804.910
<u>Cuentas a cobrar</u>			
<u>Moneda</u>			
Francos Franceses	185.551	2.139.239	2.324.790
Marcos Alemanes	---	1.036	1.036
Total	185.551	2.140.275	2.325.826

b) - Las transacciones más importantes, realizadas durante el ejercicio en moneda extranjera, han sido las siguientes (en miles de pesetas) :

	<u>Moneda</u>	<u>Socied. puestas en equivalencia</u>	<u>Otras Sociedades</u>	<u>Total</u>
<u>Compras</u>	Francos Franceses	13.264.283	10.079.902	23.344.185
	Otras monedas	---	775.399	775.399
	Total	13.264.283	10.855.301	24.119.584
<u>Ventas</u>	<u>Moneda</u>			
	Francos Franceses	14.270.145	40.144.095	54.414.240
	Liras italianas	---	30.363.426	30.363.426
	Otras monedas	---	5.215	5.215
Total	14.270.145	70.512.736	84.782.881	
<u>Otras transacc. (Gastos)</u>	<u>Moneda</u>			
	Francos Franceses	36.824	422.789	459.613
	Otras monedas	---	66.398	66.398
Total	36.824	489.187	526.011	

17 - SITUACION FISCAL

a) - Conciliación del resultado contable consolidado con la base imponible consolidada fiscalmente.

	<u>AUMENTOS</u>	<u>DISMINUCIONES</u>	<u>TOTAL</u>
- Resultado contable consolidado	---	---	(4.116.089)
- Ajustes consolidación	---	---	3.544.788
- Ajustes fiscales			
Diferencias permanentes	98.114	(172.136)	(74.022)
Diferencias temporales con origen en el ejercicio	9.224.681	(385.743)	8.838.938
Con origen en ejercicios anteriores	---	(3.531.129)	(3.531.129)
- Bases imponibles negativas de ejercicios anteriores a 1992 compensadas	---	---	(108.702)
BASE IMPONIBLE PREVIA			4.553.784
- Bases imponibles negativas de ejercicios en consolidación compensadas	---	---	(4.147.281)
BASE IMPONIBLE CONSOLIDADA			406.503

- b) - Las bases imponibles negativas pendientes de compensar fiscalmente, se desglosan:

	Situación		Otras	Situación
	31.12.95	Compensadas	Bajas (1)	31.12.96
. Anteriores a 1992	893.897	(108.702)	(2.503)	782.692
. Ejercicio 1993	7.443.976	(4.147.281)	---	3.296.695
	8.337.873	(4.255.983)	(2.503)	4.079.387

- (1) Ajustes por comprobaciones.

Las bases negativas anteriores a 1992, ejercicio inicial de la declaración fiscal consolidada, solo se compensan en este régimen con las bases imponibles positivas generadas por la misma sociedad.

- c) - La deducción por inversiones generada en este ejercicio por las sociedades en consolidación fiscal asciende a 1.358.262 miles de pesetas, con el siguiente desglose:

. Por inversión en Activos Fijos Nuevos.	1.318.155
. Por inversión en actividades exportadoras	7.500
. Formación profesional	32.607
TOTAL	1.358.262

La evolución durante 1996, de este beneficio fiscal, ha sido:

. Pendiente de aplicación a 31.12.95	6.665.683
. Deducción generada 1996	1.358.262
A deducir :	
. Deducciones prescritas	(762.424)
. Por inversiones dadas de baja antes de 5 años o vida útil	(85.386)
PENDIENTE DE APLICACION a 31.12.96	7.176.135

- d) - La gran mayoría de las sociedades integrantes del grupo han sido objeto de comprobación hasta el ejercicio 1993 inclusive, quedando abiertos a verificación los posteriores. La Dirección de la Sociedad, considera que las rectificaciones derivadas de la comprobación iniciada a principios de 1995, han quedado suficientemente cubiertas.

18 - GARANTIAS COMPROMETIDAS CON TERCEROS Y OTROS PASIVOS CONTINGENTES

Al cierre del ejercicio, existían avales otorgados al grupo por entidades de crédito, por un importe aproximado de 4.631 millones de pesetas, para garantizar las obligaciones contraídas con terceros.

19- INGRESOS Y GASTOS

a) Cifra de Negocios

La distribución del importe de la cifra de negocios por actividades y por mercados, es la siguiente (en miles de pesetas) :

	<u>Vehículos</u>	<u>Piezas</u>	<u>Otros</u>	<u>Total</u>
- España	208.337.208	36.629.113	2.830.390	247.796.711
- Francia	288.199.734	98.666.515	387.392	387.253.641
- Resto C.E.E.	40.527.264	39.820.491	---	80.347.755
- Resto Europa	598.915	187.771	---	786.686
- Otros países	322.196	---	---	322.196
Total	537.985.317	175.303.890	3.217.782	716.506.989

b) - Aportación de cada sociedad al resultado consolidado

El resultado que cada una de las sociedades, incluidas en el perímetro, ha aportado al resultado consolidado es el siguiente (en miles de pesetas) :

<u>SOCIEDAD</u>	<u>Resultado después de Impuesto</u>	<u>Ajustes al al Resultado</u>	<u>Aportación al resultado Consolidado</u>
FASA	(346.650)	1.359.163	1.012.513
RECSA	(1.717.747)	(104.730)	(1.822.477)
MECONSA	29.738		29.738
ENTRASSA	30.120		30.120
EAZASA	26.295		26.295
EASA	116.931		116.931
EAVISA	5.780	(288.832)	(283.052)
EAVASA	31.480		31.480
EACASA	15.073		15.073
EALESA	13.595		13.595
EAVEDRA	16.500		16.500
CAT ESPAÑA (participación)	76.055		76.055
R.PORTUGUESA (participación)	(3.478.922)		(3.478.922)
GRUPO R.FI. (participación)	273.771	(173.709)	100.062
TOTAL	(4.907.981)	791.892	(4.116.089)

c) - Ingresos y gastos extraordinarios

	Importe (en miles de pesetas)
-Recuperación, de las provisiones, efectuadas en años anteriores, por diferencia en las valoraciones de suministros de primeras materias	180.000
-Otros ingresos	139.731
TOTAL INGRESOS	319.731
-Indemnizaciones al personal, que causa baja	2.394.133
-Otras provisiones, que cubren las eventualidades que bajo un criterio de prudencia, pudieran producirse en su responsabilidad y litigios con terceros	2.000.000
TOTAL GASTOS	4.394.133

20- RELACIONES CON EMPRESAS VINCULADAS

Como se ha indicado en el apartado d) del punto 3, el grupo FASA-RENAULT forma parte del grupo internacional de empresas RENAULT, S.A., Las transacciones más importantes realizadas durante el ejercicio con las sociedades vinculadas, han sido las siguientes (en miles de pesetas) :

	Importe
. Venta de vehículos, piezas y otros	452.191.104
. Compras de vehículos, piezas y otros	391.032.681
. Otros gastos netos	5.702.948
. Compras de Inmovilizado Material	1.891.228
. Ventas de Inmovilizado Material	1.846.080
. Gastos financieros	10.406
. Ingresos financieros	3.408.926

21 - OTRAS INFORMACIONES

a) - Las retribuciones a los Consejeros devengadas en el ejercicio de 1996, han sido 234.085 miles de pesetas, en esta cantidad están incluidos los importes devengados en concepto de sueldos por desempeño de puestos ejecutivos.

b) - Plantilla media

La distribución por categorías profesionales de la plantilla del grupo, es la siguiente:

	Plantilla	Plantilla Media
	<u>31.12.96</u>	<u>Año 96</u>
- Directores y Mandos Superiores	848	848
- Técnicos y Administrativos	3.380	3.406
- Comerciales	120	130
- Especialistas	4.915	5.035
- Resto Obreros	5.004	5.098
- Subalternos	52	57
Total	<u>14.319</u>	<u>14.574</u>

GRUPO FASA RENAULT
INFORME DE GESTIÓN 1.996

En cumplimiento de lo dispuesto por el Código de Comercio y el Decreto 1815/1991 de 20 de diciembre, el Consejo de Administración, en su reunión celebrada el 27 de Febrero de 1.997, acordó la siguiente redacción del informe de Gestión Consolidado del Grupo FASA-RENAULT, relativo al año 1.996.

Las actividades económicas del GRUPO se encuentran esencialmente dirigidas al mundo del automóvil y son las siguientes :


- * Fabricación y montaje de vehículos, órganos y piezas.
- * Comercialización, reparación y mantenimiento de vehículos.
- * Financiación y arrendamiento financiero.
- * Transporte y servicios informáticos.

La consolidación financiera del GRUPO se obtiene :

- 1 Por consolidación de todos los activos y pasivos de las sociedades dependientes es decir, las filiales de venta y servicios informáticos.
- 2 Por el método de puesta en equivalencia de las inversiones en las filiales asociadas, RENAULT PORTUGUESA y sociedades locales de transporte, financiación y servicios anexos, en función del nivel de participación de FASA-RENAULT en el capital de las mismas.

Los acontecimientos mas importantes ocurridos en 1.996 en el grupo FASA Renault han sido:

- Lanzamiento de comercialización de :
 - Nuevo modelo "Mégane" en tres versiones; Berlina, Coupé y Classic.
 - Laguna Turbo-diesel
 - Clio Fase III
 - Safrane Fase II
- Renault Financiaciones ha lanzado el nuevo producto "Renting" por medio de su filial Overlease, S.A.



En la actividad industrial destaca:

- Lanzamiento de la fabricación en la factoría de Palencia del Mégane "Classic"
- Se ha completado la adaptación de todos los vehículos a las normas anticontaminación EURO-96, lo que ha tenido un impacto significativo en un aumento de los costos de producción.

En el capítulo de inversiones en activo fijo, las realizadas en 1.996 ascienden a 29.000 millones de pesetas.

La firma del Acuerdo por la Competitividad y el Empleo entre la Dirección de FASA-Renault y los sindicatos U.G.T. y Confederación de Cuadros, que permite la solución conjunta de las necesidades coyunturales o permanentes que surjan en el horizonte del año 2.000.

Durante 1.996 el mercado nacional de turismos y derivados ha registrado un ascenso del 9,4% frente al año anterior. La política económica española, comprometida con los parámetros del plan de convergencia orientado a la integración en la Unión Económica y Monetaria; ha conseguido importantes objetivos de reducción de la inflación y contención del déficit público, lo que, junto con un entorno internacional marcadamente favorable, ha propiciado una rebaja continuada de los tipos de interés. Se ha constatado un paulatino aumento de confianza de los consumidores, favorecido por este descenso de los tipos de interés y por incrementos del nivel de empleo y de la renta salarial, que se ha traducido en un modesto crecimiento del consumo privado.

Dentro de este contexto de mercado que alcanza 1.090.554 vehículos, **Renault registra una participación del 12,98%** y se mantiene en la posición de líder, matriculando 141.511 vehículos, 2,31% más que en el año anterior por el aumento del mercado y la buena acogida del "Renault Mégane", cuya comercialización se inició en el mes de febrero.

En el mercado de turismos el "**Renault Mégane**" ha jugado un papel decisivo y junto al "**Renault 19**" han resultado líderes dentro de su segmento con una participación del 5,51% en el total del mercado de turismos. Dentro de este mercado son asimismo destacables los buenos resultados del "**Clio**" y del "**Renault Laguna**" con una participación en el mismo del 4,32% y el 2,16% respectivamente

En el mercado de derivados, que ha finalizado con un incremento del 12,9% respecto al año anterior, nuestro modelo "**Renault Express**" ha alcanzado una penetración del 26,1% dentro de su segmento.

**UNIDADES DE VEHICULOS Y TOTAL DE CIFRA DE NEGOCIOS POR TODOS
LOS CONCEPTOS, DEL GRUPO FASA RENAULT**

	AÑO 1996	% MIX MERCADO	AÑO 1995	% MIX MERCADO	VARIACION	
VOLUMENES						
- Venta de vehículos al Mercado Nacional	137.183	35	136.587	35	596	0,4%
- Venta de vehículos a la Exportación	260.120	65	258.556	65	1.564	0,6%
SUBTOTAL VN	397.303	100	395.143	100	2.160	0,5%
- Venta de vehículos de ocasión	14.137		13.571		566	4,2%
TOTAL VOLUMENES	411.440		408.714		2.726	0,7%
CIFRA DE NEGOCIOS (Millones de pesetas)						
- Ventas al Mercado Nacional	247.797	35	233.012	35	14.785	6,3%
- Ventas a la Exportación	468.710	65	438.039	65	30.671	7,0%
TOTAL	716.507	100	671.051	100	45.456	6,8%

En el sector del automóvil, durante el año 96, se ha incrementado fuertemente la competencia a niveles de fijación de precios y de ofertas de acciones promocionales y descuentos, lo que genera una reducción de los márgenes comerciales. Esta situación, que se produce de una forma muy destacada en el mercado nacional, también se ha intensificado en el resto de los países de Europa y de una forma más acentuada en Francia e Italia, que son los principales destinos de las exportaciones de FASA Renault. Un 90% del total de nuestras ventas a la exportación.

Durante 1.996 se ha continuado con el plan de optimización de la estructura de funcionamiento de RECSA y de sus filiales de venta, con una reducción de 151 efectivos.


Los resultados extraordinarios negativos del Grupo, aumentan de 3.109 millones de pesetas en comparación con el año anterior, con motivo de las variaciones producidas principalmente en los costos de las indemnizaciones al personal que causa baja y en las provisiones para riesgos.

El impacto en las cuentas del Grupo FASA Renault por la participación en los resultados de las Sociedades que consolidan por el sistema de puesta en equivalencia, representa en 1.996 una pérdida de 3.303 Millones de pesetas (en 1.995 fue de 485 de beneficio) y está originado principalmente por las pérdidas sufridas por Renault Portuguesa, con motivo de la reestructuración efectuada en su fábrica de Setubal.

Este panorama del sector y del Grupo, se refleja en los resultados financieros del Grupo FASA Renault que termina el año 1.996 con una pérdida de 4.116 millones de pesetas. El cash-flow es de 25.300 millones de pesetas que representa el 3,5% de la cifra de negocios consolidada.

El año 1.997 comienza con unas expectativas de crecimiento peores que las inicialmente previstas. Este año será el periodo de referencia para establecer el cumplimiento de los requisitos fijados en el Tratado de Maastrich; las incertidumbres acerca del cumplimiento de los parámetros exigidos pueden conducir a la puesta en practica de una política mas restrictiva en el gasto público que podría frenar el consumo. La posible evolución del mercado de automóviles esta supeditada a la resolución de la reforma del mercado de trabajo, actualmente en negociación y a las medidas gubernamentales que previsiblemente tendrán lugar durante este año para activar dicho mercado.

Como acontecimiento posterior al cierre del Ejercicio 1.996, destacamos la concesión del galardón de "Coche del año en España" al modelo Mégane.

A handwritten signature, possibly 'M', is located in the bottom right corner of the page. Above it is a scribbled-out mark.

Diligencia que se extiende para hacer constar que los abajo firmantes, miembros del Consejo de Administración de FABRICACION DE AUTOMOVILES RENAULT DE ESPAÑA,SA. formulan el contenido de estas Cuentas Anuales Consolidadas del Grupo FASA RENAULT e Informe de Gestión correspondientes al Ejercicio Social cerrado al 31 de Diciembre de 1996, extendidas en 32 hojas de papel escritas por una sola cara, numeradas de la 1 a la 32 todas las cuales están rubricadas por el Presidente y el Vicesecretario y en prueba de su conformidad las firman a continuación.



Don Juan Antonio MORAL GONZÁLEZ.
Presidente Director General.



Don Francis STAHL.
Vicepresidente.



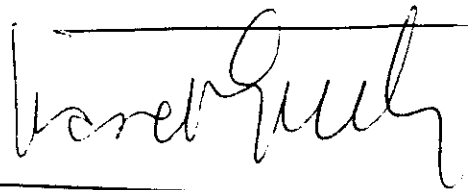
Don Philippe CHAUVEL.
Consejero.




Don Arturo GIL PÉREZ ANDÚJAR.
Consejero.




Don Michel GORNET.
Consejero.



Don Manuel GUASCH MOLINS.
Consejero.



Don Santiago LÓPEZ GONZÁLEZ.
Consejero.



Don Gonzalo PASCUAL ARIAS.
Consejero.




Don Manuel ROLDAN.
Consejero.



Don José Domingo VISTULO DE ABREU.
Consejero.

A los efectos legales oportunos se hace constar que los señores **DE VIRVILLE, DOR, DUZAN, GAMBA y GRAS**, no han firmado la presente diligencia por no haber asistido personalmente, y sí por representación, a la sesión del Consejo de Administración que analiza y formula los anteriores documentos.

Valladolid, 27 de Febrero de 1997

A stylized handwritten signature consisting of several overlapping loops and a long horizontal stroke.

EL PRESIDENTE DEL CONSEJO

A handwritten signature in cursive script, appearing to read 'F. González'.A handwritten signature consisting of several vertical strokes and a diagonal line.

EL VICESECRETARIO DEL CONSEJO