

23 MAR 1996
REGISTRO DE ENTRADA
Nº 1996 17673

C N M V
Registro de Auditorias
Emisores
Nº 4566

INFORME DE AUDITORIA
*** * * ***
FABRICACION DE AUTOMOVILES
RENAULT DE ESPAÑA, S.A.
(FASA-RENAULT)
Cuentas Anuales e Informe de Gestión
correspondientes al ejercicio terminado
el 31 de diciembre de 1995

INFORME DE AUDITORIA DE LAS CUENTAS ANUALES


A los accionistas de
FABRICACION DE AUTOMOVILES RENAULT DE ESPAÑA, S.A.
(FASA-RENAULT)

1. Hemos auditado las cuentas anuales de Fabricación de Automóviles Renault de España, S.A. (FASA-RENAULT) que comprenden el balance de situación al 31 de diciembre de 1995, la cuenta de pérdidas y ganancias y la memoria correspondientes al ejercicio anual terminado en dicha fecha, cuya formulación es responsabilidad de los Administradores de la sociedad. Nuestra responsabilidad es expresar una opinión sobre las citadas cuentas anuales en su conjunto, basada en el trabajo realizado de acuerdo con las normas de auditoría generalmente aceptadas, que requieren el examen, mediante la realización de pruebas selectivas de la evidencia justificativa de las cuentas anuales y la evaluación de su presentación, de los principios contables aplicados y de las estimaciones realizadas.
2. De acuerdo con la legislación mercantil, los administradores presentan, a efectos comparativos, con cada una de las partidas del balance, de la cuenta de pérdidas y ganancias y del cuadro de financiación, además de las cifras del ejercicio 1995, las correspondientes al ejercicio anterior. Nuestra opinión se refiere exclusivamente a las cuentas anuales del ejercicio 1995. Con fecha 31 de marzo de 1995, emitimos nuestro informe de auditoría acerca de las cuentas anuales del ejercicio 1994, en el que expresamos una opinión favorable.
3. De conformidad con la Ley 19/1989, de 25 de julio los administradores de Fasa Renault han formulado separadamente las cuentas anuales consolidadas del Grupo de Sociedades formado por Fasa Renault y sus sociedades dependientes y asociadas, con las que Fasa Renault realiza transacciones significativas en los términos acordados entre las partes. Las cuentas anuales adjuntas no presentan la situación consolidada del citado grupo.

4. En nuestra opinión, las cuentas anuales del ejercicio 1995 adjuntas expresan, en todos los aspectos significativos, la imagen fiel del patrimonio y de la situación financiera de Fabricación de Automóviles Renault de España, S.A. (FASA-RENAULT) al 31 de diciembre de 1995 y de los resultados de sus operaciones y de los recursos obtenidos y aplicados durante el ejercicio anual terminado en dicha fecha y contienen la información necesaria y suficiente para su interpretación y comprensión adecuada, de conformidad con principios y normas contables generalmente aceptados que guardan uniformidad con los aplicados en el ejercicio anterior.

5. El informe de gestión adjunto del ejercicio 1995, contiene las explicaciones que los administradores consideran oportunas sobre la situación de la Sociedad, la evolución de sus negocios y sobre otros asuntos y no forma parte integrante de las cuentas anuales. Hemos verificado que la información contable que contiene el citado informe de gestión concuerda con la de las cuentas anuales del ejercicio 1995. Nuestro trabajo como auditores se limita a la verificación del informe de gestión con el alcance mencionado en este mismo párrafo y no incluye la revisión de información distinta de la obtenida a partir de los registros contables de la sociedad dominante.

ERNST & YOUNG



José Luis Cores Roldán

Madrid, 29 de marzo de 1996

FASA RENAULT

- BALANCE
- CUENTA DE PERDIDAS Y GANANCIAS
- MEMORIA E INFORME DE GESTION
- DILIGENCIA CON LAS FIRMAS DEL
CONSEJO

AÑO 1995

CUENTAS ANUALES 1.995

- INDICE -

HOJA N°.

1	- BALANCE
2	- CUENTA DE PERDIDAS Y GANANCIAS
3/26	- MEMORIA
27/28	- INFORME DE GESTION

BALANCE DE FASA RENAULT
Al 31 de Diciembre de 1.995 (Miles de Pesetas)

ACTIVO

	EJERCICIO 1995	EJERCICIO 1994
INMOVILIZADO		
INMOVILIZACIONES INMATERIALES		
Gastos de investigación y desarrollo	12.955.278	10.801.873
Aplicaciones tecnológicas	2.452.055	2.256.372
Otro inmovilizado intangible	316.843	316.843
Amortizaciones	(115.725.180)	(13.375.089)
INMOVILIZACIONES MATERIALES		
Tarjetas y construcciones	89.517.801	92.802.235
Instalaciones técnicas y maquinaria	46.198.479	44.636.897
Otras instalaciones, utillaje y mobiliario	181.268.246	142.319.233
Antidiepo y reparaciones materiales en curso	75.903.732	71.590.612
Otro inmovilizado material	4.551.268	12.721.226
Provisiones	9.034.586	8.760.694
Amortizaciones	(451.491)	(248.970)
	(200.976.224)	(186.887.457)
INMOVILIZACIONES FINANCIERAS		
Participaciones en empresas del grupo	15.969.982	19.126.809
Carera de valores a largo plazo	17.456.926	17.456.926
Otros créditos	11.122	11.122
Depósitos y fianzas constituidos a largo plazo	1.460.600	1.604.137
Provisiones	50.933	54.619
	(3.010.519)	-
TOTAL INMOVILIZADO	105.486.663	111.929.044

ACTIVO CIRCULANTE

EXISTENCIAS	18.444.884	14.608.141
Comerciales	7.733.247	7.265.044
Materias primas y otros aprovisionamientos	7.744.674	6.680.246
Productos en curso y semiterminados	4.457.604	1.316.127
Productos terminados	(1.490.441)	(853.276)
Provisiones		
DEUDORES	43.079.274	41.348.773
Clientes por ventas y prestaciones de servicio	2.146.828	1.975.746
Empleados del grupo deudores	39.375.743	30.272.323
Deudores varios	121.056	137.592
Personal	1.267.006	1.435.250
Administraciones públicas	2.070.075	9.083.619
Provisiones	(1.901.234)	(1.557.757)
INVERSIONES FINANCIERAS TEMPORALES	39.450.402	47.095.915
Créditos a empresas del grupo	10.089.059	6.559.380
Cartera de valores a corto plazo	200.496	396
Depósitos a corto plazo	29.107.208	40.508.963
Otros créditos	39.664	25.136
Depósitos y fianzas constituidos a corto plazo	3.975	2.040
TESORERIA	4.131.571	2.518.090
AJUSTES POR PERIODIFICACION	64.323	73.585
TOTAL ACTIVO CIRCULANTE	105.170.454	105.640.504
TOTAL ACTIVO	210.657.117	217.569.548

BALANCE DE FASA RENAULT
Al 31 de Diciembre de 1.995 (Miles de Pesetas)

PASIVO

	EJERCICIO 1995	EJERCICIO 1994
FONDOS PROPIOS		
CAPITAL SUSCRITO	22.781.250	22.781.250
RESERVAS	108.809.798	103.740.065
Reserva legal	4.556.250	4.556.250
Otras reservas	102.253.548	100.039.314
Resultados negativos ejercicios anteriores	-	-855.439
PERDIDAS Y GANANCIAS	1.020.895	4.094.889
TOTAL FONDOS PROPIOS	130.617.743	130.616.204
INGRESOS A DISTRIBUIR EN VARIOS EJERCICIOS		
Subvenciones de capital	30.850	25.850
Diferencias positivas de cambio	28.530	135.776
TOTAL INGRESOS A DISTRIBUIR EN VARIOS EJERCICIOS	59.380	161.626
PROVISIONES PARA RIESGOS Y GASTOS		
Otras provisiones	1.496.670	1.935.232
TOTAL PROVISIONES PARA RIESGOS Y GASTOS	1.496.670	1,935,232
ACREEDORES A LARGO PLAZO		
OTROS ACREEDORES	12.574	16.291
TOTAL ACREEDORES A LARGO PLAZO	12.574	16,291
ACREEDORES A CORTO PLAZO		
DEUDAS CON ENTIDADES DE CREDITO	38.426	63.683
Préstamos y otras deudas	32.647	58.193
Deuda por intereses	5.779	5.490
DEUDAS CON EMPRESAS DEL GRUPO Y ASOCIADAS	27.574.505	28.715.457
Deudas con empresas del grupo	27.574.505	28.715.457
ACREEDORES COMERCIALES	38.774.238	43.384.255
Deudas por compras o prestaciones de servicios	38.774.238	43.384.255
OTRAS DEUDAS NO COMERCIALES	10.553.537	12,529,880
Administraciones públicas	2.392.874	2,345,622
Otras deudas	8.190.663	10.180.449
Remuneraciones pendientes de pago	1.438.788	2.040.167
PROVISIONES PARA OPERACIONES DE TRAFICO	91.256	106.753
AJUSTES POR PERIODIFICACION		
TOTAL ACREEDORES A CORTO PLAZO	78.470.750	84,840,195
TOTAL PASIVO	210.657.117	217,569,548

CUENTA DE PERDIDAS Y GANANCIAS DE FASA RENAULT

Al 31 de Diciembre de 1.995 (Miles de pts)

	Ejercicio 1995	Ejercicio 1994
DEBE		
GASTOS		
REDUCCION DE EXISTENCIAS DE PRODUCTOS TERMINADOS Y EN CURSOS DE FABRICACION	435.925.553	2.257.466
APROVISIONAMIENTOS		387.719.740
Consumos de materias primas	435.925.553	387.719.740
Consumibles	61.823.308	60.140.271
GASTOS DE PERSONAL	46.513.531	43.107.100
Sueldos y salarios	15.309.777	15.033.171
Cargas sociales	31.743.152	24.777.095
DOTACIONES PARA AMORTIZACIONES DE INMOVILIZADO	360.984	159.966
VARIAACION DE LAS PROVISIONES DE TRAFICO	637.165	(37.257)
Variaación de provisiones de existencias	38.918	333.091
Variaación de provisiones y pérdidas de créditos incobrables	(315.099)	(135.868)
Variaación de otras provisiones de banco	26.007.398	26.857.651
OTROS GASTOS DE EXPLOTACION	25.604.185	26.314.151
Servicios exteriores	503.213	543.500
Tributos		
RESULTADO DE EXPLOTACION	(1.251.180)	(770.651)
GASTOS FINANCIEROS Y GASTOS ASIMILADOS	331.156	883.409
Por deudas con empresas del Grupo	295.476	749.752
Por deudas con terceros y gastos asumidos	35.681	133.657
DIFERENCIAS NEGATIVAS DE CAMBIO	1.291.012	905.117
RESULTADOS FINANCIEROS POSITIVOS	4.442.792	3.634.623
RESULTADOS DE LAS ACTIVIDADES ORDINARIAS	3.191.612	2.863.972
VARIAACION DE LAS PROVISIONES DE INMOVILIZADO INMATERIAL, MATERIAL Y CARTERA DE CONTROL	3.213.040	(88.297)
PERDIDAS PROCEDENTES DE INMOVILIZADO INMATERIAL, MATERIAL Y CARTERA DE CONTROL		490.663
RESULTADOS EXTRAORDINARIOS POSITIVOS		1.230.917
RESULTADO DEL EJERCICIO		
RESULTADO ANTES DE IMPUESTOS	1.026.695	4.094.889
IMPUESTO SOBRE SOCIEDADES	1.026.695	4.094.889
RESULTADO DESPUES DE IMPUESTOS		

CUENTA DE PERDIDAS Y GANANCIAS DE FASA RENAULT

Al 31 de Diciembre de 1.995 (Miles de pts)

	Ejercicio 1995	Ejercicio 1994
HABER		
INGRESOS		
IMPORTE NETO DE LA CIFRA DE NEGOCIOS	546.767.987	498.044.819
Ventas	546.767.987	498.044.819
AUMENTO DE EXISTENCIAS DE PRODUCTOS TERMINADOS Y EN CURSOS DE FABRICACION	4.005.706	
TRABAJO EFECTUADO POR LA EMPRESA PARA EL INMOVILIZADO	2.437.940	1.811.203
OTROS INGRESOS DE EXPLOTACION	1.397.582	1.785.516
Ingresos accesorios y otros de gestión corriente	1.397.582	1.785.516
INGRESOS DE PARTICIPACIONES EN CAPITAL	57.425	40.916
En empresas del grupo	57.425	40.916
OTROS INTERESES E INGRESOS ASIMILADOS	4.886.369	4.447.996
De empresas del grupo	4.629.160	4.084.438
Otros intereses	257.209	363.558
DIFERENCIAS POSITIVAS DE CAMBIO	1.121.166	934.237
BENEFICIOS PROCEDENTES DE INMOVILIZADO INMATERIAL, MATERIAL Y CARTERA DE CONTROL	5.351	1.633.303
INGRESOS EXTRAORDINARIOS	1.042.772	
RESULTADOS EXTRAORDINARIOS NEGATIVOS	2.164.917	

M

MEMORIA DE FASA-RENAULT

EJERCICIO 1.995

1 - ACTIVIDAD DE LA EMPRESA

FABRICACION DE AUMOMOVILES RENAULT DE ESPAÑA, S.A., (FASA-RENAULT), se constituyó el día 29 de Diciembre de 1.951. Tiene su domicilio social en Valladolid, Carretera de Madrid, Km. 185.

De acuerdo con lo establecido en el art. 2º de los Estatutos Sociales, constituye el objeto social :

- La fabricación, compra, venta y reparación de vehículos automóviles de turismo, comerciales e industriales, tractores agrícolas o de tracción, vehículos de características y usos especiales.
- La fabricación, compra y venta de motores, carrocerías, piezas de recambio o accesorios de los vehículos anteriormente indicados, así como el utillaje y productos necesarios para su reparación y control.
- El ejercicio de actividades de transporte y locomoción en general, construcción de material de transporte, maquinaria de cualquier naturaleza, incluso eléctrica, fabricación y venta de productos mecánicos, aparatos de precisión, medida y control, y toda actividad relacionada con la siderurgia y con las industrias de metales no férreos.

2 - BASES DE PRESENTACION DE LAS CUENTAS ANUALES

a) - Imagen fiel

Las cuentas anuales de FASA-RENAULT se han preparado de acuerdo con las disposiciones legales vigentes en materia contable, con objeto de mostrar la imagen fiel del patrimonio, de la situación financiera, de los recursos aplicados y obtenidos en el ejercicio.

b) - Principios Contables

Las cuentas anuales han sido elaboradas de conformidad con los principios y criterios de contabilidad generalmente aceptados, especialmente los contenidos en el Código de Comercio, Ley de Sociedades Anónimas y Plan General de Contabilidad.

c) - Empresas del grupo

A efectos de la presentación de las cuentas anuales, el perímetro considerado para la catalogación de una empresa como del grupo, es el conjunto de sociedades que componen el grupo internacional de empresas RENAULT, S.A., del que la Sociedad forma parte.

3 - DISTRIBUCION DE RESULTADOS

El Consejo de Administración propone a la Junta General de Accionistas, la aprobación de la distribución de resultados, que se indica a continuación :

BASE DE REPARTO

Importe

(Miles de pesetas)

Pérdidas y ganancias, neto de impuestos

1.026.695

=====

DISTRIBUCION

Importe

(Miles de pesetas)

A dividendos

1.025.156

A reserva voluntaria

1.539

TOTAL

1.026.695

=====

4 - NORMAS DE VALORACION

a) - Inmovilizado inmaterial

Desde el ejercicio 1991, la sociedad sigue la política de amortizar la totalidad de los gastos capitalizados de investigación y desarrollo para el lanzamiento de nuevos vehículos o componentes así como los relativos al desarrollo de nuevas aplicaciones informáticas, en el mismo ejercicio en que se capitalizan.

b) - Inmovilizado material

Los elementos comprendidos en el inmovilizado material, están valorados a su precio de adquisición o a su coste directo si son fabricados por la Sociedad.

Los costes de reparación y mantenimiento se consideran gastos del ejercicio en el que se incurren. Únicamente se incorporan al inmovilizado aquellas adiciones que suponen una mejora permanente o aumento de capacidad o rendimiento de los elementos instalados.

La dotación a la amortización se calcula mediante la aplicación de los porcentajes previstos en las disposiciones fiscales vigentes. Los coeficientes de amortización utilizados se aproximan, por lo general, a los tipos máximos fijados por las citadas disposiciones, se han modificado en el ejercicio 1.993 en función de las nuevas tablas aprobadas por Orden del Ministerio de Economía y Hacienda de 12.05.93 y no difieren significativamente de los que resultarían de aplicar criterios estrictamente económicos. Los coeficientes aplicados se encuentran comprendidos entre los siguientes porcentajes:

. Construcciones	2% al 7,5%
. Instalaciones técnicas y maquinaria	12% al 46%
. Otras instalaciones utillaje y mobiliario	5% al 82%
. Otro inmovilizado	16% al 37,5%

La Sociedad tiene constituidas provisiones por depreciación del inmovilizado material, para hacer frente a la posible pérdida derivada del desmantelamiento de su factoría de Montaje I. A 31.12.95 el importe de estas provisiones ascendían a 451.491 miles de pesetas.

c) - Valores negociables y otras inversiones financieras

Los valores mobiliarios comprendidos en inmovilizaciones financieras e inversiones financieras temporales se encuentran valorados a su coste de adquisición.

Al final de cada ejercicio, los valores mobiliarios quedan reflejados por su valor teórico, si éste es inferior a su valor contable, mediante la dotación de la correspondiente provisión.

d) - Existencias

Las existencias se valoran según el elemento de que se trate, al precio de adquisición o coste de producción.

El precio de adquisición incluye todos los gastos adicionales hasta su recepción en fábrica.

El coste de producción incluye principalmente, materiales, mano de obra, directa e indirecta, suministros, amortizaciones de inmovilizado y otros gastos directos e indirectos de producción.


Cuando el valor neto de realización de las existencias es inferior al precio de adquisición o coste de producción, se procede a realizar la corrección valorativa, efectuando la correspondiente dotación por depreciación.

e) - Provisiones para riesgos y gastos

En esta partida se recogen dos tipos de provisiones:

- e1) La provisión para hacer frente a los riesgos con la Red Comercial, derivados de la actividad de Fasa Renault hasta el 31 de diciembre de 1993.
- e2) La provisión por coste de los préstamos al personal, que corresponde a la diferencia entre el tipo de interés de mercado y el repercutido en los préstamos.

Los cargos contra resultados derivados de estas provisiones, no tienen la consideración de gasto deducible en el Impuesto sobre Sociedades.



f) - Impuesto sobre beneficios

Desde el ejercicio 1992, la sociedad se encuentra acogida al régimen de Declaración Consolidada en el Impuesto de Sociedades.

Por aplicación del principio de prudencia, no se ha contabilizado el impuesto sobre beneficios anticipados que hubiera correspondido, ni crédito fiscal por bases imponibles negativas.

g) - Transacciones en moneda extranjera

Los saldos relativos a transacciones y operaciones en moneda extranjera, se valoran al tipo de cambio vigente en la fecha en que se realiza la transacción. Al cierre del ejercicio dichos saldos se ajustan en base al tipo de cambio vigente en esa fecha.

Las diferencias de cambio realizadas, positivas o negativas, se contabilizan en el momento del cobro o pago respectivo y se recogen en las correspondientes cuentas de resultados.

Las diferencias de cambio no realizadas, se imputan a resultados si son negativas, mientras que en caso de ser positivas se recogen en el pasivo del balance, en la rúbrica "Ingresos a distribuir en varios ejercicios".

h) - Garantías

Los costes previstos relativos a la garantía de vehículos son contabilizados dentro de la cuenta de pérdidas y ganancias del ejercicio en el que se realiza la venta. La correspondiente provisión para garantías, se encuentra recogida en el epígrafe del Pasivo, "Provisiones para operaciones de tráfico".

i) - Ingresos y Gastos

Los ingresos y gastos se reconocen en función de su periodo de devengo.

5 - INMOVILIZACIONES INMATERIALES

La composición de este epígrafe y el movimiento durante el ejercicio de las distintas partidas que lo componen, es el siguiente (en miles de pesetas) :

	<u>Gtos.de Investigación y Desarrollo</u>	<u>Aplicaciones Informáticas</u>	<u>Otro Inmovilizado Inmaterial</u>	<u>Total</u>
<u>Coste</u>				
- Saldo inicial	10.801.873	2.256.373	316.843	13.375.089
- Entradas	2.153.405	196.686	--	2.350.091
- Saldo final	12.955.278	2.453.059	316.843	15.725.180
<u>Amort.Acumulada</u>				
- Saldo inicial	10.801.873	2.256.373	316.843	13.375.089
- Entradas	2.153.405	196.686	--	2.350.091
- Saldo final	12.955.278	2.453.059	316.843	15.725.180

6 - INMOVILIZACIONES MATERIALES

a) - El movimiento de las diferentes partidas durante el ejercicio, ha sido el siguiente (en miles de pesetas) :

	Terrenos y Construc.	Inst.Técni. y Maquin.	Otras Inst. utillaj.y mob.	Anticipos e inmov. en curso	Otro Inmovil.	Total
Coste						
- Saldo inicial	44.636.897	142.319.233	71.500.612	12.721.226	8.760.694	279.938.662
- Entradas	1.663.084	19.347.481	9.063.600	847.930	1.936.585	32.858.680
- Aumentos por traspaso de inmov.en curso	---	2.371.245	1.187.964	---	---	3.559.209
- Salidas	110.502	2.769.713	5.848.439	10.747	1.662.693	10.402.094
- Disminuciones por trasposos				9.007.141 (1)		9.007.141
Saldo final	46.189.479	161.268.246	75.903.737	4.551.268	9.034.586	296.947.316

(1) Comprende el neto del movimiento de anticipos más las salidas a inmovilizado.

Amortización acumulada

- Saldo inicial	26.552.572	99.610.065	54.668.285	---	6.056.535	186.887.457
- Dotaciones	1.190.128	18.340.709	8.443.894	---	1.418.330	29.393.061
- Bajas	64.219	2.601.627	5.754.744	---	881.704	9.302.294
Saldo final	27.678.481	115.349.147	57.357.435	---	6.593.161	206.978.224

Provisiones

- Saldo inicial	248.958	---	12	---	---	248.970
- Dotaciones	234.000	---	---	---	---	234.000
- Bajas	31.470	---	9	---	---	31.479
Saldo final	451.488	---	3	---	---	451.491

Las provisiones para depreciación del inmovilizado, tienen por objeto hacer frente al desmantelamiento de la factoría de Montaje I.

La parte de provisión dada de baja en el ejercicio, corresponde a las amortizaciones practicadas y a las bajas de elementos de inmovilizado adscritos a la factoría registradas en el ejercicio, y su efecto en la cuenta de Pérdidas y Ganancias se registra como un Ingreso extraordinario, en el epígrafe "Variación de las Provisiones de Inmovilizado Inmaterial, Material y Cartera de Control".

b) - Bienes totalmente amortizados

El detalle de los elementos de inmovilizado material, que al cierre del ejercicio se encontraban totalmente amortizados es el siguiente :

	<u>Importe</u> (en miles pesetas)
- Construcciones	9.834.589
- Instalaciones técnicas y maquinaria	63.815.076
- Otras instalaciones, utillaje y mobiliario	40.253.722
- Otro inmovilizado	4.436.694
Total	118.340.081

c) - Inmovilizado no afecto directamente a explotación

Existen elementos de Inmovilizado Material que no se encuentran afectos directamente a la explotación, al estar alquilados a terceros. El detalle del mismo es el siguiente (en miles pesetas) :

	<u>Importe</u> <u>Inmovilizado</u>	<u>Amortización</u> <u>Acumulada</u>
- Terrenos y construcciones	323.226	261.700
- Instalaciones técnicas y maquinaria	78	78
- Otras instalaciones, utillaje y mobiliario	47.906	47.906
Total	371.210	309.684

d) - El 31 de Diciembre de 1995, existían compromisos firmes de compra de elementos de Inmovilizado material, por un importe aproximado de 17.024 millones de pesetas.

7 - INVERSIONES FINANCIERAS

a) - Inmovilizaciones financieras

El movimiento de cada una de las partidas que componen este epígrafe, durante el ejercicio ha sido el siguiente (en miles de pesetas) :

	<u>Participac. Emp. Grupo</u>	<u>Cartera de Valores a L.P.</u>	<u>Otros Créditos.</u>	<u>Depósitos y Fianz. Cons.</u>	<u>Totales</u>
<u>Coste</u>					
- Saldo inicial	17.456.931	11.122	1.604.137	54.619	19.126.809
- Entradas	---	---	695.593	4.689	700.282
- Salidas	5	---	839.130	8.375	847.510
Saldo final	17.456.926	11.122	1.460.600	50.933	18.979.581
<u>Provisiones</u>					
- Saldo inicial	---	---	---	---	---
- Entradas	3.010.519	---	---	---	3.010.519
- Salidas	---	---	---	---	---
Saldo final	3.010.519	---	---	---	3.010.519

El movimiento de la cuenta "Participaciones en empresas del grupo" corresponde a la cesión de un título de la Sociedad MECANIZACION CONTABLE, S.A. a la Sociedad RENAULT ESPAÑA COMERCIAL, S.A.

El aumento por importe de 3.010.519 miles de pesetas en la cuenta "Provisiones sobre participaciones en empresas del grupo", corresponde a la dotación del ejercicio por depreciación de títulos de la Sociedad RENAULT ESPAÑA COMERCIAL, S.A.

b) - Las participaciones en empresas del grupo, corresponden a las siguientes sociedades :

<u>DENOMINACION Y DOMICILIO</u>	<u>Actividad</u>	<u>% Particip.</u>	<u>(Miles de ptas) Importe Inversión</u>
- MECANIZACION CONTABLE, SA (1) Avda. de Burgos nº 89 MADRID	MECONSA Centro de cálculo oficina de scios. informáticos	99,95	35.282
- RENAULT ESPAÑA COMERCIAL, S.A. Cra. de Madrid Km. 185 VALLADOLID	RECSA Compra venta automóvi- les, piezas de recambio accesorios	100	10.831.618
- RENAULT FINANCIACIONES, SA Avda. Cardenal Herrera Oria, 57 MADRID	Financiera	49,09	3.977.202
- C.A.T. ESPAÑA, SA c/ Zurbano, 76 MADRID	Transporte	22	32.000
- RENAULT PORTUGUESA, SA Avda. Marechal Gomes da Costa, 21-D LISBOA - PORTUGAL	Fabricación automóviles	28,28	2.165.063
- FUNDICION PORTUGUESA, SA. Apartado 3 - CACIA AVEIRO - PORTUGAL	Industria auxiliar del automóvil	16,39	415.686
- INDUSTRIAS LUSITANAS RENAULT SA. Avda. Marechal Gomes da Costa, 21-D LISBOA - PORTUGAL	Fabricación automóviles	0,0085	46
- RENAULT GEST S.A. Avda. Marechal Gomes da Costa, 21-D LISBOA - PORTUGAL	Alquiler y comercio de vehículos	0,01	29
	TOTAL		17.456.926

(1) El 0,05% se encuentra participado indirectamente a través de RENAULT ESPAÑA COMERCIAL, S.A.

Handwritten signature and stamp, likely representing the company's approval or certification of the data.

Estas sociedades no cotizan en Bolsa y al 31.12.95, muestran la siguiente situación patrimonial obtenida de las cuentas anuales, suministradas por cada una de ellas (en miles de pesetas):

	<u>Capital</u>	<u>Reservas</u>	<u>Resultado Ejercicio</u>	<u>Resultados Extraordina.</u>	<u>Valor teórico Contable</u>
MECONSA	10.000	67.514	29.026	(205)	106.540
RECSA	2.000.000	9.053.634	(3.232.536)	(1.384.454)	7.821.098
EASA (1)	1.134.534	(371.033)	(162.898)	278.686	600.603
EACASA (1)	448.000	(86.478)	(82.594)	21.489	278.928
EAVISA (1)	10.375	44.747	(47.260)	1.459	7.862
EALESA (1)	10.000	280.817	7.714	(4.779)	298.531
EAVASA (1)	20.000	385.181	49.195	(18.293)	454.376
ENTRASSA (1)	30.000	9.258	(8.216)	5.947	31.042
EAVEDRA (1)	15.000	361.605	(1.844)	(3.014)	374.761
EAZASA (1)	170.000	(22.384)	(14.433)	(688)	133.183
RENAULT FINANCIACIONES, SA.	2.200.000	16.014.125	618.788	(371.125)	18.832.913
C.A.T. ESPAÑA, SA.	12.000	278.158	389.104	—	679.262
RENAULT PORTUGUESA (3)	7.708.000	34.945.149	(1.724.926)	(4.984)	40.928.223
FUNDICION PORTUGUESA (3)	2.745.000	961.848	531.899	(90.459)	4.238.747
RENAULT LEASING, SA. (2)	1.150.000	(40.312)	825.593	56.744	1.935.281
RENAULT SERVICE, SA. (2)	10.000	198.855	112.577	—	321.432
DIFUSORA DE SEGUROS, SA. (2)	10.000	536	9.126	(1.169)	19.662
GESA IBERICA, SA. (2)	24.000	1.341	112	—	25.453

- (1) Estas sociedades se encuentran participadas indirectamente a través de RENAULT ESPAÑA COMERCIAL, S.A.
- (2) Estas sociedades se encuentran participadas indirectamente a través de RENAULT FINANCIACIONES S.A.
- (3) En miles de escudos (Cambio del escudo al cierre: 81,199 escudos por cien pesetas).


c) - El detalle de los dividendos recibidos en el ejercicio, es el siguiente :

	<u>Importe</u> (En miles de pesetas)
- CAT ESPAÑA	57.425
TOTAL	57.425

d) - Otros créditos

Corresponden a préstamos concedidos al personal, presentando los siguientes vencimientos para los próximos cinco años :

<u>Año</u>	<u>Importe</u> <u>(en miles de pesetas)</u>
1.997	987.950
1.998	344.409
1.999	83.546
2.000	25.853
2.001	7.887
RESTO	10.955
TOTAL	1.460.600

Handwritten signature and date, possibly indicating approval or completion of the document.

8 - INVERSIONES FINANCIERAS TEMPORALES

El movimiento durante el ejercicio de las diferentes partidas que componen este epígrafe ha sido el siguiente, (en miles de pesetas):

	<u>Créd. Empresas Grupo</u>		<u>Depósitos a C.P.</u>		<u>Otros Créditos</u>	<u>Depósitos y Fianzas C.P.</u>	<u>Cartera de valores C.P.</u>		<u>TOTALES</u>
	<u>Capital</u>	<u>Intereses dev. y no cobrados</u>	<u>Capital</u>	<u>Intereses dev. y no cobrados</u>			<u>Capital</u>	<u>Intereses dev. y no cobrados</u>	
Saldo inicial	6.122.780	436.600	40.501.170	7.793	25.136	2.040	396	---	47.095.915
Entradas	304.475.567	836.265	2.794.932.969	494.855	546.583	3.215	253.313.154	86.426	3.354.689.034
Salidas	300.499.288	1.272.865	2.806.354.165	475.414	532.055	1.280	253.113.154	86.326	3.362.334.547
Saldo final	10.099.059	---	29.079.974	27.234	39.664	3.975	200.396	100	39.450.402

La tasa media anual de rentabilidad es del 8,26% para los depósitos a corto plazo.

9 - EXISTENCIAS

La Sociedad utiliza un conjunto de programas de abastecimiento abiertos, por lo que no es posible suministrar información sobre los compromisos firmes de compras, existentes al 31 de Diciembre 1995.

10 - FONDOS PROPIOS

- a) - El movimiento de las diferentes cuentas que componen este epígrafe, durante el ejercicio 1995, ha sido el siguiente (en miles de pesetas) :

	<u>Capital Suscrito</u>	<u>Reserva Legal</u>	<u>Otras Reservas</u>
- Saldo inicial	22.781.250	4.556.250	100.039.314
- Aplicación resultado 1994	---	---	2.214.234
SALDO FINAL	22.781.250	4.556.250	102.253.548


b) - **Capital suscrito**

El capital social está compuesto por 22.781.250 acciones con un valor nominal de 1.000 pesetas, cada una, encontrándose totalmente suscrito y desembolsado.

Todas las acciones constitutivas del capital social están representadas mediante anotaciones en cuenta, contienen los mismos derechos, y no existen restricciones a su transmisibilidad ni al ejercicio de los derechos incorporados a las mismas. Las acciones están admitidas a cotización en Bolsa.

Al 31 de Diciembre de 1995, los accionistas con participación igual o superior al 10%, eran :

	<u>% Participación</u>
RENAULT S.A.	78,96
RENAULT ESPAÑA S.A. (RESA)	11,64



c) - Reserva Legal

Esta reserva, que alcanza el 20% del capital social de acuerdo con el artículo 214 del Texto Refundido de la Ley de Sociedades Anónimas de 22.12.89, no es de libre disposición de acuerdo con la legislación vigente, excepto en caso de liquidación, pero puede utilizarse para compensar pérdidas, y en su caso ampliar el capital social con cargo a la parte que exceda del 10% del capital ya aumentado.

d) - Otras Reservas

Están integradas por las siguientes partidas :

	<u>Importe</u> (en miles pesetas)
- Reserva voluntaria	84.726.330
- Previsión libertad amortización R.D. Ley 2/1985	131.245
- Otras reservas no distribuibles	17.395.973

En 1988 se traspasó, a la reserva voluntaria, el saldo de las cuentas de Previsión para inversiones anticipadas 1977/78, por un importe de 14.595 millones de pesetas.

La distribución de este importe, así como, de la parte de reserva voluntaria constituida por la sociedad, proveniente de los resultados obtenidos hasta el ejercicio 1982 inclusive, está condicionada a lo establecido en el Real Decreto 382/1984, de 22 de Febrero.

No obstante lo anterior, una disposición transitoria de la nueva ley del Impuesto sobre Sociedades introduce determinadas modificaciones a las que deberemos adecuarlos próximamente.

La reserva voluntaria restante es de libre disposición.

En 1986, y de acuerdo con lo establecido en el R.D. Ley 2/1985, la sociedad efectuó una dotación adicional de amortización de 8.678 millones de pesetas, que fue considerada parte de la aplicación del resultado del citado ejercicio. La amortización según la vida útil de los elementos afectados por el citado Real Decreto Ley no tiene el carácter de deducible en la declaración del Impuesto sobre Sociedades de los ejercicios futuros. Al 31 de Diciembre 1995, quedaban pendientes de amortizar de los bienes afectados 131 millones de pesetas, habiendo sido transferida la diferencia de 8.547 millones de pesetas, a la cuenta de "Reserva voluntaria". De este último importe, 21 millones de pesetas corresponde al traspaso efectuado a dicha cuenta en el ejercicio 1995.

En 1992 y al amparo de lo dispuesto en el R.D. 382/84, se traspasó el saldo de la cuenta "Reserva de revalorización" a "Otras reservas no distribuibles".

En la Junta General de Accionistas, celebrada el 8 de Junio de 1995, se acordó distribuir un dividendo de 1.025.156 miles de pesetas, como aplicación del resultado de 1994, lo cual se ha realizado en el ejercicio.

11 - PROVISIONES PARA RIESGOS Y GASTOS

La composición y movimiento de esta partida durante el ejercicio 1995 ha sido el siguiente (en miles de pesetas) :

	<u>Provisión bajas por invalidez</u>	<u>Prov. riesgo Red</u>	<u>Provisión coste préstamos al personal</u>	<u>TOTAL</u>
- Saldo inicial	111.000	1.658.260	165.972	1.935.232
- Dotaciones	---	161.485	47.066	208.551
- Traspasos de otras cuentas	---	6.079	---	6.079
- Aplicaciones	111.000	466.062	76.130	653.192
- Saldo Final	---	1.359.762	136.908	1.496.670

La dotación a la provisión para riesgo red está reflejada en el epígrafe de la cuenta de Pérdidas y Ganancias, "Variaciones de Otras Provisiones de Tráfico", mientras que la dotación a la provisión para coste de préstamos al personal así como su aplicación, se ha recogido en la cuenta de Pérdidas y Ganancias, dentro de los Resultados Financieros.

12 - ACREEDORES A LARGO PLAZO

Otros acreedores

Corresponden a fianzas y depósitos recibidos, sin vencimiento definido.

13 - ACREEDORES A CORTO PLAZO

a) - Deudas con entidades de crédito

El detalle de esta partida es el siguiente :

	<u>Importe</u> (en miles de pesetas)
- Utilización pólizas de crédito	32.647
- Intereses devengados y no pagados	5.779
TOTAL	38.426

La sociedad tiene concedidas pólizas de crédito con diferentes entidades financieras, con un límite global para el conjunto de todas ellas de 21.525 millones de pesetas.

El tipo de interés medio anual de estas pólizas es del 9,63 %

b) - Deudas con empresas del grupo

La composición de esta partida es la siguiente :

	<u>Importe</u> (en miles de pesetas)
Proveedores	22.669.530
Préstamos recibidos	291.988
Proveedores inmovilizado corto plazo	1.195.262
Otras cuentas a pagar	3.417.725
TOTAL	27.574.505

c) - Otras deudas

La composición de esta partida es la siguiente :

	<u>Importe</u> (en miles de pesetas)
Provisiones cargas de personal	3.270.284
Proveedores inversiones fuera del grupo	4.888.725
Otros	31.654
TOTAL	8.190.663

14 - OPERACIONES EN MONEDA EXTRANJERA

- a) - El desglose de los principales saldos en moneda extranjera, existentes al 31 de Diciembre de 1995, según los diferentes tipos de moneda, es como sigue (en miles de pesetas) :

Cuentas a pagar

<u>Moneda</u>	<u>Grupo</u>	<u>No Grupo</u>	<u>Total</u>
Franco Franceses	4.286.264	1.820.468	6.106.732
Marcos Alemanes	208	859.290	859.498
Liras Italianas	701.142	83.435	784.577
Franco Suizos	--	9.647	9.647
Libras Esterlinas	--	2.697	2.697
Franco Belgas	587	451	1.038
Otras monedas	--	3.375	3.375
Total	4.988.201	2.779.363	7.767.564

Cuentas a cobrar

<u>Moneda</u>	<u>Grupo</u>	<u>No Grupo</u>	<u>Total</u>
Franco Franceses	4.940.621	109.830	5.050.451
Liras Italianas	2.051.325	--	2.051.325
Marcos Alemanes	--	1.025	1.025
Total	6.991.946	110.855	7.102.801

Se han realizado coberturas de seguro de cambio para dos operaciones:

- Compra de bienes de equipo por 6.438 millones de liras a COMAU vencimiento 31.01.96., al cambio de 8,207 pesetas por cada cien liras.

- Aplazamiento de cobro a Renault Italia por 15.636 millones de liras, vencimiento 10.01.96., al cambio de 7,6425 pesetas por cada cien liras.

- b) - Las transacciones más importantes, realizadas durante el ejercicio en moneda extranjera, han sido las siguientes (en miles de pesetas) :

	<u>Moneda</u>	<u>Grupo</u>	<u>No grupo</u>	<u>Total</u>
<u>Compras</u>	Francos Franceses	23.235.071	5.053.779	28.288.850
	Otras monedas	835	1.257.053	1.257.888
	Total	23.235.906	6.310.832	29.546.738

	<u>Moneda</u>	<u>Grupo</u>	<u>No grupo</u>	<u>Total</u>
<u>Ventas</u>	Francos Franceses	47.382.390	2.640.748	50.023.138
	Otras monedas	46.214.577	7.931	46.222.508
	Total	93.596.967	2.648.679	96.245.646

	<u>Moneda</u>	<u>Grupo</u>	<u>No grupo</u>	<u>Total</u>
<u>Otras</u>	Francos Franceses	212.201	118.411	330.612
<u>Transacciones</u>	Otras monedas	722.506	13.458	735.964
	Total	934.707	131.869	1.066.576

15 - TRANSACCIONES CON EMPRESAS DEL GRUPO

Como ya se ha indicado en el punto 2-c, la Sociedad forma parte del conjunto internacional de empresas RENAULT, S.A., las transacciones más importantes realizadas durante el ejercicio con las sociedades del Grupo, han sido las siguientes (en miles de pesetas) :

	<u>Sociedades Nacionales</u>	<u>Sociedades Extranjeras</u>	<u>Total</u>
Ventas de vehiculos, piezas y otros	111.930.866	430.782.030	542.712.896
Compras de piezas y otros	16.584	307.801.301	307.817.885
Otros gastos netos	1.966.923	7.318.582	9.285.505
Compras de Inmovilizado Material	924.727	2.187.101	3.111.828
Ventas de Inmovilizado Material	485.138	75.913	561.051
Gastos financieros	40.951	254.524	295.475
Ingresos financieros	504.603	4.124.557	4.629.160

16 - SITUACION FISCAL

La situación que se indica, a la fecha 31.12.95, correspondiente a incentivos fiscales y bases imponibles pendientes de compensación, es la referida al grupo acogido a declaración fiscal consolidada, del que Fasa es sociedad dominante.

a) - Base Imponible

Esta magnitud se presenta de forma resumida:

Resultado Contable (Beneficio)			1.026.695
	AUMENTOS	DISMINUCIONES	
Diferencias permanentes	-	(158.160)	(158.160)
Diferencias temporales	-	-	-
con origen en el ejercicio	936.581	-	936.581
Con origen en ejercicios anteriores	787.098	(1.541.081)	(753.983)
BASE IMPONIBLE PREVIA (1)			1.051.133
			=====

(1) Se compensa con bases imponibles negativas de ejercicios anteriores.

b) - Incentivos fiscales

Las Inversiones, en activos fijos nuevos, realizadas por la Sociedad en este ejercicio, han generado un derecho a deducción, en la cuota del Impuesto sobre Sociedades de futuros ejercicios, por 1.722.156 miles de pesetas. Las correspondientes en la actividad exportadora y en formación profesional han añadido deducciones por 61.842 y 19.287 miles de pesetas respectivamente.

La situación conjunta, por deducción de inversiones pendientes de aplicación al 31.12.95, supone un importe de 6.560.378 miles de pesetas en la modalidad de activos fijos nuevos, de 79.501 miles de pesetas, por inversión en Actividad exportadora y 25.802 miles de pesetas, por gastos de formación profesional.

La sociedad debe reinvertir el importe de 117.963 miles de pesetas, para cumplir el requisito derivado de la exención de las plusvalías obtenidas en la enajenación de activos fijos afectos a la actividad empresarial.

c) - Bases imponibles negativas compensables

A la fecha 31.12.95, quedan pendientes de compensación bases imponibles correspondientes al grupo, que tributa en régimen de consolidación fiscal, 7.443.974 miles de pesetas.

d) - Otros

La sociedad en cumplimiento de lo dispuesto en el artículo 24 de la Ley del Impuesto sobre Sociedades, manifiesta que en el ejercicio de 1995 no ha percibido dividendos de sociedades no residentes.

En Enero de 1995, la Sociedad dominante del Grupo en régimen de declaración fiscal consolidada, recibió notificación de los servicios de inspección tributaria sobre el inicio de comprobaciones relativas a todos los impuestos a los que se encuentra sujeta la sociedad, correspondientes a los ejercicios 1990 a 1993 ambos inclusive, cuyas actuaciones continúan abiertas. De las actuaciones de comprobación, desarrolladas hasta la fecha de formulación de cuentas por el Consejo de Administración, la Dirección de la Sociedad no considera que hayan surgido pasivos fiscales de cuantía significativa y adicionalmente, hasta la fecha no se ha producido pronunciamiento alguno por parte de las autoridades tributarias.

17 - GARANTIAS COMPROMETIDAS CON TERCEROS Y OTROS PASIVOS CONTINGENTES

Al cierre del Ejercicio, existían avales otorgados a la sociedad por entidades de crédito, por un importe aproximado de 1.099 millones de pesetas, para garantizar las obligaciones contraídas con terceros.

18 - GASTOS E INGRESOS

a) - Cifra de Negocios

La distribución del importe de la cifra de negocios por actividades y por mercados, es la siguiente (en miles de pesetas) :

	<u>Vehículos</u>	<u>Piezas</u>	<u>Otros</u>	<u>Total</u>
- España	109.673.159	2.257.707	1.405.632	113.336.498
- Francia	263.393.904	80.896.721	---	344.290.625
- Resto C.E.E.	60.481.297	26.451.825	---	86.933.122
- Resto Europa	---	---	---	---
- Otros países	2.207.742	---	---	2.207.742
Total	435.756.102	109.606.253	1.405.632	546.767.987

b) - Trabajos realizados por la Empresa para su Inmovilizado

El detalle de esta partida, según el destino de los trabajos de los elementos de inmovilizado, es el siguiente :

	<u>Importe</u> (en miles de pesetas)
. Inmovilizado Material	
. Construcciones	20.094
. Instalaciones técnicas y maquinaria	77.240
. Otras instalaciones, utillaje y mobiliario	157.981
. Otro inmovilizado	29.220
Total Inmovilizado Material	284.535
. Inmovilizado Inmaterial	
. Gastos investigación y desarrollo	2.153.405
Total Inmovilizado Inmaterial	2.153.405

c) - Ingresos extraordinarios

Importe
(en miles de pesetas)

. Recuperación resto de las provisiones, efectuadas en años anteriores, por -- diferencias en las valoraciones de suministros de primeras materias	1.000.086
. Ingresos derivados de la carga por impuesto de las filiales	42.686
	1.042.772

19 - OTRAS INFORMACIONES

a) - Las retribuciones a los Consejeros devengadas en el ejercicio de 1995, han sido 83.477 miles de pesetas, en esta cantidad están incluidos los importes devengados en concepto de sueldos por desempeño de puestos ejecutivos.

b) - Personal

La distribución por categorías profesionales de la plantilla de la Sociedad, es la siguiente :

	Plantilla 31.12.95	Plantilla Media Año 95
- Directores y Mandos Superiores	480	473
- Técnicos y Administrativos	2.708	2.688
- Especialistas	5.055	5.094
- Resto Obreros	4.590	4.641
- Subalternos	69	71
Total	12.902	12.967

c) - Subvenciones concedidas a Fasa Renault para la realización de inversiones en nuevos proyectos de fabricación:

Por la Junta de Castilla y León, un importe de 6.310 millones de pesetas, equivalente al 10% de los pagos de las inversiones efectuadas en la factoría de Motores en Valladolid, en un plazo de siete años, 1993 a 1999, destinadas a la fabricación del nuevo motor K-7-M.

El primer importe de 1.632 millones de pesetas, ha sido cobrado con fecha 5 de Marzo de 1996.

Por la Junta de Andalucía, 1.000 millones de pesetas, aproximadamente equivalentes al 10% de las inversiones a realizar en la factoría de Sevilla, para aumentar la capacidad de producción de cajas de cambio.

El primer cobro parcial de dicho importe esperamos que se produzca, dentro del segundo trimestre de 1996.

20 - CUADRO DE FINANCIACION

**CUADRO DE FINANCIACION DE FASA-RENAULT
EJERCICIO 1995**

(Miles de pesetas)

APLICACIONES	EJERCICIO 1994	EJERCICIO 1995	ORIGENES	EJERCICIO 1994	EJERCICIO 1995
Adquisiciones de inmovilizado	51.230.739	30.461.121	Recursos procedentes de las operaciones	29.088.235	35.530.155
Inmovilizaciones inmateriales	1.348.351	2.350.091	Subvenciones de capital	26.522	5.000
Inmovilizaciones materiales	38.294.219	27.410.748	Deudas a largo Plazo	528	-
Inmovilizaciones financieras/Em- presas del Grupo	10.821.620	-	Otras deudas	528	-
Inmovilizaciones financieras	766.549	700.282	Enajenación de inmovilizado	9.388.360	1.107.896
Otras inversiones financieras			Inmovilizaciones materiales	6.907.887	1.107.891
Dividendos	683.437	1.025.156	Inmovilizaciones financieras/Em- presas del Grupo	2.480.473	5
Cancelación o traspaso a corto plazo de deuda a largo plazo	-	3.717	Cancelación anticipada o traspaso a corto plazo de inmovilizaciones financieras	1.412.548	847.505
De otras deudas	-	-	Otras inversiones financieras	1.412.548	-
De proveed. de inmovil. y otros	-	3.717	TOTAL ORIGENES	39.916.193	37.490.556
Provisiones para riesgos y gastos	40.331	-	EXCESOS DE APLICACIONES SOBRE ORIGENES	12.038.314	
TOTAL APLICACIONES	51.954.507	31.489.994			
EXCESO DE ORIGENES SOBRE APLICACIONES		6.000.562			

(Miles de Ptas.)

CORRECCIONES AL RESULTADO DEL EJERCICIO	EJERCICIO	
	1994	1995
Beneficio del ejercicio	4.094.889	1.026.695
Correcciones positivas		
- Dotación amortización inmovilizado inmaterial	1.348.351	2.350.091
- Dotación amortización inmovilizado material	23.428.744	29.393.061
- Dotación provisiones inmovilizado financiero	-	3.010.519
- Dotación provisiones para riesgos y gastos	676.753	161.485
- Pérdidas enajenación inmovilizado material	490.685	-
- Dotación provisiones inmovilizado material	-	234.000
Correcciones negativas		
- Recuperación provisiones inmovilizado material	88.297	31.479
- Recuperación provisiones para riesgos y gastos	851.847	577.062
- Beneficios derivados de intereses diferidos	11.043	29.064
- Beneficios venta inmovilizado material	-	8.091
Recursos procedentes de las operaciones	29.088.235	35.530.155

(Miles de Ptas.)

VARIACION DE CAPITAL CIRCULANTE	EJERCICIO 1994		EJERCICIO 1995	
	AUMENTOS	DISMINUCIONES	AUMENTOS	DISMINUCIONES
- Existencias		16.727.112	3.836.743	
- Deudores		11.184.609	1.839.747	
- Acreedores	17.168.848		6.363.366	
- Inversiones financieras temporales		3.220.779		7.645.513
- Tesorería	1.982.305		1.615.481	
- Ajustes por periodificación		56.967		9.262
TOTAL VARIACION DEL CAPITAL CIRCULANTE	19.151.153 12.038.314	31.189.467 -	13.655.337 -	7.654.775 6.000.562

<p style="text-align: center;">FASA RENAULT INFORME DE GESTIÓN 1.995</p>
--

En cumplimiento de lo dispuesto en el artículo 202 del vigente texto Refundido de la Ley de Sociedades Anónimas, el Consejo de Administración, en su reunión celebrada el 28 de Marzo de 1.996, acordó la siguiente redacción del Informe de Gestión relativo al año 1.995.

El año 1.995 ha sido un año difícil para la industria del automóvil. El mercado nacional de turismos ha vuelto a registrar una caída de su volumen de ventas y las fuertes oscilaciones de las cotizaciones de las monedas principalmente en marzo de 1.995, han conducido a una competencia todavía más dura.

En el año 1.995 han ocurrido acontecimientos importantes para el futuro de Renault en España :

- a) Inicio de la fabricación en la Factoría de Palencia del nuevo modelo Renault Mégane que ha sido lanzado en la fecha prevista, habiendo cumplido con los objetivos de costos y calidad que se habían fijado.
A fin 1.995, se han fabricado 19.543 unidades. Se han exportado 16.551 vehículos y el resto ha constituido el stock destinado al mercado nacional.
- b) En la factoría de motores en Valladolid se ha dado comienzo a la producción del nuevo motor Renault K7M de 1.598 c.c. que se fabrica en esta factoría en exclusiva para todo el Grupo Renault.
- c) La fábrica de cajas de velocidades en Sevilla, está aumentando su actual capacidad productiva con el objetivo de alcanzar en 1.997 una cadencia de 3.100 cajas/día.
- d) En la actividad comercial, en el mes de octubre se produjo el lanzamiento en España de la versión Laguna Break.
- e) La Junta de Castilla y León ha concedido a FASA Renault una subvención por un importe de 6.310 millones de pesetas, para la realización de las inversiones necesarias equivalente al 10% de los pagos de dichas inversiones efectuadas en la factoría de Motores en Valladolid en un plazo de siete años, 1.993 a 1.999, destinadas a la fabricación del nuevo motor Renault K7M.
El primer importe de 1.632 millones de pesetas, ha sido cobrado con fecha 5 de Marzo de 1996.
- f) La Junta de Andalucía ha concedido a FASA Renault una subvención de 1.000 millones aproximadamente, equivalente al 10% de las inversiones a realizar en la factoría de Sevilla, para aumentar la capacidad de producción de cajas de cambio.
El primer cobro parcial de dicho importe, esperamos que se produzca dentro del segundo trimestre de 1.996.

A pesar de la evolución positiva de la economía española y de la reducción de los principales desequilibrios, las ventas de automóviles han invertido la tendencia al alza iniciada en 1.994, debido a la finalización de la segunda fase del Plan Renove (30 Junio 1.995) y a la debilidad del consumo. El cierre del año 95 en España arroja un volumen de 833.420 turismos matriculados con un descenso del 8,4% en relación con el año anterior.

La producción de vehículos en España se ha venido sosteniendo gracias a la demanda de exportación de aquellos mercados que han registrado un ligero crecimiento durante 1.995.

Fasa Renault ha fabricado en el pasado año, un total de 361.012 vehículos de los que 258.000 unidades, 71% del total producido (66% en 1.994) se destinaron a la exportación. Por modelos, el vehículo mas fabricado ha sido el Renault Laguna con 104.179 unidades.


También es muy importante el volumen de órganos mecánicos producidos en las factorías en España en 1.995 :

	<u>Unidades</u>
- Motores	338.211
- Cajas de cambio	533.951
- Trenes	824.282
- Direcciones	211.828

La cifra de negocios total asciende a 546.768 millones de pesetas con un incremento del 10% sobre 1.994, correspondiendo a las exportaciones 433.431 millones de pesetas que representa el 80% del total (76% en 1.994) y un aumento del 14,6% en relación a 1.994.

El volumen tan significativo de exportaciones es consecuencia de la conjunción de varios factores :

- La mejora en la calidad, reflejada en los procesos :
 - Certificadas "A" todas las factorías. U.T.A.C.
 - Calidad Logística E.A.Q.L.
 - Calidad Total Proceso Continuo de Autoevaluación en Factorías.
- El buen nivel de competitividad alcanzado. La productividad media anual ha progresado el 6% en relación con la de 1.991.
- La implicación de todo el personal en los objetivos de calidad demostrada en una participación muy activa en la entrega de sugerencias, cinco por persona/año 95 con una participación del 88% del total del colectivo.



- La inversión realizada por la Empresa en formación con 900.000 horas en el año que supone 76 horas persona/año que ha permitido una mejora en la profesionalidad de todo el personal.

Todo esto, ha conducido a que Renault S.A. haya asignado importantes programas de fabricación a las factorías, con destino a otros países, que en lo que se refiere a los vehículos ha sido, el 51% a Francia y el 20% a otros países de Europa y de otros continentes. En cuanto a órganos el 44% del total de la producción se ha exportado.

En resumen, la producción media diaria del año 95, ha alcanzado niveles próximos a la capacidad máxima de producción instalada.


En cuanto a los resultados financieros de la empresa, han disminuido en relación a 1.994, terminando el año 1.995 con un beneficio neto de 1.027 millones después de haber contabilizado en resultados extraordinarios la carga por 3.011 millones correspondientes a la depreciación de la participación en la filial comercial por las pérdidas que ha registrado en 1.995. También el beneficio de Fasa Renault se ha reducido en 1.995, a causa de los gastos de investigación y desarrollo y del aumento de las amortizaciones de inmovilizado fijo, necesarios para el lanzamiento de fabricación en 1.995, del nuevo motor Renault K7M y del nuevo modelo de vehículo Renault Mégane.

Con todo ello, el cash-flow asciende a 33.004 millones que representa el 6% de la cifra de negocio.


A pesar de la desfavorable situación del mercado nacional constatada en el año 1.995, el capítulo inversor de Renault en España ha continuado al ritmo previsto.

De esta forma, la inversión realizada en 1.995 se sitúa en 32.859 millones que comprende las inversiones realizadas para los nuevos proyectos de fabricación en todas las factorías y las necesarias para la constante modernización de sus instalaciones.

Como acontecimiento posterior al cierre del Ejercicio 1.995, destacamos la comercialización en Febrero de 1.996 del nuevo modelo de vehículo Renault Mégane que ha tenido una excelente acogida.

The image shows two handwritten signatures. The one on the left is a stylized signature, possibly 'M'. The one on the right is a signature that has been crossed out with a diagonal line.


Diligencia que se extiende para hacer constar que los abajo firmantes, miembros del Consejo de Administración de FABRICACION DE AUTOMOVILES RENAULT DE ESPAÑA, S.A. formulan el contenido de estas Cuentas Anuales, e Informe de Gestión correspondientes al Ejercicio Social cerrado al 31 de Diciembre de 1995, extendidas en 29 hojas de papel escritas por una sola cara, numeradas de la 1 a la 29 todas las cuales están rubricadas por el Presidente y el Vicesecretario y en prueba de su conformidad las firman a continuación.



Don Juan Antonio MORAL GONZÁLEZ.
Presidente Director General.



Don Philippe CHAUVEL.
Consejero.




Don Christian DOR.
Consejero.




Don Jean B. DUZAN.
Consejero.




Don Philippe GAMBA.
Consejero.




Don Arturo GIL PEREZ ANDUJAR.
Consejero.



Don Philippe GRAS.
Consejero.



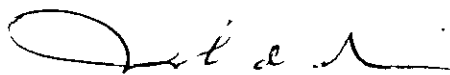
Don Manuel GUASCH MOLINS.
Consejero.



Don Santiago LOPEZ GONZALEZ.
Consejero.




Don Gonzalo PASCUAL ARIAS.
Consejero.




Don José Domingo VISTULO DE ABREU.
Consejero.

A los efectos legales oportunos se hace constar que los señores GORNET, ROLDAN, STAHL y STREIT, no han firmado la presente diligencia por no haber asistido personalmente, y sí por representación, a las sesiones del Consejo de Administración que analizan y formulan los anteriores documentos.

Madrid, 28 de Marzo de 1996


A large, stylized handwritten signature in black ink, consisting of several overlapping loops and a long horizontal stroke at the bottom.

EL PRESIDENTE DEL CONSEJO

A smaller, more compact handwritten signature in black ink, with a few distinct strokes and a horizontal base.

EL VICESECRETARIO DEL CONSEJO

COMISION NACIONAL DEL
MERCADO DE VALORES
23 MAYO 1996
REGISTRO DE ENTRADA
Nº 1996 17623



C N M V
Registro de Auditorias
Emisores
Nº 4566

INFORME DE AUDITORIA
*** * * ***
FABRICACION DE AUTOMOVILES
RENAULT DE ESPAÑA, S.A.
(FASA-RENAULT)
Y SOCIEDADES DEPENDIENTES
Cuentas Anuales Consolidadas e
Informe de Gestión Consolidado
correspondientes al ejercicio terminado
el 31 de diciembre de 1995

INFORME DE AUDITORIA DE LAS CUENTAS ANUALES CONSOLIDADAS

A los accionistas de
FABRICACION DE AUTOMOVILES RENAULT DE ESPAÑA, S.A.
(FASA-RENAULT)

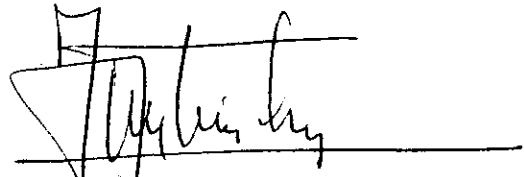
1. Hemos auditado las cuentas anuales consolidadas de Fabricación de Automóviles Renault de España, S.A. (FASA-RENAULT) y sociedades dependientes que comprenden el balance de situación consolidado al 31 de diciembre de 1995, la cuenta de pérdidas y ganancias consolidada y la memoria consolidada correspondientes al ejercicio anual terminado en dicha fecha, cuya formulación es responsabilidad de los Administradores de la sociedad dominante. Nuestra responsabilidad es expresar una opinión sobre las citadas cuentas anuales consolidadas en su conjunto, basada en el trabajo realizado de acuerdo con las normas de auditoría generalmente aceptadas, que requieren el examen, mediante la realización de pruebas selectivas de la evidencia justificativa de las cuentas anuales consolidadas y la evaluación de su presentación, de los principios contables aplicados y de las estimaciones realizadas.

2. De acuerdo con la legislación mercantil, los administradores presentan, a efectos comparativos, con cada una de las partidas del balance consolidado, y de la cuenta de pérdidas y ganancias consolidada, además de las cifras del ejercicio 1995, las correspondientes al ejercicio anterior. Nuestra opinión se refiere exclusivamente a las cuentas anuales consolidadas del ejercicio 1995. Con fecha 31 de marzo de 1995, emitimos nuestro informe de auditoría acerca de las cuentas anuales consolidadas del ejercicio 1994, en el que expresamos una opinión favorable.

3. En nuestra opinión, las cuentas anuales consolidadas del ejercicio 1995 adjuntas expresan, en todos los aspectos significativos, la imagen fiel del patrimonio consolidado y de la situación financiera consolidada de Fabricación de Automóviles Renault de España, S.A. (FASA-RENAULT) y sociedades dependientes al 31 de diciembre de 1995 y de los resultados consolidados de sus operaciones correspondientes al ejercicio anual terminado en dicha fecha y contienen la información necesaria y suficiente para su interpretación y comprensión adecuada, de conformidad con principios y normas contables generalmente aceptados que guardan uniformidad con los aplicados en el ejercicio anterior.

4. El informe de gestión consolidado adjunto del ejercicio 1995, contiene las explicaciones que los administradores de la sociedad dominante consideran oportunas sobre la situación de Fabricación de Automóviles Renault de España, S.A. (FASA-RENAULT) y sociedades dependientes, la evolución de sus negocios y sobre otros asuntos y no forma parte integrante de las cuentas anuales consolidadas. Hemos verificado que la información contable que contiene el citado informe de gestión consolidado concuerda con la de las cuentas anuales consolidadas del ejercicio 1995. Nuestro trabajo como auditores se limita a la verificación del informe de gestión consolidado con el alcance mencionado en este mismo párrafo y no incluye la revisión de información distinta de la obtenida a partir de los registros contables de la sociedad dominante y sociedades dependientes.

ERNST & YOUNG



José Luis Cores Roldán

Madrid, 29 de marzo de 1996

GRUPO FASA RENAULT

- BALANCE
- CUENTA DE PERDIDAS Y GANANCIAS
- MEMORIA E INFORME DE GESTION
- DILIGENCIA CON LAS FIRMAS DEL CONSEJO

AÑO 1995

CUENTAS ANUALES CONSOLIDADAS 1.995

- INDICE -

HOJA N°.

1	- BALANCE
2	- CUENTA DE PERDIDAS Y GANANCIAS
3/27	- MEMORIA
28/29	- INFORME DE GESTION

**BALANCE CONSOLIDADO
DEL GRUPO FASA RENAULT**
Al 31 de Diciembre de 1995 (Miles de Pesetas)

EJERCICIO 1.994

EJERCICIO 1.995

PASIVO

FONDOS PROPIOS

CAPITAL SUSCRITO	22.781.260	22.781.250
OTRAS RESERVAS DE LA SOCIEDAD DOMINANTE	117.223.913	112.518.183
Reservas distribuyibles	86.748.040	82.876.388
Reservas no distribuyibles	30.475.873	30.497.294
Resultados de ejercicios anteriores	(1.820.287)	(1.820.287)
RESERVAS EN EMPRESAS CONSOLIDADAS POR INTEGRACION GLOBAL	2.345.478	
RESERVAS EN EMPRESAS PUESTA EN EQUIVALENCIA	3.668.455	3.928.737
RESERVAS DE CONVERSION	1.180.717	1.226.464
De empresas puesta en equivalencia	1.180.717	1.226.464
PERDIDAS Y GANANCIAS ATRIBUIBLES A LA SOCIEDAD DOMINANTE	1.693.546	4.645.412
Pérdidas y ganancias consolidadas	1.693.546	4.645.412
TOTAL FONDOS PROPIOS	144.202.402	143.579.759

INGRESOS A DISTRIBUIR EN VARIOS EJERCICIOS

Otros ingresos a distribuir en varios ejercicios	59.778	161.630
TOTAL INGRESOS A DISTRIBUIR VARIOS EJERCICIOS	59.778	161.630

PROVISIONES PARA RIESGOS Y GASTOS

Otras provisiones	2.397.306	3.240.699
TOTAL PROVISIONES PARA RIESGOS Y GASTOS	2.397.306	3.240.699

ACREEDORES A LARGO PLAZO

DEUDAS CON ENTIDADES DE CREDITO	109	109
OTROS ACREEDORES	199.288	67.607
TOTAL ACREEDORES A LARGO PLAZO	199.397	67.716

ACREEDORES A CORTO PLAZO

DEUDAS CON ENTIDADES DE CREDITO	84.537	3.232.776
DEUDAS CON EMPRESAS PUESTA EN EQUIVALENCIA	6.778.231	6.365.974
DEUDAS CON EMPRESAS VINCULADAS	28.261.811	27.382.621
ACREEDORES COMERCIALES	51.628.175	54.581.720
OTRAS DEUDAS NO COMERCIALES	13.876.547	15.114.527
PROVISIONES PARA OPERACIONES DE TRAFICO	3.114.560	3.807.195
AJUSTES POR PERIODIFICACION	112.158	108.551
TOTAL ACREEDORES A CORTO PLAZO	103.856.017	110.593.364

TOTAL PASIVO

250.714.900

257.643.168

**BALANCE CONSOLIDADO
DEL GRUPO FASA RENAULT**
Al 31 de Diciembre de 1995 (Miles de Pesetas)

EJERCICIO 1.994

EJERCICIO 1.995

ACTIVO

INMOVILIZADO

GASTOS DE ESTABLECIMIENTO	8.828	11.569
INMOVILIZACIONES INMATERIALES	164.502	-
Bienes y derechos inmateniales	15.950.391	13.381.829
Amortizaciones	(15.795.889)	(13.381.829)
INMOVILIZACIONES MATERIALES	101.236.964	105.103.602
Terrenos y construcciones	56.408.152	55.048.350
Instalaciones técnicas y maquinaria	162.201.438	143.365.777
Otro inmovilizado	95.070.415	90.132.830
Anticipos e inmovilizaciones materiales en curso	4.571.337	12.744.976
Provisiones y amortizaciones	(217.014.978)	(196.188.331)
INMOVILIZACIONES FINANCIERAS	22.444.019	22.275.074
Participaciones en empresas puesta en equivalencia	19.819.012	19.437.140
Otras participaciones	415.760	415.760
Cartera de valores a largo plazo	11.122	11.122
Otros créditos	2.198.125	2.411.052
TOTAL INMOVILIZADO	123.844.113	127.390.245

GASTOS A DISTRIBUIR EN VARIOS EJERCICIOS

	7.516	-
--	-------	---

ACTIVO CIRCULANTE

EXISTENCIAS	34.656.392	34.472.407
DEUDORES	56.776.098	61.117.417
Cientes por ventas y prestaciones de servicios	3.288.909	5.376.708
Empresas puesta en equivalencia	8.227.835	8.121.610
Empresas vinculadas	37.235.655	27.321.225
Otros deudores	4.274.607	12.298.580
Provisiones	(2.250.910)	(2.000.706)
INVERSIONES FINANCIERAS TEMPORALES	30.820.311	41.627.434
Cartera de valores a corto plazo	200.496	396
Créditos a empresas puesta en equivalencia	1.140.826	1.040.416
Créditos a empresas vinculadas	29.107.208	40.508.963
Depósitos a corto plazo	371.781	37.659
Otros créditos	4.361.419	2.726.444
TESORERIA	249.053	309.221
AJUSTES POR PERIODIFICACION	126.863.271	130.252.923
TOTAL ACTIVO CIRCULANTE	250.714.900	257.643.168

TOTAL ACTIVO

250.714.900

257.643.168

**CUENTA DE PERDIDAS Y GANANCIAS
CONSOLIDADA DEL GRUPO FASA RENAULT**
Al 31 de Diciembre de 1.995 (Miles de ptas.)

	Ejercicio 1.995	Ejercicio 1.994
DEBE		
GASTOS		
REDUCCION DE EXISTENCIAS DE PRODUCTOS TERMINADOS Y EN CURSOS DE FABRICACION		
CONSUMOS Y OTROS GASTOS EXTERNOS	518.760.663	469.422.794
Con empresas puesta en equivalencia	22.499.228	10.717.922
Con terceros	496.261.635	458.704.872
GASTOS DE PERSONAL	72.960.871	72.013.175
Sueldos y salarios	55.171.268	54.471.167
Cargas sociales	17.789.603	17.542.008
DOTACIONES PARA AMORTIZACIONES DE INMOVILIZADO	32.920.812	25.829.514
VARIACION DE LAS PROVISIONES DE TRÁFICO	(569.249)	3.454.564
OTROS GASTOS DE EXPLOTACIÓN	51.548.848	53.216.906
Con empresas puesta en equivalencia	8.361.028	3.354.331
Con terceros	43.187.820	49.862.575
RESULTADO DE EXPLOTACIÓN	1.655.225	4.860.735
GASTOS FINANCIEROS Y GASTOS ASIMILADOS	4.177.816	3.716.518
Con empresas puesta en equivalencia	3.751.903	2.590.529
Con terceros	425.713	1.125.989
DIFERENCIAS NEGATIVAS DE CAMBIO	1.328.308	928.309
RESULTADOS FINANCIEROS POSITIVOS	511.500	493.908
PARTICIPACION EN PERDIDAS DE SOCIEDADES		
PUESTA EN EQUIVALENCIA		202.858
RESULTADOS DE LAS ACTIVIDADES ORDINARIAS	2.651.768	5.171.785
PERDIDAS PROCEDENTES DE INMOVILIZADO INMATERIAL		
MATERIAL Y CARTERA DE CONTROL	532.958	829.355
Con terceros	532.958	829.355
VARIACION DE LAS PROVISIONES DE INMOVILIZADO INMATERIAL		
MATERIAL Y CARTERA DE CONTROL	202.521	(88.297)
GASTOS Y PÉRDIDAS EXTRAORDINARIAS	1.236.228	1.162
RESULTADO DEL EJERCICIO		
RESULTADO CONSOLIDADO ANTES DE IMPUESTOS	1.693.546	4.645.412
IMPUESTOS SOBRE SOCIEDADES		
RESULTADO CONSOLIDADO DESPUES DE IMPUESTOS	1.693.546	4.645.412

**CUENTA DE PERDIDAS Y GANANCIAS
CONSOLIDADA DEL GRUPO FASA RENAULT**
Al 31 de Diciembre de 1.995 (Miles de ptas.)

	Ejercicio 1.995	Ejercicio 1.994
HABER		
INGRESOS		
IMPORTE NETO DE LA CIFRA DE NEGOCIOS	671.051.357	622.770.517
Con empresas puesta en equivalencia	21.906.165	28.511.309
Con terceros	649.145.192	594.259.208
AUMENTO DE EXISTENCIAS DE PRODUCTOS TERMINADOS Y EN CURSOS DE FABRICACION	804.890	1.098.001
TRABAJOS EFECTUADOS POR EL GRUPO PARA EL INMOVILIZADO	4.278.871	3.485.759
OTROS INGRESOS DE EXPLOTACIÓN	1.142.252	1.485.411
Con empresas puesta en equivalencia	113.464	273.500
Con terceros	1.028.788	1.191.911
INGRESOS DE PARTICIPACIONES EN CAPITAL	1	-
Con empresas vinculadas	1	-
OTROS INGRESOS FINANCIEROS	4.858.088	4.199.070
Con empresas puesta en equivalencia	177.007	176.490
Con terceros	4.681.081	4.021.580
DIFERENCIAS POSITIVAS DE CAMBIO	1.149.335	938.665
PARTICIPACION EN BENEFICIOS DE SOCIEDADES		
PUESTA EN EQUIVALENCIA	485.043	
INGRESOS O BENEFICIOS EXTRAORDINARIOS	1.013.485	215.847
RESULTADOS EXTRAORDINARIOS NEGATIVOS	958.222	526.373

[Handwritten signature]

MEMORIA CONSOLIDADA DEL GRUPO FASA-RENAULT
EJERCICIO 1.995

1- SOCIEDADES DEPENDIENTES

El grupo de sociedades FASA-RENAULT está integrado por la sociedad matriz, FABRICACION DE AUTOMOVILES RENAULT DE ESPAÑA, S.A. (FASA-RENAULT), y por las siguientes sociedades dependientes; separadas por titularidad de las acciones:

TITULARIDAD FASA RENAULT

<u>SOCIEDADES</u>	<u>ACTIVIDAD</u>	PARTICIPACION EN CAPITAL	
		(Miles de pesetas)	
		<u>Importe</u>	<u>%</u>
Renault España Comercial S.A. (RECSA) Cra. de Madrid Km. 185 Valladolid	Compra/venta de automóviles, piezas de recambio y accesorios	1.999.998	100
Mecanización Contable, SA. (MECONSA) Avda. de Burgos nº 89 Madrid	Centro de cálculo; oficina de scios. informáticos	10.000	100

La titularidad de la participación en estas sociedades corresponden a la Sociedad Fasa Renault, excepto:

- 1 Acción de la Sociedad Meconsa, cuya titularidad corresponde a:
 - . RECSA 1 acción.
- 2 acciones de la sociedad Recsa, cuya titularidad corresponde a:
 - . EASA 1 acción
 - . EACASA 1 acción

TITULARIDAD RENAULT ESPAÑA COMERCIAL, S.A.

SOCIEDADES	ACTIVIDAD	PARTICIPACION EN CAPITAL (Miles de pesetas)	
		Importe	%
Entretimiento de Automóviles de Sevilla, SA (ENTRASSA) Pº de su Eminencia s/nº. SEVILLA	Compra/venta de auto móviles, piezas de recambio y y accesorios	30.000	100
Entretimiento de Automóviles de Zaragoza, SA. (EAZASA) c/Miguel Faraday, nº 6 (poligono Cogullada) Zaragoza	"	170.000	100
Entretimiento de Automóviles de Vizcaya, SA. (EAVISA) Gran Vía López de Haro nº 65 Bilbao	"	10.375	100
Entretimiento de Automóviles de Valencia, SA. (EAVASA) Crta. de Ademuz Km. 2,900 Burjasot - Valencia	"	20.000	100
Entretimiento de Automóviles de Levante, SA. (EALESA) c/ Quevedo nº 16 Castellón	"	10.000	100
Entretimiento de Automóviles de Cataluña, SA. (EACASA) Avda. de los Países Catalanes nº 24 Barcelona	"	448.000	100
Entretimiento de Automóviles de Pontevedra, SA. (EAVEDRA) Avda. de Madrid nº 135 Vigo - Pontevedra	"	15.000	100
Entretimiento de Automóviles SA. (EASA) Avda. de Aragón nº 286 Madrid	"	1.134.534	100

La titularidad de la participación en estas sociedades corresponde a la sociedad RENAULT ESPAÑA COMERCIAL, S.A., con las siguientes excepciones :

- 1 acción de la sociedad EASA, cuya titularidad corresponde a :
 - . EACASA 1 acción
- 6 acciones, una de cada una de las sociedades: ENTRASSA, EAZASA, EAVASA, EALESA, EACASA Y EAVEDRA, cuya titularidad corresponde a :
 - . EASA 6 acciones
- 10 acciones de la sociedad Eavisa, cuya titularidad corresponde a :
 - . EALESA 5 acciones
 - . EAZASA 5 acciones

Ninguna de las sociedades dependientes ha sido excluida del perímetro de consolidación, y a todas ellas se les ha aplicado el método de integración global.

Las cuentas anuales utilizadas para consolidar el grupo han sido las cerradas a 31.12.1995.

2 - SOCIEDADES ASOCIADAS

Las sociedades del grupo **FASA-RENAULT**, configuradas en esta categoría en base al grado de participación que tiene la sociedad matriz, y que se les ha aplicado el método de puesta en equivalencia, son las siguientes, separadas por titularidad de las acciones:

TITULARIDAD FASA RENAULT

<u>SOCIEDADES</u>	<u>ACTIVIDAD</u>	<u>PARTICIPACION</u> <u>(Miles de pesetas)</u>	
		<u>Importe</u>	<u>%</u>
Renault Financiaciones, SA Avda. Cardenal Herrera Oria nº 57 Madrid	Financiera	1.080.000	49,09
Renault Portuguesa, SA Avda. Marechal Gomes da Costa nº 21-D Lisboa - Portugal	Fabricación de Automóviles	2.180.458	Esc 28,29
CAT España, SA. c/ Zurbano nº 76 Madrid	Transporte	2.640	22

TITULARIDAD RENAULT FINANCIACIONES, SA.

SOCIEDADES

Renault Service, SA Pº de la Habana nº 87 Madrid	Servicios de conservación, mantenimiento y reparación de vehículos nuevos Renault	4.909	49,09
Renault Leasing, SA Avda. Cardenal Herrera Oria nº 57 Madrid	Operaciones de arrenda- miento Financiero	564.435	49,09
Difusora de Seguros, SA Avda. Cardenal Herrera Oria, 65 28034 Madrid.	Seguros	4.909	49,09
Gesa Ibérica, SA Rambla de Cataluña, 98 bis 08008 Barcelona	Servicios	5.891	24,55

La titularidad de las acciones corresponde a la sociedad matriz, con excepción de las sociedades RENAULT LEASING, S.A., RENAULT SERVICE y DIFUSORA DE SEGUROS, S.A., que son participadas al 100% por RENAULT FINANCIACIONES, S.A.; esta última participa en GESA IBERICA, S.A., con un 50%.

3 - BASES DE PRESENTACION DE LAS CUENTAS ANUALES CONSOLIDADAS

a) - Imagen fiel

Las cuentas consolidadas del grupo FASA-RENAULT se han preparado de acuerdo con lo establecido en el Real Decreto 1815/1991 de 20 de Diciembre, y demás disposiciones legales vigentes en materia contable, con el objeto de mostrar la imagen fiel del patrimonio, de la situación financiera y de los resultados del grupo.

b) - Principios contables

Las cuentas anuales han sido elaboradas de conformidad con los principios y criterios de contabilidad generalmente aceptados, especialmente los contenidos en el Código de Comercio, Ley de Sociedades Anónimas y Plan General de contabilidad.

c) - Empresas vinculadas


El grupo de sociedades FASA-RENAULT, forma parte del conjunto internacional de empresas RENAULT, S.A.. Los saldos y transacciones con las sociedades de este grupo que no forman parte del perímetro de consolidación, aparecen en las cuentas consolidadas con la denominación de empresas vinculadas.

4 - NORMAS DE VALORACION

a) - Diferencia negativa de consolidación

La diferencia negativa de consolidación se ha calculado de conformidad con lo establecido en el número 3 del artículo 22 del R. Decreto 1815/1991, por diferencia entre el valor contable de la participación de la sociedad matriz al 1/1/1991 en el capital de las sociedades incluidas en el perímetro de consolidación, y el valor de la parte proporcional de los fondos propios de éstas.

Al haberse tomado como fecha de primera consolidación el 1.1.91, la diferencia negativa de consolidación ha sido considerada como reservas de la sociedad dominante de acuerdo con el número 4 del artículo 25 del R. Decreto 1815/1991.



La diferencia negativa de consolidación correspondiente a la participación en Renault Service S.A., sociedad que se incluyó en el perímetro de consolidación en el ejercicio 1992, ha sido considerada igualmente como reservas de la sociedad dominante, al ser anterior al 1.1.91.

b) - Transacciones y saldos entre sociedades incluidas en el perímetro de la consolidación

Han sido eliminados todos los saldos y transacciones con las sociedades consolidadas por el método de integración global, así como los resultados generados por transacciones con empresas del grupo no realizadas frente a terceros, a excepción de :

. Venta de inmovilizado

. Transacciones entre las sociedades consolidadas por puesta en equivalencia con el resto de las sociedades consolidadas.

Al 31.12.1995, el importe de estas eliminaciones no tenía un carácter significativo.

c) - Homogeneización de partidas de las cuentas individuales de las sociedades


Los criterios utilizados por las sociedades dependientes y asociadas que integran el perímetro de consolidación son los mismos que los de la sociedad matriz; en los casos en los que existe divergencia han sido corregidos los estados de la sociedad implicada.

d) - Conversión de cuentas anuales de sociedades extranjeras

La única sociedad incluida en el perímetro de consolidación cuyas cuentas anuales vienen expresadas en moneda extranjera es Renault Portuguesa, SA. a la que se aplica el método de puesta en equivalencia.

El patrimonio neto de esta sociedad a 31.12.95 ha sido valorado al tipo de cambio de cierre del ejercicio, aplicándose un tipo de cambio medio ponderado para la conversión a pesetas del resultado del ejercicio.

Conforme al apartado 3 del art. 59 del Real Decreto 1815/1991, la diferencia de conversión se hace lucir bajo la rúbrica "Diferencias de conversión de empresas puestas en equivalencia".



e) - Gastos de establecimiento

Los gastos de constitución y de ampliación de capital se registran como gastos de establecimiento. Se encuentran valorados a su precio de adquisición, amortizándose linealmente en un plazo de cinco años.

f) - Inmovilizado inmaterial

Desde el ejercicio 1991 el grupo sigue la política de amortizar la totalidad de los gastos de investigación y desarrollo para el lanzamiento de nuevos vehículos o componentes, así como los relativos al desarrollo de nuevas aplicaciones informáticas, en el mismo ejercicio en que se capitalizan.

g) - Inmovilizado material

Los elementos comprendidos en el inmovilizado material, están valorados a su precio de adquisición o a su coste directo si son fabricados por la Sociedad.

Los costes de reparación y mantenimiento se consideran gastos del ejercicio en el que se incurren. Únicamente se incorporan al inmovilizado aquellas adiciones que suponen una mejora permanente o aumento de capacidad o rendimiento de los elementos instalados.

La dotación a la amortización se calcula mediante la aplicación de los porcentajes previstos en las disposiciones fiscales vigentes. Los coeficientes de amortización utilizados se aproximan, por lo general, a los tipos máximos fijados por las citadas disposiciones, se han modificado en el ejercicio 1.993 en función de las nuevas tablas aprobadas por Orden del Ministerio de Economía y Hacienda de 12.05.93 y no difieren significativamente de los que resultarían de aplicar criterios estrictamente económicos.

Los coeficientes aplicados se encuentran comprendidos entre los siguientes porcentajes:

- Construcciones	2% al 7,5%
- Instalaciones técnicas y maquinaria	12% al 46%
- Otras instalaciones utillaje y mobiliario	5% al 82%
- Otro inmovilizado	16% al 37,5%

La sociedad matriz tiene constituidas provisiones por depreciación del inmovilizado material, para hacer frente a la posible pérdida derivada del desmantelamiento de la factoría de Montaje I. A 31.12.95 el importe de esta provisión ascendía a 451.491 miles de pesetas.

h) - Valores mobiliarios

Se encuentran valorados a su precio de adquisición.

Al final de cada ejercicio, los valores mobiliarios quedan reflejados por su valor teórico, si éste es inferior a su valor contable, mediante la dotación de la correspondiente provisión.

i) - Créditos no comerciales

Los créditos no comerciales, tanto a largo como a corto plazo, se registran por el importe del crédito concedido, imputándose los intereses a ingresos en el ejercicio en el que se devengan siguiendo un criterio financiero.

Se practican las correcciones valorativas que se estimen necesarias para provisionar el riesgo de insolvencia.

j) - Existencias

Las existencias se valoran según el elemento de que se trate, al precio de adquisición (que incluye todos los gastos adicionales hasta su recepción en fábrica) o al coste de producción, que incluye principalmente materiales, mano de obra directa e indirecta, suministros, amortizaciones de inmovilizado y otros gastos directos e indirectos.

Cuando el valor de mercado resulta inferior al precio de adquisición o al coste de producción, se procede a efectuar la corrección valorativa, dotando a tal efecto la correspondiente provisión por depreciación.

k) - Provisiones para riesgos y gastos

En esta partida se recogen cuatro tipos de provisiones :



k1) Provisión para hacer frente a los riesgos con la red.

Al cierre del ejercicio, se ha determinado el posible riesgo con la red comercial, derivado de las ventas a concesionarios que están financiadas por RENAULT FINANCIACIONES, S.A., ajustándose la provisión con cargo a los resultados del ejercicio.

k2) La provisión por coste de los préstamos al personal, corresponde a la diferencia entre el tipo de interés de mercado y el repercutido en los préstamos.

k3) La destinada a cobertura de la reestructuración comercial de la red.

k4) En otras provisiones se consideran las realizadas por las consecuencias previsibles de litigios con la Administración.

Los cargos contra resultados derivados de estos cuatro tipos de provisiones, no tienen la consideración de gasto deducible en el Impuesto sobre Sociedades.

l) - Deudas

Las deudas, tanto a largo como a corto plazo, se registran por su valor de reembolso, imputándose como gastos por intereses en el ejercicio en que se devenguen, siguiendo un criterio financiero.

m) - Impuesto sobre beneficios

Desde el ejercicio 1992 el grupo se encuentra acogido al régimen de "Declaración consolidada en el Impuesto sobre Sociedades".

Por aplicación del principio de prudencia no se han contabilizado impuestos sobre beneficios anticipados, ni créditos impositivos por pérdidas pendientes de compensar fiscalmente, por lo que la carga del impuesto coincide con el impuesto a pagar antes de deducir las retenciones y pagos a cuenta.

n) - Transacciones en moneda extranjera

Los saldos relativos a transacciones y operaciones en moneda extranjera, se valoran al tipo de cambio vigente en la fecha en que se realiza la transacción. En la fecha de cierre del ejercicio los saldos se ajustan en base al tipo de cambio en esa fecha.

Las diferencias de cambio realizadas, positivas o negativas, se contabilizan en el momento del cobro o pago respectivo y se recogen en las correspondientes cuentas de resultados.

Las diferencias de cambio no realizadas, se imputan a resultados si son negativas, mientras que en caso de ser positivas se recogen en el pasivo del balance, en la rúbrica "Ingresos a distribuir en varios ejercicios".

o) - Garantías

Los costes previstos relativos a la garantía de vehículos son contabilizados dentro de la cuenta de pérdidas y ganancias del ejercicio en el que se realiza la venta. La correspondiente provisión para garantías se encuentra recogida en el epígrafe del Pasivo, "Provisiones para operaciones de tráfico".

p) - Ingresos y Gastos

Los ingresos y gastos de las sociedades se reconocen en función de su periodo de devengo.

5 - DIFERENCIA NEGATIVA DE CONSOLIDACION

El movimiento en el ejercicio 1995 ha sido el siguiente (en miles de pesetas):

	<u>Saldo Inicial</u>	<u>Adiciones</u>	<u>Reducciones</u>	<u>Saldo final</u>
Sociedades consolidadas por integración global	154.461	---	---	154.461
Sociedades consolidadas por puesta en equivalencia	7.314.602	---	---	7.314.602
TOTAL	7.469.063	---	---	7.469.063

El saldo a 31.12.95 se encuentra recogido en el balance en la rúbrica "Otras Reservas de la Sociedad Dominante".

6 - PARTICIPACION EN SOCIEDADES PUESTAS EN EQUIVALENCIA

El movimiento del ejercicio ha sido el siguiente, (en miles de pesetas):

	<u>Saldo Inicial</u>	<u>Aumentos</u>	<u>Disminuciones</u>	<u>Saldo al cierre</u>
. Renault Financiaciones, SA.	9.464.428	805.153	--	10.269.581
. CAT España, S.A.	121.259	85.603	57.424	149.438
. Renault Portuguesa	9.851.453	--	451.460	9.399.993
TOTAL	19.437.140	890.756	508.884	19.819.012

Las causas de los aumentos han sido las siguientes, (en miles de pesetas):

	<u>Resultados</u>	<u>Total</u>
. Renault Financiaciones, SA.	805.153	805.153
. CAT España, S.A.	85.603	85.603
TOTAL	890.756	890.756

Las causas de las disminuciones han sido las siguientes, (en miles de pesetas):

	<u>Result.</u>	<u>Diferencia Conver.</u>	<u>Distribuc. Dividendos</u>	<u>Total</u>
. Renault Portuguesa.	405.713	45.747	--	451.460
. CAT España, S.A.	---	---	57.424	57.424
TOTAL	405.713	45.747	57.424	508.884

7.- GASTOS DE ESTABLECIMIENTO

El movimiento en las partidas de este epígrafe ha sido el siguiente, (en miles de pesetas) :

	<u>Saldo</u> <u>Inicial</u>	<u>Aumentos</u>	<u>Amortizaciones</u>	<u>Saldo al</u> <u>Cierre</u>
. Gastos ampliación capital	11.569	2.792	5.733	8.628
TOTAL	11.569	2.792	5.733	8.628

8.- INMOVILIZACIONES INMATERIALES

La composición de este epígrafe y el movimiento durante el ejercicio de las distintas partidas que lo componen es el siguiente, (en miles de pesetas):

<u>Coste</u>	<u>Saldo</u> <u>Inicial</u>	<u>Aumentos</u>	<u>Saldo</u> <u>Final</u>
. Gastos de investigación y desarrollo	10.801.873	2.153.405	12.955.278
. Aplicaciones informáticas	2.256.373	251.717	2.508.090
. Derechos de traspaso	6.600	---	6.600
. Propiedad industrial	140	---	140
. Otro Inmovilizado Inmaterial	316.843	---	316.843
. Derechos sobre bienes en arrendamiento financiero	-	163.440	163.440
TOTAL	13.381.829	2.568.562	15.950.391

	<u>Saldo</u> <u>Inicial</u>	<u>Aumentos</u>	<u>Saldo</u> <u>Final</u>
<u>Amortización Acumulada</u>			
. Gastos de investigación y desarrollo	10.801.873	2.153.405	12.955.278
. Aplicaciones informáticas	2.256.373	251.717	2.508.090
. Derechos de traspaso	6.600	---	6.600
. Propiedad industrial	140	---	140
. Otro Inmovilizado Inmaterial	316.843	---	316.843
. Derechos sobre bienes en arrendamiento financiero	-	8.938	8.938
TOTAL	13.381.829	2.414.060	15.795.889

El bien utilizado en régimen de arrendamiento financiero, tiene un coste en origen de 163.440 miles de pesetas; el valor de la opción a compra es de 1.600 miles de pesetas; la duración del contrato es de 36 meses, contados a partir de Octubre de 1995 y su amortización contable se realizará en cuatro años.

9.- INMOVILIZACIONES MATERIALES

a) - El movimiento en las partidas de este epígrafe, durante el ejercicio ha sido el siguiente, (en miles de pesetas):

	<u>Terrenos y Construcción.</u>	<u>Instalaciones Técni y Maq.</u>	<u>Otro Inmovilizado</u>	<u>Anticipos e Inmov.en curso</u>	<u>Totales</u>
Coste					
- Saldo inicial	55.048.350	143.365.777	90.132.830	12.744.976	301.291.933
- Entradas	1.796.244	19.402.397	12.912.142	868.601	34.979.384
- Aumentos por traspaso de inmov. en curso	---	2.371.245	1.336.188	---	3.707.433
- Salidas	436.442	2.812.305	9.114.010	11.951	12.374.708
- Disminuciones por traspaso a otras cuentas	---	125.676	196.735	9.029.689 (1)	9.352.100
- Saldo Final	56.408.152	162.201.438	95.070.415	4.571.937	318.251.942

(1) Comprende el neto del movimiento de anticipos más las salidas a inmovilizado.

Amortización acumulada

- Saldo inicial	29.950.446	100.317.080	65.671.835	---	195.939.361
- Dotaciones	1.402.299	18.391.166	10.725.243	---	30.518.708
- Aumento por traspaso de inmov. en curso	---	---	40	---	40
- Bajas	90.043	2.643.822	7.151.807	---	9.885.672
- Disminuciones por traspaso a otras cuentas	---	---	8.950	---	8.950
- Saldo Final	31.262.702	116.064.424	69.236.361	---	216.563.487

Provisiones

- Saldo inicial	248.958	---	12	---	248.970
- Dotaciones	234.000	---	---	---	234.000
- Bajas	31.470	---	9	---	31.479
- Saldo Final	451.488	---	3	---	451.491

Las provisiones para depreciación del inmovilizado, tienen por objeto hacer frente al desmantelamiento de la factoría de Montaje I

La parte de esta provisión dada de baja en el ejercicio, corresponde a las amortizaciones practicadas y a las bajas de elementos de inmovilizado adscritos a la factoría registradas en el ejercicio, y su efecto en la cuenta de Pérdidas y Ganancias aparece como un ingreso extraordinario, en el epígrafe "Variación de las Provisiones de Inmovilizado Inmaterial, Material y Cartera de Control".

b) - Bienes totalmente amortizados

El detalle de los elementos de inmovilizado material, que al cierre del ejercicio se encontraban totalmente amortizados es el siguiente :

	<u>Importe</u> (Miles de pesetas)
. Construcciones	10.044.557
. Instalaciones técnicas y maquinaria	64.097.342
. Otro inmovilizado	45.952.952
TOTAL	120.094.851

c) - Inmovilizado no afecto directamente a explotación

Existen elementos de Inmovilizado Material que no se encuentran afectos directamente a la explotación, al estar alquilados a terceros. El detalle es el siguiente, (en miles de pesetas):

	<u>Importe</u> <u>Inmovilizado</u>	<u>Amortización</u> <u>Acumulada</u>
. Terrenos y Construcciones	1.263.227	588.666
. Instalaciones técnicas y maquinaria	16.495	16.495
. Otro inmovilizado	328.242	313.183
TOTAL	1.607.964	918.344

d) - Al 31 de Diciembre de 1995, existían compromisos firmes de compra de elementos de Inmovilizado material, por un importe aproximado de 17.024 millones de pesetas.

10.- INVERSIONES FINANCIERAS

a) - Inmovilizaciones financieras

El movimiento de cada una de las partidas que componen este epígrafe, durante el ejercicio ha sido el siguiente, (en miles de pesetas):

<u>Coste</u>	<u>Otras participac.</u>	<u>Cartera de Valores a LP</u>	<u>Otros Créditos</u>	<u>Participac. en Empresas puesta en equiv.</u>	<u>Depósitos y Fianzas constituidos</u>	<u>Totales</u>
Saldo inicial	415.760	11.122	2.304.789	19.437.140	106.263	22.275.074
- Entradas	---	---	981.918	890.756	20.887	1.893.561
- Salidas	---	---	1.203.541	508.884	12.191	1.724.616
Saldo Final	415.760	11.122	2.083.166	19.819.012	114.959	22.444.019

b) - La partida de otras participaciones, corresponde a las siguientes sociedades vinculadas :

<u>DENOMINACION</u>	<u>(Miles de pesetas.)</u>		
	<u>% Participación</u>	<u>Importe Inversión</u>	<u>Provisión Depreciación</u>
Fudicao Portuguesa	16,39	415.686	---
Otras		74	
Total		415.760	---

c) - Otros créditos

Los vencimientos para esta partida en los próximos cinco años son los siguientes (en miles de pesetas) :

<u>Año</u>	<u>Préstamos al personal</u>	<u>Otros Créditos</u>	<u>TOTALES</u>
1997	1.187.912	8.598	1.196.510
1998	486.256	9.178	495.434
1999	173.841	---	173.841
2000	108.793	---	108.793
Resto	108.588	---	108.588
Total	2.065.390	17.776	2.083.166

11 - INVERSIONES FINANCIERAS TEMPORALES

El movimiento durante el ejercicio de las diferentes partidas que componen este epígrafe ha sido el siguiente: (en miles de pesetas):

	<u>Créd. Emp. vinculadas.</u>		<u>Créditos a empresas puesta en equivalen.</u>	<u>Depósitos a C.P.</u>		<u>Depósitos y Fianzas C.P.</u>		<u>Cartera de valores C.P.</u>		<u>TOTALES</u>
	<u>Capital</u>	<u>Intereses dev. y no cobrados</u>		<u>Capital</u>	<u>Intereses dev. y no cobrados</u>	<u>Capital</u>	<u>Intereses dev. y no cobrados</u>	<u>Capital</u>	<u>Intereses dev. y no cobrados</u>	
Saldo inicial	1.040.416	-	-	40.501.170	7.793	74.928	2.731	396	---	41.627.434
Entradas	101.766	-	-	2.794.932.969	494.855	845.899	6.616	253.313.154	86.426	3.049.781.685
Salidas	1.356	-	-	2.806.354.165	475.414	557.036	1.357	253.113.154	86.326	3.060.588.808
Saldo final	1.140.826	---	---	29.079.974	27.234	363.791	7.990	200.396	100	30.820.311

La tasa media anual de rentabilidad es del 8,26% para los depósitos a corto plazo.

12 - EXISTENCIAS

El desglose de existencias a 31.12.95, es el siguiente, (en miles de pesetas):

	<u>Importe</u>	<u>Provisión</u>
. Existencias comerciales	12.313.703	1.505.305
. Existencias materias primas y otros aprovisionamientos	7.752.880	1.036.424
. Existencias productos en curso	7.750.506	1.039
. Existencias productos terminados	9.513.078	131.007
Total	37.330.167	2.673.775

El grupo utiliza un conjunto de programas de abastecimiento abierto, por lo que no es posible suministrar información sobre los compromisos firmes de compras, existentes al 31 de Diciembre de 1995.

13 - FONDOS PROPIOS

a) - El movimiento en el ejercicio pendiente de las diferentes rúbricas que componen este epígrafe ha sido el siguiente, (en miles de pesetas):

	<u>Otras Reservas de la sociedad dominante</u>			<u>Reservas en Empresas Consolidadas</u>		<u>Diferencia de Conversión</u>	<u>Resultados Negativos Ele. Ant.</u>	<u>Totales</u>
	<u>Capital Suscrito</u>	<u>Reservas Distribuibles</u>	<u>Reservas no Distribuibles</u>	<u>Integración global</u>	<u>Puesta en equivalencia</u>			
.Saldo Inic.	22.781.250	82.876.388	30.497.294	(1.520.287)	3.928.737	1.226.464	(855.499)	138.934.347
.Aplic. result. consolidado 1994	---	3.850.231	---	(825.192)	(260.282)	---	855.499	3.620.256
.Tranf.a Reser- vas invers. aco- gidas a libertad amortización	---	21.421	(21.421)	---	---	---	---	---
.Reservas surgi- das del proceso consolidación	---	---	---	---	---	(45.747)	---	(45.747)
Sumas	22.781.250.	86.748.040	30.475.873	(2.345.479)	3.668.455	1.180.717	---	142.508.856
Resultado ejercicio 1995								1.693.546
TOTAL								144.202.402

b) - Desglose de las reservas en sociedades consolidadas

El desglose de las reservas en sociedades incluidas en el perímetro de consolidación es el siguiente; (en miles de pesetas):

1 Sociedades consolidadas por integración global

. Entrenimiento de Automóviles de Sevilla, SA.	(ENTRASSA)	(132.902)
. Entrenimiento de Automóviles de Zaragoza, SA.	(EAZASA)	8.695
. Entrenimiento de Automóviles de Vizcaya, SA.	(EAVISA)	(227.274)
. Entrenimiento de Automóviles de Valencia, SA.	(EAVASA)	33.008
. Entrenimiento de Automóviles de Levante, SA.	(EALESA)	(28.041)
. Entrenimiento de Automóviles de Cataluña, SA.	(EACASA)	(340.166)
. Entrenimiento de Automóviles de Pontevedra, SA.	(EAVEDRA)	(67.344)
. Entrenimiento de Automóviles, SA.	(EASA)	(933.024)
. Mecanización Contable, SA.	(MECONSA)	49.832
. Renault España Comercial, S.A.	(RECSA)	(708.263)
	Total	(2.345.479)

2 Sociedades consolidadas por puesta en equivalencia

. Renault Financiaciones, SA.	3.022.127
. Renault Portuguesa, SA.	646.328
	3.668.455

c) - Capital suscrito

El capital social de la empresa matriz está compuesto por 22.781.250 acciones con un valor nominal de 1.000 pesetas cada una, encontrándose totalmente suscrito y desembolsado.

Todas las acciones constitutivas del capital social están representadas mediante anotaciones en cuenta, contienen los mismos derechos, y no existen restricciones a su transmisibilidad ni al ejercicio de los derechos incorporados a las mismas. Las acciones están admitidas a cotización en Bolsa.

Las acciones de la sociedad matriz son las únicas del grupo que cotizan en Bolsa.

Al 31 de Diciembre de 1995, los accionistas con participación igual o superior al 10%, eran :

	<u>% Participación</u>
RENAULT, S.A.	78,96
RENAULT ESPAÑA, S.A. (RESA)	11,64

d) - **Otras reservas de la sociedad dominante**

El importe de este epígrafe está compuesto por :

Reservas distribuibles

El detalle de esta partida es el siguiente (en miles de pesetas) :

	<u>Importe</u>
. Reserva voluntaria	84.726.330
. Reservas surgidas del proceso de consolidación	2.021.710
Total	86.748.040

En 1988 se traspasó a la reserva voluntaria el saldo de las cuentas de Previsión para inversiones anticipadas 1977/78 por un importe de 14.595 millones de pesetas.

La distribución de este importe así como de la reserva voluntaria constituida por la sociedad proveniente de los resultados obtenidos hasta el ejercicio 1982 inclusive, está condicionada a lo establecido en el Real Decreto 382/1984 de 22 de Febrero.

No obstante lo anterior, una disposición transitoria de la nueva ley del Impuesto sobre Sociedades introduce determinadas modificaciones a las que deberemos adecuar próximamente.

La reserva voluntaria restante es de libre disposición.

Reservas no distribuibles

El detalle de esta partida es el siguiente (en miles de pesetas) :

	<u>Importe</u>
. Reserva legal	4.556.250
. Provisión libertad amortización R.D. Ley 2/1985	131.245
. Otras reservas no distribuibles	17.395.973
. Reservas surgidas proceso consolidación	8.392.405
Total	30.475.873

La reserva legal que alcanza el 20% del capital social de acuerdo con el artículo 214 del Texto Refundido de la Ley de Sociedades Anónimas de 22.12.89, no es de libre disposición de acuerdo con la legislación vigente, excepto en caso de liquidación, pero puede utilizarse para compensar pérdidas, y en su caso ampliar el capital social con cargo a la parte que exceda del 10% del capital ya aumentado.

En 1986, y de acuerdo con lo establecido en el R.D. Ley 2/1985, la sociedad matriz efectuó una dotación adicional de amortización de 8.678 millones de pesetas, que fue considerada parte de la aplicación del resultado del citado ejercicio. La amortización según la vida útil de los elementos afectados por el citado Real Decreto Ley no tiene el carácter de deducible en la declaración del Impuesto sobre Sociedades de los ejercicios futuros. Al 31 de Diciembre 1995, quedaban pendientes de amortizar de los bienes afectados 131 millones de pesetas, habiendo sido transferida la diferencia de 8.547 millones de pesetas, a la cuenta de Reserva voluntaria. De este último importe, 21 millones de pesetas corresponden al traspaso efectuado a dicha cuenta en el ejercicio 1995.

En 1992 y al amparo de lo dispuesto en el R.D. 382/84, se traspasó el saldo de la cuenta "Reserva de revalorización" a "Otras reservas no distribuibles".

14 - PROVISIONES PARA RIESGOS Y GASTOS

La composición y movimiento de esta partida durante el ejercicio 1995 ha sido el siguiente (en miles de pesetas) :

	<u>Provisión bajas invalidez.</u>	<u>Provis. riesgo Red</u>	<u>Provis. coste Préstamos al personal</u>	<u>Provisión Cobertura reestruc.Comer</u>	<u>Otras Provisiones</u>	<u>TOTAL</u>
- Saldo inicial	111.000	2.546.031	187.768	395.900	--	3.240.699
- Dotaciones	--	170.653	59.574	--	62.451	292.678
- Aplicaciones	111.000	934.073	83.198	7.800	--	1.136.071
- Saldo Final	--	1.782.611	164.144	388.100	62.451	2.397.306

Las dotaciones a las provisiones para riesgo red, cobertura reestructuración comercial y litigios con la administración de otras provisiones, están reflejadas en el epígrafe de la Cuenta de Pérdidas y Ganancias, "Variaciones de Otras Provisiones de Tráfico"; la dotación a la provisión para coste de préstamos al personal así como su aplicación, se ha recogido en la Cuenta de Pérdidas y Ganancias dentro de los Resultados Financieros.

15 - ACREEDORES A LARGO PLAZO**Otros acreedores**

Corresponden fundamentalmente a fianzas y depósitos recibidos, sin vencimiento definido.

16 - ACREEDORES A CORTO PLAZO**a) - Deudas con entidades de crédito**

El detalle de esta partida es el siguiente :

	<u>Importe</u> (en miles de pesetas)
- Préstamos y otras deudas	77.483
- Intereses devengados y no pagados	7.054
Total	<hr/> 84.537

El grupo tiene concedidas pólizas de crédito con diferentes entidades financieras, con un límite global para el conjunto de todas ellas de 21.525 millones de pesetas.

El tipo de interés medio anual de estas pólizas es del 9,63%.

b) - Deudas con empresas vinculadas

La composición de esta partida es la siguiente :

	<u>Importe</u> (en miles de pesetas)
Proveedores de inmovilizado	1.195.633
Préstamos recibidos	131.137
Deudas por intereses	---
Otras cuentas a pagar	26.935.041
TOTAL	<hr/> 28.261.811

17 - OPERACIONES EN MONEDA EXTRANJERA

- a) - El desglose de los principales saldos en moneda extranjera, existentes al 31 de Diciembre de 1995, según los diferentes tipos de moneda, es como sigue (en miles de pesetas) :

<u>Cuentas a pagar</u>	<u>Socied. puestas</u>	<u>Otras</u>	
<u>Moneda</u>	<u>en equivalencia</u>	<u>Sociedades</u>	<u>Total</u>
Francos Franceses	2.035.127	4.190.280	6.225.407
Marcos Alemanes	--	862.586	862.586
Liras Italianas	--	786.022	786.022
Libras Esterlinas	--	6.729	6.729
Francos Suizos	--	9.647	9.647
Francos Belgas	--	1.038	1.038
Otras monedas	--	4.283	4.283
Total	2.035.127	5.860.585	7.895.712

<u>Cuentas a cobrar</u>			
<u>Moneda</u>			
Francos Franceses	2.132.149	2.918.302	5.050.451
Liras Italianas	--	2.051.325	2.051.325
Marcos Alemanes	--	1.025	1.025
Total	2.132.149	4.970.652	7.102.801

La sociedad matriz ha realizado coberturas de seguro de cambio para dos operaciones:

. Compra de bienes de equipo por 6.438 millones de liras a COMAU vencimiento 31.01.96, al cambio de 8,207 pesetas por cada cien liras.

. Aplazamiento de cobro a Renault Italia por 15.636 millones de liras, vencimiento 10.01.96, al cambio de 7,6425 pesetas por cada cien liras.

- b) - Las transacciones más importantes, realizadas durante el ejercicio en moneda extranjera, han sido las siguientes (en miles de pesetas) :

	<u>Moneda</u>	<u>Socied. puestas en equivalencia</u>	<u>Otras Sociedades</u>	<u>Total</u>
<u>Compras</u>	Francos Franceses	12.577.144	15.607.411	33.184.555
	Otras monedas	---	1.257.888	1.257.888
	Total	12.577.144	16.865.299	34.442.443
<u>Ventas</u>	Francos Franceses	21.599.253	28.423.885	50.023.138
	Otras monedas	---	46.222.508	46.222.508
	Total	21.599.253	74.646.393	96.245.646
<u>Otras transacc.</u>	Francos Franceses	65.185	550.026	615.211
	Otras monedas	423	756.137	756.250
	Total	65.608	1.306.163	1.371.771

18 - SITUACION FISCAL

a) - Conciliación del resultado contable consolidado con la base imponible consolidada fiscalmente.

	<u>AUMENTOS</u>	<u>DISMINUCIONES</u>	
- Resultado contable consolidado.	-		1.693.546
- Ajustes consolidación	-		(816.680)
- Ajustes fiscales			
Diferencias permanentes	9.919	(158.160)	(148.241)
Diferencias temporales con origen en el ejercicio	2.033.674	-	2.033.674
Con origen en ejercicios anteriores	787.098	(2.334.019)	(1.546.921)
- Bases imponibles negativas de ejercicios anteriores a 1992 compensadas			(613)
BASE IMPONIBLE PREVIA			1.214.765
- Bases imponibles negativas de ejercicios en consolidación compensadas			(1.186.053)
BASE IMPONIBLE CONSOLIDADA			28.712

- b) - Las bases imponibles negativas pendientes de compensar fiscalmente, se desglosan:

	Situación 31.12.94	Compensadas	Otras Bajas (1)	Situación 31.12.95
. Anteriores a 1992	2.168.725	(613)	(1.274.215)	893.897
. Ejercicio 1993	8.630.027	(1.186.053)	---	7.443.974
	<u>10.798.752</u>	<u>(1.186.666)</u>	<u>(1.274.215)</u>	<u>8.337.871</u>

- (1) Prescrito el derecho a su compensación.

Las bases negativas anteriores a 1992, ejercicio inicial de la declaración fiscal consolidada, solo se compensan en este régimen con las bases imponibles positivas generadas por la misma sociedad.

- c) - La deducción por inversiones generada en este ejercicio por las sociedades en consolidación fiscal asciende a 1.852.178 miles de pesetas, con el siguiente desglose:

a) Por inversión en Activos Fijos Nuevos.	1.768.141
b) Por inversión en actividades exportadoras	61.843
c) Formación profesional	22.194
TOTAL	<u>1.852.178</u>

La evolución durante 1995, de este beneficio fiscal, ha sido:

. Pendiente de aplicación a 31.12.94	5.616.166
. Deducción generada 1995	1.852.178
A deducir :	
. Deducciones prescritas	(777.553)
. Por inversiones dadas de baja antes de 5 años o vida útil	(25.108)
PENDIENTE DE APLICACION a 31.12.95	<u>6.665.683</u>

- d) - En Enero de 1995, la Sociedad dominante del Grupo en régimen de declaración fiscal consolidada, recibió notificación de los servicios de inspección tributaria sobre el inicio de comprobaciones relativas a todos los impuestos a los que se encuentra sujeta la sociedad, correspondientes a los ejercicios 1990 a 1993 ambos inclusive, cuyas actuaciones continúan abiertas. De las actuaciones de comprobación, desarrolladas hasta la fecha de formulación de cuentas por el Consejo de Administración, la Dirección de la Sociedad no considera que hayan surgido pasivos fiscales de cuantía significativa y adicionalmente, hasta la fecha no se ha producido pronunciamiento alguno por parte de las autoridades tributarias.

19 - GARANTIAS COMPROMETIDAS CON TERCEROS Y OTROS PASIVOS CONTINGENTES

Al cierre del ejercicio, existían avales otorgados al grupo por entidades de crédito, por un importe aproximado de 1.226 millones de pesetas, para garantizar las obligaciones contraídas con terceros.

20 - INGRESOS Y GASTOS**a) Cifra de Negocios**

La distribución del importe de la cifra de negocios por actividades y por mercados, es la siguiente (en miles de pesetas) :

	<u>Vehículos</u>	<u>Piezas</u>	<u>Otros</u>	<u>Total</u>
- España	194.415.315	35.179.280	3.417.900	233.012.495
- Francia	266.572.702	81.029.380	280.283	347.882.365
- Resto C.E.E.	60.696.956	26.473.977	---	87.170.933
- Resto Europa	691.610	86.212	---	777.822
- Otros países	2.207.742	--	---	2.207.742
Total	524.584.325	142.768.849	3.698.183	671.051.357

b) - Aportación de cada sociedad al resultado consolidado

El resultado que cada una de las sociedades, incluidas en el perímetro, ha aportado al resultado consolidado es el siguiente (en miles de pesetas) :

SOCIEDAD	Resultado después de impuesto	Ajustes al al Resultado	Aportación al resultado Consolidado
FASA	1.026.695	2.948.600	3.975.295
RECSA	(3.232.536)	697.066	(2.535.470)
MECONSA	29.026		29.026
ENTRASSA	(8.216)		(8.216)
EAZASA	(14.433)		(14.433)
EASA	(162.898)		(162.898)
EAVISA	(47.260)		(47.260)
EAVASA	49.183		49.183
EACASA	(82.594)		(82.594)
EALESA	7.714		7.714
EAVEDRA	(1.844)		(1.844)
CAT ESPAÑA (participación)	85.603		85.603
R.PORTUGUESA (participación)	(405.713)		(405.713)
*GRUPO R.FI. (participación)	663.262	141.891	805.153
TOTAL	(2.094.011)	3.787.557	1.693.546

c) - Ingresos y gastos extraordinarios

	<u>Importe</u> (en miles de pesetas)
-Recuperación, resto de las provisiones, efectuadas en años anteriores, por diferencia en las valoraciones de suministros de primeras materias	1.000.086
-Otros ingresos extraordinarios	13.399
TOTAL INGRESOS	1.013.485

-Indemnizaciones pagadas al personal, que ha causado baja voluntaria, según el plan de optimización de la estructura de funcionamiento de Recsa y de sus filiales de venta	1.221.788
-Otros gastos extraordinarios	14.440
TOTAL GASTOS	1.236.228

21 - RELACIONES CON EMPRESAS VINCULADAS

Como se ha indicado en el apartado d) del punto 3, el grupo FASA-RENAULT forma parte del grupo internacional de empresas RENAULT, S.A., Las transacciones más importantes realizadas durante el ejercicio con las sociedades vinculadas, han sido las siguientes (en miles de pesetas) :

	<u>Importe</u>
. Venta de vehículos, piezas y otros	413.439.226
. Compras de vehículos, piezas y otros	340.926.023
. Otros gastos netos	3.420.691
. Compras de Inmovilizado Material	2.201.115
. Ventas de Inmovilizado Material	142.003
. Gastos financieros	271.927
. Ingresos financieros	4.215.012

22 - OTRAS INFORMACIONES

a) - Las retribuciones a los Consejeros devengadas en el ejercicio de 1995, han sido 217.019 miles de pesetas, en esta cantidad están incluidos los importes devengados en concepto de sueldos por desempeño de puestos ejecutivos.

b) - Plantilla media

La distribución por categorías profesionales de la plantilla del grupo, es la siguiente:

	Plantilla	Plantilla Media
	<u>31.12.95</u>	<u>Año 95</u>
- Directores y Mandos Superiores	858	852
- Técnicos y Administrativos	3.437	3.460
- Comerciales	155	138
- Especialistas	5.065	5.144
- Resto Obreros	5.195	5.249
- Subalternos	70	72
Total	<u>14.780</u>	<u>14.915</u>

c) - Subvenciones concedidas a Fasa Renault para la realización de inversiones en nuevos proyectos de fabricación:

Por la Junta de Castilla y León, un importe de 6.310 millones de pesetas, equivalente al 10% de los pagos de las inversiones efectuadas en la factoría de Motores en Valladolid, en un plazo de siete años, 1993 a 1999, destinadas a la fabricación del nuevo motor K-7-M.

El primer importe de 1.632 millones de pesetas, ha sido cobrado con fecha 5 de Marzo de 1996.

Por la Junta de Andalucía 1.000 millones de pesetas, aproximadamente equivalentes al 10% de las inversiones a realizar en la factoría de Sevilla, para aumentar la capacidad de producción de cajas de cambio.

El primer cobro parcial de dicho importe esperamos que se produzca, dentro del segundo trimestre de 1996.

GRUPO FASA RENAULT INFORME DE GESTIÓN 1.995
--

En cumplimiento de lo dispuesto por el Código de Comercio y el Decreto 1815/1991 de 20 de diciembre, el Consejo de Administración, en su reunión celebrada el 28 de Marzo de 1.996, acordó la siguiente redacción del informe de Gestión Consolidado del Grupo FASA-RENAULT, relativo al año 1.995.

Las actividades económicas del GRUPO se encuentran esencialmente dirigidas al mundo del automóvil y son las siguientes :

- * Fabricación y montaje de vehículos, órganos y piezas.
- * Comercialización, reparación y mantenimiento de vehículos.
- * Financiación y arrendamiento financiero.
- * Transporte y servicios informáticos.

La consolidación financiera del GRUPO se obtiene :

1. Por consolidación de todos los activos y pasivos de las sociedades dependientes es decir, las filiales de venta y servicios informáticos.
2. Por puesta en equivalencia de los resultados económicos y patrimoniales de las filiales asociadas, RENAULT PORTUGUESA y sociedades locales de transporte, financiación y servicios anexos, en función del nivel de participación de FASA-RENAULT en el capital de las mismas.

En el año 1.995 han ocurrido acontecimientos importantes para el futuro de Renault en España :

- a) Inicio de la fabricación en la factoría de Palencia del nuevo modelo de vehículo Renault Mégane.
- b) En la factoría de Motores en Valladolid ha comenzado la producción del nuevo motor Renault K7M.
- c) Realización de nuevas inversiones en la factoría de Sevilla, para el aumento de su actual capacidad productiva de cajas de cambio hasta alcanzar las 3100 cajas/día.
- d) Subvenciones concedidas a FASA Renault para la realización de inversiones en nuevos proyectos de fabricación :
 - Por la Junta de Castilla y León, un importe de 6.310 millones. Fabricación del nuevo motor Renault K-7-M,
 - Por la Junta de Andalucía, un importe de 1.000 millones. Aumento de la capacidad de producción de cajas de cambio.

e) El inicio de la comercialización en Octubre de la versión Laguna Break.

Durante 1.995, el mercado nacional de turismos ha vuelto a registrar una caída de su volumen de ventas. A pesar de la recuperación de la economía, las ventas de automóviles han invertido la tendencia al alza que se inició en 1.995, volviéndose prácticamente a los niveles de matriculación de 1.993 en las ventas a particulares (sin flotas ni Rent-a-car).

El mercado nacional de turismos y derivados ha registrado en 1.995 una caída del 8,5% frente al año anterior, en parte, debido a la finalización de la segunda fase del Plan Renove el 30 de Junio de 1.995.

Dentro de este mercado que alcanza 890.744 vehículos, Renault registra una participación del 15,1% y se mantiene en la posición de leader, matriculando 134.880 vehículos, 16% menos que en el año anterior por la caída del mercado y el cambio de estrategia comercial de la marca en las ventas a alquiladores.

En el mercado de turismos, se destaca el liderazgo del "Renault Laguna" en su segmento y en derivados, el modelo "Renault Express" se sitúa a la cabeza del mismo.

Durante 1.995 se ha continuado el plan de acción de optimización de la estructura de funcionamiento de RECSA y sus filiales de venta, habiéndose reducido la plantilla de personal en 74 efectivos. El costo de estas bajas ha supuesto 1.181 millones que se ha registrado en las cuentas de RECSA.

Todo esto ha gravado de forma importante los resultados financieros de RECSA que finaliza el ejercicio con una pérdida de 3.233 millones equivalente al 1,4% de la cifra de negocios. Este resultado tiene también su origen en las menores ventas registradas frente al año anterior, en la mayor inversión realizada en medios comerciales como consecuencia del incremento de la agresividad de los competidores en un mercado a la baja y en el apoyo otorgado a la Red de distribución con el fin de mantenerla en un nivel razonable de rentabilidad.

La disminución de las ventas de vehículos al mercado nacional se ha visto prácticamente compensada por el incremento de las exportaciones. El volumen total facturado por FASA en 1995 se ha situado en 408.714 unidades frente a 409.520 en 1994.

El año finaliza para el Grupo FASA Renault con una cifra de negocios de 671.051 millones en progreso del 8% con un beneficio de 1.694 millones. Su cash-flow es de 34.848 millones que representa el 5,2% de la cifra de negocios consolidada, manteniéndose la misma capacidad de autofinanciación que en 1.994.

Referente al capítulo de inversiones en activo fijo, las realizadas en 1.995, ascienden a 34.979 millones, considerando las sociedades dependientes, en donde interviene la consolidación de todos los activos y pasivos.


Como acontecimiento posterior al cierre del Ejercicio 1.995, destacamos la comercialización en Febrero de 1.996 del nuevo modelo de vehículo Renault Mégane que ha tenido una excelente acogida.

Para Renault en España, el año 1.995 ha sido un año difícil desde el punto de vista comercial, pero de gran progreso en el terreno industrial, lo que nos va a permitir entrar en el 96 con la mejor disposición. La rebaja del impuesto de matriculación decretada recientemente por el gobierno debería contribuir a dinamizar la demanda.

PL

meds


Diligencia que se extiende para hacer constar que los abajo firmantes, miembros del Consejo de Administración de FABRICACION DE AUTOMOVILES RENAULT DE ESPAÑA, S.A. formulan el contenido de estas Cuentas Anuales Consolidadas del Grupo FASA-RENAULT, e Informe de Gestión correspondientes al Ejercicio Social cerrado al 31 de Diciembre de 1995, extendidas en 31 hojas de papel escritas por una sola cara, numeradas de la 1 a la 31 todas las cuales están rubricadas por el Presidente y el Vicesecretario y en prueba de su conformidad las firman a continuación.



Don Juan Antonio MORAL GONZÁLEZ.
Presidente Director General.



Don Philippe CHAUVEL.
Consejero.



Don Christian DOR.
Consejero.




Don Jean B. DUZAN.
Consejero.




Don Philippe GAMBA.
Consejero.




Don Arturo GIL PEREZ ANDUJAR.
Consejero.



Don Philippe GRAS.
Consejero.




Don Manuel GUASCH MOLINS.
Consejero.



Don Santiago LOPEZ GONZALEZ.
Consejero.




Don Gonzalo PASCUAL ARIAS.
Consejero.




Don José Domingo VISTULO DE ABREU.
Consejero.

A los efectos legales oportunos se hace constar que los señores **GORNET, ROLDAN, STAHL y STREIT**, no han firmado la presente diligencia por no haber asistido personalmente, y sí por representación, a las sesiones del Consejo de Administración que analizan y formulan los anteriores documentos.

Madrid, 28 de Marzo de 1.996



EL PRESIDENTE DEL CONSEJO



EL VICESECRETARIO DEL CONSEJO