

Coopers
& Lybrand

MERCADO DE VALORES

- 7 MAR. 1996

Registro de Auditorías
Emisores

Nº 4385


DE ENTRADA

07961

FINANZAUTO, S.A. Y SOCIEDADES DEPENDIENTES

**Informe de Auditoría, Cuentas Anuales
del Grupo Consolidado e Informe de Gestión
correspondientes al ejercicio finalizado
el 30 de septiembre de 1995**




**INFORME DE AUDITORIA
DE CUENTAS ANUALES CONSOLIDADAS**

A los accionistas de
Finanzauto, S.A.

Hemos auditado las cuentas anuales consolidadas de **Finanzauto, S.A. y sociedades dependientes (Grupo consolidado)** que comprenden el balance de situación consolidado al 30 de septiembre de 1995, la cuenta de pérdidas y ganancias consolidada y la memoria consolidada correspondientes al ejercicio anual terminado en dicha fecha, cuya formulación es responsabilidad de los administradores de la Sociedad dominante. Nuestra responsabilidad es expresar una opinión sobre las citadas cuentas anuales consolidadas en su conjunto, basada en el trabajo realizado de acuerdo con las normas de auditoría generalmente aceptadas, que requieren el examen, mediante la realización de pruebas selectivas, de la evidencia justificativa de las cuentas anuales y la evaluación de su presentación, de los principios contables aplicados y de las estimaciones realizadas.

2. De acuerdo con la legislación mercantil, los administradores de la Sociedad dominante presentan, a efectos comparativos, con cada una de las partidas del balance consolidado, de la cuenta de pérdidas y ganancias consolidada y del cuadro de financiación consolidado, además de las cifras del ejercicio 1995, las correspondientes al ejercicio anterior. Nuestra opinión se refiere exclusivamente a las cuentas anuales consolidadas del ejercicio 1995. Con fecha 3 de noviembre de 1994 emitimos un informe de auditoría acerca de las cuentas anuales consolidadas del ejercicio 1994 en el que expresamos una opinión sin salvedades.

3. En nuestra opinión, las cuentas anuales consolidadas del ejercicio 1995 adjuntas expresan, en todos los aspectos significativos, la imagen fiel del patrimonio y de la situación financiera de **Finanzauto, S.A. y sociedades dependientes (Grupo consolidado)** al 30 de septiembre de 1995 y de los resultados de sus operaciones y de los recursos obtenidos y aplicados durante el ejercicio anual terminado en dicha fecha y contienen la información necesaria y suficiente para su interpretación y comprensión adecuada, de conformidad con principios y normas contables generalmente aceptados que guardan uniformidad con los aplicados en el ejercicio anterior.



4. El informe de gestión adjunto del ejercicio 1995 contiene las explicaciones que los administradores de la Sociedad dominante consideran oportunas sobre la situación del Grupo consolidado, la evolución de sus negocios y sobre otros asuntos y no forma parte integrante de las cuentas anuales consolidadas. Hemos verificado que la información contable que contiene el citado informe de gestión concuerda con la de las cuentas anuales consolidadas del ejercicio 1995. Nuestro trabajo como auditores se limita a la verificación del informe de gestión con el alcance mencionado en este mismo párrafo y no incluye la revisión de información distinta de la obtenida a partir de los registros contables de las sociedades del Grupo.

COOPERS & LYBRAND, S.A.

J. Luis González Ferreras
Madrid, 2 de noviembre de 1995



CONSEJO DE ADMINISTRACION DE FINANZAUTO, S.A.

Presidente: D. Richard Mansell Mansell-Jones *R Mansell Jones*

**Vicepresidente y
Consejero-Delegado:** D. Anthony John Phillips *[Signature]*

Consejeros: D. Ramón Fernández Urrutia *Ramon Urrutia*

D. Richard M. Mc Gregor *Ausente [Signature]*

D. Juan Rodríguez Inciarte *[Signature]*

D. Donald G. Wilson *[Signature]*

D. Gonzalo Rodríguez de Castro *[Signature]*

**Secretario no
Consejero:** D. Alejandro Abad *[Signature]*

Madrid, 2 de noviembre de 1995


FINANZAUTO, S.A. Y SOCIEDADES DEPENDIENTES
Balances de situación consolidados al 30 de septiembre de 1995 y 1994
(expresados en miles de pesetas)

ACTIVO		Notas	1995	1994	PASIVO		Notas	1995	1994
Inmovilizado			8.363.153	7.998.524	Fondos propios	9	9.255.843	8.076.068	
Inmovilizaciones inmateriales	4	112.969	256.572	Capital suscrito			7.402.340	7.402.340	
Inmovilizaciones materiales	5	6.520.689	5.288.718	Prima de emisión			1.586.216	1.586.216	
Inmovilizaciones financieras	6	1.729.495	2.453.234	Resultados de ejercicios anteriores			(990.315)	(990.394)	
				Diferencias de conversión			253.966	227.288	
				Reservas en Sociedades consolidadas			(98.012)	(267.967)	
				Pérdidas y ganancias atribuibles a la Sociedad dominante			1.101.648	118.585	
Gastos a distribuir en varios ejercicios			20.557	32.609	Socios externos	10	32.775	28.805	
Activo circulante			19.674.687	19.672.721	Diferencia negativa de consolidación	11	26.920	89.722	
Existencias	7	8.310.633	7.857.578	Ingresos a distribuir en varios ejercicios			51.358	49.018	
Deudores	8	11.127.255	11.497.141	Provisiones para riesgos y gastos	12	5.062.245	5.146.571		
Inversiones financieras temporales		27.490	27.490	Acreeedores a largo plazo		3.131.604	2.414.289		
Tesorería		145.791	163.633	Deudas con entidades de crédito	13	3.124.942	2.414.289		
Ajustes por periodificación		63.763	126.879	Otros acreedores		6.662			
				Acreeedores a corto plazo		10.497.652	11.899.381		
				Pagarés de empresa		48.100	60.847		
				Deudas con entidades de crédito	13	3.183.315	3.901.874		
				Acreeedores comerciales	14	3.968.753	5.114.706		
				Otras deudas no comerciales	15	2.578.569	2.780.329		
				Provisiones para operaciones de tráfico		308.215	256.733		
				Ajustes por periodificación		410.688	324.901		
TOTAL ACTIVO			28.058.397	27.703.854	TOTAL PASIVO		28.058.397	27.703.854	

[Signature]


[Signature]

Ramirez Torres



FINANZAUTO, S.A. Y SOCIEDADES DEPENDIENTES
Cuentas de pérdidas y ganancias consolidadas para los
ejercicios anuales terminados el 30 de septiembre de 1995 y 1994
 (expresadas en miles de pesetas)

	Notas	1995	1994	INGRESOS	Notas	1995	1994
GASTOS							
Reducción de existencias de productos en curso		5.552	-	Importe neto de la cifra de negocios	17	47.183.517	40.328.259
Reducción de existencias de productos terminados		15.141	-	- Ventas		43.429.189	37.161.334
Aprovisionamientos		32.168.672	28.968.207	- Prestaciones de servicios		3.832.829	3.211.904
Gastos de personal	17	10.209.048	10.098.693	- Devoluciones y rappels sobre ventas		(78.501)	(44.979)
Dotaciones para amortizaciones de inmovilizado		955.011	1.030.395	Aumento de las existencias de productos terminados		-	931.460
Variación de las provisiones de tráfico		455.670	279.989	Trabajos propios		1.249	110
Otros gastos de explotación		3.184.792	2.700.846	Otros ingresos de explotación		-	-
		<u>46.993.886</u>	<u>43.078.130</u>	- Ingresos accesorios y otros ingresos de gestión corriente		976.382	674.406
				- Subvenciones		8.006	-
				- Exceso de provisiones de riesgos y gastos		<u>525.193</u>	<u>372.235</u>
						<u>48.694.347</u>	<u>42.306.470</u>
Beneficio de explotación		<u>1.700.461</u>	-	Pérdida de explotación		-	<u>771.660</u>
Beneficio de las actividades ordinarias		<u>1.610.350</u>	-	Resultados financieros negativos netos	18	<u>90.111</u>	<u>794.165</u>
Resultados extraordinarios positivos netos	19	<u>343.402</u>	<u>2.117.882</u>	Pérdida de las actividades ordinarias		-	<u>1.565.825</u>
Beneficio consolidado antes de impuestos		<u>1.953.752</u>	<u>552.064</u>				
Impuesto sobre sociedades	16	(848.252)	(431.488)				
Resultado positivo consolidado del ejercicio		<u>1.105.500</u>	<u>120.576</u>				
Beneficio atribuido a socios externos		3.852	1.991				
Resultado del ejercicio atribuido a la Sociedad dominante		<u>1.101.648</u>	<u>118.585</u>				



Ramón Jones

Ramón Unzueta

[Signature]

Dr. de las Ciencias Exactas

**FINANZAUTO, S.A. Y
SOCIEDADES DEPENDIENTES**
Memoria



1. Actividades y estructura del Grupo consolidado

Finanzauto, S.A. es cabecera de un grupo compuesto por varias sociedades, cuyas actividades principales se desarrollan en el sector de la maquinaria de obras públicas, fundamentalmente en la comercialización de los productos Caterpillar y otros complementarios, así como la prestación de los correspondientes servicios de postventa para el mantenimiento técnico de los equipos vendidos.

El convenio de ventas y servicios actualmente en vigor entre Finanzauto, S.A. y Caterpillar Overseas, S.A. data del 1 de noviembre de 1973 y se renueva anualmente.


La relación de sociedades dependientes de la Sociedad dominante es la siguiente:

<u>Denominación social</u>	<u>% Participación de Finanzauto, S.A.</u>	<u>Actividad</u>	<u>Supuesto que determina su configuración</u>
Sociedade Técnica de Equipamentos e Tractores, S.A. (entidad portuguesa)	98,60%	Distribuidora exclusiva de los productos Caterpillar en territorio portugués.	Mayoría de derechos de voto
Mera Internacional, S.A.	100,00%	Inmobiliaria.	Totalidad de derechos de voto
Mijares, S.A.	100,00%	Sociedad de Cartera.	Totalidad de derechos de voto
Promociones Exteriores, S.A.	100,00%	Distribución de diversas máquinas auxiliares de construcción.	Totalidad de derechos de voto

Las cuentas anuales de las sociedades dependientes consideradas para la elaboración de las cuentas anuales del Grupo consolidado han sido las siguientes:

<u>Sociedad</u>	<u>Cierre del ejercicio económico</u>
Sociedade Técnica de Equipamentos e Tractores, S.A.	30 septiembre 1995
Mera Internacional, S.A.	30 septiembre 1995
Mijares, S.A.	30 septiembre 1995
Promociones Exteriores, S.A.	30 septiembre 1995

**FINANZAUTO, S.A. Y
SOCIEDADES DEPENDIENTES**
Memoria



2. Bases de presentación

a) Imagen fiel

Las cuentas anuales consolidadas se han preparado a partir de los registros contables de Finanzauto, S.A. y de las sociedades consolidadas e incluyen los ajustes y reclasificaciones necesarios para la homogeneización temporal y valorativa con la Sociedad dominante. Dichas cuentas anuales consolidadas se presentan de acuerdo con lo establecido en la legislación mercantil vigente y con las normas establecidas en el Plan General de Contabilidad y en el Real Decreto 1815/1991 de 20 de diciembre por el que se aprueban las normas para la formulación de cuentas anuales consolidadas con objeto de mostrar la imagen fiel del patrimonio, de la situación financiera y de los resultados de la Sociedad dominante y del Grupo consolidado.


b) Principios de consolidación

La consolidación se ha realizado por el método de integración global dado que sobre las sociedades incluidas en la consolidación, Finanzauto, S.A. tiene un dominio efectivo por tener mayoría de votos en sus órganos de representación y decisión.

La consolidación se ha efectuado siguiendo los siguientes principios básicos en la aplicación del método de integración global:

- i) Todas las cuentas y transacciones significativas entre las sociedades consolidadas han sido eliminadas en el proceso de consolidación. Igualmente, los beneficios no realizados frente a terceros correspondientes a la compra - venta de existencias o elementos del inmovilizado se han eliminado.
- ii) El valor de la participación de los accionistas minoritarios en el patrimonio y en los resultados de las sociedades dependientes consolidadas se presenta en el capítulo Socios externos del pasivo del balance de situación consolidado y Resultado atribuido a socios externos de la cuenta de pérdidas y ganancias consolidada, respectivamente.
- iii) Las cuentas anuales consolidadas adjuntas no reflejan el efecto fiscal que surgiría como resultado de la distribución por las sociedades consolidadas de sus reservas acumuladas y beneficios no distribuidos a la Sociedad dominante, ya que se estima que no se realizarán distribuciones significativas de reservas por considerar que dichas reservas serán utilizadas como fuente de autofinanciación en cada Sociedad dependiente.

**FINANZAUTO, S.A. Y
SOCIEDADES DEPENDIENTES**
Memoria



iv) **Homogeneización de partidas**

Con el objeto de presentar de forma homogénea las distintas partidas que componen las cuentas anuales consolidadas adjuntas, se han aplicado a todas las sociedades incluidas en la consolidación, los principios y normas de valoración seguidos por la Sociedad dominante.

v) **Fondo de comercio de consolidación**

El fondo de comercio de consolidación se ha calculado como el resultado de la diferencia positiva entre la inversión de Finanzauto, S.A. en el capital de Sociedade Técnica de Equipamentos e Tractores, S.A., y de Mera Internacional, S.A. y el valor de la parte proporcional de los fondos propios de las mencionadas sociedades dependientes atribuible a dichas participaciones. Se ha considerado como primera consolidación a estos efectos la que hubiera podido realizarse en el momento en que Sociedade Técnica de Equipamentos e Tractores, S.A. se incorporó al Grupo y se adquirió el control sobre Mera Internacional, S.A.

El fondo de comercio calculado para Mera Internacional, S.A. por importe de 278,6 millones de pesetas, que se atribuyó como mayor valor de los activos que lo generaron, ha desaparecido en este ejercicio al haberse vendido dichos activos a la Sociedad dominante.

vi) **Diferencia negativa de consolidación**

La diferencia negativa de consolidación se ha calculado como la diferencia existente entre la inversión de Finanzauto, S.A. en el capital de Sociedade Técnica de Equipamentos e Tractores, S.A., Promociones Exteriores, S.A. y Mijares, S.A. y el valor de la parte proporcional de los fondos propios de las mencionadas sociedades dependientes atribuible a dichas participaciones. Dicha reserva ha sido disminuida en la parte proporcional a la reducción de capital en Mijares, S.A. y Promociones Exteriores, S.A.

A estos efectos y como quiera que Finanzauto, S.A. posee estas participaciones desde la fecha de constitución de las sociedades mencionadas se ha considerado como primera consolidación la que se habría realizado en la fecha de inicio del primer ejercicio cerrado con posterioridad al 31 de diciembre de 1990.

**FINANZAUTO, S.A. Y
SOCIEDADES DEPENDIENTES**
Memoria



4

La diferencia pendiente sólo se lleva a la cuenta de pérdidas y ganancias consolidada cuando:

- Esté basada en la evolución desfavorable de los resultados de la sociedad de que se trate, o en la previsión razonable de gastos correspondientes a la misma en la medida en que esa previsión se realice.
- Corresponda a una plusvalía realizada.

vii) **Conversión de las cuentas anuales consolidadas en moneda extranjera**

Las partidas del balance y de la cuenta de pérdidas y ganancias de Sociedade Técnica de Equipamentos e Tractores, S.A. han sido convertidas a pesetas aplicando el método del tipo de cambio de cierre de la siguiente forma:

- Todos los bienes, derechos y obligaciones se han convertido a pesetas utilizando el tipo de cambio vigente al 30 de septiembre de 1995.
- Las partidas de las cuentas de pérdidas y ganancias se han convertido al tipo de cambio medio del ejercicio, habida cuenta que el escudo portugués no tiene fluctuaciones significativas con respecto a la peseta por tratarse de monedas de comportamiento homogéneo.
- El importe de los fondos propios se ha convertido al tipo de cambio histórico.
- La diferencia entre el importe de los fondos propios convertidos al tipo de cambio histórico, incluido el saldo de la cuenta de pérdidas y ganancias convertida al tipo de cambio medio, y la situación patrimonial neta que resulta de la conversión de los bienes, derechos y obligaciones convertidos al tipo de cambio de cierre se ha registrado en el capítulo Fondos propios del balance de situación consolidado adjunto, en la partida Diferencias de conversión deducida la parte que de dicha diferencia corresponde a los socios externos que se incluye en la partida Socios externos del pasivo del balance de situación consolidado adjunto.

**FINANZAUTO, S.A. Y
SOCIEDADES DEPENDIENTES**
Memoria



5

c) Agrupación de partidas

A efectos de facilitar su comprensión, el balance y la cuenta de pérdidas y ganancias consolidada se presentan de forma resumida, exponiéndose los análisis requeridos en las notas correspondientes de la memoria.

3. Normas de valoración

a) Inmovilizaciones inmateriales

Los derechos de uso derivados de los contratos de arrendamiento financiero se contabilizan como inmovilizado inmaterial por el coste del bien, reflejándose en el pasivo la deuda total por las cuotas más el importe de la opción de compra. La diferencia entre ambos importes, que representa los gastos financieros de la operación, se contabiliza como gasto a distribuir en varios ejercicios y se imputa a resultados de cada ejercicio de acuerdo con un criterio financiero. El valor de coste del bien contabilizado se amortiza con idénticos criterios que los bienes incluidos en el inmovilizado material de naturaleza similar.

b) Inmovilizaciones materiales

Las inmovilizaciones materiales se presentan valoradas al coste de adquisición. Se amortizan siguiendo el método lineal, distribuyendo el coste de los activos entre los años de vida útil estimada, según el siguiente detalle:

	<u>Años de vida útil estimada</u>
Construcciones	33
Maquinaria	8
Otras instalaciones	6 a 12
Utillaje	3
Elementos de transporte	6
Mobiliario y enseres	10
Equipos para proceso de información	4
Otro inmovilizado	7

6

**FINANZAUTO, S.A. Y
SOCIEDADES DEPENDIENTES**
Memoria



Las mejoras en bienes existentes que alargan la vida útil de los activos son capitalizadas. Los gastos de mantenimiento y conservación se cargan a resultados en el momento en que se producen. Las bajas y enajenaciones se reflejan contablemente mediante la eliminación del coste del elemento y la amortización acumulada correspondiente.

c) Inmovilizaciones financieras

Las cuentas a cobrar con un vencimiento superior a un año y los impuestos anticipados (incluidos los créditos fiscales por pérdidas compensables) cuya reversión se estima que será superior a un año, se incluyen bajo este epígrafe.

d) Cobro aplazado de las deudas

El cobro de ciertas ventas de unidades nuevas se realiza de la forma siguiente:

- i) Una parte a la firma del contrato.
- ii) El resto en pagos aplazados durante un período de varios años (generalmente dos años).

El importe correspondiente a los intereses cargados a las deudas sobre el principal aplazado está registrado en el pasivo del balance de situación consolidado adjunto bajo los capítulos Ingresos a distribuir en varios ejercicios y Ajustes por periodificación por la parte correspondiente a la deuda con vencimiento en el próximo ejercicio.

Los ingresos por intereses se computan en el ejercicio en que se devengan, siguiendo un criterio financiero.

Los créditos por operaciones de tráfico a cobrar en un plazo superior al año se registran bajo el epígrafe Deudores por operaciones de tráfico a largo plazo dentro de las Inmovilizaciones financieras.

e) Existencias

Las existencias incluidas en el balance de situación consolidado adjunto se valoran de acuerdo con el procedimiento siguiente:

- i) Unidades nuevas y accesorios

Se valoran al coste de adquisición específico o a su valor de mercado si éste fuese inferior. El coste incluye la factura del proveedor y los gastos de importación y transporte.

**FINANZAUTO, S.A. Y
SOCIEDADES DEPENDIENTES**
Memoria

ii) **Unidades usadas**

Se valoran a su coste de adquisición más los gastos necesarios de reacondicionamiento y puesta a punto para su venta. Si este precio fuese superior al valor estimado de realización se registra la provisión necesaria para que dicho coste no supere el valor de mercado.

iii) **Repuestos**

Se valoran según el método del coste standard imputándose al cierre del ejercicio a las cuentas de pérdidas y ganancias la diferencia resultante para adecuar el inventario al coste real.

iv) **Productos y trabajos en curso**

Se valoran al coste real incurrido a la fecha, que incluye repuestos y mano de obra.


f) **Transacciones y saldos en moneda extranjera**

Las cuentas a cobrar en moneda extranjera se reflejan al tipo de cambio de fin de ejercicio. Las transacciones en moneda extranjera se reflejan en la cuenta de pérdidas y ganancias al tipo de cambio aplicable en el momento de su realización. Todas las pérdidas (realizadas o no), así como los beneficios realizados, se llevan a resultados del ejercicio, mientras los beneficios no realizados se llevan a ingresos diferidos y se imputan a resultados cuando se realizan.

g) **Provisiones para pensiones y obligaciones similares**

i) **Premio de convenio de Finanzauto, S.A.**

La Sociedad dominante tiene reconocido a su personal, en función del convenio colectivo en vigor, un premio de jubilación que varía en función de su antigüedad y de la edad con que se produzca la jubilación.



**FINANZAUTO, S.A. Y
SOCIEDADES DEPENDIENTES**
Memoria

El coste de esta obligación se reconoce de acuerdo con el criterio del devengo, según cálculo actuarial realizado por William M. Mercer referido al 30 de septiembre de 1995. El cálculo actuarial se ha realizado aplicando técnicas de capitalización individual habiendo utilizado las siguientes hipótesis:

1. Tipo de interés técnico	7,5%
2. Provisión crecimiento de salarios	4%
3. Tabla de mortalidad	GRM/F-80
4. Edad media de la plantilla	48
5. Nivel de riesgos cubiertos	100%

Los derechos totales devengados al 30 de septiembre de 1995 ascienden a 3.466.672 miles de pesetas (3.315.787 miles de pesetas en 1994).

ii) Planes voluntarios de reducción de plantilla de Finanzauto, S.A.

La Sociedad dominante ha procedido a provisionar en su totalidad las obligaciones contraídas en los planes voluntarios de reducción de plantilla en concepto de complemento de la Seguridad Social, según cálculo actuarial realizado por William M. Mercer referido al 30 de septiembre de 1995. El cálculo actuarial se ha realizado aplicando técnicas de capitalización individual habiendo utilizado las siguientes hipótesis:

1. Tipo de interés técnico	9%
2. Provisión crecimiento de salarios	4%
3. Tabla de mortalidad	GRM/F-80
4. Edad media de la plantilla	61
5. Nivel de riesgos cubiertos	100%

El valor actuarial de estos compromisos asciende al 30 de septiembre de 1995 a 1.459.460 miles de pesetas (1.699.021 miles de pesetas en 1994).

h) Impuesto sobre beneficios

Se reconoce como gasto en cada ejercicio el impuesto sobre sociedades calculado en base al beneficio antes de impuestos desglosado en las cuentas anuales, corregido por las diferencias de naturaleza permanente con los criterios fiscales y tomando en cuenta las bonificaciones y deducciones aplicables. El impuesto diferido o anticipado que surge como resultado de diferencias temporales derivadas de la aplicación de criterios fiscales en el reconocimiento de ingresos y gastos se refleja en el balance de situación hasta su reversión.

**FINANZAUTO, S.A. Y
SOCIEDADES DEPENDIENTES**
Memoria



Las bonificaciones y deducciones en la cuota del impuesto, así como el efecto impositivo de la aplicación de pérdidas compensables, se consideran como minoración del gasto por impuestos en el ejercicio en que se aplican o compensan.

i) Ingresos y gastos

Los ingresos y gastos se imputan en función del criterio del devengo, es decir, cuando se produce la corriente real de bienes y servicios que los mismos representan, con independencia del momento en el que se produzca la corriente monetaria o financiera, derivada de ellos.


No obstante, siguiendo el principio de prudencia, las sociedades consolidadas únicamente contabilizan los beneficios realizados a la fecha del cierre del ejercicio, en tanto que los riesgos previsibles y las pérdidas, aún las eventuales, se contabilizan tan pronto son conocidas.

4. Inmovilizaciones inmateriales

El desglose de este epígrafe es el siguiente:

	<u>Miles de pesetas</u>	
	<u>1995</u>	<u>1994</u>
Derechos sobre bienes en régimen de arrendamiento financiero correspondientes a:		
Finanzauto, S.A.	113.798	265.737
Sociedade Técnica de Equipamentos e Tractores, S.A.	<u>108.294</u>	<u>132.351</u>
	<u>222.092</u>	<u>398.088</u>
Amortización de derechos de leasing correspondientes a:		
Finanzauto, S.A.	(23.051)	(60.201)
Sociedade Técnica de Equipamentos e Tractores, S.A.	<u>(86.096)</u>	<u>(81.339)</u>
	<u>(109.147)</u>	<u>(141.540)</u>
Concesiones y patentes	<u>24</u>	<u>24</u>
	<u>112.969</u>	<u>256.572</u>

**FINANZAUTO, S.A. Y
SOCIEDADES DEPENDIENTES**
Memoria



El movimiento de los derechos sobre bienes en régimen de arrendamiento financiero de Finanzauto, S.A. que corresponden a los conceptos que a continuación se detallan, ha sido el siguiente:

	Miles de pesetas				<u>Total</u>
	<u>Construcciones</u>	<u>Equipos informáticos</u>	<u>Elementos de transporte</u>	<u>Otro inmovilizado</u>	
COSTE					
Saldo al 1.10.94	164.097	41.340	31.550	28.750	265.737
Adiciones	-	-	-	-	-
Bajas	-	-	-	-	-
Trasposos	<u>(81.097)</u>	<u>(41.340)</u>	<u>(29.502)</u>	-	<u>(151.939)</u>
Saldo al 30.09.95	<u>83.000</u>	-	<u>2.048</u>	<u>28.750</u>	<u>113.798</u>
AMORTIZACIONES					
Saldo al 1.10.94	23.182	21.332	11.151	4.536	60.201
Adiciones	1.992	8.070	1.924	4.033	16.019
Bajas	-	-	-	-	-
Trasposos	<u>(11.562)</u>	<u>(29.402)</u>	<u>(12.205)</u>	-	<u>(53.169)</u>
Saldo al 30.09.95	<u>13.612</u>	-	<u>870</u>	<u>8.569</u>	<u>23.051</u>
VALOR NETO					
Inicial al 1.10.94	<u>140.915</u>	<u>20.008</u>	<u>20.399</u>	<u>24.214</u>	<u>205.536</u>
Final al 30.09.95	<u>69.388</u>	-	<u>1.178</u>	<u>20.181</u>	<u>90.747</u>

Las características y situación de los contratos de arrendamiento financiero en vigor de Finanzauto, S.A. por grupos de bienes son los siguientes:

	Miles de pesetas						
	<u>Duración media contratos (meses)</u>	<u>Período medio transcurrido (meses)</u>	<u>Número contratos vigor</u>	<u>Coste en origen sin opción de compra</u>	<u>Cuotas satisfechas</u>		<u>Valor opción compra</u>
				<u>Años Anteriores</u>	<u>Presente ejercicio</u>	<u>Cuotas pendientes</u>	
Ejercicio 1995							
Construcciones	110	92	1	66.400	235.005	25.479	63.876
Maquinaria industrial	-	-	-	-	-	-	-
Elementos de transporte	36	3	1	1.977	112.376	4.135	352
Equipo informático	36	36	-	-	53.640	9.765	-
Unidades	60	27	<u>1</u>	<u>22.674</u>	<u>9.581</u>	<u>7.196</u>	<u>25.293</u>
TOTAL			<u>3</u>	<u>91.051</u>	<u>410.602</u>	<u>46.575</u>	<u>89.521</u>

**FINANZAUTO, S.A. Y
SOCIEDADES DEPENDIENTES**
Memoria



5. Inmovilizaciones materiales

El movimiento habido durante el presente ejercicio en las diferentes cuentas del inmovilizado material y de su correspondiente amortización acumulada ha sido el siguiente:

	Miles de pesetas					
	<u>Saldo al 1.10.94</u>	<u>Entradas</u>	<u>Salidas</u>	<u>Trasposos</u>	<u>Diferencias en cambio</u>	<u>Saldo al 30.9.95</u>
COSTE						
Terrenos	472.877	22	15.438	24.000	1.270	482.731
Construcciones	4.743.028	-	29.876	57.097	8.604	4.778.853
Maquinaria	531.162	15.585	10.380	(2.433)	(4.403)	529.531
Utilillaje	845.760	304.536	117.235	(478.868)	-	554.193
Otras instalaciones	1.490.315	1.458	2.213	478.868	8.769	1.977.197
Mobiliario	406.652	12.771	3.073	(128.549)	-	287.801
Equipos para proceso de información	533.552	63.926	-	169.889	1.710	769.077
Elementos de transporte	573.500	423	25.404	29.502	775	578.796
Otro inmovilizado material	<u>2.002.410</u>	<u>2.090.550</u>	<u>585.320</u>	<u>(127.343)</u>	<u>1.473</u>	<u>3.381.770</u>
	<u>11.599.256</u>	<u>2.489.271</u>	<u>788.939</u>	<u>22.163</u>	<u>18.198</u>	<u>13.339.949</u>
AMORTIZACION						
Construcciones	1.895.133	142.041	17.448	11.562	3.117	2.034.405
Maquinaria	330.818	51.237	8.527	(160)	61	373.429
Utilillaje	714.396	104.888	17.230	-	2.664	804.718
Otras instalaciones	1.164.335	64.456	1.189	-	-	1.227.602
Mobiliario	284.163	29.220	2.745	-	1.297	311.935
Equipos para proceso de información	434.925	88.687	-	29.402	-	553.014
Elementos de transporte	400.203	72.137	25.023	12.205	718	460.240
Otro inmovilizado material	<u>1.086.565</u>	<u>364.511</u>	<u>398.117</u>	<u>160</u>	<u>798</u>	<u>1.053.917</u>
	<u>6.310.538</u>	<u>917.177</u>	<u>470.279</u>	<u>53.169</u>	<u>8.655</u>	<u>6.819.260</u>
VALOR NETO	<u>5.288.718</u>					<u>6.520.689</u>

El importe de los bienes del inmovilizado material totalmente amortizados asciende a 2.337.827 miles de pesetas.

Al 30 de septiembre de 1995 existen inmovilizados no afectos a la explotación por un valor neto contable total de 1.636.200 miles de pesetas.

Dentro del epígrafe "otro inmovilizado material" se encuentra un activo fijo adquirido por Finanzauto, S.A. a Mera Internacional, S.A. que se encontraba incluido en el epígrafe de "existencias" en el ejercicio anterior por un importe total de 861.040 miles de pesetas.

**FINANZAUTO, S.A. Y
SOCIEDADES DEPENDIENTES**
Memoria



6. Inmovilizaciones financieras

Los movimientos habidos durante el ejercicio en las cuentas incluidas en este epígrafe han sido los siguientes:

	<u>Miles de pesetas</u>			<u>Saldo final</u>
	<u>Saldo inicial</u>	<u>Altas</u>	<u>Bajas</u>	
Deudores por operaciones de tráfico a largo plazo	102.740	225.394	-	328.134
Cartera de valores a largo plazo	14.906	-	(12.706)	2.200
Administraciones Públicas	2.217.140	-	(858.593)	1.358.547
Otras inmovilizaciones financieras	<u>118.448</u>	<u>-</u>	<u>(77.834)</u>	<u>40.614</u>
	<u>2.453.234</u>	<u>225.394</u>	<u>(949.133)</u>	<u>1.729.495</u>

Bajo la rúbrica Administraciones Públicas se incluyen los impuestos anticipados y créditos por pérdidas a compensar en ejercicios futuros de Finanzauto, S.A. cuyo plazo de reversión se estima superior a un año. Su desglose es el siguiente:

	<u>Miles de pesetas</u>	
	<u>1995</u>	<u>1994</u>
Impuesto anticipado a largo plazo	629.624	940.382
Créditos fiscales a compensar con beneficios futuros	<u>728.923</u>	<u>1.276.758</u>
	<u>1.358.547</u>	<u>2.217.140</u>

**FINANZAUTO, S.A. Y
SOCIEDADES DEPENDIENTES**
Memoria



7. Existencias


La composición de las existencias de las sociedades consolidadas es la siguiente:

	<u>Miles de pesetas</u>	
	<u>1995</u>	<u>1994</u>
Unidades nuevas y accesorios	4.858.163	3.918.174
Unidades usadas	1.408.685	1.529.238
Repuestos	2.269.355	1.854.950
Trabajos en curso	328.225	348.039
Menos: Provisión por depreciación	<u>(554.167)</u>	<u>(645.433)</u>
	<u>8.310.261</u>	<u>7.004.968</u>
Terrenos	-	328.229
Edificios y otras construcciones	-	245.387
Imputación Fondo de Comercio de Consolidación	-	278.606
Anticipo a proveedores	<u>372</u>	<u>388</u>
	<u>8.310.633</u>	<u>7.857.578</u>

8. Deudores

Este epígrafe está compuesto por las siguientes partidas:

	<u>Miles de pesetas</u>	
	<u>1995</u>	<u>1994</u>
Clientes	12.262.728	13.045.981
Otros deudores	640.106	845.244
Provisión para insolvencias	<u>(1.775.579)</u>	<u>(2.394.084)</u>
	<u>11.127.255</u>	<u>11.497.141</u>



**FINANZAUTO, S.A. Y
SOCIEDADES DEPENDIENTES**
Memoria

9. Fondos propios

El movimiento habido en el epígrafe de fondos propios durante el ejercicio 1995 ha sido el siguiente:

	Miles de pesetas					
	<u>Capital social</u>	<u>Prima de emisión</u>	<u>Resultados de ejercicios anteriores</u>	<u>Diferencias de conversión</u>	<u>Reservas en sociedades consolidadas</u>	<u>Resultado del ejercicio</u>
Saldo al 1.10.94	7.402.340	1.586.216	(990.394)	227.288	(267.967)	118.585
Distribución de resultados de ejercicios anteriores	-	-	79	-	-	(79)
Aumento de reservas en sociedades consolidadas	-	-	-	-	118.506	(118.506)
Incremento diferencias de conversión	-	-	-	26.678	-	-
Otros	-	-	-	-	51.449	-
Resultado ejercicio 1995	-	-	-	-	-	<u>1.101.648</u>
Saldo al 30.09.95	<u>7.402.340</u>	<u>1.586.216</u>	<u>(990.315)</u>	<u>253.966</u>	<u>(98.012)</u>	<u>1.101.648</u>

i) Capital social

El capital social de Finanzauto, S.A. está representado por 21.149.544 acciones ordinarias de 350 pesetas de valor nominal cada una, totalmente suscritas y desembolsadas. Dichas acciones están admitidas a cotización oficial en las Bolsas de Madrid, Barcelona, Bilbao y Valencia.

Al 30 de septiembre de 1995, las sociedades que participan en el capital social de Finanzauto, S.A. en un porcentaje igual o superior al 10% son las siguientes:

	<u>Porcentaje de participación</u>
Bibby Ibérica Limited	90,17%

ii) Prima de emisión de acciones

El Texto Refundido de la Ley de Sociedades Anónimas permite expresamente la utilización del saldo de la prima de emisión para ampliar el capital y no establece restricción específica alguna en cuanto a la disponibilidad de dicho saldo.

**FINANZAUTO, S.A. Y
SOCIEDADES DEPENDIENTES**
Memoria

10. Socios externos

El movimiento habido durante el ejercicio 1995 en este epígrafe ha sido el siguiente:

	Miles de pesetas	
	1995	1994
Saldo al 1.10.	28.805	74.829
Alquiler de Equipos Industriales, S.A.	-	(48.996)
Sociedade Técnica de Equipamentos e Tractores, S.A.	<u>3.970</u>	<u>2.972</u>
Saldo al 30.9.	<u>32.775</u>	<u>28.805</u>

El saldo al 30 de septiembre de 1995 se desglosaba en los siguientes conceptos:

	Miles de pesetas			
	Capital	Reservas	Resultado ejercicio	Total
Sociedade Técnica de Equipamentos e Tractores, S.A.	<u>9.229</u>	<u>19.694</u>	<u>3.852</u>	<u>32.775</u>


11. Diferencia negativa de consolidación

Durante el ejercicio 1995 las diferencias negativas de consolidación que surgieron al realizar la primera consolidación de Mijares, S.A. y Promociones Exteriores, S.A. han sido disminuidas en la parte proporcional a las reducciones de capital de dichas sociedades acaecidas en 1995. El desglose por sociedades del grupo es como sigue:

	Miles de pesetas	
	30.09.95	30.09.94
Mijares, S.A.	2.810	56.199
Sociedade Técnica de Equipamentos e Tractores, S.A.	20.376	20.376
Promociones Exteriores, S.A.	<u>3.734</u>	<u>13.147</u>
	<u>26.920</u>	<u>89.722</u>

Ninguna sociedad posee directa o indirectamente participaciones en el capital social de las sociedades consolidadas.

**FINANZAUTO, S.A. Y
SOCIEDADES DEPENDIENTES**
Memoria



12. Provisiones para riesgos y gastos

El movimiento habido durante el ejercicio 1995 en este capítulo ha sido el siguiente:

	<u>Miles de pesetas</u>
Saldo al 1.10.94	5.146.571
Dotación con cargo a resultados	478.771
Aplicaciones	<u>(563.097)</u>
Saldo al 30.9.95	<u>5.062.245</u>

Esta provisión recoge fundamentalmente los compromisos adquiridos por el Grupo con su personal por las gratificaciones a satisfacer en concepto de premios de jubilación y los pagos complementarios procedentes de los planes voluntarios de reducción de plantilla (véase nota 3g). El desglose del saldo final por conceptos es como sigue:

	<u>Miles de pesetas</u>	
	<u>1995</u>	<u>1994</u>
Provisión para pensiones y obligaciones similares		
Finanzauto, S.A.	4.926.133	5.014.809
Sociedade Técnica de Equipamentos e Tractores, S.A.	-	33.313
Otras provisiones	<u>136.112</u>	<u>98.449</u>
	<u>5.062.245</u>	<u>5.146.571</u>

**FINANZAUTO, S.A. Y
SOCIEDADES DEPENDIENTES**
Memoria



13. Deudas con entidades de crédito

La composición de los epígrafes Deudas con entidades de crédito, a corto y largo plazo del balance de situación consolidado al 30 de septiembre de 1995 es la siguiente:

	<u>Miles de pesetas</u>		
	<u>Largo plazo</u>	<u>Corto plazo</u>	<u>Total</u>
Líneas de crédito/préstamos	2.956.028	1.014.983	3.971.011
Efectos descontados	100.729	2.103.442	2.204.171
Acreeedores por arrendamiento financiero	68.185	31.324	99.509
Intereses devengados	-	<u>33.576</u>	<u>33.576</u>
	<u>3.124.942</u>	<u>3.183.325</u>	<u>6.308.267</u>

Las deudas con entidades de crédito a largo plazo clasificadas por año de vencimiento son las siguientes:

	<u>Miles de pesetas</u>	
	<u>1995</u>	<u>1994</u>
1995 (a partir de octubre)	-	2.334.791
1996 (a partir de octubre)	2.378.053	34.968
1997 (a partir de octubre)	<u>746.889</u>	<u>44.530</u>
	<u>3.124.942</u>	<u>2.414.289</u>

El tipo medio de interés anual aplicado por las entidades de crédito se sitúa en el 9,18%.

Los créditos con entidades de crédito no dispuestos por el grupo al cierre del ejercicio ascienden a 7.778.350 miles de pesetas.

**FINANZAUTO, S.A. Y
SOCIEDADES DEPENDIENTES**
Memoria

14. Acreeedores comerciales

El desglose de este saldo es el siguiente:

	Miles de pesetas	
	1995	1994
Deudas por compras y prestación de servicios	3.152.152	4.530.659
Anticipos recibidos por pedidos	208.027	142.668
Efectos a pagar	608.576	441.379
	3.968.755	5.114.706

15. Otras deudas no comerciales

Este epígrafe se desglosa de la siguiente forma:

	Miles de pesetas	
	1995	1994
Administraciones Públicas	1.112.559	1.076.385
Impuestos diferidos	86.478	103.944
Remuneraciones pendientes de pago	533.436	268.449
Efectos a pagar	6.656	1.816
Otras deudas	839.440	829.726
	2.578.569	2.280.320

16. Impuesto sobre sociedades y situación fiscal

Debido a que determinadas operaciones tienen diferente consideración a efectos de tributación del impuesto sobre sociedades y de la elaboración de estas cuentas anuales, la base imponible del ejercicio difiere del resultado contable. El impuesto diferido o anticipado surge de la imputación de ingresos y gastos en períodos diferentes a efectos de la normativa fiscal vigente y de la relativa a la preparación de las cuentas anuales.

**FINANZAUTO, S.A. Y
SOCIEDADES DEPENDIENTES**
Memoria



19

La conciliación entre el resultado contable y la base imponible del impuesto sobre sociedades es la siguiente:

	<u>Miles de pesetas</u>		
	<u>Aumentos</u>	<u>Disminuciones</u>	
Resultado antes de impuestos			1.953.752
Diferencias permanentes	814.400	(101.208)	713.192
Diferencias temporales de las sociedades individuales	168.251	774.505	(606.254)
De los ajustes de consolidación			<u>4.862</u>
			<u>2.065.552</u>

Las diferencias permanentes se generan fundamentalmente como consecuencia de las dotaciones al plan de pensiones por la parte cuya reversión se estima que se producirá en más de 10 de años, así como por la existencia de gastos no deducibles fiscalmente.

La Sociedad dominante junto con sus sociedades dependientes, no están acogidas al régimen de tributación consolidada en el impuesto sobre sociedades.

Finanzauto, S.A., Mera Internacional, S.A., Mijares, S.A., Promociones Exteriores, S.A. y Sociedade Técnica de Equipamentos e Tractores, S.A. tienen abiertos a inspección los últimos cinco ejercicios para todos los impuestos que les son aplicables.

Como consecuencia, entre otras, de las diferentes posibles interpretaciones de la legislación fiscal vigente, podrían surgir pasivos adicionales como resultado de una inspección. En todo caso, los administradores de la Sociedad dominante consideran que dichos pasivos, caso de producirse, no afectarían significativamente a las cuentas anuales consolidadas adjuntas.

**FINANZAUTO, S.A. Y
SOCIEDADES DEPENDIENTES**
Memoria



17. Ingresos y gastos

Distribución de las ventas

La distribución de las ventas por mercados geográficos es la siguiente:

	<u>Miles de pesetas</u>	
	<u>1995</u>	<u>1994</u>
España	39.953.767	32.999.666
Portugal	<u>7.229.750</u>	<u>7.328.593</u>
	<u>47.183.517</u>	<u>40.238.259</u>

Distribución de resultados por sociedades consolidadas

La distribución de resultados consolidados por sociedades después de los ajustes de consolidación es como sigue:

<u>Sociedad</u>	<u>Miles de pesetas</u>		
	<u>Resultados consolidados después de ajustes</u>	<u>Resultados atribuidos intereses minoritarios</u>	<u>Total</u>
Finanzauto, S.A.	841.544	-	841.544
Sociedade Técnica de Equipamentos e Tractores, S.A.	271.264	3.852	275.116
Promociones Exteriores, S.A.	(12)	-	(12)
Mera Internacional, S.A.	(54.428)	-	(54.428)
Mijares, S.A.	<u>43.280</u>	<u>-</u>	<u>43.280</u>
	<u>1.101.648</u>	<u>3.852</u>	<u>1.105.500</u>

**FINANZAUTO, S.A. Y
SOCIEDADES DEPENDIENTES**
Memoria

Personal

El número medio de personas empleadas en las sociedades consolidadas por categorías ha sido el siguiente:

<u>Categoría profesional</u>	<u>1995</u>	<u>1994</u>
Directivos	139	136
Técnicos titulados	113	129
Técnicos no titulados	34	29
Especialistas mecanización	41	46
Comerciales	276	283
Administrativos	382	409
Subalternos	241	106
Obreros	<u>520</u>	<u>751</u>
	<u>1.746</u>	<u>1.889</u>

**FINANZAUTO, S.A. Y
SOCIEDADES DEPENDIENTES**
Memoria



18. Resultados financieros

Los resultados financieros comprenden lo siguiente:

	<u>Miles de pesetas</u>	
	<u>1995</u>	<u>1994</u>
Resultados positivos:		
Ingresos por participaciones en capital	-	225
Ingresos de valores negociables	-	203
Ingresos de intereses	886.577	861.056
Diferencias positivas de cambio	<u>114.775</u>	<u>276.900</u>
	<u>1.001.352</u>	<u>1.138.384</u>
Menos resultados negativos:		
Gastos financieros por deudas con terceros	(1.031.258)	(1.894.092)
Diferencias negativas de cambio	<u>(60.205)</u>	<u>(38.457)</u>
Resultado financiero negativo neto	<u>(1.091.463)</u>	<u>(1.932.549)</u>
	<u>(90.111)</u>	<u>(794.165)</u>

19. Resultados extraordinarios

Los resultados extraordinarios comprenden lo siguiente:

	<u>Miles de pesetas</u>	
	<u>1995</u>	<u>1994</u>
Resultados positivos:		
Beneficios por la enajenación de inmovilizado	61.090	1.960.656
Ingresos ejercicios anteriores	-	2.996
Otros ingresos extraordinarios	<u>387.060</u>	<u>217.491</u>
	<u>448.150</u>	<u>2.181.143</u>
Menos resultados negativos:		
Pérdidas procedentes del inmovilizado	(5.945)	(14.767)
Gastos de ejercicios anteriores	-	(198)
Otros gastos extraordinarios	<u>(98.803)</u>	<u>(48.289)</u>
	<u>(104.748)</u>	<u>(63.254)</u>
Resultado extraordinario positivo neto	<u>343.402</u>	<u>2.117.889</u>

**FINANZAUTO, S.A. Y
SOCIEDADES DEPENDIENTES**
Memoria



20. Garantías comprometidas con terceros y otros pasivos contingentes

La Sociedad dominante asume el riesgo de impago de determinados clientes de su anterior filial Alquiler de Equipos Industriales, S.A. Cuando éste se produce, el saldo es objeto de traspaso a sus libros. Esta circunstancia es tenida en cuenta en el cálculo de la provisión para insolvencias.

Finanzauto, S.A. ha asumido compromisos de recompra a clientes y ventas con recursos por un importe total al 30 de septiembre de 1995 de 3.674.472 miles de pesetas.

21. Retribuciones y otras prestaciones al Consejo de Administración de la Sociedad dominante

Durante el presente ejercicio las sociedades consolidadas han registrado los siguientes importes por retribuciones devengadas por el Consejo de Administración de Finanzauto, S.A.:

	<u>Miles de Pesetas</u>
Sueldos	78.999
Otras remuneraciones	<u>5.000</u>
	<u>83.999</u>

La Sociedad dominante no ha concedido anticipos y créditos a los miembros del Consejo de Administración, ni se han asumido obligaciones por cuenta de ellos a título de garantía. Asimismo, no ha contraído obligaciones en materia de pensiones con respecto a los Consejeros antiguos ni actuales, distintas de las que alguno de ellos como empleados de la Sociedad detenta.

22. Cuadro de financiación

A continuación se recogen los cuadros de financiación correspondientes a los ejercicios 1995 y 1994:

FINANZAUTO, S.A. Y SOCIEDADES DEPENDIENTES
Cuadros de financiación
(expresados en miles de pesetas)

	1995	1994	ORIGENES DE FONDOS	1995	1994
APLICACIONES DE FONDOS					
Recursos aplicados en las operaciones		796.909	Recursos originados en las operaciones	2.001.514	1994
Adquisiciones de inmovilizado	2.684.216	842.476	Enajenación de inmovilizado	1.419.721	5.538.986
Inmovilizaciones inmateriales	557	13.441	Gastos de establecimiento	-	2.359
Inmovilizaciones materiales	2.458.265	800.893	Inmovilizaciones inmateriales	106.325	113.574
Inmovilizaciones financieras	225.394	28.142	Inmovilizaciones materiales	364.263	2.894.182
			Inmovilizaciones financieras	949.133	2.528.871
Disminución de deudas a largo plazo	-	3.809.979	Aumento de deudas a largo plazo	717.315	-
Diferencia negativa de consolidación	62.802	-	Gastos a distribuir en varios ejercicios	12.052	23.001
Ingresos a distribuir en varios ejercicios	-	242.295	Socios externos	3.970	-
Socios externos	-	46.024	Ampliación de capital	-	3.701.170
			Prima de emisión	-	1.586.216
Disminución de provisiones para riesgos y gastos	84.326	-	Aumento de las provisiones para riesgos y gastos	-	465.072
			Incremento en reservas	78.127	90.129
			Ingresos a distribuir en varios ejercicios	2.340	-
Total aplicaciones de fondos	<u>2.831.344</u>	<u>5.737.683</u>	Total orígenes de fondos		
Exceso de orígenes sobre aplicaciones (Aumento de Capital Circulante)	<u>1.403.695</u>	<u>5.666.891</u>	Exceso de aplicaciones sobre orígenes (Disminución del Capital Circulante)		<u>1.404.574</u>



**FINANZAUTO, S.A. Y
SOCIEDADES DEPENDIENTES**
Memoria



a) Variación del capital circulante

	En miles de pesetas			
	1995		1994	
	<u>Aumentos</u>	<u>Disminuciones</u>	<u>Aumentos</u>	<u>Disminuciones</u>
Existencias	453.055	-	921.898	-
Deudores	-	369.886	-	1.794.037
Acreedores a corto plazo	1.487.516	-	6.592.269	-
Inversiones financieras temporales	-	245	21.936	-
Tesorería	-	17.842	-	171.061
Ajustes por periodificación	-	<u>148.903</u>	<u>95.886</u>	-
Total	<u>1.940.571</u>	<u>536.876</u>	<u>7.631.989</u>	<u>1.965.098</u>
Variación del Capital Circulante	<u>1.403.695</u>		<u>5.666.891</u>	

b) Ajustes a realizar para llegar a los recursos asignados/aplicados en las operaciones

	Miles de pesetas	
	<u>1995</u>	<u>1994</u>
Resultado contable consolidado del ejercicio	1.101.648	118.585
Aumentos:		
Dotación de la amortización del inmovilizado	955.011	1.030.395
Pérdidas en enajenación del inmovilizado	<u>5.945</u>	<u>14.767</u>
Total aumentos	<u>960.956</u>	<u>1.045.162</u>
Disminuciones:		
Beneficios por enajenación de inmovilizado	<u>(61.090)</u>	<u>(1.960.656)</u>
Total disminuciones	<u>(61.090)</u>	<u>(1.960.656)</u>
Total recursos originados/aplicados en las operaciones	<u>2.001.514</u>	<u>(796.909)</u>

[Handwritten signature]

[Handwritten signature: Ramon V. Jones]

[Handwritten signature: Sr. M. C. Garcia]

**FINANZAUTO, S.A. Y
SOCIEDADES DEPENDIENTES**
Informe de Gestión

EL Grupo obtuvo unos beneficios consolidados antes de impuestos de 1.954 millones de pesetas, lo cual representa un incremento de 1.402 millones de pesetas con respecto a la cifra obtenida en el ejercicio 1994 y fue obtenida principalmente por operaciones ordinarias de su tráfico.

La cifra de negocio del Grupo, aumentó de 40.328 millones de pesetas en 1994 a 47.184 millones de pesetas en 1995, lo que representó un incremento del 17%, que fue principalmente generado por Finanzauto, S.A. en España.

Dada la importancia relativa de las Sociedades que forman el Grupo, Finanzauto, S.A. como Sociedad independiente, supone el 84,67% de la cifra de negocio del Grupo, el informe del mismo tiene que hacer una referencia al informe de Gestión de dicha Sociedad y dar aquí por reproducido cuanto figura en aquel.

Como complemento al citado informe de gestión hay que resaltar la evolución favorable de la cifra de negocios de la Sociedade Técnica de Equipamentos e Tractores, S.A. (STET), que ha tenido un incremento del 7% y sobre todo de sus resultados que antes de impuestos han sido del 134%.


La situación del mercado de Portugal sigue siendo muy positiva dadas sus necesidades en infraestructura y por ello hay que ser optimistas cara al próximo ejercicio dadas las grandes obras que tiene proyectadas.

El resto de las sociedades filiales han iniciado en algunos casos actividades específicas que esperamos les produzcan en próximos ejercicios incrementos en sus beneficios, en este tan sólo Promociones Exteriores, S.A. (PROESA) ha tenido una pequeña pérdida. Esta Sociedad actualmente ha añadido a su actividad social la de agencia de transportes y logística tanto al servicio de Finanzauto, S.A. como de terceras empresas esperando entre en beneficios el próximo ejercicio.

Mijares, S.A. ha permanecido inactiva. Mera Internacional, S.A. una vez reestructurado, igual que el resto conforme se informa en la Memoria de Finanzauto, S.A., se continuará dedicando a la venta de los inmuebles que Finanzauto, S.A. tiene no afectos a la explotación.

En su conjunto y dadas las reestructuraciones y desinversiones efectuadas el pasado año, el personal medio empleado en las sociedades consolidadas ha pasado de 1.889 en 1994 a 1.746 en 1995 con una reducción del 7,58%.

Las perspectivas de negocio durante el próximo ejercicio permiten presumir un crecimiento en los beneficios consolidados del grupo.



YO, JOSE MARCOS PICON MARTIN, NOTARIO DEL ILUSTRE COLEGIO DE MADRID, CON RESIDENCIA EN ESTA CAPITAL, -----

DOY FE: Que la presente fotocopia, compuesta de treinta y dos folios de papel común, que sello con el de mi Notaría, coincide bien y fielmente con el original que tengo a la vista y al que me remito. Madrid, a 6 de marzo de 1.996.-



Jose Picon

APLICACION ARANCEL REAL DECRETO 1.426/1.989
DOCUMENTO SIN BASE ARANCELARIA