


Coopers
& Lybrand



FINANZAUTO, S.A.

Informe de Auditoría, Cuentas Anuales
e Informe de Gestión correspondientes
a los ejercicios finalizados
el 30 de septiembre de 1994 y 1993



AE 3871A-2800692294

**INFORME DE AUDITORIA
DE CUENTAS ANUALES**

COMISION NACIONAL DEL
MERCADO DE VALORES

30 ENE. 1995

REGISTRO DE ENTRADA

Nº 1995 02731

A los accionistas de
Finanzauto, S.A.

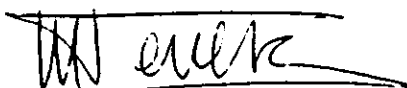
Hemos auditado las cuentas anuales de **Finanzauto, S.A.** que comprenden los balances de situación al 30 de septiembre de 1994 y 1993, las cuentas de pérdidas y ganancias y la memoria correspondientes a los ejercicios terminados en dichas fechas, cuya formulación es responsabilidad de los administradores de la Sociedad. Nuestra responsabilidad es expresar una opinión sobre las citadas cuentas anuales en su conjunto, basada en el trabajo realizado de acuerdo con las normas de auditoría generalmente aceptadas, que requieren el examen, mediante la realización de pruebas selectivas, de la evidencia justificativa de las cuentas anuales y la evaluación de su presentación, de los principios contables aplicados y de las estimaciones realizadas.

Según se explica en la nota 2 c) de la memoria, la Sociedad es dominante de un grupo de sociedades de acuerdo con la legislación vigente. La presentación de cuentas anuales consolidadas es necesaria, de acuerdo con principios y normas contables generalmente aceptados, para presentar la imagen fiel de la situación financiera y de los resultados de las operaciones del Grupo. Para mayor claridad, los administradores formulan dichas cuentas anuales consolidadas requeridas por la legislación vigente por separado.

En nuestra opinión, las cuentas anuales adjuntas expresan, en todos los aspectos significativos, la imagen fiel del patrimonio y de la situación financiera de **Finanzauto, S.A.**, al 30 de septiembre de 1994 y 1993 y de los resultados de sus operaciones y de los recursos obtenidos y aplicados durante los ejercicios anuales terminados en dichas fechas y contienen la información necesaria y suficiente para su interpretación y comprensión adecuada, de conformidad con principios y normas contables generalmente aceptados aplicados uniformemente.

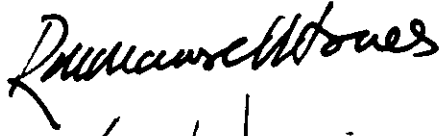
El informe de gestión adjunto del ejercicio 1994 contiene las explicaciones que los administradores consideran oportunas sobre la situación de la Sociedad, la evolución de sus negocios y sobre otros asuntos y no forma parte integrante de las cuentas anuales. Hemos verificado que la información contable que contiene el citado informe de gestión concuerda con la de las cuentas anuales del ejercicio 1994. Nuestro trabajo como auditores se limita a la verificación del informe de gestión con el alcance mencionado en este mismo párrafo y no incluye la revisión de información distinta de la obtenida a partir de los registros contables de la Sociedad.


COOPERS & LYBRAND, S.A.





J. Luis González Ferreras
Madrid, 3 de noviembre de 1994


CONSEJO DE ADMINISTRACION DE FINANZAUTO, S.A.


Presidente: D. Richard Mansell Mansell-Jones 


Vicepresidente: D. Carlos Loring Martínez de Irujo 

Consejero-Delegado: D. Anthony John Phillips 

Consejeros: D. Ronald M. Fritz 

D. Richard R. McGregor 

D. Juan Rodríguez Inciarte 

D. Donald G. Wilson 

**Secretario no
Consejero:** D. Alejandro Abad

Madrid, 3 de noviembre de 1994

FINANZAUTO, S.A.
Balances de situación al 30 de septiembre de 1994 y 1993
 (expresados en miles de pesetas)

A C T I V O	Notas	1994	1993	P A S I V O	Notas	1994	1993
Inmovilizado		10.461.441	12.452.153	Fondos propios	9	7.998.240	2.710.775
Inmovilizaciones inmateriales	4	205.536	369.013	Capital suscrito		7.402.340	5.287.386
Inmovilizaciones materiales	5	4.613.184	5.693.874	Prima de emisión		1.586.216	2.589.398
Inmovilizaciones financieras	6	5.642.721	6.389.266	Reservas		(990.395)	5.835.683
				Resultados de ejercicios anteriores		79	(5.381.896)
				Pérdidas y ganancias			(5.627.296)
				Remanente			7.500
Gastos a distribuir en varios ejercicios		32.609	55.608	Ingresos a distribuir en varios ejercicios		49.019	291.313
Activo circulante		14.973.148	15.573.542	Provisiones para riesgos y gastos	10	5.014.809	4.455.517
Existencias	7	5.463.781	4.863.267	Acresedores a largo plazo		2.905.440	5.225.423
Deudores	8	9.263.373	10.381.217	Deudas con entidades de crédito	11	2.405.394	4.805.377
Inversiones financieras temporales		27.490	5.554	Deudas con empresas del Grupo y asociadas	12	500.046	420.046
Tesorería		113.585	228.955	Acresedores a corto plazo		9.499.690	15.398.275
Ajustes por periodificación		104.919	94.549	Pagarés de empresa	11	60.847	62.100
				Deudas con entidades de crédito	12	2.526.230	7.789.166
				Deudas con empresas del Grupo y asociadas	13	92.977	166.461
				Acresedores comerciales	14	4.594.307	5.226.037
				Otras deudas no comerciales		1.893.188	1.899.554
				Provisiones para operaciones de tráfico		212.233	58.374
				Ajustes por periodificación		119.908	196.583
TOTAL ACTIVO		25.467.198	28.081.303	TOTAL PASIVO		25.467.198	28.081.303

As

Ruansell Jones





Phil Gray

L. L. L.

[Signature]

FINANZAUTO, S.A.
Cuentas de pérdidas y ganancias para los ejercicios anuales terminados el 30 de septiembre de 1994 y 1993
 (expresadas en miles de pesetas)

GASTOS	Notas	1994	1993	INGRESOS	Notas	1994	1993
Reducción de existencias			3.179.042	Importe neto de la cifra de negocios	16	32.999.666	26.550.044
Aprovisionamientos	16	23.404.825	14.900.522	- Ventas		30.185.754	23.512.608
Gastos de personal	16	8.896.452	13.044.961	- Prestaciones de servicios		2.858.891	3.058.369
Dotaciones para amortizaciones de inmovilizado		939.615	741.002	- Rappel sobre ventas		(44.979)	(20.933)
Variación de las provisiones de tráfico	16	304.561	813.054	Aumento de las existencias de productos terminados		624.722	
Otros gastos de explotación		1.963.501	1.800.040	Otros ingresos de explotación		617.032	724.740
		<u>35.508.954</u>	<u>34.478.621</u>	- Ingresos accesorios y otros de gestión corriente	16	<u>372.235</u>	<u>3.427.002</u>
				- Exceso de provisiones de riesgos y gastos		<u>34.613.655</u>	<u>30.701.786</u>
				Pérdida de explotación		<u>895.292</u>	<u>3.776.835</u>
				Resultados financieros negativos netos	17	<u>819.130</u>	<u>1.305.311</u>
				Pérdida de las actividades ordinarias		<u>1.714.422</u>	<u>5.082.146</u>
				Resultados extraordinarios negativos netos	18	<u>-</u>	<u>414.975</u>
Resultados extraordinarios positivos netos	18	<u>2.069.138</u>	<u>-</u>	Pérdida antes de impuestos		<u>-</u>	<u>5.496.221</u>
Beneficio antes de impuestos		<u>354.709</u>	<u>-</u>	Pérdida del ejercicio		<u>-</u>	<u>5.627.296</u>
Impuesto sobre sociedades	15	(354.630)	(131.075)				
Beneficio del ejercicio		<u>79</u>	<u>-</u>				

FINANZAUTO, S.A.
Memoria 1994 y 1993

1. Actividad de la Sociedad

La actividad de Finanzauto, S.A. consiste en la comercialización de los productos Caterpillar y otros complementarios así como la prestación de los correspondientes servicios de postventa para el mantenimiento técnico de los equipos vendidos.

El convenio de ventas y servicios actualmente en vigor entre Finanzauto, S.A. y Caterpillar Overseas, S.A. data del 1 de Noviembre de 1973 y se renueva anualmente.

Por medio de este convenio, la Sociedad se obliga a llevar a cabo un completo y adecuado desarrollo y promoción de ventas entre los clientes en su territorio y a facilitar el correspondiente servicio a todos los productos Caterpillar. El territorio asignado para la comercialización de la Sociedad comprende toda España, incluyendo las islas Baleares y Canarias.

2. Bases de presentación de las cuentas anuales

a) Imagen fiel

Las cuentas anuales se han preparado a partir de los registros contables de la Sociedad y se presentan de acuerdo con la legislación mercantil vigente y con las normas establecidas en el Plan General de Contabilidad, con objeto de mostrar la imagen fiel del patrimonio, de la situación financiera y de los resultados de la Sociedad. Estas cuentas anuales, que han sido formuladas por los administradores de la Sociedad, se someterán a la aprobación por la Junta General Ordinaria de Accionistas, estimándose que serán aprobadas sin ninguna modificación.

b) Agrupación de partidas

A efectos de facilitar la comprensión del balance y cuenta de pérdidas y ganancias, dichos estados se presentan de forma agrupada, presentándose los análisis requeridos en las notas correspondientes de la memoria.

c) Cuentas consolidadas

La Sociedad es dominante de un grupo de sociedades de acuerdo con el Real Decreto 1815/1991 de 20 de diciembre, por lo que está obligada a presentar cuentas anuales consolidadas. Los administradores han elegido, por razones de claridad, presentar dichas cuentas anuales por separado.

FINANZAUTO, S.A.
Memoria 1994 y 1993

3. **Criterios contables**

a) **Inmovilizaciones inmateriales**

Los bienes utilizados en régimen de arrendamiento financiero se reflejan en el epígrafe correspondiente de las inmovilizaciones inmateriales cuando, por las condiciones económicas del arrendamiento, se desprende que son capitalizables y se amortizan en función de su vida útil estimada en base a los coeficientes expuestos para inmovilizaciones materiales similares. Los gastos financieros relacionados con la operación se llevan a resultados en función de la duración del contrato y siguiendo un criterio financiero.

b) **Inmovilizaciones materiales**

Las inmovilizaciones materiales adquiridas con anterioridad al 31 de diciembre de 1983 se encuentran valoradas a precio de coste regularizado y actualizado de acuerdo con diversas disposiciones legales. Las adiciones posteriores se han valorado a coste de adquisición.

La Sociedad amortiza sus inmovilizaciones materiales siguiendo el método lineal, en función de los siguientes coeficientes:

	<u>Años de vida útil estimada</u>
Construcciones	33 a 50
Maquinaria	8
Otras Instalaciones	6 a 12
Utillaje	3
Elementos de transporte	6
Mobiliario y enseres	10
Equipos para procesos de información	5
Otro inmovilizado	7

Las mejoras en bienes existentes que alargan la vida útil de los activos son capitalizadas. Los gastos de mantenimiento y conservación se cargan a resultados en el momento en que se producen. Las bajas y enajenaciones se reflejan contablemente mediante la eliminación del coste del elemento y la amortización acumulada correspondiente.

FINANZAUTO, S.A.
Memoria 1994 y 1993

c) Inmovilizaciones financieras

Las participaciones en el capital de sociedades del grupo se reflejan al precio de adquisición o al de mercado si fuera menor. El precio de mercado se determina para cada una de las participaciones por su valor teórico contable corregido en el importe de las plusvalías tácitas existentes en el momento de la adquisición y que subsistan en la fecha del balance. La dotación de provisiones se realiza atendiendo a la evolución de los fondos propios de la sociedad participada.

d) Cobro aplazado de las deudas

El cobro de ciertas ventas de unidades nuevas se realiza por la Sociedad de la forma siguiente:

- i) Una parte a la firma del contrato.
- ii) El resto en pagos aplazados durante un período de varios años (generalmente dos).

El importe correspondiente a los intereses cargados a los clientes sobre el principal aplazado está registrado en el pasivo del balance de situación en el capítulo "Ingresos a distribuir en varios ejercicios" por la parte de la deuda aplazada con vencimiento a largo plazo y en "Ajustes por periodificación", por la parte correspondiente a la cartera con vencimiento en el próximo ejercicio.

Los ingresos por intereses se computan en el ejercicio en que se devengan.

Los créditos por operaciones de tráfico a cobrar en un plazo superior al año se registran bajo el epígrafe deudas por operaciones de tráfico a largo plazo dentro de las Inmovilizaciones financieras.

FINANZAUTO, S.A.
Memoria 1994 y 1993

e) **Existencias**

Las existencias se valoran de acuerdo con el siguiente procedimiento:

i) **Unidades nuevas:**

Se valoran al coste de adquisición específico o a su valor de mercado, si éste fuese inferior. El coste incluye la factura del proveedor y los gastos de importación y transporte.

ii) **Unidades usadas:**

Se valoran a su coste de adquisición más los gastos necesarios de reacondicionamiento y puesta a punto para su venta. Si este precio fuese superior al valor estimado de realización se registra la provisión necesaria para que dicho coste no supere el valor de mercado.

iii) **Repuestos:**

Se valoran según el método del coste standard, imputándose al cierre del ejercicio a pérdidas y ganancias la diferencia resultante para adecuar el inventario al coste real.

iv) **Productos y trabajos en curso:**

Se valoran al coste real incurrido a la fecha, que incluye repuestos y mano de obra.

La valoración de los productos obsoletos, defectuosos o de lento movimiento se ha reducido a su posible valor de realización.

f) **Transacciones y saldos en moneda extranjera**

Las cuentas a cobrar y a pagar en moneda extranjera se reflejan al tipo de cambio de fin del ejercicio. Las transacciones en moneda extranjera se reflejan en la cuenta de pérdidas y ganancias al tipo de cambio aplicable en el momento de su realización. Todas las pérdidas (realizadas o no), así como los beneficios realizados, se llevan a resultados del ejercicio, mientras los beneficios no realizados se llevan a ingresos diferidos y se imputan a resultados cuando se realizan.

FINANZAUTO, S.A.
Memoria 1994 y 1993

g) Provisiones para pensiones y obligaciones similares

i) Premio de convenio

La Sociedad tiene reconocido a su personal, en función del convenio colectivo en vigor, un premio de jubilación que varía en función de su antigüedad y de la edad con que se produzca la jubilación.

El coste de esta obligación se reconoce de acuerdo con el criterio del devengo, según cálculo actuarial realizado con fecha 30 de septiembre de 1994 por William M. Mercer. Los cálculos actuariales se han realizado aplicando técnicas de capitalización individual habiendo utilizado las siguientes hipótesis:

1. Tipo de interés técnico	7,5%
2. Provisión crecimiento de salarios	4%
3. Tabla de mortalidad	GRM/F-80
4. Edad media de la plantilla	47
5. Nivel de riesgos cubiertos	100%

Los derechos totales devengados al 30 de septiembre de 1994 ascienden a 3.315.787.414 pesetas (2.772.314.798 pesetas en 1993).

ii) Planes voluntarios de reducción de plantilla

La Sociedad ha procedido a provisionar en su totalidad las obligaciones contraídas en los planes voluntarios de reducción de plantilla en concepto de complemento de la Seguridad Social, basándose en cálculos actuariales realizados con fecha 30 de septiembre de 1994 por William M. Mercer. El cálculo actuarial se ha realizado aplicando técnicas de capitalización individual habiendo utilizado las siguientes hipótesis:

1. Tipo de interés técnico	9%
2. Provisión crecimiento de salarios	4%
3. Tabla de mortalidad	GRM/F-80
4. Edad media de la plantilla	60
5. Nivel de riesgos cubiertos	100%

El valor actuarial de estos compromisos asciende al 30 de septiembre de 1994 a 1.699.021.300 pesetas (1.683.202.000 pesetas en 1993).

FINANZAUTO, S.A.
Memoria 1994 y 1993

h) Impuesto sobre sociedades

Se reconoce como gasto en cada ejercicio el impuesto sobre sociedades calculado en base al beneficio antes de impuestos desglosado en las cuentas anuales, corregido por las diferencias de naturaleza permanente con los criterios fiscales y tomando en cuenta las bonificaciones y deducciones aplicables. El impuesto diferido o anticipado que surge como resultado de diferencias temporales derivadas de la aplicación de criterios fiscales en el reconocimiento de ingresos y gastos se refleja en el balance de situación hasta su reversión.

Las bonificaciones y deducciones en la cuota del impuesto, así como el efecto impositivo de la aplicación de pérdidas compensables, se consideran como minoración del gasto por impuestos en el ejercicio en que se aplican o compensan.

FINANZAUTO, S.A.
Memoria 1994 y 1993

4. Inmovilizaciones inmateriales

Este grupo contiene exclusivamente los derechos sobre bienes en arrendamiento financiero (leasing) y su movimiento durante los ejercicios 1993 y 1994 ha sido el siguiente (en miles de pesetas):

	<u>Construcciones</u>	<u>Instalaciones y maquinaria técnica</u>	<u>Equipos informáticos</u>	<u>Elementos de transporte</u>	<u>Otro inmovilizado</u>	<u>Total</u>
COSTE						
Saldo al 30.09.92	164.097	6.755	92.998	204.044	-	467.894
Adiciones	-	-	2.048	-	28.750	30.798
Trasposos	-	-	(1.006)	-	-	(1.006)
Saldo al 30.09.93	<u>164.097</u>	<u>6.755</u>	<u>94.040</u>	<u>204.044</u>	<u>28.750</u>	<u>497.686</u>
AMORTIZACIONES						
Saldo al 30.09.92	15.772	788	9.677	41.273	-	67.510
Adiciones	3.706	830	13.248	42.745	1.045	61.574
Trasposos	-	-	(411)	-	-	(411)
Saldo al 30.09.93	<u>19.478</u>	<u>1.618</u>	<u>22.514</u>	<u>84.018</u>	<u>1.045</u>	<u>128.673</u>
VALOR NETO						
Inicial al 30.09.92	<u>148.325</u>	<u>5.967</u>	<u>83.321</u>	<u>162.771</u>	-	<u>400.384</u>
Final al 30.09.93	<u>144.619</u>	<u>5.137</u>	<u>71.526</u>	<u>120.026</u>	<u>27.705</u>	<u>369.013</u>
COSTE						
Saldo al 30.09.93	164.097	6.755	94.040	204.044	28.750	497.686
Bajas	-	-	(2.689)	-	-	(2.689)
Trasposos	-	(6.755)	(59.801)	(162.704)	-	(229.260)
Saldo al 30.09.94	<u>164.097</u>	-	<u>31.550</u>	<u>41.340</u>	<u>28.750</u>	<u>265.737</u>
AMORTIZACIONES						
Saldo al 30.09.93	19.478	1.618	22.514	84.018	1.045	128.673
Adiciones	3.704	812	14.907	29.981	3.491	52.895
Bajas	-	-	(874)	-	-	(874)
Trasposos	-	(2.430)	(25.396)	(92.667)	-	(120.493)
Saldo al 30.09.94	<u>23.182</u>	-	<u>11.151</u>	<u>21.332</u>	<u>4.536</u>	<u>60.201</u>
VALOR NETO						
Inicial al 30.09.93	<u>144.619</u>	<u>5.137</u>	<u>71.526</u>	<u>120.026</u>	<u>27.705</u>	<u>369.013</u>
Final al 30.09.94	<u>140.915</u>	-	<u>20.399</u>	<u>20.008</u>	<u>24.214</u>	<u>205.536</u>

FINANZAUTO, S.A.
Memoria 1994 y 1993

Las características y situación de los contratos de arrendamiento financiero en vigor por grupos de bienes son los siguientes (en miles de pesetas):

	Duración media contratos (meses)	Período medio transcurrido (meses)	Número contratos vigor	Coste en origen sin opción de compra	Cuotas satisfechas			Valor opción compra
					Años Anteriores	Presente ejercicio	Cuotas pendientes	
Ejercicio 1993								
Construcciones	110	68	3	137.777	163.278	35.591	100.793	26.320
Maquinaria industrial	36	27	1	6.526	3.430	2.744	2.058	229
Elementos de transporte	36	28	7	90.214	40.656	35.671	38.517	3.826
Equipo informático	36	28	4	197.114	111.984	81.760	49.909	6.929
Unidades	60	3	1	22.674	-	2.358	33.621	6.076
TOTAL			16	454.305	319.348	158.124	224.898	43.380
Ejercicio 1994								
Construcciones	110	80	3	137.777	198.869	36.136	63.036	26.320
Maquinaria industrial	36	36	-	-	6.174	2.290	-	-
Elementos de transporte	36	29	3	30.487	76.327	36.049	4.487	1.063
Equipo informático	36	29	1	39.945	193.744	45.682	9.762	1.395
Unidades	60	15	1	22.674	2.358	7.223	26.399	6.076
TOTAL			8	230.883	477.472	127.380	103.684	34.854

FINANZAUTO, S.A.
Memoria 1994 y 1993

5. Inmovilizaciones materiales

Los movimientos habidos durante los ejercicios 1993 y 1994 en las diferentes cuentas de inmovilizaciones materiales se muestran en los cuadros siguientes: (en miles de pesetas):

	Saldo inicial al 30/9/92	Entradas o dotaciones	Salidas o bajas	Trasposos	Saldo final al 30/9/93
COSTE					
Terrenos	474.917	-	-	-	474.917
Construcciones	4.774.714	(1.119)	300	1.960	4.775.255
Maquinaria	532.497	2.715	11.500	325	524.037
Utilillaje	539.151	233	2.474	(2.126)	534.784
Otras instalaciones	1.611.061	33.747	25.700	1.392	1.620.500
Mobiliario	292.731	2.825	4.489	3.473	294.540
Equipo para proceso de información	369.355	523	1.601	(3.696)	364.581
Elementos de transporte	505.064	14.420	28.972	2.762	493.274
Otro inmovilizado	<u>1.151.602</u>	<u>49.930</u>	<u>308.668</u>	<u>741.762</u>	<u>1.634.626</u>
Total coste	<u>10.251.092</u>	<u>103.274</u>	<u>383.704</u>	<u>745.852</u>	<u>10.716.514</u>
AMORTIZACIONES					
Construcciones	1.571.920	147.482	300	-	1.719.102
Maquinaria	237.816	47.983	9.648	377	276.528
Utilillaje	424.101	74.543	2.474	(1.212)	494.958
Otras instalaciones	1.116.758	114.485	11.524	123	1.219.842
Mobiliario	156.175	20.866	4.096	2.379	175.324
Equipo para proceso de información	195.282	66.104	1.439	(2.454)	257.493
Elementos de transporte	260.619	60.414	27.088	1.201	295.146
Otro inmovilizado	<u>221.996</u>	<u>147.551</u>	<u>101.193</u>	<u>315.893</u>	<u>584.247</u>
Total amortizaciones	<u>4.184.667</u>	<u>679.428</u>	<u>157.762</u>	<u>316.307</u>	<u>5.022.640</u>
Valor neto	<u>6.066.425</u>				<u>5.693.874</u>

FINANZAUTO, S.A.
Memoria 1994 y 1993

	Saldo inicial al 30/9/93	Entradas o dotaciones	Salidas o bajas	Traspasos	Saldo final al 30/9/94
COSTE					
Terrenos	474.917	-	92.011	-	382.906
Construcciones	4.775.255	1.017	699.330	57.171	4.134.113
Maquinaria	524.037	640	3.055	5.137	526.759
Utillaje	534.784	7.989	1.700	-	541.073
Otras instalaciones	1.620.500	2.089	135.500	3.226	1.490.315
Mobiliario	294.540	343	9.503	218	285.598
Equipo para proceso de información	364.581	6.267	-	162.704	533.552
Elementos de transporte	493.274	57	34.536	59.801	518.596
Otro inmovilizado	<u>1.634.626</u>	<u>432.222</u>	<u>556.996</u>	<u>388.343</u>	<u>1.898.195</u>
Total coste	<u>10.716.514</u>	<u>450.624</u>	<u>1.532.631</u>	<u>676.600</u>	<u>10.311.107</u>
AMORTIZACIONES					
Construcciones	1.719.102	139.049	183.696	-	1.674.455
Maquinaria	276.528	51.441	2.796	1.291	326.464
Utillaje	494.958	32.562	1.609	-	525.911
Otras instalaciones	1.219.842	67.650	122.169	(988)	1.164.335
Mobiliario	175.324	19.699	2.814	158	192.367
Equipo para proceso de información	257.493	84.766	-	92.666	434.925
Elementos de transporte	295.146	62.569	33.704	25.396	349.407
Otro inmovilizado	<u>584.247</u>	<u>428.989</u>	<u>302.892</u>	<u>319.715</u>	<u>1.030.059</u>
Total amortizaciones	<u>5.022.640</u>	<u>886.725</u>	<u>649.680</u>	<u>438.238</u>	<u>5.697.923</u>
Valor neto	<u>5.693.874</u>				<u>4.613.184</u>

El importe de los bienes de inmovilizado totalmente amortizados asciende a 1.817.641.000 pesetas (1.696.727.000 pesetas al 30 de septiembre de 1993).

Dentro del epígrafe otro inmovilizado se incluye un traspaso en 1994 de 447.340.000 pesetas de coste y 317.746.000 pesetas de amortización acumulada procedentes del stock de máquinas alquiladas.

FINANZAUTO, S.A.
Memoria 1994 y 1993

6. Inmovilizaciones financieras

Los movimientos habidos durante los ejercicios 1993 y 1994 en las cuentas incluidas en Inmovilizaciones financieras han sido los siguientes (en miles de pesetas):

<u>Ejercicio 1993</u>	<u>Saldo inicial</u>	<u>Entradas</u>	<u>Salidas</u>	<u>Saldo final</u>
Empresas del Grupo	3.718.598	792.487	-	4.511.085
- Participaciones	(1.613.615)	(574.066)	172.195	(2.015.486)
- Provisiones por participaciones	30.000	525.000	(30.000)	525.000
- Créditos				
Deudas por operaciones de tráfico a largo plazo	2.145.655	-	(1.265.655)	880.000
Administraciones Públicas	2.515.698	-	(131.075)	2.384.623
Cartera de valores a largo plazo	2.998	-	(676)	2.322
Otros créditos	<u>114.739</u>	<u>-</u>	<u>(13.017)</u>	<u>101.722</u>
	<u>6.914.073</u>	<u>743.421</u>	<u>(1.268.228)</u>	<u>6.389.266</u>
<u>Ejercicio 1994</u>				
Empresas del Grupo	4.511.085	10.380	(686.070)	3.835.395
- Participaciones	(2.015.486)	(49.604)	469.182	(1.595.908)
- Provisiones por participaciones	525.000	425.000	-	950.000
- Créditos				
Deudas por operaciones de tráfico a largo plazo	880.000	-	(777.260)	102.740
Administraciones Públicas	2.384.623	-	(167.483)	2.217.140
Cartera de valores a largo plazo	2.322	12.584	-	14.906
Otros créditos	<u>101.722</u>	<u>16.726</u>	<u>-</u>	<u>118.448</u>
	<u>6.389.266</u>	<u>415.086</u>	<u>(1.161.631)</u>	<u>5.642.721</u>

FINANZAUTO, S.A.
Memoria 1994 y 1993

a) Participaciones en empresas del Grupo

Las empresas del grupo y la información relacionada con las mismas al 30 de septiembre de 1993 y 1994, obtenidas de los estados financieros auditados de cada sociedad es la siguiente (en miles de pesetas):

<u>Ejercicio 1993</u>	<u>Alquiler de Equipos Industriales, S.A.</u>	<u>Promociones Exteriores, S.A.</u>	<u>Mera Internacional, S.A.</u>	<u>Mijares, S.A.</u>	<u>Sociedade Técnica de Equipamentos e Tractores, S.A.</u> (1)
Actividad	<u>Arrendamiento financiero</u>	<u>Venta maquinaria</u>	<u>Inmobiliaria</u>	<u>Sociedad de cartera</u>	<u>Distribuidora Caterpillar en Portugal</u>
Fracción de capital que se posee	80,2%	100%	100%	100%	98,6%
Capital	500.181	250.000	50.000	300.000	626.248
Reservas	(74.086)	(99.013)	(24.156)	117.939	1.246.196
Resultados de último ejercicio	(155.661)	(82.872)	(97.239)	52.044	14.972
Valor neto según libros de la participación	216.888	68.115	49.605	300.000	1.860.992

<u>Ejercicio 1994</u>	<u>Promociones Exteriores, S.A.</u>	<u>Mera Internacional, S.A.</u>	<u>Mijares, S.A.</u>	<u>Sociedade Técnica de Equipamentos e Tractores, S.A.</u> (1)
Actividad	<u>Venta maquinaria</u>	<u>Inmobiliaria</u>	<u>Sociedad de cartera</u>	<u>Distribuidora Caterpillar en Portugal</u>
Fracción de capital que se posee	100%	100%	100%	98,60%
Capital	250.000	50.000	300.000	650.016
Reservas	(181.886)	(121.411)	169.980	1.265.236
Resultados operativos del último ejercicio	3.664	(113.411)	35.739	145.881
Resultados extraordinarios	-	-	2.945	(3.652)
Valor neto según libros de la participación	68.115	-	300.000	1.871.372

Para convertir las cifras de Sociedade Técnica de Equipamentos e Tractores, S.A., originalmente en escudos portugueses, a pesetas se ha utilizado un tipo de cambio de 0,81252 escudos/pesetas (0,78281 en 1993).

Con fecha 30 de diciembre de 1993 se procedió a la venta de la participación que la Sociedad tenía en "Alquiler de Equipos Industriales, S.A." a Caterpillar Financial Services Corporation, por un importe de 231 millones de pesetas. El beneficio resultante de esta operación ha ascendido a 14 millones de pesetas.

FINANZAUTO, S.A.
Memoria 1994 y 1993

b) Administraciones Públicas

Bajo este epígrafe se incluyen los impuestos anticipados y créditos por pérdidas a compensar en ejercicios futuros cuyo plazo de reversión se estima superior a un año. Su desglose es el siguiente (en miles de pesetas):

	<u>Miles de pesetas</u>	
	<u>1994</u>	<u>1993</u>
Impuesto anticipado a largo plazo	940.382	919.772
Créditos fiscales a compensar con beneficios futuros	<u>1.276.758</u>	<u>1.464.851</u>
	<u>2.217.140</u>	<u>2.384.623</u>

7. Existencias

La composición de las existencias de la Sociedad es la siguiente:

	<u>Miles de pesetas</u>	
	<u>1994</u>	<u>1993</u>
Unidades nuevas:		
Máquinas	1.941.878	1.466.740
Motores	598.048	629.582
Equipos	211.941	234.702
Menos: provisión para depreciación	<u>(35.226)</u>	<u>(65.031)</u>
	<u>2.716.641</u>	<u>2.265.993</u>
Unidades usadas:		
Precio de coste y reacondicionamiento	1.410.218	1.105.183
Menos: provisión para depreciación	<u>(483.727)</u>	<u>(370.132)</u>
	<u>926.491</u>	<u>735.051</u>
Otras existencias:		
Maquinas alquiladas	-	129.594
Repuestos	1.649.362	1.750.364
Productos y trabajos en curso	285.700	156.260
Menos: provisión para depreciación	<u>(114.801)</u>	<u>(174.015)</u>
	<u>1.820.261</u>	<u>1.862.203</u>
Anticipos a proveedores	<u>388</u>	<u>20</u>
Total existencias	<u>5.463.781</u>	<u>4.863.267</u>

FINANZAUTO, S.A.
Memoria 1994 y 1993

8. Deudores

	<u>Miles de pesetas</u>	
	<u>1994</u>	<u>1993</u>
Clientes	10.736.768	12.256.343
Empresas del grupo deudores	87.828	140.800
Otros deudores	242.678	239.007
Personal	115.695	110.952
Administraciones públicas	260.087	320.825
Provisión para insolvencias	<u>(2.179.683)</u>	<u>(2.686.710)</u>
	<u>9.263.373</u>	<u>10.381.217</u>

9. Fondos propios

Los movimientos habidos en las cuentas incluidas en el epígrafe de fondos propios durante los ejercicios 1994 y 1993 han sido los siguientes (en miles de pesetas):

	<u>Capital suscrito</u>	<u>Prima de emisión acciones</u>	<u>Reserva legal</u>	<u>Reservas Estatutarias</u>	<u>Otras reservas voluntarias</u>	<u>Reservas no distribuíbles</u>	<u>Resultados de ejercicios anteriores</u>	<u>Remanente</u>	<u>Beneficio del ejercicio</u>
Estado al 30.09.92	5.287.386	2.589.398	1.057.477	2.357.846	1.974.175	-	7.500	-	(5.381.896)
Movimientos durante el ejercicio anterior	-	-	-	-	-	-	(5.381.896)	-	5.381.896
Movimientos durante el ejercicio 1993	-	-	-	-	(3.577)	449.762	(7.500)	7.500	-
Estado al 30.9.93	<u>5.287.386</u>	<u>2.589.398</u>	<u>1.057.477</u>	<u>2.357.846</u>	<u>1.970.598</u>	<u>449.762</u>	<u>(5.381.896)</u>	<u>7.500</u>	<u>(5.627.296)</u>

FINANZAUTO, S.A.
Memoria 1994 y 1993

	<u>Capital suscrito</u>	<u>Prima de emisión acciones</u>	<u>Reserva legal</u>	<u>Reservas Estatutarias</u>	<u>Otras reservas voluntarias</u>	<u>Reservas no distribuíbles</u>	<u>Resultados de ejercicios anteriores</u>	<u>Remanente</u>	<u>Beneficio del ejercicio</u>
Saldo al 30.9.93	5.287.386	2.589.398	1.057.477	2.357.846	1.970.598	449.762	(5.381.896)	7.500	(5.627.296)
Distribución del resultado de 1993:	-	-	-	-	-	-	(5.627.296)	-	5.627.296
Reducción de capital	(1.586.216)	(2.589.398)	(1.057.477)	(2.357.846)	(1.970.598)	(449.762)	10.011.297	-	-
Ampliación de capital	3.701.170	1.586.216	-	-	-	-	-	-	-
Otros	-	-	-	-	-	-	7.500	(7.500)	-
Resultado ejercicio 1994	-	-	-	-	-	-	-	-	79
Saldo al 30.9.94	<u>7.402.340</u>	<u>1.586.216</u>	<u>-</u>	<u>-</u>	<u>-</u>	<u>-</u>	<u>(990.395)</u>	<u>-</u>	<u>79</u>

a) Capital social

El capital social está representado por 21.149.544 acciones ordinarias de 350 pesetas de valor nominal cada una, totalmente suscritas y desembolsadas.

Las acciones de la Sociedad están admitidas a cotización oficial en las Bolsas de Madrid, Barcelona, Bilbao y Valencia.

Con fecha 27 de julio de 1994, y para restablecer su situación patrimonial de acuerdo a la vigente Ley de Sociedades Anónimas, la Sociedad redujo el capital social en 1.586.215.800 pesetas contra resultados negativos de ejercicios anteriores, mediante la disminución del valor nominal de todas las acciones de la Sociedad en circulación, pasando éste de 500 pesetas a 350 pesetas por acción, compensando asimismo el saldo restante de resultados negativos de ejercicios anteriores contra las reservas existentes a esa fecha, por un importe de 8.425.081.000 pesetas.

Adicionalmente y con fecha 20 de septiembre de 1994, se produjo una ampliación de capital de 3.701.170.200 pesetas mediante la emisión de 10.574.772 acciones de 350 pesetas nominales cada una, más una prima de emisión de 150 pesetas por acción. Esta ampliación de capital ha quedado totalmente suscrita y desembolsada, siendo el plazo de suscripción el período comprendido entre el 20 de julio y el 5 de septiembre de 1994.

FINANZAUTO, S.A.
Memoria 1994 y 1993

Al 30 de septiembre de 1994 y 1993, las sociedades que participan en el capital social de Finanzauto, S.A. en un porcentaje igual o superior al 10% son las siguientes:

	<u>Porcentaje de participación</u>	
	<u>1994</u>	<u>1993</u>
Bibby Ibérica Limited	90,17%	90,08%

b) Prima de emisión de acciones

Esta reserva es de libre disposición, y está compuesta en su totalidad por la prima de emisión derivada de la ampliación de capital escriturada el 20 de septiembre de 1994, tal como se menciona en el apartado a) de esta nota de la memoria.

c) Reserva legal

De acuerdo con la Ley de Sociedades Anónimas, debe destinarse una cifra igual al 10% del beneficio del ejercicio a la reserva legal hasta que ésta alcance, al menos, el 20% del Capital social.

La reserva legal podrá utilizarse para aumentar el capital en la parte de su saldo que exceda el 10% del capital ya aumentado.

Salvo para la finalidad mencionada anteriormente, y mientras no supere el 20% del Capital social, esta reserva sólo podrá destinarse a la compensación de pérdidas y siempre que no existan otras reservas disponibles suficientes para este fin.

d) Resultado del ejercicio

La propuesta de distribución del resultado del ejercicio 1994 a presentar a la Junta General de Accionistas, así como la distribución del ejercicio 1993 aprobada son las siguientes:

	<u>Miles de pesetas</u>	
	<u>1994</u>	<u>1993</u>
Base de reparto:		
Pérdidas y ganancias	79	(5.627.296)
Remanente	-	<u>7.500</u>
	<u>79</u>	<u>(5.619.796)</u>
Distribución:		
A resultados de ejercicios anteriores	71	(5.619.796)
A reserva legal	<u>8</u>	<u>-</u>
	<u>79</u>	<u>(5.619.796)</u>

FINANZAUTO, S.A.
Memoria 1994 y 1993

10. Provisiones para riesgos y gastos

Esta provisión recoge los compromisos adquiridos por la Sociedad con su personal por las gratificaciones a satisfacer en concepto de premios de jubilación y los pagos complementarios procedentes de los planes voluntarios de reducción de plantilla (véase nota 3g).

Los movimientos habidos durante los ejercicios 1993 y 1994 en esta cuenta ha sido los siguientes (en miles de pesetas):

	<u>Provisión para pensiones y obligaciones similares</u>	
	<u>1994</u>	<u>1993</u>
Saldo inicial	4.455.517	5.852.953
Coste financiero	392.290	277.617
Dotación con cargo a Pérdidas y Ganancias	539.237	1.325.592
Aplicaciones	<u>(372.235)</u>	<u>(3.000.645)</u>
Saldo final	<u>5.014.809</u>	<u>4.455.517</u>

11. Deudas con entidades de crédito

La Sociedad mantiene al cierre de los ejercicios 1993 y 1994 créditos y préstamos con diferentes entidades de crédito, según se detalla a continuación (en miles de pesetas):

<u>Ejercicio 1993</u>	<u>Vencimiento a largo plazo</u>	<u>Vencimiento a corto plazo</u>	<u>Total</u>
Líneas de crédito/préstamos	4.420.516	5.096.400	9.516.916
Efectos descontados	248.307	2.337.817	2.586.124
Acreeedores por arrendamiento financiero	136.554	131.724	268.278
Intereses devengados	-	<u>223.225</u>	<u>223.225</u>
Total al 30.09.93	<u>4.805.377</u>	<u>7.789.166</u>	<u>12.594.543</u>

FINANZAUTO, S.A.
Memoria 1994 y 1993

<u>Ejercicio 1994</u>	Vencimiento a <u>largo plazo</u>	Vencimiento a <u>corto plazo</u>	<u>Total</u>
Líneas de crédito/préstamos	2.213.149	866.926	3.080.075
Efectos descontados	102.740	1.533.318	1.636.058
Acreeedores por arrendamiento financiero	89.505	65.780	155.285
Intereses devengados	-	<u>60.206</u>	<u>60.206</u>
Total al 30.09.94	<u>2.405.394</u>	<u>2.526.230</u>	<u>4.931.624</u>

Las deudas con entidades de crédito a largo plazo clasificadas por año de vencimiento son las siguientes:

	<u>Miles de pesetas</u>	
	<u>1994</u>	<u>1993</u>
Del 1.10.94 al 30.9.95	-	131.724
Del 1.10.95 al 30.9.96	2.334.791	906.744
Del 1.10.96 al 30.9.97	27.357	3.700.296
Del 1.10.97 en adelante	<u>43.246</u>	<u>66.613</u>
	<u>2.405.394</u>	<u>4.805.377</u>

Los créditos con entidades financieras no dispuestos por la Sociedad al cierre del ejercicio ascienden a 8.969.925.000 pesetas (3.408.083.000 pesetas en 1993).

El tipo medio de interés anual aplicado por las entidades de crédito se sitúa en el 9,39% (14,37% en 1993)

12. Deudas con empresas del grupo

La composición de las deudas no comerciales con empresas del grupo al 30 de septiembre de 1994 y 1993 es la siguiente de acuerdo con sus vencimientos (en miles de pesetas):

<u>Sociedad</u>	<u>Corto plazo</u>	<u>Largo plazo</u>
Mijares, S.A.	61.735	420.046
Promociones Exteriores, S.A.	75.943	-
Alquiler de Equipos Industriales, S.A.	<u>28.783</u>	-
Total al 30.09.93	<u>166.461</u>	<u>420.046</u>

FINANZAUTO, S.A.
Memoria 1994 y 1993

<u>Sociedad</u>	<u>Corto plazo</u>	<u>Largo plazo</u>
Mijares, S.A.	17.034	500.046
Promociones Exteriores, S.A.	<u>75.943</u>	—
Total al 30.09.94	<u>92.977</u>	<u>500.046</u>

El tipo medio de interés anual aplicado se sitúa en el 10% (13% en 1993).

13. Acreeedores comerciales

	<u>Miles de pesetas</u>	
	<u>1994</u>	<u>1993</u>
Anticipos recibidos por pedidos	122.513	219.403
Deudas por compras y prestación de servicios	3.605.506	4.472.912
Deudas por efectos a pagar	441.379	339.187
Facturas pendientes de recibir	<u>424.909</u>	<u>194.535</u>
Total	<u>4.594.307</u>	<u>5.226.037</u>

14. Otras deudas no comerciales

	<u>Miles de pesetas</u>	
	<u>1994</u>	<u>1993</u>
Administraciones públicas	787.957	769.630
Impuesto diferido	103.944	116.244
Cuentas empleados	679.261	649.770
Remuneraciones pendientes	264.250	319.913
Otros	<u>57.776</u>	<u>43.997</u>
Total	<u>1.893.188</u>	<u>1.899.554</u>

15. Impuesto sobre sociedades y situación fiscal

Debido a que determinadas operaciones tiene diferente consideración a efectos de la tributación por el impuesto sobre sociedades y de la elaboración de estas cuentas anuales, la base imponible del ejercicio difiere del resultado contable. El impuesto diferido o anticipado surge de la imputación de ingresos y gastos en períodos diferentes a efectos de la normativa fiscal vigente y de la relativa a la preparación de las cuentas anuales.

FINANZAUTO, S.A.
Memoria 1994 y 1993

La conciliación entre el resultado contable de los ejercicios 1994 y 1993 la base imponible del impuesto sobre sociedades es la siguiente:

<u>Ejercicio 1993</u>	<u>Aumentos</u>	<u>Disminuciones</u>	
Resultado contable del ejercicio			(5.496.221)
Diferencias permanentes	208.557	703.354	(494.797)
Diferencias temporales	2.087.352	2.501.754	<u>(414.402)</u>
Base imponible estimada al 30.09.93			<u>(6.405.420)</u>
Reversión diferencias temporales contra impuestos anticipados y diferidos			145.041
Otros			<u>(13.966)</u>
			<u>131.075</u>
<u>Ejercicio 1994</u>	<u>Aumentos</u>	<u>Disminuciones</u>	
Resultado contable del ejercicio			354.709
Diferencias permanentes	1.060.819	372.235	688.584
Diferencias temporales	77.312	583.238	(505.926)
Base imponible estimada al 30.09.94			<u>537.367</u>
Cuota (35% Base Imponible)			188.078
Reversión diferencias temporales contra impuestos anticipados y diferidos			177.074
Otros			<u>(10.522)</u>
			<u>354.630</u>

FINANZAUTO, S.A.
Memoria 1994 y 1993

La Sociedad presenta pérdidas fiscales por un importe total de 9.672.930 pesetas, que podrían compensarse, en caso de que sean aprobadas por las autoridades fiscales, con las bases correspondientes que se produzcan por los resultados positivos en los cinco próximos ejercicios de acuerdo con el siguiente calendario:

<u>Base imponible negativa</u>	<u>Año</u>	<u>Ultimo ejercicio a compensar</u>
3.647.882	1992	1997
<u>6.025.048</u>	1993	1998
<u>9.672.930</u>		

La Sociedad tiene pendientes de inspección por las autoridades fiscales los cuatro últimos ejercicios (1991 a 1994) para todos los impuestos que le son aplicables.

Como consecuencia, entre otras, de las diferentes posibles interpretaciones de la legislación fiscal vigente, podrían surgir pasivos adicionales como resultados de una inspección. En todo caso, los administradores consideran que dichos pasivos, caso de producirse, no afectarían significativamente a las cuentas anuales.

Tributación en régimen de transparencia fiscal

Los resultados de Mijares, S.A., sociedad filial que tributa en régimen de transparencia, se imputan como diferencia permanente en el cálculo del impuesto.

Como consecuencia del cambio de criterio de imputación del ejercicio 1993, el cómputo del impuesto de Finanzauto, S.A. refleja como diferencia permanente las bases imponibles de Mijares, S.A. correspondientes a los ejercicios 1994 y 1993, de acuerdo con el siguiente detalle:

<u>Mijares, S.A.</u>	<u>Ejercicio 1994</u>	<u>Ejercicio 1993</u>
Resultado contable	38.683	52.044
Aumentos resultados contables	11.856	23.561
Disminuciones resultados contables	<u>(400)</u>	<u>(19.328)</u>
Base imponible imputable al socio (Finanzauto, S.A.)	50.139	56.277
Retenciones/pagos a cuenta imputables	11.856	13.966

Los importes por retenciones soportadas por Mijares, S.A. serán reclamados frente a la Hacienda Pública por Finanzauto, S.A. en su declaración del ejercicio.

FINANZAUTO, S.A.
Memoria 1994 y 1993

c) Transacciones efectuadas en moneda extranjera

Los importes de las transacciones efectuadas en moneda extranjera durante 1994 son los siguientes:

	Miles de pesetas			
	<u>Dólares</u>	<u>Florines Holandeses</u>	<u>Libras esterlinas</u>	<u>Otras</u>
Compras	1.885.727	672.698	110.974	244.243
Ventas	120.776	5.972	24.673	-

d) Gastos de personal

	Miles de pesetas	
	1994	1993
Sueldos, salarios y asimilados	6.543.309	9.694.268
Cargas sociales	1.813.906	2.025.101
Aportación al plan de pensiones	539.237	1.325.592
	8.896.452	13.044.961

Dentro del epígrafe Sueldos, salarios y asimilados de 1994 se incluyen 506.004.359 pesetas de indemnizaciones y complementos de jubilación de las que 372.235.000 pesetas se han abonado contra la provisión para pensiones. En el ejercicio 1993, por este concepto, se incluyeron 3.038.908.000 pesetas.

Expediente de Regulación de Empleo

Las negociaciones para modificar el actual convenio colectivo en vigor se han cerrado sin acuerdo entre las partes. Como consecuencia de ello la Sociedad ha presentado un Expediente de Regulación de Empleo ante el Ministerio de Trabajo. A propuesta de dicho Ministerio se ha aceptado por todas las partes como solución un arbitraje que en estos momentos se encuentra pendiente de dictamen. La Dirección de la Sociedad estima que las acciones que se deriven de la resolución final de dicho Expediente de Regulación de Empleo no afectarán significativamente a las cuentas anuales adjuntas.

FINANZAUTO, S.A.
Memoria 1994 y 1993

e) Variación provisiones de tráfico

	Miles de pesetas	
	1994	1993
Provisión de existencias	1.179.041	39.119
Provisión de existencias aplicada	(1.154.464)	(527.985)
Provisión y pérdidas créditos incobrables	127.781	1.307.594
Provisión de fallidos	634.807	455.979
Provisión de clientes aplicada	(634.807)	(455.979)
Otras provisiones de tráfico	202.509	(5.674)
Otras provisiones de tráfico aplicadas	(50.306)	-
	304.561	813.054

f) Distribución de las ventas por áreas geográficas y por actividades

La distribución del importe neto de la cifra de negocios correspondiente a la actividad ordinaria de la sociedad presenta la siguiente distribución por áreas geográficas:

	Miles de pesetas	
	1994	1993
Madrid	10.174.525	6.464.640
Zaragoza	1.126.719	1.283.106
Barcelona	2.404.072	2.674.235
Valencia	3.026.567	2.326.975
Sevilla	3.501.590	2.868.972
Málaga	1.850.739	1.862.543
Bilbao	2.877.439	2.219.106
Oviedo	3.783.367	2.438.538
La Coruña	2.393.966	2.608.895
Tenerife	893.014	920.133
Las Palmas	967.668	882.901
	32.999.666	26.550.044

FINANZAUTO, S.A.
Memoria 1994 y 1993

La distribución de este mismo importe por tipo de productos es la siguiente:

	<u>Miles de pesetas</u>	
	<u>1994</u>	<u>1993</u>
Unidades nuevas:		
Máquinas	12.243.711	7.768.842
Motores	3.331.920	2.464.104
Equipos	<u>1.466.245</u>	<u>1.770.083</u>
Total unidades nuevas	17.041.876	12.003.029
Unidades usadas	3.407.259	2.074.332
Repuestos	9.691.640	9.414.314
Servicios	<u>2.858.891</u>	<u>3.058.369</u>
Total ventas	<u>32.999.666</u>	<u>26.550.044</u>

g) Otros ingresos de explotación

	<u>Miles de pesetas</u>	
	<u>1994</u>	<u>1993</u>
Ingresos accesorios y otros ingresos de gestión corriente	<u>617.032</u>	<u>724.740</u>
Pagos contra el fondo de pensiones	372.235	3.000.645
Fondos retirados de inversiones en aseguradoras	-	<u>426.357</u>
	<u>372.235</u>	<u>3.427.002</u>

FINANZAUTO, S.A.
Memoria 1994 y 1993

17. Resultados financieros

Los resultados financieros comprenden lo siguiente:

	<u>Miles de pesetas</u>	
	<u>1994</u>	<u>1993</u>
Resultados positivos:		
Ingresos de participaciones en capital		
En empresas del Grupo	271	5.385
Ingresos de otros valores negociables y de créditos del activo inmovilizado		
De empresas del Grupo	83.432	52.716
De empresas fuera del Grupo	203	2.441
Otros intereses e ingresos asimilados		
Otros intereses	638.338	833.300
Diferencias positivas de cambio	<u>229.778</u>	<u>187.926</u>
	<u>952.022</u>	<u>1.081.768</u>
Menos resultados negativos:		
Gastos financieros y gastos asimilados		
Por deudas con empresas del Grupo	(47.423)	(57.806)
Por deudas con terceros y gastos asimilados	(1.710.897)	(2.312.817)
Diferencias negativas de cambio	<u>(12.832)</u>	<u>(16.456)</u>
	<u>(1.771.152)</u>	<u>(2.387.079)</u>
Resultado financiero neto	<u>(819.130)</u>	<u>(1.305.311)</u>

18. Resultados extraordinarios

Los resultados extraordinarios comprenden lo siguiente:

	<u>Miles de pesetas</u>	
	<u>1994</u>	<u>1993</u>
Resultados positivos:		
Beneficios en enajenación de inmovilizado	1.946.224	30.292
Ingresos extraordinarios	<u>188.160</u>	<u>21.357</u>
	<u>2.134.384</u>	<u>51.649</u>
Menos resultados negativos:		
Provisión de la cartera de control	(49.604)	(401.870)
Pérdidas procedentes del inmovilizado	(9.593)	(15.796)
Otros gastos extraordinarios	<u>(6.049)</u>	<u>(48.058)</u>
	<u>(65.246)</u>	<u>(465.724)</u>
Resultado extraordinario neto	<u>2.069.138</u>	<u>(414.075)</u>

FINANZAUTO, S.A.
Memoria 1994 y 1993

Dentro del epígrafe beneficios en enajenación de inmovilizado se incluyen 1.681.271.000 pesetas correspondientes al beneficio en la enajenación del edificio en el que se encuentra el domicilio social de la Sociedad.

19. Otra información

a) **Número promedio de empleados por categoría**

<u>Categoría profesional</u>	<u>Nº medio de empleados</u>	
	<u>1994</u>	<u>1993</u>
Directivos	128	143
Técnicos titulados	107	121
Técnicos no titulados	29	32
Especialistas mecanización	34	35
Comerciales	204	225
Administrativos	322	354
Subalternos	86	102
Obreros	<u>572</u>	<u>652</u>
Total	<u>1.482</u>	<u>1.664</u>

b) **Retribución de los administradores**

Durante los dos últimos ejercicios la Sociedad ha registrado los siguientes importes por retribuciones devengadas por su Consejo de Administración, según el siguiente detalle:

	<u>Miles de pesetas</u>	
	<u>1994</u>	<u>1993</u>
Sueldos	60.723	56.602
Dietas	-	1.080
Otras remuneraciones	<u>5.000</u>	<u>-</u>
Total	<u>65.723</u>	<u>57.682</u>

La Sociedad no ha concedido anticipos y créditos a los miembros del Consejo de Administración, ni se han asumido obligaciones por cuenta de ellos a título de garantía. Asimismo, no se han contraído obligaciones en materia de pensiones con respecto a los miembros del Consejo de Administración, distintas de las que alguno de ellos como empleados de la Sociedad detentara.

FINANZAUTO, S.A.
Memoria 1994 y 1993

20. Garantías comprometidas con terceros y otros pasivos contingentes

La Sociedad asume el riesgo de impago de determinados clientes de su anterior filial Alquiler de Equipos Industriales, S.A. Cuando éste se produce, el saldo es objeto de traspaso a los libros de la Sociedad. Esta circunstancia es tenida en cuenta en el cálculo de la provisión para insolvencias.

La Sociedad ha adquirido compromisos de compras para el próximo año con el único proveedor de los productos que comercializa. Los administradores estiman que este compromiso será absorbido en el curso normal de los negocios.

La Sociedad ha asumido compromisos de recompra a clientes y ventas con recursos por un importe total de 3.224.260.000 pesetas (1.896.000.000 pesetas en 1993).

21. Cuadros de financiación

A continuación se recogen los cuadros de financiación correspondientes a los ejercicios 1994 y 1993:

FINANZAUTO, S.A.
Cuadros de financiación
(expresados en miles de pesetas)

	1994	1993	ORIGENES DE FONDOS	1994	1993
APLICACIONES DE FONDOS					
Recursos aplicados en las operaciones	971.358	4.484.424	Enajenación de Inmovilizado	3.338.565	401.305
Adquisiciones de inmovilizado	1.153.678	1.881.103	Inmovilizaciones inmateriales	110.582	595
Inmovilizaciones inmateriales	688.988	30.798	Inmovilizaciones materiales	2.829.180	225.942
Inmovilizaciones financieras	464.690	1.317.487	Inmovilizaciones financieras	398.803	174.768
Reducción de reservas		3.577	Gastos a distribuir en varios ejercicios	23.001	26.306
Disminución de deudas a largo plazo	2.319.983		Disminución de deudores por operaciones de tráfico a largo plazo	777.260	1.265.655
Ingresos a distribuir en varios ejercicios	242.294		Ingresos a distribuir en varios ejercicios	-	105.873
Aplicación de provisiones para riesgos y gastos	372.235	3.000.645	Aumento de deudas a largo plazo	-	4.347.378
			Ampliación de capital	3.701.170	-
			Prima de emisión	1.586.216	-
			Aumento de las provisiones para riesgos y gastos	931.527	1.603.209
Total aplicaciones de fondos	<u>5.059.548</u>	<u>9.369.749</u>	Total orígenes de fondos	<u>10.357.739</u>	<u>7.749.726</u>
Exceso Orígenes sobre aplicaciones (Aumento de Capital Circulante)	<u>5.298.191</u>	-	Exceso de aplicaciones sobre orígenes (Disminución del Capital Circulante)	-	<u>1.620.023</u>

FINANZAUTO, S.A.
Memoria 1994 y 1993

a) Variación del capital circulante

	En miles de pesetas			
	1994		1993	
	Aumentos	Disminuciones	Aumentos	Disminuciones
Existencias	600.514	-	-	1.852.781
Deudores	-	1.117.844	-	1.343.677
Acreeedores a corto plazo	5.821.910	-	1.616.060	-
Inversiones financieras temporales	21.936	-	-	78.309
Tesorería	-	115.370	72.924	-
Ajustes por periodificación	<u>87.045</u>	-	-	<u>34.240</u>
Total	<u>6.531.405</u>	<u>1.233.214</u>	<u>1.688.984</u>	<u>3.309.087</u>
Variación del Capital Circulante	<u>5.298.191</u>	-	-	<u>1.620.023</u>

b) Ajustes a realizar para llegar a los recursos procedentes/(aplicados) de operaciones

	En miles de pesetas	
	1994	1993
Resultado del ejercicio	79	(5.627.296)
Aumentos:		
Dotaciones a la amortización	939.615	741.002
Provisiones cartera de valores	49.604	401.870
Total aumentos	<u>989.219</u>	<u>1.142.872</u>
Disminuciones:		
Beneficios en la enajenación del inmovilizado	(1.946.224)	-
Beneficio en la venta de participaciones	(14.432)	-
Total disminuciones	<u>(1.960.656)</u>	-
Total recursos procedentes/(aplicados) de operaciones	<u>(971.358)</u>	<u>4.484.424</u>

H. F. de la Cruz

Ramón Avello Torres

[Handwritten signature]

[Handwritten signature]

FINANZAUTO

Informe de Gestión

El año 1994 es el año del principio de la recuperación económica en España, como consecuencia también del fin de la crisis sufrida en los últimos años en las economías occidentales, sobre todo en Europa.

El ejercicio 1993 de Finanzauto, S.A. se inició el 1 de octubre de 1993 por ello comprende el último trimestre de un año de depresión profunda, con tasas negativas de crecimiento, fuerte incremento del paro, una desviación en el déficit público y una inflación mayor de la presupuestada. Se carece de datos sobre el tercer trimestre del presente año en el momento de redacción de este informe, por los que ya son conocidos respecto a los dos primeros trimestres de 1994 confirman en general un cambio en la tendencia, consolidándose el proceso de recuperación de la actividad productiva de las empresas no financieras.

La recuperación de la economía se ha basado en un aumento de productividad y en una mejora sustancial de su posición financiera, esta última se ha alcanzado mediante la reducción del coste de la financiación más que por la reducción de los pasivos con coste explícito.

Dentro de este esquema general de la economía española en 1994 con incrementos medios de la actividad en el primer trimestre del 6,2% y del 5,8% en el segundo, respecto a los mismos períodos del año 1993, cabe destacar que las empresas encuadradas en los sectores de la construcción y comercio fueron las únicas con evolución decreciente en esta variable (-7,2% y -3,6% respectivamente).


En este marco de actuación el ejercicio 1994 ha sido también para Finanzauto, S.A. un ejercicio que ha marcado el punto de inflexión en el proceso de deterioro de nuestras cuentas, pasando de las fuertes pérdidas de los ejercicios 1992 y 1993 a un resultado cero en este año 1994.

Este resultado ha sido conseguido principalmente por la venta de inmuebles sobre todo por la enajenación del edificio de las oficinas centrales, que se ha pasado a ocupar en régimen de alquiler.

El resultado ordinario de este ejercicio ha sido negativo, pero en mucha menor medida que el del ejercicio 1993.

El importe de las ventas ha tenido un importante incremento pasando la cifra neta de negocio de 26.550 millones de pesetas en 1993 a 33.000 millones de pesetas en 1994, con un incremento del 24,29%. Aumento producido en la venta de unidades nuevas sobre todo máquinas y motores y en la venta de unidades usadas.

El incremento en la cifra de negocio de las post-venta ha sido menor pero con un aumento del 2,48% en repuestos, muy significativo dada la tendencia, de los últimos años y los planes de futuro de la Sociedad.



Este mejor resultado se ha producido también merced a las medidas internas tomadas que se detallan.

La disminución de los gastos de personal y una mayor productividad, con una reducción de la plantilla de un 3,5% ha sido otro factor positivo, que se estima aún insuficiente, ya que la estructura actual es excesiva. Por lo que cerradas las negociaciones sin acuerdo de una modificación del actual convenio se ha presentado un Expediente de Regulación de Empleo. A propuesta del Ministerio de Trabajo se ha aceptado por todas las partes como solución un arbitraje que está en estas fechas pendiente de dictamen.

Se ha dotado el fondo interno de pensiones del personal con cargo a gastos del ejercicio por un importe de 931 millones de pesetas. Actualmente el saldo del fondo es de 5.015 millones de pesetas estando cubiertas todas las previsiones actuariales del mismo.

Esta dotación del Fondo de Pensiones es conceptuada como diferencia permanente en el cálculo de las base imponible del impuesto de sociedades del ejercicio, (junto con otros ajustes derivados de la diferencia de criterios de imputaciones temporales contables y fiscales), lo que origina un gasto por impuesto de sociedades en el ejercicio de 355 millones de pesetas. El reflejo contable de este computo fiscal resulta prudente, ya que el impuesto anticipado originado por estos ajustes no incrementa el activo fiscal de la Sociedad al cierre del ejercicio y reducirá el cargo por impuestos en futuros años a medida que sean hechos efectivos los compromisos de la Sociedad en esta materia.

Una decisión importante ha sido la realización de la operación denominada "reducción y simultanea ampliación de capital" consistente en la modificación del valor nominal e las acciones de 500 a 350 pesetas y en la ampliación de capital a razón de una acción nueva por cada una antigua con una prima de emisión de 150 pesetas por acción.

El fuerte incremento de los fondos propios, la venta de los inmuebles, la disminución del activo circulante, sobre todo deudores y existencias, junto con la rebaja de los tipos de interés ha producido un menor gasto financiero del ejercicio que proyectado al futuro ayudará en gran medida a la obtención de beneficios de los próximos años.

Los objetivos para el año próximo son realistas en cuanto a ventas sobre todo por la potenciación de las post-venta y por las demás medidas comentadas, cuyos frutos será mayores en el ejercicio de 1995.

Las necesidades de inversiones en infraestructura en España siguiente siendo grandes y el sector de la construcción, como motor de la reactivación y como exponente de la mejora de las condiciones de vida, deben ser una positiva señal de la evolución favorable del negocio de Finanzauto S.A., dada la privilegiada situación de esta Sociedad en el sector del que es líder.

[Handwritten signatures]
 Juan Manuel Torres
 [Signature]
 [Signature]

**Coopers
& Lybrand**

C N M V
Registro de Auditorías
Financieras
Nº 3874

FINANZAUTO, S.A. Y SOCIEDADES DEPENDIENTES

**Informe de Auditoría, Cuentas Anuales
del Grupo Consolidado e Informe de Gestión
correspondientes al ejercicio finalizado
el 30 de septiembre de 1994**



INFORME DE AUDITORIA DE CUENTAS ANUALES CONSOLIDADAS

A los accionistas de
Finanzauto, S.A.

Hemos auditado las cuentas anuales consolidadas de **Finanzauto, S.A. y sociedades dependientes (Grupo consolidado)** que comprenden el balance de situación consolidado al 30 de septiembre de 1994, la cuenta de pérdidas y ganancias consolidada y la memoria consolidada correspondientes al ejercicio anual terminado en dicha fecha, cuya formulación es responsabilidad de los administradores de la Sociedad dominante. Nuestra responsabilidad es expresar una opinión sobre las citadas cuentas anuales consolidadas en su conjunto, basada en el trabajo realizado de acuerdo con las normas de auditoría generalmente aceptadas, que requieren el examen, mediante la realización de pruebas selectivas, de la evidencia justificativa de las cuentas anuales y la evaluación de su presentación, de los principios contables aplicados y de las estimaciones realizadas.

2. De acuerdo con la legislación mercantil, los administradores de la Sociedad dominante presentan, a efectos comparativos, con cada una de las partidas del balance consolidado, de la cuenta de pérdidas y ganancias consolidada y del cuadro de financiación consolidado, además de las cifras del ejercicio 1994, las correspondientes al ejercicio anterior. Nuestra opinión se refiere exclusivamente a las cuentas anuales consolidadas del ejercicio 1994. Con fecha 3 de marzo de 1994 emitimos un informe de auditoría acerca de las cuentas anuales consolidadas del ejercicio 1993 en el que expresamos una opinión sin salvedades.

3. En nuestra opinión, las cuentas anuales consolidadas del ejercicio 1994 adjuntas expresan, en todos los aspectos significativos, la imagen fiel del patrimonio y de la situación financiera de **Finanzauto, S.A. y sociedades dependientes (Grupo consolidado)** al 30 de septiembre de 1994 y de los resultados de sus operaciones y de los recursos obtenidos y aplicados durante el ejercicio anual terminado en dicha fecha y contienen la información necesaria y suficiente para su interpretación y comprensión adecuada, de conformidad con principios y normas contables generalmente aceptados que guardan uniformidad con los aplicados en el ejercicio anterior.

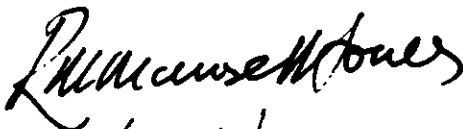
4. El informe de gestión adjunto del ejercicio 1994 contiene las explicaciones que los administradores de la Sociedad dominante consideran oportunas sobre la situación del Grupo consolidado, la evolución de sus negocios y sobre otros asuntos y no forma parte integrante de las cuentas anuales consolidadas. Hemos verificado que la información contable que contiene el citado informe de gestión concuerda con la de las cuentas anuales consolidadas del ejercicio 1994. Nuestro trabajo como auditores se limita a la verificación del informe de gestión con el alcance mencionado en este mismo párrafo y no incluye la revisión de información distinta de la obtenida a partir de los registros contables de las sociedades del Grupo.


COOPERS & LYBRAND, S.A.




J. Luis González Ferreras
Madrid, 3 de noviembre de 1994


CONSEJO DE ADMINISTRACION DE FINANZAUTO, S.A.

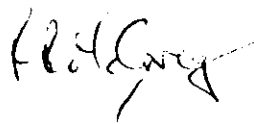
Presidente: D. Richard Mansell Mansell-Jones 

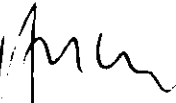
Vicepresidente: D. Carlos Loring Martínez de Irujo 

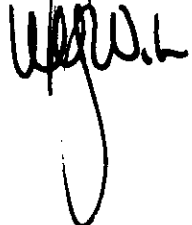
Consejero-Delegado: D. Anthony John Phillips 

Consejeros:

D. Ronald M. Fritz 

D. Richard M. Mc Gregor 

D. Juan Rodríguez Inciarte 

D. Donald G. Wilson 

**Secretario no
Consejero:** D. Alejandro Abad

Madrid, 3 de noviembre de 1994

FINANZAUTO, S.A. Y SOCIEDADES DEPENDIENTES
Balances de situación consolidados al 30 de septiembre de 1994 y 1993
(expresados en miles de pesetas)

ACTIVO		Notas	1994	1993	PASIVO		Notas	1994	1993
Inmovilizado			7.998.524	11.779.540	Fondos propios		9	8.076.068	2.579.968
Gastos de establecimiento			-	2.359	Capital suscrito			7.402.340	5.287.386
Inmovilizaciones inmateriales	4	256.572	440.066	440.066	Prima de emisión			1.586.216	2.589.398
Inmovilizaciones materiales	5	5.288.718	6.383.152	6.383.152	Reservas			(990.394)	5.835.683
Inmovilizaciones financieras	6	2.453.234	4.953.963	4.953.963	Resultados de ejercicios anteriores			227.288	(5.374.396)
					Diferencias de conversión			(267.967)	156.720
					Reservas en Sociedades consolidadas			118.585	(188.012)
					Pérdidas y ganancias atribuibles a la Sociedad dominante				(5.726.811)
Gastos a distribuir en varios ejercicios			32.609	55.610	Socios externos		10	28.805	74.829
Activo circulante			19.672.721	20.712.538	Diferencia negativa de consolidación		11	89.722	89.722
Existencias	7	7.857.578	6.935.680	6.935.680	Ingresos a distribuir en varios ejercicios			49.018	291.313
Deudores	8	11.497.141	13.291.178	13.291.178	Provisiones para riesgos y gastos		12	5.146.571	4.681.499
Inversiones financieras temporales		27.490	5.554	5.554	Acreeedores a largo plazo		13	2.414.289	6.224.268
Tesorería		163.633	334.694	334.694	Deudas con entidades de crédito			2.414.289	6.224.268
Ajustes por periodificación		126.879	145.432	145.432	Acreeedores a corto plazo			11.899.381	18.606.089
					Pagaré de empresa			60.847	62.100
					Deudas con entidades de crédito		13	3.901.874	9.297.045
					Acreeedores comerciales		14	5.114.706	6.298.789
					Otras deudas no comerciales		15	2.280.320	2.445.941
					Provisiones para operaciones de tráfico			216.733	62.874
					Ajustes por periodificación			324.901	439.340
TOTAL ACTIVO			27.703.854	32.547.688	TOTAL PASIVO			27.703.854	32.547.688

[Signature 1]

 [Signature 2]

 [Signature 3]

 [Signature 4]

**FINANZAUTO, S.A. Y
SOCIEDADES DEPENDIENTES**
Memoria

1. Actividades y estructura del Grupo consolidado

Finanzauto, S.A. es cabecera de un grupo compuesto por varias sociedades, cuyas actividades principales se desarrollan en el sector de la maquinaria de obras públicas, fundamentalmente en la comercialización de los productos Caterpillar y otros complementarios, así como la prestación de los correspondientes servicios de postventa para el mantenimiento técnico de los equipos vendidos.

La relación de sociedades dependientes de la Sociedad dominante es la siguiente:

<u>Denominación social</u>	<u>% Participación de Finanzauto, S.A.</u>	<u>Actividad</u>	<u>Supuesto que determina su configuración</u>
Sociedade Técnica de Equipamentos e Tractores, S.A. (entidad portuguesa)	98,60%	Distribuidora exclusiva de los productos Caterpillar en territorio portugués.	Mayoría de derechos de voto
Mera Internacional, S.A.	100,00%	Inmobiliaria.	Totalidad de derechos de voto
Mijares, S.A.	100,00%	Sociedad de Cartera.	Totalidad de derechos de voto
Promociones Exteriores, S.A.	100,00%	Distribución de diversas máquinas auxiliares de construcción.	Totalidad de derechos de voto

Con fecha 30 de diciembre de 1993 se procedió a la venta de la participación que tenía Finanzauto, S.A. en Alquiler de Equipos Industriales, S.A., (Sociedad de arrendamiento financiero) a Caterpillar Financial Services Corporation por un importe de 231 millones de pesetas.

Las cuentas anuales o estados financieros intermedios, en su caso, de las sociedades dependientes considerados para la elaboración de las cuentas anuales del Grupo consolidado han sido los siguientes:

<u>Sociedad</u>	<u>Cuentas anuales o estados financieros intermedios utilizados para la consolidación</u>		
	<u>Cierre del ejercicio económico</u>	<u>Fecha de cierre</u>	<u>Ejercicio en meses</u>
Sociedade Técnica de Equipamentos e Tractores, S.A.	30 septiembre 1994	30 septiembre 1994	12
Mera Internacional, S.A.	30 septiembre 1994	30 septiembre 1994	12
Mijares, S.A.	30 septiembre 1994	30 septiembre 1994	12
Promociones Exteriores, S.A.	30 septiembre 1994	30 septiembre 1994	12

**FINANZAUTO, S.A. Y
SOCIEDADES DEPENDIENTES**
Memoria

2. Bases de presentación

a) Imagen fiel

Las cuentas anuales se han preparado a partir de los registros contables de Finanzauto, S.A. y de las sociedades consolidadas e incluyen los ajustes y reclasificaciones necesarios para la homogeneización temporal y valorativa con la Sociedad dominante. Dichas cuentas anuales se presentan de acuerdo con lo establecido en la legislación mercantil vigente y con las normas establecidas en el Plan General de Contabilidad y en el Real Decreto 1815/1991 de 20 de diciembre por el que se aprueban las normas para la formulación de cuentas anuales consolidadas con objeto de mostrar la imagen fiel del patrimonio, de la situación financiera y de los resultados de la Sociedad dominante y del Grupo consolidado.

b) Principios de consolidación

La consolidación se ha realizado por el método de integración global dado que sobre las sociedades incluidas en la consolidación, Finanzauto, S.A. tiene un dominio efectivo por tener mayoría de votos en sus órganos de representación y decisión.

La consolidación se ha efectuado siguiendo los siguientes principios básicos en la aplicación del método de integración global:

- i) Todas las cuentas y transacciones significativas entre las sociedades consolidadas han sido eliminadas en el proceso de consolidación. Igualmente, los beneficios no realizados frente a terceros correspondientes a la compra - venta de existencias o elementos del inmovilizado se han eliminado.
- ii) El valor de la participación de los accionistas minoritarios en el patrimonio y en los resultados de las sociedades dependientes consolidadas se presenta en el capítulo Socios externos del pasivo de los balances de situación consolidados y Resultado atribuido a socios externos de las cuentas de pérdidas y ganancias consolidadas, respectivamente.
- iii) Las cuentas anuales consolidadas adjuntas no reflejan el efecto fiscal que surgiría como resultado de la distribución por las sociedades consolidadas de sus reservas acumuladas y beneficios no distribuidos a la Sociedad dominante, ya que se estima que no se realizarán distribuciones significativas de reservas por considerar que dichas reservas serán utilizadas como fuente de autofinanciación en cada Sociedad dependiente.

**FINANZAUTO, S.A. Y
SOCIEDADES DEPENDIENTES**
Memoria

iv) Homogeneización de partidas

Con el objeto de presentar de forma homogénea las distintas partidas que componen las cuentas anuales consolidadas adjuntas, se han aplicado a todas las sociedades incluidas en la consolidación, los principios y normas de valoración seguidos por la Sociedad dominante.

v) Fondo de comercio de consolidación

El fondo de comercio de consolidación se ha calculado como el resultado de la diferencia positiva entre la inversión de Finanzauto, S.A. en el capital de Sociedade Técnica de Equipamentos e Tractores, S.A., y de Mera Internacional, S.A. y el valor de la parte proporcional de los fondos propios de las mencionadas sociedades dependientes atribuible a dichas participaciones. Se ha considerado como primera consolidación a estos efectos la que hubiera podido realizarse en el momento en que Sociedade Técnica de Equipamentos e Tractores, S.A. se incorporó al Grupo y se adquirió el control sobre Mera Internacional, S.A.

El fondo de comercio generado en su día por Sociedade Técnica de Equipamentos e Tractores, S.A. y cuyo saldo vivo ascendía al inicio del ejercicio 1992 a 1.251 millones de pesetas, fue amortizado en su totalidad en ese mismo ejercicio con cargo a la cuenta de pérdidas y ganancias consolidada.

El fondo de comercio calculado para Mera Internacional, S.A. por importe de 278,6 millones de pesetas, se ha atribuido como mayor valor de los activos que lo generaron.

vi) Diferencia negativa de consolidación

La diferencia negativa de consolidación se ha calculado como la diferencia existente entre la inversión de Finanzauto, S.A. en el capital de Sociedade Técnica de Equipamentos e Tractores, S.A., Promociones Exteriores, S.A. y Mijares, S.A. y el valor de la parte proporcional de los fondos propios de las mencionadas sociedades dependientes atribuible a dichas participaciones.

A estos efectos y como quiera que Finanzauto, S.A. posee estas participaciones desde la fecha de constitución de las sociedades mencionadas se ha considerado como primera consolidación la que se habría realizado en la fecha de inicio del primer ejercicio cerrado con posterioridad al 31 de diciembre de 1990.

**FINANZAUTO, S.A. Y
SOCIEDADES DEPENDIENTES**
Memoria

La diferencia pendiente sólo se lleva a la cuenta de pérdidas y ganancias consolidada cuando:

- Esté basada en la evolución desfavorable de los resultados de la sociedad de que se trate, o en la previsión razonable de gastos correspondientes a la misma en la medida en que esa previsión se realice.
- Corresponda a una plusvalía realizada.

vii) **Conversión de las cuentas anuales en moneda extranjera**

Las partidas del balance y de la cuenta de pérdidas y ganancias de Sociedade Técnica de Equipamentos e Tractores, S.A. han sido convertidas a pesetas aplicando el método del tipo de cambio de cierre de la siguiente forma:

- Todos los bienes, derechos y obligaciones se han convertido a pesetas utilizando el tipo de cambio vigente al 30 de septiembre de 1994 y 1993.
- Las partidas de las cuentas de pérdidas y ganancias se han convertido al tipo de cambio medio de los ejercicios, habida cuenta que el escudo portugués no tiene fluctuaciones significativas con respecto a la peseta por tratarse de monedas de comportamiento homogéneo.
- El importe de los fondos propios se ha convertido al tipo de cambio histórico, entendiéndose por éste el vigente a la fecha de la primera consolidación.
- La diferencia entre el importe de los fondos propios convertidos al tipo de cambio histórico, incluido el saldo de la cuenta de pérdidas y ganancias convertida al tipo de cambio medio, y la situación patrimonial neta que resulta de la conversión de los bienes, derechos y obligaciones convertidos al tipo de cambio de cierre se ha registrado en el capítulo Fondos propios de los balances de situación consolidados adjuntos, en la partida Diferencias de conversión deducida la parte que de dicha diferencia corresponde a los socios externos que se incluye en la partida Socios externos del pasivo de los balances de situación consolidados adjuntos.

**FINANZAUTO, S.A. Y
SOCIEDADES DEPENDIENTES**
Memoria

c) Agrupación de partidas

A efectos de facilitar su comprensión, los balances y las cuentas de pérdidas y ganancias consolidadas se presentan de forma resumida, exponiéndose los análisis requeridos en las notas correspondientes de la memoria.

3. Normas de valoración

a) Inmovilizaciones inmateriales

Los derechos de uso derivados de los contratos de arrendamiento financiero se contabilizan como inmovilizado inmaterial por el coste del bien, reflejándose en el pasivo la deuda total por las cuotas más el importe de la opción de compra. La diferencia entre ambos importes, que representa los gastos financieros de la operación, se contabiliza como gasto a distribuir en varios ejercicios y se imputa a resultados de cada ejercicio de acuerdo con un criterio financiero. El valor de coste del bien contabilizado se amortiza con idénticos criterios que los bienes incluidos en el inmovilizado material de naturaleza similar.

b) Inmovilizaciones materiales

Las inmovilizaciones materiales se presentan valoradas al coste de adquisición. Se amortizan siguiendo el método lineal, distribuyendo el coste de los activos entre los años de vida útil estimada, según el siguiente detalle:

	<u>Años de vida útil estimada</u>
Construcciones	33 a 50
Maquinaria	8
Otras instalaciones	6 a 12
Utillaje	3
Elementos de transporte	6
Mobiliario y enseres	10
Equipos para proceso de información	5
Otro inmovilizado	7

**FINANZAUTO, S.A. Y
SOCIEDADES DEPENDIENTES**
Memoria

Las mejoras en bienes existentes que alargan la vida útil de los activos son capitalizadas. Los gastos de mantenimiento y conservación se cargan a resultados en el momento en que se producen. Las bajas y enajenaciones se reflejan contablemente mediante la eliminación del coste del elemento y la amortización acumulada correspondiente.

c) Inmovilizaciones financieras

Las cuentas a cobrar con un vencimiento superior a un año y los impuestos anticipados (incluidos los créditos fiscales por pérdidas compensables) cuya reversión se estima que será superior a un año, se incluyen bajo este epígrafe.

d) Cobro aplazado de las deudas

El cobro de ciertas ventas de unidades nuevas se realiza de la forma siguiente:

- i) Una parte a la firma del contrato.
- ii) El resto en pagos aplazados durante un período de varios años (generalmente dos años).

El importe correspondiente a los intereses cargados a las deudas sobre el principal aplazado está registrado en el pasivo del balance de situación consolidado adjunto bajo los capítulos Ingresos a distribuir en varios ejercicios y Ajustes por periodificación por la parte correspondiente a la deuda con vencimiento en el próximo ejercicio.

Los ingresos por intereses se computan en el ejercicio en que se devengan, siguiendo un criterio financiero.

Los créditos por operaciones de tráfico a cobrar en un plazo superior al año se registran bajo el epígrafe Deudores por operaciones de tráfico a largo plazo dentro de las Inmovilizaciones financieras.

e) Existencias

Las existencias incluidas en el balance de situación consolidado adjunto se valoran de acuerdo con el procedimiento siguiente:

- i) Unidades nuevas y accesorios

Se valoran al coste de adquisición específico o a su valor de mercado si éste fuese inferior. El coste incluye la factura del proveedor y los gastos de importación y transporte.

**FINANZAUTO, S.A. Y
SOCIEDADES DEPENDIENTES**
Memoria

ii) **Unidades usadas**

Se valoran a su coste de adquisición más los gastos necesarios de reacondicionamiento y puesta a punto para su venta. Si este precio fuese superior al valor estimado de realización se registra la provisión necesaria para que dicho coste no supere el valor de mercado.

iii) **Repuestos**

Se valoran según el método del coste standard imputándose al cierre del ejercicio a las cuentas de pérdidas y ganancias la diferencia resultante para adecuar el inventario al coste real.

iv) **Productos y trabajos en curso**

Se valoran al coste real incurrido a la fecha, que incluye repuestos y mano de obra.

v) **Terrenos y construcciones**

Los terrenos y construcciones que posee para su venta Mera Internacional, S.A. se valoran a su coste de adquisición o a su valor estimado de realización si éste fuese inferior.

La valoración de los productos obsoletos, defectuosos o de lento movimiento se ha reducido a su posible valor de realización.

f) Provisiones para pensiones y obligaciones similares

i) Premio de convenio de Finanzauto, S.A.

La Sociedad tiene reconocido a su personal, en función del convenio colectivo en vigor, un premio de jubilación que varía en función de su antigüedad y de la edad con que se produzca la jubilación.

**FINANZAUTO, S.A. Y
SOCIEDADES DEPENDIENTES**
Memoria

El coste de esta obligación se reconoce de acuerdo con el criterio del devengo, según cálculo actuarial realizado con fecha 30 de septiembre de 1994 por William M. Mercer. Los cálculos actuariales se han realizado aplicando técnicas de capitalización individual habiendo utilizado las siguientes hipótesis:

1. Tipo de interés técnico	7,5%
2. Provisión crecimiento de salarios	4%
3. Tabla de mortalidad	GRM/F-80
4. Edad media de la plantilla	47
5. Nivel de riesgos cubiertos	100%

Los derechos totales devengados al 30 de septiembre de 1994 ascienden a 3.315.787.414 pesetas (2.772.314.798 pesetas en 1993).

ii) Planes voluntarios de reducción de plantilla de Finanzauto, S.A.

La Sociedad ha procedido a provisionar en su totalidad las obligaciones contraídas en los planes voluntarios de reducción de plantilla en concepto de complemento de la Seguridad Social, basándose en cálculos actuariales realizados con fecha 30 de septiembre de 1994 por William M. Mercer. El cálculo actuarial se ha realizado aplicando técnicas de capitalización individual habiendo utilizado las siguientes hipótesis:

1. Tipo de interés técnico	9%
2. Provisión crecimiento de salarios	4%
3. Tabla de mortalidad	GRM/F-80
4. Edad media de la plantilla	60
5. Nivel de riesgos cubiertos	100%

El valor actuarial de estos compromisos asciende al 30 de septiembre de 1994 a 1.699.021.300 pesetas (1.683.202.000 pesetas en 1993).

**FINANZAUTO, S.A. Y
SOCIEDADES DEPENDIENTES**
Memoria

g) Impuesto sobre beneficios

Se reconoce como gasto en cada ejercicio el impuesto sobre sociedades calculado en base al beneficio antes de impuestos desglosado en las cuentas anuales, corregido por las diferencias de naturaleza permanente con los criterios fiscales y tomando en cuenta las bonificaciones y deducciones aplicables. El impuesto diferido o anticipado que surge como resultado de diferencias temporales derivadas de la aplicación de criterios fiscales en el reconocimiento de ingresos y gastos se refleja en el balance de situación hasta su reversión.

El efecto impositivo de la aplicación de pérdidas compensables se considera como minoración del gasto por impuestos en el ejercicio en que se incurren, en la medida en que esté razonablemente asegurada su compensación dentro del plazo establecido por la legislación fiscal.

El criterio seguido en el reconocimiento del pasivo por impuestos diferidos es el de provisionar todos, incluso aquellos cuya reversión no está prevista de inmediato. Dicha provisión se ajusta para reflejar eventuales cambios en el tipo de impuesto sobre sociedades. Por otra parte, los impuestos anticipados sólo se reconocen en el activo en la medida en que su realización futura esté razonablemente asegurada en el plazo máximo de 10 años, siempre que no existan impuestos diferidos que los compensen a partir de 10 años.

h) Transacciones en moneda extranjera

Las principales operaciones con el exterior se originan por la relación con Caterpillar Overseas, S.A., el principal proveedor del Grupo. La facturación a Finanzauto, S.A. se realiza en pesetas.

La conversión en moneda nacional de los saldos en moneda extranjera se realiza aplicando el tipo de cambio vigente en el momento de efectuar la correspondiente operación valorándose al cierre del ejercicio de acuerdo con el tipo de cambio vigente en ese momento.

i) Ingresos y gastos

Los ingresos y gastos se imputan en función del criterio del devengo, es decir, cuando se produce la corriente real de bienes y servicios que los mismos representan, con independencia del momento en el que se produzca la corriente monetaria o financiera, derivada de ellos.

**FINANZAUTO, S.A. Y
SOCIEDADES DEPENDIENTES**
Memoria

No obstante, siguiendo el principio de prudencia, las sociedades consolidadas únicamente contabilizan los beneficios realizados a la fecha del cierre del ejercicio, en tanto que los riesgos previsibles y las pérdidas, aún las eventuales, se contabilizan tan pronto son conocidas.

4. Inmovilizaciones inmateriales

El desglose de este epígrafe es el siguiente (en miles de pesetas):

	<u>1994</u>	<u>1993</u>
Derechos sobre bienes en régimen de arrendamiento financiero correspondientes a:		
Finanzauto, S.A.	265.737	497.686
Sociedade Técnica de Equipamentos e Tractores, S.A.	<u>132.351</u>	<u>120.064</u>
	<u>398.088</u>	<u>617.750</u>
Amortización de derechos de leasing correspondientes a:		
Finanzauto, S.A.	(60.201)	(128.673)
Sociedade Técnica de Equipamentos e Tractores, S.A.	<u>(81.339)</u>	<u>(49.011)</u>
	<u>(141.540)</u>	<u>(177.684)</u>
Concesiones y patentes	-	-
Amortización de patentes	<u>24</u>	<u>-</u>
	<u>256.572</u>	<u>440.066</u>

**FINANZAUTO, S.A. Y
SOCIEDADES DEPENDIENTES**
Memoria

El movimiento de los derechos sobre bienes en régimen de arrendamiento financiero de Finanzauto, S.A. ha sido el siguiente (en miles de pesetas):

	<u>Construcciones</u>	<u>Instalaciones y maquinaria técnica</u>	<u>Equipos informáticos</u>	<u>Elementos de transporte</u>	<u>Otro inmovilizado</u>	<u>Total</u>
COSTE						
Saldo al 30.09.93	164.097	6.755	94.040	204.044	28.750	497.686
Bajas	-	-	(2.689)	-	-	(2.689)
Trasposos	-	(6.755)	(59.801)	(162.704)	-	(229.260)
Saldo al 30.09.94	<u>164.097</u>	<u>-</u>	<u>31.550</u>	<u>41.340</u>	<u>28.750</u>	<u>265.737</u>
AMORTIZACIONES						
Saldo al 30.09.93	19.478	1.618	22.514	84.018	1.045	128.673
Adiciones	3.704	812	14.907	29.981	3.491	52.895
Bajas	-	-	(874)	-	-	(874)
Trasposos	-	(2.430)	(25.396)	(92.667)	-	(120.493)
Saldo al 30.09.94	<u>23.182</u>	<u>-</u>	<u>11.151</u>	<u>21.332</u>	<u>4.536</u>	<u>60.201</u>
VALOR NETO						
Inicial al 30.09.93	<u>144.619</u>	<u>5.137</u>	<u>71.526</u>	<u>120.026</u>	<u>27.705</u>	<u>369.013</u>
Final al 30.09.94	<u>140.915</u>	<u>-</u>	<u>20.399</u>	<u>20.008</u>	<u>24.214</u>	<u>205.536</u>

Las características y situación de los contratos de arrendamiento financiero en vigor de Finanzauto, S.A. por grupos de bienes son los siguientes (en miles de pesetas):

	<u>Duración media contratos (meses)</u>	<u>Período medio transcurrido (meses)</u>	<u>Número contratos vigor</u>	<u>Coste en origen sin opción de compra</u>	<u>Cuotas satisfechas</u>			<u>Valor opción compra</u>
					<u>Años Anteriores</u>	<u>Presente ejercicio</u>	<u>Cuotas pendientes</u>	
Construcciones	110	80	3	137.777	198.869	36.136	63.036	26.320
Maquinaria industrial	36	36	-	-	6.174	2.290	-	-
Elementos de transporte	36	29	3	30.487	76.327	36.049	4.487	1.063
Equipo informático	36	29	1	39.945	193.744	45.682	9.762	1.395
Unidades	60	15	1	22.674	2.358	7.223	26.399	6.076
			<u>8</u>	<u>230.883</u>	<u>477.472</u>	<u>127.380</u>	<u>103.684</u>	<u>34.854</u>

**FINANZAUTO, S.A. Y
SOCIEDADES DEPENDIENTES**
Memoria

5. Inmovilizaciones materiales

El movimiento habido durante el presente ejercicio en las diferentes cuentas del inmovilizado material y de su correspondiente amortización acumulada ha sido el siguiente (en miles de pesetas):

	<u>Saldo inicial</u>	<u>Entradas</u>	<u>Salidas</u>	<u>Traspasos</u>	<u>Diferencias en cambio</u>	<u>Saldo final</u>
COSTE						
Terrenos	569.256	-	99.961	-	3.582	472.877
Construcciones	5.420.589	1.017	699.559	(1.292)	22.273	4.743.028
Maquinaria	534.390	640	3.055	(974)	161	531.162
Uillaje	734.917	115.235	11.989	-	7.597	845.760
Otras instalaciones	1.620.500	2.089	135.500	3.226	-	1.490.315
Mobiliario	410.467	3.369	10.089	(1.432)	4.337	406.652
Equipos para proceso de información	387.585	6.267	-	139.700	-	533.552
Elementos de transporte	553.474	1.691	43.752	59.801	2.286	573.500
Otro inmovilizado material	<u>1.735.566</u>	<u>432.222</u>	<u>557.173</u>	<u>387.978</u>	<u>3.817</u>	<u>2.002.410</u>
	<u>11.966.744</u>	<u>562.530</u>	<u>1.561.078</u>	<u>587.007</u>	<u>44.053</u>	<u>11.599.256</u>
AMORTIZACION						
Construcciones	1.920.041	151.227	183.763	-	7.628	1.895.133
Maquinaria	283.447	51.452	2.796	(1.443)	158	330.818
Uillaje	651.475	59.912	2.932	-	5.941	714.396
Otras instalaciones	1.219.842	67.650	122.169	(988)	-	1.164.335
Mobiliario	255.349	29.638	3.392	(445)	3.013	284.163
Equipos para proceso de información	274.416	84.766	-	75.743	-	434.925
Elementos de transporte	346.132	67.686	40.946	25.396	1.935	400.203
Otro inmovilizado material	<u>632.890</u>	<u>435.006</u>	<u>302.892</u>	<u>319.715</u>	<u>1.846</u>	<u>1.086.565</u>
	<u>5.583.592</u>	<u>947.337</u>	<u>658.890</u>	<u>417.978</u>	<u>20.521</u>	<u>6.310.538</u>
VALOR NETO	<u>6.383.152</u>					<u>5.288.718</u>

El importe de los bienes del inmovilizado material totalmente amortizados asciende a 2.143.765.000 pesetas (2.615.562.000 pesetas al 30 de septiembre de 1993).

**FINANZAUTO, S.A. Y
SOCIEDADES DEPENDIENTES**
Memoria

6. Inmovilizaciones financieras

Los movimientos habidos durante el ejercicio en las cuentas incluidas en este epígrafe han sido los siguientes (en miles de pesetas):

	<u>Saldo inicial</u>	<u>Altas</u>	<u>Bajas</u>	<u>Saldo final</u>
Deudores por operaciones de tráfico a largo plazo	2.464.128	-	(2.361.388)	102.740
Cartera de valores a largo plazo	434	14.472	-	14.906
Administraciones Públicas	2.384.623	-	(167.483)	2.217.140
Otras inmovilizaciones financieras	<u>104.778</u>	<u>13.670</u>	<u>-</u>	<u>118.448</u>
	<u>4.953.963</u>	<u>28.142</u>	<u>(2.528.871)</u>	<u>2.453.234</u>

Bajo la rúbrica Administraciones Públicas se incluyen los impuestos anticipados y créditos por pérdidas a compensar en ejercicios futuros de Finanzauto, S.A. cuyo plazo de reversión se estima superior a un año. Su desglose es el siguiente (en miles de pesetas):

	<u>1994</u>	<u>1993</u>
Impuesto anticipado a largo plazo	940.382	919.772
Créditos fiscales a compensar con beneficios futuros	<u>1.276.758</u>	<u>1.464.851</u>
	<u>2.217.140</u>	<u>2.384.623</u>

**FINANZAUTO, S.A. Y
SOCIEDADES DEPENDIENTES**
Memoria

7. Existencias

La composición de las existencias de las sociedades consolidadas es la siguiente (en miles de pesetas):

	<u>1994</u>	<u>1993</u>
Unidades nuevas y accesorios	3.918.174	3.051.668
Anticipo a proveedores	388	20
Unidades usadas	1.529.238	1.329.911
Unidades alquiladas	-	129.592
Repuestos	1.854.950	2.020.872
Trabajos en curso	348.039	187.266
Menos: Provisión por depreciación	<u>(645.433)</u>	<u>(635.871)</u>
	<u>7.005.356</u>	<u>6.083.458</u>
Terrenos	328.229	328.229
Edificios y otras construcciones	245.387	245.387
Imputación Fondo de Comercio de Consolidación	<u>278.606</u>	<u>278.606</u>
	<u>7.857.578</u>	<u>6.935.680</u>

8. Deudores

Este epígrafe está compuesto por las siguientes partidas (en miles de pesetas):

	<u>1994</u>	<u>1993</u>
Clientes	13.045.981	16.173.802
Otros deudores	845.244	961.097
Provisión para insolvencias	<u>(2.394.084)</u>	<u>(3.843.721)</u>
	<u>11.497.141</u>	<u>13.291.178</u>

**FINANZAUTO, S.A. Y
SOCIEDADES DEPENDIENTES**
Memoria

9. Fondos propios

El movimiento habido en el epígrafe de fondos propios durante el ejercicio 1994 ha sido el siguiente (en miles de pesetas):

	<u>Capital social</u>	<u>Prima de emisión</u>	<u>Reservas</u>	<u>Resultados de ejercicios anteriores</u>	<u>Diferencias de conversión</u>	<u>Reservas en sociedades consolidadas</u>	<u>Resultado del ejercicio</u>
Saldo al 30.09.93	5.287.386	2.589.398	5.835.683	(5.374.396)	156.720	(188.012)	(5.726.811)
- resultados de ejercicios anteriores	-	-	-	(5.627.295)	-	-	5.627.295
- reducción de capital	(1.586.216)	(2.589.398)	(5.835.683)	10.011.297	-	-	-
- ampliación de capital	3.701.170	1.586.216	-	-	-	-	-
- aumento reservas en sociedades consolidadas	-	-	-	-	-	(99.516)	99.516
- incremento diferencias de conversión	-	-	-	-	70.568	-	-
- otros	-	-	-	-	-	19.561	-
Resultado ejercicio 1994	<u>-</u>	<u>-</u>	<u>-</u>	<u>-</u>	<u>-</u>	<u>-</u>	<u>118.585</u>
Saldo al 30.09.94	<u>7.402.340</u>	<u>1.586.216</u>	<u>-</u>	<u>(990.394)</u>	<u>227.288</u>	<u>(267.967)</u>	<u>118.585</u>

i) Capital social

El capital social de Finanzauto, S.A. está representado por 21.149.544 acciones ordinarias de 350 pesetas de valor nominal cada una, totalmente suscritas y desembolsadas. Dichas acciones están admitidas a cotización oficial en las Bolsas de Madrid, Barcelona, Bilbao y Valencia.

Con fecha 27 de julio de 1994, y para restablecer la situación patrimonial de acuerdo a la vigente Ley de Sociedades Anónimas, Finanzauto, S.A. redujo el capital social en 1.586.215.800 pesetas contra resultados de ejercicios anteriores mediante la reducción del valor nominal de todas las acciones en circularización de la Sociedad, pasando éste de 500 pesetas a 350 pesetas por acción, compensando asimismo el saldo restante de resultados negativos de ejercicios anteriores contra reservas existentes a esa fecha por un importe de 8.425.081.000 pesetas.

Adicionalmente, y con fecha 20 de septiembre de 1994, se produjo una ampliación de capital de 3.701.170.200 pesetas mediante la emisión de 10.574.772 acciones de 350 pesetas nominales cada una, incluyendo una prima de emisión de 150 pesetas por acción. Esta ampliación de capital cuyo plazo de suscripción fue el período comprendido entre el 20 de julio y el 5 de septiembre de 1994, ha quedado totalmente suscrita y desembolsada.

**FINANZAUTO, S.A. Y
SOCIEDADES DEPENDIENTES**
Memoria

Al 30 de septiembre de 1994, las sociedades que participan en el capital social de Finanzauto, S.A. en un porcentaje igual o superior al 10% son las siguientes:

	Porcentaje de <u>participación</u>
Bibby Ibérica Limited	90,17%
ii) <u>Prima de emisión de acciones</u>	

El Texto Refundido de la Ley de Sociedades Anónimas permite expresamente la utilización del saldo de la prima de emisión para ampliar el capital y no establece restricción específica alguna en cuanto a la disponibilidad de dicho saldo.

iii) Reservas

El movimiento experimentado por las cuentas de reservas ha sido el siguiente (en miles de pesetas):

	<u>Reserva legal</u>	<u>Reservas estatutarias</u>	<u>Reservas voluntarias</u>	<u>Reservas no distribuibles</u>	<u>Total reservas</u>
Saldo al 30.9.93	1.057.477	2.357.846	1.970.598	449.762	5.835.683
Reducción de capital	<u>(1.057.477)</u>	<u>(2.357.846)</u>	<u>(1.970.598)</u>	<u>(449.762)</u>	<u>(5.835.683)</u>
Saldo al 30.9.94	<u>-</u>	<u>-</u>	<u>-</u>	<u>-</u>	<u>-</u>

Reserva legal

De acuerdo con el texto refundido de la Ley de Sociedades Anónimas debe destinarse una cifra igual al 10% del beneficio del ejercicio a la reserva legal hasta que ésta alcance al menos el 20% del capital social.

La reserva legal sólo podrá utilizarse para aumentar el capital social en la parte de su saldo que exceda del 10% del capital ya aumentado.

Salvo para la finalidad mencionada anteriormente, y mientras no supere el 20% del capital social, esta reserva sólo podrá destinarse a la compensación de pérdidas y siempre que no existan otras reservas disponibles suficientes para este fin.

**FINANZAUTO, S.A. Y
SOCIEDADES DEPENDIENTES**
Memoria

10. Socios externos

El movimiento habido durante el ejercicio 1994 en este epígrafe ha sido el siguiente (en miles de pesetas):

Saldo al 30 de septiembre de 1993	74.829
Alquiler de Equipos Industriales, S.A. (véase nota 1)	(48.996)
Sociedade Técnica de Equipamentos e Tractores, S.A.:	<u>2.972</u>
 Saldo al 30 de septiembre de 1994	 <u>28.805</u>

El saldo al 30 de septiembre de 1994 se desglosaba en los siguientes conceptos (en miles de pesetas):

	<u>Capital</u>	<u>Reservas</u>	<u>Resultado ejercicio</u>	<u>Total</u>
Sociedade Técnica de Equipamentos e Tractores, S.A.	<u>9.100</u>	<u>17.714</u>	<u>1.991</u>	<u>28.805</u>
	<u>9.100</u>	<u>17.714</u>	<u>1.991</u>	<u>28.805</u>

11. Diferencia negativa de consolidación

Durante el ejercicio 1994 no se ha producido ninguna variación en esta cuenta. El desglose por sociedades del grupo es como sigue (en miles de pesetas):

	<u>Mijares, S.A.</u>	<u>Promociones Exteriores, S.A.</u>	<u>Sociedade Técnica de Equipamentos e Tractores, S.A.</u>	<u>Total</u>
Saldo al 30.9.94	<u>56.199</u>	<u>13.147</u>	<u>20.376</u>	<u>89.722</u>

Ninguna sociedad posee directa o indirectamente participaciones superiores al 10% en el capital social de las sociedades consolidadas.

**FINANZAUTO, S.A. Y
SOCIEDADES DEPENDIENTES**
Memoria

12. Provisiones para riesgos y gastos

El movimiento habido durante el ejercicio 1994 en este capítulo ha sido el siguiente (en miles de pesetas):

Saldo inicial	4.681.499
Dotación con cargo a resultados	939.209
Aplicaciones	<u>(474.137)</u>
 Saldo final	 <u>5.146.571</u>

Esta provisión recoge fundamentalmente los compromisos adquiridos por el Grupo con su personal por las gratificaciones a satisfacer en concepto de premios de jubilación y los pagos complementarios procedentes de los planes voluntarios de reducción de plantilla (véase nota 3f). El desglose del saldo final por conceptos es como sigue (en miles de pesetas):

Provisión para pensiones y obligaciones similares	5.014.809
Finanzauto, S.A.	
Sociedade Técnica de Equipamentos e Tractores, S.A.	33.313
 Otras provisiones	 <u>98.449</u>
	<u>5.146.571</u>

13. Deudas con entidades de crédito

La composición de los epígrafes Deudas con entidades de crédito, a corto y largo plazo del balance de situación consolidado al 30 de septiembre de 1994 es la siguiente (en miles de pesetas):

	Vencimiento a <u>largo plazo</u>	Vencimiento a <u>corto plazo</u>	<u>Total</u>
Líneas de crédito/préstamos	2.213.149	1.555.085	3.768.234
Efectos descontados pendientes de vencimiento	102.740	2.198.589	2.301.329
Acreeedores por arrendamiento financiero	98.400	87.994	186.394
Intereses devengados	<u>-</u>	<u>60.206</u>	<u>60.206</u>
	<u>2.414.289</u>	<u>3.901.874</u>	<u>6.316.163</u>

**FINANZAUTO, S.A. Y
SOCIEDADES DEPENDIENTES**
Memoria

Las deudas con entidades de crédito a largo plazo clasificadas por año de vencimiento son las siguientes:

	<u>1994</u>	<u>1993</u>
1994 (a partir de octubre)	2.334.791	156.366
1995 (a partir de octubre)	34.968	1.311.989
1996 (a partir de octubre)	43.246	4.018.095
1997 y siguientes	<u>1.284</u>	<u>737.818</u>
	<u>2.414.289</u>	<u>6.224.268</u>

El tipo medio de interés anual aplicado por las entidades de crédito se sitúa en el 9,39%.

Los créditos con entidades de crédito no dispuestos por el grupo al cierre del ejercicio ascienden a 9.837.696.000 pesetas.

14. Acreeedores comerciales

El desglose de este saldo es el siguiente (en miles de pesetas):

	<u>1994</u>	<u>1993</u>
Deudas por compras y prestación de servicios	4.530.659	5.712.805
Anticipos recibidos por pedidos	142.668	246.797
Efectos a pagar	<u>441.379</u>	<u>339.187</u>
	<u>5.114.706</u>	<u>6.298.789</u>

15. Otras deudas no comerciales

Este epígrafe se desglosa de la siguiente forma (en miles de pesetas):

	<u>1994</u>	<u>1993</u>
Administraciones Públicas	1.076.385	1.026.349
Impuestos diferidos	103.944	116.244
Remuneraciones pendientes de pago	268.449	330.111
Efectos a pagar	1.816	-
Otras deudas	<u>829.726</u>	<u>973.237</u>
	<u>2.280.320</u>	<u>2.445.941</u>

**FINANZAUTO, S.A. Y
SOCIEDADES DEPENDIENTES
Memoria**

16. Impuesto sobre sociedades y situación fiscal

Debido a que determinadas operaciones tienen diferente consideración a efectos de tributación del impuesto sobre sociedades y de la elaboración de estas cuentas anuales, la base imponible del ejercicio difiere del resultado contable. El impuesto diferido o anticipado surge de la imputación de ingresos y gastos en periodos diferentes a efectos de la normativa fiscal vigente y de la relativa a la preparación de las cuentas anuales.

La conciliación entre el resultado contable y la base imponible del impuesto sobre sociedades es la siguiente (en miles de pesetas):

	<u>Aumentos</u>	<u>Disminuciones</u>	
Resultado antes de impuestos			552.064
Diferencias permanentes	1.072.675	(372.635)	700.040
Diferencias temporales de las sociedades individuales	211.659	(696.092)	(484.433)
De los ajustes de consolidación			<u>(99.743)</u>
			<u>667.928</u>

Las diferencias permanentes se generan fundamentalmente como consecuencia de las dotaciones al plan de pensiones por la parte cuya reversión se estima que se producirá en más de 10 de años, así como por la existencia de gastos no deducibles fiscalmente.

La Sociedad dominante junto con sus sociedades dependientes, no están acogidas al régimen de tributación consolidada en el impuesto sobre sociedades.

Finanzauto, S.A. y tiene abiertos a inspección todos los impuestos de los cuatro últimos ejercicios. Mera Internacional, S.A., Mijares, S.A., Promociones Exteriores, S.A. y Sociedade Técnica de Equipamentos e Tractores, S.A. tienen abiertos a inspección los últimos cinco ejercicios para todos los impuestos que les son aplicables.

Como consecuencia, entre otras, de las diferentes posibles interpretaciones de la legislación fiscal vigente, podrían surgir pasivos adicionales como resultado de una inspección. En todo caso, los administradores de la Sociedad dominante consideran que dichos pasivos, caso de producirse, no afectarían significativamente a las cuentas anuales consolidadas adjuntas.

**FINANZAUTO, S.A. Y
SOCIEDADES DEPENDIENTES**
Memoria

17. Ingresos y gastos

Distribución de las ventas

La distribución de las ventas por mercados geográficos es la siguiente (en miles de pesetas):

	<u>1994</u>	<u>1993</u>
Madrid	10.174.525	6.649.297
Zaragoza	1.126.719	1.283.106
Barcelona	2.404.072	2.674.235
Valencia	3.026.567	2.326.975
Sevilla	3.501.590	2.868.972
Málaga	1.850.739	1.862.543
Bilbao	2.877.439	2.219.106
Oviedo	3.783.367	2.438.538
La Coruña	2.393.966	2.608.895
Tenerife	893.014	920.133
Las Palmas	967.668	882.901
Portugal	<u>7.328.593</u>	<u>7.153.937</u>
	<u>40.328.259</u>	<u>33.888.638</u>

Distribución de resultados por sociedades consolidadas

La distribución de resultados consolidados por sociedades después de los ajustes de consolidación es como sigue (en miles de pesetas):

<u>Sociedad</u>	<u>Resultados consolidados después de ajustes</u>	<u>Resultados atribuidos intereses minoritarios</u>	<u>Total</u>
Finanzauto, S.A.	(8.638)	-	(8.638)
Sociedade Técnica de Equipamentos e Tractores, S.A.	163.834	(1.991)	161.843
Promociones Exteriores, S.A.	3.663	-	3.663
Mera Internacional, S.A.	(29.543)	-	(29.543)
Mijares, S.A.	<u>(8.740)</u>	<u>-</u>	<u>(8.740)</u>
	<u>120.576</u>	<u>(1.991)</u>	<u>118.585</u>

**FINANZAUTO, S.A. Y
SOCIEDADES DEPENDIENTES**
Memoria

Personal

El número medio de personas empleadas en las sociedades consolidadas por categorías ha sido el siguiente:

<u>Categoría profesional</u>	<u>1994</u>	<u>1993</u>
Directivos	136	156
Técnicos titulados	129	142
Técnicos no titulados	29	35
Especialistas mecanización	46	50
Comerciales	283	307
Administrativos	409	448
Subalternos	106	127
Obreros	<u>751</u>	<u>845</u>
	<u>1.889</u>	<u>2.110</u>

Expediente de Regulación de Empleo

Las negociaciones para modificar el actual convenio colectivo en vigor en la Sociedad dominante se han cerrado sin acuerdo entre las partes. Como consecuencia de ello la Sociedad ha presentado un Expediente de Regulación de Empleo ante el Ministerio de Trabajo. A propuesta de dicho Ministerio se ha aceptado por todas las partes como solución un arbitraje que en estos momentos se encuentra pendiente de dictamen. Los administradores de la Sociedad estiman que las acciones que se deriven de la resolución final de dicho Expediente de Regulación de Empleo no afectarán significativamente a las cuentas anuales consolidadas adjuntas.

**FINANZAUTO, S.A. Y
SOCIEDADES DEPENDIENTES**
Memoria

18. Resultados financieros

Los resultados financieros comprenden lo siguiente (en miles de pesetas):

	<u>1994</u>	<u>1993</u>
Resultados positivos:		
Ingresos por participaciones en capital	225	1.537
Ingresos de valores negociables	203	2.440
Ingresos de intereses	861.056	1.074.974
Diferencias positivas de cambio	<u>276.900</u>	<u>222.914</u>
	<u>1.138.384</u>	<u>1.301.865</u>
Menos resultados negativos:		
Gastos financieros por deudas con terceros	(1.894.092)	(3.130.816)
Pérdidas de inversiones financieras	-	(6.247)
Diferencias negativas de cambio	<u>(38.457)</u>	<u>(55.081)</u>
	<u>(1.932.549)</u>	<u>(3.192.144)</u>
Resultado financiero negativo neto	<u>(794.165)</u>	<u>(1.890.279)</u>

19. Resultados extraordinarios

Los resultados extraordinarios comprenden lo siguiente (en miles de pesetas):

	<u>1994</u>	<u>1993</u>
Resultados positivos:		
Beneficios por la enajenación de inmovilizado	1.960.656	35.244
Ingresos ejercicios anteriores	2.996	-
Otros ingresos extraordinarios	<u>217.491</u>	<u>175.638</u>
	<u>2.181.143</u>	<u>210.882</u>
Menos resultados negativos:		
Pérdidas procedentes del inmovilizado	(14.767)	(19.268)
Gastos de ejercicios anteriores	(198)	(172)
Otros gastos extraordinarios	(48.289)	(84.788)
Variación provisiones de cartera	<u>-</u>	<u>(1.382)</u>
	<u>(63.254)</u>	<u>(105.610)</u>
Resultado extraordinario positivo neto	<u>2.117.889</u>	<u>105.272</u>

**FINANZAUTO, S.A. Y
SOCIEDADES DEPENDIENTES**
Memoria

20. Garantías comprometidas con terceros y otros pasivos contingentes

La Sociedad dominante asume el riesgo de impago de determinados clientes de su anterior filial Alquiler de Equipos Industriales, S.A. Cuando éste se produce, el saldo es objeto de traspaso a sus libros. Esta circunstancia es tenida en cuenta en el cálculo de la provisión para insolvencias.

La Sociedad dominante ha adquirido compromisos de compras para los próximos años con el único proveedor de los productos que comercializa. Los administradores estiman que estos compromisos serán absorbidos en el curso normal de los negocios.

Finanzauto, S.A. ha asumido compromisos de recompra a clientes y ventas con recursos por un importe total de 3.224.260.000 pesetas (1.896.000.000 pesetas en 1993).

21. Retribuciones y otras prestaciones al Consejo de Administración de la Sociedad dominante

Durante el presente ejercicio las sociedades consolidadas han registrado los siguientes importes por retribuciones devengadas por el Consejo de Administración de Finanzauto, S.A.:

	<u>Miles de Pesetas</u>
Sueldos	60.723
Dietas	<u>5.000</u>
	<u>65.723</u>

La Sociedad dominante no ha concedido anticipos y créditos a los miembros del Consejo de Administración, ni se han asumido obligaciones por cuenta de ellos a título de garantía. Asimismo, no ha contraído obligaciones en materia de pensiones con respecto a los Consejeros antiguos ni actuales, distintas de las que alguno de ellos como empleados de la Sociedad detenta.

22. Cuadro de financiación

A continuación se recogen los cuadros de financiación correspondientes a los ejercicios 1994 y 1993:

FINANZAUTO, S.A. Y SOCIEDADES DEPENDIENTES
Cuadros de financiación
(expresados en miles de pesetas)

	ORIGENES DE FONDOS		
	1994	1993	1992
APLICACIONES DE FONDOS			
Recursos aplicados en las operaciones	796.909	4.898.425	2.868.269
Adquisiciones de inmovilizado	842.476	1.157.099	5.538.986
Gastos de establecimiento	-	359	2.359
Inmovilizaciones inmateriales	13.441	142.107	113.574
Inmovilizaciones materiales	800.893	1.014.633	2.894.182
Inmovilizaciones financieras	28.142	-	2.528.871
Traspaso de reservas a provisiones	-	-	26.350
Disminución de deudas a largo plazo	3.809.979	-	3.701.170
	-	-	1.586.216
	-	-	90.129
	-	-	6.777
Ingresos a distribuir en varios ejercicios	242.295	-	20.376
Socios externos	46.024	778.130	105.873
Aplicación de provisiones para riesgos y gastos	-	1.432.000	-
	-	-	465.072
	-	-	-
	-	-	3.646.329
Total aplicaciones de fondos	<u>5.737.683</u>	<u>8.265.654</u>	<u>6.673.974</u>
Exceso de orígenes sobre aplicaciones (Aumento del Capital Circulante)	<u>5.666.891</u>	-	<u>1.591.680</u>

**FINANZAUTO, S.A. Y
SOCIEDADES DEPENDIENTES**
Memoria

a) Variación del capital circulante

	En miles de pesetas			
	1994		1993	
	<u>Aumentos</u>	<u>Disminuciones</u>	<u>Aumentos</u>	<u>Disminuciones</u>
Existencias	921.898		-	2.617.146
Deudores		1.794.037	-	2.396.539
Acreeedores a corto plazo	6.592.269		3.533.808	-
Inversiones financieras temporales	21.936		-	97.219
Tesorería		171.061	27.796	-
Ajustes por periodificación	<u>95.886</u>	—	—	<u>42.380</u>
Total	<u>7.631.989</u>	<u>1.965.098</u>	<u>3.561.604</u>	<u>5.153.284</u>
Variación del Capital Circulante	<u>5.666.891</u>			<u>1.591.680</u>

b) Ajustes a realizar para llegar a los recursos aplicados en las operaciones

	En miles de pesetas	
	<u>1994</u>	<u>1993</u>
Resultado contable consolidado del ejercicio	118.585	(5.726.811)
Aumentos:		
Dotación de la amortización del inmovilizado	1.030.395	844.362
Pérdidas en enajenación del inmovilizado	<u>14.767</u>	<u>19.268</u>
Total aumentos	<u>1.045.162</u>	<u>863.630</u>
Disminuciones:		
Beneficios por enajenación de inmovilizado	<u>(1.960.656)</u>	<u>(35.244)</u>
Total disminuciones	<u>(1.960.656)</u>	<u>(35.244)</u>
Total recursos aplicados en las operaciones	<u>(796.909)</u>	<u>(4.898.425)</u>

**FINANZAUTO, S.A. Y
SOCIEDADES DEPENDIENTES
Informe de Gestión 1994**

En las cuentas anuales de la Sociedad dominante, se informa sobre la situación en la que se ha desenvuelto la misma y su evolución positiva respecto a los resultados de ejercicios anteriores. Dado el peso que dentro del Grupo tiene dicha sociedad, damos aquí por reproducido cuanto sobre el particular se refleja en dicho Informe de Gestión.

En cuanto al resto de las sociedades que forman el Grupo en el primer trimestre de este ejercicio y como ya se informa en el Informe de Gestión del pasado año, se procedió a la venta de la participación que Finanzauto, S.A. tenía en la sociedad Alquiler de Equipos Industriales, S.A. (Alequinsa), una subsidiaria dedicada al leasing en España.

Las filiales Promociones Exteriores, S.A., Mera Internacional, S.A. y Mijares, S.A., han permanecido inactivas durante este ejercicio.


Respecto a Sociedade Técnica de Equipamentos e Tractores, S.A. (S.T.E.T.) distribuidora de Caterpillar en Portugal, ha mejorado sustancialmente su ejercicio económico respecto al año pasado, pasando de pérdidas a beneficios. También ha superado su cifra de negocio.

Continuó con la política de reducción de existencias apoyándose en los stocks de Finanzauto, S.A. y reduciendo el número de su personal, aumentando su cobertura del mercado portugués.

No ha habido en este ejercicio variación en la participación que Finanzauto, S.A. tiene en esta sociedad.

Se han aumentado notablemente la colaboración entre ambas sociedades respecto a un mayor aprovechamiento de las sinergias que la relación societarias propicia para una más económica y eficaz gestión.

La situación económica y las necesidades de inversiones en infraestructura, son en Portugal semejantes a las de España, por lo que a corto y medio plazo el sector en el que S.T.E.T. está situado tiene que tener una fuerte expansión que producirá una importante mejora de sus resultados.



LUIS GORGHE DE PALMA, NOTARIO DEL ILUSTRE
COLEGIO DE ESTUDIOS, V. D. MADRID EN LA
MISMA.

32 CONTE... de
estampo...
mente con...

Madrid, 11 ENE. 1995.

