


COMISION NACIONAL DEL
COMERCIO DE VALORES
30 DIC. 1994
REGISTRO DE ENTRADA
Nº 1994 4/559




INFORME DE AUDITORIA

* * * *

PASCUAL HERMANOS, S.A.

Cuentas Anuales e Informe de Gestión
correspondiente al ejercicio anual terminado el
30 de junio de 1994.

3818



AE 3848A-0301291194

UNG

INFORME DE AUDITORIA

* * * *

PASCUAL HERMANOS, S.A.

**Cuentas Anuales e Informe de Gestión
correspondiente al ejercicio anual terminado el
30 de junio de 1994.**

4

INFORME DE AUDITORIA DE CUENTAS ANUALES

A los Accionistas de
Pascual Hermanos, S.A.

1. Hemos auditado las cuentas anuales de Pascual Hermanos, S.A. (la Sociedad), que comprenden el balance de situación al 30 de junio de 1994, la cuenta de pérdidas y ganancias y la memoria correspondientes al ejercicio anual terminado en dicha fecha, cuya formulación es responsabilidad de los Administradores de la Sociedad. Nuestra responsabilidad es expresar una opinión sobre las citadas cuentas anuales en su conjunto, basada en el trabajo realizado de acuerdo con las normas de auditoría generalmente aceptadas, que requieren el examen, mediante la realización de pruebas selectivas, de la evidencia justificativa de las cuentas anuales y la evaluación de su presentación, de los principios contables aplicados y de las estimaciones realizadas.


2. De acuerdo con la legislación mercantil, los Administradores de la Sociedad presentan, a efectos comparativos, con cada una de las partidas del balance de situación, de la cuenta de pérdidas y ganancias y del cuadro de financiación, además de las cifras del ejercicio 1993/94, las correspondientes al ejercicio anterior. Nuestra opinión se refiere exclusivamente a las cuentas anuales del ejercicio 1993/94. Con fecha 13 de octubre de 1994 emitimos nuestro informe de auditoría de las cuentas anuales del ejercicio 1992/93 en el que expresamos una opinión con salvedades.

3. Según se indica en la Nota 11 de la memoria, la Sociedad mantiene saldos deudores y acreedores, principalmente en concepto de operaciones de tráfico, con empresas del Grupo. Al 30 de junio de 1994 la Sociedad mantenía un saldo a cobrar con dos de sus filiales por un importe total neto de aproximadamente 162 millones de pesetas. Dado que dichas filiales presentan al 30 de junio de 1994 un desequilibrio financiero-patrimonial que asciende a 80 millones de pesetas, la recuperabilidad de estas cuentas a cobrar estará condicionada al desarrollo futuro de las actividades y a la capacidad de generar recursos de dichas sociedades. La Dirección de la Sociedad está estudiando diversas alternativas para recuperar estas deudas; en consecuencia, los efectos sobre las cuentas anuales de la Sociedad que podrían resultar de algunas de las alternativas en estudio, no se pueden determinar a la fecha de este informe.

4. En nuestra opinión, excepto por los efectos de cualquier ajuste que pudiera ser necesario si se conociera el desenlace final de la incertumbre descrita en el párrafo 3 anterior, las cuentas anuales del ejercicio 1993/94 adjuntas expresan, en todos los aspectos significativos, la imagen fiel del patrimonio y de la situación financiera de Pascual Hermanos, S.A. al 30 de junio de 1994 y de los resultados de sus operaciones y de los recursos obtenidos y aplicados durante el ejercicio anual terminado en dicha fecha y contienen la información necesaria y suficiente para su interpretación y comprensión adecuada, de conformidad con principios y normas contables generalmente aceptados que guardan uniformidad con los aplicados en el ejercicio anterior.

5. El informe de gestión adjunto del ejercicio 1993/94 contiene las explicaciones que los Administradores consideran oportunas sobre la situación de la Sociedad, la evolución de sus negocios y sobre otros asuntos y no forma parte integrante de las cuentas anuales. Hemos verificado que la información contable que contiene el citado informe de gestión concuerda con la de las cuentas anuales del ejercicio 1993/94. Nuestro trabajo como auditores se limita a la verificación del informe de gestión con el alcance mencionado en este mismo párrafo y no incluye la revisión de información distinta de la obtenida a partir de los registros contables de la Sociedad.

ERNST & YOUNG



Carlos Soria Sendra

Valencia, 11 de octubre de 1994

**BALANCE DE SITUACION
Y
CUENTA DE PERDIDAS Y GANANCIAS
AL 30 DE JUNIO DE 1994**

PASCUAL HERMANOS, S.A.

BALANCE DE SITUACION CORRESPONDIENTE AL EJERCICIO ANUAL TERMINADO AL 30 DE JUNIO DE 1994 Y 1993

(Datos expresados en millones de pesetas)

ACTIVO	1,994	1,993
A) ACCIONISTAS POR DESEMBOLSOS NO EXIGIDOS		
B) INMOVILIZADO	7,847	7,540
I GASTOS DE ESTABLECIMIENTO	47	62
II INMOVILIZACIONES INMATERIALES	164	181
1) Gastos de investigación y desarrollo	--	--
2) Concesiones Administrativas	52	52
3) Propiedad Industrial	6	5
4) Aplicaciones informáticas	204	163
5) Derechos sobre bienes en régimen de arrendamiento financiero	6	29
6) Amortizaciones	(104)	(68)
III INMOVILIZACIONES MATERIALES	6,489	6,464
1) Terrenos y Construcciones	3,824	3,866
2) Instalaciones técnicas y Maquinaria	4,725	4,529
3) Otras instalaciones, utillaje y mobiliario	1,273	1,263
4) Inmovilizaciones materiales en curso	45	89
5) Otro inmovilizado material	1,638	1,768
6) Provisiones	(15)	(97)
7) Amortizaciones	(5,001)	(4,954)
IV INMOVILIZACIONES FINANCIERAS	1,147	833
1) Participaciones empresas del grupo	1,198	1,181
2) Créditos a empresas asociadas	--	12
3) Participaciones en empresas asociadas	397	346
4) Fianzas y depósitos	15	17
5) Provisiones	(463)	(723)
C) GASTOS A DISTRIBUIR EN VARIOS EJERCICIOS	40	8
D) ACTIVO CIRCULANTE	3,705	4,778
I EXISTENCIAS	751	589
1) Materias primas y otros aprovisionamientos	413	362
2) Productos en curso	227	204
3) Productos terminados y mercancías	110	27
4) Anticipos a proveedores	10	12
5) Provisión por depreciación de existencias	(9)	(16)
II DEUDORES	2,550	3,205
1) Clientes por ventas y prestaciones de servicios	822	815
2) Empresas del grupo, deudores	647	1,387
3) Empresas asociadas, deudores	25	14
4) Administraciones públicas	704	691
5) Otros deudores	597	533
6) Personal	22	12
7) Provisiones	(267)	(247)
III INVERSIONES FINANCIERAS TEMPORALES	44	27
1) Cartera de valores	11	--
2) Créditos a empresas del grupo y asociadas	5	15
3) Fianzas y depósitos	28	12
4) Provisiones	--	--
IV TESORERIA	316	938
V AJUSTES POR PERIODIFICACION	44	19
TOTAL ACTIVO	11,592	12,326

Rozmynherhol
[Signature]

30 Septiembre 1.994

[Signature] *[Signature]*
[Signature]

PASCUAL HERMANOS, S.A.

BALANCE DE SITUACION CORRESPONDIENTE AL EJERCICIO ANUAL TERMINADO AL 30 DE JUNIO DE 1994 Y 1993

(Datos expresados en millones de pesetas)

P A S I V O	1,994	1,993
A) FONDOS PROPIOS	2,153	2,694
I CAPITAL SUSCRITO	2,182	8,726
II PRIMA DE EMISION	--	1,394
III RESERVAS	512	169
1) Reserva Legal	218	169
2) Otras Reservas	294	--
IV RESULTADOS DE EJERCICIOS ANTERIORES	--	(5,307)
1) Remanente	--	770
2) Resultados negativos de ejercicios anteriores	--	(6,077)
V PERDIDAS Y GANANCIAS	(541)	(2,288)
B) INGRESOS A DISTRIBUIR EN VARIOS EJERCICIOS	7	78
I SUBVENCIONES EN CAPITAL	6	9
II OTROS INGRESOS A DISTRIBUIR EN VARIOS EJERCICIOS	1	69
C) PROVISIONES PARA RIESGOS Y GASTOS	68	218
D) ACREEDORES A LARGO PLAZO	5,733	5,957
I DEUDAS CON ENTIDADES DE CREDITO	5,667	5,859
II OTRAS DEUDAS	61	98
III DESEMBOLSOS PENDIENTES SOBRE ACCIONES NO EXIGIDOS - DE EMPRESAS DEL GRUPO.	5	--
E) ACREEDORES A CORTO PLAZO	3,631	3,379
I DEUDAS CON ENTIDADES DE CREDITO	654	845
II DEUDAS CON EMPRESAS DEL GRUPO Y ASOCIADAS	119	40
III ACREEDORES COMERCIALES	1,753	1,347
1) Anticipos de clientes y deudores	4	3
2) Deuda por compras y prestaciones de servicios	1,749	1,344
IV OTRAS DEUDAS NO COMERCIALES	1,095	1,133
1) Administraciones públicas	496	479
2) Otras deudas	113	73
3) Remuneraciones pendientes de pago	486	581
V DESEMBOLSOS PENDIENTES SOBRE ACCIONES NO EXIGIDOS	--	5
VI AJUSTES POR PERIODIFICACION	10	9
TOTAL PASIVO	11,592	12,326

Rodrigo Merodio

30 Septiembre 1994
[Firma]

[Firma]
[Firma]

PASCUAL HERMANOS, S.A.

CUENTA DE PERDIDAS Y GANANCIAS CORRESPONDIENTE AL EJERCICIO ANUAL TERMINADO AL 30 DE JUNIO DE 1994 Y 1993

(Datos expresados en millones de pesetas)

GASTOS	1,994	1,993
1) Reducción de las existencias de productos terminados y en curso de fabricación	--	516
2) Aprovisionamientos	8,904	8,091
A) Consumo de mercaderías	903	1,049
B) Consumo de materias primas y otros materiales consumibles	7,840	6,916
C) Otros gastos externos	161	126
3) Gastos de personal	6,170	6,724
A) Sueldos y salarios y asimilados	5,248	5,825
B) Cargas sociales	922	899
4) Dotaciones para amortizaciones de inmovilizado	410	611
5) Variaciones de provisiones de tráfico	13	105
6) Otros gastos de explotación	3,033	3,567
A) Servicios exteriores	3,014	3,543
B) Tributos	19	24
I. BENEFICIOS DE EXPLOTACION	62	--
7) Gastos Financieros y asimilados	714	1,067
8) Variación de las provisiones de inversiones financieras	168	372
9) Diferencias negativas de cambio	126	161
II. RESULTADOS FINANCIEROS POSITIVOS	--	--
III. BENEFICIOS ACTIVIDADES ORDINARIAS	--	--
10) Variación de la provisión de inmovilizado	--	81
11) Provisión de la cartera en empresas participadas	41	92
12) Pérdidas procedentes del inmovilizado	20	38
13) Gastos extraordinarios	246	417
IV. RESULTADOS EXTRAORDINARIOS POSITIVOS	21	--

Rosmary Mendole

PASCUAL HERMANOS, S.A.

CUENTA DE PERDIDAS Y GANANCIAS CORRESPONDIENTE AL EJERCICIO ANUAL TERMINADO AL 30 DE JUNIO DE 1994 Y 1993

(Datos expresados en millones de pesetas)

INGRESOS	1,994	1,993
1) Importe de su cifra de negocios	17,602	18,135
A) Ventas	16,243	17,828
B) Prestaciones de servicios	1,448	428
C) Devoluciones y rappels sobre ventas	(89)	(121)
2) Aumento de existencias de productos terminados y en curso.	118	--
3) Trabajos para el inmovilizado	27	12
4) Otros ingresos de explotación	845	775
A) Ingresos accesorios y otros de gestión corriente	--	--
B) Subvenciones	707	618
C) Exceso de provisiones	138	157
I. PERDIDAS DE EXPLOTACION	--	692
5) Ingresos de participaciones en capital	2	--
A) En empresas del grupo	2	--
6) Ingresos en otros valores negociables	--	72
A) De empresas asociadas	--	4
B) De otras empresas	--	68
7) Otros intereses e ingresos asimilados	45	76
8) Diferencias positivas de cambio	337	329
II. RESULTADOS FINANCIEROS NEGATIVOS	624	1,123
III. PERDIDAS ACTIVIDADES ORDINARIAS	562	1,815
9) Beneficios en enajenación de inmovilizado	65	15
10) Ingresos extraordinarios	263	140
IV. RESULTADOS EXTRAORDINARIOS NEGATIVOS	--	473
V. RESULTADO DEL EJERCICIO (PERDIDA)	541	2,288

MEMORIA ANUAL 1994

PASCUAL HERMANOS, S.A.

MEMORIA

Ejercicio anual terminado al 30 de junio de 1994

1. ACTIVIDAD DE LA SOCIEDAD

PASCUAL HERMANOS, S.A. (la Sociedad) se constituyó como sociedad anónima el 30 de junio de 1973. Su domicilio social se encuentra en la avenida de Valencia nº 23 de Pego (Alicante). Su objeto social es la realización de cultivos de toda clase de productos vegetales, la prospección, explotación y comercialización de aguas propias o ajenas, la industrialización, comercialización, exportación e importación de productos vegetales, animales, minerales, industriales o elaborados. La prestación directa o indirecta y contratación de toda clase de servicios comerciales, industriales, agrícolas y transporte, la explotación de todo o parte del patrimonio social en la forma que cada caso requiera.

Con fecha 2 de septiembre de 1991 la Sociedad firmó un "Contrato de management" con la compañía Chiquita Brands International, Inc. (E.E.U.U.), por el cual ésta última asumió a partir del 25 de septiembre de 1991 la gestión de la Sociedad por un período de cuatro años.

2. BASES DE PRESENTACION DE LAS CUENTAS ANUALES

a) Imagen fiel

Las cuentas anuales se han preparado a partir de los registros contables de la Sociedad, habiéndose aplicado las disposiciones legales vigentes en materia contable de forma que muestren la imagen fiel del patrimonio, de la situación financiera y del resultado de las operaciones.

b) Principios contables

Para la elaboración de las cuentas anuales adjuntas se han seguido los principios contables generalmente aceptados descritos en la Nota 4. No existe ningún principio contable de aplicación obligatoria que, teniendo un efecto significativo en las cuentas anuales, se haya dejado de aplicar.

Las cifras contenidas en los documentos que integran estas cuentas anuales, balance de situación, la cuenta de pérdidas y ganancias y esta memoria, se encuentran expresadas en millones de pesetas.

c) Aplicación del principio de empresa en funcionamiento

Durante los últimos ejercicios la Sociedad ha incurrido en pérdidas que han perjudicado su situación financiero-patrimonial. Para superar las dificultades económicas financieras que ello suponía se han tomado una serie de medidas comentadas en otros puntos (ver Notas 9 y 10), mediante las cuales obtendrá los recursos suficientes para hacer frente a los compromisos adquiridos y mejorar su situación económica. En consecuencia las cuentas anuales del ejercicio 1994 se presentan bajo el principio de empresa en funcionamiento.

3. DISTRIBUCION DE RESULTADOS

La distribución del resultado del ejercicio 1994, que el Consejo de Administración propondrá a la Junta General de Accionistas, será el traspaso a la cuenta de "Resultados negativos de ejercicios anteriores" las pérdidas del ejercicio 1994, con objeto de ser absorbidas en los ejercicios siguientes.

4. NORMAS DE VALORACION

Los principios contables y normas de valoración más significativos aplicados por la Sociedad en la elaboración de las cuentas anuales son los siguientes:

a) Gastos de establecimiento

Los gastos de establecimiento se encuentran valorados a su precio de adquisición y se presentan netos de su amortización, la cual se efectúa linealmente en un plazo de cinco años.

b) Inmovilizaciones inmateriales

Las inmovilizaciones inmateriales se componen en su mayor parte de concesiones administrativas y aplicaciones informáticas y se encuentran valoradas a su precio de adquisición y/o coste de producción, amortizándose de forma lineal durante el período de la concesión las primeras y a un plazo de cinco años, como máximo, el resto.

Los bienes afectos a contratos de arrendamiento financiero formalizados con posterioridad al 1º de julio de 1991 sobre los cuales la Sociedad tiene la intención de ejercer la opción de compra se contabilizan por su valor al contado en el inmovilizado inmaterial y se amortizan linealmente en función de su vida útil. Al término del contrato de arrendamiento financiero se incorporarán al inmovilizado material por su valor de adquisición y amortización acumulada a dicha fecha.

Los gastos financieros correspondientes a estos contratos se presentan en el balance de situación como "Gastos a distribuir en varios ejercicios" y se imputan a resultados en función de su devengo.

Las cuotas correspondientes a los arrendamientos financieros formalizados con anterioridad al 1º de julio de 1991 se contabilizan en la cuenta de pérdidas y ganancias a medida que se produce su devengo.

c) Inmovilizaciones materiales

Los bienes comprendidos en las inmovilizaciones materiales se encuentran valorados a su precio de adquisición y/o coste de fabricación, que comprende todos los gastos necesarios hasta su puesta en funcionamiento.

Los costes de ampliación o mejora que dan lugar a una mayor duración del bien son capitalizados como mayor valor del mismo.

La amortización de las inmovilizaciones materiales se calcula por el método lineal constante en función de la vida útil estimada para las distintas clases de bienes, de acuerdo al siguiente detalle:

	Años de vida útil estimada
Construcciones	50
Instalaciones técnicas :	
- Hidráulicas (subterráneas)	34
- Hidráulicas (pantanos)	20
- Invernaderos	16
- Resto de instalaciones técnicas	20
Maquinaria de taller	8
Maquinaria de almacén y explotaciones agrícolas	16
Otras instalaciones	16
Utillaje	7
Mobiliario	10
Otro inmovilizado	7 a 10

Dentro de la cuenta de "Otro inmovilizado" están registrados aquellos cultivos en curso correspondientes al arbolado en proceso de crecimiento con períodos promedios de maduración superiores a un año, que están valorados al coste de adquisición de los materiales y productos de consumo incorporados más la mano de obra empleada, tanto en su preparación y plantación como en su cuidado posterior.

La amortización de los cultivos se contabiliza a partir del momento en que empiecen a dar los frutos, en función de su vida productiva estimada.

d) Inmovilizaciones financieras

La mayor parte de las inmovilizaciones financieras corresponde a la participación en empresas que son una continuación de las actividades de la Sociedad. Las inversiones en dichas empresas, clasificadas dentro de los epígrafes "Participaciones en empresas del grupo" y "Participaciones en empresas asociadas" del balance de situación, como valores mobiliarios no admitidos a cotización oficial, se encuentran valoradas por su precio de adquisición, o por el valor teórico-contable que se desprende del último balance de situación disponible de la sociedad, si éste fuese inferior al precio de adquisición, mediante la dotación de las correspondientes provisiones.

Los créditos no comerciales concedidos a empresas del grupo se registran por el importe entregado. Se realizan las correcciones valorativas que procedan, dotándose la correspondiente provisión en función del riesgo que representen las posibles insolvencias.

e) Existencias

Las materias primas y otros aprovisionamientos incluyen las frutas y hortalizas procedentes del campo, así como los materiales auxiliares, los materiales de consumo y reposición y los envases y embalajes. Las frutas y hortalizas procedentes del campo se presentan al coste promedio de adquisición o al valor de mercado, si éste fuera menor. Los materiales auxiliares, materiales de consumo y reposición y envases y embalajes se valoran al menor del coste promedio de adquisición o valor de reposición.

Los productos en curso corresponden a explotaciones agrícolas y están valorados al coste de adquisición de los materiales incorporados, más los gastos directos posteriores incurridos en su cuidado y mantenimiento.

Los productos terminados, que incluyen la mercancía confeccionada, se valoran al menor entre su valor de mercado y su coste promedio de elaboración, el cual comprende las frutas y hortalizas consumidas, los gastos de recolección y acarreo, los materiales utilizados, la mano de obra empleada y los gastos indirectos de confección incorporados.

f) Subvenciones

Las subvenciones en capital recibidas para la adquisición de elementos de inmovilizado se reconocen y contabilizan por el importe concedido y se imputan al resultado del ejercicio a lo largo del período de vida útil de los inmovilizados que financian.

Las subvenciones a la explotación se reconocen como ingresos del mismo ejercicio que los gastos afectos a dichas subvenciones.

g) Provisiones para riesgos y gastos

Tienen por objeto cubrir gastos originados en otros ejercicios anteriores relativos a obligaciones legales y deudas tributarias pendientes y probables, indeterminados en cuanto a su importe exacto y en cuanto a su fecha de realización.

h) Corto y largo plazo

Las deudas a pagar con vencimiento dentro de los próximos doce meses a la fecha del balance de situación se presentan como deudas a corto plazo. Los vencimientos a un plazo superior al mencionado anteriormente se consideran como deudas a largo plazo.

i) Transacciones y saldos en moneda extranjera

Las transacciones en moneda extranjera se contabilizan al tipo de cambio vigente a la fecha en que éstas tienen lugar, imputándose a resultados la diferencia positiva o negativa originada por las fluctuaciones en el tipo de cambio al hacerse efectivo su cobro o pago.

Al cierre del ejercicio los saldos en moneda extranjera de los créditos y débitos se encuentran valorados al tipo de cambio existente a la fecha de cierre del ejercicio. Las diferencias de cambio negativas resultantes se imputan a resultados del ejercicio y las positivas no realizadas se registran en el pasivo del balance de situación como "Ingresos a distribuir en varios ejercicios".

Los saldos de tesorería en moneda extranjera figuran en el balance de situación al tipo de cambio vigente a la fecha de cierre, imputándose a resultados la diferencia positiva o negativa resultante de esta valoración.

j) Impuesto sobre sociedades

Se calcula en función del resultado del ejercicio considerándose las diferencias existentes entre el resultado contable y el resultado fiscal (base imponible del impuesto) y distinguiendo en éstas su carácter de "permanentes" o "temporales" a efectos de determinar el impuesto sobre sociedades devengado en el ejercicio.

La diferencia entre el impuesto sobre sociedades a pagar y el gasto por dicho impuesto se registra como impuesto sobre sociedades anticipado o diferido, según corresponda.

k) Reconocimiento de ingresos y gastos

Los ingresos por ventas de bienes o prestación de servicios se contabilizan sin incluir los importes correspondientes a los impuestos que gravan estas operaciones, deduciéndose como menor importe de la operación todos los descuentos, incluidos o no en factura, que no obedezcan a pronto pago, los cuales son considerados como gastos financieros.

Los importes de los impuestos que recaigan sobre las compras de mercaderías y demás bienes para su posterior venta, excluido el impuesto sobre el valor añadido (IVA), y los gastos de transporte que les afecten directamente se contabilizan como mayor valor de los bienes y servicios adquiridos.

La imputación de ingresos y gastos se efectúa en función de la corriente real de bienes y servicios que los mismos representan, con independencia del momento en que se produzca la corriente monetaria o financiera derivada de los mismos.

Los descuentos posteriores a la emisión o recepción, en su caso, de la factura originados por defecto de calidad, incumplimiento de plazos de entrega u otras causas análogas, así como los descuentos por volúmenes se contabilizan diferenciadamente de los importes de las ventas o compras de bienes e ingresos o gastos por servicios, respectivamente.

5. GASTOS DE ESTABLECIMIENTO

La composición de este epígrafe y los movimientos de las diferentes cuentas habidos durante el ejercicio 1994 son los siguientes:

	GASTOS DE AMPLIACION DE CAPITAL	TOTAL
SALDO INICIAL	62	62
ADICIONES	19	19
AMORTIZACIONES	(34)	(34)
SALDO FINAL	47	47

6. INMOVILIZACIONES INMATERIALES

La composición de este epígrafe y el movimiento de las distintas cuentas que lo componen durante el ejercicio 1994 es el siguiente:

COSTE	CONCESIONES ADMINISTRATIVAS	APLICACIONES INFORMATICAS	ARRENDAMIENTOS FINANCIEROS	OTRAS	TOTAL
SALDO INICIAL	52	163	29	5	249
ADICIONES	-	41	-	1	42
TRASPASOS	-	-	(23)	-	(23)
SALDO FINAL	52	204	6	6	268
AMORTIZACION ACUMULADA					
SALDO INICIAL	(17)	(44)	(4)	(3)	(68)
DOTACIONES	-	(39)	-	-	(39)
TRASPASOS	-	-	3	-	3
SALDO FINAL	(17)	(83)	(1)	(3)	(104)
VALOR NETO	35	121	5	3	164

En lo relativo a los bienes afectos a contratos de arrendamiento financiero, su detalle es el siguiente:

	VALOR DEL BIEN	PRECIO CONTRACTUAL	DURACION CONTRATO	VENCIMIENTO	VALOR RESIDUAL
MOBILIARIO / EQUIP.OFICINA	2,3	2,3	36 meses	ENERO 97	—
ELEMENTOS DE TRANSPORTE	3,8	5,0	48 meses	JUNIO 96	0,1
	6,1	7,3			0,1

Durante los ejercicios 1994 y 1993 las cuotas satisfechas en virtud de estos contratos de arrendamiento financiero han ascendido a 17 y 10 millones de pesetas respectivamente, de los cuales 0,3 y 2,7 millones de pesetas corresponden respectivamente a gastos financieros que han sido imputados como gastos del ejercicio.

Debido a una cancelación anticipada de tres contratos de leasing, los gastos a distribuir en varios ejercicios han disminuído por valor de 2,4 millones de pesetas, reduciendo el pasivo por cuotas pendientes de pago de estos contratos.

Al 30 de junio de 1994 y 1993 el total de las cuotas pendientes de pago correspondientes a estos contratos asciende a 3,9 y 26,7 millones de pesetas respectivamente que se presentan en el pasivo del balance de situación como acreedores de inmovilizado según los siguientes vencimientos:

	1995	1996	1997	TOTAL
MOBILIARIO / EQUIP. OFICINA	0,5	0,5	0,3	1,3
ELEMENTOS DE TRANSPORTE	1,3	1,3	-	2,6
	1,8	1,8	0,3	3,9

Los gastos financieros incluidos en estas cuotas pendientes de pago ascienden a 0,3 y 2,7 millones respectivamente, que se incluyen en el epígrafe "Gastos a distribuir en varios ejercicios" en el activo del balance de situación y son imputados a resultados del ejercicio siguiendo un criterio financiero.

7. INMOVILIZACIONES MATERIALES

1. Análisis del movimiento de las cuentas y su amortización acumulada

La composición de los saldos de inmobilizaciones materiales al 30 de junio de 1994 y las variaciones habidas durante el ejercicio 1994, se muestran a continuación:

COSTE	SALDO INICIAL	ADICIONES	RETIROS	TRASPASOS	SALDO FINAL
TERRENOS Y CONSTRUCCIONES	3.866	0	(42)	0	3.824
INSTALACIONES TECNICAS Y MAQUINARIA	4.529	246	(189)	139	4.725
OTRAS INSTALACIONES, UTILLAJE Y MOBILIARIO	1.263	13	(16)	13	1.273
ANTICIPOS E INMOVILIZADO EN CURSO	89	107	-	(151)	45
OTRO INMOVILIZADO	1.768	41	(193)	22	1.638
	11.515	407	(440)	23	11.505
AMORTIZACIÓN ACUMULADA					
CONSTRUCCIONES	(421)	(33)	-	23	(431)
INSTALACIONES TECNICAS Y MAQUINARIA	(2.511)	(111)	175	(777)	(3.224)
OTRAS INSTALACIONES, UTILLAJE Y MOBILIARIO	(1.263)	(89)	13	679	(660)
OTRO INMOVILIZADO	(759)	(104)	105	72	(686)
	(4.954)	(337)	293	(3)	(5.001)
VALOR NETO CONTABLE					
TERRENOS Y CONSTRUCCIONES	3.445	(33)	(42)	23	3.393
INSTALACIONES TECNICAS Y MAQUINARIA	2.018	135	(14)	(638)	1.501
OTRAS INSTALACIONES, UTILLAJE Y MOBILIARIO	0	(76)	(3)	692	613
ANTICIPOS E INMOVILIZADO EN CURSO	89	107	-	(151)	45
OTRO INMOVILIZADO	1.009	(63)	(88)	94	952
	6.561	70	(147)	20	6.504
PROVISIONES INM. MATERIAL	(97)	-	82	-	(15)
	6.464	70	(65)	20	6.489

2. Información adicional sobre las inmovilizaciones materiales

a) Coeficientes de amortización utilizados por grupos de elementos

La Sociedad amortiza las inmovilizaciones materiales siguiendo el método lineal basado en la vida útil estimada de los elementos que componen dichas inmovilizaciones.

Estas vidas útiles son las señaladas en el apartado c), de la nota 4. Normas de valoración de esta memoria.

La estimación de años vida útil que se venían aplicando no habían sido revisados desde el inicio de las respectivas adquisiciones de bienes.

Durante el ejercicio 1994, con motivo del proceso de reconversión y modernización de los almacenes productivos, y la incorporación de nuevos directores técnicos dentro del proceso de divisionalización y racionalización de la compañía, la Sociedad ha procedido a revisar las vidas útiles estimadas de los diferentes elementos que integran las inmovilizaciones materiales.

Esta revisión de las vidas útiles se ha realizado atendiendo a criterios técnicos de duración y criterios económicos sobre su valor de realización, para lo que se ha realizado un estudio pormenorizado de cada uno de los bienes, su antigüedad, su grado de utilización y la existencia de elementos similares totalmente amortizados y que aún continúan en uso productivo.

Como consecuencia de este estudio, se han reducido los estimados de vida útil remanente de la maquinaria de taller y, se han aumentado los de maquinaria de almacén y explotaciones agrícolas, así como los correspondientes a instalaciones técnicas, especialmente aquellas que son subterráneas o construcciones hidráulicas tales como pantanos.

Una vez efectuada la evaluación económica de los resultados obtenidos de este estudio, la Sociedad adaptó el fondo de amortización con efecto desde el 1 de julio de 1993 disminuyendo la dotación anual del ejercicio en 149,5 millones respecto a la de ejercicios anteriores.

b) Elementos totalmente amortizados.

Al 30 de junio de 1994 existen elementos que se encuentran totalmente amortizados aunque están en funcionamiento en la actualidad:

Su valor bruto contable es el siguiente:

ELEMENTOS DE INMOVILIZADO MATERIAL	IMPORTE
Maquinaria	809
Instalaciones técnicas	534
Otras instalaciones, mobiliario y utillaje	490
Otro inmovilizado material	157
TOTAL	1.990

c) Bienes afectos a garantías.

Parte de las inmovilizaciones materiales están garantizando en primera hipoteca el préstamo sindicado de 6.531 millones de pesetas detallado en la Nota 10.

Asimismo en segunda hipoteca garantizan líneas de crédito de las sociedades participadas de la Sociedad por importe de 1.000 millones de pesetas, como se detalla en la Nota 10.

d) Bienes no afectos a la explotación.

Todos los elementos integrantes del inmovilizado material de la Sociedad están afectos directamente a la explotación, a excepción de:

- * Inmuebles - viviendas unifamiliares situados en Aguilas (Murcia) cuyo valor en balance es de 25 millones de pesetas.

8. INMOVILIZACIONES FINANCIERAS

La composición de este epígrafe al 30 de junio de 1994 y el movimiento de los saldos incluidos en este epígrafe durante el ejercicio 1994 se muestran a continuación:

	PARTICIPACION EN EMPRESAS DEL GRUPO	PARTICIPACION EN EMPRESAS ASOCIADAS	VALORES DE RENTA FIJA LARGO PLAZO	FIANZAS	TOTAL
SALDO INICIAL	1.181	346	12	17	1.556
ADICIONES	484	51	1	5	541
RETIROS	(467)	-	(13)	(7)	(487)
SALDO FINAL	1.198	397	0	15	1.610
PROVISIONES					
SALDO INICIAL	(699)	(24)	-	-	(723)
ADICIONES	(162)	(47)	-	-	(209)
RETIROS	469	-	-	-	469
SALDO FINAL	(392)	(71)	-	-	(463)
VALOR NETO	806	326	-	15	1.147

La composición de las participaciones en empresas del grupo al 30 de junio de 1994 y 1993 es la siguiente:

EMPRESAS GRUPO	% PARTICIPACION		INVERSION		PROVISION		NETO	
	1994	1993	1994	1993	1994	1993	1994	1993
Pascual Fruit Importers, Ltd	100	100	634	634	(300)	(197)	334	437
Pascual Deutschland, GmbH	100	100	6	6	(6)	(6)	-	-
Pascual France, S.A.	100	100	484	432	(59)	(432)	425	-
Pascual Belgique, S.A.	100	100	4	4	(4)	(4)	-	-
Pascual Holland, B.V.	100	100	1	1	-	-	1	1
Pascual Scandinavia, ApS	100	100	1	25	-	(25)	1	-
Campoluz, S.A.	100	100	21	21	(16)	(16)	5	5
Frutos Costasol, S.A.	70	70	7	18	-	(12)	7	6
Riegos y Comercio Agrícola	60	60	40	40	(7)	(7)	33	33
			1,198	1,181	(392)	(699)	806	482

Estas sociedades no cotizan en Bolsa y al 30 de junio de 1994 y 1993 muestran la siguiente situación patrimonial obtenida de las cuentas anuales, algunas de ellas auditadas, suministradas por las respectivas empresas:

EMPRESAS GRUPO	CAPITAL		RESERVAS		RESULTADO EJERCICIO	
	1994	1993	1994	1993	1994	1993
Pascual Fruit Importers, Ltd	463	463	(26)	(10)	(102)	(15)
Pascual Deutschland, GmbH	7	7	(25)	(13)	(48)	(12)
Pascual France, S.A.	484	365	(26)	(19)	(38)	(421)
Pascual Belgique, S.A.	33	33	(54)	(41)	7	(14)
Pascual Holland, B.V.	3	3	47	80	(35)	(31)
Pascual Scandinavia, ApS	1	1	(1)	(2)	-	-
Campoluz, S.A.	50	50	(45)	(45)	-	-
Frutos Costasol, S.A.	10	7	12	(2)	(9)	3
Riegos y Comercio Agrícola	32	32	23	23	(2)	-

Ninguna de ellas ha repartido dividendos en el ejercicio.

Con fecha 23 de diciembre de 1993, la sociedad Pascual France, S.A. en Asamblea General Extraordinaria acordó la reducción del capital social de 20 millones de francos franceses a cero, para la compensación de pérdidas de ejercicios anteriores. Asimismo, se adoptó la resolución de aumentar el capital social de cero a 20 millones de francos franceses mediante la emisión a la par de 40.000 acciones de 500 francos de valor nominal.

Dicha ampliación de capital fué perfeccionada con fecha 31 de diciembre de 1993, siendo totalmente suscrita y desembolsada por la Sociedad Dominante Pascual Hermanos, S.A. mediante la compensación de créditos comerciales.

La prenda que había sido constituida sobre las acciones de Pascual Fruit Importers, Ltd; Pascual Deutschland, GmbH; Pascual France, S.A.; Pascual Belgique, S.A.; Pascual Holland, B.V. y Pascual Scandinavia, ApS., propiedad de la Sociedad al 100 %, con motivo del préstamo sindicado firmado el 12 de noviembre de 1991 para garantizar las líneas de crédito concedidas a las filiales de la Sociedad, no dispuestas al 30 de junio de 1992, con un límite de 1.000 millones de pesetas, fué levantada y eliminada en el proceso de renegociación bancaria formalizado el 30 de septiembre de 1993 (Ver Nota 10).

Las participaciones en empresas asociadas al 30 de junio de 1994 y 1993, corresponden a las siguientes:

EMPRESAS ASOCIADAS	30 de junio de 1994			
	% PARTICIPACION	INVERSION	PROVISION	NETO
KIWI DE GALICIA	44	198	(50)	148
BOURGEOIS PRIMEURS	10	2	-	2
COMUNIDAD REGANTES AGUILAS	25	105	(21)	84
OTRAS COMUNIDADES DE REGANTES	VARIAS	92	-	92
		397	(71)	326

EMPRESAS ASOCIADAS	30 de junio de 1993			
	% PARTICIPACION	INVERSION	PROVISION	NETO
KIWI DE GALICIA	43	167	(18)	149
BOURGEOIS PRIMEURS	10	2	-	2
COMUNIDAD REGANTES AGUILAS	25	99	(6)	93
OTRAS COMUNIDADES DE REGANTES	VARIAS	78	-	78
		346	(24)	322

Con fecha 12 de octubre de 1993 Kiwi de Galicia S.A. ha procedido a realizar una ampliación de capital de 66 millones de pesetas. La Sociedad ha suscrito dicha ampliación por valor de 31 millones de pesetas habiendo sido totalmente desembolsados, aumentando así su porcentaje de participación en dicha empresa del 43 % al 43'58 %.

Estas empresas no cotizan en bolsa y al 30 de junio de 1994 y 1993 presentan respectivamente la siguiente situación patrimonial en base a las cuentas anuales, no auditadas, suministradas por las empresas:

	30 de junio de 1994		
	CAPITAL	RESERVAS	RESULTADO EJERCICIO
KIWI DE GALICIA, SA	436	(92)	(4)
BOURGEOIS PRIMEURS	60	(9)	0
COMUNIDAD DE REGANTES DE AGUILAS	431	(88)	(10)

	30 de junio de 1993		
	CAPITAL	RESERVAS	RESULTADO EJERCICIO
KIWI DE GALICIA, SA	370	(26)	(20)
BOURGEOIS PRIMEURS	60	(9)	0

9. FONDOS PROPIOS

El movimiento de las distintas cuentas que componen este epígrafe durante el ejercicio 1994 y su composición al 30 de junio de 1994 se muestran a continuación:

	SALDO INICIAL	DISTRIBUCION RESULTADO 92/93	REDUCCION DE CAPITAL	RESULTADO DEL EJERCICIO 93/94	SALDO FINAL
CAPITAL SUSCRITO	8.726	-	(6.544)	-	2.182
PRIMA DE EMISION	1.394	-	(1.394)	-	-
RESERVA LEGAL	169	-	49	-	218
REMANENTE	770	-	(770)	-	-
RESERVAS VOLUNTARIAS	-	-	294	-	294
RESULTADOS NEGATIVOS DE EJERCICIOS ANTERIORES	(6.077)	(2.288)	8.365	-	-
PERDIDAS DEL EJERCICIO	(2.288)	2.288	-	(541)	(541)
	2.694	0	0	(541)	2.153

Capital suscrito

Con fecha 30 de diciembre de 1993 la sociedad, en reunión de la Junta General Extraordinaria de Accionistas, acordó la reducción del capital social para compensación de pérdidas por un importe nominal de 6.544.869.000 pesetas, mediante la disminución del valor nominal en 750 pesetas de cada una de las 8.726.492 acciones al portador que componen el capital social, por lo que pasan a ser de 250 pesetas nominales con la correspondiente modificación de los Estatutos Sociales, todo ello elevado a escritura pública el 10 de febrero de 1994.

Al 30 de junio de 1994 el capital social está representado por 8.726.492 acciones al portador de 250 pesetas de valor nominal cada una de ellas, totalmente suscritas y desembolsadas.

Todas las acciones constitutivas del capital social confieren a sus tenedores los mismos derechos políticos y económicos, no existiendo bonos de disfrute, partes de fundador, ni otros títulos de similares características, no existiendo restricciones estatutarias a su transmisibilidad.

Asimismo, la totalidad de las acciones de la Sociedad se encuentran admitidas a cotización en Bolsa, en los mercados de valores de Madrid y Valencia.

Al 30 de junio de 1994 y 1993 la composición del accionariado de la Sociedad es la siguiente:

	PORCENTAJE DE PARTICIPACION	
	30 Junio 1994	30 Junio 1993
Chiquita Brands International, Inc.	20,08	20,03
José María Pascual Pascual	9,23	10,00
Alliance Capital Ltd.	5,20	12,80
Chase Manhattan Bank, N.A.	9,30	10,98
Fidelity Investments	6,03	7,00
Morgan Greenfell	—	6,40
Allied Dunbar	5,72	5,70
Mercado libre	44,44	27,09
TOTAL	100,00	100,00

Asimismo, en Junta General Extraordinaria de Accionistas celebrada el 30 de diciembre de 1993 se acordó autorizar al Consejo de Administración para proceder al aumento de la cifra de capital social de la Sociedad, en una o varias veces, hasta la cifra de 2.000 millones de pesetas.

Al amparo de la autorización conferida por la Junta General Extraordinaria de Accionistas, con fecha 4 de mayo de 1994 el Consejo de Administración de la Sociedad acordó realizar una ampliación de capital por importe de 991.646.250 pesetas efectivas mediante la emisión de 3.966.585 acciones a la par de valor nominal 250 pesetas.

En virtud de dicho acuerdo, dicha ampliación de capital se inició el 28 de junio de 1994 fijando como período de suscripción preferente hasta el 28 de julio de 1994, y hasta el 28 de octubre de 1994 como fecha de finalización para su total suscripción.

Prima de emisión

El saldo de esta cuenta se originó como consecuencia de una ampliación de capital efectuada en ejercicios anteriores. Dicho saldo ha sido utilizado en su totalidad en la reducción del capital social para la compensación de pérdidas acumuladas.

Reserva legal

De acuerdo con la legislación mercantil, una cifra igual al diez por ciento del beneficio del ejercicio, cuando lo haya, se deberá destinar a dotar la reserva legal hasta que ésta alcance, al menos, el veinte por ciento del capital social desembolsado.

Esta reserva, que no será distribuible a los accionistas de la Sociedad salvo en caso de disolución o reducción de capital, podrá ser destinada a compensación de pérdidas o aumento del capital social en la parte que su saldo exceda el diez por ciento del capital social ya aumentado.

Remanente

Correspondía a reservas de ejercicios anteriores que no eran de libre distribución en tanto en cuanto no se hubieran compensado las pérdidas registradas en la cuenta de "Resultados negativos de ejercicios anteriores", compensación que se ha realizado en el ejercicio 1994 con motivo de la reducción del capital social.

Reservas Voluntarias

Se han generado con motivo de la reducción del capital social, para lo cual se han aplicado la prima de de emisión y la totalidad del remanente, y de cuyo resto se han generado estas reservas voluntarias. Dado el carácter de no disponibilidad de las reservas a partir de las cuales se han constituido, estas reservas voluntarias no son de libre distribución mientras la reserva legal no esté suficientemente dotada.

10. DEUDAS CON ENTIDADES DE CREDITO

Al 30 de junio de 1994 y 1993 las deudas con entidades de crédito tenían el siguiente detalle:

	1994	1993
A) ACREEDORES A CORTO PLAZO		
PRESTAMO SINDICADO	500	700
OTROS PRESTAMOS	77	5
DEUDAS POR INTERESES	77	140
	654	845
B) ACREEDORES A LARGO PLAZO		
PRESTAMO SINDICADO	5.317	5.831
OTROS PRESTAMOS	350	28
	5.667	5.859

1. Préstamo sindicado

Como consecuencia del proceso de reestructuración financiera que la Sociedad llevó a cabo, se firmó con una parte de las entidades bancarias acreedoras un préstamo sindicado el 12 de noviembre de 1991 por importe de 6.531 millones de pesetas, que vino a sustituir a los diferentes créditos existentes a esa fecha con cada una de estas entidades.

Con fecha 30 de septiembre de 1994 la Sociedad finalizó el proceso de renegociación bancaria iniciado en el ejercicio anterior, por el cual se solicitaba a las entidades crediticias una prórroga del vencimiento final del préstamo reseñado y la consiguiente modificación del cuadro de amortización.

Los acuerdos alcanzados con las entidades crediticias tras esta renegociación, respecto al acuerdo inicial del préstamo sindicado firmado el 12 de noviembre de 1991, son los siguientes:

- * Se acuerda prorrogar el vencimiento del préstamo y sus garantías hasta el 30 de junio del 2005.
- * La amortización del principal del préstamo se realizará en doce cuotas anuales pagaderas los días 30 de junio desde 1994 al año 2005.

El importe de dicho préstamo se distribuye entre las entidades acreedoras con las cuantías y en la forma siguiente:

ENTIDAD	1994			1993		
	TOTAL	CORTO	LARGO	TOTAL	CORTO	LARGO
Banco de Crédito Agrícola	1.096	94	1.002	1.231	132	1.099
Banco Central-Hispanoamericano	943	81	862	1.059	114	945
Bancapital	668	57	611	750	80	670
Banco Exterior de España	608	52	556	683	73	610
General Bank / Banco Belga	401	34	367	450	48	402
Banco Natwest España	356	31	325	400	43	357
Banco Transatlántico	344	30	314	386	41	345
Bancaja	267	23	244	300	32	268
Midland Bank	258	22	236	289	31	258
Banco de Progreso	223	19	204	250	27	223
Bankinter	178	16	162	200	21	179
Morgan Guaranty Trust	172	15	157	193	21	172
Banco di Roma	172	15	157	193	21	172
B.N.P. España	114	10	104	128	14	114
Banco Español de Crédito	17	1	16	19	2	17
TOTAL	5.817	500	5.317	6.531	700	5.831

Llegado el primer vencimiento de amortización de dicha deuda, la Sociedad ha atendido el pago de 700 millones de pesetas acordado en las nuevas condiciones de renegociación.

Asimismo, la Sociedad ha procedido a la venta de la finca El Buscarró, objeto de hipoteca en el préstamo sindicado, de cuyo precio de venta se ha reembolsado a las entidades financieras 14 millones de pesetas, amortizando parte de la deuda a largo plazo al haberse producido el levantamiento de la garantía hipotecaria que dicha finca otorgaba.

Al 30 de junio de 1994, la amortización del principal del préstamo pendiente de pago presenta el siguiente calendario:

VENCIMIENTO	IMPORTE
30 junio 1995	500 millones pesetas
30 junio 1996	500 " "
30 junio 1997	500 " "
30 junio 1998	500 " "
30 junio 1999	500 " "
30 junio 2000	500 " "
30 junio 2001	500 " "
30 junio 2002	500 " "
30 junio 2003	500 " "
30 junio 2004	500 " "
30 junio 2005	817 " "
TOTAL	5,817 millones pesetas

El acuerdo de refinanciación del préstamo sindicado establece asimismo una nueva definición del tipo de interés aplicable a dicho préstamo, tal y como se indica a continuación :

PERIODO DE DEVENGO	TIPO DE INTERES APLICABLE
1 julio 1994 al 30 junio 1995	MIBOR + 0,25 %
1 julio 1995 al 30 junio 1996	MIBOR + 0,50 %
1 julio 1996 al 30 junio 2005	MIBOR + 1,00 %

Desde el 30 de septiembre de 1994, fecha de formalización del acuerdo con las entidades bancarias, y hasta el 30 de junio de 1994, el tipo de interés aplicado ha sido el tipo MIBOR.

Se mantiene la garantía hipotecaria constituida sobre parte de las inmovilizaciones materiales de la Sociedad (Ver Nota 7).

Asimismo se mantienen sustancialmente las condiciones establecidas en la escritura de préstamo sindicado formalizada el 12 de noviembre de 1991 relativas a vencimiento anticipado, excepto en lo relativo al supuesto de vencimiento anticipado por incumplimiento de ciertos ratios financieros, el cual queda sin efecto.

Chiquita Brands International, Inc. ha renunciado a la percepción de honorarios por su gestión en la Sociedad derivada del contrato de management suscrito con ésta.

A partir de la fecha de finalización del mencionado contrato, previa solicitud por parte del Consejo de Administración de la Sociedad, Chiquita y la Sociedad suscribirían un contrato de servicios de asesoría y consultoría sobre diversos aspectos del negocio de la Sociedad, cuyos términos y condiciones serían adoptados en dicha fecha y con el límite temporal del contrato de préstamo sindicado suscrito con las entidades financieras.

Asimismo los bancos prestamistas han consentido la cancelación de la segunda hipoteca constituida sobre las inmovilizaciones materiales que garantizaban una línea de crédito de 1.000 millones de pesetas. Esta garantía en segunda hipoteca ha sido destinada a garantizar a las entidades financieras BCH Y BEX las líneas de crédito de las sociedades participadas de la Sociedad por un importe de hasta 1.000 millones de pesetas.

Al 30 de junio de 1994 y con origen en abril de 1993, fecha en que se iniciaron las negociaciones de dicho préstamo debido a las dificultades de tesorería para atender los vencimientos inicialmente establecidos, la Sociedad tiene inmovilizados fondos por 164 millones de pesetas, los cuales serán reembolsados a la Sociedad o destinados a la amortización del principal del préstamo en función de la resolución que dictamine el organismo de arbitraje DIRIBAN.

2. Otros préstamos

Al 30 de junio de 1994 y 1993 la Sociedad tenía otros préstamos con la siguientes entidades:

ENTIDAD	1994			1993		
	TOTAL	CORTO	LARGO	TOTAL	CORTO	LARGO
(1) Instituto Valenciano de Finanzas	400	73	327	0	0	0
(2) Caja Ahorros Almería	27	4	23	33	5	28
TOTAL	427	77	350	33	5	28

(1) Tipo de interés: Variable en base MIBOR a 3 meses + 1 %.

(2) Tipo de interés: 14,5 % anual. Último vencimiento en octubre 1997.

Con fecha 27 de octubre de 1993 se formalizó en escritura pública un préstamo hipotecario por importe de 400 millones de pesetas con el Instituto Valenciano de Finanzas (I.V.A.F.) para financiar la adquisición de maquinaria para la reforma de los almacenes productivos de cítricos.

El plazo de amortización de dicho préstamo es de seis años con un año de carencia, mediante amortizaciones semestrales según el siguiente calendario:

VENCIMIENTO	IMPORTE EN PESETAS
15 Diciembre 1994	36.363.636
15 Junio 1995	36.363.636
15 Diciembre 1995	36.363.636
15 Junio 1996	36.363.636
15 Diciembre 1996	36.363.636
15 Junio 1997	36.363.636
15 Diciembre 1997	36.363.636
15 Junio 1998	36.363.637
15 Diciembre 1998	36.363.637
15 Junio 1999	36.363.637
15 Diciembre 1999	36.363.637
TOTAL	400.000.000

Se establece como garantía de dicho préstamo una hipoteca inmobiliaria sobre determinadas fincas y terrenos del inmovilizado material, así como la pignoración de las marcas Pascual, Kiko y Valsol.

Otras líneas de financiación disponibles

Dentro del citado convenio de refinanciación del préstamo sindicado, con fecha 30 de septiembre de 1993, la Sociedad obtuvo de los bancos acreedores antes citados un crédito por importe de 500 millones de pesetas para la financiación de las necesidades financieras en campaña de la Sociedad, cuyo tipo de interés fué del MIBOR y vencimiento el 30 de mayo de 1994, fecha en que fué totalmente amortizado.

Con fecha 13 de julio de 1994 la Sociedad ha obtenido un nuevo crédito por importe de 486 millones pesetas cuyo objeto es cubrir las necesidades financieras de campaña, al tipo de interés del MIBOR + 0,75 % y con vencimiento el 31 de mayo de 1995, en el que participan las entidades bancarias de acuerdo con los siguientes importes:

BANCO DE CREDITO AGRICOLA	137.625.994
BANCO CENTRAL-HISPANO	118.403.465
BANCO EXTERIOR DE ESPAÑA	76.375.354
BANCO NATWEST ESPAÑA	43.856.519
CAJA DE AHORROS DE VALENCIA, CASTELLON Y ALICANTE. BANCAJA	32.892.389
MIDLAND BANK PLC	31.703.199
BANCO URQUIJO	27.947.656
BANKINTER, S.A.	15.000.000
BANCO ESPAÑOL DE CREDITO	2.105.113
TOTAL (Pesetas)	485.909.689

Se establece como garantía de dicho crédito una hipoteca sobre bienes del inmovilizado material, no sujetos a hipoteca en el préstamo sindicado, y la disposición del mismo se realizará contra entrega de relación y facturas de venta a terceros de mercancía de su tráfico habitual por importe del 130 % del montante de la disposición que se solicite, para su gestión de cobro y con el compromiso de cesión de los derechos de cobro si lo requiere al banco agente.

11. SALDOS CON EMPRESAS DEL GRUPO

Los saldos existentes con empresas del grupo y asociadas al 30 de junio de 1994 y 1993 corresponden a los importes siguientes:

EMPRESAS DEL GRUPO Y ASOCIADAS				
	1994		1993	
	DEUDORES	ACREEDORES	DEUDORES	ACREEDORES
PASCUAL DEUTSCHLAND	132	14	117	11
PASCUAL BELGIQUE, S.A.	54	10	58	-
PASCUAL FRANCE, S.A.	105	42	735	5
PASCUAL HOLLAND, B.V.	42	1	21	2
PASCUAL FRUIT IMPORTERS	284	20	339	3
PASCUAL ESCANDINAVIA	1	--	2	-
FRUTOS COSTASOL, S.A.	31	28	47	14
BOURGEOIS PRIMEURS	24	--	10	-
OTRAS	--	4	72	5
	672	119	1.401	40

Durante el ejercicio 1994, debido al desequilibrio patrimonial que presentaba la sociedad Alrava, S.R.L. motivado por las pérdidas acumuladas de ejercicios anteriores y a la imposibilidad de realizar el cobro de los saldos que esta sociedad mantenía con Pascual Hermanos, S.A., la Sociedad ha procedido a realizar una condonación de deuda a su filial francesa Alrava, S.R.L., por la totalidad de los saldos que ésta le acreditaba y que han ascendido a la cantidad de 3.982.931 francos franceses, lo cual se ha traducido en una pérdida de 89 millones de pesetas registrada en epígrafe de " Gastos Extraordinarios" de la cuenta de pérdidas y ganancias. (Nota 14).

12. PROVISIONES

El detalle de las principales cuentas de provisiones incluidas en el balance de situación al 30 de junio de 1994 y su movimiento habido durante el ejercicio 1994 se muestran a continuación:

	SALDO AL 30-6-93	ADICIONES	RETIROS	TRASPASOS	SALDO AL 30-6-94
PROVISION DEPRECIACION DE EXISTENCIAS	16	7	(14)	--	9
PROVISION PARA INSOLVENCIAS DE TRAFICO	166	25	(5)	--	186
OTRAS PROVISIONES OPERACIONES TRAFICO	81	--	--	--	81
SUB-TOTAL	247	25	(5)	--	267
PROVISIONES INDEMNIZACIONES	532	--	(231)	--	301
PROVISIONES GASTOS DE VIAJE	7	6	(6)	--	7
SUB-TOTAL	539	6	(237)	--	308
PROVISIONES PARA RIESGOS Y GASTOS	218	45	(187)	(8)	68
PROVISION ACTAS SEGURIDAD SOCIAL	320	3	(162)	8	169
TOTAL	1.340	86	(605)	--	821

El saldo de las provisiones para indemnizaciones y gastos de viaje se encuentran contabilizadas en el epígrafe de "Remuneraciones pendientes de pago" del pasivo del balance de situación y el saldo de la provisión por actas de la Seguridad Social se incluye dentro de los saldos acreedores con Administraciones públicas (Ver Nota 13).

13. SITUACION FISCAL

El detalle de los saldos con Administraciones públicas al 30 de junio de 1994 y 1993 es el siguiente:

	1994	1993
A) SALDOS ACREEDORES CON ENTIDADES PUBLICAS:		
IMPUESTO SOBRE VALOR AÑADIDO:	3	7
IMPUESTO SOBRE LA RENTA DE LAS PERSONAS FISICAS:	60	52
SEGURIDAD SOCIAL:	263	100
SEGURIDAD SOCIAL. ACREEDOR POR ACTAS:	169	320
OTRAS ENTIDADES PUBLICAS:	1	
	496	479
B) SALDOS DEUDORES CON ENTIDADES PUBLICAS:		
RETENCION INGRESOS FINANCIEROS:	10	12
SENPA:	323	365
ICEX:	30	31
MOPU:	--	13
GENERALITAT VALENCIANA:	64	--
IMPUESTO SOBRE EL VALOR AÑADIDO:	277	270
	704	691
SALDO NETO CON ENTIDADES PUBLICAS	208	212

La pérdida del ejercicio 1994 no diferirá de forma significativa de la base imponible negativa del Impuesto sobre Sociedades.

De acuerdo con el principio de prudencia, la Sociedad no ha procedido a contabilizar los impuestos anticipados y créditos impositivos en relación con la realización futura de la carga fiscal.

Al 30 de junio de 1994 la Sociedad tiene bases imponibles negativas que se podrán deducir, en caso de obtener beneficios suficientes, hasta los ejercicios que se indican a continuación:

	Millones de pesetas
Hasta junio-1995	960
Hasta junio-1997	2,140
Hasta junio-1998	2,288
Hasta junio-1999	541

Asimismo, la Sociedad tiene pendientes de aplicación deducciones por inversión que podrá utilizar, en caso de obtener beneficios, hasta los ejercicios siguientes:

	Millones de pesetas
Hasta junio-1995	3
Hasta junio-1996	155
Hasta junio-1997	55
Hasta junio-1998	6
Hasta junio-1999	20

Según las disposiciones legales vigentes, las liquidaciones de impuestos no pueden considerarse definitivas hasta que no han sido inspeccionadas por las autoridades fiscales o ha transcurrido el plazo de prescripción de cinco años.

Con fecha 22 de octubre de 1993 finalizó la inspección por parte de las autoridades fiscales de las declaraciones y liquidaciones practicadas durante los ejercicios 1987 a 1991 de la que era objeto la Sociedad para todos los impuestos a los que se encuentra sujeta, excepto para el Impuesto Sobre la Renta de las Personas Físicas por las retenciones del trabajo personal, sobre cuyo concepto impositivo el organismo inspector ha aplazado conclusiones.

Por tanto, están abiertos a inspección fiscal los ejercicios 1992 a 1994 para todos los impuestos a que está sometida la Sociedad, así como el ejercicio 1990 y 1991 por el Impuesto Sobre la Renta de las Personas Físicas por las retenciones practicadas. En opinión de los Administradores de la Sociedad, el posible pasivo fiscal que pudiera derivarse de las diversas interpretaciones que se puedan dar a la normativa fiscal como resultado de la inspección fiscal en curso, no afectaría significativamente las cuentas anuales.

14. INGRESOS Y GASTOS

La cifra de negocio incluye 13.604 millones y 14.909 millones de pesetas correspondientes a exportaciones realizada durante los ejercicios 1994 y 1993, respectivamente, según el siguiente detalle:

VENTAS	1994	1993
TOTAL NACIONAL:	2,639	2,919
REINO UNIDO:	5,172	6,105
FRANCIA:	3,822	4,148
ALEMANIA:	2.692	3,949
OTROS PAISES:	1,918	707
TOTAL EXTRANJERO:	13,604	14,909
TOTAL VENTAS:	16,243	17,828

La mayor parte de las ventas por exportación se realizan en moneda extranjera.

En relación a estas ventas los volúmenes de ventas a empresas del grupo en los ejercicios anuales terminados al 30 de junio de 1994 y 1993 han sido los siguientes:

DETALLE DE VENTAS A FILIALES	1994	1993
PASCUAL FRUIT IMPORTERS, LTD	3,378	5,168
PASCUAL DEUTCHLAND, GMBH	450	568
PASCUAL FRANCE, SA	3,508	4,054
PASCUAL BELGIQUE, SA	70	82
PASCUAL HOLLAND, BV	222	242
ALRAVA FRANCE, SA	1	141
TOTAL VENTAS:	7,629	10,255

Consumo de materias primas y otros aprovisionamientos

El consumo de materias primas y otros materiales consumibles durante los ejercicios 1994 y 1993 es el que se muestra a continuación:

	1994	1993
EXISTENCIAS INICIALES:	362	544
COMPRAS:	7,891	6,734
EXISTENCIAS FINALES:	(413)	(362)
TOTAL	7,840	6,916

Gastos extraordinarios

El detalle de los gastos extraordinarios incurridos por la Sociedad durante los ejercicios 1994 y 1993 son los que se indican a continuación:

GASTOS EXTRAORDINARIOS	1994	1993
Dotación provisión cartera de empresas participadas y asociadas	41	92
Dotación provisión para riesgos y gastos	45	-
Dotación provisión para personal	-	361
Condonación de deuda a empresas participadas	89	-
Gastos extraordinarios	3	1
Gastos y pérdidas de ejercicios anteriores	109	55
TOTAL	287	509

Ingresos extraordinarios

Los ingresos extraordinarios obtenidos por la Sociedad durante el ejercicio 1994 y 1993 se enumeran según el siguiente detalle:

INGRESOS EXTRAORDINARIOS	1994	1993
Indemnizaciones de seguros por siniestros	1	-
Indemnizaciones por incumplimiento de contrato	10	-
Recuperación de deudas	39	-
Inmovilizaciones Financieras	14	-
Ingresos y beneficios de ejercicios anteriores	199	140
TOTAL	263	140

Personal

El número medio de empleados de la Sociedad durante los ejercicios 1994 y 1993, y su distribución por categorías profesionales, se relaciona como sigue:

CATEGORIA	NUMERO DE EMPLEADOS	
	1994	1993
Ingenieros y licenciados	23	22
Ingenieros técnicos, peritos y ayudantes titulados	14	23
Jefes administrativos y de taller	68	56
Encargados y ayudantes no titulados	77	66
Oficiales administrativos	77	119
Subalternos	9	7
Auxiliares administrativos	27	24
Oficiales de 1ª y 2ª	137	150
Oficiales de 3ª y especialistas	55	35
Peones	4,154	4,960
Trabajadores menores de 18 años	0	0
TOTAL	4,641	5,462

15. REMUNERACION A MIEMBROS DEL CONSEJO DE ADMINISTRACION

Las remuneraciones satisfechas a miembros del Consejo de Administración durante los ejercicios 1994 y 1993, en concepto de sueldos, salarios y otras remuneraciones, son las siguientes:

	1994	1993
Sueldos, salarios y otras remuneraciones	15	29

16. COMPROMISOS

Al 30 de junio de 1994 los avales en vigor constituídos por la Sociedad ante diferentes entidades bancarias son los siguientes:

* 35 millones de francos franceses (840 millones de pesetas) de afianzamiento de operaciones mercantiles acordada por la Sociedad en favor de PASCUAL FRANCE, S.A. ante el Banco Exterior Internacional.

* 1,1 millones de florines holandeses (81 millones de pesetas) de afianzamiento de operaciones mercantiles acordada por la Sociedad en favor de PASCUAL HOLLAND, B.V. ante el Banco Exterior Nederland.

* 30 millones de pesetas de afianzamiento otorgado por la Sociedad en favor de su filial FRUTOS COSTASOL, S.A. ante el Banco Exterior.

* 8,9 millones de pesetas de afianzamiento solidario con el resto de accionistas de su asociada KIWI DE GALICIA, S.A. otorgado por la Sociedad ante el Tesoro Público, Administración Tributaria de Pontevedra.

La Sociedad otorga afianzamiento personal y solidario y garantías hipotecarias sobre inmovilizaciones materiales de la Sociedad, en cobertura de préstamos, créditos, líneas de descuento y líneas de garantía concedidas por la entidades bancarias integrantes del préstamo sindicado a las siguientes sociedades, hasta un importe de 1.000 millones de pesetas, más 100 millones de pesetas para costas y gastos, (Nota 11):

Pascual France, S.A.
Alrava France, S.A.
Pascual Belgique, S.A.
Pascual Holland, B.V.
Pascual Fruit Importers, Ltd.

Adicionalmente, la Sociedad tiene avales prestados ante organismos públicos por importe de 120 millones de pesetas aproximadamente en garantía de los expedientes en curso por actas de inspección e infracción de la Seguridad Social, pasivos éstos que se encuentran provisionados y registrados en el epígrafe de Administraciones públicas acreedoras del balance de situación. (Notas 12 y 13).

Con motivo de los dos Expedientes de Regulación de Empleo presentados por la Sociedad y aprobados por la Consellería de Trabajo y Asuntos Sociales de la Generalitat Valenciana y por la Dirección Provincial de Murcia del Ministerio de Trabajo y Seguridad Social en agosto de 1993, la Sociedad suscribió un Convenio de Financiación con el Fondo de Garantía Salarial.

Dicho convenio tiene por objeto el pago parcial de las indemnizaciones correspondientes a los trabajadores afectados por dichos expedientes, y será avalado con garantías hipotecarias.

La cuantía inicial prevista de pago por parte del Fondo de Garantía Salarial asciende a 300 millones de pesetas, si bien al cierre de estas cuentas anuales no existe deuda con dicho organismo ya que aún no han sido abonados los expedientes administrativos a los trabajadores, por lo que dicho pasivo se encuentra registrado en el epígrafe de "Remuneraciones pendientes de pago" del balance de situación (Nota 12).

17. ACONTECIMIENTOS POSTERIORES AL CIERRE

* Con fecha 30 de septiembre de 1994 ha finalizado el proceso de ampliación del capital social iniciado por la Sociedad el 28 de junio de 1994, con la suscripción y desembolso en la cuentas bancarias de la Sociedad de la totalidad de las acciones emitidas en dicha ampliación y que asciende a 991.646.250 pesetas. (Nota 9).

A la fecha de formulación de estas Cuentas Anuales, dicha ampliación de capital social se encuentra pendiente de formalización en escritura pública.

* A la fecha de la formulación de estas Cuentas Anuales se encuentra aún en curso el proceso de inspección fiscal del que es objeto la Sociedad. (Nota 13).

18 . CUADRO DE FINANCIACION

VARIACION DEL CAPITAL CIRCULANTE	EJERCICIO 1994		EJERCICIO 1993	
	AUMENTOS	DISMINUCIONES	AUMENTOS	DISMINUCIONES
1.EXISTENCIAS	162	0	0	235
2.DEUDORES	0	655	0	785
3.ACREEDORES	0	252	1,616	0
4.INVERSIONES FINANCIERAS TEMPORALES	17	0	2,035	0
5.TESORERIA	0	622	0	385
6.AJUSTES POR PERIODIFICACION	25	0	0	193
	204	1,529	3,651	1,598

VARIACION DEL CAPITAL CIRCULANTE	1,325	2,053
----------------------------------	-------	-------

CORRECCIONES AL RESULTADO DEL EJERCICIO	1994	1993
RESULTADO DEL EJERCICIO (PERDIDA)	(541)	(2,288)
DOTACIONES A LA AMORTIZACION	410	634
PROVISIONES INMOVILIZADO MATERIAL	0	97
PROVISION INMOVILIZADO FINANCIERO	209	475
PERDIDAS ENAJENACION DEL INMOVILIZADO	20	22
BENEFICIO ENAJENACION DEL INMOVILIZADO	(64)	--
SUBVENCIONES APLICADAS EN EL EJERCICIO	(3)	(4)
EXCESO PROVISIONES APLICADAS	(138)	--
PROVISION PARA RIESGOS Y GASTOS	45	40
RESULTADO DEL EJERCICIO CORREGIDO	(62)	(1,024)

CUADRO DE FINANCIACION EJERCICIOS 1994 Y 1993

APLICACIONES

RECURSOS APLICADOS EN LAS OPERACIONES	62	1,024
GASTOS DE ESTABLECIMIENTO	19	--
ADQUISICION DE INMOVILIZACIONES MATERIALES	407	135
ADQUISICION DE INMOVILIZACIONES INMATERIALES	42	37
ADQUISICION DE INMOVILIZACIONES FINANCIERAS	542	124
GASTOS A DISTRIBUIR EN VARIOS EJERCICIOS	32	8
RECLASIFICACION DEUDAS A CORTO PLAZO	--	45
CANCELACION DEUDA ENTIDADES DE CREDITO	519	5
CANCELACION OTRAS DEUDAS	37	22
PROVISIONES PARA RIESGOS Y GASTOS	144	--
TOTAL APLICACIONES	1,804	1,400

ORIGENES

RENEGOCIACION DEUDA EN PDADES DE CREDITO	--	1,259
RECLASIFICACION INMOV.FINANCIERO A C. PLAZO	--	14
INGRESOS A DISTRIBUIR EN VARIOS EJERCICIOS	--	69
PROVISIONES PARA RIESGOS Y GASTOS	--	178
ENAJENACION DE INMOVILIZACIONES MATERIAL	111	15
ENAJENACION DE INMOVILIZACIONES FINANCIERAS	36	43
DEUDAS A LARGO PLAZO DE ENTIDADES DE CRÉDITO	327	--
RECLASIFICACION A L.PLAZO - DESEMBOLSOS PDTES.	5	--
TOTAL ORIGENES	479	1,578

EXCESO DE APLICACIONES SOBRE ORIGENES (DISMINUCION DEL CAPITAL CIRCULANTE)	1,325
---	-------

EXCESO DE ORIGENES SOBRE APLICACIONES (AUMENTO DEL CAPITAL CIRCULANTE)	178
---	-----

PERMISO REVISOR

[Handwritten signatures and notes]

INFORME DE GESTION

PASCUAL HERMANOS, S.A.

INFORME DE GESTION

Ejercicio anual terminado al 30 de junio de 1994

Este informe de gestión acompaña a las cuentas anuales correspondientes a este mismo ejercicio, de acuerdo con lo previsto en la Ley de Sociedades Anónimas.

1. ACONTECIMIENTOS IMPORTANTES PARA LA SOCIEDAD OCURRIDOS DESPUES DEL CIERRE DEL EJERCICIO (HECHOS POSTERIORES).

Todos los hechos posteriores importantes ocurridos despues del cierre del ejercicio están recogidos en las Cuentas Anuales adjuntas.

2. EVOLUCION DE LOS NEGOCIOS Y SITUACION DE LA SOCIEDAD

El grupo gestor de Pascual Hermanos diseñó la campaña pasada un plan de viabilidad que en la actual campaña ha sido totalmente implantado, asentando las bases del NUEVO PASCUAL HERMANOS, que ha tenido como consecuencia los logros obtenidos en la campaña 1993/94.

En agosto de 1993 fueron aprobados dos expedientes de regulación de empleo, que la Sociedad había presentado para adecuar y reestructurar su personal y medios productivos, los cuales fueron aplicados en septiembre y octubre de 1993.

Esta reestructuración facilitó la concentración y potenciación de los almacenes de producción de cítricos, incrementado la productividad. Adicionalmente se instaló un segundo turno de trabajo que funcionó con éxito.

Al mismo tiempo se invirtieron aproximadamente 500 millones de pesetas en la división de cítricos, dotándola de la más alta tecnología existente en el sector, situando las instalaciones de esta división entre las más modernas de Europa.

Con respecto a la situación financiera, la Sociedad ha procedido durante la campaña 1993/94 al pago de 1.200 millones de pesetas correspondientes al primer plazo de amortización del préstamo sindicado (700 millones de pesetas) y a la total amortización del préstamo revolving para financiación de campaña (500 millones de pesetas).

La campaña 1993/94 se ha desarrollado con normalidad en la producción, debido a las buenas condiciones climatológicas, sin embargo los mercados han seguido reflejando la recesión económica existente en toda Europa, con estancamiento del consumo y de los precios.

La demora en la aprobación de los préstamos bancarios y en los expedientes de regulación de empleo afectaron negativamente, por una parte en los volúmenes previstos a realizar con terceros proveedores por falta de avales bancarios y, por otra parte ocasionaron un menor ahorro del previsto en la partida de gastos de personal.

Sin embargo, fruto del nuevo enfoque de la Sociedad y a las mejores herramientas de gestión, Pascual ha podido adaptarse a la difícil situación del mercado y obtener unos resultados acordes con sus previsiones.

Las mejoras conseguidas para paliar los efectos negativos de la campaña han sido, entre otras :

- * Mejoramiento en la gestión de ventas, seleccionando mercados y clientes.
- * Mejora en la gestión con proveedores.
- * Mejoras en eficiencias de producción y manipulado.
- * Venta de activos improductivos, no esenciales para la Sociedad.
- * Consolidar la divisionalización de nuestros productos base: cítricos y hortalizas.

Las filiales de Francia e Inglaterra fueron totalmente reestructuradas adecuándolas al tamaño y necesidades del mercado.

En Francia, algunos activos de la sociedad Alrava y negocios no relacionados con la actividad principal del Grupo fueron vendidos, tales como Flourance y Conservas.

Las economías en gastos que se producirán en las filiales de Inglaterra y especialmente en Francia, serán de aproximadamente de más de 200 millones de pesetas.

Por su parte, las filiales de Alemania, Bélgica y Holanda también han sido reestructuradas al objeto de reducir sus gastos a su mínimo necesario.

De esta manera, la estructura de estas filiales ha sido adecuada a su volumen de actividad de forma que se autofinancien, y concentren sus esfuerzos al servicio al cliente.

3. EVALUACION DE LA CAMPAÑA 1993/94

A pesar de los factores adversos comentados anteriormente, de la recesión económica sufrida en toda Europa, los resultados de la campaña que acaba de finalizar han mejorado en 1.747 millones de pesetas.

La venta neta y otros ingresos de explotación se han reducido en 463 millones de pesetas, debido a la falta de avales para realizar operaciones con terceros, demora en la aprobación de los préstamos bancarios y a la selección de clientes llevada a cabo durante la campaña.

Pese a esta reducción en la cifra de ventas, el resultado de explotación ha mejorado en 754 millones de pesetas, poniendo de manifiesto el efecto positivo de las medidas adoptadas en el plan de viabilidad y al estricto control en la gestión de los gastos.

Los resultados financieros se han reducido en 499 millones de pesetas, fruto de las negociaciones y acuerdos alcanzados con las entidades bancarias y a la reducción de los tipos de interés del mercado.

Con respecto a los resultados extraordinarios, estos han mejorado debido a que no ha sido necesario dotar provisiones en tanto que en la campaña anterior se dotaron entre otros 361 millones de pesetas para la realización de los expedientes de regulación de empleo.

En resumen, pese a los factores adversos que se han afrontado, la Sociedad ha consolidado sus líneas estratégicas de gestión y control, logrando obtener resultados ampliamente mejores a los obtenidos el año anterior.

Con fecha 30 de septiembre de 1994 se ha completado anticipadamente la ampliación de capital por 991 millones de pesetas iniciada por la Sociedad el 28 de junio de 1994, y cuyo plazo para su suscripción vencía el 28 de octubre de 1994.

4. EVOLUCION PREVISIBLE DE LA SOCIEDAD

Tras haber superado con éxito las situaciones adversas de las últimas campañas y, haber logrado la consolidación del negocio, los objetivos para la próxima campaña se centran en las siguientes directrices:

- * Recuperación de volúmenes de venta con terceros.
- * Servicio al cliente, dando un suministro continuado los 365 días del año y garantizándole una calidad consistente.
- * Iniciar el proyecto " PASQUALITY ", y definir la filosofía de CALIDAD en toda la organización.
- * Asentar la estrategia de distribución internacional, potenciando las filiales ya existentes y estudiando la posibilidad de apertura de nuevos mercados.
- * Potenciar el mercado español en las grandes superficies.
- * Dirigir las inversiones a la modernización de los procesos productivos, mediante innovaciones técnicas y automatizaciones de procesos.
- * Desarrollar los recursos humanos, al objeto de conseguir una mayor productividad.
- * Venta de activos no productivos o de baja rentabilidad.

Con estas medidas y los efectos positivos ya conseguidos, la Sociedad espera lograr el punto de equilibrio en sus resultados para la próxima campaña.

El grupo gestor de Pascual Hermanos intenta ser prudente en sus previsiones, aunque adicionalmente se hayan detectado una serie de oportunidades pero que, siguiendo con la pauta de los últimos años, no son incluidas en los presupuestos, con el fin de estar preparados ante cualquier evento negativo que pueda presentarse en el curso de la campaña.

5. ACTIVIDADES EN MATERIA DE INVESTIGACION Y DESARROLLO

Dentro de la filosofía de CALIDAD TOTAL iniciada por el actual grupo gestor, y especialmente el desarrollo del proyecto " PASQUALITY ", la Sociedad continúa desarrollando las actividades de investigación y desarrollo para un mejor desenvolvimiento de sus actividades de negocio.

Al objeto de mantener su liderazgo en lo que a producción agraria se refiere, y a consolidar su actividad productiva en la manipulación de producto, al igual que en ejercicios anteriores la Sociedad ha realizado importantes inversiones y esfuerzos en estas materias, dedicando la atención y los medios necesarios.

Entre el personal integrado en el proceso productivo, existe personal altamente cualificado que desarrolla e implanta los procesos necesarios dirigidos a la obtención de calidad y al desarrollo de nuevas tecnologías, estando en continuo contacto con otras entidades y organismos hortofrutícolas de máximo nivel mundial en estas materias, especialmente en Israel, Estados Unidos y Holanda.

6. TRATAMIENTO DE LA AUTOCARTERA


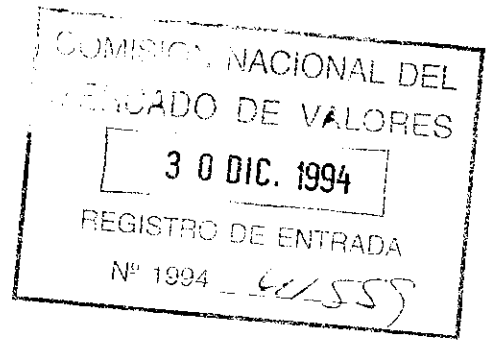
La Sociedad no posee acciones propias al cierre del ejercicio, ni se han producido a su nombre operaciones de compra-venta de títulos durante el ejercicio anual terminado al 30 de junio de 1994.

Foro y Mendible

[Handwritten signature]

[Handwritten signature]

30 de Septiembre de 1994



INFORME DE AUDITORIA

* * * *

GRUPO PASCUAL HERMANOS

**Cuentas Anuales Consolidadas e Informe de
Gestión correspondiente al ejercicio anual
terminado el 30 de junio de 1994.**

3818

INFORME DE AUDITORIA

* * * *

GRUPO PASCUAL HERMANOS

**Cuentas Anuales Consolidadas e Informe de
Gestión correspondiente al ejercicio anual
terminado el 30 de junio de 1994.**

INFORME DE AUDITORIA DE CUENTAS ANUALES CONSOLIDADAS

A los Accionistas de
Pascual Hermanos, S.A.


Hemos auditado las cuentas anuales consolidadas de Pascual Hermanos, S.A. y subsidiarias (el Grupo) (ver Nota 1 de la memoria consolidada), que comprenden el balance de situación consolidado al 30 de junio de 1994, la cuenta de pérdidas y ganancias consolidada y la memoria consolidada correspondientes al ejercicio anual terminado en dicha fecha, cuya formulación es responsabilidad de los Administradores de Pascual Hermanos, S.A. (la Sociedad Dominante). Nuestra responsabilidad es expresar una opinión sobre las citadas cuentas anuales consolidadas en su conjunto, basada en el trabajo realizado de acuerdo con las normas de auditoría generalmente aceptadas, que requieren el examen, mediante la realización de pruebas selectivas, de la evidencia justificativa de las cuentas anuales consolidadas y la evaluación de su presentación, de los principios contables aplicados y de las estimaciones realizadas. No hemos examinado las cuentas anuales de Pascual Fruit Importers, Ltd. (una subsidiaria consolidada), las cuales incluyen activos que representan el 6 por ciento del total del activo consolidado del Grupo al 30 de junio de 1994 e ingresos que constituyen el 20 por ciento de los ingresos consolidados del Grupo correspondientes al ejercicio anual terminado en dicha fecha. Estas cuentas anuales fueron examinadas por otros auditores y nuestra opinión expresada en este informe, en lo que se refiere a las cifras incluidas para Pascual Fruit Importers Ltd., está basada únicamente en la información recibida de los mencionados auditores.

De acuerdo con la legislación mercantil, los Administradores de la Sociedad Dominante presentan, a efectos comparativos, con cada una de las partidas del balance de situación consolidado, de la cuenta de pérdidas y ganancias consolidada y del cuadro de financiación consolidado, además de las cifras del ejercicio 1993/94, las correspondientes al ejercicio anterior. Nuestra opinión se refiere exclusivamente a las cuentas anuales del ejercicio 1993/94. Con fecha 13 de octubre de 1993 emitimos nuestro informe de auditoría de las cuentas anuales consolidadas del ejercicio 1992/93 en el que expresamos una opinión con salvedades.

En nuestra opinión, las cuentas anuales consolidadas adjuntas expresan, en todos los aspectos significativos, la imagen fiel del patrimonio consolidado y de la situación financiera consolidada de Pascual Hermanos, S.A. y subsidiarias al 30 de junio de 1994 y de los resultados consolidados de sus operaciones y de los recursos consolidados obtenidos y aplicados durante el ejercicio anual terminado en dicha fecha y contienen la información necesaria y suficiente para su interpretación y comprensión adecuada, de conformidad con principios y normas contables generalmente aceptados que guardan uniformidad con los aplicados en el ejercicio anterior.

El informe de gestión consolidado adjunto del ejercicio 1993/94 contiene las explicaciones que los Administradores de la Sociedad Dominante consideran oportunas sobre la situación del Grupo, la evolución de sus negocios y sobre otros asuntos y no forma parte integrante de las cuentas anuales consolidadas. Hemos verificado que la información contable que contiene el citado informe de gestión consolidado concuerda con la de las cuentas anuales consolidadas del ejercicio 1993/94. Nuestro trabajo como auditores se limita a la verificación del informe de gestión consolidado con el alcance mencionado en este mismo párrafo y no incluye la revisión de información distinta de la obtenida a partir de los registros contables de las sociedades que componen el Grupo.

ERNST & YOUNG



Carlos Soria Sendra

Valencia, 11 de octubre de 1994

**BALANCE DE SITUACION
Y
CUENTA DE PERDIDAS Y GANANCIAS
CONSOLIDADOS
AL 30 DE JUNIO DE 1994**

GRUPO PASCUAL HERMANOS

BALANCE DE SITUACION CONSOLIDADO CORRESPONDIENTE AL EJERCICIO ANUAL TERMINADO
AL 30 DE JUNIO DE 1994 Y 1993

(Datos expresados en millones de pesetas)

ACTIVO	1,994	1,993
A) ACCIONISTAS POR DESEMBOLSOS NO EXIGIDOS	2	2
B) INMOVILIZADO	7,759	7,965
I GASTOS DE ESTABLECIMIENTO	47	62
II INMOVILIZACIONES INMATERIALES	166	184
1) Gastos de investigación y desarrollo	--	--
2) Concesiones Administrativas	52	52
3) Propiedad Industrial	7	16
4) Aplicaciones informáticas	208	168
5) Derechos sobre bienes en régimen de arrendamiento financiero	6	29
6) Amortizaciones	(107)	(81)
III INMOVILIZACIONES MATERIALES	7,151	7,314
1) Terrenos y Construcciones	4,604	4,807
2) Instalaciones técnicas y Maquinaria	5,080	4,949
3) Otras instalaciones, utillaje y mobiliario	1,479	1,505
4) Inmovilizaciones materiales en curso	45	89
5) Otro inmovilizado material	1,689	1,835
6) Provisiones	(15)	(97)
7) Amortizaciones	(5,731)	(5,774)
IV INMOVILIZACIONES FINANCIERAS	395	405
1) Participaciones puestas en equivalencia	448	397
2) Cartera de valores a largo plazo	--	12
3) Fianzas y depósitos	28	27
4) Provisiones	(81)	(31)
C) GASTOS A DISTRIBUIR EN VARIOS EJERCICIOS	40	13
D) ACTIVO CIRCULANTE	5,464	6,367
I EXISTENCIAS	1,082	879
1) Materias primas y otros aprovisionamientos	466	425
2) Productos en curso	253	204
3) Productos terminados y mercancías	378	207
4) Anticipos a proveedores	10	91
5) Provisión por depreciación de existencias	(25)	(48)
II DEUDORES	3,713	3,806
1) Clientes por ventas y prestaciones de servicios	2,284	2,577
2) Empresas puestas en equivalencia	25	39
3) Administraciones públicas	869	--
4) Otros deudores	956	1,647
5) Personal	32	--
6) Provisiones	(453)	(457)
III INVERSIONES FINANCIERAS TEMPORALES	39	27
1) Cartera de valores	11	--
2) Créditos a empresas del grupo y asociadas	--	15
3) Fianzas y depósitos	28	12
IV TESORERIA	571	1,608
V AJUSTES POR PERIODIFICACION	59	47
TOTAL ACTIVO	13,265	14,347

Rodrigo Manchado

30 Septiembre 1.994

José Joaquín *Antonio*

GRUPO PASCUAL HERMANOS

BALANCE DE SITUACION CONSOLIDADO CORRESPONDIENTE AL EJERCICIO ANUAL TERMINADO
AL 30 DE JUNIO DE 1994 Y 1993

(Datos expresados en millones de pesetas)

PASIVO	1,994	1,993
A) FONDOS PROPIOS	2,165	2,786
I CAPITAL SUSCRITO	2,182	8,726
II PRIMA DE EMISION	--	1,395
III RESERVAS	497	(5,150)
1) Reserva Legal	218	169
2) Otras Reservas	294	--
3) Remanente	--	770
4) Resultados negativos de ejercicios anteriores	(15)	(6,089)
IV DIFERENCIAS DE CONVERSION	28	139
1) De sociedades consolidadas por integración global	28	139
V PERDIDAS Y GANANCIAS CONSOLIDADAS	(542)	(2,324)
B) INTERESES MINORITARIOS	6	3
C) INGRESOS A DISTRIBUIR EN VARIOS EJERCICIOS	7	17
I SUBVENCIONES EN CAPITAL	6	17
II OTROS INGRESOS A DISTRIBUIR EN VARIOS EJERCICIOS	1	--
D) PROVISIONES PARA RIESGOS Y GASTOS	75	218
E) ACREEDORES A LARGO PLAZO	5,836	6,074
I DEUDAS CON ENTIDADES DE CREDITO	5,726	5,931
II OTRAS DEUDAS	110	143
III DESEMBOLSOS PENDIENTES SOBRE ACCIONES NO EXIGIDOS - DE EMPRESAS DEL GRUPO.	--	--
F) ACREEDORES A CORTO PLAZO	5,176	5,249
I DEUDAS CON ENTIDADES DE CREDITO	1,017	1,153
II ACREEDORES COMERCIALES	2,930	1,987
1) Anticipos de clientes y deudores	4	--
2) Deuda por compras y prestaciones de servicios	2,926	--
III OTRAS DEUDAS NO COMERCIALES	1,197	1,795
1) Administraciones públicas	583	--
2) Otras deudas	113	--
3) Remuneraciones pendientes de pago	501	--
IV DESEMBOLSOS PENDIENTES SOBRE ACCIONES NO EXIGIDOS	--	5
V AJUSTES POR PERIODIFICACION	32	309
TOTAL PASIVO	13,265	14,347

Rosmary Merodio *Francisco*

30 Septiembre 1,994

Francisco *Antonio*

GRUPO PASCUAL HERMANOS

**CUENTA DE PERDIDAS Y GANANCIAS CONSOLIDADA CORRESPONDIENTE AL EJERCICIO ANUAL
TERMINADO AL 30 DE JUNIO DE 1994 Y 1993**

(Datos expresados en millones de pesetas)

GASTOS	1,994	1,993
1) Reducción de las existencias de productos terminados y en curso de fabricación	--	427
2) Aprovisionamientos	16,744	21,009
3) Gastos de personal	7,294	8,285
4) Dotaciones para amortizaciones de inmovilizado	502	733
5) Variaciones de provisiones de tráfico	128	192
6) Otros gastos de explotación	4,962	5,589
I. BENEFICIOS DE EXPLOTACION	--	--
7) Gastos Financieros y asimilados	784	1,283
8) Diferencias negativas de cambio	143	168
II. RESULTADOS FINANCIEROS POSITIVOS	--	--
9) Participación en pérdidas de sociedades puestas en equivalencia	33	1
III. BENEFICIOS ACTIVIDADES ORDINARIAS	--	--
10) Variación de la provisión de inmovilizado	--	--
11) Pérdidas procedentes del inmovilizado	21	175
12) Gastos extraordinarios	255	734
IV. RESULTADOS EXTRAORDINARIOS POSITIVOS	207	--
V. BENEFICIO CONSOLIDADO ANTES DE IMPUESTOS	--	--
13) Impuesto sobre Beneficios	3	(8)
VI. RESULTADO CONSOLIDADO DEL EJERCICIO (BENEFICIO)	--	--


30 Septiembre 1.994

GRUPO PASCUAL HERMANOS

CUENTA DE PERDIDAS Y GANANCIAS CONSOLIDADA CORRESPONDIENTE AL EJERCICIO ANUAL TERMINADO AL 30 DE JUNIO DE 1994 Y 1993

(Datos expresados en millones de pesetas)

INGRESOS	1,994	1,993
1) Importe neto de su cifra de negocios	26,986	33,534
2) Aumento de existencias de productos terminados y en curso.	220	--
3) Trabajos efectuados por el Grupo para el inmovilizado	27	14
4) Otros ingresos de explotación	2,203	1,748
I. PERDIDAS DE EXPLOTACION	194	939
5) Ingresos financieros y otros	55	162
	55	162
6) Diferencias positivas de cambio	353	363
II. RESULTADOS FINANCIEROS NEGATIVOS	519	926
III. PERDIDAS ACTIVIDADES ORDINARIAS	746	1,866
7) Beneficios en enajenación de inmovilizado	129	18
8) Ingresos o beneficios extraordinarios	354	425
IV. RESULTADOS EXTRAORDINARIOS NEGATIVOS	--	466
V. PERDIDAS CONSOLIDADAS ANTES DE IMPUESTOS	539	2,332
VI. RESULTADO CONSOLIDADO DEL EJERCICIO (PERDIDA)	542	2,324

MEMORIA ANUAL 1994

GRUPO PASCUAL HERMANOS

MEMORIA CONSOLIDADA

Ejercicio anual terminado al 30 de junio de 1994

1. ACTIVIDAD Y NATURALEZA DEL GRUPO

Pascual Hermanos, S.A. la (Sociedad Dominante) se dedica a la producción y confección de frutas y hortalizas, las cuales se comercializan, en su mayor parte, a través de empresas filiales extranjeras.

El Grupo Pascual Hermanos (el Grupo) está constituido por la Sociedad Dominante y las siguientes sociedades dependientes:

- Pascual Fruit Importers, Ltd.
- Pascual France, S.A.
- Pascual Deutschland, GmbH.
- Pascual Holland, B.V.
- Pascual Belgique, S.A.
- Pascual Fruit Scandinavia, ApS.
- Campoluz, S.A.
- Alrava France, S.A.
- Frutos Costasol, S.A.
- Promovert, S.A.

Otras empresas asociadas, mencionadas en la Nota 2 de esta Memoria no se han consolidado, ya que en la mayoría de ellas la participación es poco significativa.

Con fecha 2 de septiembre de 1991 la Sociedad Dominante firmó un "Contrato de management" con la compañía Chiquita Brands International, Inc. (E.E.U.U.), por el cual ésta última asumió a partir del 25 de septiembre de 1991 la gestión de la Sociedad Dominante por un período de cuatro años.

2. SOCIEDADES DEPENDIENTES

A continuación se detalla la información relativa a las sociedades dependientes.

Sociedades consolidadas

PASCUAL FRUIT IMPORTERS, Ltd.

a) Domicilio: Paddock Wood, Tonbridge • Kent TN 12, 6UX • (Inglaterra)

b) Importe de la participación y porcentaje nominal de su capital:

- Importe neto de la participación: 334 millones de pesetas.
- Porcentaje de participación: 100%

c) Actividad: Importación y distribución de productos hortofrutícolas en el Reino Unido.

d) Ejercicio económico y fecha de cierre de las últimas cuentas anuales: Las últimas cuentas anuales corresponden al ejercicio anual terminado al 30 de junio de 1994.

PASCUAL FRANCE, S.A.

a) Domicilio: Marché International Saint Charles • 66.026 - Perpignan • (Francia)

b) Importe de la participación y porcentaje nominal de su capital:

- Importe neto de la participación: 425 millones de pesetas.
- Porcentaje de participación: 100%

c) Actividad: Importación y distribución de productos hortofrutícolas en Francia.

d) Ejercicio económico y fecha de cierre de las últimas cuentas anuales: Las últimas cuentas anuales corresponden al ejercicio anual terminado al 30 de junio de 1994.

PASCUAL DEUTSCHLAND, GmbH.

a) Domicilio: Marktstrasse, 10 • LAGER ZIMMERMANN • 50968 KÖLN (Alemania)

b) Importe de la participación y porcentaje nominal de su capital:

- Importe de la participación: 6 millones de pesetas. (totalmente provisionado)
- Porcentaje de participación: 100%

c) Actividad: Importación y distribución de productos hortofrutícolas en Alemania.

d) Ejercicio económico y fecha de cierre de las últimas cuentas anuales: Las últimas cuentas anuales corresponden al ejercicio anual terminado al 30 de junio de 1994.

PASCUAL HOLLAND, B.V.

a) Domicilio: Spoorwegemplacement, 4● 2991 BARENDRECHT (ROTTERDAM)● (Holanda)

b) Importe de la participación y porcentaje nominal de su capital:

- Importe de la participación: 1 millón de pesetas.
- Porcentaje de participación: 100%

c) Actividad: Importación y distribución de productos hortofrutícolas en Holanda.

d) Ejercicio económico y fecha de cierre de las últimas cuentas anuales: Las últimas cuentas anuales corresponden al ejercicio anual terminado al 30 de junio de 1994.

PASCUAL BELGIQUE, S.A.

a) Domicilio: Quai des Usines 112/114● Magasins 35/37● 1.210 - BRUXELLES● (Bélgica)

b) Importe de la participación y porcentaje nominal de su capital:

- Importe de la participación: 4 millones de pesetas. (totalmente provisionado)
- Porcentaje de participación: 100%

c) Actividad: Importación y distribución de productos hortofrutícolas en Bélgica.

d) Ejercicio económico y fecha de cierre de las últimas cuentas anuales: Las últimas cuentas anuales corresponden al ejercicio anual terminado al 30 de junio de 1994.

PASCUAL FRUIT SCANDINAVIA, ApS.

a) Domicilio: Frugtmarkdet, 17, 2500● Valby, COPENHAGUE● (Dinamarca)

b) Importe de la participación y porcentaje nominal de su capital:

- Importe de la participación: 1 millón de pesetas.
- Porcentaje de participación: 100%

c) Actividad: Importación y distribución de productos hortofrutícolas en los países escandinavos.

d) Ejercicio económico y fecha de cierre de las últimas cuentas anuales: Las últimas cuentas anuales corresponden al ejercicio anual terminado al 30 de junio de 1994. Actualmente esta subsidiaria se encuentra sin actividad ya que está en proceso de liquidación.

CAMPOLUZ, S.A.

a) Domicilio: Cronista Carreres, 11● 46003 - VALENCIA (España)

b) Importe de la participación y porcentaje nominal de su capital:

- Importe neto de la participación: 5 millones de pesetas.
- Porcentaje de participación: 100%

c) Actividad: Tenencia de valores.

d) Información financiero-patrimonial: Las últimas cuentas anuales corresponden al ejercicio anual terminado el 30 de junio de 1994. Actualmente en proceso de liquidación.

ALRAVA FRANCE, S.A.

a) Domicilio: Marché International Saint Charles● 66.000 - Perpignan● (Francia)

b) Importe de la participación y porcentaje nominal de su capital:

- Importe de la participación: 86 millones de pesetas (totalmente provisionado)
- Porcentaje de participación: 99,9%

c) Actividad: Comercialización, en territorio francés, de frutas y hortalizas importadas de España, Africa del Norte, América del Sur y otros países del mundo.

d) Ejercicio económico y fecha de cierre de las últimas cuentas anuales: Las últimas cuentas anuales corresponden al ejercicio terminado al 30 de septiembre de 1994.

e) Esta subsidiaria es filial de la sociedad dependiente Pascual France, S.A. y fué consolidada por primera vez por el método de integración global en las cuentas anuales consolidadas del ejercicio terminado al 30 de junio de 1993. Este hecho generó un fondo de comercio por 40 millones de pesetas, el cual fué eliminado siguiendo criterios de prudencia valorativa (Nota 16).

FRUTOS COSTASOL, S.A.

a) Domicilio: Carretera Las Ventillas, s/n● 18.600 - MOTRIL - Granada (España)

b) Importe de la participación y porcentaje nominal de su capital:

- Importe de la participación: 7 millones de pesetas.
- Porcentaje de participación: 70%

c) Actividad: Producción y comercialización de productos hortofrutícolas.

d) Ejercicio económico y fecha de cierre de las últimas cuentas anuales: Las últimas cuentas anuales corresponden al ejercicio anual terminado al 30 de junio de 1994.

PROMOVERT, S.A.

a) Domicilio: Marché International Saint Charles● 66.000 - Perpignan● (Francia)

b) Importe de la participación y porcentaje nominal de su capital:

- Importe de la participación: 2 millones de pesetas.
- Porcentaje de participación: 90%

c) Actividad: Comercialización de productos hortofrutícolas en Francia, procedentes de España y del mismo país.

d) Ejercicio económico y fecha de cierre de las últimas cuentas anuales: Las últimas cuentas anuales corresponden al ejercicio terminado al 30 de junio de 1994.

e) Esta subsidiaria es filial de la sociedad dependiente Pascual France, S.A. y por primera vez ha sido consolidada por el método de integración global en las cuentas anuales consolidadas del presente ejercicio terminado al 30 de junio de 1994.

3. EMPRESAS ASOCIADAS

Las empresas asociadas no se han incluido en la consolidación por tener un interés poco significativo con respecto a la imagen fiel del Grupo consolidado.

Las más importantes se detallan a continuación:

Sociedades no consolidadas

RIEGOS Y COMERCIO AGRICOLA, S.A.

a) Domicilio: Avda. Vicente Ruano, s/n● 30.880 - AGUILAS - Murcia (España)

b) Importe de la participación y porcentaje nominal de su capital:

- Importe neto de la participación: 33 millones de pesetas.
- Porcentaje de participación: 60%

c) Actividad: Explotación de aguas subterráneas.

d) Información financiero-patrimonial: Al 31 de diciembre de 1993, fecha del último ejercicio cerrado, los fondos propios de esta sociedad dependiente tenían el siguiente detalle:

	Millones Pts.
Capital	32
Reservas	23
Resultados ejercicio anual 1993	(2)
	53

Actualmente en proceso de liquidación.

KIWI DE GALICIA, S.A.

a) Domicilio: Agustín de Bethencourt, 25● 28.003 - MADRID (España)

b) Importe de la participación y porcentaje nominal de su capital:

- Importe neto de la participación: 148 millones de pesetas.
- Porcentaje de participación: 43,58 %

c) Actividad: Explotación agrícola de kiwis.

d) Información financiero-patrimonial: Al 30 de junio de 1994, fecha del último ejercicio, los fondos propios de esta empresa asociada tenían el siguiente detalle:

	Millones Pts.
Capital	436
Reservas	7
Resultados negativos ejercicios anteriores	(99)
Resultados ejercicio anual 1994	(4)
	340

Con fecha 12 de octubre de 1993 Kiwi de Galicia S.A. ha procedido a realizar una ampliación de capital de 66 millones de pesetas, a cuya ampliación la Sociedad Dominante ha acudido suscribiendo y desembolsando 31 millones de pesetas, aumentando su porcentaje de participación del 43 % en 1993 al 43,58 % en 1994.

BOURGEOIS PRIMEURS, S.A.

a) Domicilio: 15, Rue Blavignac - Carouge - GENEVE - (Suiza)

b) Importe de la participación y porcentaje nominal de su capital:

- Importe de la participación: 2 millones de pesetas.
- Porcentaje de participación: 10 %

c) Actividad: Comercialización de productos de gran consumo.

COMUNIDAD DE REGANTES DE AGUILAS

a) Domicilio: C/ Estepona, 2 - Aguilas - MURCIA - (España)

b) Importe de la participación y porcentaje nominal de su capital:

- Importe neto de la participación: 84 millones de pesetas.
- Porcentaje de participación: 25 %

c) Actividad: Distribución y explotación de aguas.

d) Información financiero-patrimonial: Al 31 de diciembre de 1993, fecha del último ejercicio, los fondos propios de esta empresa asociada tenían el siguiente detalle:

	Millones Pts.
Capital	431
Reservas	
Resultados negativos ejercicios anteriores	(88)
Resultados ejercicio anual 1993	(10)
	333

Otras participaciones

De acuerdo con el artículo 200 de la vigente Ley de Sociedades Anónimas, se omite el detalle de la información relativa a "Otras participaciones" contabilizadas en el epígrafe de inmovilizaciones financieras del balance de situación consolidado. (Ver Nota 10).

4. BASES DE PRESENTACION DE LAS CUENTAS ANUALES CONSOLIDADAS

a) Imagen fiel

Las cuentas anuales consolidadas del Grupo se han preparado a partir de los registros contables individuales de cada una de las sociedades que lo conforman, habiéndose aplicado las disposiciones legales vigentes en materia contable de forma que muestren la imagen fiel del patrimonio consolidado, de la situación financiera consolidada y del resultado de las operaciones consolidado.

b) Principios contables

Para la elaboración de las cuentas anuales consolidadas se han seguido los principios contables generalmente aceptados descritos en la Nota 6. No existe ningún principio contable de aplicación obligatoria que, teniendo un efecto significativo en las cuentas anuales consolidadas, se haya dejado de aplicar.

Las cifras contenidas en los documentos que integran estas cuentas anuales consolidadas, balance de situación, la cuenta de pérdidas y ganancias y ésta memoria, se encuentran expresadas en millones de pesetas.

c) Comparación de la información.

Dado que la Sociedad Dominante ya presentó sus cuentas anuales en ejercicios precedentes según la nueva estructura del Plan General de Contabilidad, las informaciones que se presentan en esta memoria consolidada son totalmente homogéneas y comparables.

d) Aplicación del principio de empresa en funcionamiento

Durante los últimos ejercicios el Grupo ha incurrido en pérdidas sustanciales que han perjudicado su situación financiero-patrimonial. Para superar las dificultades económico financieras que ello suponía, la Sociedad Dominante ha tomado una serie de medidas comentadas en otros puntos (ver Nota 13 y 14), mediante las cuales obtendrá los recursos suficientes para hacer frente a los compromisos adquiridos y mejorar su situación económica. En consecuencia, las cuentas anuales consolidadas del ejercicio terminado al 30 de junio de 1994 se presentan bajo el principio de empresa en funcionamiento.

5. DISTRIBUCION DE RESULTADOS

La distribución del resultado del ejercicio 1994, que el Consejo de Administración propondrá a la Junta General de Accionistas, será el traspaso a la cuenta de "Resultados negativos de ejercicios anteriores" las pérdidas del ejercicio 1994, con objeto de ser absorbidas en los ejercicios siguientes.

6. NORMAS DE VALORACION

Los principios contables y normas de valoración más significativos aplicados en la elaboración de las cuentas anuales consolidadas son los siguientes:

a) Método de consolidación

La consolidación se ha efectuado aplicando el método de integración global, que supone la incorporación al balance de situación de la Sociedad Dominante de los bienes, derechos y obligaciones que componen el patrimonio de las sociedades dependientes y, a la cuenta de pérdidas y ganancias de la primera, los ingresos y gastos que concurren en la determinación del resultado de las segundas; todo ello, sin perjuicio de las homogeneizaciones valorativas previas y de los ajustes y eliminaciones que resulten pertinentes conforme a lo indicado en los apartados siguientes.

b) Homogeneización de partidas de las cuentas anuales individuales de las sociedades incluidas en la consolidación

1. Las cuentas anuales consolidadas se han establecido en la misma fecha de cierre y por el mismo período que las cuentas anuales de la Sociedad Dominante.
2. Los elementos del activo y del pasivo de las sociedades incluidas en la consolidación se han valorado siguiendo métodos uniformes y de acuerdo con los principios y normas de contabilidad generalmente aceptados.
3. La Sociedad Dominante ha aplicado los mismos criterios de valoración en las cuentas anuales consolidadas, que los aplicados a sus propias Cuentas Anuales.

c) Conversión de cuentas anuales de las sociedades extranjeras incluidas en la Consolidación

Las partidas del balance de situación y de la cuenta de pérdidas y ganancias de las sociedades extranjeras incluidas en la consolidación, se convierten en pesetas aplicando las siguientes normas:

1. Para los bienes, derechos y obligaciones se utiliza el tipo de cambio vigente al cierre del ejercicio.
2. Para los fondos propios se utiliza el tipo de cambio histórico. De acuerdo con la legislación vigente, a las cuentas de capital social y reservas se les ha aplicado el tipo de cambio vigente al 1 de julio de 1990, por considerarse dicha fecha como la primera consolidación.
3. Las partidas de la cuenta de pérdidas y ganancias se convierten a pesetas utilizando un tipo de cambio medio del ejercicio.
4. La diferencia entre el importe de los fondos propios de las sociedades extranjeras, incluido los saldos de la cuenta de pérdidas y ganancias, conforme a la norma anterior, convertidas al tipo de cambio histórico y la situación patrimonial neta que resulta de la conversión de los bienes, derechos y obligaciones se ha reflejado en los fondos propios del balance de situación consolidado en la partida "Diferencias de conversión".

d) Transacciones entre sociedades incluidas en la consolidación

En la preparación de las cuentas anuales consolidadas se eliminan los saldos y las transacciones entre las sociedades incluidas en la consolidación por el método de integración global, así como el importe de la participación mantenida entre ellas.

e) Gastos de establecimiento

Los gastos de establecimiento se encuentran valorados a su precio de adquisición y se presentan netos de su amortización, la cual se efectúa linealmente en un plazo de cinco años.

f) Inmovilizaciones inmateriales

Las inmovilizaciones inmateriales se componen en su mayor parte de concesiones administrativas y aplicaciones informáticas y se encuentran valoradas a su precio de adquisición, amortizándose de forma lineal durante el período de la concesión las primeras y a un plazo de cinco años, como máximo, el resto.

Los bienes afectos a contratos de arrendamiento financiero formalizados con posterioridad al 1º de julio de 1991 se contabilizan por el valor al contado del bien incluida la opción de compra en la cuenta de "Derechos sobre bienes en régimen de arrendamiento financiero", y se amortizan a lo largo de la vida útil del bien.

Los intereses correspondientes a estas operaciones figuran en la cuenta "Gastos a distribuir en varios ejercicios" del activo del balance de situación y se imputan a resultados en función de su devengo.

Las cuotas correspondientes a los arrendamientos financieros formalizados con anterioridad al 1º de julio de 1991 se contabilizan en la cuenta de pérdidas y ganancias a medida que se produce su devengo.

g) Inmovilizaciones materiales

Los bienes comprendidos en las inmovilizaciones materiales se encuentran valorados a su precio de adquisición y/o coste de fabricación, que comprende todos los gastos necesarios hasta su puesta en funcionamiento.

Los costes de ampliación, modernización y mejoras que aumentan la vida útil del bien, son contabilizados como mayor valor del mismo.

En su mayor parte, los trabajos efectuados por el Grupo para su inmovilizado vienen reflejados en la cuenta "Otro inmovilizado", en la que, además, se registran aquellos cultivos en curso correspondientes al arbolado en proceso de crecimiento, con períodos promedio de maduración superiores a un año, y que están valorados al coste de adquisición de los materiales y productos de consumo incorporados, más la mano de obra empleada, tanto en su preparación y plantación como en su cuidado posterior.

La amortización de los cultivos se contabiliza a partir del momento en que empiecen a dar los frutos, en función de su vida productiva estimada.

La amortización del resto de las inmobilizaciones materiales se calcula por el método lineal constante en función de la vida útil estimada para las distintas clases de bienes, de acuerdo al siguiente detalle:

	Años de vida útil estimada
Construcciones	50
Instalaciones técnicas:	
- Hidráulicas (subterráneas)	34
- Hidráulicas (pantanos)	20
- Invernaderos	16
- Resto de instalaciones técnicas	20
Maquinaria de taller	8
Maquinaria de almacén y explotaciones agrícolas.	16
Otras instalaciones	16
Utillaje	7
Mobiliario	10
Otro inmovilizado	7 a 10

h) Inmobilizaciones financieras

Las inversiones en empresas asociadas y en sociedades dependientes no incluidas en la consolidación por el método de integración global se encuentran valoradas por su precio de adquisición, o por el valor teórico contable que se desprende del último balance disponible de la sociedad, si éste fuese inferior al precio de adquisición, mediante la dotación de las correspondientes provisiones.

Los créditos comerciales concedidos a empresas del Grupo se registran por el importe entregado. Se realizan las correcciones valorativas que procedan, dotándose la correspondiente provisión en función del riesgo que representen las posibles insolvencias.

i) Existencias

Las materias primas y otros aprovisionamientos incluyen las frutas y hortalizas procedentes del campo, así como los materiales auxiliares, los materiales de consumo y reposición y los envases y embalajes. Su valoración se presentan al coste promedio de adquisición o al valor de mercado, si éste fuera menor. Los materiales auxiliares, materiales de consumo y reposición y embalajes y envases se valoran al menor del coste promedio de adquisición o valor de reposición.

Los productos en curso corresponden a explotaciones agrícolas y están valorados al coste de adquisición de los materiales incorporados y los gastos ocasionados por su mantenimiento.

Los productos terminados, que incluyen la mercancía confeccionada, se valoran al menor entre su valor de mercado y su coste promedio de elaboración, el cual comprende las frutas y hortalizas consumidas, los gastos de recolección y acarreo, los materiales utilizados, la mano de obra empleada y los gastos indirectos de confección incorporados.

j) Subvenciones

Las subvenciones en capital recibidas para la adquisición de elementos de inmovilizado se reconocen y contabilizan por el importe concedido y se imputan al resultado del ejercicio a lo largo del período de vida útil de los inmovilizados que financian.

Las subvenciones a la explotación se reconocen como ingresos del mismo ejercicio que los gastos afectos a dichas subvenciones.

k) Provisiones para riesgos y gastos

Tienen por objeto cubrir gastos originados en otros ejercicios anteriores relativos a obligaciones legales y deudas tributarias pendientes y probables, indeterminados en cuanto a su importe exacto y en cuanto a su fecha de realización.

l) Corto y largo plazo

Las deudas a pagar con vencimiento dentro de los próximos doce meses a la fecha del balance de situación consolidado se presentan como deudas a corto plazo. Los vencimientos a un plazo superior al mencionado anteriormente se consideran como deudas a largo plazo.

m) Transacciones y saldos en moneda extranjera

Las transacciones en moneda extranjera se contabilizan al tipo de cambio vigente a la fecha en que éstas tienen lugar, imputándose a resultados la diferencia positiva o negativa originada por las fluctuaciones en el tipo de cambio al hacerse efectivo su cobro o pago.

Al cierre del ejercicio los saldos en moneda extranjera de los créditos y débitos se encuentran valorados al tipo de cambio existente a la fecha de cierre del ejercicio. Las diferencias de cambio negativas resultantes se imputan a resultados del ejercicio.

Los saldos de tesorería en moneda extranjera figuran en el balance de situación consolidado al tipo de cambio vigente a la fecha de cierre, imputándose a resultados la diferencia positiva o negativa resultante de esta valoración.

n) Impuesto sobre Sociedades

El impuesto sobre sociedades de las empresas consolidadas con resultados positivos se ha contabilizado considerando el impuesto como un gasto del ejercicio.

Las diferencias entre el impuesto sobre sociedades a pagar consolidado y el gasto consolidado por dicho impuesto se registran como impuesto sobre sociedades anticipado o diferido, según corresponda.

ñ) Reconocimiento de ingresos y gastos

Los ingresos por ventas de bienes o prestación de servicios se contabilizan sin incluir los importes correspondientes a los impuestos que gravan estas operaciones, deduciéndose como menor importe de la operación todos los descuentos, incluidos o no en factura que no obedezcan a pronto pago, los cuales son considerados como gastos financieros.

Los importes de los impuestos que recaigan sobre las compras de mercaderías y demás bienes para su posterior venta, excluido el Impuesto sobre el Valor Añadido (IVA), y los gastos de transporte que les afecten directamente se contabilizan como mayor valor de los bienes y servicios adquiridos.

La imputación de ingresos y gastos se efectúa en función de la corriente real de bienes y servicios que los mismos representan, con independencia del momento en que se produzca la corriente monetaria o financiera derivada de los mismos.

Los descuentos posteriores a la emisión o recepción, en su caso, de la factura originados por defecto de calidad, incumplimiento de plazos de entrega u otras causas análogas, así como los descuentos por volúmenes se contabilizan diferenciadamente de los importes de las ventas o compras de bienes e ingresos o gastos por servicios, respectivamente.

7. GASTOS DE ESTABLECIMIENTO

Al 30 de junio de 1994 la composición y el movimiento durante el ejercicio 1994 de este epígrafe del balance de situación consolidado era la siguiente:

	GASTOS DE AMPLIACION DE CAPITAL	TOTAL
SALDO INICIAL	62	62
ADICIONES	19	19
AMORTIZACIONES	(34)	(34)
SALDO FINAL	47	47

8. INMOVILIZACIONES INMATERIALES

La composición y el movimiento durante el ejercicio 1994 de este epígrafe del balance de situación consolidado al cierre del ejercicio 1994 era la siguiente:

COSTE	CONCESIONES ADMINISTRATIVAS	APLICACIONES INFORMATICAS	ARRENDAMIENTO FINANCIERO	OTRAS	TOTAL
SALDO INICIAL	52	168	29	16	265
ADICIONES	-	41	-	1	42
TRASPASOS	-	-	(23)	-	(23)
RETIROS	-	(1)	-	(10)	(11)
SALDO FINAL	52	208	6	7	273
AMORTIZACION ACUMULADA					
SALDO INICIAL	(17)	(47)	(4)	(13)	(81)
DOTACIONES	-	(40)	-	-	(40)
TRASPASOS	-	-	3	-	3
RETIROS	-	1	-	10	11
SALDO FINAL	(17)	(86)	(1)	(3)	(107)
VALOR NETO	35	122	5	4	166

En lo relativo a los bienes afectos a contratos de arrendamiento financiero, su detalle es el siguiente:

	VALOR DEL BIEN	PRECIO CONTRACTUAL	DURACION CONTRATO	VENCIMIENTO	VALOR RESIDUAL
MOBILIARIO / EQUIP. OFICINA	2,3	2,3	36 meses	ENERO 97	--
ELEMENTOS DE TRANSPORTE	3,8	5,0	48 meses	JUNIO 96	0,1
	6,1	7,3			0,1

Durante los ejercicios 1994 y 1993 las cuotas satisfechas en virtud de estos contratos de arrendamiento financiero han ascendido a 17 y 10 millones de pesetas respectivamente, de los cuales 0,3 y 2,7 millones de pesetas corresponden respectivamente a gastos financieros que han sido imputados como gastos del ejercicio.

Debido a una cancelación anticipada de tres contratos de leasing, los gastos a distribuir en varios ejercicios han disminuído por valor de 2,4 millones de pesetas, reduciendo el pasivo por cuotas pendientes de pago de estos contratos.

Al 30 de junio de 1994 y 1993 el total de las cuotas pendientes de pago correspondientes a estos contratos asciende a 3,9 y 26,7 millones de pesetas respectivamente que se presentan en el pasivo del balance de situación consolidado como acreedores de inmovilizado según los siguientes vencimientos:

	1995	1996	1997	TOTAL
MOBILIARIO / EQUIP. OFICINA	0,5	0,5	0,3	1,3
ELEMENTOS DE TRANSPORTE	1,3	1,3	--	2,6
	1,8	1,8	0,3	3,9

Los gastos financieros incluidos en estas cuotas pendientes de pago ascienden a 0,3 Y 2,7 millones respectivamente, que se incluyen en el epígrafe "Gastos a distribuir en varios ejercicios" en el activo del balance de situación consolidado y son imputados a resultados del ejercicio siguiendo un criterio financiero.

9. INMOVILIZACIONES MATERIALES

1. Análisis del movimiento de las cuentas y su amortización acumulada

La composición de los saldos de inmobilizaciones materiales al 30 de junio de 1994 y las variaciones habidas durante el ejercicio 1994, se muestran a continuación:

COSTE	SALDO INICIAL	ADICIONES	RETIROS	TRASPASOS	SALDO FINAL
TERRENOS Y CONSTRUCCIONES	4,807	4	(207)	--	4,604
INSTALACIONES TECNICAS Y MAQUINARIA	4,949	278	(286)	139	5,080
OTRAS INSTALACIONES, UTILLAJE Y MOBILIARIO	1,505	24	(63)	13	1,479
ANTICIPOS E INMOVILIZADO EN CURSO	89	107	--	(151)	45
OTRO INMOVILIZADO	1,835	45	(213)	22	1,689
	13,185	458	(769)	23	12,897
AMORTIZACION ACUMULADA CONSTRUCCIONES	(709)	(64)	90	23	(660)
INSTALACIONES TECNICAS Y MAQUINARIA	(2,769)	(146)	217	(777)	(3,475)
OTRAS INSTALACIONES, UTILLAJE Y MOBILIARIO	(1,505)	(106)	48	679	(884)
OTRO INMOVILIZADO	(791)	(112)	119	72	(712)
	(5,774)	(428)	474	(3)	(5,731)
VALOR NETO CONTABLE					
TERRENOS Y CONSTRUCCIONES	4,098	(60)	(117)	23	3,944
INSTALACIONES TECNICAS Y MAQUINARIA	2,180	132	(69)	(638)	1,605
OTRAS INSTALACIONES, UTILLAJE Y MOBILIARIO	--	(82)	(15)	692	595
ANTICIPOS E INMOVILIZADO EN CURSO	89	107	--	(151)	45
OTRO INMOVILIZADO	1,044	(67)	(94)	94	977
	7,411	30	(295)	20	7,166
PROVISIONES MAQUINARIA	(16)	--	1	--	(15)
OTRO INMOVILIZADO	(81)	--	81	--	--
	(97)	--	82	--	(15)
	7,314	30	(213)	20	7,151

2. Información adicional sobre las inmovilizaciones materiales

a) Coeficientes de amortización utilizados por grupos de elementos

Las inmovilizaciones materiales se amortizan siguiendo el método lineal basado en la vida útil estimada de los elementos que componen dichas inmovilizaciones.

Estas vidas útiles son las señaladas en el apartado g), de la Nota 6. Normas de valoración de esta memoria.

La estimación de años de vida útil que se venían aplicando no habían sido revisados desde el inicio de las respectivas adquisiciones de bienes.

Durante el ejercicio 1994, con motivo del proceso de reconversión y modernización de los almacenes productivos, y la incorporación de nuevos directores técnicos dentro del proceso de divisionalización y racionalización de la Sociedad Dominante, ésta ha procedido a revisar las vidas útiles estimadas de los diferentes elementos que integran las inmovilizaciones materiales.

Esta revisión de las vidas útiles se ha realizado atendiendo a criterios técnicos de duración y criterios económicos sobre su valor de realización, para lo que se ha realizado un estudio pormenorizado de cada uno de los bienes, su antigüedad, su grado de utilización y la existencia de elementos similares totalmente amortizados y que aún continúan en uso productivo.

Como consecuencia de este estudio, en las inmovilizaciones de la Sociedad Dominante, se han reducido los estimados de vida útil remanente de la maquinaria de taller y, se han aumentado los de maquinaria de almacén y explotaciones agrícolas, así como los correspondientes a instalaciones técnicas, especialmente aquellas que son subterráneas o construcciones hidráulicas tales como pantanos.

Una vez efectuada la evaluación económica de los resultados obtenidos de este estudio, la Sociedad Dominante adaptó el fondo de amortización con efecto desde el 1 de julio de 1993 disminuyendo la dotación anual del ejercicio en 149,5 millones respecto a la de ejercicios anteriores.

b) Elementos totalmente amortizados.

Al 30 de junio de 1994 existen elementos en la Sociedad Dominante que se encuentran totalmente amortizados aunque están en funcionamiento en la actualidad, cuyo valor bruto contable asciende a 1.990 millones de pesetas.

c) Bienes afectos a garantías.

Parte de las inmovilizaciones materiales correspondientes a la Sociedad Dominante están garantizando en primera hipoteca el préstamo sindicado de 6.531 millones de pesetas detallado en la Nota 14.

Asimismo en segunda hipoteca garantizan líneas de crédito de las empresas participadas de la Sociedad Dominante por importe de 1.000 millones de pesetas, tal y como se desglosa en la Nota 14.

d) Bienes no afectos a la explotación

Todos los elementos integrantes del inmovilizado material del Grupo están afectos directamente a la explotación, a excepción de:

- * Inmuebles - viviendas unifamiliares situados en Aguilas (Murcia) cuyo valor en balance es de 25 millones de pesetas.

e) Bienes ubicados fuera del territorio español

Al 30 de junio de 1994 y 1993 el valor de las inmovilizaciones materiales situadas fuera del territorio español es el siguiente:

	1994	1993
TERRENOS Y CONSTRUCCIONES	780	941
INSTALACIONES Y MAQUINARIA	355	420
UTILLAJE Y MOBILIARIO	206	242
OTRO INMOVILIZADO	51	67
AMORTIZACIONES	(730)	(820)
VALOR NETO	662	850

10. INMOVILIZACIONES FINANCIERAS

La composición de este epígrafe al 30 de junio de 1994 y el movimiento de los saldos incluidos en este epígrafe durante el ejercicio 1994 se muestran a continuación:

	PARTICIPACION EN EMPRESAS ASOCIADAS	VALORES DE RENTA FIJA LARGO PLAZO	FIANZAS	TOTAL
SALDO INICIAL	397	12	27	436
ADICIONES	51	1	8	60
RETIROS	-	(13)	(7)	(20)
SALDO FINAL	448	-	28	476
PROVISIONES				
SALDO INICIAL	(31)	-	-	(31)
ADICIONES	(50)	-	-	(50)
RETIROS	-	-	-	-
SALDO FINAL	(81)	-	-	(81)
VALOR NETO	367	-	28	395

El detalle de las participaciones en empresas asociadas es el siguiente:

	30 JUNIO 1994			30 JUNIO 1993		
	Valor Participacion	Provision	Valor Neto	Valor Participacion	Provision	Valor neto
RICASA	40	(7)	33	40	(7)	33
KIWI DE GALICIA, S.A.	198	(50)	148	167	(18)	149
BOURGEOIS PRIMEURS, S.A.	2	-	2	2	-	2
ALRAVA, FRANCE, S.A. (*)	-	-	-	81	(81)	-
PROMOVERT, S.A. (**)	2	-	2	2	-	2
OTRAS	208	(24)	184	186	(6)	180
SUBTOTAL	450	(81)	369	478	(112)	366
ALRAVA FRANCE, S.A. (*)	-	-	-	81	(81)	-
PROMOVERT, S.A. (**)	2	-	2	-	-	-
TOTAL	448	(81)	367	397	(31)	366

(*) Empresa consolidada en el ejercicio 1993 por el método de consolidación global.

(**) Empresa consolidada en el ejercicio 1994 por el método de consolidación global.

En las Notas 2 y 3 de esta memoria se describen las actividades y demás información relacionada con estas participaciones.

Con fecha 12 de octubre de 1993 la sociedad Kiwi de Galicia, S.A. ha procedido a realizar una ampliación de capital de 66 millones de pesetas. La Sociedad Dominante ha suscrito dicha ampliación por valor de 31 millones de pesetas habiendo sido totalmente desembolsados, aumentando así su porcentaje de participación en dicha empresa del 43 % al 43,58 %.

Estas empresas no cotizan en Bolsa y ninguna de ellas ha repartido dividendos en los ejercicios 1994 y 1993.

La prenda que había sido constituida sobre las acciones de Pascual Fruit Importers, Ltd; Pascual Deutschland, GmbH; Pascual France, S.A.; Pascual Belgique, S.A.; Pascual Holland, B.V. y Pascual Scandinavia, ApS., propiedad de la Sociedad Dominante al 100 %, con motivo del préstamo sindicado firmado el 12 de noviembre de 1991 para garantizar las líneas de crédito concedidas a las filiales de la Sociedad Dominante, no dispuestas al 30 de junio de 1992, con un límite de 1.000 millones de pesetas, ha sido levantada y eliminada en el proceso de renegociación bancaria formalizado el 30 de septiembre de 1993 (Nota 14).

Al 30 de junio de 1994 y 1993 los valores de renta fija a largo plazo corresponden a:

30 de junio de 1994				
	TIPO DE INVERSION	ULTIMO VENCIMIENTO	RENTABILIDAD MEDIA (%)	VALOR INVERTIDO
KIWI DE GALICIA. S.A.	PAGARES	--	--	0

30 de junio de 1993				
	TIPO DE INVERSION	ULTIMO VENCIMIENTO	RENTABILIDAD MEDIA (%)	VALOR INVERTIDO
KIWI DE GALICIA. S.A.	PAGARES	10/94	12%	12

11. EXISTENCIAS

Al 30 de junio de 1994 y 1993 el detalle de las existencias es el siguiente :

	1994	1993
MATERIAS PRIMAS Y OTROS APROVISIONAMIENTOS	466	425
PRODUCTOS EN CURSO Y SEMITERMINADOS	253	204
PRODUCTOS TERMINADOS	378	207
ANTICIPOS A PROVEEDORES	10	91
PROVISIONES POR DEPRECIACION DE EXISTENCIAS	(25)	(48)
TOTAL	1,082	879

12. DEUDORES

Los saldos deudores de las empresas consolidadas por el método de puesta en equivalencia al 30 de junio de 1994 y 1993 eran los siguientes:

	1994	1993
PROMOVERT, S.A. (@)	0	31
BOURGEOIS PRIMEURS, S.A.	25	10
KIWI DE GALICIA, S.A.	0	(2)
TOTAL	25	39
PROVISIONES	-	-
TOTAL NETO	25	39

(@) Empresa consolidada en el ejercicio 1994 por el método de consolidación global.

13. FONDOS PROPIOS

El movimiento de las distintas cuentas que componen este epígrafe durante el ejercicio 1994 y su composición al 30 de junio de 1994 se muestran a continuación:

	SALDO INICIAL	DISTRIBUCION RESULTADO 92/93	REDUCCION DE CAPITAL	RESULTADO DEL EJERCICIO 93/94	SALDO FINAL
CAPITAL SUSCRITO	8.726	--	(6.544)	--	2.182
PRIMA DE EMISION	1.395	--	(1.395)	--	--
RESERVA LEGAL	169	--	49	--	218
REMANENTE	770	--	(770)	--	--
RESERVAS VOLUNTARIAS	--	--	294	--	294
RESULTADOS NEGATIVOS DE EJERCICIOS ANTERIORES	(6.089)	(2.324)	8.398	--	(15)
DIFERENCIAS DE CONVERSION	139	--	--	(111)	28
DIFERENCIAS DE CONSOLIDACION	--	--	--	--	--
PERDIDAS DEL EJERCICIO	(2.324)	2.324	--	(542)	(542)
	2.786	--	32	(653)	2.165

Capital suscrito

Con fecha 30 de diciembre de 1993 la Sociedad Dominante, en reunión de la Junta General Extraordinaria de Accionistas, acordó la reducción del capital social para compensación de pérdidas por un importe nominal de 6.544.869.000 pesetas, mediante la disminución del valor nominal en 750 pesetas de cada una de las 8.726.492 acciones al portador que componen el capital social, por lo que pasan a ser de 250 pesetas nominales con la correspondiente modificación de los Estatutos Sociales, todo ello elevado a escritura pública el 10 de febrero de 1994.

Al 30 de junio de 1994 el capital social de la Sociedad Dominante está representado por 8.726.492 acciones al portador de 250 pesetas de valor nominal cada una de ellas, totalmente suscritas y desembolsadas.

Todas las acciones constitutivas del capital social confieren a sus tenedores los mismos derechos políticos y económicos, no existiendo bonos de disfrute, partes de fundador, ni otros títulos de similares características, no existiendo restricciones estatutarias a su transmisibilidad.

Asimismo, la totalidad de las acciones de la Sociedad Dominante se encuentran admitidas a cotización en Bolsa, en los mercados de valores de Madrid y Valencia.

Al 30 de junio de 1994 y 1993 la composición del accionariado de la Sociedad Dominante es la siguiente:

	PORCENTAJE DE PARTICIPACION	
	30 Junio 1994	30 Junio 1993
Chiquita Brands International, Inc.	20.08	20.03
José María Pascual Pascual	9.23	10.00
Alliance Capital Ltd.	5.20	12.80
Chase Manhattan Bank, N.A.	9.30	10.98
Fidelity Investments	6.03	7.00
Morgan Geenfell	--	6.40
Allied Dunbar	5.72	5.70
Mercado libre	44.44	27.09
TOTAL	100.00	100.00

Asimismo, en Junta General Extraordinaria de Accionistas celebrada el 30 de diciembre de 1993 se acordó autorizar al Consejo de Administración para proceder al aumento de la cifra de capital social de la Sociedad Dominante, en una o varias veces, hasta la cifra de 2.000 millones de pesetas.

Al amparo de la autorización conferida por la Junta General Extraordinaria de Accionistas, con fecha 4 de mayo de 1994 el Consejo de Administración de la Sociedad acordó realizar una ampliación de capital por importe de 991.646.250 pesetas efectivas mediante la emisión de 3.966.585 acciones a la par de valor nominal 250 pesetas.

En virtud de dicho acuerdo, dicha ampliación de capital se inició el 28 de junio de 1994 fijando como período de suscripción preferente hasta el 28 de julio de 1994, y hasta el 28 de octubre de 1994 como fecha de finalización para su total suscripción.

Prima de emisión

El saldo de esta cuenta se originó como consecuencia de una ampliación de capital efectuada en la Sociedad Dominante en ejercicios anteriores. Dicho saldo ha sido utilizado en su totalidad en la reducción del capital social de la Sociedad Dominante para la compensación de pérdidas acumuladas.

Reserva legal

De acuerdo con la legislación mercantil, una cifra igual al diez por ciento del beneficio del ejercicio, cuando lo haya, se deberá destinar a dotar la reserva legal hasta que ésta alcance, al menos, el veinte por ciento del capital social desembolsado.

Esta reserva, que no será distribuible a los accionistas de la Sociedad Dominante salvo en caso de disolución o reducción de capital, podrá ser destinada a compensación de pérdidas o aumento del capital social en la parte que su saldo exceda el diez por ciento del capital social ya aumentado.

Remanente

El saldo existente al 30 de junio de 1993 correspondía a reservas de ejercicios anteriores que no eran de libre distribución en tanto en cuanto no se hubieran compensado las pérdidas registradas en la cuenta de "Resultados negativos de ejercicios anteriores", compensación que en la Sociedad Dominante se ha realizado en su totalidad en el ejercicio 1994, motivo de la reducción del capital social de ésta.

Resultados negativos de ejercicios anteriores

El saldo que arroja ésta partida de los fondos propios consolidados al 30 de junio de 1994 se ha generado a partir de los resultados negativos consolidados de ejercicios anteriores no absorbidos con la reducción de capital de la Sociedad Dominante y de la reducción y subsiguiente ampliación del capital social de la subsidiaria Pascual France, S.A..

Durante el ejercicio 1994 esta partida de los fondos propios consolidados ha experimentado el siguiente movimiento:

	SALDO INICIAL	REDUCCION Y AMPLIACION DE CAPITAL		SALDO FINAL
		Sociedad Dominante	Pascual France	
Resultados ejercicios anteriores	(8,413)	8,366	32	(15)

Con fecha 31 de diciembre de 1993, la sociedad Pascual France, S.A. realizó una reducción de su capital social de 20 millones de francos franceses a cero, para compensar pérdidas acumuladas de ejercicios anteriores. Simultáneamente ha procedido a la ampliación de su capital social en 20 millones de francos franceses totalmente suscrita y desembolsada por la Sociedad Dominante mediante la compensación de créditos comerciales.

Reservas Voluntarias

Se han generado con motivo de la reducción del capital social, para lo cual se han aplicado la prima de emisión y la totalidad del remanente, y de cuyo resto se han generado estas reservas voluntarias. Dado el carácter de no disponibilidad de las reservas a partir de las cuales se han constituido, estas reservas voluntarias no son de libre distribución mientras la reserva legal no esté suficientemente dotada.

Diferencias de Conversión

El detalle de la aportación a las diferencias de conversión por cada una de las subsidiarias consolidadas durante los ejercicios 1994 y 1993 es el que se muestra a continuación:

EMPRESA	CONVERSION DE BALANCE		CONVERSION SALDOS ENTRE COMPAÑIAS		TOTAL	
	1994	1993	1994	1993	1994	1993
Pascual France, S.A.	(15)	48	-	46	(15)	94
Pascual Fruit Importers, Ltd.	39	39	(5)	10	34	49
Alrava France, S.A.	(5)	(6)	-	4	(5)	(2)
Pascual Deutschland, GmbH.	(5)	(2)	1	2	(4)	—
Pascual Belgique, S.A.	(5)	(3)	0,5	4	(4,5)	1
Pascual Holland, B.V.	22	20	0,5	--	22,5	20
Pascual Scandinavia, ApS.	-	(15)	-	--	-	(15)
Varios	-	(11)	-	--	-	(11)
TOTAL	31	70	(3)	66	28	136

14. DEUDAS CON ENTIDADES DE CREDITO

Al 30 de junio de 1994 y 1993 las deudas con entidades de crédito tenían el siguiente detalle:

	1994	1993
A) ACREEDORES A CORTO PLAZO		
PRESTAMO SINDICADO	500	700
OTROS PRESTAMOS	121	91
DEUDAS POR INTERESES	77	142
DEUDA POR EFECTOS DESCONTADOS	319	220
	1,017	1,153
B) ACREEDORES A LARGO PLAZO		
PRESTAMO SINDICADO	5.317	5.831
OTROS PRESTAMOS	409	100
	5,726	5,931

1. Préstamo sindicado

Como consecuencia del proceso de reestructuración financiera que la Sociedad Dominante ha llevado a cabo, se firmó con una parte de las entidades bancarias acreedoras un préstamo sindicado el 12 de noviembre de 1991 por importe de 6.531 millones de pesetas, que vino a sustituir a los diferentes créditos existentes a esa fecha con cada una de estas entidades.

Con fecha 30 de septiembre de 1994 la Sociedad Dominante finalizó el proceso de renegociación bancaria iniciado en el ejercicio anterior, por el cual se solicitaba a las entidades crediticias una prórroga del vencimiento final del préstamo reseñado y la consiguiente modificación del cuadro de amortización.

Los acuerdo alcanzados con las entidades crediticias tras esta renegociación, respecto al acuerdo inicial del préstamo sindicado firmado el 12 de noviembre de 1991, son los siguientes:

- * Se acuerda prorrogar el vencimiento del préstamo y sus garantías hasta el 30 de junio del 2005.
- * La amortización del principal del préstamo se realizará en doce cuotas anuales pagaderas los días 30 de junio de 1994 al año 2005.

El importe de dicho préstamo se distribuye entre las entidades acreedoras con las cuantías y en la forma siguiente:

ENTIDAD	1994			1993		
	TOTAL	CORTO	LARGO	TOTAL	CORTO	LARGO
Banco de Crédito Agrícola	1.096	94	1.002	1.231	132	1.099
Banco Central-Hispanoamericano	943	81	862	1.059	114	945
Bancapital	668	57	611	750	80	670
Banco Exterior de España	608	52	556	683	73	610
General Bank / Banco Belga	401	34	367	450	48	402
Banco Natwest España	356	31	325	400	43	357
Banco Transatlántico	344	30	314	386	41	345
Bancaja	267	23	244	300	32	268
Midland Bank	258	22	236	289	31	258
Banco de Progreso	223	19	204	250	27	223
Bankinter	178	16	162	200	21	179
Morgan Guaranty Trust	172	15	157	193	21	172
Banco di Roma	172	15	157	193	21	172
B.N.P. España	114	10	104	128	14	114
Banco Español de Crédito	17	1	16	19	2	17
TOTAL	5.817	500	5.317	6.531	700	5.831

Llegado el primer vencimiento de amortización de esta deuda, la Sociedad Dominante ha atendido el pago de 700 millones de pesetas acordado en las nuevas condiciones de renegociación.

Asimismo, la Sociedad Dominante ha procedido a la venta de la finca " El Buscarró ", objeto de hipoteca en el préstamo sindicado, de cuyo precio de venta se ha reembolsado a las entidades financieras 14 millones de pesetas, amortizando parte de la deuda a largo plazo al haberse producido el levantamiento de la garantía hipotecaria que dicha finca otorgaba.

Al 30 de junio de 1994, la amortización del principal del préstamo pendiente de pago presenta el siguiente calendario:

VENCIMIENTO	IMPORTE
30 junio 1995	500 millones de pesetas
30 junio 1996	500 " "
30 junio 1997	500 " "
30 junio 1998	500 " "
30 junio 1999	500 " "
30 junio 2000	500 " "
30 junio 2001	500 " "
30 junio 2002	500 " "
30 junio 2003	500 " "
30 junio 2004	500 " "
30 junio 2005	817 " "
TOTAL	5,817 millones pesetas

El acuerdo de refinanciación del préstamo sindicado establece asimismo una nueva definición del tipo de interés aplicable a dicho préstamo, tal y como se indica a continuación:

PERIODO DE DEVENGO	TIPO DE INTERES APLICABLE
1 julio 1994 al 30 junio 1995	MIBOR + 0,25 %
1 julio 1995 al 30 junio 1996	MIBOR + 0,50 %
1 julio 1996 al 30 junio 2005	MIBOR + 1 %

Desde el 30 de septiembre de 1994, fecha de formalización del acuerdo con las entidades bancarias, y hasta el 30 de junio de 1994, el tipo de interés aplicado ha sido el tipo MIBOR.

Se mantiene la garantía hipotecaria constituida sobre parte de las inmovilizaciones materiales de la Sociedad Dominante (Ver Nota 9).

Asimismo se mantienen sustancialmente las condiciones establecidas en la escritura de préstamo sindicado formalizada el 12 de noviembre de 1991 relativas a vencimiento anticipado, excepto en lo relativo al supuesto de vencimiento anticipado por incumplimiento de ciertos ratios financieros, el cual queda sin efecto.

Chiquita Brands International, Inc. ha renunciado a la percepción de honorarios por su gestión en la Sociedad Dominante derivada del contrato de management suscrito con ésta.

A partir de la fecha de finalización del mencionado contrato, previa solicitud por parte del Consejo de Administración de la Sociedad Dominante, Chiquita y la Sociedad Dominante suscribirían un contrato de servicios de asesoría y consultoría sobre diversos aspectos del negocio de la Sociedad, cuyos términos y condiciones serían adoptados en dicha fecha y con el límite temporal del contrato de préstamo sindicado suscrito con las entidades financieras.

Asimismo, los bancos prestamistas han consentido la cancelación de la segunda hipoteca constituida sobre las inmovilizaciones materiales que garantizaban una línea de crédito de 1.000 millones de pesetas. Esta garantía en segunda hipoteca ha sido destinada a garantizar a las entidades financieras Banco Central Hispano y Banco Exterior las líneas de crédito de las empresas participadas de la Sociedad Dominante por un importe de hasta 1.000 millones de pesetas.

Al 30 de junio de 1994 y con origen en abril de 1993, fecha en que se iniciaron las negociaciones de dicho préstamo debido a las dificultades de tesorería para atender los vencimientos inicialmente establecidos, la Sociedad Dominante tiene inmovilizados fondos por 164 millones de pesetas, los cuales serán reembolsados a la Sociedad Dominante o destinados a la amortización del principal del préstamo en función de la resolución que dictamine el organismo de arbitraje DIRIBAN.

2. Otros préstamos

Al 30 de junio de 1994 y 1993 el Grupo tenía otros préstamos con la siguientes entidades:

ENTIDAD	1994			1993		
	TOTAL	CORTO	LARGO	TOTAL	CORTO	LARGO
Instituto Valenciano de Finanzas (*)	400	73	327	-	-	-
Caja Ahorros Almería (*)	27	5	22	33	5	28
Banco Exterior de España (*)	3	3	-	14	14	-
Banco Central (#)	1	1	-	-	-	-
Banco Sabadell (#)	-	-	-	48	48	-
Trade Indemnity-Heller (@)	37	37	-	-	-	-
Otras entidades	-	-	-	16	16	-
TOFINSO (#)	-	-	-	18	4	14
SODLER (#)	2	2	-	6	4	2
SEMER (#)	60	-	60	56	-	56
TOTAL	530	121	409	191	91	100

(*) : España

(#) : Francia

(@) : Inglaterra

Con fecha 27 de octubre de 1993 la Sociedad Dominante formalizó en escritura pública un préstamo hipotecario por importe de 400 millones de pesetas con el Instituto Valenciano de Finanzas (I.V.A.F.) para financiar la adquisición de maquinaria para la reforma de los almacenes productivos de cítricos.

El plazo de amortización de dicho préstamo es de seis años con un año de carencia, mediante amortizaciones semestrales desde el 15 de diciembre de 1994 y hasta el 15 de diciembre de 1999 y está remunerado a un tipo de interés variable en base MIBOR + 1 %.

Se establece como garantía de dicho préstamo una hipoteca inmobiliaria sobre determinadas fincas y terrenos del inmovilizado material, así como la pignoración de las marcas Pascual, Kiko y Valsol.

Otras líneas de financiación disponibles

Dentro del citado convenio de refinanciación del préstamo sindicado, con fecha 30 de septiembre de 1993, la Sociedad Dominante obtuvo de los bancos acreedores antes citados un crédito por importe de 500 millones de pesetas para la financiación de las necesidades financieras en campaña de la Sociedad Dominante, cuyo tipo de interés fué del MIBOR y vencimiento el 30 de mayo de 1994, fecha en que fué totalmente amortizado.

Con fecha 13 de julio de 1994 la Sociedad Dominante ha obtenido un nuevo crédito por importe de 486 millones de pesetas cuyo objeto es cubrir las necesidades financieras de campaña, al tipo de interés MIBOR + 0,75 % y con vencimiento el 31 de mayo de 1995, en el que participan las entidades bancarias de acuerdo con los siguientes importes:

BANCO DE CREDITO AGRICOLA	137.625.994
BANCO CENTRAL-HISPANO	118.403.465
BANCO EXTERIOR DE ESPAÑA	76.375.354
BANCO NATWEST ESPAÑA	43.856.519
CAJA DE AHORROS DE VALENCIA, CASTELLON Y ALICANTE, BANCAJA	32.892.389
MIDLAND BANK PLC	31.703.199
BANCO URQUIJO	27.947.656
BANKINTER, S.A.	15.000.000
BANCO ESPAÑOL DE CREDITO	2.105.113
TOTAL (pesetas)	485.909.689

Se establece como garantía de dicho crédito una hipoteca sobre bienes del inmovilizado material, no sujetos a hipoteca en el préstamo sindicado, y la disposición del mismo se realizará contra entrega de relación y facturas de venta a terceros de mercancía de su tráfico habitual por importe del 130 % del montante de la disposición que se solicite, para su gestión de cobro y con el compromiso de cesión de los derechos de cobro si lo requiere al banco agente.

15. SITUACION FISCAL

Según las disposiciones legales vigentes en cada uno de los países, las liquidaciones de impuestos no pueden considerarse definitivas hasta que no han sido inspeccionadas por las autoridades fiscales de dichos países o ha transcurrido el plazo de prescripción de cinco años.

Están abiertos a inspección fiscal los ejercicios 1992 a 1994 para todos los impuestos a que está sometido el Grupo.

El pasivo fiscal, que debido a las diversas interpretaciones que se pueden dar a la normativa fiscal aplicable en cada país y a las posibles diferencias que pudieran surgir en caso de revisión por parte de las autoridades fiscales de los ejercicios abiertos a inspección, en opinión de los Administradores de la Sociedad Dominante no afectarían significativamente a las cuentas anuales consolidadas.

Las siguientes sociedades filiales han incluido en las cuentas anuales de los ejercicios 1994 y 1993, créditos impositivos correspondientes a bases imponibles negativas por los importes que se muestran a continuación y que de acuerdo con la legislación en vigor en los países de origen, podrán ser compensados con los pagos realizados en los ejercicios anteriores:

	1994	1993
Pascual Fruit Importers, Ltd.	28	7
Pascual Holland, B.V.	21	15
Pascual France, S.A.	10	-
Pascual Deutschland, GmbH.	2	1
TOTAL	61	23

La pérdida del ejercicio 1994 de la Sociedad Dominante no diferirá de forma significativa de la base imponible negativa del impuesto sobre sociedades.

Al 30 de junio de 1994 la Sociedad Dominante tiene bases imponibles negativas que se podrán deducir, en caso de obtener beneficios suficientes, hasta los ejercicios que se indican a continuación:

	Millones de pesetas
Hasta junio-1995	960
Hasta junio-1997	2,140
Hasta junio-1998	2,288
Hasta junio-1999	541

Asimismo, la Sociedad Dominante tiene pendientes de aplicación deducciones por inversión que podrá utilizar, en caso de obtener beneficios, hasta los ejercicios siguientes:

	Millones de pesetas
Hasta junio-1995	3
Hasta junio-1996	155
Hasta junio-1997	55
Hasta junio-1998	6
Hasta junio-1999	20

Con fecha 22 de octubre de 1993 finalizó la inspección por parte de las autoridades fiscales españolas de las declaraciones y liquidaciones practicadas durante los ejercicios 1987 a 1991 de la que era objeto la Sociedad Dominante para todos los impuestos a los que se encuentra sujeta, excepto para el Impuesto Sobre la Renta de las Personas Físicas por las retenciones del trabajo personal para los ejercicios 1990 y 1991, sobre cuyo concepto impositivo el organismo inspector ha aplazado conclusiones.

En opinión de los Administradores de la Sociedad Dominante, el posible pasivo fiscal que pudiera derivarse de las diversas interpretaciones que se puedan dar a la normativa fiscal como resultado de la inspección fiscal en curso, no afectaría significativamente las cuentas anuales.

De acuerdo con el principio de prudencia, la Sociedad Dominante no ha procedido a contabilizar los impuestos anticipados y créditos impositivos en relación con la realización futura de la carga fiscal.

16. INGRESOS Y GASTOS

Resultados consolidados de los ejercicios 1994 y 1993

El detalle de la contribución de cada una de las sociedades del Grupo, consolidadas por el método de integración global, al resultado consolidado de los ejercicios 1994 y 1993 es el siguiente:

RESULTADO CONSOLIDADO DEL EJERCICIO 1994					
SOCIEDAD	Resultado contable	Provisiones a empresas del Grupo	Correcciones de valor	Otros	Contribución final
Pascual Hermanos, S.A.	(541)	135	--	--	(406)
Frutos Costasol, S.A.	(9)	--	--	--	(9)
Pascual France, S.A.	(38)	--	--	41	3
Alrava France, S.A.	42	--	--	--	42
Pascual Fruit Importers Ltd.	(102)	--	--	--	(102)
Pascual Holland, B.V.	(35)	--	--	--	(35)
Pascual Belgique, S.A.	7	--	--	--	7
Pascual Deutschland, GmbH	(48)	--	--	--	(48)
Promovert, S.A.	6	--	--	--	6
Resultado del ejercicio (Pérdida)	(718)	135	--	41	(542)

RESULTADO CONSOLIDADO DEL EJERCICIO 1993					
SOCIEDAD	Resultado contable	Provisiones a empresas del Grupo	Correcciones de valor	Otros	Contribución final
Pascual Hermanos, S.A.	(2.288)	372	92	--	(1.824)
Frutos Costasol, S.A.	3	--	--	(1)	2
Pascual France, S.A.	(421)	124	--	(5)	(302)
Alrava France, S.A.	(119)	--	--	--	(119)
Pascual Fruit Importers, Ltd.	(25)	--	--	--	(25)
Pascual Holland, B.V.	(31)	--	--	--	(31)
Pascual Belgique, S.A.	(13)	--	--	--	(13)
Pascual Deutschland, GmbH	(12)	--	--	--	(12)
Resultado del ejercicio (Pérdida)	(2.906)	496	92	(6)	(2.324)

Importe neto de la cifra de negocios

La cifra de negocio consolidada durante los ejercicios 1994 y 1993, por mercados, ha sido la siguiente:

VENTAS	1994	1993
ESPAÑA	2,674	2,945
REINO UNIDO:	7,451	7,885
FRANCIA:	10,942	16,817
OTROS PAISES:	6,008	6,007
DEVOLUCIONES Y RAPPELS:	(89)	(120)
TOTAL VENTAS:	26,986	33,534

La mayor parte de las ventas fuera de territorio nacional se realizan en moneda extranjera.

Consumo de materias primas y otros aprovisionamientos

El consumo de materias primas y otros materiales consumibles durante los ejercicios 1994 y 1993 es el que se muestra a continuación:

	1994	1993
EXISTENCIAS INICIALES:	425	602
COMPRAS Y OTROS GASTOS		
EXTERIORES:	16,785	20,832
EXISTENCIAS FINALES:	(466)	(425)
TOTAL	16,744	21,009

Gastos extraordinarios

El detalle de los gastos extraordinarios incurridos por el Grupo durante los ejercicios 1993 y 1992 son los que se indican a continuación.

GASTOS EXTRAORDINARIOS	1994	1993
Gastos por contenciosos	34	-
Dotación provisión para personal	-	361
Dotación provisión por obsolescencia de existencias	-	-
Reestructuración de Pascual France, S.A.	13	-
Gastos extraordinarios	3	13
Gastos y pérdidas de ejercicios anteriores	109	55
Dotación provisión para riesgos y gastos	45	-
Dotación provisión cartera de empresas asociadas	41	-
Operación venta de Agrofel, S.A.	-	262
Eliminación fondo de comercio de Alrava, S.A.	-	40
Varios	10	3
TOTAL	255	734

Ingresos extraordinarios

Los ingresos extraordinarios obtenidos por el Grupo durante los ejercicios 1993 y 1992 se enumeran según el siguiente detalle:

INGRESOS EXTRAORDINARIOS	1994	1993
Regularización cuentas por abonos Pascual France, S.A.	21	208
Regularización cuentas por abonos Alrava, S.A.R.L.	18	--
Impuestos recibidos de Pascual Holland, B.V.	--	15
Regularización provisión reestructuración Pascual Bélgica, S.A.	--	20
Inmovilizaciones Financieras	14	--
Recuperación de deudas	44	--
Indemnización por contratos	22	--
Indemnización de seguros por siniestro	14	--
Ingresos y beneficios de ejercicios anteriores	199	140
Varios	22	42
TOTAL	354	425

Gastos de Personal

Al 30 de junio de 1994 y 1993, su detalle es el siguiente:

	1994	1993
Sueldos y salarios	6,143	6,995
Cargas sociales	1,151	1,290
TOTAL	7,294	8,285

La sociedad Pascual Fruit Importers, Ltd. tiene un plan de pensiones para el que dota las prestaciones en función del importe final a pagar. Los activos del plan se mantienen separadamente del resto. Las contribuciones al plan se cargan a la cuenta de pérdidas y ganancias en función del tiempo que se estima trabajarán los empleados en la empresa. Un actuario independiente fija cada tres años los importes de las contribuciones, basándose en el método de la edad, habiéndose efectuado la última valoración en marzo de 1993. Las premisas que tienen un mayor efecto en estas valoraciones son aquellas que hacen referencia a los ratios de rendimiento de las inversiones y a los porcentajes de incremento de los salarios y las pensiones. En la última valoración se estimó que de las inversiones a largo plazo se obtendría un interés anual del 9 % y los salarios tendrían un incremento promedio del 7 % anual.

La última valoración actuarial indicaba que el valor de mercado de los activos del plan ascendían a 0,73 millones de libras (139 millones de pesetas), y que el valor actuarial de dichos activos representaba el 97 % de las prestaciones que habían devengado los miembros del plan, una vez considerados los incrementos futuros esperados en los beneficios. La empresa cubre enteramente el plan. El gasto de los ejercicios 1994 y 1993 por este concepto ascendió, respectivamente, a 32 millones de pesetas y 50 millones de pesetas, registrándose en el epígrafe de "cargas sociales".

El número medio de empleados del Grupo durante los ejercicios 1994 y 1993, y su distribución por categorías profesionales, se relaciona como sigue:

CATEGORIA	NUMERO DE EMPLEADOS	
	1994	1993
Ingenieros y licenciados	23	22
Ingenieros técnicos, peritos y ayudantes titulados	14	23
Jefes administrativos y de taller	68	56
Encargados y ayudantes no titulados	77	66
Oficiales administrativos	77	119
Subalternos	9	7
Auxiliares administrativos	27	24
Oficiales de 1ª y 2ª	137	150
Oficiales de 3ª y especialistas	55	35
Peones	4,154	4,960
Trabajadores menores de 18 años	0	0
TOTAL SOCIEDAD DOMINANTE	4,641	5,462
Dirección	9	7
Comercial	57	84
Ingenieros y técnicos	0	0
Administración y almacén	153	155
M.Obra temporales	25	78
TOTAL FILIALES	244	324
TOTAL	4,885	5,786

17. REMUNERACION A MIEMBROS DEL CONSEJO DE ADMINISTRACION

Las remuneraciones satisfechas a miembros del Consejo de Administración de la Sociedad Dominante durante los ejercicios 1994 y 1993, en concepto de sueldos, salarios y otras remuneraciones, son las siguientes:

	1994	1993
Sueldos, salarios y otras remuneraciones	15	29

18. COMPROMISOS

Al 30 de junio de 1994 los avales en vigor constituídos por las diferentes empresas integrantes del Grupo ante diferentes entidades bancarias son los siguientes:

* 35 millones de francos franceses (840 millones de pesetas) de afianzamiento de operaciones mercantiles acordada por la Sociedad Dominante en favor de Pascual France, S.A. ante el Banco Exterior Internacional.

* 1,1 millones de florines holandeses (81 millones de pesetas) de afianzamiento de operaciones mercantiles acordada por la Sociedad Dominante en favor de Pascual Holland, B.V. ante el Banco Exterior Nederland.

* 30 millones de pesetas de afianzamiento otorgado por la Sociedad Dominante en favor de su filial Frutos Costasol, S.A. ante el Banco Exterior.

* 8,9 millones de pesetas de afianzamiento solidario con el resto de accionistas de su asociada Kiwi de Galicia, S.A. otorgado por la Sociedad ante el Tesoro Público, Administración Tributaria de Pontevedra.

Asimismo, la Sociedad Dominante otorga afianzamiento personal y solidario y garantías hipotecarias sobre inmovilizaciones materiales de la Sociedad Dominante, en cobertura de préstamos, créditos, líneas de descuento y líneas de garantía concedidas por dichas entidades bancarias a las siguientes empresas del Grupo, hasta un importe de 1.000 millones de pesetas, más 100 millones de pesetas para costas y gastos, (Nota 14):

Pascual France, S.A.
Alrava France, S.A.
Pascual Belgique, S.A.
Pascual Holland, B.V.
Pascual Fruit Importers, Ltd.

Adicionalmente la Sociedad Dominante tiene avales prestados ante organismos públicos por importe de 120 millones de pesetas aproximadamente en garantía de los expedientes en curso por actas de inspección e infracción de la Seguridad Social, pasivos éstos que se encuentran provisionados y registrados en el epígrafe de Administraciones públicas acreedoras del balance de situación.

Al 30 de junio de 1994 y 1993 la sociedad Pascual France, S.A. tiene efectos descontados pendientes de vencimiento por importe de 13,3 millones y 10 millones de francos franceses (319,2 millones y 220 millones de pesetas) respectivamente, los cuales figuran registrados como deudas con entidades de crédito por efectos descontados en el pasivo del balance de situación consolidado.

Con motivo de los dos Expedientes de Regulación de Empleo presentados por la Sociedad Dominante y aprobados por la Consellería de Trabajo y Asuntos Sociales de la Generalitat Valenciana y por la Dirección Provincial de Murcia del Ministerio de Trabajo y Seguridad Social en agosto de 1993, la Sociedad Dominante suscribió un Convenio de Financiación con el Fondo de Garantía Salarial.

Dicho convenio tiene por objeto el pago parcial de las indemnizaciones correspondientes a los trabajadores afectados por dichos expedientes, y será avalado con garantías hipotecarias.

La cuantía inicial prevista de pago por parte del Fondo de Garantía Salarial asciende a 300 millones de pesetas, si bien al cierre de estas cuentas anuales no existe deuda con dicho organismo ya que aún no han sido abonados los expedientes administrativos a los trabajadores, por lo que dicho pasivo se encuentra registrado en el epígrafe de "Remuneraciones pendientes de pago" del pasivo del balance de situación consolidado.

19. ACONTECIMIENTOS POSTERIORES AL CIERRE

* Con fecha 30 de septiembre de 1994 ha finalizado el proceso de ampliación del capital social iniciado por la Sociedad Dominante el 28 de junio de 1994, con la suscripción y desembolso en las cuentas bancarias de la Sociedad Dominante de la totalidad de las acciones emitidas en dicha ampliación y que asciende a 991.646.250 pesetas. (Nota 13).

A la fecha de formulación de estas Cuentas Anuales, dicha ampliación de capital social se encuentra pendiente de formalización en escritura pública.

* A la fecha de la formulación de estas cuentas anuales consolidadas se encuentra aún en curso el proceso de inspección fiscal del que es objeto la Sociedad Dominante. (Nota 15).

30 de septiembre de 1994

20. CUADRO DE FINANCIACION

VARIACION DEL CAPITAL CIRCULANTE	EJERCICIO 1994		EJERCICIO 1993	
	AUMENTOS	DISMINUCIONES	AUMENTOS	DISMINUCIONES
1. EXISTENCIAS	203			394
2. DEUDORES	--	93		282
3. ACREEDORES	73	--	1,550	--
4. INVERSIONES FINANCIERAS TEMPORALES	12	--		2,152
5. TESORERIA	--	1,037	1,149	--
6. AJUSTES POR PERIODIFICACION	12	--		34
	300	1,130	2,699	2,862

VARIACION DEL CAPITAL CIRCULANTE	830	163
---	------------	------------

CORRECCIONES AL RESULTADO DEL EJERCICIO	1994	1993
RESULTADO DEL EJERCICIO (PERDIDA)	(542)	(2,324)
DOTACIONES A LA AMORTIZACION	502	911
PROVISIONES INMOVILIZADO MATERIAL	--	97
PERDIDAS ENAJENACION DEL INMOVILIZADO	21	75
BENEFICIO ENAJENACION DEL INMOVILIZADO	(129)	--
SUBVENCIONES APLICADAS EN EL EJERCICIO	(11)	2
EXCESO PROVISIONES APLICADAS	(51)	--
PROVISION PARA RIESGOS Y GASTOS	52	40
ELIMINACION POR CONSOLIDACION	33	41
ELIMINACION FONDO DE COMERCIO	--	40
PROVISION INMOVILIZADO FINANCIERO	--	5
INTERESES MINORITARIOS	3	--
PARTICIPACION PERDIDAS SOC. EQUIVALENCIA	50	1
RESULTADO DEL EJERCICIO CORREGIDO	(72)	(1,112)


CUADRO DE FINANCIACION EJERCICIOS 1994 Y 1993


APLICACIONES

RECURSOS APLICADOS EN LAS OPERACIONES	72	1,112
GASTOS DE ESTABLECIMIENTO	19	2
ADQUISICION DE INMOVILIZACIONES MATERIALES	458	466
ADQUISICION DE INMOVILIZACIONES INMATERIALES	42	53
ADQUISICION DE INMOVILIZACIONES FINANCIERAS	60	177
GASTOS A DISTRIBUIR EN VARIOS EJERCICIOS	27	13
INGRESOS A DISTRIBUIR EN VARIOS EJERCICIOS	--	--
DIFERENCIAS DE CONVERSION	111	--
RECLASIFICACION DEUDAS A CORTO PLAZO	--	45
CANCELACION DEUDA ENTIDADES DE CREDITO	536	5
CANCELACION OTRAS DEUDAS	33	15
PROVISIONES PARA RIESGOS Y GASTOS	144	--
TOTAL APLICACIONES	1,502	1,888

ORIGENES

RENEGOCIACION DEUDA ENTIDADES DE CREDITO	0	1,259
RECLASIFICACION INMOV. FINANCIERO A C. PLAZO	--	14
APORTACION ACCIONISTAS: COMPENSACION PERDIDAS	32	--
PROVISIONES PARA RIESGOS Y GASTOS	--	178
SUBVENCIONES EN CAPITAL	--	2
DIFERENCIAS DE CONVERSION	--	136
ENAJENACION DE INMOVILIZACIONES MATERIAL	273	93
ENAJENACION DE INMOVILIZACIONES FINANCIERAS	36	43
DEUDAS A LARGO PLAZO DE ENTIDADES DE CREDITO	331	--
RECLASIFICACION A L. PLAZO - DESEMBOLSOS PDTES.	--	--
TOTAL ORIGENES	672	1,725
EXCESO DE APLICACIONES SOBRE ORIGENES (DISMINUCION DEL CAPITAL CIRCULANTE)	830	163





INFORME DE GESTION CONSOLIDADO

GRUPO PASCUAL HERMANOS

INFORME DE GESTION CONSOLIDADO

Ejercicio anual terminado al 30 de junio de 1994

Este informe de gestión acompaña a las cuentas anuales consolidadas correspondientes a este mismo ejercicio, de acuerdo con lo previsto en la Ley de Sociedades Anónimas.

1. ACONTECIMIENTOS IMPORTANTES PARA EL GRUPO OCURRIDOS DESPUES DEL CIERRE DEL EJERCICIO (HECHOS POSTERIORES).

Todos los hechos posteriores importantes ocurridos después del cierre del ejercicio están recogidos en las Cuentas Anuales consolidadas adjuntas.

2. EVOLUCION DE LOS NEGOCIOS Y SITUACION DEL GRUPO

El grupo gestor de Pascual Hermanos diseñó la campaña pasada un plan de viabilidad que en la actual campaña ha sido totalmente implantado, asentando las bases del NUEVO PASCUAL HERMANOS, que ha tenido como consecuencia los logros obtenidos en la campaña 1993/94.

En agosto de 1993 fueron aprobados dos expedientes de regulación de empleo, que la Sociedad Dominante había presentado para adecuar y reestructurar su personal y medios productivos, los cuales fueron aplicados en septiembre y octubre de 1993.

Esta reestructuración facilitó la concentración y potenciación de los almacenes de producción de cítricos, incrementado la productividad. Adicionalmente se instaló un segundo turno de trabajo que funcionó con éxito.

Al mismo tiempo se invirtieron aproximadamente 500 millones de pesetas en la división de cítricos, dotándola de la más alta tecnología existente en el sector, situando las instalaciones de esta división entre las más modernas de Europa.

Con respecto a la situación financiera, la Sociedad Dominante ha procedido durante la campaña 1993/94 al pago de 1.200 millones de pesetas correspondientes al primer plazo de amortización del préstamo sindicado (700 millones de pesetas) y a la total amortización del préstamo revolving para financiación de campaña (500 millones de pesetas).

La campaña 1993/94 se ha desarrollado con normalidad en la producción, debido a las buenas condiciones climatológicas, sin embargo los mercados han seguido reflejando la recesión económica existente en toda Europa, con estancamiento del consumo y de los precios.

La demora en la aprobación de los préstamos bancarios y en los expedientes de regulación de empleo afectaron negativamente, por una parte en los volúmenes previstos a realizar con terceros proveedores por falta de avales bancarios y, por otra parte ocasionaron un menor ahorro del previsto en la partida de gastos de personal.

Sin embargo, fruto del nuevo enfoque de la Sociedad y a las mejores herramientas de gestión, Pascual ha podido adaptarse a la difícil situación del mercado y obtener unos resultados acordes con sus previsiones.

Las mejoras conseguidas para paliar los efectos negativos de la campaña han sido, entre otras :

- * Mejoramiento en la gestión de ventas, seleccionando mercados y clientes.
- * Mejora en la gestión con proveedores.
- * Mejoras en eficiencias de producción y manipulado.
- * Venta de activos improductivos, no esenciales para el Grupo.
- * Consolidar la divisionalización de nuestros productos base: cítricos y hortalizas.

Las filiales de Francia e Inglaterra fueron totalmente reestructuradas adecuándolas al tamaño y necesidades del mercado.

En Francia, algunos activos de la sociedad Alrava y negocios no relacionados con la actividad principal del Grupo fueron vendidos, tales como Flourance y Conservas.

Las economías en gastos que se producirán en las filiales de Inglaterra y especialmente en Francia, serán de aproximadamente de más de 200 millones de pesetas.

Por su parte, las filiales de Alemania, Bélgica y Holanda también han sido reestructuradas al objeto de reducir sus gastos a su mínimo necesario.

De esta manera, la estructura de estas filiales ha sido adecuada a su volumen de actividad de forma que se autofinancien, y concentren sus esfuerzos al servicio al cliente.

3. EVALUACION DE LA CAMPAÑA 1993/94

A pesar de los factores adversos comentados anteriormente, de la recesión económica sufrida en toda Europa, los resultados consolidados de la campaña que acaba de finalizar han mejorado en 1.782 millones de pesetas.

La venta neta y los ingresos de explotación consolidados se ha reducido en 6.093 millones de pesetas, debido a la falta de avales para realizar operaciones con terceros, demora en la aprobación de los préstamos bancarios y a la selección de clientes llevada a cabo durante la campaña.

Pese a esta reducción en la cifra de ventas, el resultado de explotación consolidado ha mejorado en 745 millones de pesetas, poniendo de manifiesto el efecto positivo de las medidas adoptadas en el plan de viabilidad y al estricto control en la gestión de los gastos.

Los resultados financieros se han reducido en 407 millones de pesetas, fruto de las negociaciones y acuerdos alcanzados con las entidades bancarias y a la reducción de los tipos de interés del mercado.

Con respecto a los resultados extraordinarios, estos han mejorado debido a que no ha sido necesario dotar provisiones en tanto que en la campaña anterior se dotaron entre otros 361 millones de pesetas para la realización de los expedientes de regulación de empleo de la Sociedad Dominante y 262 millones para la operación de venta de Agrofel (Francia).

En resumen, pese a los factores adversos que se han afrontado, el Grupo Pascual ha consolidado sus líneas estratégicas de gestión y control, logrando obtener resultados ampliamente mejores a los obtenidos el año anterior.

Con fecha 30 de septiembre de 1994 se ha completado anticipadamente la ampliación de capital por 991 millones de pesetas iniciada por la Sociedad Dominante el 28 de junio de 1994, y cuyo plazo para su suscripción vencía el 28 de octubre de 1994.

4. EVOLUCION PREVISIBLE DEL GRUPO

Tras haber superado con éxito las situaciones adversas de las últimas campañas y, haber logrado la consolidación del negocio, los objetivos para la próxima campaña se centran en las siguientes directrices:

- * Recuperación de volúmenes de venta con terceros.
- * Servicio al cliente, dando un suministro continuado los 365 días del año y garantizándole una calidad consistente.
- * Iniciar el proyecto " PASQUALITY ", y definir la filosofía de CALIDAD en toda la organización.
- * Asentar la estrategia de distribución internacional, potenciando las filiales ya existentes y estudiando la posibilidad de apertura de nuevos mercados.
- * Potenciar el mercado español en las grandes superficies.
- * Dirigir las inversiones a la modernización de los procesos productivos, mediante innovaciones técnicas y automatizaciones de procesos.
- * Desarrollar los recursos humanos, al objeto de conseguir una mayor productividad.
- * Venta de activos no productivos o de baja rentabilidad.

Con estas medidas y los efectos positivos ya conseguidos, el Grupo Pascual espera lograr el punto de equilibrio en sus resultados para la próxima campaña.

El grupo gestor de Pascual Hermanos intenta ser prudente en sus previsiones, aunque adicionalmente se hayan detectado una serie de oportunidades pero que, siguiendo con la pauta de los últimos años, no son incluídas en los presupuestos, con el fin de estar preparados ante cualquier evento negativo que pueda presentarse en el curso de la campaña.

5. ACTIVIDADES EN MATERIA DE INVESTIGACION Y DESARROLLO

Dentro de la filosofía de CALIDAD TOTAL iniciada por el actual grupo gestor, y especialmente el desarrollo del proyecto " PASQUALITY ", la Sociedad Dominante continúa desarrollando las actividades de investigación y desarrollo para un mejor desenvolvimiento de sus actividades de negocio.

Al objeto de mantener su liderazgo en lo que a producción agraria se refiere, y a consolidar su actividad productiva en la manipulación de producto, al igual que en ejercicios anteriores la Sociedad Dominante ha realizado importante inversiones y esfuerzos en estas materias, dedicando la atención y los medios necesarios.

Entre el personal integrado en el proceso productivo, existe personal altamente cualificado que desarrolla e implanta los procesos necesarios dirigidos a la obtención de calidad y al desarrollo de nuevas tecnologías, estando en continuo contacto con otras entidades y organismos hortofrutícolas de máximo nivel mundial en estas materias, especialmente en Israel, Estados Unidos y Holanda.

6. TRATAMIENTO DE LA AUTOCARTERA

La Sociedad Dominante no posee acciones propias al cierre del ejercicio, ni se han producido a su nombre operaciones de compra-venta de títulos durante el ejercicio anual terminado al 30 de junio de 1994.

30 de Septiembre de 1994

Rodrigo Mendole

Antonio Fernández
Antonio Ballester
A. Ballester