




COMISION NACIONAL DEL  
MERCADO DE VALORES  
- 1 JUN. 1994  
REGISTRO DE ENTRADA  
Nº 1994 - 20459

**Minas de Tormaleo, S.A.**

Cuentas anuales, informe de  
gestión e informe del auditor de cuentas  
31 de diciembre de 1993

C N M V  
Registro de Auditorías  
Emisores  
Nº 3549

*Price Waterhouse*



### Informe de auditoría de cuentas anuales


A los accionistas de Minas de Tormaleo, S.A.

1. Hemos auditado las cuentas anuales de Minas de Tormaleo, S.A. que comprenden el balance de situación al 31 de diciembre de 1993, la cuenta de pérdidas y ganancias y la memoria correspondientes al ejercicio anual terminado en dicha fecha, cuya formulación es responsabilidad de los Administradores de la Sociedad. Nuestra responsabilidad es expresar una opinión sobre las citadas cuentas anuales en su conjunto, basada en el trabajo realizado de acuerdo con las normas de auditoría generalmente aceptadas, que requieren el examen, mediante la realización de pruebas selectivas de la evidencia justificativa de las cuentas anuales y la evaluación de su presentación, de los principios contables aplicados y de las estimaciones realizadas.
2. De acuerdo con la legislación mercantil, los Administradores presentan, a efectos comparativos, con cada una de las partidas del balance, de la cuenta de pérdidas y ganancias y del cuadro de financiación, además de las cifras del ejercicio 1993, las correspondientes al ejercicio anterior. Nuestra opinión se refiere exclusivamente a las cuentas anuales del ejercicio 1993. Con fecha 6 de mayo de 1993 emitimos nuestro informe de auditoría de las cuentas anuales del ejercicio 1992 en el que expresábamos una opinión con salvedades.
3. La Sociedad, habiendo reconocido a los accionistas un dividendo superior al 4%, ha calculado la retribución de los administradores para los ejercicios 1992 y 1993 sobre el beneficio antes de impuestos. El importe asignado, según se detalla en Nota 16.1, ha sido considerado como gasto contable y fiscal del ejercicio correspondiente.
4. La sociedad, tal como se menciona en la Nota 4.h, se ha acogido por importe de 50 millones de pesetas a los beneficios fiscales previstos por Factor de Agotamiento en la Ley 6/1977, de Fomento de la Minería, registrando la dotación realizada en el epígrafe "Variaciones de las provisiones de inmovilizado material y financiero", que forma parte de los resultados extraordinarios del ejercicio, con abono a una cuenta de provisiones. En nuestra opinión, dicho beneficio fiscal debería haberse formalizado como una distribución de resultados, según lo dispuesto en la Orden de 10 de febrero de 1984 de adaptación del Plan General de contabilidad al sector de la minería.



5. En nuestra opinión, excepto por el efecto de las salvedades descritas en los párrafos 3 y 4 anteriores las cuentas anuales del ejercicio 1993 adjuntas expresan, en todos los aspectos significativos, la imagen fiel del patrimonio y de la situación financiera de Minas de Tormaleo, S.A. al 31 de diciembre de 1993 y de los resultados de sus operaciones y de los recursos obtenidos y aplicados durante el ejercicio anual terminado en dicha fecha y contienen la información necesaria y suficiente para su interpretación y comprensión adecuada, de conformidad con principios y normas contables generalmente aceptados que guardan uniformidad con los aplicados en el ejercicio anterior.
  
6. El informe de gestión adjunto del ejercicio 1993, contiene las explicaciones que los Administradores consideran oportunas sobre la situación de la Sociedad, la evolución de sus negocios y sobre otros asuntos y no forma parte integrante de las cuentas anuales. Hemos verificado que la información contable que contiene el citado informe de gestión concuerda con la de las cuentas anuales del ejercicio 1993. Nuestro trabajo como auditores se limita a la verificación del informe de gestión con el alcance mencionado en este mismo párrafo y no incluye la revisión de información distinta de la obtenida a partir de los registros contables de la Sociedad.

Price Waterhouse Auditores, S.A.

  
Oscar Yebra Gemborain  
Socio - Auditor de cuentas

6 de mayo de 1994

MEMORIA DEL EJERCICIO

1993

*Almendra*

*Almendra*

*[Signature]*

*Almendra*

*[Signature]*

*94*

CONSEJO DE ADMINISTRACION

Presidente: José García Rodríguez.  
Vicepresidente: Francisco González Valdés.  
Consejero-Secretario: José María Fernández-Castañera San José.  
Consejeros: Alvaro Fernández Castaño,  
Emiliano-Javier Migoya Valdés,  
Rafael Cabello de Alba y Gracia,  
Eugenio Andrés Sáez García,  
José Ramón Blanco Balin,  
Guillermo Morenés Mariátegui.

*Handwritten signatures:*  
Humberto  
Migoya  
Alvaro

*Handwritten signatures:*  
Francisco  
José María  
Alvaro  
Emiliano  
Rafael  
Eugenio  
José Ramón  
Guillermo

FORMULACION DE CUENTAS DEL EJERCICIO 1993

En cumplimiento del artículo 171 de la Ley de Sociedades Anónimas, el Consejo de Administración con esta fecha manifiesta su aprobación al Balance, Cuenta de Pérdidas y Ganancias, Cuadro de Financiación y demás información contable correspondiente al Ejercicio 1993 y formula la Memoria e Informe de Gestión que junto con aquellos serán presentados a la Junta General de Accionistas que se celebrará el día 15 de Junio de 1994.

MADRID, 31 de Marzo de 1994.

D. José García Rodríguez,  
Presidente.

D. Francisco González Valdés,  
Vicepresidente.

D. José María Fernández-Castañera San José,  
Consejero-Secretario.

D. Alvaro Fernández Castaño  
Consejero.

D. Rafael Cabello de Alba y Gracia,  
Consejero.

D. Eugenio Andrés Sáez García,  
Consejero.

D. José Ramón Blanco Balin,  
Consejero.

No asiste a esta reunión por enfermedad.

D. Guillermo Morenés Mariátegui,  
Consejero.

D. Emiliano-Javier Migoya Valdés,  
Consejero.

## I N T R O D U C C I O N

MEMORIA de las cuentas anuales del Ejercicio 1993 con expresión, a efectos comparativos de las del Ejercicio 1992.

### 1. Actividad de la Empresa.

La Compañía MINAS DE TORMALEO, S.A. fue constituida el 26 de Julio de 1948, siendo su objeto social la explotación de minas de carbón. La Compañía opera exclusivamente en el mercado nacional.

### 2. Bases de presentación de las cuentas anuales.

Las cuentas anuales se obtienen de los registros contables de la Compañía y se han formulado siguiendo los principios de contabilidad recogidos en la legislación en vigor.

El Balance y Cuenta de Pérdidas y Ganancias se presentan siguiendo la estructura dada por el Plan General de Contabilidad, junto con los correspondientes al Ejercicio 1992 para su comparación con los de 1993.

### 3. Propuesta de distribución de resultados.

- a) Se somete a la aprobación de la Junta General de Accionistas la siguiente distribución de resultados:

<u>Base de reparto</u>	<u>Importe</u>
Pérdidas y Ganancias .....	210.121.899
<u>Distribución</u>	
A Reserva Legal .....	0
A dividendos .....	207.360.000
A remanente .....	<u>2.761.899</u>
Pesetas .....	210.121.899

- b) NO se dota Reserva Legal por haber alcanzado en ejercicios anteriores el 20% del capital social exigido por la Ley.

- c) Durante el ejercicio se ha llevado a cabo la distribución de dos dividendos a cuenta de 75 y 45 pesetas netas por acción a todas las acciones de la Sociedad números 1 a 720.000, puestos al pago los días 20 de Agosto y 2 de Diciembre de 1993 respectivamente, que ascienden a 115.200.000 pesetas de importe bruto total.

*J. A. [Signature]*  
*[Signature]*

*[Signature]*  
*[Signature]*

Se incluye a continuación un cuadro demostrativo de la existencia de beneficios suficientes en el periodo transcurrido hasta la distribución de dichos dividendos y el estado contable previsional de la existencia de liquidez suficiente para poder llevar a cabo su pago:

	<u>Importe</u>
Beneficio antes de impuestos desde el 1-1-1993 a 31-7-1993 .....	288.286.805 pesetas.
Reservas legales a dotar sobre los beneficios netos .....	0 pesetas.
Impuesto sobre Sociedades .....	<u>100.900.381</u> pesetas.
Cantidad máxima de posible distribución ..	187.386.423 pesetas. =====
Dividendo pagado con fecha 20-8-1993 .....	72.000.000 pesetas. =====
Liquidez en Cuentas Financieras antes del pago del 20 de Agosto de 1993 .....	355.966.414 pesetas. =====

	<u>Importe</u>
Beneficio antes de impuestos desde el 1-1-1993 a 30-11-1993 .....	417.316.089 pesetas.
Reservas legales a dotar sobre los beneficios neto .....	0 pesetas.
Impuesto sobre Sociedades .....	<u>146.060.631</u> pesetas.
Menos: Dividendo pagado con fecha 10 de Agosto	271.255.458 pesetas. <u>72.000.000</u> pesetas.
Cantidad máxima de posible distribución ..	199.255.458 pesetas. =====
Dividendo pagado con fecha 2-12-1993 .....	43.200.000 pesetas. =====
Liquidez en Cuentas Financieras antes del pago del 2 de Diciembre de 1993 .....	216.077.548 pesetas. =====

El dividendo remanente, de ser aprobada la distribución de beneficios propuesta, será de 96 pesetas netas por acción, equivalentes a 128 pesetas brutas, y con cargo a él han sido pagadas 60 pesetas el día 21 de Marzo de 1994. El resto se anunciará como de costumbre en la Junta General de Accionistas.

#### 4. Normas de valoración.

Los criterios contables más significativos aplicados en la formulación de las cuentas anuales son los que se describen a continuación:

*[Handwritten signatures and notes]*

a) Gastos de establecimiento:

Corresponden a los gastos de preparación de la explotación a cielo abierto iniciada en 1991, y valorados por su costo.

En el Ejercicio pasado comenzó la amortización de estos gastos habiendo continuado en el presente con una imputación a los resultados del 20% del saldo que presentaba la cuenta al 31 de Diciembre.

b) Inmovilizado Inmaterial:

Los elementos incluidos en el Inmovilizado Inmaterial figuran valorados por su precio de adquisición regularizado en su día al amparo del Real Decreto Ley 12/1973. En la dotación de provisiones se aplican los criterios establecidos para este inmovilizado y se encuentra bajo el título "Fondo de Reversión".

c) Inmovilizado Material:

Los bienes comprendidos en el Inmovilizado Material se valoran al precio de adquisición.

Se ha incluido en el valor de estos bienes el efecto de las actualizaciones de valor practicadas al amparo de las disposiciones legales siguientes: Real Decreto Ley 12/1973, Ley 1/1979, Ley 74/1980 y Ley 9/1992.

La amortización del Inmovilizado Material se calcula por el método lineal en función de la vida útil de los respectivos bienes, atendiendo a la depreciación efectivamente sufrida por su funcionamiento, y a las normas legales en vigor.

Los coeficientes de amortización utilizados en el cálculo de la depreciación experimentada por los elementos que componen el inmovilizado material, son los siguientes:

	<u>Coeficiente</u>
Construcciones .....	3%
Instalaciones técnicas .....	8%
Maquinaria .....	12,5%
Ustillaje .....	12,5%
Otras instalaciones .....	10%
Mobiliario .....	20%
Equipos para procesos de información ...	25%
Elementos de transporte .....	15%

d) Valores mobiliarios:

Los valores mobiliarios de inversión, tanto permanente como temporal, de renta fija o variable, se encuentran valorados a su precio de adquisición satisfecho en el momento de la suscripción o compra.

Para los valores admitidos a cotización oficial en el mercado de valores se dotan, cuando es necesario, las provisiones pertinentes para reflejar la depreciación experimentada en el Ejercicio.

*[Handwritten signatures and notes]*

e) Existencias:

Las existencias de materiales dedicados al consumo y reposición se valoran al precio de adquisición, incluyendo en éste el importe consignado en factura más todos los gastos adicionales que se producen hasta que los bienes se hallan en almacén.

En el coste de la producción o producto terminado se incluyen todos los costes directamente imputables a la explotación como son materiales, personal, energía eléctrica, amortizaciones, etc.

f) Subvenciones de capital:

Las subvenciones de capital no reintegrables se valoran por el importe concedido en su día, imputandose a resultados del ejercicio un 10% anual equivalente a la depreciación efectiva experimentada y registrada contablemente en el periodo por los activos financiados con dicha subvenciones.

g) Provisiones para riesgos y gastos:

-Se ha suprimido en este ejercicio la "Provisión para Restauración Ecológica" por no aconsejar su cuantía la dotación de la misma.

-El "Fondo de Reversión" del Inmovilizado Inmaterial, se genera anualmente, de manera uniforme, con cargo a la cuenta de Pérdidas y Ganancias, durante el periodo de duración de las autorizaciones administrativas, calculado para alcanzar a su término el valor neto contable de las concesiones mineras que la Sociedad tiene en explotación.

h) Factor de agotamiento Ley 16/1977:

La Sociedad se ha acogido a los beneficios fiscales previstos en la Ley 6/1977 (de 4 de Enero) de Fomento de la Minería, en virtud de la cual se pueden deducir en concepto de factor de agotamiento hasta el 30% de la base imponible del Impuesto sobre Sociedades o el 15% del importe de los minerales vendidos, en el caso de entidades que realicen el aprovechamiento de una o varias materias primas minerales declaradas prioritarias por el Plan Nacional de Abastecimiento. La dotación practicada en cada ejercicio deberá materializarse en el plazo de diez años, contados a partir del cierre de dicho ejercicio, en gastos, trabajos e inmovilizaciones directamente relacionados con determinadas actividades mineras.

El importe de las dotaciones no destinado a las actividades previstas incrementará la base liquidable del ejercicio siguiente a aquel en que expire el plazo de diez años. En las cuentas anuales no se incluye provisión alguna para atender a los impuestos relativos a las materializaciones no efectuadas, ya que los Administradores de la Sociedad estiman que ésta cumplirá el requisito de materialización obligatorio en el plazo y cuantía establecidos. Al 31 de Diciembre de 1993 se ha gastado con cargo a la cuenta de resultados 50.000.000 de pesetas (punto 12).

*Handwritten signatures and initials:*  
Luis...  
J...  
96

i) Suministros de carbón al personal activo y pasivo:

La legislación vigente obliga a suministrar anualmente 3.250 kilogramos de carbón a su personal activo y pasivo, que en 1993 ha sido de 195 y 153 personas respectivamente. Estos compromisos corresponden a antiguas disposiciones laborales, ratificadas por la Ordenanza Laboral para las Minas de Carbón del 29 de Enero de 1973 y son consideradas hasta el momento como salario en especie figurando en el apartado "cargas sociales" de los gastos de personal.

Siguiendo la práctica contable habitual de las empresas de la minería de carbón, la sociedad registra, con cargo a resultados de cada ejercicio el coste de estos suministros en el momento en que se emite la orden de entrega al beneficiario.

Hasta la fecha no se dispone de cuantificación final del compromiso económico que representa para la Sociedad aunque las estimaciones realizadas hasta la fecha no muestran un efecto significativo sobre el patrimonio.

j) Deudores y acreedores por operaciones de tráfico:

Los débitos y créditos originados por las operaciones de tráfico de la empresa, tanto deudoras como acreedoras, a corto plazo, se registran por su valor nominal.

Se han practicado correcciones valorativas para provisionar el riesgo de insolvencia aunque existen ya acuerdos de cobro a corto plazo con los clientes dudosos o con dificultades de tesorería.

k) Impuesto sobre beneficios:

La cuota del impuesto sobre Sociedades devengada en el periodo una vez deducida la desgravación por inversiones, asciende a pesetas 112.331.485. La cuenta de Pérdidas y Ganancias recoge el gastos por dicho impuesto a repercutir en el resultado del ejercicio, no siendo de aplicación las disposiciones sobre registro de impuestos anticipados o diferidos.

l) Ingresos y gastos:

Las ventas de carbón se registran sin incluir los importes correspondientes a los impuestos que gravan estas operaciones, deduciéndose como menor importe de la operación todos los descuentos incluidos o no en factura que no obedecen a pronto pago, los cuales son considerados como gastos financieros.

*[Handwritten signatures and initials]*

En cuanto a los gastos, se consideran como tal todos los que no corresponden a Inmovilizado, siendo los más importantes como siempre por este orden: los de Personal, incluidas las cargas sociales, Materiales para el consumo y reposición y Servicios exteriores. Entre los materiales son la madera para la explotación subterránea y los explosivos para la de cielo abierto los de coste más significativo.

5. Gastos de Establecimiento.

Al final del ejercicio existe un saldo acumulado de 178.934.555 pesetas correspondiente a labores preparatorias de la explotación a cielo abierto. El movimiento de la cuenta durante el ejercicio ha sido como sigue:

<u>Saldo al</u> <u>31-12-92</u>	<u>Aumentos</u>	<u>Amortizaciones</u>	<u>Saldo al</u> <u>31-12-93</u>
133.664.063	98.358.133	53.087.641	178.934.555

6. Inmovilizado Inmaterial

6.1 Includo en el Inmovilizado Inmaterial existe el siguiente activo reversible compuesto de las concesiones mineras cuyo derecho de explotación le ha sido concedido a la Sociedad por un plazo de 90 años.

<u>Tipo de Activo</u>	<u>Importe</u>	<u>Fondo de reversión</u>
Concesiones mineras -Julia Victoria, -Abundancia, -Maria de los Angeles, -Demasia a Maria de los Angeles, -Tomasito.	86.422.157	8.535.520

Fecha de reversión: 29 de Septiembre del año 2067.  
Organismo: MINISTERIO DE INDUSTRIA.

6.2 El movimiento de la cuenta "Aplicaciones Informaticas" ha sido como sigue:

<u>Saldo al</u> <u>31-12-92</u>	<u>Aumentos</u>	<u>Saldo al</u> <u>31-12-93</u>
2.086.640	538.000	2.624.640

En el Ejercicio se ha practicado una amortización de 537.961 pesetas, que sumadas a la realizada en ejercicios anteriores hacen un total de pesetas 1.711.841 amortizadas.

*[Handwritten signatures and initials]*

7. Inmovilizado Material.

7.1. Los importes y variaciones experimentados durante el Ejercicio 1993 por las partidas que componen el Inmovilizado Material son los siguientes:

	Saldo al 31-12-1992	Aumentos	Por traspaso a/de otras cta.	Disminuciones	Saldo al 31-12-1993
Terrenos .....	107.765.570	3.950.000	1.057.078	2.330.575	110.442.073
Construcciones .....	111.196.530	8.500.000	35.262.210	-	154.958.740
Instalaciones técnicas	771.518.840	9.254.257	19.592.319 (106.020.294)	- 4.706.103	689.639.019
Maquinaria y Utillaje	129.965.154	3.150.720	32.164.949	-	165.280.823
Mobiliario .....	13.355.771	310.727			13.666.498
Equipos para proceso de Información .....	4.504.242	338.000	-	-	4.842.242
Elementos de transporte	25.313.079	-	1.856.305	-	27.169.384
Otro Inmovilizado Mate rial .....	145.153.966	-	16.087.433		161.241.399
Pesetas .....	1.308.773.152	25.503.704		7.036.678	1.327.240.178
	=====	=====	=====	=====	=====

Las variaciones de la amortización acumulada del Inmovilizado Material durante el periodo son:

	Saldo al 31-12-1992	Régimen General	Por traspaso a/de otras cta.	Disminuciones	Saldo al 31-12-1993
Terrenos .....	-	-	-	-	-
Construcciones .....	36.641.287	4.609.792	12.751.990	-	54.003.069
Instalaciones técnicas	746.623.265	589.669	(62.860.677)	4.706.103	679.646.154
Maquinaria y Utillaje	108.631.475	3.823.363	32.164.948	-	144.619.786
Mobiliario y Enseres	5.180.542	657.951	1.494.461	-	7.332.954
Equipos para el pro- ceso de Información	2.635.797	425.440	-	-	3.061.237
Elementos de transporte	14.907.567	2.522.364	1.856.305	-	19.286.236
Otro Inmovilizado Ma- rial .....	134.185.255	2.108.520	14.592.973	-	150.886.748
Pesetas ....	1.048.805.188	14.737.099	-	4.706.103	1.058.836.184
	=====	=====	=====	=====	=====

Las variaciones de las provisiones por depreciación del Inmovilizado durante dicho periodo son:

	Saldo al 31-12-1992	Dotación	Disminuciones	Saldo al 31-12-1993
Terrenos para escombreras	317.950	78.123	-	396.073
Terrenos para explotación a cielo abierto .....	2.197.832	2.211.975	-	4.409.807
	2.515.782	2.290.098	-	4.805.880
	=====	=====	=====	=====

*[Handwritten signature]*

*[Handwritten signature]*

*[Handwritten signature]*

7.2 En 1993 no se han practicado amortizaciones anticipadas de activos mineros como se hizo en ejercicios anteriores en regimen de libertad de amortización, por considerar que al día de la fecha esos activos estan debidamente cubiertos.

7.3 En este Ejercicio no se han practicado actualizaciones sobre Valores de Inmovilizado material.

7.4 Las reservas acumuladas fruto de las revalorizaciones citadas en la nota 4 c) fueron incorporadas al capital social en virtud de las disposiciones legales pertinentes, mediante entrega de acciones liberadas a los accionistas.

7.5 Existen los siguientes elementos que se encuentran totalmente amortizados al 31 de Diciembre de 1993.

Instalaciones Técnicas .....		665.423.986
-Instalaciones Industriales .....	47.815.584	
-Lavadero .....	65.441.318	
-Teleferico .....	500.413.135	
-Linea electrica .....	<u>51.753.949</u>	
Otras instalaciones .....		83.949.140
-Labores preparatorias.		
Pistas y caminos de acceso .....		57.148.250
Maquinaria y Utillaje .....		131.073.353
Mobiliario, Maquinas oficina y Material quirurgico .....		9.023.979
Vehiculos .....		10.353.622
Equipos procesos informaticos .....		<u>1.548.158</u>
		958.520.488
		=====

7.6 La Compañía recibio en 1982 y 1984 una subvención no reintegrable concedida por el MINISTERIO DE INDUSTRIA para la adquisición de bienes de capital, por importe total de pesetas 1.896.400.

7.7 Hasta la fecha los elementos para Inmovilizado Material se adquieren con financiación propia.

7.8 Es politica de la Compañía contratar todas las pólizas de seguro que se estimen necesarias para dar cobertura a los posibles riesgos que pudieran afectar a los elementos del Inmovilizado Material.

7.9 La Compañía no está incurso en litigios que pudieran poner en peligro su activo empresarial, ni de ningun otro tipo.

7.10 La Compañía posee ciertos elementos incluidos en el Inmovilizado Material que no están afectos directamente a la explotación. Se presenta a continuación un resumen de tales activos.

	<u>Valor de activo</u>	<u>Utilización</u>
Terrenos .....	17.000.000	Inversión.
Urbanización poblado .....	9.488.522	Productores
Escuelas .....	2.030.043	Productores
Construcciones Sociales (Polideportivo, parque infantil y salón recreativo) .....	3.761.604	Productores
72 viviendas .....	73.774.646	Productores
Un automovil .....	<u>2.920.562</u>	Dirección.
	108.975.377	
	=====	

7  
 B  
 [Signature]  
 [Signature]  
 [Signature]  
 [Signature]

Este inmovilizado está siendo amortizado siguiendo criterios económicos y contables basados en la legislación en vigor.

8. Inmovilizado Financiero.

8.1 El importe y la variación experimentada durante este ejercicio por las partidas que componen el Inmovilizado Financiero, se muestran a continuación:

a) Variaciones del Inmovilizado Financiero

	<u>Saldo al</u> 31-12-92	<u>Aumentos y</u> <u>Disminuciones</u>	<u>Saldo al</u> 31-12-93
Valores con caracter de Inmovilizaciones .....	2.233.280	-	2.233.280

b) Variaciones de la provisión por depreciación del Inmovilizado Financiero

	<u>Saldo al</u> 31-12-92	<u>Disminuciones</u>	<u>Saldo al</u> 31-12-93
Valores con caracter de Inmovilizaciones .....	76.032	76.032	0

8.2 Las inversiones existentes al cierre corresponden a participaciones minoritarias de la entidad con respecto de las cuales no se espera sean necesarias correcciones valorativas.

9. Existencias

La composición de las existencias es la siguiente:

<u>Descripción</u>	<u>31-12-1992</u> <u>Importe</u>	<u>Descripción</u>	<u>31-12-1993</u> <u>Importe</u>
19.955 toneladas de carbón clasificado	185.161.361	41.274 toneladas de carbón clasificado	410.184.853
12.257 toneladas schlams	<u>43.092.141</u>	15.194 toneladas schlams	<u>64.298.850</u>
Total pesetas .....	228.253.502	Total pesetas .....	<u>474.483.703</u>

10. Fondos propios.

10.1 El importe y los movimientos de las cuentas de capital y reservas durante los ejercicios terminados el 31 de Diciembre de 1992 y 1993 han sido los siguientes:

*[Handwritten signatures and notes]*

	Saldo al 31-12-92	Distribución Resultado	Saldo al 31-12-93
Capital Social .....	720.000.000		720.000.000
Reserva Legal .....	144.000.000		144.000.000
Reservas voluntarias .....	306.132.660		306.132.660
Remanente .....	19.600.171	2.858.368	22.458.539
Dividendos .....		229.059.467	
Resultado del Ejercicio ..	231.917.835	(231.917.835)	210.121.899
Dividendos a cuenta .....	(142.659.467)		(115.200.000)
	1.278.991.199	-	1.287.513.098
	=====	=====	=====

Se incluyen en los saldos las Reservas existentes al 31 de Diciembre de 1993.

10.2 El capital social es de 720.000.000 de pesetas y está representado por 720.000 acciones nominativas de 1.000 pesetas cada una, totalmente suscrito y desembolsado.

El unico accionista poseedor de más del 10% del capital social, acreditado en la Junta General de Accionistas del día 10 de Junio de 1993, es MINERO SIDERURGICA DE PONFERRADA, S.A., con 32,87%.

10.3 Al 31 de Diciembre de 1993 estaban admitidas a cotización en la Bolsa de Comercio de Madrid la totalidad de las acciones que conformen el capital social de MINAS DE TORMALEO, S.A.

#### 11. Subvenciones.

El importe de la subvención recibida por la Sociedad está detallado en el punto 7.5 y el saldo vivo a fin de los ejercicios 1993 y 1992 es el siguiente:

Saldo al 31-12-93	Saldo al 31-12-92	Años de concesión	Organismo
164.040	328.080	1982 y 1984	MINISTERIO DE INDUSTRIA

Durante el ejercicio han sido amortizadas 164.040 pesetas con abono a la cuenta de Pérdidas y Ganancias.

#### 12. Provisiones

El movimiento de las provisiones en el ejercicio es como sigue:

The block contains several handwritten signatures and notes. On the left, there are two signatures, one above the other. In the center, there is a signature and some illegible handwritten text. On the right, there is a large, bold signature, possibly 'J. M. ...', with some additional markings below it.

	<u>Provisión para Responsabilidades</u>	<u>Provisión para Restauración Ecológica</u>	<u>Factor de Agotamiento</u>
Importe al 31-12-92, más	25.459.862	7.658.750	-
Dotaciones, más	1.786.900	7.224.070	50.000.000
Aplicaciones, menos		419.164	
A resultados, menos	<u>10.252.923</u>	<u>14.463.656</u>	_____
Importe al 31-12-93	16.993.839	0	50.000.000

### 13. Situación Fiscal.

13.1 La conciliación de la diferencia existente entre el resultado contable del ejercicio con la base imponible del Impuesto sobre Sociedades es la siguiente:

Resultado contable del Ejercicio	<u>322.453.384</u> pesetas.
Base imponible .....	322.453.384 pesetas.

13.2 El importe de la tarifa íntegra resultante de aplicar el tipo impositivo del 35% a la base imponible es de .....

	<u>112.858.684</u> pesetas.
--	-----------------------------

Esta cantidad se ha disminuido en del importe correspondiente a desgravación por inversiones realizadas en el ejercicio con lo que la carga real del impuesto sobre Sociedades es de .....

	<u>527.199</u> pesetas.
	112.331.485 pesetas.

13.3 La desgravación por inversiones se calcula sobre activos mínimos nuevos, sin incluir los terrenos.

13.4 Debido a posibles interpretaciones diferentes de la normativa fiscal aplicable a algunas operaciones, podrían existir determinados pasivos fiscales de carácter contingente. Sin embargo en opinión de los asesores fiscales de la Sociedad, la posibilidad de que se materialicen estos pasivos es remota y, en cualquier caso, la deuda tributaria que de ellos pudiera derivarse no afectaría significativamente a las cuentas anuales adjuntas.

13.5 Se encuentran pendientes de inspección los años 1990 y siguientes de todos los impuestos que son de aplicación a la Sociedad.

### 14. Garantías comprometidas con Terceros y otros Pasivos Contingentes:

14.1 No existen pasivos contingentes y las garantías comprometidas con terceros se componen de avales bancarios por un total de pesetas 87.377.890 emitidos en su mayor parte para garantizar la ejecución de la restauración ecológica de los terrenos donde se encuentra la explotación a cielo abierto.

*[Handwritten signatures and notes on the left side of the page, including a large signature at the top and another at the bottom.]*

Esos avales seran cancelados a largo plazo, cuando los Organismos correspondientes consideren que el terreno, ya restaurado en muchas zonas, ha recuperado su estructura original.

14.2 La Sociedad tiene pendientes varios contenciosos con la Seguridad Social en base a acuerdos tomados por las empresas mineras asturianas en la Camara Minera de Asturias por reclamaciones sobre bases de cotización consideradas improcedentes cuyos importes estan recogidos en la "Provisión para Responsabilidades", punto 12.

15. Ingresos y Gastos.

15.1 La distribución del importe neto de la cifra de negocios correspondientes a las actividades ordinarias de la Sociedad es la siguiente

Actividad	1993
Extractiva .....	2.459.091.667
Ingresos accesorios y otros gastos corrientes .....	<u>16.844.806</u>
	<u>2.475.936.473</u>
	=====

15.2 Mercado geografico:	<u>1992</u>	<u>1993</u>
NACIONAL	100%	100%

15.3 Desglose de las partidas 2 a), 3 a) y 3 b) del Debe de la Cuenta de Perdidas y Ganancias:

Partida 2 a) Consumo de materiales  
Desglose de materiales y suministros aplicados a la explotación:

-Para labores e instalaciones Mineras .....	268.213.736
-Madera de mina .....	98.004.949
-Explosivos .....	133.212.296
-Materiales y suministros varios .....	<u>36.996.491</u>
-Para teleferico .....	16.505.791
-Para lavadero de carbón .....	9.502.730
-Para otros servicios .....	<u>13.793.245</u>
	<u>308.015.502</u>
	=====

Partida 3 a) Salarios y Sueldos  
y 3 b) Cargas Sociales.

Los salarios y cargas sociales pagados directamente o indirectamente al personal ascienden a 930.980.038 pesetas que por Servicios corresponden:

*[Handwritten signatures and initials]*

-A minería de interior .....	674.941.696
-Servicios exteriores y Administración .....	132.524.777
-Teleferico .....	94.371.416
-Lavadero .....	<u>29.142.149</u>
	930.980.038
-Consejo de Administración .....	<u>35.828.154</u>
	966.808.192
	=====

La partida 3 b), Cargas Sociales, está formada por:

-Seguridad Social .....	222.299.568
-Vacaciones y gratificaciones .....	84.685.369
-Otros servicios al personal .....	<u>31.282.237</u>
	338.267.174
	=====

15.4 La plantilla media de personal de la empresa durante 1993 ha sido de 195 personas. De ellas un 63% lo compone el personal de interior.

15.5 Las transacciones efectuadas durante este ejercicio económico con Empresas del Grupo por servicios recibidos han ascendido a pesetas 39.298.238.

15.6 Créditos incobrables.

Durante el ejercicio de 1993 se han provisionado saldos incobrables de clientes de dudoso cobro por un importe de 14.000.000 de pesetas.

16. Otra información.

16.1 La remuneración global de los miembros del Consejo de Administración por participación estatutaria y otros conceptos relacionados son los siguientes:

Dietas .....	2.400.000
Participación en beneficios .....	<u>35.828.154</u>
Total .....	38.228.154

La participación del Consejo, equivalente en sustancia al sueldo de los Administradores, ha sido considerada partida deducible y calculada sobre el resultado antes de impuestos, teniendo en cuenta que está cubierta la reserva legal y superado el 4% de dividendo para los accionistas que marca la Ley.

No existen anticipos ni créditos concedidos a los miembros del Consejo de Administración. Tampoco hay obligaciones contraídas en materia de pensiones ni seguros de vida a favor de los miembros del Consejo de Administración, actuales o antiguos.

*Handwritten signatures:*  
 Juan Rivas  
 J. Martínez

*Handwritten signature:*  
 Juan Rivas

*Handwritten signature:*  
 J. Martínez

16.2 Información bursátil

Para conocimiento de los accionistas se incluye a continuación un cuadro que refleja la evolución de las cotizaciones de las acciones de la Sociedad durante 1993 en la Bolsa de Madrid:

Días de cotización .....	12
Pesetas nominales contratadas .....	2.250.000
Valor efectivo negociado .....	11.207.500
Cotización cierre ejercicio .....	500%
Máxima cotización durante el ejercicio 1993	5.100 pesetas
Mínima cotización durante el ejercicio 1993	4.850 pesetas
Cotización media durante el Ejercicio 1993	4.986 pesetas.

Esta documentación ha sido preparada en tiempo habil.

*Humberto*  
*Sanjurjo*  
*967*

*Francisco*  
*Sanjurjo*  
*967*

## INFORME DE GESTION

### EXPLOTACION

#### Sector Villares

##### Labores Subterráneas

En este área las labores a realizar como estructura de interior consisten en un transversal que partiendo de la galería en capa 3 mejora el transporte hasta el lavadero de todo el tonelaje de carbón correspondiente a los macizos comprendidos en capas 3 y 4.

También se está prolongando el transversal general hasta cortar la capa 2 con el fin de investigar sus posibilidades de explotación y aumentar el volumen de reservas "Muy probables".

##### Labores de Exterior

Para mejorar el impacto de estas labores en el medio ambiente ha sido aprobado por la Consejería de Industria del Principado de Asturias el proyecto de vertido y restauración de la escombrera de Fresno. Si una vez analizadas las condiciones y estudiado su coste resulta factible podremos llevar a cabo este proyecto que permitirá disponer de un área importante para los vertidos de los escombros procedentes de la instalación del Lavadero.

También se está realizando una balsa de decantación de todas las aguas de escorrentía procedentes del Cielo Abierto.

#### Sector Peñafurada

##### Labores de Exterior

La Consejería de Industria del Principado de Asturias, con fecha de salida 28 de Marzo de 1994, ha acordado declarar la urgente ocupación de los terrenos del área de explotación de "PEÑAFURADA", habiendo convocado para los próximos días 12 y 13 de Mayo de 1994, el levantamiento de las actas previas a la ocupación de referencia.

Para las investigaciones geológicas del Sector Peñafurada, en las áreas de "La Campa" y "Salgueiro", se ha realizado un levantamiento geológico que será necesario complementar con una red de sondeos para definir el volumen y las áreas a explotar a cielo abierto en este Sector.

*[Handwritten signature]*  
*[Handwritten signature]*

*[Handwritten signature]*  
*[Handwritten signature]*  
*[Handwritten signature]*

P R O D U C C I O N E S Y V E N T A S

P R O D U C C I O N E S

La producción total vendible en el Ejercicio ha sido casi igual a la de 1992, con una disminución del 3,36% según los datos comparativos del cuadro siguiente:

Cuadro comparativo de producciones en toneladas:

	1992	1993	Variación
Producción bruta total	269.233	263.965	- 1,96%
-Subterránea	116.933	120.565	
-C. abierto	152.300	143.400	
Producción neta vendible	229.236	221.533	- 3,36%
-Subterránea	101.892	103.559	+ 1,64%
-C. abierto	127.344	117.974	- 7,36%
Por clasificados			
-Menudos térmicos	196.334	201.077	+ 2,42%
-Tamaños gruesos	32.902	20.456	- 37,83%
<b>TOTAL</b>	<b>229.236</b>	<b>221.533</b>	

V E N T A S

Las salidas por ventas y consumo propio han ascendido a 196.277 toneladas de las cuales fueron destinadas a centrales eléctricas 170.732 toneladas. Las 25.545 toneladas restantes, constituidas por menudos y clasificados gruesos, fueron vendidas a almacenistas.


P R E C I O S

El precio del carbón subterráneo distribuido a centrales eléctricas aumentó en 1993 un 5,0%. En 1994 se está aplicando un 2,5% de forma provisional.

El precio para el carbón térmico procedente de cielo abierto se ha mantenido en el 88% del precio de referencia, es decir del carbón subterráneo, según fórmula de calidades.

E V O L U C I O N D E L A S O C I E D A D

El comportamiento de la Sociedad durante el año 1993, se ajustó a las previsiones de desarrollo oportunamente formuladas por los Servicios Técnicos de la Compañía, y puede estimarse como muy aceptable. Sin embargo, el futuro a corto plazo aparece condicionado por acontecimientos de carácter político motivados por las directrices de la Comunidad Económica Europea en el Sector del Carbón. La inseguridad en la protección que la Administración Pública podrá dar a nuestras explotaciones en el futuro, el persistente aumento de los



costos frente a la contención en el aumento de los precios, así como diversas contingencias de carácter coyuntural, nos obligan a ser muy cautos a la hora de formular previsiones optimistas relacionadas con el futuro de nuestra Empresa.

En estos momentos, el factor que mayor incertidumbre crea en cuanto a un desenvolvimiento positivo de los resultados de nuestra Compañía, viene derivado de la limitación de compra de carbones impuesta a las Empresas Térmicas. Si, por circunstancias coyunturales positivas fuera aumentado el nivel de suministro garantizado, cosa por otra parte tampoco descartable, automáticamente quedaría favorablemente reflejado en los resultados.

Confirmando cuanto se manifiesta en lo ya expuesto existe el hecho de que los contratos de suministro de carbón térmico han caducado el 31 de Diciembre de 1993, sin que hasta la fecha se hayan firmado prorrogas u otros contratos nuevos. Sin embargo, tanto la Administración como las empresas eléctricas siguen asumiendo las condiciones pactadas en aquellos contratos y en consecuencia nuestras entregas de carbón son rigurosamente iguales a las de 1993, a excepción de un ligero recorte en los suministros de carbón subterráneo.

Se mantiene la escasez de demanda de carbón para calefacciones.

#### RESULTADOS

Los resultados del ejercicio antes de impuestos son un 9,56% menos que en 1992. El neto del Ejercicio a repartir deducidos impuestos son 210.121.899 pesetas frente a los 231.917.835 pesetas del anterior.

Hay que tener en cuenta sin embargo que este año y por primera vez se ha dotado una provisión de 50.000.000 de pesetas para inversiones futuras, denominada "Factor de Agotamiento". Esta reserva está recogida en la Ley de Minería, habiendo considerado que su creación por el mencionado importe garantiza el saneamiento de instalaciones obsoletas.

Esto significa que el beneficio de explotación ha sido en realidad mayor que el de 1992 aunque la cantidad definitiva a distribuir a los accionistas haya de ser ligeramente recortada.

En consonancia con lo que antecede, el dividendo total a pagar con cargo a los resultados de 1993 será de 288 pesetas brutas de las que deducida la retención del Impuesto del 25% resultará un neto de 216 pesetas.

*[Handwritten signatures and initials]*



MINAS DE TORMALEO, S. A.

PERDIDAS Y GANANCIAS EJERCICIOS 1993 Y 1992

D E B E		Ejercicio 1993	Ejercicio 1992	H A B E R	Ejercicio 1993	Ejercicio 1992
<b>A) GASTOS</b>						
Aprovisionamientos				INGRESOS		
Consumo de materiales compras	308.015.502	310.593.294	Importe de la cifra de negocios		2.459.091.667	2.527.271.816
Otros gastos externos	746.989.958	680.974.478	Aumento de existencias de productos terminados y en curso de fabricación		246.230.201	68.903.072
Gastos de personal			Otros ingresos de explotación			
Sueldos, salarios y asimilados	628.541.018	615.578.503	Ingresos accesorios y otros de gestión corriente		16.844.806	24.514.915
Cargas sociales	338.267.174	358.152.485	Exceso de provisiones de riesgos y gastos		18.976.436	-
Dotaciones Para amortizaciones de inmovilizado			Ingresos de participaciones en capital			
Amortización de inmovilizado	68.362.701	61.853.612	Empresas fuera del grupo		8.676	9.108
Variaciones de las provisiones de tráfico			Otros intereses e ingresos asimilados			
Variación de provisiones y pérdida de créditos incobrables	14.000.000	-	Otros intereses		24.654.682	49.059.671
Otros gastos de explotación			Beneficio en enajenación de Inmovilizado Material			1.685.000
Servicios exteriores	274.981.037	273.997.169	Subvenciones de capital transferidas al resultado del ejercicio		164.040	189.640
Impuestos	10.036.774	12.895.935	Ingresos extraordinarios		44.660	-
Dotación al fondo de reversión	1.066.940	1.066.940	Ingresos y beneficios de otros ejercicios		55.075	10.853.043
<b>BENEFICIO DE EXPLOTACION</b>	<b>350.882.006</b>	<b>325.777.387</b>	<b>IV RESULTADOS EXTRAORDINARIOS NEGATIVOS</b>		<b>51.940.291</b>	<b>16.705.790</b>
Gastos financieros y Gastos asimilados						
Gastos financieros	1.151.689	1.577.909				
<b>RESULTADOS FINANCIEROS POSITIVOS</b>	<b>23.511.669</b>	<b>47.590.870</b>				
<b>III BENEFICIO DE LAS ACTIVIDADES ORDINARIAS</b>	<b>374.393.675</b>	<b>373.268.257</b>				
Variaciones de las provisiones de Inmovilizado Material y financiero	52.214.066	2.281.931				
Pérdidas procedentes de Inmovilizado Material y Cartera de Control	-	225.000				
Gastos y pérdidas de otros ejercicios	-	26.926.542				
<b>BENEFICIO ANTES DE IMPUESTOS</b>	<b>322.453.384</b>	<b>356.562.467</b>				
Impuesto sobre Sociedades	112.331.485	124.644.632				
<b>IV RESULTADOS DEL EJERCICIO (BENEFICIOS)</b>	<b>210.121.899</b>	<b>231.917.835</b>				

*[Handwritten signatures and initials at the top of the page, including a large signature on the left and another on the right.]*

MINAS DE TORMALEO, S. A.

CONCILIACION DE LA CUENTA DE RESULTADOS DEL EJERCICIO 1993 Y 1992

	(en miles de pesetas)	
	1993	1992
Beneficio del Ejercicio .....	210.122	231.918
Dotación de las amortizaciones .....	68.362	61.854
Gastos amortizados .....	585	3.400
Variación provisión Inmovilizado Material .....	2.290	2.282
Subvenciones de capital aplicados .....	(164)	(190)
Variación fondo de reversión .....	1.067	1.067
Beneficio/Pérdida del Inmovilizado Material y Cartera de Control .....	-	(1.460)
Provisión para riesgos y gastos .....	44.128	28.168
Ingresos derivados de intereses diferidos .....	(1.171)	(1.518)
Excesos de provisión Inmovilizado Financiero .....	(76)	
Baja de terrenos .....	2.331	
	327.474	325.528

*[Handwritten signatures and notes at the top of the page, including a large signature on the left and several smaller ones on the right.]*

MUNAN DE TORRALBA, S. A.

VARIACION DEL CAPITAL CIRCULANTE EJERCICIO 1993 Y 1992

(en millones de pesetas)

	Ejercicio 1993		Ejercicio 1992	
	Aumentos	Disminuciones	Aumentos	Disminuciones
Existencias .....	253.302		71.903	
Deudores .....		306.570	223.499	
Acreedores .....	105.113			113.499
Inversiones financieras temporales .....		73.591		283.359
Tesorería .....	11.572		51.208	
Ajustes por periodificación .....	1.396			
TOTAL .....	371.383	380.161	352.610	396.838
DISMINUCION DEL CAPITAL CIRCULANTE .....	8.778		14.228	
	380.161	380.161	336.838	396.838

*Handwritten signatures and notes:*  
 - A large signature on the right side.  
 - A signature at the bottom left.  
 - A signature at the bottom center.  
 - The number "47" written at the top right.  
 - A stamp or mark on the right side.

