

LA PARTICIPACIÓN DE LOS INVERSORES MINORISTAS EN BOLSA SE REDUJO EN 2021 PERO SIGUE POR ENCIMA DE LOS NIVELES PREVIOS A LA PANDEMIA DEL COVID-19

17 de octubre de 2022

- La participación del inversor minorista en el mercado bursátil con respecto al total negociado se situó en el 6,4% en 2021, por debajo de la participación en 2020, cuando superó el 7%, pero cerca de dos puntos por encima del año anterior (4,4%)
- El promedio de edad del inversor minorista fue de 52 años
- El 81% del volumen fue negociado por hombres, frente al 18,10% negociado por mujeres
- El panel sobre el comportamiento del inversor minorista de la CNMV incorpora ya tres años y permite análisis, filtros y comparaciones dinámicas

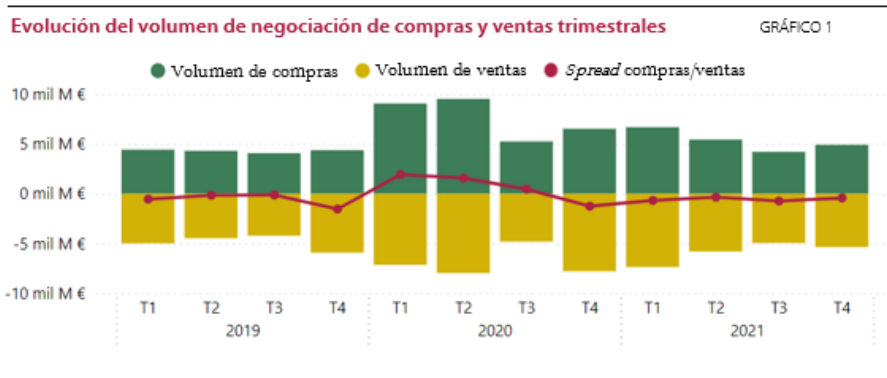
La CNMV ha actualizado [su panel interactivo sobre el comportamiento del inversor minorista](#) con la publicación de la información correspondiente a 2021.

Los datos de todas las métricas de inversión evaluadas se mantienen por encima de los niveles de 2019, el año anterior a que la crisis desencadenada por la pandemia del Covid-19 originara un aumento significativo de la participación de los inversores minoristas en los mercados financieros. Sin embargo, las cifras del pasado año muestran una reducción tanto del volumen de negociación como del número de operaciones llevadas a cabo por las personas físicas con acciones del Ibex 35 con respecto a 2020.

La **participación** del inversor minorista con respecto al total negociado en acciones del Ibex 35 se situó en el 6,1% en 2021 en operaciones de compra (7,7% en 2020), y 6,7% en operaciones de venta (7,0% en 2020). Pese al descenso en el último ejercicio, estos porcentajes son notablemente superiores a los registrados antes de la crisis provocada por el Covid-19, que fueron del 3,9 y 4,5 por ciento, respectivamente.

Operativa de los inversores minoristas

En 2021 el **volumen de compras** de los inversores minoristas sobre acciones del Ibex 35 fue de 21.296 millones de euros y el de **ventas** de 23.455 millones, lo que supone descensos del 30% y del 15,3% (respectivamente) respecto a 2020, pero representa subidas del 23,6% y del 19,8% sobre las cifras de 2019. En 2020 se observó una mayor tendencia compradora por parte de las personas físicas, mientras que en 2021 destacó más la vertiente vendedora.

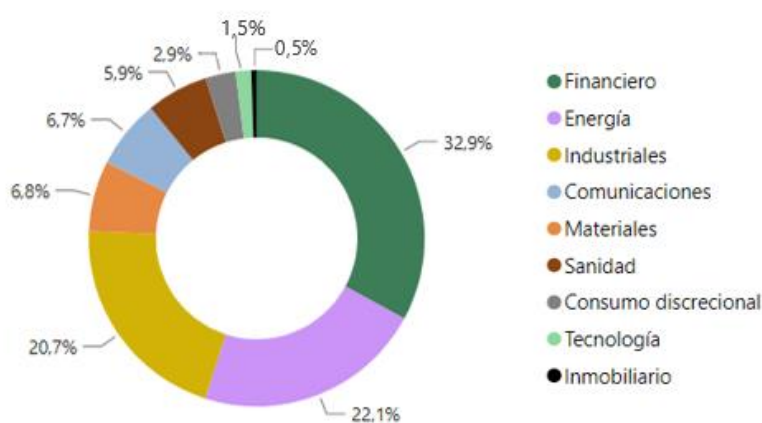


Los inversores minoristas efectuaron 4.363.838 **operaciones** de compra y 4.339.239 operaciones de venta en 2021, lo que supone un descenso del 36,4% y el 18,2%, respectivamente, frente a las cifras de 2020, y continúan siendo superiores (41,7% las de compra y 33,1% las de venta) respecto a 2019.

El **volumen** mediano de operación creció hasta 2.803€ en las compras y 3.009€ en las ventas, lo que supone un 12,6% y 0,85% más que en 2020.

Por **sectores**, la mayor parte de la negociación continuó realizándose sobre valores del sector financiero, pero su relevancia ha caído de forma notable. Destacó el incremento en la presencia de personas físicas en los sectores sanitarios y tecnológicos y la disminución registrada en el sector de consumo discrecional y de materiales.

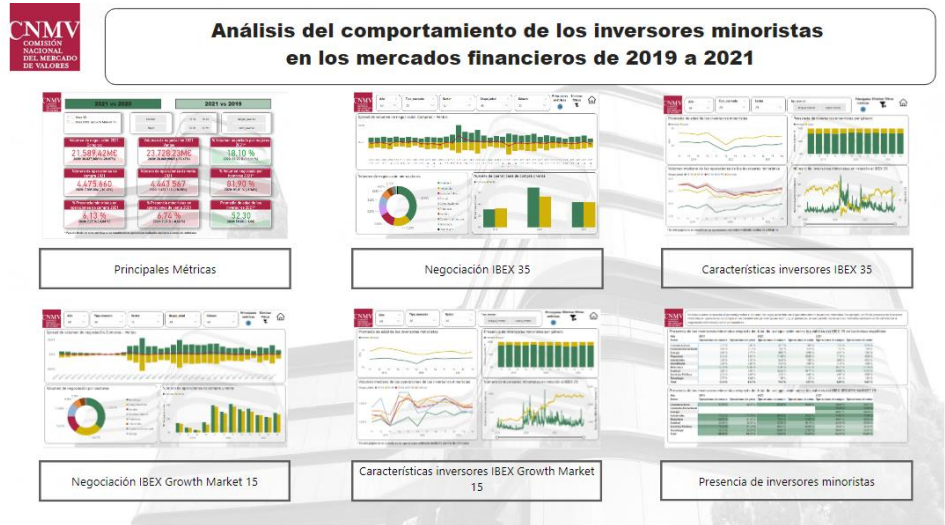
Volumen de negociación por sectores en 2021



La proporción mayoritaria del volumen negociado con acciones del Ibex 35 siguió realizándose por **hombres**: en 2021 fue del 81,9% (83% en 2020 y 79,6% en 2019). El porcentaje negociado por **mujeres** fue aumentando a lo largo de 2021 hasta un 19,1% en el último trimestre (18,10% en el conjunto de año).

El descenso de la **edad media del inversor** observado en el primer semestre de 2020 (con la entrada de numerosos inversores jóvenes) ha tendido a revertirse con posterioridad, aunque no completamente, al situarse el promedio de edad del inversor minorista en 2021 en 52 años, frente a 50 de 2020 y 54 de 2019. La incorporación de **nuevos inversores** en 2021 fue un 30% inferior a la de 2020.

El cuadro de mandos o *dashboard* permite analizar el comportamiento y las características de los inversores minoristas tanto en del Ibex 35 como del Ibex Growth Market 15 y realizar numerosas consultas, filtros y comparaciones dinámicas desde la web de la CNMV.



Accede a una explicación detallada de los indicadores [a través de este enlace](#).