



Informe de Auditoría de BBVA RMBS 2 Fondo de Titulización de Activos

(Junto con las cuentas anuales e informe de gestión del Fondo BBVA RMBS 2 Fondo de Titulización de Activos correspondientes al ejercicio finalizado el 31.12.2019)



KPMG Auditores, S.L.
Paseo de la Castellana, 259C
28046 Madrid

Informe de Auditoría de Cuentas Anuales emitido por un Auditor Independiente

Al Consejo de Administración de Europea de Titulización, S.A.,
Sociedad Gestora de Fondos de Titulización (la "Sociedad Gestora")

INFORME SOBRE LAS CUENTAS ANUALES

Opinión

Hemos auditado las cuentas anuales de BBVA RMBS 2 Fondo de Titulización de Activos (el Fondo), que comprenden el balance a 31 de diciembre de 2019, la cuenta de pérdidas y ganancias, el estado de flujos de efectivo, el estado de ingresos y gastos reconocidos y la memoria correspondientes al ejercicio terminado en dicha fecha.

En nuestra opinión, las cuentas anuales adjuntas expresan, en todos los aspectos significativos, la imagen fiel del patrimonio y de la situación financiera del Fondo a 31 de diciembre de 2019, así como de sus resultados y flujos de efectivo correspondientes al ejercicio terminado en dicha fecha, de conformidad con el marco normativo de información financiera que resulta de aplicación (que se identifica en la nota 2 de la memoria) y, en particular, con los principios y criterios contables contenidos en el mismo.

Fundamento de la opinión

Hemos llevado a cabo nuestra auditoría de conformidad con la normativa reguladora de la actividad de auditoría de cuentas vigente en España. Nuestras responsabilidades de acuerdo con dichas normas se describen más adelante en la sección *Responsabilidades del auditor en relación con la auditoría de las cuentas anuales* de nuestro informe.

Somos independientes del Fondo de conformidad con los requerimientos de ética, incluidos los de independencia, que son aplicables a nuestra auditoría de las cuentas anuales en España según lo exigido por la normativa reguladora de la actividad de auditoría de cuentas. En este sentido, no hemos prestado servicios distintos a los de la auditoría de cuentas ni han concurrido situaciones o circunstancias que, de acuerdo con lo establecido en la citada normativa reguladora, hayan afectado a la necesaria independencia de modo que se haya visto comprometida.

Consideramos que la evidencia de auditoría que hemos obtenido proporciona una base suficiente y adecuada para nuestra opinión.



Cuestiones clave de la auditoría

Las cuestiones clave de la auditoría son aquellas cuestiones que, según nuestro juicio profesional, han sido de la mayor significatividad en nuestra auditoría de las cuentas anuales del periodo actual. Estas cuestiones han sido tratadas en el contexto de nuestra auditoría de las cuentas anuales en su conjunto, y en la formación de nuestra opinión sobre éstas, y no expresamos una opinión por separado sobre esas cuestiones.

Deterioro de los activos titulizados Véanse Notas 3 y 4 de las cuentas anuales

<i>Cuestión clave de la auditoría</i>	<i>Cómo se abordó la cuestión en nuestra auditoría</i>
<p>La cartera de activos titulizados representa, a 31 de diciembre de 2019, la práctica totalidad del activo del Fondo a dicha fecha. El Fondo instrumenta dichos activos como colateral de los bonos de titulización emitidos. Dada la naturaleza y objeto específicos del Fondo, la amortización de los bonos en cada fecha de pago se determina en base a la disponibilidad de liquidez obtenida en función de los cobros de principal e intereses de los activos titulizados. Por tanto, a efectos de la amortización de los bonos, es necesario considerar cualquier corrección valorativa de los activos titulizados, basada en los criterios de estimación que se describen en las Notas 3 y 4 de la memoria de las cuentas anuales adjuntas.</p> <p>La estimación del deterioro de los activos titulizados conlleva un elevado componente de juicio y dificultad técnica, especialmente en relación con la determinación de los parámetros a aplicar en el cálculo del deterioro. Por este motivo lo hemos considerado una cuestión clave de nuestra auditoría.</p>	<p>Nuestro enfoque de auditoría ha incluido tanto la evaluación de controles relevantes vinculados a los procesos de estimación del deterioro de los activos titulizados, como la realización de procedimientos sustantivos sobre dicha estimación.</p> <p>Nuestros procedimientos relativos al entorno de control aplicable a los activos titulizados se han centrado en la evaluación de las políticas contables y su coherencia con la regulación aplicable, el diseño del entorno de control, así como en su gestión en relación al cobro y seguimiento de dichos activos y sus colaterales.</p> <p>Nuestros procedimientos sustantivos en relación con la estimación del deterioro de los activos titulizados han consistido básicamente en:</p> <ul style="list-style-type: none">– Solicitud de confirmación a la entidad cedente sobre la existencia de los activos titulizados.– Evaluación de la integridad y exactitud de los activos dudosos.– Recálculo del deterioro de acuerdo a la normativa aplicable (Circular 2/2016, de 20 de abril, de la Comisión Nacional del Mercado de Valores).

**Gestión de tesorería**

Véanse Notas 2.j), 7 y 8 de las cuentas anuales

<i>Cuestión clave de la auditoría</i>	<i>Cómo se abordó la cuestión en nuestra auditoría</i>
<p>De conformidad con la legislación vigente y con lo descrito en su folleto de emisión al momento de su constitución, se estiman los flujos de caja del Fondo de acuerdo a los cobros de principal e intereses de sus activos titulizados, así como también se estiman la amortización y pagos de los pasivos de acuerdo al orden de prelación de pagos establecido.</p> <p>Para cubrir las necesidades transitorias de liquidez derivadas de impagos o retrasos en los cobros previstos de los activos titulizados y siguiendo las condiciones y criterios de cálculo que deben regir su mantenimiento, se ha constituido un fondo de reserva, el cual en cada fecha de pago debe mantener un nivel mínimo requerido que depende de múltiples factores establecidos en el folleto de emisión. El cumplimiento de este nivel es un indicador clave de la liquidez del Fondo y del cumplimiento de las estimaciones iniciales de los flujos de caja.</p> <p>A 31 de diciembre de 2019 el Fondo ha dispuesto parcialmente del fondo de reserva que se dotó en su constitución. Este hecho es indicativo de un aumento del riesgo de impago de las series de los bonos emitidos por el Fondo.</p> <p>Los Administradores de la Sociedad Gestora del Fondo hacen mención en la nota 2.j) de la memoria de las cuentas anuales adjuntas al hecho posterior en relación con la pandemia causada en 2020 por el Coronavirus COVID-19 y la incertidumbre sobre sus consecuencias a la fecha de formulación de dichas cuentas anuales, así como las dificultades que conlleva la estimación de los eventuales impactos que puedan producirse a raíz de esta situación.</p> <p>Debido a la complejidad asociada a las estimaciones de los cobros de los activos titulizados y de las amortizaciones y pagos de los pasivos, la gestión de la tesorería del Fondo se ha considerado una cuestión clave de auditoría.</p>	<p>Nuestro enfoque de auditoría ha incluido tanto la evaluación de controles relevantes vinculados a los cobros y pagos estimados en el folleto de acuerdo con el orden de prelación de pagos, así como la realización de procedimientos sustantivos sobre el orden de prelación de pagos.</p> <ul style="list-style-type: none">- Hemos obtenido un entendimiento de los procedimientos y criterios empleados por la Sociedad Gestora del Fondo para el cumplimiento del folleto de emisión del Fondo, al objeto de evaluar si dichos criterios son adecuados y se aplican de manera consistente.- Hemos revisado a 31 de diciembre de 2019 que la contabilidad del Fondo cumple con los supuestos establecidos en su folleto de emisión en relación con el orden de prelación de pagos establecido en el mismo.- En relación con el fondo de reserva, hemos evaluado el cumplimiento de las condiciones establecidas en el folleto de emisión del Fondo. Asimismo, hemos evaluado otros factores que pueden afectar a la liquidez del Fondo, tales como el nivel de morosidad, el nivel de adjudicados y las correcciones de valor por repercusiones de pérdidas (impagos de pasivos).



Otra información: Informe de gestión

La otra información comprende exclusivamente el informe de gestión del ejercicio 2019 cuya formulación es responsabilidad de los Administradores de la Sociedad Gestora del Fondo, y no forma parte integrante de las cuentas anuales.

Nuestra opinión de auditoría sobre las cuentas anuales no cubre el informe de gestión. Nuestra responsabilidad sobre el informe de gestión, de conformidad con lo exigido por la normativa reguladora de la actividad de auditoría de cuentas, consiste en evaluar e informar sobre la concordancia del informe de gestión con las cuentas anuales, a partir del conocimiento de la entidad obtenido en la realización de la auditoría de las citadas cuentas y sin incluir información distinta de la obtenida como evidencia durante la misma. Asimismo, nuestra responsabilidad consiste en evaluar e informar de si el contenido y presentación del informe de gestión son conformes a la normativa que resulta de aplicación. Si, basándonos en el trabajo que hemos realizado, concluimos que existen incorrecciones materiales, estamos obligados a informar de ello.

Sobre la base del trabajo realizado, según lo descrito en el párrafo anterior, la información que contiene el informe de gestión concuerda con la de las cuentas anuales del ejercicio 2019 y su contenido y presentación son conformes a la normativa que resulta de aplicación.

Responsabilidad de los Administradores en relación con las cuentas anuales

Los Administradores de la Sociedad Gestora son responsables de formular las cuentas anuales adjuntas, de forma que expresen la imagen fiel del patrimonio, de la situación financiera y de los resultados del Fondo, de conformidad con el marco normativo de información financiera aplicable a la entidad en España, y del control interno que consideren necesario para permitir la preparación de cuentas anuales libres de incorrección material, debida a fraude o error.

En la preparación de las cuentas anuales, los Administradores de la Sociedad Gestora son responsables de la valoración de la capacidad del Fondo para continuar como empresa en funcionamiento, revelando, según corresponda, las cuestiones relacionadas con empresa en funcionamiento y utilizando el principio contable de empresa en funcionamiento excepto si los Administradores de la Sociedad Gestora tienen intención de liquidar el Fondo o de cesar sus operaciones, o bien no exista otra alternativa realista.

Responsabilidades del auditor en relación con la auditoría de las cuentas anuales

Nuestros objetivos son obtener una seguridad razonable de que las cuentas anuales en su conjunto están libres de incorrección material, debida a fraude o error, y emitir un informe de auditoría que contiene nuestra opinión.

Seguridad razonable es un alto grado de seguridad pero no garantiza que una auditoría realizada de conformidad con la normativa reguladora de la actividad de auditoría de cuentas vigente en España siempre detecte una incorrección material cuando existe. Las incorrecciones pueden deberse a fraude o error y se consideran materiales si, individualmente o de forma agregada, puede preverse razonablemente que influyan en las decisiones económicas que los usuarios toman basándose en las cuentas anuales.



Como parte de una auditoría de conformidad con la normativa reguladora de la actividad de auditoría de cuentas en España, aplicamos nuestro juicio profesional y mantenemos una actitud de escepticismo profesional durante toda la auditoría. También:

- Identificamos y valoramos los riesgos de incorrección material en las cuentas anuales, debida a fraude o error, diseñamos y aplicamos procedimientos de auditoría para responder a dichos riesgos y obtenemos evidencia de auditoría suficiente y adecuada para proporcionar una base para nuestra opinión. El riesgo de no detectar una incorrección material debida a fraude es más elevado que en el caso de una incorrección material debida a error, ya que el fraude puede implicar colusión, falsificación, omisiones deliberadas, manifestaciones intencionadamente erróneas, o la elusión del control interno.
- Obtenemos conocimiento del control interno relevante para la auditoría con el fin de diseñar procedimientos de auditoría que sean adecuados en función de las circunstancias, y no con la finalidad de expresar una opinión sobre la eficacia del control interno de la Sociedad Gestora en relación al Fondo.
- Evaluamos si las políticas contables aplicadas son adecuadas y la razonabilidad de las estimaciones contables y la correspondiente información revelada por los Administradores de la Sociedad Gestora en relación al Fondo.
- Concluimos sobre si es adecuada la utilización, por los Administradores de la Sociedad Gestora, del principio contable de empresa en funcionamiento y, basándonos en la evidencia de auditoría obtenida, concluimos sobre si existe o no una incertidumbre material relacionada con hechos o con condiciones que pueden generar dudas significativas sobre la capacidad del Fondo para continuar como empresa en funcionamiento. Si concluimos que existe una incertidumbre material, se requiere que llamemos la atención en nuestro informe de auditoría sobre la correspondiente información revelada en las cuentas anuales o, si dichas revelaciones no son adecuadas, que expresemos una opinión modificada. Nuestras conclusiones se basan en la evidencia de auditoría obtenida hasta la fecha de nuestro informe de auditoría. Sin embargo, los hechos o condiciones futuros pueden ser la causa de que el Fondo deje de ser una empresa en funcionamiento.
- Evaluamos la presentación global, la estructura y el contenido de las cuentas anuales, incluida la información revelada, y si las cuentas anuales representan las transacciones y hechos subyacentes de un modo que logran expresar la imagen fiel.

Nos comunicamos con el Consejo de Administración de la Sociedad Gestora de BBVA RMBS 2 Fondo de Titulización de Activos en relación con, entre otras cuestiones, el alcance y el momento de realización de la auditoría planificados y los hallazgos significativos de la auditoría, así como cualquier deficiencia significativa del control interno que identificamos en el transcurso de la auditoría.

También proporcionamos al Consejo de Administración de la Sociedad Gestora una declaración de que hemos cumplido los requerimientos de ética aplicables, incluidos los de independencia, y nos hemos comunicado con el mismo para informar de aquellas cuestiones que razonablemente puedan suponer una amenaza para nuestra independencia y, en su caso, de las correspondientes salvaguardas.



Entre las cuestiones que han sido objeto de comunicación al Consejo de Administración de la Sociedad Gestora, determinamos las que han sido de la mayor significatividad en la auditoría de las cuentas anuales del periodo actual y que son, en consecuencia, las cuestiones clave de la auditoría.

Describimos esas cuestiones en nuestro informe de auditoría salvo que las disposiciones legales o reglamentarias prohíban revelar públicamente la cuestión.

INFORME SOBRE OTROS REQUERIMIENTOS LEGALES Y REGLAMENTARIOS

Informe adicional de conformidad con el artículo 36 de la Ley 22/2015, de 20 de julio, de Auditoría de Cuentas

La opinión expresada en este informe es coherente con lo manifestado en nuestro informe adicional de conformidad con el artículo 36 de la Ley 22/2015, de 20 de julio, de Auditoría de Cuentas de fecha 21 de abril de 2020.

Periodo de contratación

El Consejo de Administración de la Sociedad Gestora celebrado el 26 de septiembre de 2017 nos nombró como auditores del Fondo por un periodo de tres años, contados a partir del ejercicio que se inició el 1 de enero de 2017.

KPMG Auditores, S.L.
Inscrito en el R.O.A.C. nº S0702

Luis Martín Riaño
Inscrito en el R.O.A.C. nº 18.537

21 de abril de 2020



BBVA RMBS 2 Fondo de Titulización de Activos

Cuentas Anuales e Informe de Gestión
correspondientes al ejercicio 2019, junto
con el Informe de Auditoría Independiente

BBVA RMBS 2 Fondo de Titulización de Activos

BALANCES AL 31 DE DICIEMBRE DE 2019 Y 2018

(Miles de Euros)

ACTIVO	Nota	31/12/2019	31/12/2018 (*)	PASIVO	Nota	31/12/2019	31/12/2018 (*)
ACTIVO NO CORRIENTE		1.542.111	1.735.487	PASIVO NO CORRIENTE		1.586.310	1.753.719
Activos financieros a largo plazo		1.542.111	1.735.487	Provisiones a largo plazo		-	-
Activos titulizados	4	1.542.111	1.735.487	Pasivos financieros a largo plazo		1.586.310	1.753.719
Participaciones hipotecarias		-	-	Obligaciones y otros valores negociables	8	1.545.154	1.711.819
Certificados de transmisión hipotecaria		-	-	Series no subordinadas		-	-
Préstamos hipotecarios		1.525.651	1.705.198	Series subordinadas		1.545.154	1.711.819
Cédulas hipotecarias		-	-	Correcciones de valor por repercusión de pérdidas (-)		-	-
Préstamos a promotores		-	-	Intereses y gastos devengados no vencidos		-	-
Préstamos a PYMES		-	-	Ajustes por operaciones de cobertura		-	-
Préstamos a empresas		-	-	Deudas con entidades de crédito	9	40.000	40.000
Cédulas territoriales		-	-	Préstamo subordinado		40.000	40.000
Créditos AAPP		-	-	Crédito línea de liquidez dispuesta		-	-
Préstamos Consumo		-	-	Otras deudas con entidades de crédito		-	-
Préstamos automoción		-	-	Correcciones de valor por repercusión de pérdidas (-)		-	-
Cuotas de arrendamiento financiero (leasing)		-	-	Intereses y gastos devengados no vencidos		-	-
Cuentas a cobrar		-	-	Ajustes por operaciones de cobertura		-	-
Bonos de titulización		-	-	Derivados	15	1.156	1.900
Otros		-	-	Derivados de cobertura		1.156	1.900
Intereses y gastos devengados no vencidos		-	-	Correcciones de valor por repercusión de pérdidas (-)		-	-
Activos dudosos -principal-		16.842	31.712	Otros pasivos financieros		-	-
Activos dudosos -intereses-		-	-	Garantías financieras		-	-
Correcciones de valor por deterioro de activos (-)		(382)	(1.423)	Correcciones de valor por repercusión de pérdidas (-)		-	-
Ajustes por operaciones de cobertura		-	-	Otros		-	-
Derivados		-	-	Pasivos por impuesto diferido		-	-
Derivados de cobertura		-	-			-	-
Otros activos financieros		-	-	PASIVO CORRIENTE		149.067	166.373
Garantías financieras		-	-	Pasivos vinculados con activos no corrientes mantenidos para la venta		-	-
Otros		-	-	Provisiones a corto plazo		-	-
Activos por impuesto diferido		-	-	Pasivos financieros a corto plazo		139.607	160.244
Otros activos no corrientes		-	-	Obligaciones y otros valores negociables	8	121.881	140.829
		-	-	Series no subordinadas		-	-
		-	-	Series subordinadas		121.875	140.819
ACTIVO CORRIENTE		191.756	179.664	Correcciones de valor por repercusión de pérdidas (-)		-	-
Activos no corrientes mantenidos para la venta		13.337	14.347	Intereses y gastos devengados no vencidos		6	10
Activos financieros a corto plazo		144.806	147.916	Ajustes por operaciones de cobertura		-	-
Activos titulizados	4	133.103	136.551	Intereses vencidos e impagados		-	-
Participaciones hipotecarias		-	-	Deudas con entidades de crédito	9	17.129	16.028
Certificados de transmisión hipotecaria		118.069	123.507	Préstamo subordinado		1.281	1.281
Préstamos hipotecarios		-	-	Crédito línea de liquidez dispuesta		-	-
Cédulas hipotecarias		-	-	Otras deudas con entidades de crédito		-	-
Préstamos a promotores		-	-	Correcciones de valor por repercusión de pérdidas (-)		-	-
Préstamos a PYMES		-	-	Intereses y gastos devengados no vencidos		44	46
Préstamos a empresas		-	-	Ajustes por operaciones de cobertura		-	-
Cédulas territoriales		-	-	Intereses vencidos e impagados		15.804	14.701
Créditos AAPP		-	-	Derivados	15	589	3.372
Préstamos Consumo		-	-	Derivados de cobertura		589	3.372
Préstamos automoción		-	-	Correcciones de valor por repercusión de pérdidas (-)		-	-
Cuotas de arrendamiento financiero (leasing)		-	-	Otros pasivos financieros		8	15
Cuentas a cobrar		-	-	Acreedores y otras cuentas a pagar	11	8	15
Bonos de titulización		-	-	Garantías financieras		-	-
Otros		-	-	Otros		-	-
Intereses y gastos devengados no vencidos		22	28	Correcciones de valor por repercusión de pérdidas (-)		-	-
Intereses vencidos e impagados		64	80	Ajustes por periodificaciones		9.460	6.129
Activos dudosos -principal-		15.765	13.605	Comisiones	10	9.439	6.108
Activos dudosos -intereses-		418	677	Comisión sociedad gestora		10	11
Correcciones de valor por deterioro de activos (-)		(1.235)	(1.346)	Comisión administrador		10	11
Ajustes por operaciones de cobertura		-	-	Comisión agente financiero/pagos		-	-
Derivados		-	-	Comisión variable		39.799	39.799
Derivados de cobertura		-	-	Otras comisiones del cedente		-	-
Otros activos financieros		11.703	11.365	Correcciones de valor por repercusión de pérdidas (-)		(30.380)	(33.713)
Deudores y otras cuentas a cobrar	6	11.703	11.365	Otras comisiones		-	-
Garantías financieras		-	-	Otros		21	21
Otros		-	-			-	-
Ajustes por periodificaciones		1	1	AJUSTES REPERCUTIDOS EN BALANCE DE INGRESOS Y GASTOS RECONOCIDOS	12	(1.510)	(4.941)
Comisiones		1	1	Coberturas de flujos de efectivo	15	(1.510)	(4.941)
Otros		-	-	Otros ingresos/ganancias y gastos/pérdidas reconocidos		-	-
Efectivo y otros activos líquidos equivalentes	7	33.612	17.400			-	-
Tesorería		33.612	17.400			-	-
Otros activos líquidos equivalentes		-	-			-	-
TOTAL ACTIVO		1.733.867	1.915.151	TOTAL PASIVO		1.733.867	1.915.151

(*) Se presenta, única y exclusivamente, a efectos comparativos.

Las Notas 1 a 17 y el Anexo descritos en la Memoria adjunta forman parte integrante del balance al 31 de diciembre de 2019.

BBVA RMBS 2 Fondo de Titulación de Activos

**CUENTAS DE PÉRDIDAS Y GANANCIAS CORRESPONDIENTES A LOS EJERCICIOS
ANUALES TERMINADOS EL 31 DE DICIEMBRE DE 2019 Y 2018**

(Miles de Euros)

	Nota	Ejercicio 2019	Ejercicio 2018 (*)
Intereses y rendimientos asimilados		10.642	10.682
Activos titulizados	4	10.642	10.682
Otros activos financieros		-	-
Intereses y cargas asimilados		(1.496)	(1.443)
Obligaciones y otros valores emitidos	8	(205)	(219)
Deudas con entidades de crédito	9	(1.101)	(1.107)
Otros pasivos financieros	7	(190)	(117)
Resultado de operaciones de cobertura de flujos de efectivo (neto)	15	1.744	2.195
MARGEN DE INTERESES		10.890	11.434
Resultado de operaciones financieras (neto)		-	(51)
Resultados de derivados de negociación		-	-
Otros ajustes de valoración en carteras a VR con cambios en PyG		-	-
Activos financieros disponibles para la venta		-	(51)
Otros		-	-
Diferencias de cambio (neto)		-	-
Otros ingresos de explotación		51	447
Otros gastos de explotación		(1.461)	(2.322)
Servicios exteriores	13	(185)	(245)
Servicios de profesionales independientes		(34)	(44)
Servicios bancarios y similares		-	-
Publicidad y propaganda		-	-
Otros servicios		(151)	(201)
Tributos		-	-
Otros gastos de gestión corriente	10	(1.276)	(2.077)
Comisión sociedad gestora		(267)	(272)
Comisión administrador		(178)	(198)
Comisión agente financiero/pagos		(11)	(11)
Comisión variable		-	-
Otras comisiones del cedente		-	-
Otros gastos	5	(820)	(1.596)
Deterioro de activos financieros (neto)		(4.023)	2.921
Deterioro neto de activos titulizados	4	(4.023)	2.921
Deterioro neto de otros activos financieros		-	-
Dotaciones a provisiones (neto)		-	-
Ganancias (pérdidas) de activos no corrientes en venta	5	(2.124)	2.629
Repercusión de pérdidas (ganancias)	9 y 10	(3.333)	(15.058)
RESULTADO ANTES DE IMPUESTOS		-	-
Impuesto sobre beneficios		-	-
RESULTADO DEL EJERCICIO		-	-

(*) Se presenta, única y exclusivamente, a efectos comparativos.

Las Notas 1 a 17 y el Anexo descritos en la Memoria adjunta forman parte integrante de la cuenta de pérdidas y ganancias del ejercicio 2019.

BBVA RMBS 2 Fondo de Titulación de Activos

**ESTADOS DE FLUJOS DE EFECTIVO CORRESPONDIENTES A LOS EJERCICIOS ANUALES
TERMINADOS EL 31 DE DICIEMBRE DE 2019 Y 2018**

(Miles de Euros)

	Nota	Ejercicio 2019	Ejercicio 2018 (*)
FLUJOS DE EFECTIVO PROVENIENTES DE ACTIVIDADES DE EXPLOTACIÓN		10.130	10.971
Flujo de caja neto por intereses de las operaciones		11.547	12.842
Intereses cobrados de los activos titulizados	4	10.298	11.114
Intereses pagados por las obligaciones y otros valores emitidos	8	(209)	(218)
Cobros por operaciones de derivados de cobertura	15	11.939	13.174
Pagos por operaciones de derivados de cobertura	15	(10.291)	(11.111)
Intereses cobrados de otros activos financieros		-	-
Intereses pagados por deudas con entidades de crédito		-	-
Otros intereses cobrados/pagados (neto)	7	(190)	(117)
Comisiones y gastos por servicios financieros pagados	10	(458)	(480)
Comisión sociedad gestora		(268)	(271)
Comisión administrador		(179)	(198)
Comisión agente financiero/pagos		(11)	(11)
Comisión variable		-	-
Otras comisiones		-	-
Otros flujos de caja provenientes de actividades de explotación		(959)	(1.391)
Pagos por garantías financieras		-	-
Cobros por garantías financieras		-	-
Pagos por operaciones de derivados de negociación		-	-
Cobros por operaciones de derivados de negociación		-	-
Otros pagos de explotación	5	(1.008)	(1.822)
Otros cobros de explotación		49	431
FLUJOS DE EFECTIVO PROCEDENTES DE ACTIVIDADES INVERSIÓN/FINANCIACIÓN		6.082	(3.135)
Flujos de caja netos por emisión de valores de titulización		-	-
Flujos de caja por adquisición de activos financieros		-	-
Flujos de caja netos por amortizaciones y procedentes de otros activos		5.948	(529)
Cobros por amortización ordinaria de activos titulizados	4	114.295	119.198
Cobros por amortización anticipada de activos titulizados	4	61.511	67.069
Cobros por amortización previamente impagada de activos titulizados	4	12.871	6.290
Cobros por amortización de activos previamente clasificados como fallidos	4	370	21
Cobros netos procedentes de activos recibidos por ejecución de garantías	5	2.510	27.093
Pagos por amortización de obligaciones y otros valores emitidos	8	(185.609)	(220.200)
Otros flujos provenientes de operaciones del Fondo		134	(2.606)
Cobros por concesión de deudas con entidades de crédito		-	-
Pagos por amortización deudas con entidades de crédito		-	-
Pagos a Administraciones públicas		-	-
Otros cobros y pagos	7, 11, 15	134	(2.606)
INCREMENTO/DISMINUCIÓN DE EFECTIVO O EQUIVALENTES		16.212	7.836
Efectivo o equivalentes al comienzo del periodo	7	17.400	9.564
Efectivo o equivalentes al final del periodo	7	33.612	17.400

(*) Se presenta, única y exclusivamente, a efectos comparativos.

Las Notas 1 a 17 y el Anexo descritos en la Memoria adjunta forman parte integrante del estado de flujos de efectivo del ejercicio 2019.

BBVA RMBS 2 Fondo de Titulización de Activos

**ESTADOS DE INGRESOS Y GASTOS RECONOCIDOS CORRESPONDIENTES A LOS EJERCICIOS ANUALES
TERMINADOS EL 31 DE DICIEMBRE DE 2019 Y 2018**

(Miles de Euros)

	Ejercicio 2019	Ejercicio 2018 (*)
Activos financieros disponibles para la venta		
Ganancias (pérdidas) por valoración	-	-
Importe bruto de las ganancias (pérdidas) por valoración	-	-
Efecto fiscal	-	-
Importes transferidos a la cuenta de pérdidas y ganancias	-	-
Otras reclasificaciones	-	-
Importes repercutidos a la cuenta de pasivo en el periodo	-	-
Total ingresos y gastos reconocidos por activos financieros disponibles para la venta	-	-
Cobertura de los flujos de efectivo		
Ganancias (pérdidas) por valoración	5.175	1.493
Importe bruto de las ganancias (pérdidas) por valoración	5.175	1.493
Efecto fiscal	-	-
Importes transferidos a la cuenta de pérdidas y ganancias	(1.744)	(2.195)
Otras reclasificaciones	-	-
Importes repercutidos a la cuenta de pasivo en el periodo	(3.431)	702
Total ingresos y gastos reconocidos por coberturas contables	-	-
Otros ingresos/ganancias y gastos/pérdidas reconocidos		
Importe de otros ingresos/ganancias y gastos/pérdidas reconocidos directamente en el balance en el periodo	-	-
Importe bruto de las ganancias (pérdidas) por valoración	-	-
Efecto fiscal	-	-
Importes transferidos a la cuenta de pérdidas y ganancias	-	-
Importes repercutidos a la cuenta de pasivo en el periodo	-	-
Total ingresos y gastos reconocidos por otros ingresos/ganancias	-	-
TOTAL DE INGRESOS Y GASTOS RECONOCIDOS	-	-

(*) Se presenta, única y exclusivamente, a efectos comparativos.

Las Notas 1 a 17 y el Anexo descritos en la Memoria adjunta forman parte integrante del estado de ingresos y gastos reconocidos del ejercicio 2019.

BBVA RMBS 2 Fondo de Titulización de Activos

Memoria correspondiente al
ejercicio anual terminado el
31 de diciembre de 2019

1. Reseña del Fondo

BBVA RMBS 2 Fondo de Titulización de Activos (en adelante el Fondo) se constituyó mediante escritura pública el 26 de marzo de 2007, agrupando Certificados de Transmisión de Hipoteca por importe de 5.000.000 miles de euros. Con la misma fecha se procedió a la emisión de Bonos de Titulización, por importe de 5.000.000 miles de euros, siendo la fecha de desembolso que marca el inicio del devengo de los intereses de los Bonos el 29 de marzo de 2007.

Con fecha 22 de marzo de 2007, la Comisión Nacional del Mercado de Valores inscribió en sus registros el folleto informativo de constitución del Fondo y de emisión de los Bonos.

El Fondo constituye un patrimonio separado y cerrado, carente de personalidad jurídica, que está integrado en cuanto a su activo por los Certificados de Transmisión de Hipoteca que agrupa, la Cuenta de Tesorería, y en cuanto a su pasivo, por los Bonos de Titulización emitidos, el Préstamo Subordinado y el Préstamo para Gastos Iniciales, en cuantía y condiciones financieras tales que el valor patrimonial neto del Fondo sea nulo.

Europea de Titulización, S.A., Sociedad Gestora de Fondos de Titulización, tiene a su cargo la administración y representación legal del Fondo. Asimismo, de conformidad con la normativa legal aplicable, le corresponde en calidad de gestora de negocios ajenos, la representación y defensa de los intereses de los titulares de los Bonos emitidos con cargo al Fondo y de los restantes acreedores del mismo. Europea de Titulización, S.A., Sociedad Gestora de Fondos de Titulización (en adelante la "Sociedad Gestora") figura inscrita en el registro especial de la Comisión Nacional del Mercado de Valores con el número 2.

La gestión y administración de los activos titulizados corresponde a la sociedad cedente de los mismos, Banco Bilbao Vizcaya Argentaria S.A. (en adelante "BBVA" –la "Entidad Cedente"). La Entidad Cedente no asume ninguna responsabilidad por el impago de dichos préstamos, obteniendo por dicha gestión una contraprestación trimestral. Asimismo, la Entidad Cedente obtendrá una cantidad variable y subordinada que se devengará trimestralmente igual a la diferencia entre los ingresos y gastos del Fondo. En el caso de que dicha diferencia entre los ingresos y gastos fuese negativa, se repercutirá de acuerdo a lo indicado en la Nota 3-g.

La entidad depositaria de los Certificados de Transmisión de Hipoteca es la Entidad Cedente.

Con fecha 18 de junio de 2018, la Sociedad Gestora acordó con Banco Bilbao Vizcaya Argentaria, S.A. ("BBVA") y Deutsche Bank, A.G. actuando a través de su sucursal en Londres ("DB") que BBVA sustituya a DB como Parte B en el Contrato de Permuta de Intereses.

La cuenta de tesorería del Fondo se deposita Soci t  G n rale, Sucursal en Espa a (Agente de pagos –v ase Nota 7) y BBVA concedi  dos pr stamos subordinados al Fondo (v ase Nota 9). Adicionalmente, el Fondo tiene contratado un derivado de cobertura con BBVA (v ase Nota 15).

2. Bases de presentación de las cuentas anuales

Con fecha 1 de mayo de 2016 entró en vigor la Circular 2/2016, de 20 de abril, de la Comisión Nacional del Mercado de Valores, sobre normas contables, cuentas anuales, estados financieros públicos y estados reservados de información estadística de los fondos de titulización, que desarrolla el contenido, forma y demás condiciones de elaboración y publicación de las obligaciones de información financiera y contable que establece la Ley 5/2015, de 27 de abril, derogando la Circular 2/2009 de 25 de marzo de la Comisión Nacional del Mercado de Valores.

a) Imagen fiel

Las Cuentas Anuales comprenden el balance, la cuenta de pérdidas y ganancias, el estado de ingresos y gastos reconocidos, el estado de flujos de efectivo y la memoria, de la que forman parte los estados financieros públicos S.05.1, S.05.2, S.05.3, S.05.5 y el apartado correspondiente a las notas explicativas del estado S.06, adjuntos en el Anexo. Las cuentas anuales se han preparado a partir de los registros contables que del Fondo mantiene su Sociedad Gestora y se formulan de acuerdo con el marco normativo de información financiera que resulta de aplicación al Fondo, que es el establecido en la Circular 2/2016, de 20 de abril, de la Comisión Nacional del Mercado de Valores, de forma que muestran la imagen fiel de la situación financiera del Fondo al 31 de diciembre de 2019 y de los resultados de sus operaciones y de los flujos de efectivo que se han generado durante el ejercicio terminado en esa fecha.

Las cuentas anuales del Fondo han sido formuladas y aprobadas por los Administradores de su Sociedad Gestora, en su reunión celebrada el 19 de marzo de 2020.

Considerando la magnitud de las cifras que aparecen en estas cuentas anuales, los Administradores de la Sociedad Gestora del Fondo han formulado las mismas incluyendo los valores expresados en miles de euros.

b) Principios contables no obligatorios aplicados

Los Administradores de la Sociedad Gestora del Fondo han formulado estas cuentas anuales teniendo en consideración los principios contables y las normas contables de aplicación obligatoria que tienen un efecto significativo en las mismas. No existe ningún principio contable o criterio de valoración que, siendo obligatorio, haya dejado de aplicarse. Adicionalmente, no se han aplicado principios contables no obligatorios.

c) Aspectos críticos de la valoración y estimación de la incertidumbre

Los resultados son sensibles a los principios y políticas contables, criterios de valoración y estimaciones seguidos por los Administradores de la Sociedad Gestora del Fondo para la elaboración de las cuentas anuales. Los principales principios y políticas contables y criterios de valoración se indican en la Nota 3.

En la elaboración de las cuentas anuales del Fondo se han utilizado, ocasionalmente, estimaciones realizadas por los Administradores de la Sociedad Gestora para cuantificar algunos de los activos, pasivos, ingresos y gastos que figuran registrados en ellas. Básicamente, estas estimaciones se refieren a la evaluación de posibles pérdidas por deterioro que, en su caso, puedan tener determinados activos (véanse Notas 3-c y 4), al valor razonable de determinados instrumentos financieros (véanse Notas 3.b.iii y 15) y a la cancelación anticipada, en su caso. A pesar de que estas estimaciones se han realizado sobre la base de la mejor información disponible al cierre del ejercicio 2019, es posible que acontecimientos que puedan tener lugar en el futuro obliguen a modificarlas (al alza o a la baja) en los próximos ejercicios, lo que se realizaría, en su caso, de forma prospectiva, de acuerdo con la normativa contable en vigor.

d) Comparación de la información

Los Administradores de la Sociedad Gestora del Fondo presentan, a efectos comparativos, con cada una de las cifras que se desglosan en las presentes cuentas anuales, además de las cifras del ejercicio 2019, las correspondientes al ejercicio anterior tal y como se establece en el apartado 7 de la Norma 28ª de la Circular 2/2016, de 20 de abril, por lo que, la información contenida en esta memoria del ejercicio 2018 se presenta exclusivamente, a efectos comparativos con la información relativa al ejercicio 2019.

e) Agrupación de partidas

Determinadas partidas del balance, de la cuenta de pérdidas y ganancias, del estado de flujos de efectivo y del estado de ingresos y gastos reconocidos se presentan de forma agrupada para facilitar su comprensión, si bien, en determinados casos, se ha incluido la información desagregada en las correspondientes notas de la memoria.

f) Corrección de errores

En la elaboración de estas cuentas anuales no se ha puesto de manifiesto ningún error significativo que haya supuesto la reexpresión de los importes incluidos en las cuentas anuales del ejercicio 2018.

g) Cambios en criterios contables

Durante el ejercicio 2019 no se han producido cambios de criterios contables significativos respecto a los criterios aplicados en el ejercicio 2018.

h) Impacto medioambiental

Dada la actividad a la que se dedica el Fondo, éste no tiene responsabilidades, gastos, activos, ni provisiones o contingencias de carácter medioambiental que pudieran ser significativos en relación con la situación financiera y los resultados del mismo. Por este motivo, no se incluyen desgloses específicos en la presente memoria respecto a información de cuestiones medioambientales.

i) Empresa en funcionamiento

Los Administradores han considerado que la gestión del Fondo continuará en un futuro previsible, por lo que la aplicación de los principios y criterios contables no tiene el propósito de determinar el valor del patrimonio neto a efectos de su transmisión global o parcial, ni el importe resultante en caso de su liquidación total. Asimismo, dada la naturaleza de los activos y pasivos del Fondo, no se espera que se produzcan diferencias significativas cuando se efectúe la liquidación de los mismos.

j) Hechos posteriores

La aparición del Coronavirus COVID-19 en China en enero de 2020 y su reciente expansión global a un gran número de países, ha motivado que el brote vírico haya sido calificado como una pandemia por la Organización Mundial de la Salud desde el pasado 11 de marzo. Teniendo en consideración la complejidad de los mercados, a causa de la globalización de los mismos y la ausencia, por el momento, de un tratamiento médico eficaz contra el virus, las consecuencias para el Fondo son inciertas y van a depender en gran medida de la evolución y extensión de la pandemia en los próximos meses, así como de la capacidad de reacción y adaptación de todos los agentes económicos impactados. Por ello, si bien a la fecha de formulación de estas cuentas anuales prematuro realizar una valoración detallada o cuantificación de los posibles impactos que tendrá el COVID-19 sobre el Fondo, debido a la incertidumbre sobre sus consecuencias, a corto, medio y largo plazo, la Sociedad Gestora del Fondo está realizando una supervisión constante de la evolución de la situación, con el fin de afrontar con éxito los eventuales impactos, tanto financieros como no financieros, que puedan producirse.

Excepto por lo mencionado anteriormente, no se ha producido ningún otro hecho que tenga un efecto significativo en estas cuentas anuales.

3. Normas de registro y valoración

En la elaboración de las cuentas anuales del Fondo, correspondientes al ejercicio 2019, se han aplicado los siguientes principios, políticas contables y criterios de valoración, de acuerdo con lo establecido en la Circular 2/2016, de 20 de abril:

a) Definición y clasificación de los instrumentos financieros efectos de su presentación y valoración*i. Definición*

Un "instrumento financiero" es un contrato que da lugar a un activo financiero en una entidad y, simultáneamente, a un pasivo financiero o instrumento de capital en otra entidad.

Un "derivado financiero" es un instrumento financiero cuyo valor cambia como respuesta a los cambios en una variable observable de mercado (tal como un tipo de interés, de cambio, el precio de un instrumento financiero o un índice de mercado, incluyendo las calificaciones crediticias), cuya inversión inicial es muy pequeña en relación a otros instrumentos financieros con respuesta similar a los cambios en las condiciones de mercado y que se liquida, generalmente, en una fecha futura.

ii. Clasificación de los activos financieros

Los activos financieros se desglosan, a efectos de su presentación y valoración, en los siguientes epígrafes del balance:

- Efectivo y otros activos líquidos equivalentes: este epígrafe incluye las cuentas corrientes mantenidas por el Fondo en instituciones financieras, para poder desarrollar su actividad, que incluyen, en su caso, el fondo de reserva mantenido por el Fondo para hacer frente a sus obligaciones de pago.
- Activos titulizados: incluye los activos cedidos al Fondo como consecuencia del proceso de titulación y se clasifican, a efectos de su valoración, como "Préstamos y partidas a cobrar".

- Derivados de cobertura: incluye, en su caso, el valor razonable, a favor del Fondo, de los derivados designados como instrumentos de cobertura en coberturas contables.
- Deudores y otras cuentas a cobrar: recoge, en su caso, la totalidad de los activos titulizados y cuentas deudoras que, por cualquier concepto, diferente de los anteriores, ostente el Fondo frente a terceros. La totalidad de los deudores se clasifican, a efectos de su valoración, como "Préstamos y partidas a cobrar".

iii. Clasificación de los pasivos financieros

Los pasivos financieros se desglosan, a efectos de su presentación y valoración, en los siguientes epígrafes del balance:

- Obligaciones y otros valores negociables: incluye, en su caso, las obligaciones, bonos y pagarés emitidos por el Fondo, con el fin de financiar la adquisición de sus activos financieros. Se clasifican, a efectos de su valoración, como "Débitos y partidas a pagar".
- Deudas con entidades de crédito: incluye, en su caso, las deudas contraídas con entidades de crédito, con el fin de financiar su actividad y se clasifican, a efectos de valoración, como "Débitos y partidas a pagar".
- Derivados de cobertura: incluye, en su caso, el valor razonable, en contra del Fondo, de los derivados designados como instrumentos de cobertura en coberturas contables.
- Acreedores y otras cuentas a pagar: recoge, en su caso, la totalidad de las cuentas a pagar y débitos, que no deban ser clasificados en otros epígrafes. Se clasifican, a efectos de su valoración, como "Débitos y partidas a pagar".

b) Reconocimiento y valoración de los activos y pasivos financieros

i. Reconocimiento y valoración de los activos financieros

Los activos financieros clasificados, a efectos de su valoración, como "Préstamos y partidas a cobrar" se valoran, inicialmente, por su "valor razonable" (que salvo evidencia en contrario será el precio de la transacción), incluyendo los costes de transacción directamente atribuibles a la operación. Posteriormente, dichos activos se valoran por su coste amortizado, contabilizándose los intereses devengados en el epígrafe "Intereses y rendimientos asimilados" de la cuenta de pérdidas y ganancias mediante el método del tipo de interés efectivo. No obstante, aquellas partidas cuyo importe se espera recibir en un plazo no superior a tres meses se valoran a su valor nominal, siempre y cuando, el efecto de no actualizar los flujos de efectivo sea totalmente inmaterial.

ii. Reconocimiento y valoración de los pasivos financieros

Los pasivos financieros clasificados, a efectos de su valoración, como "Débitos y partidas a pagar", se valoran, inicialmente, por su "valor razonable" (que salvo evidencia en contrario será el precio de la transacción) incluyendo los costes de transacción directamente atribuibles a la operación. Posteriormente, dichos pasivos se valoran por su coste amortizado, contabilizándose los intereses devengados en el epígrafe "Intereses y cargas asimilados" de la cuenta de pérdidas y ganancias mediante el método del tipo de interés efectivo. No obstante, aquellas partidas cuyo importe se espera pagar en un plazo inferior a tres meses se valoran a su valor nominal, siempre y cuando, el efecto de no actualizar los flujos de efectivo sea totalmente inmaterial.

Se considerarán, en su caso, costes directamente atribuibles a las emisiones los costes de dirección y aseguramiento de la emisión, la comisión inicial de la Sociedad Gestora si hubiere, las tasas del Órgano Regulador, los costes de registro de los folletos de emisión y los costes derivados de la admisión a negociación de los valores emitidos, entre otros.

iii. Operaciones de cobertura

El Fondo utiliza, en su caso, los derivados financieros para la gestión de los riesgos de sus activos y pasivos (“derivados de cobertura”).

Para que un derivado financiero se considere de cobertura, necesariamente tiene que:

1. Cubrir uno de los siguientes tipos de riesgo:
 - a. De variaciones en el valor razonable de los activos y pasivos debidas a oscilaciones, entre otras, en el tipo de interés y/o tipo de cambio al que se encuentre sujeto la posición o saldo a cubrir (“cobertura de valores razonables”);
 - b. De alteraciones en los flujos de efectivo estimados con origen en los activos y pasivos financieros, compromisos y transacciones altamente probables que se prevea llevar a cabo (“cobertura de flujos de efectivo”).
2. Eliminar eficazmente algún riesgo inherente al elemento o posición cubierto durante todo el plazo previsto de cobertura, lo que implica que:
 - a. En el momento de la contratación de la cobertura se espera que, en condiciones normales, ésta actúe con un alto grado de eficacia (“eficacia prospectiva”).
 - b. Exista una evidencia suficiente de que la cobertura fue realmente eficaz durante toda la vida del elemento o posición cubierto (“eficacia retrospectiva”).
3. Haberse documentado adecuadamente que la contratación del derivado financiero tuvo lugar específicamente para servir de cobertura de determinados saldos o transacciones y la forma en que se pensaba conseguir y medir esa cobertura siempre que esta forma sea coherente con la gestión de los riesgos propios que lleva a cabo el Fondo.

Las operaciones de cobertura realizadas por el Fondo corresponden, en su caso, a coberturas de flujos de efectivo. Por lo que respecta a las diferencias de valoración de las coberturas de los flujos de efectivo, la parte eficaz de la variación del valor del instrumento de cobertura se registra transitoriamente en el epígrafe “Ajustes repercutidos en el balance de ingresos y gastos reconocidos” del pasivo del balance, hasta el momento en que ocurran las transacciones previstas; registrándose entonces en la cuenta de pérdidas y ganancias. La variación de valor de los derivados de cobertura por la parte ineficaz de la misma se registra directamente en la cuenta de pérdidas y ganancias.

Si un derivado asignado como de cobertura, bien por su finalización, por su ineffectividad o por cualquier otra causa, no cumple los requisitos indicados anteriormente, a efectos contables, dicho derivado pasa a ser considerado como un “derivado de negociación”.

Cuando se interrumpe la “cobertura de flujos de efectivo”, el resultado acumulado del instrumento de cobertura, reconocido en el epígrafe “Ajustes repercutidos en el balance de ingresos y gastos reconocidos – Coberturas de flujos de efectivo” del pasivo del balance (mientras la cobertura era efectiva), se continuará reconociendo en dicho epígrafe hasta que la transacción cubierta ocurra, momento en el que se registrará en resultados; salvo que se prevea que no se va a realizar la transacción, en cuyo caso se registran inmediatamente en resultados.

La eficacia de la cobertura de los derivados de cobertura queda establecida por medio de los análisis de efectividad realizados conforme a la metodología de comparación, para verificar que los cambios producidos por la variación en el valor razonable o en los flujos de efectivo entre el instrumento de cobertura y el elemento cubierto se mantiene en los parámetros razonables a lo largo de la vida de las operaciones, cumpliendo así las previsiones establecidas en el momento de la contratación.

La fuente de riesgo de modelo más importante en los derivados proviene de la estimación de la correlación entre probabilidades de impago. El Credit Valuation Adjustment (CVA) es un ajuste a la valoración como consecuencia del riesgo asociado a la exposición crediticia que se asume con cada contrapartida. Por otro lado, el Debit Valuation Adjustment (DVA) es un ajuste como consecuencia del riesgo propio del Fondo que asumen sus contrapartidas.

Como norma general, el cálculo de CVA es el producto de la exposición esperada positiva por la probabilidad de incumplimiento, multiplicando el resultado por la severidad, es decir, por la pérdida estimada en caso de incumplimiento de la contraparte. Análogamente, el DVA se calcula como el producto de la exposición esperada negativa por las probabilidades de incumplimiento y multiplicando el resultado por la severidad de los activos del Fondo. Ambos cálculos están realizados sobre todo el periodo de la exposición potencial.

Dado que el riesgo de crédito propio (DVA) se está incorporando en el nocional del swap, no ha sido preciso ningún ajuste adicional por dicho concepto.

En relación con el CVA, dicho riesgo de contraparte se ve atenuado por la exigencia de constitución de depósitos de garantía u otro tipo de colateral en el supuesto de que se incumplan niveles mínimos de rating de las contrapartes, con lo que el impacto de considerar dicho aspecto no ha sido significativo.

iv. Registro de resultados

Como norma general, las variaciones en el valor razonable de los activos y pasivos financieros se registran con contrapartida en la cuenta de pérdidas y ganancias; diferenciando entre las que tienen su origen en el devengo de intereses y conceptos asimilados (que se registran en los capítulos “Intereses y rendimientos asimilados” o “Intereses y cargas asimiladas”, según proceda); y las que correspondan a otras causas, que se registran, por su importe neto, en el capítulo “Resultado de Operaciones Financieras” de dicha cuenta de pérdidas y ganancias.

El reconocimiento en la cuenta de pérdidas y ganancias del devengo de intereses se interrumpe para todos los instrumentos de deuda calificados individualmente como dudosos.

v. Valor razonable de los activos y pasivos financieros

Dada la naturaleza y composición de los activos y pasivos financieros del Fondo, excluidos los derivados financieros cuya descripción se detalla en el apartado iii. de esta Nota, los vencimientos residuales de aquellos activos y pasivos financieros remunerados, en su caso, a tipo fijo, así como la desviación porcentual existente con respecto a los tipos de interés actuales de mercado, el valor razonable de los activos y de los pasivos financieros del Fondo al 31 de diciembre de 2019 y 2018 no difiere significativamente de sus correspondientes valores en libros a dichas fechas.

c) Deterioro del valor de los activos financieros*i. Definición*

Un activo financiero se considera deteriorado (y, consecuentemente, se corrige su valor en libros para reflejar el efecto de su deterioro) cuando existe una evidencia objetiva de que se ha producido un evento, o el efecto combinado de varios de ellos, que dan lugar a un impacto negativo en los flujos de efectivo futuros que se estimaron en el momento de formalizarse la transacción.

En la estimación de los flujos de efectivo futuros de instrumentos que cuenten con garantías reales, siempre que éstas se hayan considerado en la cesión del instrumento o figuren en la información facilitada a los titulares de los pasivos emitidos por el Fondo, se tendrán en cuenta los flujos que se obtendrían de su realización menos el importe de los costes necesarios para su obtención y posterior venta, con independencia de la probabilidad de la ejecución de la garantía.

Como criterio general, la corrección del valor en libros de los instrumentos financieros, por causa de su deterioro, se efectúa con cargo a la cuenta de pérdidas y ganancias del periodo en el que tal deterioro se manifiesta, utilizando una contrapartida compensadora para corregir el valor de los activos. Las recuperaciones de las pérdidas por deterioro previamente registradas, en caso de producirse, se reconocen en la cuenta de pérdidas y ganancias del periodo en el que el deterioro deja de existir o se reduce y tendrán como límite el valor en libros del instrumento financiero que estaría reconocido en la fecha de reversión si no se hubiese registrado el deterioro del valor.

Cuando se considera remota la recuperación de cualquier importe registrado, éste se da de baja del balance, sin perjuicio de las actuaciones que pueda llevar a cabo el Fondo para intentar conseguir su cobro hasta tanto no se hayan extinguido definitivamente sus derechos; sea por prescripción, condonación u otras causas.

De acuerdo con lo previsto en la Circular 2/2016, de 20 de abril, en el cálculo de las pérdidas por deterioro de un grupo de activos financieros se prevé la posibilidad de utilizar modelos basados en métodos estadísticos. En este sentido, la Sociedad Gestora del Fondo considera que la metodología más representativa para la estimación del deterioro de los activos financieros del Fondo teniendo en cuenta las características de dichos activos es la basada en la estimación de los porcentajes de deterioro, de acuerdo con la antigüedad de la deuda vencida e impagada y con el calendario previsto en la Norma 13ª de la Circular 2/2016, de 20 de abril de la Comisión Nacional del Mercado de Valores.

ii. Instrumentos de deuda valorados a su coste amortizado

El importe de las pérdidas por deterioro experimentadas por estos instrumentos coincide con la diferencia entre sus respectivos valores en libros y los valores actuales de sus flujos de efectivo futuros previstos, y se presentan minorando los saldos de los activos que corrigen.

El proceso de evaluación de las posibles pérdidas por deterioro de estos activos se lleva a cabo individualmente para todos los instrumentos de deuda.

d) Periodificaciones (activo y pasivo)

En el caso del activo, corresponden, en su caso, a las comisiones pagadas por anticipado, en concepto de gestión del Fondo y de administración de los activos o de los bonos emitidos que estén pendientes de devengo.

En el caso del pasivo, corresponden, en su caso, a las comisiones de gestión del Fondo y de administración de los activos titulizados o de los bonos emitidos, así como la remuneración variable correspondiente a la Entidad Cedente, devengadas en el periodo al que se refiere el balance y que se encuentran pendientes de pago a dicha fecha.

Asimismo, estos epígrafes del balance incluirán, en su caso, gastos e ingresos de diversa naturaleza devengados en el periodo y pendientes de pago o cobro, respectivamente.

e) Reconocimiento de ingresos y gastos

Seguidamente se resumen los criterios más significativos utilizados por el Fondo, para el reconocimiento de sus ingresos y gastos:

i. Ingresos y gastos por intereses

Con carácter general, los ingresos y gastos por intereses se reconocen contablemente en los capítulos "Intereses y rendimientos asimilados" e "Intereses y cargas asimilados" de la cuenta de pérdidas y ganancias, respectivamente, en función de su periodo de devengo, por aplicación del método del tipo de interés efectivo, a excepción de los intereses correspondientes a inversiones dudosas, morosas o en litigio, que se registran en el momento efectivo del cobro.

ii. Ingresos y gastos no financieros

Se reconocen contablemente de acuerdo con el criterio de devengo.

iii. Comisiones, honorarios y conceptos asimilados

Estos ingresos y gastos se reconocen en la cuenta de pérdidas y ganancias con criterios distintos, según sea su naturaleza. Los más significativos son:

- Las comisiones variables vinculadas al servicio de intermediación financiera por parte de la Entidad Cedente se describen en el apartado f. de esta Nota.
- Los que tienen su origen en transacciones o servicios, tales como los prestados por la Sociedad Gestora, que se prolongan en el tiempo, se difieren durante la vida de tales transacciones o servicios.

- Los que surgen en la prestación de un servicio que se ejecuta en un acto singular, se reconocen cuando se realiza el acto singular que los origina.
- Los vinculados a activos y pasivos financieros valorados a su valor razonable con cambios en pérdidas y ganancias, se reconocen en el momento de su cobro.

f) Remuneración variable

La remuneración variable como consecuencia de la intermediación financiera se determina como la diferencia positiva, si la hubiese, entre los ingresos y los gastos, incluidas las pérdidas de ejercicios anteriores, si las hubiese, devengados por el Fondo de acuerdo al cierre de su contabilidad, que incluyen, entre otros, las pérdidas por deterioro y sus reversiones y cualquier otro rendimiento o retribución devengado en el periodo, distinto de esta remuneración variable a percibir por la Entidad Cedente, u otro beneficiario, de acuerdo con la documentación constitutiva del Fondo. Se exceptúan de dicha diferencia la propia remuneración variable y el gasto por impuesto sobre beneficios, en su caso.

Cuando la diferencia obtenida entre los ingresos y gastos devengados sea positiva, se utilizará en primer lugar, para detraer, en su caso, las pérdidas de periodos anteriores que hubieran sido repercutidas a los pasivos del Fondo. Si tras la detracción, continúan existiendo pasivos corregidos por imputación de pérdidas, no se procederá a registrar remuneración variable alguna. En consecuencia, sólo se producirá el devengo y registro de la remuneración variable cuando no existan pasivos corregidos por imputación de pérdidas.

g) Repercusión de pérdidas

Cuando la diferencia obtenida entre los ingresos y gastos devengados, conforme al apartado f) anterior, sea negativa, se repercute a los pasivos emitidos por el Fondo, a través de la cuenta correctora de pasivo "Correcciones de valor por repercusión de pérdidas" del pasivo del balance, registrándose un ingreso en el epígrafe "Repercusión de pérdidas (ganancias)" de la cuenta de pérdidas y ganancias (véanse Notas 1, 9 y 10). Dicha repercusión se realiza comenzando por la cuenta de periodificación de la comisión variable, devengada y no liquidada en periodos anteriores, y continuando por el pasivo más subordinado, teniendo en cuenta el orden inverso de prelación de pagos establecido contractualmente para cada fecha de pago.

h) Impuesto sobre Beneficios

El Fondo tributa en el régimen general del Impuesto sobre Sociedades de acuerdo con lo dispuesto por la Ley 27/2014, de 27 de noviembre, que establece el tipo de gravamen general del Impuesto sobre Sociedades en el 25%.

El gasto o ingreso por impuesto sobre beneficios comprende la parte relativa al gasto o ingreso por el impuesto corriente y la parte correspondiente al gasto o ingreso por el impuesto diferido, en su caso.

Dado que en el ejercicio 2019 y 2018 se han equilibrado los ingresos y los gastos del Fondo, no procede liquidar cuota alguna por el Impuesto sobre Beneficios (véase Nota 14).

El gasto o ingreso por impuesto diferido, en caso de que exista, se corresponde con el reconocimiento y la cancelación de los activos y pasivos por impuesto diferido, que surgen de las diferencias temporarias originadas por la diferente valoración, contable y fiscal, de los activos y pasivos del Fondo. Las diferencias temporarias imponibles dan lugar a pasivos por impuesto diferido, mientras que las diferencias temporarias deducibles y los créditos por deducciones y ventajas fiscales que queden pendientes de aplicar fiscalmente dan lugar a activos por impuesto diferido. Los activos y pasivos por impuestos diferidos, originados por operaciones con cargos o abonos directos en el capítulo "Ajustes repercutidos en el balance de ingresos y gastos reconocidos" del pasivo del balance, se contabilizan, en su caso, también con contrapartida en dicho capítulo.

La cuantificación y valoración de dichos activos y pasivos se realizará considerando los tipos de gravamen esperados en el momento de su reversión, según la normativa que esté vigente o aprobada y pendiente de publicación en la fecha de cierre del ejercicio, y de acuerdo con la forma en que racionalmente se prevea recuperar o pagar el activo o el pasivo.

Conforme a la normativa reguladora (artículo 15 de la Ley 5/2015, de 27 de abril) el valor patrimonial del Fondo ha de ser nulo, por lo que los Administradores de la Sociedad Gestora estiman que la liquidación de cualquier diferencia de naturaleza temporaria, tanto activa como pasiva, es remota, con lo que, en función de lo previsto en la normativa contable vigente, no se registran activos ni pasivos diferidos.

i) Transacciones en moneda extranjera

La moneda funcional del Fondo es el Euro. Al 31 de diciembre de 2019 y 2018, el Fondo no tenía elementos de activo y de pasivo expresados en moneda extranjera.

j) Baja del balance de los activos y pasivos financieros

Los activos financieros solo se dan de baja del balance cuando se han extinguido los flujos de efectivo que generan o cuando se han transferido sustancialmente a terceros los riesgos y beneficios que llevan implícitos. Similarmente, los pasivos financieros solo se dan de baja de dicho balance cuando se han extinguido las obligaciones que generan o cuando se adquieren (bien con la intención de cancelarlos, bien con la intención de recolocarlos de nuevo).

k) Activos no corrientes mantenidos para la venta

El saldo de este epígrafe del activo del balance incluye, en su caso, los activos recibidos por el Fondo para la satisfacción, total o parcial, de los activos financieros que representan derechos de cobro frente a terceros, con independencia del modo de adquirir la propiedad (en adelante, activos adjudicados).

Con carácter general, en el momento de su reconocimiento inicial los activos clasificados como activos no corrientes mantenidos para la venta se registran por su valor razonable menos los costes de venta (como costes de venta se ha considerado un 25% sobre el valor de tasación). En estos supuestos se presume la inexistencia de beneficio, excepto que haya evidencia suficiente; en particular se considera que no hay evidencia suficiente cuando la valoración, realizada por experto independiente, tiene una antigüedad superior a 6 meses.

Posteriormente, los activos no corrientes mantenidos para la venta se valoran por el menor importe entre su valor en libros, calculado en la fecha de su asignación a esta categoría, y su valor razonable determinado, en su caso, como el menor valor entre el precio fijado para la venta y el valor de tasación, neto de los costes de venta estimados.

A efectos de determinar el valor razonable de activos inmobiliarios localizados en España, se tomarán en consideración los criterios establecidos para determinar el valor de mercado en la OM ECO/805/2003, de 27 de marzo, tomándose el valor de tasación definido en la citada orden.

Las pérdidas por deterioro de estos activos, debidas a reducciones de su valor en libros hasta su valor razonable (menos los costes de venta) se reconocen, en su caso, en el epígrafe "Ganancias (pérdidas) en la baja de activos no corrientes en venta" de la cuenta de pérdidas y ganancias. Las ganancias de un activo no corriente en venta, por incrementos posteriores del valor razonable (menos los costes de venta) aumentan su valor en libros, y se reconocen en la cuenta de pérdidas y ganancias hasta un importe igual al de las pérdidas por deterioro anteriormente reconocidas.

En el momento de adquisición de los inmuebles, el valor razonable se ha obtenido como el valor de la tasación realizada por expertos independientes. Las técnicas de valoración utilizadas, de general aceptación, han sido la del valor por comparación y la del valor por actualización de renta.

Como criterio general, y salvo excepciones, los inmuebles una vez se adjudican al Fondo:

- Deberían de tener una tasación presencial tras la toma de posesión del mismo, siendo las sucesivas tasaciones anuales, tasaciones estadísticas (salvo en aquellas que, por imperativo legal y plazos establecidos, deban realizarse de forma presencial) de forma que los inmuebles cuenten con una tasación actualizada con una antigüedad máxima de un año.
- Adicionalmente, para aquellos inmuebles cuya última tasación presencial tenga una antigüedad superior a dos años, la tasación actualizada correspondiente al tercer año deberá efectuarse de forma presencial.

l) Compensación de saldos

Se compensan entre sí –y, consecuentemente, se presentan en el balance por su importe neto– los saldos deudores y acreedores con origen en transacciones que, contractualmente o por imperativo de una norma legal, contemplan la posibilidad de compensación; teniendo la intención de liquidarlos por su importe neto o de realizar el activo y proceder al pago del pasivo de forma simultánea y en los que una de las partes contratantes sea una entidad financiera.

m) Estados de flujos de efectivo

En los estados de flujos de efectivo se utilizan las siguientes expresiones:

- Flujos de efectivo: entradas y salidas de dinero en efectivo y de sus equivalentes; entendiéndose por éstos las inversiones a corto plazo de gran liquidez y bajo riesgo de alteraciones en su valor.
- Actividades de explotación: son aquellas que constituyen la principal fuente de los ingresos ordinarios del Fondo, así como otras actividades que no pueden ser calificadas como de inversión o de financiación.
- Actividades de inversión y financiación: las de adquisición, enajenación o disposición por otros medios de activos a largo plazo y otras inversiones no incluidas en el efectivo y sus equivalentes, así como aquellas actividades que producen cambios en el tamaño y composición de los activos y pasivos que no forman parte de las actividades de explotación.

A efectos de la elaboración de los estados de flujos de efectivo, se han considerado como “efectivo o equivalentes de efectivo” aquellas inversiones a corto plazo de gran liquidez y con bajo riesgo a cambios en su valor. De esta manera, el Fondo considera efectivo o equivalentes de efectivo al saldo mantenido en cuentas corrientes, que se encuentra registrado en el epígrafe “Efectivo y otros activos líquidos equivalentes – Tesorería” del activo de los balances.

n) Estados de ingresos y gastos reconocidos

Estos estados recogen los ingresos y gastos generados por el Fondo que, de acuerdo con lo dispuesto en la normativa vigente, han sido registrados directamente en el capítulo “Ajustes repercutidos en balance de ingresos y gastos reconocidos” del pasivo del balance.

Por tanto, en este estado se presentan, en su caso:

- a) Los ingresos y gastos que, según lo requerido por las normas de valoración, deban imputarse directamente al pasivo del balance.
- b) Las transferencias realizadas, en su caso, a la cuenta de pérdidas y ganancias, según lo dispuesto en las normas de valoración adoptadas.
- c) El efecto impositivo correspondiente, en su caso, a los apartados a) y b) anteriores.
- d) El importe neto repercutido en el periodo a las cuentas correspondientes de pasivo, de forma que el total de ingresos y gastos reconocidos sea nulo.

o) Clasificación de activos y pasivos – Corriente y no corriente

Son activos y pasivos corrientes aquellos elementos cuyo vencimiento total o parcial, o realización se estima que se produzca en el plazo máximo de un año desde la fecha de cierre de balance, clasificándose en caso contrario como no corriente.

4. Activos titulizados

Los Activos Titulizados que la Sociedad Gestora, en nombre y representación del Fondo, adquirió en virtud de la escritura de fecha 26 de marzo de 2007 integran derechos de crédito procedentes de Préstamos Hipotecarios sobre viviendas. La adquisición de los préstamos hipotecarios se instrumenta mediante Certificados de Transmisión de Hipoteca suscritos por el Fondo, representando cada uno de ellos una participación en el 100% del principal y de los intereses devengados por los préstamos en los que tienen su origen.

El movimiento del saldo de activos titulizados, incluyendo activos dudosos y no dudosos, se muestra a continuación:

	Miles de Euros		
	Activos titulizados		
	Activo No Corriente	Activo Corriente	Total
Saldos a 1 de enero de 2018	1.929.515	140.365	2.069.880
Amortizaciones (**)	-	(191.127)	(191.127)
Fallidos	-	(155)	(155)
Baja por dación / adjudicación de bienes	-	(3.899)	(3.899)
Traspaso a activo corriente	(192.605)	192.605	-
Saldos al 31 de diciembre de 2018(*)	1.736.910	137.789	1.874.699
Amortizaciones (**)	-	(189.907)	(189.907)
Fallidos	-	(4.611)	(4.611)
Baja por dación / adjudicación de bienes	-	(3.436)	(3.436)
Traspaso a activo corriente	(194.417)	194.417	-
Saldos al 31 de diciembre de 2019 (*)	1.542.493	134.252	1.676.745

(*) Incluye 418 y 677 miles de euros en concepto de intereses devengados por activos dudosos al 31 de diciembre de 2019 y 2018, respectivamente.

(**) Incluye 259 y 89 miles de euros en concepto de variación de intereses devengados por activos dudosos de los ejercicios 2019 y 2018, respectivamente.

Al 31 de diciembre de 2019 existían activos titulizados clasificados como "Activos dudosos" por importe de 33.025 miles de euros (45.994 miles de euros al 31 de diciembre de 2018).

Durante el ejercicio 2019 la tasa de amortización anticipada de los activos titulizados ha sido del 3,58% (3,40% durante el ejercicio 2018).

El tipo de interés nominal anual medio ponderado de la cartera de activos titulizados durante el ejercicio 2019 es del 0,60% (0,55% durante el ejercicio 2018), siendo el tipo nominal máximo 5,80% y el mínimo 0,00%. El importe devengado en el ejercicio 2019 por este concepto ha ascendido a 10.642 miles de euros (10.682 miles de euros en el ejercicio 2018), que figuran registrados en el epígrafe "Intereses y rendimientos asimilados – activos titulizados" de la cuenta de pérdidas y ganancias, de los cuáles 516 miles de euros corresponden a intereses cobrados de activos titulizados que estaban clasificados como dudosos (124 miles de euros en el ejercicio 2018).

El desglose por vencimientos de los activos titulizados, en función del vencimiento final de las operaciones, al 31 de diciembre de 2019, sin considerar, en su caso, las correcciones de valor por deterioro de activos, los intereses vencidos e impagados y los intereses devengados (incluidos los de activos dudosos que ascienden a 418 miles de euros al 31 de diciembre de 2019), se muestra a continuación:

	Miles de Euros							Total
	Hasta 1 año	Entre 1 y 2 años	Entre 2 y 3 años	Entre 3 y 4 años	Entre 4 y 5 años	Entre 5 y 10 años	Más de 10 años	
Activos titulizados	1.890	1.511	897	5.328	15.859	116.174	1.534.668	1.676.327

Por otro lado, el desglose por vencimientos de los activos titulizados, al 31 de diciembre de 2019, teniendo en cuenta el calendario de amortización de las operaciones, sin considerar, en su caso, el principal impagado, las correcciones de valor por deterioro de activos, los intereses vencidos e impagados y los intereses devengados, se muestra a continuación:

	Miles de Euros							Total
	Hasta 1 año	Entre 1 y 2 años	Entre 2 y 3 años	Entre 3 y 4 años	Entre 4 y 5 años	Entre 5 y 10 años	Más de 10 años	
Activos titulizados	117.429	115.564	113.866	112.519	110.395	506.266	583.883	1.659.922

De acuerdo con lo establecido en la escritura de constitución del Fondo, la Sociedad Gestora podrá liquidar de forma anticipada el Fondo en el caso de que el importe del saldo de los activos titulizados pendientes de amortización sea inferior a 500.000 miles de euros, equivalente al 10% del activo inicial del Fondo. De acuerdo con la estimación de amortizaciones previstas indicadas anteriormente, los Administradores de la Sociedad Gestora estiman que no se procederá a la liquidación anticipada del Fondo en el ejercicio 2020.

Activos Impagados

La composición del saldo de los activos titulizados considerados como impagados, incluyendo aquellos préstamos dudosos que, habiéndose recuperado parte de lo impagado, aún tienen cuotas impagadas, al 31 de diciembre de 2019 y 2018, se muestra a continuación:

	Miles de Euros	
	2019	2018
Cuotas de principal vencidas y no cobradas de activos titulizados:		
Con antigüedad de hasta tres meses (*)	640	673
Con antigüedad superior a tres meses (**)	15.765	13.605
	16.405	14.278
Intereses vencidos y no cobrados:		
Con antigüedad de hasta tres meses (****)	64	80
Con antigüedad superior a tres meses (***)	98	152
	162	232
Gastos vencidos y no cobrados:		
Con antigüedad superior a tres meses (***)	320	526
	320	526
	16.887	15.036

(*) Se incluyen dentro del epígrafe "Activos titulizados" del activo corriente del balance.

(**) Se incluyen dentro del epígrafe "Activos financieros a corto plazo – Activos titulizados - Activos dudosos – principal" del activo corriente del balance.

(***) Se incluyen dentro del epígrafe "Activos financieros a corto plazo – Activos titulizados – Activos dudosos – intereses" del activo del balance. Adicionalmente, se encuentran 843 y 1.424 miles de euros en concepto de intereses vencidos y no cobrados devengados a partir del cuarto mes desde la fecha del primer impago de su entrada en dudosos que se registran en cuentas fuera de balance, al 31 de diciembre de 2019 y 2018, respectivamente.

(****) Se incluyen dentro del epígrafe "Activos financieros a corto plazo – Activos titulizados – Intereses vencidos e impagados" del activo del balance.

De estos impagos, durante el ejercicio 2019 se habían dejado de cobrar 9.010 miles de euros de principal (8.568 miles de euros durante el ejercicio 2018) y 565 miles de euros de intereses (765 miles de euros durante el ejercicio 2018). Con posterioridad al cierre del ejercicio y hasta la fecha de formulación de estas cuentas anuales, se han recuperado impagos por importe de 588 miles de euros (681 miles de euros en el ejercicio 2018), no habiéndose producido renegociaciones de las condiciones contractuales de estos préstamos.

A la fecha de formulación de estas cuentas anuales, la tasa de morosidad (entendida como el Saldo vivo de principal de activos titulizados en mora de más de 3 meses sobre el saldo vivo de principal del total de activos titulizados) asciende a un 1,91%. Asimismo, desde 31 de diciembre de 2019 hasta la fecha de formulación de estas cuentas anuales, no se han producido renegociaciones de los activos titulizados que a nivel global puedan tener un impacto significativo en las cuentas anuales del ejercicio 2019.

Adicionalmente, hay activos clasificados como dudosos al 31 de diciembre de 2019 por efecto arrastre de cuotas no vencidas por importe de 16.842 miles de euros (31.712 miles de euros al 31 de diciembre de 2018), que figuran registrados en el epígrafe "Activos financieros a largo plazo – Activos titulizados – Activos dudosos – principal" del activo no corriente del balance.

A continuación, se muestra el movimiento que se ha producido, durante los ejercicios 2019 y 2018, en el saldo de Activos dudosos:

	Miles de Euros	
	2019	2018
Saldo al inicio del ejercicio	45.994	47.138
Entradas a activos dudosos durante el ejercicio	(11.257)	12.110
Reclasificación a fallidos (dados de baja del balance)	17.499	(407)
Recuperación en efectivo	(8.160)	(1.120)
Regularización de cuotas no vencidas por efecto arrastre	(7.531)	(7.752)
Recuperación mediante adjudicación	(3.520)	(3.975)
Saldo al cierre del ejercicio	33.025	45.994

A continuación, se muestra el movimiento que se ha producido, durante los ejercicios 2019 y 2018, en el saldo de las correcciones de valor por deterioro de los activos titulizados, procedente en su totalidad de la aplicación del calendario de morosidad:

	Miles de Euros	
	2019	2018
Saldos al inicio del ejercicio	(2.769)	(5.998)
Dotaciones con cargo a los resultados del ejercicio	(654)	(4.758)
Recuperaciones con abono a los resultados del ejercicio	1.806	7.987
Saldos al cierre del ejercicio	(1.617)	(2.769)

Al 31 de diciembre de 2019 y 2018, las correcciones de valor por deterioro de los activos titulizados por aplicación del calendario de morosidad han sido de 1.617 y de 2.769 miles de euros, respectivamente.

A continuación, se muestra el movimiento que se ha producido, durante los ejercicios 2019 y 2018, en el saldo de préstamos fallidos que se dieron de baja del activo del balance como consecuencia de procesos de adjudicación, produciendo un gasto registrado en el epígrafe "Deterioro neto de activos titulizados" de la cuenta de pérdidas y ganancias:

	Miles de Euros	
	2019	2018
Saldos al inicio del ejercicio	32.838	32.530
Incremento de fallidos	5.625	516
Recuperación de fallidos	(416)	(208)
Saldos al cierre del ejercicio	38.047	32.838

5. Activos no corrientes mantenidos para la venta

Este epígrafe del activo de los balances recoge los bienes inmuebles adjudicados por subasta judicial o dación en pago de activos titulizados. El movimiento que se ha producido en su saldo durante los ejercicios 2019 y 2018 se muestra a continuación:

	Miles de Euros	
	2019	2018
Valor en libros-		
Saldos al inicio del ejercicio	30.886	76.421
Adiciones	4.024	4.972
Retiros	(5.096)	(50.507)
Saldos al cierre del ejercicio	29.814	30.886
Pérdidas por deterioro de activos-		
Saldos al inicio del ejercicio	(16.539)	(41.295)
Dotaciones netas con cargo a resultados	(2.459)	(2.514)
Aplicaciones	2.521	27.270
Saldos al cierre del ejercicio	(16.477)	(16.539)
Activos no corrientes mantenidos para la venta, neto	13.337	14.347

Se han producido ventas de bienes adjudicados durante el ejercicio 2019 por importe de 2.973 miles de euros (28.368 miles de euros en 2018), cobrados en su totalidad, produciéndose un beneficio por importe de 398 miles de euros (5.203 miles de euros de beneficio en 2018), que se incluyen en el epígrafe "Ganancias (pérdidas) en la baja de activos no corrientes en venta" de la cuenta de pérdidas y ganancias. Adicionalmente, este epígrafe incluye una pérdida por importe de 63 miles de euros (60 miles de euros al 31 de diciembre de 2018) correspondientes a impuestos de transmisión patrimonial de inmuebles vendidos en ejercicios anteriores.

El día 10 de septiembre de 2018, la Sociedad Gestora, en nombre y representación del Fondo, ha suscrito los documentos de participación en un proceso de venta mayorista de inmuebles por el que el Fondo, representado por la Sociedad Gestora, ha dado de baja de su balance 366 inmuebles de su titularidad. Los inmuebles transmitidos han sido objeto de valoración por un experto independiente nombrado por el Registro Mercantil de Madrid. Asimismo, la Sociedad Gestora analizó los precios y las condiciones financieras, legales y temporales de la operación y concluyó que la operación debía realizarse en interés de los titulares de los Bonos y resto de acreedores del Fondo.

Los activos no corrientes mantenidos para la venta del Fondo están valorados según los criterios de valoración recogidos en la Circular 2/2016, de 20 de abril, de la Comisión Nacional del Mercado de Valores (véase Nota 3-k). Si bien los Administradores de la Sociedad Gestora del Fondo tienen definida una política comercial, como parte de la estrategia de enajenación de dichos activos, considerando la situación actual del mercado inmobiliario y su posible evolución futura, los importes por los que estos serán finalmente liquidados podrían ser inferiores a los valores por el que están registrados al 31 de diciembre de 2019, hecho que debe tenerse en consideración en la interpretación de estas cuentas anuales.

Al 31 de diciembre de 2019 el Fondo no poseía ningún inmueble adjudicado de valor significativo, individualmente considerado.

A continuación, se incluye información agregada de los bienes inmuebles adjudicados no significativos individualmente que el Fondo poseía al 31 de diciembre de 2019 agrupados por valor razonable de los mismos (importes en miles de euros):

Valor razonable menos costes de venta de activos adjudicados	Número de inmuebles	Valor en libros	Deterioro	Saldo vivo del Préstamo	Costes asociados a la adjudicación	% de activos valorados según tasaciones	Plazo medio ponderado estimado para su venta	Importe en libros de los activos con antigüedad tasación superior a 2 años
Hasta 500.000 €	222	29.814	(16.477)	27.876	841	100%	1 año	1.497
Más de 500.000 € sin exceder de 1.000.000 €	-	-	-	-	-	-	-	-
Más de 1.000.000 € sin exceder de 2.000.000 €	-	-	-	-	-	-	-	-
Más de 2.000.000 €	-	-	-	-	-	-	-	-

Los inmuebles están disponibles para su venta en condiciones normales de mercado. Se espera que la venta se lleve a cabo dentro del plazo de un año.

Adicionalmente, durante el ejercicio 2019, los bienes inmuebles adjudicados han generado unos gastos por importe de 795 miles de euros (1.596 miles de euros en el ejercicio 2018), que se incluyen en el epígrafe "Otros gastos de gestión corriente – Otros gastos" de la cuenta de pérdidas y ganancias.

6. Deudores y otras cuentas a cobrar

La composición del saldo de este epígrafe del activo del balance, al 31 de diciembre de 2019 y 2018, es la siguiente:

	Miles de Euros	
	2019	2018
Principal e intereses pendientes de liquidar (*)	11.527	11.060
Deudores varios (**)	176	305
	11.703	11.365

(*) Importe de naturaleza transitoria liquidado en los primeros días de enero.

(**) Incluye, fundamentalmente, deudores por provisiones de fondos.

7. Efectivo y otros activos líquidos equivalentes – Tesorería

Su saldo corresponde a una cuenta financiera abierta a nombre del Fondo en Soci t  G n ral, Sucursal en Espa a (SGSE), y a los intereses devengados y no cobrados (pagados) por la misma, por un importe total de 33.612 miles de euros al 31 de diciembre de 2019 (17.400 miles de euros al 31 de diciembre de 2018), incluy ndose el Fondo de Reserva constituido por el Fondo.

La Sociedad Gestora, en representación y por cuenta del Fondo, y la Entidad Cedente celebraron un Contrato de Apertura de Cuenta a Tipo de Interés Garantizado (Cuenta de Tesorería) en virtud del cual la Entidad Cedente garantiza una rentabilidad variable determinada a las cantidades depositadas por el Fondo a través de su Sociedad Gestora en una cuenta financiera. En concreto, el Contrato de Apertura de Cuenta a Tipo de Interés Garantizado (Cuenta de Tesorería) determina que en una cuenta financiera en euros (la "Cuenta de Tesorería"), abierta en la Entidad Cedente, a nombre del Fondo por la Sociedad Gestora, serán depositadas todas las cantidades que reciba el Fondo.

Con fecha 1 de junio de 2016, Soci t  G n rale, Sucursal en Espa a y la Sociedad Gestora, en nombre y representaci n del Fondo han suscrito un contrato de novaci n modificativa no extintiva del Contrato de Cuenta de Tesorer a para, entre otros, modificar las condiciones de remuneraci n de la Cuenta de Tesorer a.

Los saldos positivos que resulten en la Cuenta de Tesorer a devengar n intereses diariamente a un tipo de inter s nominal anual que se calcular  en base al tipo de inter s EONIA diario que publica el Banco de Espa a en su p gina oficial (el "EONIA"). (i) Si el EONIA fuera mayor a cero, los intereses se entender n devengados a favor del fondo, y el tipo de inter s ser  el EONIA. El tipo de inter s nominal resultante se expresar  en tanto por ciento redondeado al cuarto decimal con equidistancia al alza. (ii) Si el EONIA fuera mayor o igual a menos 0,06% y menor o igual que 0%, se devengar n intereses a favor de ninguna de las partes (Fondo y Sociedad Gestora). (iii) Si el EONIA fuera menor a menos 0,06%, los intereses se entender n devengados a favor de un margen del 0,06% (6 p.b.) anual (el "Margen") al EONIA. El tipo de inter s nominal resultante se expresar  en tanto por ciento redondeado al cuarto decimal con equidistancia al alza. Los intereses se liquidar n mensualmente, calcul ndose por SGSE sobre la base de un a o natural compuesto por 365 d as, y se abonar n o adeudar n en la propia Cuenta de Tesorer a el primer D a H bil del mes siguiente al de su liquidaci n. La f rmula de c lculo para la obtenci n de los intereses diarios ser  la siguiente: saldo diario de la Cuenta de Tesorer a, multiplicado por el tipo de inter s nominal anual que corresponda, partido por 36.500. La remuneraci n prevista anteriormente podr  ser revisada por SGSE el 30 de julio de cada a o a contar desde el 1 de junio de 2017 (la "Fecha de Revisi n"). La revisi n deber  ser comunicada por SGSE a la Sociedad Gestora con 60 d as de antelaci n a cada Fecha de Revisi n. En el caso de no estar de acuerdo con la revisi n comunicada, la Sociedad Gestora podr  decidir resolver el Contrato de Cuenta de Tesorer a con efectos en la Fecha de Revisi n, y SG deber  trasladar el importe depositado en la Cuenta de Tesorer a (junto con, en su caso, los intereses devengados hasta la fecha de resoluci n) a la nueva cuenta de tesorer a abierta a nombre del Fondo que le indique la Sociedad Gestora. Este contrato queda supeditado a que la calificaci n de la Entidad Cedente no descienda por debajo de F1 o de P-1 o de A-1, seg n las escalas de calificaci n de Fitch, de Moody's y de S&P; seg n consta en el Folleto Informativo y en la Escritura de Constituci n del Fondo y de Emisi n de los Bonos.

Como consecuencia de la bajada de la calificaci n crediticia Banco Bilbao Vizcaya Argentaria S.A. con fecha 29 de octubre de 2012, se traslad  la cuenta de tesorer a a Soci t  G n rale, Sucursal en Espa a ("SGSE"), subrog ndose  ste a las condiciones que ten a BBVA. Este contrato queda supeditado a que la calificaci n de de la deuda no subordinada y no garantizada de Soci t  G n rale, Sucursal en Espa a no descienda por debajo de F1+, P-1 o de A-1, seg n las escalas de calificaci n de Fitch, Moody's y S&P, respectivamente.

Al 31 de diciembre de 2019, la calificaci n crediticia de dicha entidad cumpl a lo indicado anteriormente.

La rentabilidad media de esta cuenta, durante el ejercicio 2019, ha sido del menos 0,43% anual (menos 0,42% anual durante el ejercicio 2018). El importe devengado por este concepto, durante el ejercicio 2019 corresponde a un gasto que ha ascendido a 190 miles de euros (117 miles de euros de gasto durante el ejercicio 2018), que se incluyen en el saldo del ep grafe "Intereses y rendimientos asimilados – Otros pasivos financieros" de la cuenta de p rdidas y ganancias.

La Sociedad Gestora constituy  en la Fecha de Desembolso un Fondo de Reserva Inicial con cargo al pr stamo subordinado (v ase Nota 9), y posteriormente, en cada Fecha de Pago mantendr  su dotaci n en el importe del Fondo de Reserva Requerido y de acuerdo al Orden de Prelaci n de Pagos del Fondo.

Las características del Fondo de Reserva serán las siguientes:

- **Importe.**

1. El Fondo de Reserva se constituyó en la Fecha de Desembolso por un importe de cuarenta millones (40.000.000,00) euros (el "Fondo de Reserva Inicial").
2. Posteriormente a su constitución, en cada Fecha de Pago, el Fondo de Reserva se dotará hasta alcanzar el importe del Fondo de Reserva Requerido que se establece a continuación con cargo a los Fondos Disponibles de acuerdo con el Orden de Prelación de Pagos del Fondo.

El importe del Fondo de Reserva requerido en cada Fecha de Pago (el "Fondo de Reserva Requerido") será la menor de las siguientes cantidades:

- (i) Cuarenta millones (40.000.000,00) euros.
- (ii) La cantidad mayor entre:
 - a) El 1,60% del Saldo de Principal Pendiente de la Emisión de Bonos.
 - b) Veintisiete millones quinientos mil (27.500.000,00) euros.
3. No obstante lo anterior, el Fondo de Reserva Requerido no se reducirá en la Fecha de Pago que corresponda y permanecerá en el importe del Fondo de Reserva Requerido en la Fecha de Pago precedente, cuando en la Fecha de Pago concorra cualquiera de las circunstancias siguientes:
 - i) Que en la Fecha de Determinación precedente a la Fecha de Pago correspondiente, el importe a que ascienda el Saldo Vivo de los Préstamos Hipotecarios Morosos fuera superior al 1,00% del Saldo Vivo de los Préstamos Hipotecarios no Dudosos.
 - ii) Que el Fondo de Reserva no pudiera ser dotado en el importe del Fondo de Reserva Requerido en la Fecha de Pago correspondiente.
 - iii) Que no hubieran transcurrido tres (3) años desde la fecha de constitución del Fondo.

- **Rentabilidad.**

El importe de dicho Fondo de Reserva permanecerá depositado en la Cuenta de Tesorería, remunerada en los términos del Contrato de Apertura de Cuenta a Tipo de Interés Garantizado (Cuenta de Tesorería).

- **Destino.**

El Fondo de Reserva se aplicará en cada Fecha de Pago al cumplimiento de obligaciones de pago del Fondo de acuerdo con el Orden de Prelación de Pagos y el Orden de Prelación de Pagos de Liquidación.

El movimiento del Fondo de Reserva dotado y requerido en cada una de las fechas de pago durante el ejercicio 2019, así como el saldo de la cuenta de tesorería resultante en cada una de esas fechas, se muestran a continuación:

	Miles de Euros		
	Fondo de Reserva requerido	Fondo de Reserva dotado	Saldo depositado en Tesorería en cada fecha de pago (*)
Saldos al 31 de diciembre de 2018	40.000	11.283	17.400
Fondo de Reserva y saldo de tesorería al 18.03.19	40.000	13.273	13.273
Fondo de Reserva y saldo de tesorería al 17.06.19	40.000	22.287	22.287
Fondo de Reserva y saldo de tesorería al 17.09.19	40.000	24.547	24.547
Fondo de Reserva y saldo de tesorería al 17.12.19	40.000	27.670	27.670
Saldos al 31 de diciembre de 2019	40.000	27.670	33.612

(*) Incluye los intereses devengados y no cobrados (pagados) por la misma.

El movimiento del Fondo de Reserva dotado y requerido en cada una de las fechas de pago durante el ejercicio 2018, así como el saldo de la cuenta de tesorería resultante en cada una de esas fechas, se muestran a continuación:

	Miles de Euros		
	Fondo de Reserva requerido	Fondo de Reserva dotado	Saldo depositado en Tesorería en cada fecha de pago (*)
Saldos al 31 de diciembre de 2017	40.000	-	6.204
Fondo de Reserva y saldo de tesorería al 19.03.18	40.000	-	-
Fondo de Reserva y saldo de tesorería al 18.06.18	40.000	-	-
Fondo de Reserva y saldo de tesorería al 17.09.18	40.000	7.864	7.864
Fondo de Reserva y saldo de tesorería al 17.12.18	40.000	11.283	11.283
Saldos al 31 de diciembre de 2018	40.000	11.283	17.400

(*) Incluye los intereses devengados y no cobrados (pagados) por la misma.

El importe del Fondo de Reserva al 31 de diciembre de 2018 asciende a 27.670 miles de euros (11.283 miles de euros al 31 de diciembre de 2018) siendo el nivel requerido al 31 de diciembre de 2019 y 2018, 40.000 miles de euros, de acuerdo a lo establecido en el folleto.

Dada la situación de los mercados financieros derivada de la crisis económica acontecida en los últimos años en España y en relación con los riesgos a los que están expuestos los tenedores de los bonos, hay que señalar que el aumento de los activos titulizados dudosos (véase Nota 4) y, en su caso, de los activos adjudicados (véase Nota 5), podrían ser causa de la falta de liquidez o incapacidad de recuperación de la totalidad de los activos que respaldan el saldo de los bonos emitidos, que unido a la disposición del Fondo de Reserva por debajo de los niveles establecidos en el folleto de emisión, aumentan el riesgo de impago de las series de los bonos emitidos por el Fondo (véase nota 8).

8. Obligaciones y otros valores negociables

La Sociedad Gestora, en nombre y representación del Fondo, y con cargo al mismo, procedió en la fecha de constitución del Fondo a la emisión de Bonos por un valor total de 5.000.000 miles de euros, integrados por 50.000 Bonos de 100.000 euros de valor nominal cada uno, divididos en tres clases, la primera de ellas integrada por cuatro series; que tienen las siguientes características:

Concepto	Serie A1	Serie A2	Serie A3	Serie A4	Serie B	Serie C
Importe nominal de la Emisión (miles de euros)	950.000	2.400.000	387.500	1.050.000	112.500	100.000
Importe nominal unitario (miles de euros)	100	100	100	100	100	100
Número de Bonos	9.500	24.000	3.875	10.500	1.125	1.000
Tipo de interés nominal	Euribor 3m + 0,06%	Euribor 3m + 0,14%	Euribor 3m + 0,18%	Euribor 3m + 0,20%	Euribor 3m + 0,30%	Euribor 3m + 0,54%
Periodicidad de pago	Trimestral	Trimestral	Trimestral	Trimestral	Trimestral	Trimestral
Fechas de pago de intereses y amortización	17 de marzo, 17 de junio, 17 de septiembre y 17 de diciembre de cada año o, en su caso, el siguiente Día Hábil.					
Calificaciones Iniciales: Moody's/ Fitch/S&P	Aaa/AAA/AAA	Aaa/AAA/AAA	Aaa/AAA/AAA	Aaa/AAA/AAA	Aa3/A+/A	Baa3/BBB+/BBB
Al 31 de diciembre de 2019: Moody's/ Fitch/S&P:	-	Aa3 (sf) / A+sf / AAA (sf)	Aa3 (sf) / A+ sf / AA- (sf)	Aa3 (sf) / A+ sf / A- (sf)	Ba2 (sf) / A- sf / BBB (sf)	Caa2 (sf) / B + sf / B-(sf)
Actuales(*): Moody's/ Fitch / S&P	-	Aa1(sf) / A+sf / AAA (sf)	Aa1 (sf) / A+ sf / AA- (sf)	Aa1 (sf) / A+ sf / A- (sf)	Baa3 (sf) / A-sf / BBB (sf)	Caa2 (sf) / B + sf / B-(sf)

(*) A la fecha de formulación de estas cuentas anuales.

El movimiento de los Bonos durante los ejercicios 2019 y 2018 ha sido el siguiente:

	Miles de Euros									
	Serie A2 (*)		Serie A3/A4		Serie B		Serie C		Total	
	Pasivo no Corriente	Pasivo Corriente	Pasivo no Corriente	Pasivo Corriente	Pasivo no corriente	Pasivo Corriente	Pasivo no Corriente	Pasivo Corriente	Pasivo no Corriente	Pasivo Corriente
Saldos al 01/01/2018	285.063	137.775	1.437.500	-	112.500	-	100.000	-	1.935.063	137.775
Amortización 19.03.2018	-	(54.858)	-	-	-	-	-	-	-	(54.858)
Amortización 18.06.2018	-	(53.474)	-	-	-	-	-	-	-	(53.474)
Amortización 17.09.2018	-	(66.302)	-	-	-	-	-	-	-	(66.302)
Amortización 17.12.2018	-	(45.566)	-	-	-	-	-	-	-	(45.566)
Traspasos	(223.244)	223.244	-	-	-	-	-	-	(223.244)	223.244
Saldos al 31/12/2018	61.819	140.819	1.437.500	-	112.500	-	100.000	-	1.711.819	140.819
Amortización 18.03.2019	-	(49.545)	-	-	-	-	-	-	-	(49.545)
Amortización 17.06.2019	-	(47.911)	-	-	-	-	-	-	-	(47.911)
Amortización 17.09.2019	-	(43.080)	-	-	-	-	-	-	-	(43.080)
Amortización 17.12.2019	-	(45.073)	-	-	-	-	-	-	-	(45.073)
Traspasos	(61.819)	61.819	(104.846)	104.846	-	-	-	-	(166.665)	166.665
Saldos al 31/12/2019	-	17.029	1.332.654	104.846	112.500	-	100.000	-	1.545.154	121.875

(*) La serie A1 está completamente amortizada.

El vencimiento de los bonos de todas las series se producirá en la fecha de vencimiento legal del Fondo, sin perjuicio de que se puedan amortizar previamente de acuerdo a las condiciones establecidas en el folleto de constitución del Fondo y de acuerdo con la previsión estimada de cobro de los activos titulizados y las reglas de amortización descritas a continuación.

Las reglas de amortización de los Bonos de todas las clases y series se encuentran descritos en el folleto de emisión y se resumen a continuación:

1. Los Fondos Disponibles para Amortización se aplicarán secuencialmente, en primer lugar a la amortización de la Clase A (Series A1, A2, A3 y A4) hasta su total amortización y reembolso, conforme a lo dispuesto en la regla 2 siguiente, en segundo lugar a la amortización de la Serie B hasta su total amortización y en tercer lugar a la amortización de la Serie C hasta su total amortización, sin perjuicio de lo dispuesto en la regla 3 siguiente para la amortización a prorrata de las diferentes Series.
2. Los importes de los Fondos Disponibles para Amortización aplicados a la amortización de la Clase A (Series A1, A2, A3 y A4) tanto en virtud de la regla 1 anterior como en virtud de la regla 3 siguiente, se aplicarán de la forma siguiente:

2.1 Aplicación ordinaria en el siguiente orden:

- 1º Amortización del principal de los Bonos de la Serie A1.
- 2º Amortización del principal de los Bonos de la Serie A2 una vez hubieran sido totalmente amortizados los Bonos de la Serie A1.
- 3º. Amortización del principal de los Bonos de la Serie A3 una vez hubieran sido totalmente amortizados los Bonos de las Series A1 y A2.
- 4º Amortización del principal de los Bonos de la Serie A4 una vez hubieran sido totalmente amortizados los Bonos de las Series A1, A2 y A3.

- 2.2 Aplicación excepcional a prorrata de la Clase A ("Amortización a Prorrata de la Clase A"): Si no se hubiera producido la amortización de la Serie A1 y/o de la Serie A2 y/o de la Serie A3 en su totalidad se interrumpirá el orden de aplicación del apartado 2.1 anterior en caso de que en la Fecha de Determinación precedente a la Fecha de Pago correspondiente la proporción entre (i) el Saldo Vivo de los Préstamos Hipotecarios no Morosos, incrementado en el importe de los ingresos percibidos por el reembolso del principal de los Préstamos Hipotecarios durante el Periodo de Determinación precedente a la Fecha de Pago correspondiente, y (ii) la suma del Saldo de Principal Pendiente de la Clase A, fuera inferior o igual a 1.

En este supuesto, en la Fecha de Pago correspondiente, el importe de los Fondos Disponibles para Amortización aplicado a la amortización de la Clase A (Series A1, A2, A3 y A4) se aplicará a la amortización de la Serie A1 y a la amortización de la Serie A2, a la amortización de la Serie A3 y a la amortización de la Serie A4, distribuyéndose entre las mismas a prorrata directamente proporcional (i) al Saldo de Principal Pendiente de la Serie A1, (ii) al Saldo de Principal Pendiente de la Serie A2, (iii) al Saldo de Principal Pendiente de la Serie A3 y (iv) al Saldo de Principal Pendiente de la Serie A4, a la Fecha de Determinación precedente a la Fecha de Pago correspondiente.

3. No será excepción que, aunque no hubiera sido amortizadas las Series A1, A2, A3 y A4 en su totalidad, los Fondos Disponibles para Amortización se aplicarán también a la amortización de la Serie B y, en su caso, de la Serie C en las Fechas de Pago en las que se cumplan todas las circunstancias siguientes respecto de la amortización de las Series B y/o C (“Condiciones para la Amortización a Prorrata”):
- a) Para proceder a la amortización de la Serie B y de la Serie C:
 - i) que no fuera de aplicación la Amortización a Prorrata de la Clase A,
 - ii) que el importe del Fondo de Reserva Requerido haya sido dotado en su totalidad en la Fecha de Pago correspondiente,
 - iii) que en la Fecha de Determinación precedente a la Fecha de Pago correspondiente, el importe del Saldo Vivo de los Préstamos Hipotecarios no Dudosos sea igual o superior al 10 por 100 del Saldo Vivo inicial a la constitución del Fondo.
 - b) Para proceder a la amortización de la Serie B, que en la Fecha de Determinación precedente a la Fecha de Pago correspondiente:
 - i) el Saldo de Principal pendiente de la Serie B sea igual o mayor al 4,50% del Saldo de Principal Pendiente de la Emisión de Bonos, y
 - ii) el Saldo Vivo de los Préstamos Hipotecarios Morosos no exceda del 1,25% del Saldo Vivo de los Préstamos Hipotecarios no Dudosos.
 - c) Para proceder a la amortización de la Serie C, que en la Fecha de Determinación precedente a la Fecha de Pago correspondiente:
 - i) el Saldo de Principal pendiente de la Serie C sea igual o mayor al 4,00% del Saldo de Principal Pendiente de la Emisión de Bonos, y
 - ii) el Saldo Vivo de los Préstamos Hipotecarios Morosos no exceda del 1,00% del Saldo Vivo de los Préstamos Hipotecarios no Dudosos.

En caso de ser de aplicación en una Fecha de Pago la amortización de la Serie B y, en su caso, de la Serie C por cumplirse, respectivamente, las Condiciones para la Amortización a Prorrata de la Serie B y de la Serie C, los Fondos Disponibles para Amortización se aplicarán también a la amortización de la Serie B y, en su caso, a la amortización de la Serie C, de modo tal que el Saldo de Principal Pendiente de la Serie B y, en su caso, el Saldo de Principal Pendiente de la Serie C con relación al Saldo de Principal Pendiente de la Emisión de Bonos se mantengan, respectivamente, en el 4,50% y en el 4,00%, o porcentajes superiores a éstos lo más próximos posibles.

De acuerdo a lo anterior, el desglose por vencimientos previstos de las series de Bonos, excluyendo los costes de emisión imputados, al 31 de diciembre de 2019 y 2018, se muestra a continuación:

Al 31 de diciembre de 2019

	Miles de Euros						
	Hasta 1 año	Entre 1 y 2 años	Entre 2 y 3 años	Entre 3 y 4 años	Entre 4 y 5 años	Entre 5 y 10 años	Más de 10 años
Bonos de Titulización	121.875	115.873	114.230	112.777	110.592	507.315	584.367

Al 31 de diciembre de 2018

	Miles de Euros						
	Hasta 1 año	Entre 1 y 2 años	Entre 2 y 3 años	Entre 3 y 4 años	Entre 4 y 5 años	Entre 5 y 10 años	Más de 10 años
Bonos de Titulización	140.819	120.976	118.197	115.680	113.983	533.361	709.622

Los Bonos están representados en anotaciones en cuenta y están registrados en la Sociedad de Gestión de los Sistemas de Registro, Compensación y Liquidación de Valores, S.A. y cotizan en AIAF Mercado de Renta Fija.

El tipo de interés nominal medio de los Bonos, durante el ejercicio 2019, ha sido del 0,01% (0,01% en el ejercicio 2018), siendo el tipo de interés máximo el 0,23% y el mínimo el 0,00%. Durante el ejercicio 2019 se han devengado intereses de los Bonos de Titulización por importe de 205 miles de euros (219 miles de euros en el ejercicio 2018), de los que 6 miles de euros se encuentran pendientes de pago al 31 de diciembre de 2019 (10 miles de euros al 31 de diciembre de 2018), estando registrados en el epígrafe "Obligaciones y otros valores negociables - Intereses y gastos devengados no vencidos" del pasivo del balance.

Durante los ejercicios 2019 y 2018 no se han producido impagos de principal ni de intereses de los bonos.

9. Deudas con entidades de crédito

Su saldo al 31 de diciembre de 2018 y 2017 corresponde a dos préstamos subordinados concedidos por la Entidad Cedente:

1. por importe de cuatro millones novecientos mil (4.900.000,00) euros (el "Contrato de Préstamo para Gastos Iniciales"). La entrega del importe del Préstamo para Gastos Iniciales se realizó en la Fecha de Desembolso y fue destinado a financiar los gastos de constitución del Fondo, y de emisión y admisión de los Bonos y a financiar parcialmente la cesión de los Préstamos Hipotecarios, por diferencia entre el capital nominal total a que asciendan los Préstamos Hipotecarios y el importe nominal a que asciende la Emisión de Bonos.

El principal del Préstamo para Gastos Iniciales pendiente de reembolso devengará un interés nominal anual variable, determinado trimestralmente para cada Periodo de Devengo de Intereses, que será el que resulte de sumar: (i) el Tipo de Interés de Referencia de los Bonos determinado para cada Periodo de Devengo de Intereses, y (ii) un margen del 2,00%. Estos intereses se abonarán únicamente si el Fondo dispusiese de liquidez suficiente de acuerdo con el Orden de Prelación de Pagos o el Orden de Prelación de Pagos de Liquidación, según corresponda. Los intereses se liquidarán y serán exigibles al día de vencimiento de cada Periodo de Devengo de Intereses en cada una de las Fechas de Pago, y se calcularán tomando como base: (i) los días efectivos existentes en cada Periodo de Devengo de Intereses y (ii) un año compuesto por trescientos sesenta (360) días.

2. por importe de cuarenta millones (40.000.000,00) euros (el “Contrato de Préstamo Subordinado”). La entrega del importe del Préstamo Subordinado se realizó en la Fecha de Desembolso y fue destinado a la constitución del Fondo de Reserva Inicial en los términos, sin que, en ningún caso, su otorgamiento suponga garantizar el buen fin de los Préstamos Hipotecarios titulizados.

El principal del Préstamo Subordinado pendiente de reembolso devengará un interés nominal anual variable, determinado trimestralmente para cada Periodo de Devengo de Intereses, que será el que resulte de sumar: (i) el Tipo de Interés de Referencia determinado para los Bonos, y (ii) un margen del 3,00%. Estos intereses se abonarán únicamente si el Fondo dispusiese de liquidez suficiente de acuerdo con el Orden de Prelación de Pagos o el Orden de Prelación de Pagos de Liquidación, según corresponda. Los intereses se liquidarán y serán exigibles al día de vencimiento de cada Periodo de Devengo de Intereses en cada una de las Fechas de Pago, y se calcularán tomando como base: (i) los días efectivos existentes en cada Periodo de Devengo de Intereses y (ii) un año compuesto por trescientos sesenta (360) días.

En los ejercicios 2019 y 2018 no se han producido amortizaciones de préstamos subordinados.

Durante el ejercicio 2019 se han devengado intereses de dichos préstamos por importe de 1.101 miles de euros (1.107 miles de euros en el ejercicio 2018), de los que 44 miles de euros se encuentran pendientes de pago al 31 de diciembre de 2019 (46 miles de euros al 31 de diciembre de 2018), estando registrados en el epígrafe de “Deudas con Entidades de Crédito – Intereses y gastos devengados no vencidos” del pasivo del balance.

Adicionalmente, al 31 de diciembre de 2019, el epígrafe “Deudas con entidades de crédito – Intereses vencidos e impagados” del pasivo del balance recoge, por importe de 15.804 miles de euros (14.701 miles de euros al 31 de diciembre de 2018), intereses que, de acuerdo al orden de prelación de pagos establecido, no se habían satisfecho en la última fecha de pago.

Correcciones de valor por repercusión de pérdidas

Durante los ejercicios 2019 y 2018, el Fondo ha procedido a la imputación, en esta cuenta de pasivo, del margen de intermediación positivo y negativo obtenido en dicho ejercicio (véanse Notas 1 y 3-g). A continuación, se muestra el movimiento que se ha producido en el saldo de estas correcciones de valor, durante los ejercicios 2019 y 2018:

	Miles de euros	Miles de euros
	2019	2018
Saldos al inicio del ejercicio	-	(8.974)
Repercusión de pérdidas/ganancias	-	8.974
Saldos al cierre del ejercicio	-	-

10. Ajustes por periodificaciones de pasivo

La composición del saldo de este epígrafe del pasivo del balance al 31 de diciembre de 2019 y 2018 es la siguiente:

	Miles de Euros	
	2019	2018
Comisiones	9.439	6.108
Sociedad Gestora	10	11
Administrador	10	11
Agente financiero	-	-
Variable	39.799	39.799
Corrección de valor por repercusión de pérdidas (*)	(30.380)	(33.713)
Otras comisiones	-	-
Otros	21	21
Saldo al cierre del ejercicio	9.460	6.129

(*) Repercusión de la parte correspondiente del margen de intermediación negativo aplicada a las comisiones con el cedente (comisión variable) pendientes de liquidar.

Durante el ejercicio 2019, el movimiento de este epígrafe, tanto por devengo como por pagos realizados, ha sido el siguiente:

	Miles de Euros				
	Comisión Sociedad Gestora	Comisión Administración	Comisión Agente Financiero	Comisión Variable	Repercusión de pérdidas
Saldos al 31 de diciembre de 2018	11	11	-	39.799	(33.713)
Importes devengados durante el ejercicio 2019	267	178	11	-	3.333
Pagos realizados el 18.03.19	(68)	(47)	(3)	-	-
Pagos realizados el 17.06.19	(68)	(45)	(2)	-	-
Pagos realizados el 17.09.19	(67)	(44)	(3)	-	-
Pagos realizados el 17.12.19	(65)	(43)	(3)	-	-
Saldos al 31 de diciembre de 2019	10	10	-	39.799	(30.380)

Durante el ejercicio 2018, el movimiento de este epígrafe, tanto por devengo como por pagos realizados, ha sido el siguiente:

	Miles de Euros				
	Comisión Sociedad Gestora	Comisión Administración	Comisión Agente Financiero	Comisión Variable	Repercusión de pérdidas
Saldos al 31 de diciembre de 2017	10	11	-	39.799	(39.797)
Importes devengados durante el ejercicio 2018	272	198	11	-	6.084
Pagos realizados el 19.03.18	(68)	(51)	(3)	-	-
Pagos realizados el 18.06.18	(68)	(50)	(2)	-	-
Pagos realizados el 17.09.18	(68)	(49)	(3)	-	-
Pagos realizados el 17.12.18	(67)	(48)	(3)	-	-
Saldos al 31 de diciembre de 2018	11	11	-	39.799	(33.713)

Las condiciones específicas por comisiones en relación con los contratos establecidos se detallan a continuación:

- Comisión variable / Margen de intermediación financiera

La Sociedad Gestora, en representación y por cuenta del Fondo, remunera a la Entidad Cedente por el proceso de intermediación financiera desarrollado.

La remuneración a la Entidad Cedente consiste en el pago de una remuneración variable y subordinada (el "Margen de intermediación Financiera") que se determinará y devengará al vencimiento de cada periodo trimestral que comprenderá, los tres meses naturales anteriores a cada Fecha de Pago, en una cuantía igual a la diferencia positiva, si la hubiere, entre los ingresos y gastos, incluidas las pérdidas de ejercicios anteriores si las hubiere, devengados por el Fondo de acuerdo con su contabilidad y previos al cierre de cada periodo trimestral.

- Comisión de la Sociedad Gestora

La Sociedad Gestora percibirá una comisión periódica sobre la suma del Saldo de Principal Pendiente de las Series A1, A2, A3, A4, B y C que se devengará diariamente desde la constitución del Fondo hasta su extinción y se liquidará y pagará por Periodos de Devengo de Intereses vencidos en cada una de las Fechas de Pago con sujeción al Orden de Prelación de Pagos o, llegado el caso, al Orden de Prelación de Pagos de Liquidación. El importe de la comisión periódica en cada una de las Fechas de Pago no podrá ser superior ni inferior, respectivamente, a los importes máximo y mínimo determinados. El importe mínimo se revisará acumulativamente en la misma proporción y con efectos desde el día 1 de enero de cada año.

- Comisión del agente financiero

En contraprestación a los servicios a realizar por el Agente de Pagos, Societé Générale, Sucursal en España, el Fondo le satisfará en cada Fecha de Pago durante la vigencia del contrato, una comisión de dos mil quinientos (2.500,00) euros más cincuenta (50) euros por cada devolución de retenciones fiscales, incrementada en ambos casos en el importe de los impuestos que, en su caso, sean aplicables. Esta comisión se pagará siempre que el Fondo disponga de liquidez suficiente de acuerdo con el Orden de Prelación de Pagos o, llegado el caso, con el Orden de Prelación de Pagos de Liquidación.

Como consecuencia de la bajada de la calificación crediticia de Banco Bilbao Vizcaya Argentaria S.A. con fecha 29 de octubre de 2012, Societé Générale, Sucursal en España ("SGSE"), se subrogó en su condición de agente de pagos, manteniendo las mismas condiciones del contrato anterior.

- Comisión del Administrador de los activos titulizados

La Entidad Cedente como contraprestación por la custodia, administración y gestión de los Préstamos Hipotecarios y el depósito de los títulos representativos de los Certificados de Transmisión de Hipoteca, tendrá derecho a recibir por periodos vencidos en cada una de las Fechas de Pago y durante el periodo de vigencia del Contrato, una comisión de administración subordinada igual al 0,01% anual, incluido el Impuesto sobre el Valor Añadido en caso de no gozar exención del mismo, que se devengará sobre los días efectivos transcurridos y sobre el Saldo Vivo medio diario de los Préstamos Hipotecarios que administre durante cada Periodo de Devengo de Intereses.

11. Acreedores y otras cuentas a pagar

La composición del saldo de este epígrafe del pasivo del balance, al 31 de diciembre de 2019 y 2018, es la siguiente:

	Miles de Euros	
	2019	2018
Hacienda Pública acreedora por retenciones	2	6
Otros acreedores	6	11
	8	15

12. Ajustes repercutidos en balance de ingresos y gastos reconocidos

Este epígrafe del pasivo del balance recoge el importe de las variaciones del valor razonable de los activos clasificados como derivados de cobertura que, conforme a lo dispuesto en la Nota 2, deben registrarse en este epígrafe del pasivo de dicho balance. Dichas variaciones se registran en la cuenta de pérdidas y ganancias cuando se produzca su extinción o realización. Su movimiento, durante los ejercicios 2019 y 2018, se muestra a continuación:

	Miles de Euros	
	2019	2018
Saldos al inicio del ejercicio	(4.941)	(4.239)
Ajustes repercutidos por coberturas de flujos de efectivo (véase Nota 15)	3.431	(702)
Saldos al cierre del ejercicio	(1.510)	(4.941)

13. Otros gastos de explotación

El saldo del epígrafe "Otros gastos de explotación – Servicios exteriores – Servicios de profesionales independientes" de las cuentas de pérdidas y ganancias incluye 2 miles de euros satisfechos por el Fondo en concepto de auditoría de sus cuentas anuales del ejercicio 2019 (2 miles de euros en el ejercicio 2018), único servicio prestado por dicho auditor.

Información sobre el periodo medio de pago a proveedores. Disposición adicional tercera. «Deber de información» de la Ley 15/2010, de 5 de julio:

Al 31 de diciembre de 2019 y 2018, el Fondo no tenía ningún importe significativo pendiente de pago a proveedores en operaciones comerciales. Asimismo, durante los ejercicios 2019 y 2018, el Fondo no ha realizado pagos significativos a proveedores en operaciones comerciales. En opinión de los Administradores de su Sociedad Gestora, tanto los importes pendientes de pago a proveedores en operaciones comerciales al 31 de diciembre de 2019 y 2018 como los pagos realizados a dichos proveedores durante el ejercicio 2019 y 2018 cumplen o han cumplido con los límites legales de aplazamiento.

14. Situación fiscal

El Fondo tiene sujetos a inspección fiscal todos los impuestos que le son de aplicación correspondientes a los cuatro últimos ejercicios. En opinión de los Administradores de su Sociedad Gestora, la posibilidad de que se materialicen pasivos fiscales correspondientes a los ejercicios sujetos a inspección es remota y, en cualquier caso, la deuda tributaria que de ellos pudiera derivarse no afectaría significativamente a las cuentas anuales.

Según se indica en la Nota 3-h, en los ejercicios 2019 y 2018 se han equilibrado los ingresos y los gastos del Fondo, por lo que no ha procedido liquidar cuota alguna por el Impuesto sobre Beneficios.

15. Derivados de cobertura

La Sociedad Gestora celebró, en representación y por cuenta del Fondo, con BBVA, un contrato de permuta financiera, cuyas características más relevantes se describen a continuación.

El tipo de interés a pagar por el Fondo, será el tipo de interés anual que resulte de dividir (i) la suma del importe total de los intereses percibidos de los Préstamos Hipotecarios e ingresados al Fondo durante el periodo de liquidación, disminuida en el importe de los intereses corridos correspondientes a la cesión de los Préstamos Hipotecarios que, en su caso, hubiere pagado el Fondo durante el mismo periodo de liquidación, entre (ii) el Importe Nominal, multiplicado por el resultado de dividir 360 entre el número de días del periodo de liquidación.

El tipo de interés a pagar por BBVA, en cada periodo de liquidación será el tipo de interés anual que resulte de sumar (i) el Tipo de Interés Nominal aplicable a cada Serie A1, A2, A3, A4, B y C determinado para el Periodo de Devengo de Intereses en curso coincidente con cada periodo, ponderado por el Saldo de Principal Pendiente de cada Serie A1, A2, A3, A4, B y C durante el Periodo de Devengo de Intereses en curso, más (ii) un 0,65 por ciento.

El nocional del contrato de permuta financiera será en cada fecha de liquidación la media diaria, durante el periodo de liquidación del Fondo inmediatamente anterior, del Saldo Vivo de Préstamos Hipotecarios no Morosos.

Ante la bajada de la calificación crediticia de BBVA, que actuaba como contrapartida del contrato de Permuta de intereses, a partir de la fecha 17 de mayo de 2012, BBVA procedió a la constitución de depósitos de efectivo a favor del Fondo en garantía del cumplimiento de sus obligaciones contractuales. La cantidad objeto del depósito se determinaba semanalmente en función de la valoración de la Permuta y los criterios de la agencia de calificación a estos efectos.

Con fecha 22 de marzo de 2013, como consecuencia de la rebaja de la calificación de la deuda no subordinada y no garantizada de BBVA y conforme a lo recogido en el Contrato de Permuta Financiera y en el Folleto, BBVA, con el consentimiento de la Sociedad Gestora, en nombre del Fondo, acordó con DEUTSCHE BANK A.G., London Branch que esta entidad asuma la posición de la Parte B.

Conforme a lo recogido en el contrato de permuta financiera y en el Credit Support Annex integrado en el mismo, ambos suscritos por la Sociedad Gestora, en nombre y representación del Fondo, y Deutsche Bank el día 22 de marzo de 2014, Deutsche Bank optó por proceder a la constitución de depósitos de efectivo a favor del Fondo en garantía de cumplimiento de sus obligaciones contractuales. La cantidad objeto de depósito se determina semanalmente en función de la valoración de la permuta y de los criterios de Moody's a estos efectos.

Con fecha 12 de septiembre de 2014, la Sociedad Gestora, en nombre del Fondo y Soci t  G n rale, Sucursal en Espa a (SGSE) otorgaron un contrato de cuenta de efectivo para dep sito en garant a del contrato de permuta financiera, por el que SGSE ha abierto a nombre del fondo una cuenta corriente no remunerada denominada en euros que se utiliza exclusivamente a los efectos de mantener el dep sito en garant a mencionado.

Con fecha 18 de junio de 2018, la Sociedad Gestora acord  con Banco Bilbao Vizcaya Argentaria, S.A. ("BBVA") y Deutsche Bank, A.G. actuando a trav s de su sucursal en Londres ("DB") que BBVA sustituya a DB como Parte B en el Contrato de Permuta de Intereses.

Como consecuencia del cambio de contraparte, se cancel  la cuenta de efectivo para dep sito en garant a del Contrato de Permuta Financiera.

La finalidad de la permuta financiera es asegurar la estructura financiera del fondo. En este fondo, el nocional de la permuta financiera, es el saldo medio de los activos al corriente de pago o con impagos iguales o inferiores a 3 meses. Los flujos que se cubren con la permuta financiera son aquellos que se han generado por el nocional de la permuta. Mediante la permuta, el Fondo se asegura recibir de la contraparte los intereses calculados con el tipo de interés medio ponderado de los bonos más un margen, a cambio de pagar los intereses recibidos de los activos sobre el nocional de la permuta.

Siendo así, se considera que la cobertura es eficaz porque se asegura que los flujos que se pagan por los pasivos cubiertos no difieran, con la base del nocional de la permuta, de los que se cobran por los activos cubiertos.

El resultado neto de este contrato, correspondiente al ejercicio 2019, ha sido un ingreso por importe de 1.744 miles de euros (2.195 miles de euros de ingreso en el ejercicio 2018), que figuran registrados en el saldo del epígrafe "Resultado de operaciones de cobertura de flujos de efectivo (neto)" de la cuenta de pérdidas y ganancias, de los que 235 miles de euros estaban pendientes de pago al 31 de diciembre de 2019 (331 miles de euros pendientes de pago al 31 de diciembre de 2018), estando registrados en el saldo del epígrafe "Pasivos financieros a corto plazo – Derivados – Derivados de cobertura" del pasivo corriente del balance.

El valor razonable de la permuta financiera se determina mediante la suma de los flujos de efectivo futuros estimados a recibir y a pagar, descontados a la fecha de cálculo, utilizándose en el proceso de valoración el método conocido como "valor actual neto", aplicando para la actualización en la estructura de plazos los tipos futuros de la curva de tipos de interés que estén correlacionados con los subyacentes correspondientes, siendo, conforme a las condiciones del contrato de permuta financiera, el método de cálculo y estimación el siguiente:

- i) Para la obtención de los importes nominales o nocionales derivados del saldo vivo de los activos titulizados y los flujos futuros de intereses relacionados con los intereses de los activos titulizados a percibir:
 - a) se calculan las cuotas de principal y de intereses de cada uno de los activos titulizados, según el sistema de amortización, las fechas de liquidación, el tipo de interés que para el caso de variable se aplica iterativamente al resultante de sumar en cada fecha de revisión el índice de referencia estimado, aplicando en la estructura de plazos los tipos futuros procedentes de la curva de tipos de interés que este correlacionada con cada uno de ellos y, en su caso, el margen correspondiente;
 - b) se agregan en cada fecha futura los importes de las cuotas de principal calculados de cada derecho de crédito, corregidos con la aplicación de las hipótesis de comportamiento en cuanto a tasa de amortización anticipada y tasas de entrada y recuperación de morosidad.
- ii) A partir de i) se obtiene la estimación del importe a pagar por agregación de los flujos de intereses esperados descontados a valor actual.
- iii) Con respecto al subyacente de pasivos emitidos, con los flujos de principal a percibir estimados de los activos titulizados calculados en b), se modela la amortización de principal de cada serie, según las condiciones de emisión, en cada fecha de pago futura, calculándose para cada serie el saldo de principal pendiente resultante y el tipo de interés variable que le sería de aplicación como resultado de la agregación del índice de referencia, calculado de la aplicación de los tipos o índices futuros implícitos en la curva de tipos de interés correlacionado con el subyacente, y, en su caso, el margen correspondiente.
- iv) Los flujos futuros esperados a recibir en cada fecha liquidación se obtienen de la aplicación a los importes nominales o nocionales, calculados en i), los tipos de interés nominales calculados en iii); descontados a valor actual.
- v) El valor actual neto calculado se ajusta deduciendo el impacto que representan en el mismo los importes devengados no vencidos desde la última fecha de liquidación anterior hasta la fecha de cálculo actual, los cuales son registrados en la cuenta de pérdidas y ganancias.

Al 31 de diciembre de 2019 y 2018 la hipótesis de valoración del sw ap es la que se indica en el cuadro siguiente:

	2019	2018
Precio (miles de euros)	(1.745)	(5.272)
Nominal sw ap (miles de euros)	1.640.744	1.820.462
TACP	3,27%	3,16%
% Tasa de Morosos	0,32%	2,37%
% Tasa de Dudosos	1,52%	2,07%
% Recuperación Dudosos	39,34%	36,59%

A continuación se presenta un desglose, por tipos de riesgos cubiertos, del valor razonable activo de los derivados designados como de cobertura contable, al 31 de diciembre de 2019 y 2018, que se encuentran registrados en el epígrafe "Derivados- Derivados de cobertura" del activo y pasivo corriente y no corriente, atendiendo a su vencimiento, del balance:

	Miles de Euros	
	2019	2018
Coberturas de flujos de efectivo (véase Nota 12)	1.745	5.272
	1.745	5.272

16. Gestión del riesgo

La actividad del Fondo está expuesta a la asunción de uno o varios tipos de riesgos financieros, habiendo sido sus diferentes componentes objeto de análisis y evaluación durante su estructuración con el fin de dotarle de diferentes operaciones de mejora de crédito y de mecanismos operativos adecuados para distribuir y reducir la exposición a dichos riesgos. Así pues, las políticas y procedimientos de gestión de los riesgos financieros del Fondo se encuentran establecidos de forma explícita y limitada en la propia escritura de constitución del Fondo, asimismo recogidos en el folleto informativo inscrito en los registros oficiales de la Comisión Nacional del Mercado de Valores previamente a su constitución, de forma tal que con posterioridad la Sociedad Gestora, ni ninguna entidad, tiene poder de decisión en relación a la operativa del Fondo, limitándose a la gestión y administración del mismo poniendo en funcionamiento las operaciones financieras de mejora de crédito y de servicios y los mecanismos operativos establecidos.

A estos efectos la Sociedad Gestora tiene establecidos con el Administrador / Cedente de los activos determinados protocolos de información con periodicidad diaria y mensual que le proporciona información exhaustiva de los activos titulizados de cara al seguimiento y control de los mismos.

Las operaciones financieras de mejora contratadas por la Sociedad Gestora, en nombre y representación del Fondo, con el objeto de minorar y distribuir el riesgo de impago de los Bonos emitidos por el Fondo son las siguientes:

	Contraparte
<ul style="list-style-type: none"> • Apertura de Cuenta a Tipo de Interés Garantizado (Cuenta de Tesorería) Mitiga parcialmente la merma de rentabilidad de la liquidez del Fondo por el desfase temporal entre los ingresos percibidos de los Préstamos Hipotecarios hasta que se produce el pago de los intereses y reembolso de principal de los Bonos en la Fecha de Pago inmediatamente posterior. 	Société Générale, Sucursal en España (actual) BBVA * (inicial) BBVA *
<ul style="list-style-type: none"> • Préstamo Subordinado Mitiga el riesgo de crédito por la morosidad y falencia de los Préstamos Hipotecarios. 	BBVA * (actual)
<ul style="list-style-type: none"> • Permuta Financiera de Intereses Mitiga el riesgo de tipo de interés que tiene lugar en el Fondo por el hecho de encontrarse los Préstamos Hipotecarios sometidos a intereses constantes o intereses fijos, en su caso, y a intereses variables con diferentes índices de referencia y diferentes periodos de revisión y de liquidación a los intereses variables establecidos para los Bonos referenciados al Euribor a 3 meses y con periodos de devengo y liquidación trimestrales, así como el riesgo que se deriva de las posibles renegociaciones del tipo de interés de los Préstamos Hipotecarios que puede resultar incluso en su novación a un tipo de interés fijo. Adicionalmente incorpora un exceso de margen de 0,65% y cubre el importe de la comisión por la administración de los Préstamos Hipotecarios titulizados. 	BBVA * (actual)

* Entidad Cedente de los activos titulizados agrupados en el Fondo

Los riesgos financieros más significativos relacionados con la actividad del Fondo son:

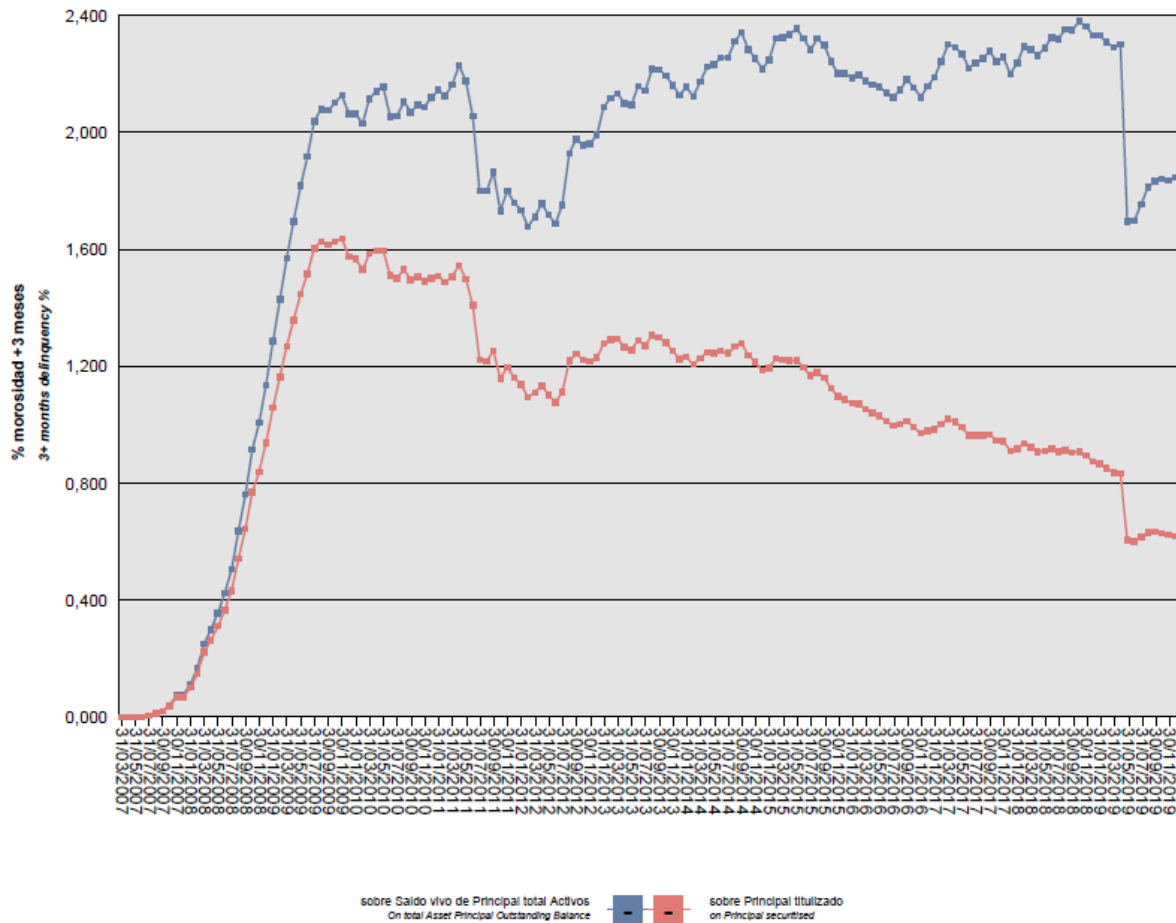
– Riesgo de crédito:

Las principales exposiciones al riesgo de crédito son la morosidad y falencia de los activos titulizados y el de contrapartida respecto de determinadas operaciones y servicios financieros contratados por el Fondo.

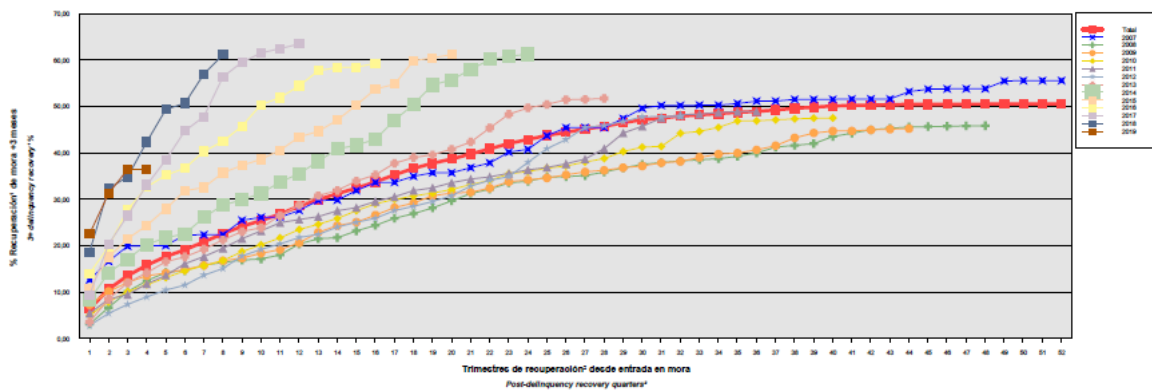
Para mitigar el riesgo de morosidad y falencia de los activos titulizados el Fondo cuenta con un Fondo de Reserva, constituido con la disposición del Préstamo Subordinado, depositado en la Cuenta de Tesorería. (Véase Nota 7).

Asimismo, la subordinación y postergación en el pago de intereses y de reembolso de principal entre los Bonos de las diferentes Series que se deriva del lugar que ocupan en la aplicación de los Fondos Disponibles así como de las reglas de Distribución de los Fondos Disponibles para Amortización del Orden de Prelación de Pagos, o en la aplicación de los Fondos Disponibles de Liquidación del Orden de Prelación de Pagos de Liquidación constituyen un mecanismo diferenciado de protección entre las Series.

Al 31 de diciembre de 2019 la tasa de morosidad de los derechos de crédito titulizados asciende al 1,85% del principal total de los activos, cuya evolución se muestra en el siguiente gráfico:



Asimismo, la evolución de la tasa de recuperación de los derechos de crédito titulizados morosos muestra en el siguiente gráfico al 31 de diciembre de 2019:



Para mitigar el riesgo de contrapartida motivado por un posible descenso en las calificaciones crediticias otorgadas por las Agencias de Calificación a las entidades de contrapartida de las diferentes operaciones y servicios financieros, se establecen, dependiendo de los términos contractuales, determinadas actuaciones como son:

- a) Aval a la contraparte por una tercera entidad con unas calificaciones crediticias mínima requerida, según las escalas de calificación de las Agencias de Calificación, que garantice el cumplimiento de las obligaciones contractuales de la contraparte, durante el tiempo que se mantenga la situación de pérdida de la calificación.
- b) Sustitución de la contraparte por una tercera entidad con unas calificaciones crediticias mínimas requeridas, según las escalas de calificación de las Agencias de Calificación.
- c) Garantía pignoraticia de la contraparte o de un tercero a favor del Fondo sobre activos financieros de calidad crediticia no inferior a la de la Deuda Pública del Estado Español, por importe suficiente para garantizar los compromisos de la contraparte.
- d) Inversión de los saldos depositados objeto del contrato, en activos de renta fija en euros a corto plazo emitidos por entidades que como mínimo cuenten con las calificaciones mínimas requeridas.
- e) Constitución por la contraparte de depósitos de efectivo o de valores a favor del Fondo por importes determinados en cada momento, en garantía del cumplimiento de las obligaciones contractuales de la contraparte efectuados en una entidad con unas calificaciones crediticias mínimas requeridas, según las escalas de calificación de las Agencias de Calificación.

– Riesgo de concentración:

La exposición al riesgo surge por la concentración geográfica respecto de los deudores de los activos titulizados cedidos al Fondo, a cuyo nivel de concentración, una situación de cualquier índole que tenga un efecto negativo sobre las diferentes áreas geográficas, pudiera afectar a los pagos de los activos titulizados que respaldan la emisión de los Bonos de Titulización del Fondo.

La distribución geográfica según la región o comunidad donde se ubica el inmueble objeto de la garantía hipotecaria al 31 de diciembre de 2019 se presenta en el cuadro F del estado S.05.1 del Anexo.

– Riesgo de tipo de interés:

La exposición surge como consecuencia de la variación de los tipos de interés los activos titulizados adquiridos por el Fondo, cuya determinación se realiza, generalmente con una periodicidad diferente a la de los pasivos emitidos por el Fondo además de hallarse aquellos referenciados a índices diferentes de estos.

Mediante el contrato de permuta financiera se mitiga el riesgo de tipo de interés que tiene lugar en el Fondo por el hecho de encontrarse los Préstamos Hipotecarios sometidos a intereses fijos, en su caso, y a intereses variables con diferentes índices de referencia y diferentes periodos de revisión y de liquidación a los intereses variables establecidos para los Bonos referenciados al Euribor a 3 meses y con periodos de devengo y liquidación trimestrales, así como el riesgo que se deriva de las posibles renegociaciones del tipo de interés de los Préstamos Hipotecarios que puede resultar incluso en su novación a un tipo de interés fijo. Adicionalmente incorpora un exceso de margen de 0,65% y cubre el importe de la comisión por la administración de los Préstamos Hipotecarios titulizados.

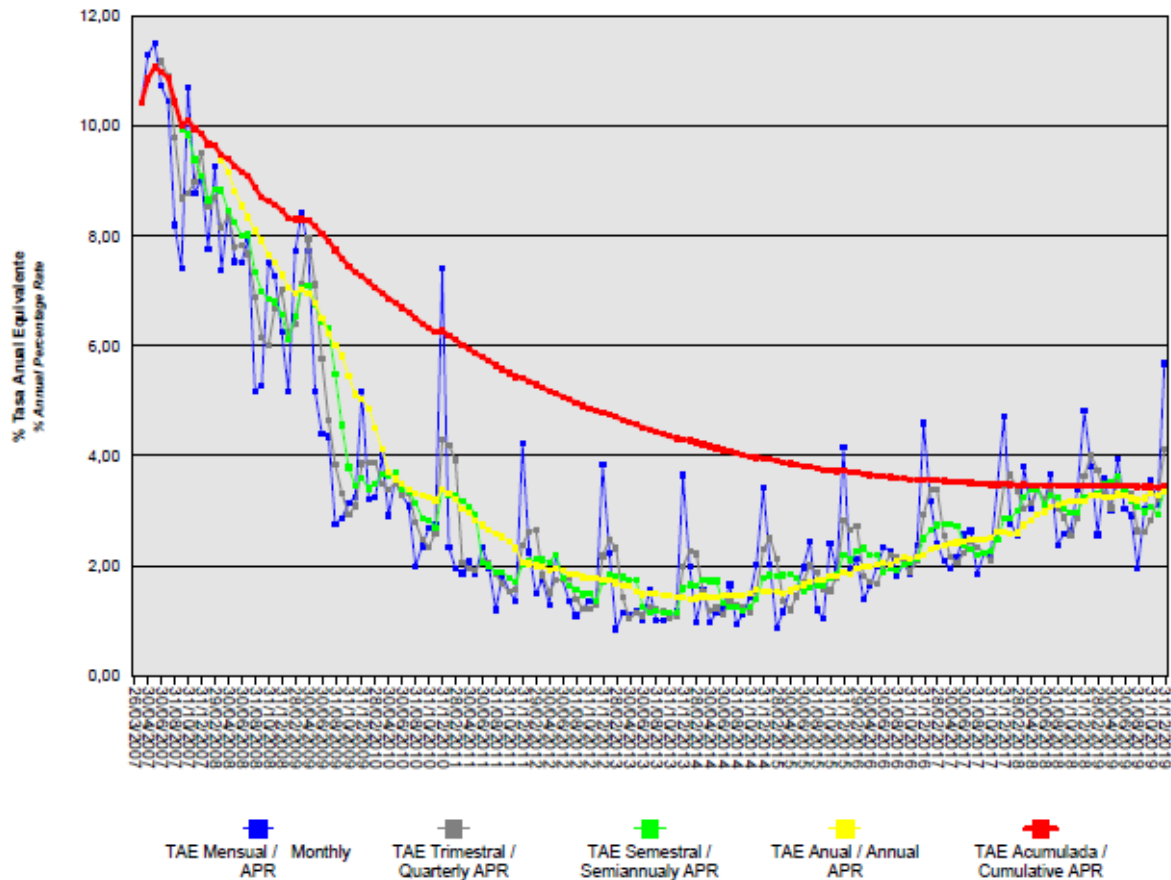
De la misma manera a través de Apertura de Cuenta a Tipo de Interés Garantizado (Cuenta de Tesorería) se mitiga parcialmente la merma de rentabilidad de la liquidez del Fondo por el desfase temporal entre los ingresos percibidos de los Préstamos Hipotecarios hasta que se produce el pago de los intereses y reembolsos de principal de los Bonos en la Fecha de Pago inmediatamente posterior.

– Riesgo de amortización anticipada:

La exposición surge como consecuencia de que los Préstamos Hipotecarios agrupados en el Fondo serán amortizados anticipadamente cuando los Deudores reembolsen anticipadamente la parte del capital pendiente de vencimiento de los Préstamos Hipotecarios, o en caso de ser subrogado BBVA en los correspondientes Préstamos Hipotecarios por otra entidad financiera habilitada al efecto o en virtud de cualquier otra causa que produzca el mismo efecto.

El riesgo que supondrá dicha amortización anticipada se traspasará trimestralmente, en cada Fecha de Pago, a los titulares de los Bonos mediante la amortización parcial de los mismos.

La evolución de la tasa de amortización anticipada de los derechos de crédito titulizados se muestra en el siguiente gráfico al 31 de diciembre de 2019:



17. Liquidaciones intermedias

A continuación, se detallan los cobros y pagos realizados por el Fondo durante el ejercicio 2019:

Liquidación de cobros y pagos del período	En miles de euros			
	Período		Acumulado	
	Real	Contractual	Real	Contractual
Activos titulizados clasificados en el Activo				
Cobros por amortizaciones ordinarias	113.936	59.881	1.408.794	997.190
Cobros por amortizaciones anticipadas	62.460	101.596	1.558.853	2.866.080
Cobros por intereses ordinarios	9.362	54.050	903.873	1.524.765
Cobros por intereses previamente impagados	803	-	79.635	-
Cobros por amortizaciones previamente impagadas	13.252	-	100.882	-
Otros cobros en especie	-	-	-	-
Otros cobros en efectivo	-	-	-	-
Series emitidas clasificadas en el Pasivo (información serie a serie)				
Pagos por amortización ordinaria (Serie A1)	-	-	950.000	950.000
Pagos por amortización ordinaria (Serie A2)	185.609	-	2.382.972	2.400.000
Pagos por amortización ordinaria (Serie A3)	-	149.193	-	383.972
Pagos por amortización ordinaria (Serie A4)	-	-	-	-
Pagos por amortización ordinaria (Serie B)	-	7.337	-	60.687
Pagos por amortización ordinaria (Serie C)	-	6.522	-	53.944
Pagos por intereses ordinarios (Serie A1)	-	-	44.241	43.742
Pagos por intereses ordinarios (Serie A2)	-	-	314.322	568.054
Pagos por intereses ordinarios (Serie A3)	-	4.020	57.201	189.214
Pagos por intereses ordinarios (Serie A4)	-	44.670	156.909	568.574
Pagos por intereses ordinarios (Serie B)	-	2.483	17.868	54.174
Pagos por intereses ordinarios (Serie C)	209	2.410	18.893	52.587
Pagos por amortizaciones anticipadas (Serie A1)	-	-	-	-
Pagos por amortizaciones anticipadas (Serie A2)	-	-	-	-
Pagos por amortizaciones anticipadas (Serie A3)	-	-	-	-
Pagos por amortizaciones anticipadas (Serie A4)	-	-	-	-
Pagos por amortizaciones anticipadas (Serie B)	-	-	-	-
Pagos por amortizaciones anticipadas (Serie C)	-	-	-	-
Pagos por amortización previamente impagada (Serie A1)	-	-	-	-
Pagos por amortización previamente impagada (Serie A2)	-	-	-	-
Pagos por amortización previamente impagada (Serie A3)	-	-	-	-
Pagos por amortización previamente impagada (Serie A4)	-	-	-	-
Pagos por amortización previamente impagada (Serie B)	-	-	-	-
Pagos por amortización previamente impagada (Serie C)	-	-	-	-
Pagos por intereses previamente impagados (Serie A1)	-	-	-	-
Pagos por intereses previamente impagados (Serie A2)	-	-	-	-
Pagos por intereses previamente impagados (Serie A3)	-	-	-	-
Pagos por intereses previamente impagados (Serie A4)	-	-	-	-
Pagos por intereses previamente impagados (Serie B)	-	-	-	-
Pagos por intereses previamente impagados (Serie C)	-	-	-	-
Pagos por amortización de préstamos subordinados	-	-	3.619	-
Pagos por intereses de préstamos subordinados	-	-	5.037	-
Otros pagos del período	1.313	-	188.800	-

A continuación, se desglosa por fechas de pago los pagos realizados por el fondo a los pasivos financieros:

	18/03/2019	18/03/2019	17/06/2019	17/06/2019	17/09/2019	17/09/2019	17/12/2019	17/12/2019
	Principal	Intereses	Principal	Intereses	Principal	Intereses	Principal	Intereses
Serie A1								
Impagado - acumulado anterior	-	-	-	-	-	-	-	-
Devengado periodo	-	-	-	-	-	-	-	-
Liquidado	-	-	-	-	-	-	-	-
Disposición mejora de crédito	-	-	-	-	-	-	-	-
Insuficiencia fondos disponibles	-	-	-	-	-	-	-	-
Serie A2								
Impagado - acumulado anterior	-	-	-	-	-	-	-	-
Devengado periodo	49.545	-	47.911	-	43.080	-	45.073	-
Liquidado	49.545	-	47.911	-	43.080	-	45.073	-
Disposición mejora de crédito	-	-	-	-	-	-	-	-
Insuficiencia fondos disponibles	-	-	-	-	-	-	-	-
Serie A3								
Impagado - acumulado anterior	-	-	-	-	-	-	-	-
Devengado periodo	-	-	-	-	-	-	-	-
Liquidado	-	-	-	-	-	-	-	-
Disposición mejora de crédito	-	-	-	-	-	-	-	-
Insuficiencia fondos disponibles	-	-	-	-	-	-	-	-
Serie A4								
Impagado - acumulado anterior	-	-	-	-	-	-	-	-
Devengado periodo	-	-	-	-	-	-	-	-
Liquidado	-	-	-	-	-	-	-	-
Disposición mejora de crédito	-	-	-	-	-	-	-	-
Insuficiencia fondos disponibles	-	-	-	-	-	-	-	-
Serie B								
Impagado - acumulado anterior	-	-	-	-	-	-	-	-
Devengado periodo	-	-	-	-	-	-	-	-
Liquidado	-	-	-	-	-	-	-	-
Disposición mejora de crédito	-	-	-	-	-	-	-	-
Insuficiencia fondos disponibles	-	-	-	-	-	-	-	-
Serie C								
Impagado - acumulado anterior	-	-	-	-	-	-	-	-
Devengado periodo	-	58	-	58	-	57	-	36
Liquidado	-	58	-	58	-	57	-	36
Disposición mejora de crédito	-	-	-	-	-	-	-	-
Insuficiencia fondos disponibles	-	-	-	-	-	-	-	-
Financiaciones subordinadas								
Impagado - acumulado anterior	1.281	14.701	1.281	14.978	1.281	15.256	1.281	15.536
Devengado periodo	-	277	-	278	-	280	-	268
Liquidado	-	-	-	-	-	-	-	-
Disposición mejora de crédito	-	-	-	-	-	-	-	-
Insuficiencia fondos disponibles	1.281	14.978	1.281	15.256	1.281	15.536	1.281	15.804

BBVA RMBS 2 Fondo de Titulización de Activos

Informe de Gestión correspondiente al ejercicio anual terminado el 31 de diciembre de 2019

BBVA RMBS 2 Fondo de Titulización de Activos (el "Fondo") se constituyó mediante escritura pública otorgada el 26 de marzo de 2007 por Europea de Titulización, S.A., Sociedad Gestora de Fondos de Titulización, agrupando 35.077 Certificados de Transmisión de Hipoteca por un importe total de 5.000.000.208,61 euros, emitidos sobre Préstamos Hipotecarios por Banco Bilbao Vizcaya Argentaria, S.A. ("BBVA"), en esa misma fecha.

Asimismo, con fecha 29 de marzo de 2007 se procedió a la puesta en circulación de la emisión de los Bonos de Titulización por un importe nominal total de 5.000.000.000,00 euros integrados por 9.500 Bonos de la Serie A1, 24.000 Bonos de la Serie A2, 3.875 Bonos de la Serie A3, 10.500 Bonos de la Serie A4, 1.125 Bonos de la Serie B y 1.000 Bonos de la Serie C, representados en anotaciones en cuenta de 100.000,00 euros de valor unitario.

Con fecha 22 de marzo de 2007, la Comisión Nacional del Mercado de Valores inscribió en los registros oficiales los documentos acreditativos y el folleto informativo correspondientes a la constitución del Fondo y la emisión de Bonos de Titulización.

El Fondo constituye un patrimonio separado y cerrado, carente de personalidad jurídica, integrado, en cuanto a su activo, por los Certificados de Transmisión de Hipoteca que agrupa, la Cuenta de Tesorería, incluido el Fondo de Reserva, y en cuanto a su pasivo, por los Bonos de Titulización emitidos el Préstamo Subordinado y el Préstamo para Gastos Iniciales. Adicionalmente, el Fondo tiene concertada la Permuta Financiera.

El Fondo está regulado por el Real Decreto 926/1998 de 14 de mayo por el que se regulan los fondos de titulización de activos y las sociedades gestoras de fondos de titulización y por la Ley 19/1992 de 7 de julio, sobre Régimen de Sociedades y Fondos de Inversión Inmobiliaria y sobre Fondos de Titulización Hipotecaria en cuanto a lo no contemplado en el Real Decreto 926/1998 y en tanto resulte de aplicación, regulaciones posteriores, así como por la propia escritura de constitución.

El Fondo está sometido al tipo general del Impuesto de Sociedades y exento del concepto de operaciones societarias del Impuesto de Transacciones y Actos Jurídicos Documentados. Las contraprestaciones satisfechas a los titulares de los Bonos tendrán la consideración de rendimientos de capital mobiliario y por tanto podrán estar sujetos a retención de acuerdo con las normas fiscales que les sean aplicables.

Europea de Titulización, S.A., Sociedad Gestora de Fondos de Titulización, con domicilio social en Madrid, C/ Lagasca, 120, tiene a su cargo la administración y representación legal del Fondo. Así mismo, de conformidad con la normativa legal aplicable, le corresponde en calidad de gestora de negocios ajenos, la representación y defensa de los intereses de los titulares de los Bonos emitidos con cargo al Fondo y de los restantes acreedores del mismo. Europea de Titulización, S.A., Sociedad Gestora de Fondos de Titulización (en adelante "la Sociedad Gestora") figura inscrita en el registro especial de la Comisión Nacional del Mercado de Valores con el número 2.

La Sociedad Gestora con el fin de consolidar la estructura financiera del Fondo, de aumentar la seguridad o regularidad en el pago de los Bonos, de cubrir los desfases temporales entre el calendario de los flujos de principal e intereses de los Certificados de Transmisión de Hipoteca y el de los Bonos, o, en general, transformar las características financieras de los Bonos emitidos, así como completar la administración del Fondo, suscribió a la constitución del Fondo los contratos correspondientes a las operaciones y servicios financieros que a continuación se enumeran con indicación de las entidades de contrapartida:

- Apertura de Cuenta a Tipo de Interés Garantizado (Cuenta de Tesorería) BBVA
- Préstamo Subordinado BBVA
- Préstamo para Gastos Iniciales BBVA
- Permutas de Intereses BBVA
- Administración y custodia de los activos titulizados BBVA
- Dirección, Aseguramiento y Colocación de los Bonos BBVA, ABN AMRO, CALYON, BNP PARIBAS, CITIGROUP, RBS, BARCLAYS, IXIS CIB y WACHOVIA SECURITIES.
- Agencia de Pagos de los Bonos BBVA
- Intermediación Financiera BBVA

A) EVOLUCIÓN DEL FONDO.

1. Derechos de crédito - Certificados de Transmisión de Hipoteca

Los 35.077 Certificados de Transmisión de Hipoteca que se agrupan en el Fondo se emiten sobre 35.077 Préstamos Hipotecarios, cuyos capitales a la fecha de emisión ascendían a 5.000.000.208,61 euros. Los Certificados de Transmisión de Hipoteca están representados en un título nominativo múltiple y se han emitido por el plazo restante de vencimiento de cada uno de los Préstamos Hipotecarios a que correspondan, participando del cien por cien del principal e intereses ordinarios y de demora de cada uno de ellos.

1.1 Movimientos de la cartera de los Certificados de Transmisión de Hipoteca.

La distribución de la cartera según la divisa en que están denominados los Préstamos Hipotecarios es la siguiente:

Divisa	SITUACIÓN AL 31/12/2019		SITUACIÓN AL 31/12/2018		SITUACIÓN A LA CONSTITUCIÓN	
	Núm.	Principal pendiente	Núm.	Principal pendiente	Núm.	Principal pendiente
Euro - EUR	21.835	1.676.327.486,79	22.897	1.874.022.286,55	35.077	5.000.000.208,61
EEUU Dólar - USD						
Japón Yen - JPY						
Reino Unido Libra - GBP						
Otras						
Total	21.835	1.676.327.486,79	22.897	1.874.022.286,55	35.077	5.000.000.208,61

Importes en euros

Nota: en adaptación a la Circular 2/2009 de CNMV, desde 2009 el principal pendiente incluye el principal de las cuotas vencidas y no cobrado

El movimiento de la cartera de Certificados de Transmisión de Hipoteca es el siguiente:

	Préstamos	Amortización de Principal		Baja de principales por:		Principal pendiente amortizar(2)	
		Ordinaria (1)	Anticipada	Adjudicación / Dación	Fallidos	Saldo (fin de mes)	% (factor)
2007-03.26	35.077					5.000.000.208,61	100,00
2007	32.652	77.288.314,93	375.115.793,06			4.547.596.100,62	90,95
2008	30.636	82.129.930,63	329.773.588,64			4.135.692.581,35	82,71
2009	29.313	111.753.908,93	205.265.095,66			3.818.673.576,76	76,37
2010	28.355	151.156.069,82	126.274.826,31			3.541.242.680,63	70,82
2011	27.628	116.487.482,47	72.603.657,27	40.664.314,96	9.848.871,87	3.301.638.354,06	66,03
2012	26.994	115.232.198,58	57.576.812,41	41.181.010,22	4.082.554,15	3.083.565.778,70	61,67
2013	26.453	127.258.116,53	45.388.062,78	33.060.782,64	2.538.771,18	2.875.320.045,57	57,51
2014	25.871	130.266.722,34	47.584.754,94	24.629.023,13	980.607,80	2.671.858.937,36	53,44
2015	25.229	131.039.626,69	52.390.589,34	18.075.129,50	1.345.125,37	2.469.008.466,46	49,38
2016	24.513	131.464.023,97	57.848.429,45	11.590.850,35	163.255,84	2.267.941.906,85	45,36
2017	23.787	129.324.062,64	60.715.599,83	8.447.698,53	340.412,32	2.069.114.133,53	41,38
2018	22.897	125.182.152,77	65.856.065,40	3.898.503,37	155.125,44	1.874.022.286,55	37,48
2019	21.835	127.188.318,37	62.459.734,61	3.435.536,37	4.611.209,93	1.676.327.486,82	33,53
Total		1.555.770.928,67	1.558.853.009,70	184.982.849,07	24.065.933,90		

Importes en euros

Notas: (1) En adaptación a la Circular 2/2009 de la CNMV desde 2009 no incluye el principal de las cuotas vencidas y no cobrado.
(2) A partir de 2009 el saldo incluye también el principal de las cuotas vencidas no cobrado.

1.2 Morosidad.

La distribución por la antigüedad de la primera cuota vencida y no cobrada de los Préstamos Hipotecarios participados en situación de impago, con información del principal pendiente de vencer, de la deuda total que incluye también los intereses devengados no vencidos y el valor de tasación inicial de los inmuebles hipotecados en garantía, es la siguiente:

Impagados con garantía real	Nº de Activos	Importe impagado				Principal pendiente no vencido	Otros importes	Deuda Total	Valor garantía	% Deuda / Valor Tasación
		Principal pendiente vencido	Intereses devengados en contabilidad	Intereses interrumpidos en contabilidad	Total					
Hasta 1 mes	907	487.785,74	45.978,05	303,29	534.067,08	79.193.679,35	6.354,63	79.774.874,73	159.258.880,82	50,07
De 1 a 3 meses	137	172.626,86	17.723,23	1.621,12	191.971,21	12.703.231,72		12.901.817,34	25.122.901,34	51,33
De 3 a 6 meses	21	57.185,67	3.368,54	3.722,30	64.276,51	2.468.039,92		2.533.533,02	4.489.683,30	56,39
De 6 a 9 meses	22	191.632,98	2.865,02	5.919,28	200.417,28	1.711.795,41	2.129,90	1.915.225,33	4.100.197,15	46,71
De 9 a 12 meses	15	77.992,29	2.541,75	7.672,35	88.206,39	1.262.749,84	1.348,32	1.353.022,94	2.300.948,46	58,80
Más de 12 meses	325	15.417.585,83	88.428,46	823.897,10	16.329.911,39	9.783.266,00	316.558,08	26.434.936,24	38.661.138,69	68,39
Totales	1.588	16.404.809,37	160.905,05	843.135,44	17.408.849,86	107.122.762,24	326.390,93	124.913.409,60	233.933.749,76	53,37

Importes en euros

1.3 Estados de la cartera de Certificados de Transmisión de Hipoteca al 31 de diciembre de 2018 según las características más representativas.

Índices de referencia

La totalidad de los Préstamos Hipotecarios participados son a interés variable, efectuándose la determinación del tipo de interés nominal periódicamente, de acuerdo con las condiciones contractuales de cada Préstamo Hipotecario.

La distribución de la cartera según el índice de referencia que sirve de base para la determinación del tipo de interés aplicable es la siguiente:

Índice referencia	Número	Principal pendiente reembolso	% Tipo interés nominal	Margen s/índice referencia
Euribor 1 año	21.203	1.626.380.152,76	0,45	0,70
M.Hipotecario Conjunto Entidades	675	49.947.334,03	1,98	0,04
Total	21.835	1.676.327.486,79	0,50	0,68
		Importes en euros	Medias ponderadas por principal pendiente	

Tipo de interés nominal

La distribución por intervalos de los tipos de interés nominales de los Préstamos Hipotecarios es la siguiente:

Intervalo % Tipo interés nominal	SITUACIÓN AL 31/12/2019		SITUACIÓN AL 31/12/2018		SITUACION A LA CONSTITUCIÓN	
	Núm.	Principal pendiente	Núm.	Principal pendiente	Núm.	Principal pendiente
Inferior a 1,00%	21.103	1.618.217.409,26	22.033	1.800.878.882,29		
1,00%-1,49%	88	7.204.308,41	172	15.242.293,52		
1,50%-1,99%	233	18.719.873,41	527	44.095.069,71		
2,00%-2,49%	404	31.761.053,94	152	12.805.387,83	97	17.538.864,14
2,50%-2,99%	6	406.935,65	11	797.425,64	6	1.031.137,60
3,00%-3,49%			1	179.093,78	374	51.954.702,39
3,50%-3,99%					4.856	684.270.597,03
4,00%-4,49%					15.481	2.289.305.322,41
4,50%-4,99%					13.751	1.884.366.084,37
5,00%-5,49%					495	69.167.521,90
5,50%-5,99%	1	17.906,12	1	24.133,78	17	2.365.978,77
6,00%-6,49%						
6,50%-6,99%						
7,00%-7,49%						
7,50%-7,99%						
8,00%-8,49%						
8,50%-8,99%						
9,00%-9,49%						
9,50%-9,99%						
superior a 10,00%						
Total	21.835	1.676.327.486,79	22.897	1.874.022.286,55	35.077	5.000.000.208,61
% Tipo interés nominal:						
Medio ponderado por principal pendiente						
		0,50%	0,57%		4,36%	
Importe en euros						

Nota: en adaptación a la Circular 2/2009 de CNMV, desde 2009 el principal pendiente incluye el principal de las cuotas vencidas y no cobrado.

Principal pendiente/Valor de la garantía

La distribución según el valor de la razón entre el principal pendiente de cada Préstamo Hipotecario y el valor de tasación de los inmuebles hipotecados en garantía, expresada en tanto por cien, es la siguiente:

Intervalo % Principal pdte./ valor garantía	SITUACIÓN AL 31/12/2019		SITUACIÓN AL 31/12/2018		SITUACIÓN A LA CONSTITUCIÓN	
	Núm.	Principal pendiente	Núm.	Principal pendiente	Núm.	Principal pendiente
0,01%-40,00%	8.299	425.464.646,68	6.640	316.609.111,40	7	277.056,68
40,01%-60,00%	10.826	958.036.117,61	14.960	1.386.146.415,92	23	2.786.192,03
60,01%-80,00%	2.266	240.597.205,08	1.189	158.101.751,84	27.698	3.840.119.041,88
80,01%-100,00%	381	44.455.379,22	55	6.490.602,12	7.349	1.156.817.918,02
100,01%-120,00%	46	5.562.120,63	32	4.095.649,14		
120,01%-140,00%	10	1.491.273,12	10	1.219.909,22		
140,01%-160,00%	3	255.364,69	5	519.528,83		
superior a 160,00%	4	465.379,76	6	839.318,08		
Total	21.835	1.676.327.486,79	22.897	1.874.022.286,55	35.077	5.000.000.208,61
% Principal Pendiente/ Valor de Tasación:						
Medio ponderado por principal pendiente		48,88%		48,69%		76,66%
Importes en euros						

Nota: en adaptación a la Circular 2/2009 de CNMV, desde 2009 principal pendiente incluye el principal de las cuotas vencidas y no cobrado.

Distribución geográfica

La distribución geográfica según la región o comunidad donde se ubica el inmueble objeto de la garantía hipotecaria se presenta en el siguiente cuadro:

	SITUACIÓN AL 31/12/2019		SITUACIÓN AL 31/12/2018		SITUACIÓN A LA CONSTITUCIÓN	
	Núm.	Principal pendiente	Núm.	Principal pendiente	Núm.	Principal Pendiente
Andalucía	4.052	274.681.335,39	4.228	304.759.588,48	6.469	803.886.683,96
Aragón	425	30.239.041,14	451	34.175.803,14	647	91.631.817,33
Asturias	443	25.746.182,03	458	28.407.873,03	674	77.675.334,37
Baleares	775	69.748.036,27	831	79.707.900,24	1.326	209.613.147,55
Canarias	1.859	126.852.504,55	1.942	141.538.875,57	2.936	357.785.691,57
Cantabria	310	21.492.038,52	327	24.034.969,53	475	63.697.903,84
Castilla y León	1.089	64.549.707,35	1.140	72.116.279,26	1.612	196.855.423,71
Castilla-La Mancha	843	60.209.534,38	880	66.523.502,09	1.366	178.895.950,25
Cataluña	3.000	346.934.328,00	3.772	386.388.809,83	6.076	1.036.529.754,96
Ceuta	95	5.887.437,09	98	6.472.066,83	165	19.973.843,63
Extremadura	460	25.127.022,95	491	28.298.001,10	719	74.157.161,27
Galicia	1.105	69.260.853,35	1.145	76.024.361,84	1.662	193.784.086,24
Madrid	2.365	239.444.789,75	2.514	272.345.008,29	3.906	742.075.095,55
Melilla	98	4.653.274,39	105	5.333.045,67	175	18.089.170,27
Murcia	562	40.914.203,24	583	45.280.686,15	863	112.843.609,42
Navarra	101	8.063.444,16	112	9.454.944,57	186	29.515.061,03
La Rioja	107	7.932.132,50	121	8.902.111,42	187	25.336.459,38
Comunidad Valenciana	3.029	213.585.762,43	3.171	238.041.515,94	4.801	627.421.529,17
País Vasco	507	41.005.859,30	528	46.216.943,57	832	140.232.485,11
Total	21.835	1.676.327.486,79	22.897	1.874.022.286,55	35.077	5.000.000.208,61
Importes en euros						

Notas: En adaptación a la Circular 2/2009 de CNMV, desde 2009 principal pendiente incluye el principal de las cuotas vencidas y no cobrado.

En caso de más de un inmueble hipotecado la ubicación geográfica corresponde al inmueble de mayor valor de tasación.

1.4 Tasa de amortización anticipada.

La evolución a final de cada ejercicio de la tasa de amortización anticipada del año y la tasa histórica desde la constitución del Fondo, expresada en tasa constante anual, es la siguiente:

	Principal pendiente (1)	% sobre Inicial	Amortización anticipada Principal	Ejercicio	Histórico
				% Tasa anual	% Tasa anual
2007.03.26	5.000.000,209	100,00			
2007	4.547.596,101	90,95	375.115,793		9,73
2008	4.135.692,581	82,71	329.773,589	7,31	8,42
2009	3.818.673,577	76,37	205.265,096	5,02	7,26
2010	3.541.242,681	70,82	126.274,826	3,37	6,26
2011	3.301.638,354	65,96	72.603,657	2,10	5,40
2012	3.083.565,779	61,67	57.576,812	1,75	4,78
2013	2.875.320,045	57,51	45.388,062	1,42	4,31
2014	2.671.858,937	53,44	47.584,755	1,54	3,96
2015	2.469.008,466	49,38	52.390,589	1,85	3,72
2016	2.267.941,906	45,36	57.848,429	2,18	3,57
2017	2.069.114,134	41,38	60.715,600	2,61	3,48
2018	1.874.022,286	37,48	65.856,065	3,17	3,46
2019	1.676.327,487	33,53	62.459,735	3,36	3,45
Importes en miles de euros					

(1) Saldo de fin de mes; en adaptación a la Circular 2/2009 de CNMV, desde 2009 principal pendiente incluye el principal de las cuotas vencidas y no cobrado.

2. Bonos de Titulización

Los Bonos de Titulización se emitieron por un importe nominal total de 5.000.000.000,00 euros, integrados por 9.500 Bonos de la Serie A1, 24.000 Bonos de la Serie A2, 3.875 Bonos de la Serie A3, 10.500 Bonos de la Serie A4, 1.125 Bonos de la Serie B y 1.000 Bonos de la Serie C, de 100.000 euros de valor nominal unitario, con calificaciones otorgadas por Standard & Poor's ("S&P"), Moody's Investors Service ("Moody's") y Fitch Ratings ("Fitch"), según el siguiente detalle:

Serie de Bonos	Calificación de Moody's		Calificación de Fitch		Calificación de S & P	
	Inicial	Actual	Inicial	Actual	Inicial	Actual
Serie A1	Aaa	Amortizada	AAA	Amortizada	AAA	Amortizada
Serie A2	Aaa	Aa3 (sf)	AAA	A+ (sf)	AAA	AAA (sf)
Serie A3	Aaa	Aa3 (sf)	AAA	A+ (sf)	AAA	AA- (sf)
Serie A4	Aaa	Aa3 (sf)	AAA	A+ (sf)	AAA	A- (sf)
Serie B	Aa3	Ba2 (sf)	A+	A- (sf)	A	BBB (sf)
Serie C	Baa3	Caa2 (sf)	BBB+	B+ (sf)	BBB	B- (sf)

Los Bonos están representados mediante anotaciones en cuenta, siendo la Sociedad de Gestión de los Sistemas de Registro, Compensación y Liquidación de Valores, S.A. (Iberclear), la entidad encargada de la llevanza de su registro contable.

Los Bonos están admitidos a negociación en AIAF Mercado de Renta Fija que tiene reconocido el carácter de mercado secundario oficial de valores y de mercado regulado.

Movimientos

El movimiento de cada serie de Bonos al cierre de cada ejercicio se muestra en los siguientes cuadros:

Emisión: Serie A1
Código ISIN: E50314148000
Nº Bonos: 9.500

Fecha de Pago	% Tipo Interes	Cupón		Intereses Serie			Principal Amortizado			Saldo Principal Pendiente			
		Bruto	Neto	Pagados	Impagados			Bono	Serie	%	Bono	Serie	%
					Totales	Recuperados	Actuales						
Totales		4.656,99	3.818,73	44.241.371,01	0,00	0,00	0,00	100.000,00	950.000.000,00	100,00	0,00	0,00	0,00
Serie Amortizada													
17/06/2009	1,70	3,832452	3,142611	36,408,29	0,00	0,00	0,00	882,15	8.380.425,00	0,88	0,00	0,00	0,00
17/03/2009	3,30	89,263658	73,196200	848.004,75	0,00	0,00	0,00	9.927,86	94.314.670,00	9,93	882,15	8.380.425,00	0,88
17/12/2008	5,02	270,303690	221,649026	2.567.885,06	0,00	0,00	0,00	10.474,49	99.507.655,00	10,47	10.810,01	102.695.095,00	10,81
17/09/2008	5,02	404,550550	331,731451	3.843.230,23	0,00	0,00	0,00	10.243,56	97.313.820,00	10,24	21.284,50	202.202.750,00	21,28
17/06/2008	4,67	519,859124	426,284482	4.938.661,68	0,00	0,00	0,00	12.068,84	114.653.980,00	12,07	31.528,06	299.516.570,00	31,53
17/03/2008	5,01	715,606765	586,797547	6.798.264,27	0,00	0,00	0,00	12.932,09	122.854.855,00	12,93	43.596,90	414.170.550,00	43,60
17/12/2007	4,79	852,932964	699,405030	8.102.863,16	0,00	0,00	0,00	13.914,44	132.187.180,00	13,91	56.528,99	537.025.405,00	56,53
17/09/2007	4,21	909,862218	746,087019	8.643.691,07	0,00	0,00	0,00	15.115,28	143.595.160,00	15,12	70.443,43	669.212.585,00	70,44
18/06/2007	3,96	890,775000	730,435500	8.462.362,50	0,00	0,00	0,00	14.441,29	137.192.255,00	14,44	85.558,71	812.807.745,00	85,56
29/03/2007											100.000,00	950.000.000,00	100,00

Emisión: Serie A2
 Código ISIN: ES0314148018
 Nº Bonos: 24.000

Fecha de Pago	% Tipo Interes	Cupón		Intereses Serie			Principal Amortizado			Saldo Principal Pendiente			
		Bruto	Neto	Pagados	Impagados			Bono	Serie	%	Bono	Serie	%
					Totales	Recuperados	Actuales						
Totales		13.096,76	10.689,23	314.322.323,21	0,00	0,00	0,00	99.290,49	2.382.971.760,00	99,29	709,51	17.028.240,00	0,71
17/03/2020	0,00	0,000000	0,000000										
17/12/2019	0,00	0,000000	0,000000	0,00	0,00	0,00	0,00	1.878,04	45.072.960,00	1,88	709,51	17.028.240,00	0,71
17/09/2019	0,00	0,000000	0,000000	0,00	0,00	0,00	0,00	1.795,01	43.080.240,00	1,80	2.587,55	62.101.200,00	2,59
17/06/2019	0,00	0,000000	0,000000	0,00	0,00	0,00	0,00	1.996,31	47.911.440,00	2,00	4.382,56	105.181.440,00	4,38
18/03/2019	0,00	0,000000	0,000000	0,00	0,00	0,00	0,00	2.064,39	49.545.360,00	2,06	6.378,87	153.092.880,00	6,38
17/12/2018	0,00	0,000000	0,000000	0,00	0,00	0,00	0,00	1.898,56	45.565.440,00	1,90	8.443,26	202.638.240,00	8,44
17/09/2018	0,00	0,000000	0,000000	0,00	0,00	0,00	0,00	2.762,60	66.302.400,00	2,76	10.341,82	248.203.680,00	10,34
18/06/2018	0,00	0,000000	0,000000	0,00	0,00	0,00	0,00	2.228,08	53.473.920,00	2,23	13.104,42	314.506.080,00	13,10
19/03/2018	0,00	0,000000	0,000000	0,00	0,00	0,00	0,00	2.285,75	54.858.000,00	2,29	15.332,50	367.980.000,00	15,33
18/12/2017	0,00	0,000000	0,000000	0,00	0,00	0,00	0,00	2.270,81	54.499.440,00	2,27	17.618,25	422.838.000,00	17,62
18/09/2017	0,00	0,000000	0,000000	0,00	0,00	0,00	0,00	2.100,04	50.400.960,00	2,10	19.889,06	477.337.440,00	19,89
19/06/2017	0,00	0,000000	0,000000	0,00	0,00	0,00	0,00	2.157,92	51.790.080,00	2,16	21.989,10	527.738.400,00	21,99
17/03/2017	0,00	0,000000	0,000000	0,00	0,00	0,00	0,00	2.411,38	57.873.120,00	2,41	24.147,02	579.528.480,00	24,15
19/12/2016	0,00	0,000000	0,000000	0,00	0,00	0,00	0,00	2.185,80	52.459.200,00	2,19	26.558,40	637.401.600,00	26,56
19/09/2016	0,00	0,000000	0,000000	0,00	0,00	0,00	0,00	2.169,08	52.057.920,00	2,17	28.744,20	689.860.800,00	28,74
17/06/2016	0,00	0,000000	0,000000	0,00	0,00	0,00	0,00	2.143,27	51.438.480,00	2,14	30.913,28	741.918.720,00	30,91
17/03/2016	0,01	0,716106	0,580046	17.186,54	0,00	0,00	0,00	2.355,28	56.526.720,00	2,36	33.056,55	793.357.200,00	33,06
17/12/2015	0,10	9,866472	7,942510	236.795,33	0,00	0,00	0,00	2.119,13	50.859.120,00	2,12	35.411,83	849.883.920,00	35,41
17/09/2015	0,13	12,767348	10,277715	306.416,35	0,00	0,00	0,00	2.119,19	50.860.560,00	2,12	37.530,96	900.743.040,00	37,53
17/06/2015	0,17	17,586207	14,068966	422.068,97	0,00	0,00	0,00	2.056,27	49.350.480,00	2,06	39.650,15	951.603.600,00	39,65
17/03/2015	0,22	24,368069	19,494455	584.833,66	0,00	0,00	0,00	2.200,01	52.800.240,00	2,20	41.706,42	1.000.954.080,00	41,71
17/12/2014	0,22	25,667943	20,277675	616.030,63	0,00	0,00	0,00	2.040,86	48.980.640,00	2,04	43.906,43	1.053.754.320,00	43,91
17/09/2014	0,37	45,834190	36,209010	1.100.020,56	0,00	0,00	0,00	2.007,57	48.181.680,00	2,01	45.947,29	1.102.734.960,00	45,95
17/06/2014	0,44	56,701154	44,793912	1.360.827,70	0,00	0,00	0,00	2.016,78	48.402.720,00	2,02	47.954,86	1.150.916.640,00	47,95
17/03/2014	0,42	55,150420	43,568832	1.323.610,08	0,00	0,00	0,00	2.303,64	55.287.360,00	2,30	49.971,64	1.199.319.360,00	49,97
17/12/2013	0,36	49,811305	39,350931	1.195.471,32	0,00	0,00	0,00	2.010,04	48.240.960,00	2,01	52.275,28	1.254.606.720,00	52,28
17/09/2013	0,35	50,232297	39,683515	1.205.575,13	0,00	0,00	0,00	2.035,93	48.862.320,00	2,04	54.285,32	1.302.847.680,00	54,29
17/06/2013	0,34	50,140434	39,610943	1.203.370,42	0,00	0,00	0,00	1.981,58	47.557.920,00	1,98	56.321,25	1.351.710.000,00	56,32
19/03/2013	0,32	49,983608	39,487050	1.199.606,59	0,00	0,00	0,00	2.250,74	54.017.760,00	2,25	58.302,83	1.399.267.920,00	58,30
17/12/2012	0,39	61,944210	48,935926	1.486.661,04	0,00	0,00	0,00	1.960,21	47.045.040,00	1,96	60.553,57	1.453.285.680,00	60,55
17/09/2012	0,80	130,850644	103,372009	3.140.415,46	0,00	0,00	0,00	1.950,84	46.820.160,00	1,95	62.513,78	1.500.330.720,00	62,51
18/06/2012	1,00	166,647505	131,651529	3.999.540,12	0,00	0,00	0,00	2.061,33	49.471.920,00	2,06	64.464,62	1.547.150.880,00	64,46
20/03/2012	1,56	274,344975	216,732530	6.584.279,40	0,00	0,00	0,00	2.333,82	56.011.680,00	2,33	66.525,95	1.596.622.800,00	66,53
19/12/2011	1,67	299,019635	242,205904	7.176.471,24	0,00	0,00	0,00	1.932,26	46.374.240,00	1,93	68.859,77	1.652.634.480,00	68,86
19/09/2011	1,63	309,629639	250,800008	7.431.111,34	0,00	0,00	0,00	2.181,24	52.349.760,00	2,18	70.792,03	1.699.008.720,00	70,79
17/06/2011	1,31	251,034835	203,338216	6.024.836,04	0,00	0,00	0,00	2.184,36	52.424.640,00	2,18	72.973,27	1.751.358.480,00	72,97
17/03/2011	1,17	227,249473	184,072073	5.453.987,35	0,00	0,00	0,00	2.867,94	68.830.560,00	2,87	75.157,63	1.803.783.120,00	75,16
17/12/2010	1,02	206,750236	167,467691	4.962.005,66	0,00	0,00	0,00	2.477,68	59.464.320,00	2,48	78.025,57	1.872.613.680,00	78,03
17/09/2010	0,86	183,184502	148,379447	4.396.428,05	0,00	0,00	0,00	2.556,88	61.365.120,00	2,56	80.503,25	1.932.078.000,00	80,50
17/06/2010	0,79	173,039543	140,162030	4.152.949,03	0,00	0,00	0,00	3.086,34	74.072.160,00	3,09	83.060,13	1.993.443.120,00	83,06
17/03/2010	0,86	191,223401	154,890955	4.589.361,62	0,00	0,00	0,00	3.314,77	79.554.480,00	3,31	86.146,47	2.067.515.280,00	86,15
17/12/2009	0,91	213,182936	174,810008	5.116.390,46	0,00	0,00	0,00	3.215,80	77.179.200,00	3,22	89.461,24	2.147.069.760,00	89,46
17/09/2009	1,40	342,969713	281,235165	8.231.273,11	0,00	0,00	0,00	3.184,06	76.417.440,00	3,18	92.677,04	2.224.248.960,00	92,68
17/06/2009	1,78	454,888889	373,008889	10.917.333,34	0,00	0,00	0,00	4.138,90	99.333.600,00	4,14	95.861,10	2.300.666.400,00	95,86
17/03/2009	3,38	845,750000	693,515000	20.298.000,00	0,00	0,00	0,00	0,00	0,00	0,00	100.000,00	2.400.000.000,00	100,00
17/12/2008	5,10	1.290,177778	1.057,945778	30.964.266,67	0,00	0,00	0,00	0,00	0,00	0,00	100.000,00	2.400.000.000,00	100,00
17/09/2008	5,10	1.303,588889	1.068,942889	31.286.133,34	0,00	0,00	0,00	0,00	0,00	0,00	100.000,00	2.400.000.000,00	100,00
17/06/2008	4,75	1.212,866667	994,550667	29.108.800,01	0,00	0,00	0,00	0,00	0,00	0,00	100.000,00	2.400.000.000,00	100,00
17/03/2008	5,09	1.286,133333	1.054,629333	30.867.199,99	0,00	0,00	0,00	0,00	0,00	0,00	100.000,00	2.400.000.000,00	100,00
17/12/2007	4,87	1.231,027778	1.009,442778	29.544.666,67	0,00	0,00	0,00	0,00	0,00	0,00	100.000,00	2.400.000.000,00	100,00
17/09/2007	4,29	1.083,658333	888,599833	26.007.799,99	0,00	0,00	0,00	0,00	0,00	0,00	100.000,00	2.400.000.000,00	100,00
18/06/2007	4,04	908,775000	745,195500	21.810.600,00	0,00	0,00	0,00	0,00	0,00	0,00	100.000,00	2.400.000.000,00	100,00
29/03/2007											100.000,00	2.400.000.000,00	100,00

Emisión: Serie A3
Código ISIN: ES0314148026
Nº Bonos: 3.875

Fecha de Pago	% Tipo Interes	Cupón		Intereses Serie			Principal Amortizado			Saldo Principal Pendiente				
		Bruto	Neto	Pagados	Impagados			Bono	Serie	%	Bono	Serie	%	
					Totales	Recuperados	Actuales							
Totales		14.761,67	12.022,68	57.201.479,86	0,00	0,00	0,00	0,00	0,00	0,00	100.000,00	387.500.000,00	100,00	
17/03/2020	0,00	0,000000	0,000000											
17/12/2019	0,00	0,000000	0,000000	0,00	0,00	0,00	0,00	0,00	0,00	0,00	100.000,00	387.500.000,00	100,00	
17/09/2019	0,00	0,000000	0,000000	0,00	0,00	0,00	0,00	0,00	0,00	0,00	100.000,00	387.500.000,00	100,00	
17/06/2019	0,00	0,000000	0,000000	0,00	0,00	0,00	0,00	0,00	0,00	0,00	100.000,00	387.500.000,00	100,00	
18/03/2019	0,00	0,000000	0,000000	0,00	0,00	0,00	0,00	0,00	0,00	0,00	100.000,00	387.500.000,00	100,00	
17/12/2018	0,00	0,000000	0,000000	0,00	0,00	0,00	0,00	0,00	0,00	0,00	100.000,00	387.500.000,00	100,00	
17/09/2018	0,00	0,000000	0,000000	0,00	0,00	0,00	0,00	0,00	0,00	0,00	100.000,00	387.500.000,00	100,00	
18/06/2018	0,00	0,000000	0,000000	0,00	0,00	0,00	0,00	0,00	0,00	0,00	100.000,00	387.500.000,00	100,00	
19/03/2018	0,00	0,000000	0,000000	0,00	0,00	0,00	0,00	0,00	0,00	0,00	100.000,00	387.500.000,00	100,00	
18/12/2017	0,00	0,000000	0,000000	0,00	0,00	0,00	0,00	0,00	0,00	0,00	100.000,00	387.500.000,00	100,00	
18/09/2017	0,00	0,000000	0,000000	0,00	0,00	0,00	0,00	0,00	0,00	0,00	100.000,00	387.500.000,00	100,00	
19/06/2017	0,00	0,000000	0,000000	0,00	0,00	0,00	0,00	0,00	0,00	0,00	100.000,00	387.500.000,00	100,00	
17/03/2017	0,00	0,000000	0,000000	0,00	0,00	0,00	0,00	0,00	0,00	0,00	100.000,00	387.500.000,00	100,00	
19/12/2016	0,00	0,000000	0,000000	0,00	0,00	0,00	0,00	0,00	0,00	0,00	100.000,00	387.500.000,00	100,00	
19/09/2016	0,00	0,000000	0,000000	0,00	0,00	0,00	0,00	0,00	0,00	0,00	100.000,00	387.500.000,00	100,00	
17/06/2016	0,00	0,000000	0,000000	0,00	0,00	0,00	0,00	0,00	0,00	0,00	100.000,00	387.500.000,00	100,00	
17/03/2016	0,05	12,133333	9,828000	47.016,67	0,00	0,00	0,00	0,00	0,00	0,00	100.000,00	387.500.000,00	100,00	
17/12/2015	0,14	36,400000	29,302000	141.050,00	0,00	0,00	0,00	0,00	0,00	0,00	100.000,00	387.500.000,00	100,00	
17/09/2015	0,17	42,422222	34,149889	164.386,11	0,00	0,00	0,00	0,00	0,00	0,00	100.000,00	387.500.000,00	100,00	
17/06/2015	0,21	52,388889	41,911111	203.006,94	0,00	0,00	0,00	0,00	0,00	0,00	100.000,00	387.500.000,00	100,00	
17/03/2015	0,26	65,500000	52,400000	253.812,50	0,00	0,00	0,00	0,00	0,00	0,00	100.000,00	387.500.000,00	100,00	
17/12/2014	0,26	65,975000	52,120250	255.653,13	0,00	0,00	0,00	0,00	0,00	0,00	100.000,00	387.500.000,00	100,00	
17/09/2014	0,41	105,800000	83,582000	409.975,00	0,00	0,00	0,00	0,00	0,00	0,00	100.000,00	387.500.000,00	100,00	
17/06/2014	0,48	123,688889	97,714222	479.294,44	0,00	0,00	0,00	0,00	0,00	0,00	100.000,00	387.500.000,00	100,00	
17/03/2014	0,46	115,500000	91,245000	447.562,50	0,00	0,00	0,00	0,00	0,00	0,00	100.000,00	387.500.000,00	100,00	
17/12/2013	0,40	101,869444	80,476861	394.744,10	0,00	0,00	0,00	0,00	0,00	0,00	100.000,00	387.500.000,00	100,00	
17/09/2013	0,39	99,411111	78,534778	385.218,06	0,00	0,00	0,00	0,00	0,00	0,00	100.000,00	387.500.000,00	100,00	
17/06/2013	0,38	96,000000	75,840000	372.000,00	0,00	0,00	0,00	0,00	0,00	0,00	100.000,00	387.500.000,00	100,00	
19/03/2013	0,36	92,766667	73,285667	359.470,83	0,00	0,00	0,00	0,00	0,00	0,00	100.000,00	387.500.000,00	100,00	
17/12/2012	0,43	109,200000	86,268000	423.150,00	0,00	0,00	0,00	0,00	0,00	0,00	100.000,00	387.500.000,00	100,00	
17/09/2012	0,84	213,091667	168,342417	825.730,21	0,00	0,00	0,00	0,00	0,00	0,00	100.000,00	387.500.000,00	100,00	
18/06/2012	1,04	260,500000	205,795000	1.009.437,50	0,00	0,00	0,00	0,00	0,00	0,00	100.000,00	387.500.000,00	100,00	
20/03/2012	1,60	408,633333	322,820333	1.583.454,17	0,00	0,00	0,00	0,00	0,00	0,00	100.000,00	387.500.000,00	100,00	
19/12/2011	1,71	432,502778	350,327250	1.675.948,26	0,00	0,00	0,00	0,00	0,00	0,00	100.000,00	387.500.000,00	100,00	
19/09/2011	1,67	434,750000	352,147500	1.684.656,25	0,00	0,00	0,00	0,00	0,00	0,00	100.000,00	387.500.000,00	100,00	
17/06/2011	1,35	344,233333	278,829000	1.333.904,17	0,00	0,00	0,00	0,00	0,00	0,00	100.000,00	387.500.000,00	100,00	
17/03/2011	1,21	301,250000	244,012500	1.167.343,75	0,00	0,00	0,00	0,00	0,00	0,00	100.000,00	387.500.000,00	100,00	
17/12/2010	1,06	266,933333	216,216000	1.034.366,67	0,00	0,00	0,00	0,00	0,00	0,00	100.000,00	387.500.000,00	100,00	
17/09/2010	0,90	230,766667	186,921000	894.220,83	0,00	0,00	0,00	0,00	0,00	0,00	100.000,00	387.500.000,00	100,00	
17/06/2010	0,83	211,088889	170,982000	817.969,44	0,00	0,00	0,00	0,00	0,00	0,00	100.000,00	387.500.000,00	100,00	
17/03/2010	0,90	223,750000	181,237500	867.031,25	0,00	0,00	0,00	0,00	0,00	0,00	100.000,00	387.500.000,00	100,00	
17/12/2009	0,95	240,138889	196,913889	930.538,19	0,00	0,00	0,00	0,00	0,00	0,00	100.000,00	387.500.000,00	100,00	
17/09/2009	1,44	368,000000	301,760000	1.426.000,00	0,00	0,00	0,00	0,00	0,00	0,00	100.000,00	387.500.000,00	100,00	
17/06/2009	1,82	465,111111	381,391111	1.802.305,56	0,00	0,00	0,00	0,00	0,00	0,00	100.000,00	387.500.000,00	100,00	
17/03/2009	3,42	855,750000	701,715000	3.316.031,25	0,00	0,00	0,00	0,00	0,00	0,00	100.000,00	387.500.000,00	100,00	
17/12/2008	5,14	1.300,288889	1.066,236889	5.038.619,44	0,00	0,00	0,00	0,00	0,00	0,00	100.000,00	387.500.000,00	100,00	
17/09/2008	5,14	1.313,811111	1.077,325111	5.091.018,06	0,00	0,00	0,00	0,00	0,00	0,00	100.000,00	387.500.000,00	100,00	
17/06/2008	4,79	1.223,088889	1.002,932889	4.739.469,44	0,00	0,00	0,00	0,00	0,00	0,00	100.000,00	387.500.000,00	100,00	
17/03/2008	5,13	1.296,244444	1.062,920444	5.022.947,22	0,00	0,00	0,00	0,00	0,00	0,00	100.000,00	387.500.000,00	100,00	
17/12/2007	4,91	1.241,138889	1.017,733889	4.809.413,19	0,00	0,00	0,00	0,00	0,00	0,00	100.000,00	387.500.000,00	100,00	
17/09/2007	4,33	1.093,769444	896,890944	4.238.356,60	0,00	0,00	0,00	0,00	0,00	0,00	100.000,00	387.500.000,00	100,00	
18/06/2007	4,08	917,775000	752,575500	3.556.378,13	0,00	0,00	0,00	0,00	0,00	0,00	100.000,00	387.500.000,00	100,00	
29/03/2007											100.000,00	387.500.000,00	100,00	

Emisión: Serie A4
Código ISIN: ES0314148034
Nº Bonos: 10.500

Fecha de Pago	% Tipo Interes	Cupón		Intereses Serie			Principal Amortizado			Saldo Principal Pendiente				
		Bruto	Neto	Pagados	Impagados			Bono	Serie	%	Bono	Serie	%	
					Totales	Recuperados	Actuales							
Totales		14.943,67	12.169,29	156.908.558,31	0,00	0,00	0,00	0,00	0,00	0,00	100.000,00	1.050.000.000,00	100,00	
17/03/2020	0,00	0,000000	0,000000											
17/12/2019	0,00	0,000000	0,000000	0,00	0,00	0,00	0,00	0,00	0,00	0,00	100.000,00	1.050.000.000,00	100,00	
17/09/2019	0,00	0,000000	0,000000	0,00	0,00	0,00	0,00	0,00	0,00	0,00	100.000,00	1.050.000.000,00	100,00	
17/06/2019	0,00	0,000000	0,000000	0,00	0,00	0,00	0,00	0,00	0,00	0,00	100.000,00	1.050.000.000,00	100,00	
18/03/2019	0,00	0,000000	0,000000	0,00	0,00	0,00	0,00	0,00	0,00	0,00	100.000,00	1.050.000.000,00	100,00	
17/12/2018	0,00	0,000000	0,000000	0,00	0,00	0,00	0,00	0,00	0,00	0,00	100.000,00	1.050.000.000,00	100,00	
17/09/2018	0,00	0,000000	0,000000	0,00	0,00	0,00	0,00	0,00	0,00	0,00	100.000,00	1.050.000.000,00	100,00	
18/06/2018	0,00	0,000000	0,000000	0,00	0,00	0,00	0,00	0,00	0,00	0,00	100.000,00	1.050.000.000,00	100,00	
19/03/2018	0,00	0,000000	0,000000	0,00	0,00	0,00	0,00	0,00	0,00	0,00	100.000,00	1.050.000.000,00	100,00	
18/12/2017	0,00	0,000000	0,000000	0,00	0,00	0,00	0,00	0,00	0,00	0,00	100.000,00	1.050.000.000,00	100,00	
18/09/2017	0,00	0,000000	0,000000	0,00	0,00	0,00	0,00	0,00	0,00	0,00	100.000,00	1.050.000.000,00	100,00	
19/06/2017	0,00	0,000000	0,000000	0,00	0,00	0,00	0,00	0,00	0,00	0,00	100.000,00	1.050.000.000,00	100,00	
17/03/2017	0,00	0,000000	0,000000	0,00	0,00	0,00	0,00	0,00	0,00	0,00	100.000,00	1.050.000.000,00	100,00	
19/12/2016	0,00	0,000000	0,000000	0,00	0,00	0,00	0,00	0,00	0,00	0,00	100.000,00	1.050.000.000,00	100,00	
19/09/2016	0,00	0,000000	0,000000	0,00	0,00	0,00	0,00	0,00	0,00	0,00	100.000,00	1.050.000.000,00	100,00	
17/06/2016	0,00	0,000000	0,000000	0,00	0,00	0,00	0,00	0,00	0,00	0,00	100.000,00	1.050.000.000,00	100,00	
17/03/2016	0,07	17,188889	13,923000	180,483,33	0,00	0,00	0,00	0,00	0,00	0,00	100.000,00	1.050.000.000,00	100,00	
17/12/2015	0,16	41,455556	33,371723	435,283,34	0,00	0,00	0,00	0,00	0,00	0,00	100.000,00	1.050.000.000,00	100,00	
17/09/2015	0,19	47,533333	38,264333	499,100,00	0,00	0,00	0,00	0,00	0,00	0,00	100.000,00	1.050.000.000,00	100,00	
17/06/2015	0,23	57,500000	46,000000	603,750,00	0,00	0,00	0,00	0,00	0,00	0,00	100.000,00	1.050.000.000,00	100,00	
17/03/2015	0,28	70,500000	56,400000	740,250,00	0,00	0,00	0,00	0,00	0,00	0,00	100.000,00	1.050.000.000,00	100,00	
17/12/2014	0,28	71,030556	56,114139	745,820,84	0,00	0,00	0,00	0,00	0,00	0,00	100.000,00	1.050.000.000,00	100,00	
17/09/2014	0,43	110,911111	87,619778	1.164.566,67	0,00	0,00	0,00	0,00	0,00	0,00	100.000,00	1.050.000.000,00	100,00	
17/06/2014	0,50	128,800000	101,752000	1.352.400,00	0,00	0,00	0,00	0,00	0,00	0,00	100.000,00	1.050.000.000,00	100,00	
17/03/2014	0,48	120,500000	95,195000	1.265.250,00	0,00	0,00	0,00	0,00	0,00	0,00	100.000,00	1.050.000.000,00	100,00	
17/12/2013	0,42	106,925000	84,470750	1.122.712,50	0,00	0,00	0,00	0,00	0,00	0,00	100.000,00	1.050.000.000,00	100,00	
17/09/2013	0,41	104,522222	82,572555	1.097.483,33	0,00	0,00	0,00	0,00	0,00	0,00	100.000,00	1.050.000.000,00	100,00	
17/06/2013	0,40	101,000000	79,790000	1.060.500,00	0,00	0,00	0,00	0,00	0,00	0,00	100.000,00	1.050.000.000,00	100,00	
19/03/2013	0,38	97,877778	77,323445	1.027.716,67	0,00	0,00	0,00	0,00	0,00	0,00	100.000,00	1.050.000.000,00	100,00	
17/12/2012	0,45	114,255556	90,261889	1.199.683,34	0,00	0,00	0,00	0,00	0,00	0,00	100.000,00	1.050.000.000,00	100,00	
17/09/2012	0,86	218,147222	172,336305	2.290.545,83	0,00	0,00	0,00	0,00	0,00	0,00	100.000,00	1.050.000.000,00	100,00	
18/06/2012	1,06	265,500000	209,745000	2.787.750,00	0,00	0,00	0,00	0,00	0,00	0,00	100.000,00	1.050.000.000,00	100,00	
20/03/2012	1,62	413,744444	326,858111	4.344.316,66	0,00	0,00	0,00	0,00	0,00	0,00	100.000,00	1.050.000.000,00	100,00	
19/12/2011	1,73	437,558333	354,422250	4.594.362,50	0,00	0,00	0,00	0,00	0,00	0,00	100.000,00	1.050.000.000,00	100,00	
19/09/2011	1,69	439,972222	356,377500	4.619.708,33	0,00	0,00	0,00	0,00	0,00	0,00	100.000,00	1.050.000.000,00	100,00	
17/06/2011	1,37	349,344444	282,969000	3.668.116,66	0,00	0,00	0,00	0,00	0,00	0,00	100.000,00	1.050.000.000,00	100,00	
17/03/2011	1,23	306,250000	248,062500	3.215.625,00	0,00	0,00	0,00	0,00	0,00	0,00	100.000,00	1.050.000.000,00	100,00	
17/12/2010	1,08	271,988889	220,311000	2.855.883,33	0,00	0,00	0,00	0,00	0,00	0,00	100.000,00	1.050.000.000,00	100,00	
17/09/2010	0,92	235,877778	191,061000	2.476.716,67	0,00	0,00	0,00	0,00	0,00	0,00	100.000,00	1.050.000.000,00	100,00	
17/06/2010	0,85	216,200000	175,122000	2.270.100,00	0,00	0,00	0,00	0,00	0,00	0,00	100.000,00	1.050.000.000,00	100,00	
17/03/2010	0,92	228,750000	185,287500	2.401.875,00	0,00	0,00	0,00	0,00	0,00	0,00	100.000,00	1.050.000.000,00	100,00	
17/12/2009	0,97	245,194444	201,059444	2.574.541,66	0,00	0,00	0,00	0,00	0,00	0,00	100.000,00	1.050.000.000,00	100,00	
17/09/2009	1,46	373,111111	305,951111	3.917.666,67	0,00	0,00	0,00	0,00	0,00	0,00	100.000,00	1.050.000.000,00	100,00	
17/06/2009	1,84	470,222222	385,582222	4.937.333,33	0,00	0,00	0,00	0,00	0,00	0,00	100.000,00	1.050.000.000,00	100,00	
17/03/2009	3,44	860,750000	705,815000	9.037.875,00	0,00	0,00	0,00	0,00	0,00	0,00	100.000,00	1.050.000.000,00	100,00	
17/12/2008	5,16	1.305,344444	1.070,382444	13.706.116,66	0,00	0,00	0,00	0,00	0,00	0,00	100.000,00	1.050.000.000,00	100,00	
17/09/2008	5,16	1.318,922222	1.081,516222	13.848.683,33	0,00	0,00	0,00	0,00	0,00	0,00	100.000,00	1.050.000.000,00	100,00	
17/06/2008	4,81	1.228,200000	1.007,124000	12.896.100,00	0,00	0,00	0,00	0,00	0,00	0,00	100.000,00	1.050.000.000,00	100,00	
17/03/2008	5,15	1.301,300000	1.067,066000	13.663.650,00	0,00	0,00	0,00	0,00	0,00	0,00	100.000,00	1.050.000.000,00	100,00	
17/12/2007	4,93	1.246,194444	1.021,879444	13.085.041,66	0,00	0,00	0,00	0,00	0,00	0,00	100.000,00	1.050.000.000,00	100,00	
17/09/2007	4,35	1.098,825000	901,036500	11.537.662,50	0,00	0,00	0,00	0,00	0,00	0,00	100.000,00	1.050.000.000,00	100,00	
18/06/2007	4,10	922,275000	756,265500	9.683.887,50	0,00	0,00	0,00	0,00	0,00	0,00	100.000,00	1.050.000.000,00	100,00	
29/03/2007											100.000,00	1.050.000.000,00	100,00	

Emisión: Serie B
Código ISIN: ES0314148042
Nº Bonos: 1.125

Fecha de Pago	% Tipo Interes	Cupón		Intereses Serie			Principal Amortizado			Saldo Principal Pendiente				
		Bruto	Neto	Pagados	Impagados			Bono	Serie	%	Bono	Serie	%	
					Totales	Recuperados	Actuales							
Totales		15.882,25	12.925,46	17.867.531,26	0,00	0,00	0,00	0,00	0,00	0,00	100.000,00	112.500.000,00	100,00	
17/03/2020	0,00	0,000000	0,000000											
17/12/2019	0,00	0,000000	0,000000	0,00	0,00	0,00	0,00	0,00	0,00	0,00	100.000,00	112.500.000,00	100,00	
17/09/2019	0,00	0,000000	0,000000	0,00	0,00	0,00	0,00	0,00	0,00	0,00	100.000,00	112.500.000,00	100,00	
17/06/2019	0,00	0,000000	0,000000	0,00	0,00	0,00	0,00	0,00	0,00	0,00	100.000,00	112.500.000,00	100,00	
18/03/2019	0,00	0,000000	0,000000	0,00	0,00	0,00	0,00	0,00	0,00	0,00	100.000,00	112.500.000,00	100,00	
17/12/2018	0,00	0,000000	0,000000	0,00	0,00	0,00	0,00	0,00	0,00	0,00	100.000,00	112.500.000,00	100,00	
17/09/2018	0,00	0,000000	0,000000	0,00	0,00	0,00	0,00	0,00	0,00	0,00	100.000,00	112.500.000,00	100,00	
18/06/2018	0,00	0,000000	0,000000	0,00	0,00	0,00	0,00	0,00	0,00	0,00	100.000,00	112.500.000,00	100,00	
19/03/2018	0,00	0,000000	0,000000	0,00	0,00	0,00	0,00	0,00	0,00	0,00	100.000,00	112.500.000,00	100,00	
18/12/2017	0,00	0,000000	0,000000	0,00	0,00	0,00	0,00	0,00	0,00	0,00	100.000,00	112.500.000,00	100,00	
18/09/2017	0,00	0,000000	0,000000	0,00	0,00	0,00	0,00	0,00	0,00	0,00	100.000,00	112.500.000,00	100,00	
19/06/2017	0,00	0,000000	0,000000	0,00	0,00	0,00	0,00	0,00	0,00	0,00	100.000,00	112.500.000,00	100,00	
17/03/2017	0,00	0,000000	0,000000	0,00	0,00	0,00	0,00	0,00	0,00	0,00	100.000,00	112.500.000,00	100,00	
19/12/2016	0,00	0,000000	0,000000	0,00	0,00	0,00	0,00	0,00	0,00	0,00	100.000,00	112.500.000,00	100,00	
19/09/2016	0,04	9,922222	8,037000	11.162,50	0,00	0,00	0,00	0,00	0,00	0,00	100.000,00	112.500.000,00	100,00	
17/06/2016	0,07	18,655556	15,111000	20.987,50	0,00	0,00	0,00	0,00	0,00	0,00	100.000,00	112.500.000,00	100,00	
17/03/2016	0,17	42,466667	34,398000	47.775,00	0,00	0,00	0,00	0,00	0,00	0,00	100.000,00	112.500.000,00	100,00	
17/12/2015	0,26	66,733333	53,720333	75.075,00	0,00	0,00	0,00	0,00	0,00	0,00	100.000,00	112.500.000,00	100,00	
17/09/2015	0,29	73,088889	58,836556	82.225,00	0,00	0,00	0,00	0,00	0,00	0,00	100.000,00	112.500.000,00	100,00	
17/06/2015	0,33	83,055556	66,444444	93.437,50	0,00	0,00	0,00	0,00	0,00	0,00	100.000,00	112.500.000,00	100,00	
17/03/2015	0,38	95,500000	76,400000	107.437,50	0,00	0,00	0,00	0,00	0,00	0,00	100.000,00	112.500.000,00	100,00	
17/12/2014	0,38	96,308333	76,083583	108.346,87	0,00	0,00	0,00	0,00	0,00	0,00	100.000,00	112.500.000,00	100,00	
17/09/2014	0,53	136,466667	107,808667	153.525,00	0,00	0,00	0,00	0,00	0,00	0,00	100.000,00	112.500.000,00	100,00	
17/06/2014	0,60	154,355556	121,940889	173.650,00	0,00	0,00	0,00	0,00	0,00	0,00	100.000,00	112.500.000,00	100,00	
17/03/2014	0,58	145,500000	114,945000	163.687,50	0,00	0,00	0,00	0,00	0,00	0,00	100.000,00	112.500.000,00	100,00	
17/12/2013	0,52	132,202778	104,440195	148.728,13	0,00	0,00	0,00	0,00	0,00	0,00	100.000,00	112.500.000,00	100,00	
17/09/2013	0,51	130,077778	102,761445	146.337,50	0,00	0,00	0,00	0,00	0,00	0,00	100.000,00	112.500.000,00	100,00	
17/06/2013	0,50	126,000000	99,540000	141.750,00	0,00	0,00	0,00	0,00	0,00	0,00	100.000,00	112.500.000,00	100,00	
19/03/2013	0,48	123,433333	97,512333	138.862,50	0,00	0,00	0,00	0,00	0,00	0,00	100.000,00	112.500.000,00	100,00	
17/12/2012	0,55	139,533333	110,231333	156.975,00	0,00	0,00	0,00	0,00	0,00	0,00	100.000,00	112.500.000,00	100,00	
17/09/2012	0,96	243,425000	192,305750	273.853,13	0,00	0,00	0,00	0,00	0,00	0,00	100.000,00	112.500.000,00	100,00	
18/06/2012	1,16	290,500000	229,495000	326.812,50	0,00	0,00	0,00	0,00	0,00	0,00	100.000,00	112.500.000,00	100,00	
20/03/2012	1,72	439,300000	347,047000	494.212,50	0,00	0,00	0,00	0,00	0,00	0,00	100.000,00	112.500.000,00	100,00	
19/12/2011	1,83	462,836111	374,897250	520.690,62	0,00	0,00	0,00	0,00	0,00	0,00	100.000,00	112.500.000,00	100,00	
19/09/2011	1,79	466,083333	377,527500	524.343,75	0,00	0,00	0,00	0,00	0,00	0,00	100.000,00	112.500.000,00	100,00	
17/06/2011	1,47	374,900000	303,669000	421.762,50	0,00	0,00	0,00	0,00	0,00	0,00	100.000,00	112.500.000,00	100,00	
17/03/2011	1,33	331,250000	268,312500	372.656,25	0,00	0,00	0,00	0,00	0,00	0,00	100.000,00	112.500.000,00	100,00	
17/12/2010	1,18	297,266667	240,786000	334.425,00	0,00	0,00	0,00	0,00	0,00	0,00	100.000,00	112.500.000,00	100,00	
17/09/2010	1,02	261,433333	211,761000	294.112,50	0,00	0,00	0,00	0,00	0,00	0,00	100.000,00	112.500.000,00	100,00	
17/06/2010	0,95	241,755556	195,822000	271.975,00	0,00	0,00	0,00	0,00	0,00	0,00	100.000,00	112.500.000,00	100,00	
17/03/2010	1,02	253,750000	205,537500	285.468,75	0,00	0,00	0,00	0,00	0,00	0,00	100.000,00	112.500.000,00	100,00	
17/12/2009	1,07	270,472222	221,787222	304.281,25	0,00	0,00	0,00	0,00	0,00	0,00	100.000,00	112.500.000,00	100,00	
17/09/2009	1,56	398,666667	326,906667	448.500,00	0,00	0,00	0,00	0,00	0,00	0,00	100.000,00	112.500.000,00	100,00	
17/06/2009	1,94	495,777778	406,537778	557.750,00	0,00	0,00	0,00	0,00	0,00	0,00	100.000,00	112.500.000,00	100,00	
17/03/2009	3,54	885,750000	726,315000	996.468,75	0,00	0,00	0,00	0,00	0,00	0,00	100.000,00	112.500.000,00	100,00	
17/12/2008	5,26	1.330,622222	1.091,110222	1.496.950,00	0,00	0,00	0,00	0,00	0,00	0,00	100.000,00	112.500.000,00	100,00	
17/09/2008	5,26	1.344,477778	1.102,471778	1.512.537,50	0,00	0,00	0,00	0,00	0,00	0,00	100.000,00	112.500.000,00	100,00	
17/06/2008	4,91	1.253,755556	1.028,079556	1.410.475,00	0,00	0,00	0,00	0,00	0,00	0,00	100.000,00	112.500.000,00	100,00	
17/03/2008	5,25	1.326,577778	1.087,793778	1.492.400,00	0,00	0,00	0,00	0,00	0,00	0,00	100.000,00	112.500.000,00	100,00	
17/12/2007	5,03	1.271,472222	1.042,607222	1.430.406,25	0,00	0,00	0,00	0,00	0,00	0,00	100.000,00	112.500.000,00	100,00	
17/09/2007	4,45	1.124,102778	921,764278	1.264.615,63	0,00	0,00	0,00	0,00	0,00	0,00	100.000,00	112.500.000,00	100,00	
18/06/2007	4,20	944,775000	774,715500	1.062.871,88	0,00	0,00	0,00	0,00	0,00	0,00	100.000,00	112.500.000,00	100,00	
29/03/2007											100.000,00	112.500.000,00	100,00	

Emisión: Serie C
Código ISIN: ES0314148059
Nº Bonos: 1.000

Fecha de Pago	% Tipo Interes	Cupón		Intereses Serie			Principal Amortizado			Saldo Principal Pendiente			
		Bruto	Neto	Pagados	Impagados			Bono	Serie	%	Bono	Serie	%
					Totales	Recuperados	Actuales						
Totales		18.928,62	15.383,23	18.893.227,77	0,00	0,00	0,00	0,00	0,00	0,00	100.000,00	100.000.000,00	100,00
17/03/2020	0,14	35,388889	28,665000										
17/12/2019	0,14	35,388889	28,665000	35.388,89	0,00	0,00	0,00	0,00	0,00	0,00	100.000,00	100.000.000,00	100,00
17/09/2019	0,22	56,733333	45,954000	56.733,33	0,00	0,00	0,00	0,00	0,00	0,00	100.000,00	100.000.000,00	100,00
17/06/2019	0,23	58,391667	47,297250	58.391,67	0,00	0,00	0,00	0,00	0,00	0,00	100.000,00	100.000.000,00	100,00
18/03/2019	0,23	57,886111	46,887750	57.886,11	0,00	0,00	0,00	0,00	0,00	0,00	100.000,00	100.000.000,00	100,00
17/12/2018	0,22	55,863889	45,249750	55.863,89	0,00	0,00	0,00	0,00	0,00	0,00	100.000,00	100.000.000,00	100,00
17/09/2018	0,22	55,358333	44,840250	55.358,33	0,00	0,00	0,00	0,00	0,00	0,00	100.000,00	100.000.000,00	100,00
18/06/2018	0,21	53,588889	43,407000	53.588,89	0,00	0,00	0,00	0,00	0,00	0,00	100.000,00	100.000.000,00	100,00
19/03/2018	0,21	52,830556	42,792750	52.830,56	0,00	0,00	0,00	0,00	0,00	0,00	100.000,00	100.000.000,00	100,00
18/12/2017	0,21	53,336111	43,202250	53.336,11	0,00	0,00	0,00	0,00	0,00	0,00	100.000,00	100.000.000,00	100,00
18/09/2017	0,21	53,336111	43,202250	53.336,11	0,00	0,00	0,00	0,00	0,00	0,00	100.000,00	100.000.000,00	100,00
19/06/2017	0,21	55,094444	44,626500	55.094,44	0,00	0,00	0,00	0,00	0,00	0,00	100.000,00	100.000.000,00	100,00
17/03/2017	0,22	54,755556	44,352000	54.755,56	0,00	0,00	0,00	0,00	0,00	0,00	100.000,00	100.000.000,00	100,00
19/12/2016	0,24	60,413889	48,935250	60.413,89	0,00	0,00	0,00	0,00	0,00	0,00	100.000,00	100.000.000,00	100,00
19/09/2016	0,28	72,588889	58,797000	72.588,89	0,00	0,00	0,00	0,00	0,00	0,00	100.000,00	100.000.000,00	100,00
17/06/2016	0,31	79,988889	64,791000	79.988,89	0,00	0,00	0,00	0,00	0,00	0,00	100.000,00	100.000.000,00	100,00
17/03/2016	0,41	103,133333	83,538000	103.133,33	0,00	0,00	0,00	0,00	0,00	0,00	100.000,00	100.000.000,00	100,00
17/12/2015	0,50	127,400000	102,557000	127.400,00	0,00	0,00	0,00	0,00	0,00	0,00	100.000,00	100.000.000,00	100,00
17/09/2015	0,53	134,422222	108,209889	134.422,22	0,00	0,00	0,00	0,00	0,00	0,00	100.000,00	100.000.000,00	100,00
17/06/2015	0,57	144,388889	115,511111	144.388,89	0,00	0,00	0,00	0,00	0,00	0,00	100.000,00	100.000.000,00	100,00
17/03/2015	0,62	155,500000	124,400000	155.500,00	0,00	0,00	0,00	0,00	0,00	0,00	100.000,00	100.000.000,00	100,00
17/12/2014	0,62	156,975000	124,010250	156.975,00	0,00	0,00	0,00	0,00	0,00	0,00	100.000,00	100.000.000,00	100,00
17/09/2014	0,77	197,800000	156,262000	197.800,00	0,00	0,00	0,00	0,00	0,00	0,00	100.000,00	100.000.000,00	100,00
17/06/2014	0,84	215,688889	170,394222	215.688,89	0,00	0,00	0,00	0,00	0,00	0,00	100.000,00	100.000.000,00	100,00
17/03/2014	0,82	205,500000	162,345000	205.500,00	0,00	0,00	0,00	0,00	0,00	0,00	100.000,00	100.000.000,00	100,00
17/12/2013	0,76	192,869444	152,366861	192.869,44	0,00	0,00	0,00	0,00	0,00	0,00	100.000,00	100.000.000,00	100,00
17/09/2013	0,75	191,411111	151,214778	191.411,11	0,00	0,00	0,00	0,00	0,00	0,00	100.000,00	100.000.000,00	100,00
17/06/2013	0,74	186,000000	146,940000	186.000,00	0,00	0,00	0,00	0,00	0,00	0,00	100.000,00	100.000.000,00	100,00
19/03/2013	0,72	184,766667	145,965667	184.766,67	0,00	0,00	0,00	0,00	0,00	0,00	100.000,00	100.000.000,00	100,00
17/12/2012	0,79	200,200000	158,158000	200.200,00	0,00	0,00	0,00	0,00	0,00	0,00	100.000,00	100.000.000,00	100,00
17/09/2012	1,20	304,091667	240,232417	304.091,67	0,00	0,00	0,00	0,00	0,00	0,00	100.000,00	100.000.000,00	100,00
18/06/2012	1,40	350,500000	276,895000	350.500,00	0,00	0,00	0,00	0,00	0,00	0,00	100.000,00	100.000.000,00	100,00
20/03/2012	1,96	500,633333	395,500333	500.633,33	0,00	0,00	0,00	0,00	0,00	0,00	100.000,00	100.000.000,00	100,00
19/12/2011	2,07	523,502778	424,037250	523.502,78	0,00	0,00	0,00	0,00	0,00	0,00	100.000,00	100.000.000,00	100,00
19/09/2011	2,03	528,750000	428,287500	528.750,00	0,00	0,00	0,00	0,00	0,00	0,00	100.000,00	100.000.000,00	100,00
17/06/2011	1,71	436,233333	353,349000	436.233,33	0,00	0,00	0,00	0,00	0,00	0,00	100.000,00	100.000.000,00	100,00
17/03/2011	1,57	391,250000	316,912500	391.250,00	0,00	0,00	0,00	0,00	0,00	0,00	100.000,00	100.000.000,00	100,00
17/12/2010	1,42	357,933333	289,926000	357.933,33	0,00	0,00	0,00	0,00	0,00	0,00	100.000,00	100.000.000,00	100,00
17/09/2010	1,26	322,766667	261,441000	322.766,67	0,00	0,00	0,00	0,00	0,00	0,00	100.000,00	100.000.000,00	100,00
17/06/2010	1,19	303,088889	245,502000	303.088,89	0,00	0,00	0,00	0,00	0,00	0,00	100.000,00	100.000.000,00	100,00
17/03/2010	1,26	313,750000	254,137500	313.750,00	0,00	0,00	0,00	0,00	0,00	0,00	100.000,00	100.000.000,00	100,00
17/12/2009	1,31	331,138889	271,533889	331.138,89	0,00	0,00	0,00	0,00	0,00	0,00	100.000,00	100.000.000,00	100,00
17/09/2009	1,80	460,000000	377,200000	460.000,00	0,00	0,00	0,00	0,00	0,00	0,00	100.000,00	100.000.000,00	100,00
17/06/2009	2,18	557,111111	456,831111	557.111,11	0,00	0,00	0,00	0,00	0,00	0,00	100.000,00	100.000.000,00	100,00
17/03/2009	3,78	945,750000	775,515000	945.750,00	0,00	0,00	0,00	0,00	0,00	0,00	100.000,00	100.000.000,00	100,00
17/12/2008	5,50	1.391,288889	1.140,856889	1.391.288,89	0,00	0,00	0,00	0,00	0,00	0,00	100.000,00	100.000.000,00	100,00
17/09/2008	5,50	1.405,811111	1.152,765111	1.405.811,11	0,00	0,00	0,00	0,00	0,00	0,00	100.000,00	100.000.000,00	100,00
17/06/2008	5,15	1.315,088889	1.078,372889	1.315.088,89	0,00	0,00	0,00	0,00	0,00	0,00	100.000,00	100.000.000,00	100,00
17/03/2008	5,49	1.387,244444	1.137,540444	1.387.244,44	0,00	0,00	0,00	0,00	0,00	0,00	100.000,00	100.000.000,00	100,00
17/12/2007	5,27	1.332,138889	1.092,353889	1.332.138,89	0,00	0,00	0,00	0,00	0,00	0,00	100.000,00	100.000.000,00	100,00
17/09/2007	4,69	1.184,769444	971,510944	1.184.769,44	0,00	0,00	0,00	0,00	0,00	0,00	100.000,00	100.000.000,00	100,00
18/06/2007	4,44	998,775000	818,995500	998.775,00	0,00	0,00	0,00	0,00	0,00	0,00	100.000,00	100.000.000,00	100,00
29/03/2007											100.000,00	100.000.000,00	100,00

3. Variaciones o acciones realizadas por las diferentes agencias de calificación crediticia respecto de los bonos emitidos por el Fondo, respecto del cedente, de los administradores, agentes de pagos o contrapartidas de las permutas financieras existentes o cualquier otra de contratos suscritos por la Sociedad Gestora en nombre del Fondo.

3.1 Bonos de Titulización

Las variaciones habidas durante el ejercicio en las calificaciones asignadas por las Agencias de Calificación a los Bonos emitidos por el Fondo han sido las siguientes:

Fecha	Serie de Bonos	Calificación de Fitch		Calificación de Moody's		Calificación de S&P	
		Anterior	Actual	Anterior	Actual	Anterior	Actual
Abr 2019	Serie A2			A2 (sf)	Aa3 (sf)		
	Serie A3			A2 (sf)	Aa3 (sf)		
	Serie A4			A2 (sf)	Aa3 (sf)		
	Serie B			B2 (sf)	Ba2 (sf)		
	Serie C			Ca (sf)	Caa2 (sf)		
Oct 2019	Serie B	BBB (sf)	A-(sf)				
	Serie C	B (sf)	B+ sf				

3.2 Entidades Intervinientes

Durante el ejercicio no se han producido variaciones en las calificaciones asignadas por las Agencias de Calificación a las entidades intervinientes contraparte del Fondo y que pudieran afectar en virtud de los contratos suscritos con las mismas.

B) FACTORES QUE HAN INFLUIDO EN LOS FLUJOS DE TESORERÍA GENERADOS Y APLICADOS EN EL EJERCICIO.

Los flujos de tesorería generados y aplicados en el ejercicio dependen de diversos factores que afectan especialmente a la rentabilidad (tipo de interés) y a la amortización experimentada por los Bonos. Estos factores están relacionados principalmente con el comportamiento de los derechos de crédito agrupados en el Fondo, de las operaciones contratadas para mitigar y distribuir los riesgos inherentes a éstos y para cubrir los desfases temporales entre los flujos de tesorería percibidos y aplicados y el riesgo de interés entre los derechos de crédito y los Bonos. Los datos más significativos respecto del comportamiento de los citados factores durante el ejercicio son:

1. Derechos de crédito

		<u>Ejercicio actual</u>
• Tipo de interés nominal medio ponderado	(2)	0,60 %
• Tasa anual de amortización anticipada	(2)	3,36 %
• Tasa de morosidad de 3 meses*	(2)	1,85 %
• Tasa de morosidad de 12 meses*	(2)	1,53 %

(1) Durante el ejercicio.

(2) Al cierre del ejercicio.

* Saldo vivo de principal de activos titulizados en mora (más de 3 meses o igual o superior a 12 meses) sobre el saldo vivo de principal del total de activos titulizados

2. Bonos de Titulización

		<u>Ejercicio actual</u>
• Tipo de interés nominal medio ponderado	(1)	0,01 %
(1) Durante el ejercicio.		
(2) Al cierre del ejercicio		

3. Operaciones financieras

		<u>Ejercicio actual</u>
Cuenta de Tesorería		-0,43 %
• Tipo de interés nominal medio ponderado	(1)	
Permuta de Intereses		
• Tipo de interés nominal medio ponderado	(1)	
Receptor		0,68 %
Pagador		0,58 %
Préstamo Gastos Iniciales		
• Tipo de interés nominal medio ponderado		1,69 %
Préstamo Subordinado		
• Tipo de interés nominal medio ponderado		2,70 %
Fondo de Reserva		
• Saldo Requerido	(2)	40.000.000,00
• Saldo Dotado	(2)	27.669.906,66
(1) Durante el ejercicio.		
(2) Al cierre del ejercicio.		

C) MECANISMOS DE COBERTURA DE RIESGOS.

La actividad del Fondo está expuesta a diferentes tipos de riesgos financieros, como son el riesgo de crédito y el riesgo de tipos de interés.

- Riesgo de crédito:

Las principales exposiciones al riesgo de crédito son la morosidad y falencia de los derechos de crédito titulizados y el de contrapartida respecto de determinadas operaciones y servicios financieros contratados por el Fondo.

Para minimizar el riesgo de morosidad y falencia de los activos titulizados el Fondo cuenta con un Fondo de Reserva, depositado en la Cuenta de Tesorería.

Asimismo, la subordinación y postergación en el pago de intereses y de reembolso de principal entre los Bonos de las diferentes Series que se deriva del lugar que ocupan en la aplicación de los Fondos Disponibles así como de las reglas de Distribución de los Fondos Disponibles para Amortización del Orden de Prelación de Pagos, o en la aplicación de los Fondos Disponibles de Liquidación del Orden de Prelación de Pagos de Liquidación constituyen un mecanismo diferenciado de protección entre las Series.

Para mitigar el riesgo de contrapartida motivado por un posible descenso en las calificaciones crediticias otorgadas por las Agencias de Calificación a las entidades de contrapartida de las diferentes operaciones y servicios financieros, se establecen, dependiendo de los términos contractuales, determinadas actuaciones como son:

- a) Aval a la contraparte por una tercera entidad con unas calificaciones crediticias mínima requerida, según las escalas de calificación de las Agencias de Calificación, que garantice el cumplimiento de las obligaciones contractuales de la contraparte, durante el tiempo que se mantenga la situación de pérdida de la calificación.
- b) Sustitución de la contraparte por una tercera entidad con unas calificaciones crediticias mínimas requeridas, según las escalas de calificación de las Agencias de Calificación.
- c) Inversión de los saldos depositados objeto del contrato, en activos de renta fija en euros a corto plazo emitidos por entidades que como mínimo cuenten con las calificaciones mínimas requeridas.
- d) Constitución por la contraparte de depósitos de efectivo o de valores a favor del Fondo por importes determinados en cada momento, en garantía del cumplimiento de las obligaciones contractuales de la contraparte efectuados en una entidad con unas calificaciones crediticias mínimas requeridas, según las escalas de calificación de las Agencias de Calificación.

- Riesgo de tipo de interés:

La exposición surge como consecuencia de la variación de los tipos de interés los derechos de crédito adquiridos por el Fondo, cuya determinación se realiza, generalmente con una periodicidad diferente a la de los pasivos emitidos por el Fondo además de hallarse aquellos referenciados a índices diferentes de estos.

Mediante el contrato de permuta financiera se mitiga el riesgo de tipo de interés que tiene lugar en el Fondo por el hecho de encontrarse los Préstamos Hipotecarios sometidos a intereses constantes o intereses fijos, en su caso, y a intereses variables con diferentes índices de referencia y diferentes periodos de revisión y de liquidación a los intereses variables establecidos para los Bonos referenciados al Euribor a 3 meses y con periodos de devengo y liquidación trimestrales, así como el riesgo que se deriva de las posibles renegociaciones del tipo de interés de los Préstamos Hipotecarios que puede resultar incluso en su novación a un tipo de interés fijo. Adicionalmente incorpora un exceso de margen de 0,65% y cubre el importe de la comisión por la administración de los Préstamos Hipotecarios titulizados.

De la misma manera a través de Apertura de Cuenta a Tipo de Interés Garantizado (Cuenta de Tesorería) se mitiga parcialmente la merma de rentabilidad de la liquidez del Fondo por el desfase temporal entre los ingresos percibidos de los Préstamos Hipotecarios hasta que se produce el pago de los intereses y reembolso de principal de los Bonos en la Fecha de Pago inmediatamente posterior.

D) PERSPECTIVAS DE FUTURO.

La aparición del Coronavirus COVID-19 en China en enero de 2020 y su reciente expansión global a un gran número de países, ha motivado que el brote vírico haya sido calificado como una pandemia por la Organización Mundial de la Salud desde el pasado 11 de marzo. Teniendo en consideración la complejidad de los mercados, a causa de la globalización de los mismos y la ausencia, por el momento, de un tratamiento médico eficaz contra el virus, las consecuencias para el Fondo son inciertas y van a depender en gran medida de la evolución y extensión de la pandemia en los próximos meses, así como de la capacidad de reacción y adaptación de todos los agentes económicos impactados. Por ello, si bien a la fecha de formulación de este informe de gestión es prematuro realizar una valoración detallada o cuantificación de los posibles impactos que tendrá el COVID-19 sobre el Fondo, debido a la incertidumbre sobre sus consecuencias, a corto, medio y largo plazo, la Sociedad Gestora del Fondo está realizando una supervisión constante de la evolución de la situación, con el fin de afrontar con éxito los eventuales impactos, tanto financieros como no financieros, que puedan producirse.

Excepto por lo mencionado anteriormente, no se ha producido ningún otro hecho que tenga un efecto significativo en este informe de gestión.

El Fondo se extingue en todo caso al amortizarse íntegramente los Certificados de Transmisión de Hipoteca que agrupa. Asimismo, de acuerdo con determinados aspectos de liquidación anticipada contenidos en la Ley 19/1992 de 7 de julio y recogidos en la escritura de constitución, el Fondo puede liquidarse anticipadamente cuando el importe del Saldo Vivo de los Préstamos Hipotecarios pendientes de reembolso sea inferior al 10 por 100 del Saldo Vivo inicial, siempre y cuando puedan ser atendidas y canceladas en su totalidad todas y cada una de las obligaciones de pago derivadas de los Bonos de cada Serie. En todo caso, la extinción del Fondo se producirá en la Fecha de Vencimiento Final el 17 de septiembre de 2050 o, si éste no fuera un Día Hábil, el siguiente Día Hábil.

A la fecha de formulación de estas cuentas anuales, no se prevé que durante el ejercicio 2020 el Fondo se pueda encontrar en alguno de los supuestos de liquidación anticipada del Fondo.

Vida media y amortización final de los Bonos de cada Serie estimadas al 31.12.2019 según diferentes hipótesis de tasas de amortización anticipada de los Certificados de Transmisión de Hipoteca:

El siguiente cuadro muestra la vida media y fecha de amortización final de cada serie de los Bonos emitidos, obtenidas de la proyección de flujos futuros de efectivo bajo la hipótesis del ejercicio de amortización anticipada opcional cuando el Saldo Vivo de los derechos de crédito sea inferior al 10% del Saldo Vivo inicial, los fallidos de la cartera de préstamos titulizados no recuperados sean del 0% y mantenimiento constante de las diferentes tasas de amortización anticipada.

			TASA AMORTIZACIÓN ANTICIPADA									
% MENSUAL CONSTANTE			0,08	0,17	0,25	0,34	0,42	0,51	0,60	0,69		
% ANUAL EQUIVALENTE			1,00	2,00	3,00	4,00	5,00	6,00	7,00	8,00		
Serie A1			SERIE AMORTIZADA (17/06/2009)									
Sin amort. opcional (1)	Vida media	años										
	Amortización Final	fecha										
Con amort. opcional (1)	Vida media	años										
	Amortización Final	fecha										
Serie A2			0,25	0,25	0,25	0,25	0,25	0,25	0,25	0,25	0,25	0,25
Sin amort. opcional (1)	Vida media	años	17/03/2020	17/03/2020	17/03/2020	17/03/2020	17/03/2020	17/03/2020	17/03/2020	17/03/2020	17/03/2020	17/03/2020
	Amortización Final	fecha	0,25	0,25	0,25	0,25	0,25	0,25	0,25	0,25	0,25	0,25
Con amort. opcional (1)	Vida media	años	17/03/2020	17/03/2020	17/03/2020	17/03/2020	17/03/2020	17/03/2020	17/03/2020	17/03/2020	17/03/2020	17/03/2020
	Amortización Final	fecha	0,25	0,25	0,25	0,25	0,25	0,25	0,25	0,25	0,25	0,25
Serie A3			1,39	1,24	1,11	1,01	0,92	0,85	0,78	0,72		
Sin amort. opcional (1)	Vida media	años	08/05/2021	13/03/2021	26/01/2021	19/12/2020	17/11/2020	20/10/2020	26/09/2020	06/09/2020		
	Amortización Final	fecha	3,00	2,75	2,50	2,25	2,00	1,75	1,75	1,50		
Con amort. opcional (1)	Vida media	años	17/12/2022	17/09/2022	17/06/2022	17/03/2022	17/12/2021	17/09/2021	17/09/2021	17/06/2021		
	Amortización Final	fecha	1,39	1,24	1,11	1,01	0,92	0,85	0,78	0,72		
Con amort. opcional (1)	Vida media	años	08/05/2021	13/03/2021	26/01/2021	19/12/2020	17/11/2020	20/10/2020	26/09/2020	06/09/2020		
	Amortización Final	fecha	3,00	2,75	2,50	2,25	2,00	1,75	1,75	1,50		
Serie A4			7,50	6,95	6,49	6,07	5,67	5,31	4,97	4,71		
Sin amort. opcional (1)	Vida media	años	17/06/2027	26/11/2026	12/06/2026	09/01/2026	18/08/2025	06/04/2025	02/12/2024	31/08/2024		
	Amortización Final	fecha	10,51	9,76	9,25	8,76	8,25	7,76	7,25	7,01		
Con amort. opcional (1)	Vida media	años	17/06/2030	17/09/2029	17/09/2029	17/09/2028	17/03/2028	17/09/2027	17/03/2027	17/12/2026		
	Amortización Final	fecha	7,92	7,41	6,94	6,51	6,12	5,75	5,42	5,12		
Serie B			10,51	9,76	9,25	8,76	8,25	7,76	7,25	7,01		
Sin amort. opcional (1)	Vida media	años	17/06/2030	17/09/2029	17/03/2029	17/09/2028	17/03/2028	17/09/2027	17/03/2027	17/12/2026		
	Amortización Final	fecha	10,51	9,76	9,25	8,76	8,25	7,76	7,25	7,01		
Con amort. opcional (1)	Vida media	años	17/06/2030	17/09/2029	17/03/2029	17/09/2028	17/03/2028	17/09/2027	17/03/2027	17/12/2026		
	Amortización Final	fecha	14,80	14,42	14,01	13,59	13,14	12,69	12,22	11,76		
Serie C			10,51	9,76	9,25	8,76	8,25	7,76	7,25	7,01		
Sin amort. opcional (1)	Vida media	años	16/06/2030	17/09/2029	16/03/2029	16/09/2028	17/03/2028	16/09/2027	17/03/2027	17/12/2026		
	Amortización Final	fecha	10,51	9,76	9,25	8,76	8,25	7,76	7,25	7,01		
Con amort. opcional (1)	Vida media	años	17/06/2030	17/09/2029	17/03/2029	17/09/2028	17/03/2028	17/09/2027	17/03/2027	17/12/2026		
	Amortización Final	fecha	19,02	18,41	17,85	17,34	16,86	16,41	15,98	15,56		
Serie D			26,77	26,77	26,77	26,77	26,77	26,77	26,77	26,77		
Sin amort. opcional (1)	Vida media	años	17/09/2046	17/09/2046	17/09/2046	17/09/2046	17/09/2046	17/09/2046	17/09/2046	17/09/2046		
	Amortización Final	fecha	26,77	26,77	26,77	26,77	26,77	26,77	26,77	26,77		

E) INFORMACIÓN SOBRE LOS APLAZAMIENTOS DE PAGO A PROVEEDORES EN OPERACIONES COMERCIALES.

Al 31 de diciembre de 2019, el Fondo no tenía ningún importe significativo pendiente de pago a proveedores en operaciones comerciales que a dicha fecha acumulara un aplazamiento superior al plazo legal de pago. Asimismo, los pagos significativos realizados en el ejercicio 2019 a dichos proveedores se han realizado dentro de los límites legales de aplazamiento.

F) INFORME DE CUMPLIMIENTO DE REGLAS DE FUNCIONAMIENTO.

Se adjunta a continuación como anexo el informe de cumplimiento de reglas de funcionamiento que forma parte del estado S.05.4 Cuadro C de los Estados Financieros Públicos.

Triggers cuantitativos / Quantitative triggers

Fecha de Pago / Payment Date
 Fecha de Determinación / Determination Date
 Fecha de Pago / Payment Date
 Fecha constitución Fondo / Fund establishment date

Actual / Current **17.12.2019**
 Actual / Current **11.12.2019**
 Precedente / Preceding **17.09.2019**
26.03.2007

1 Datos para cálculo de disparadores / Data for Triggers calculation
1.1 Datos: Préstamos Hipotecarios / Data: Mortgage Loans

Fecha datos Data date	Valor / Importe Value / Amount	Cálculo Ratio Ratio calculation	Ratio (valor) Ratio (value)
	Actual		
	Current		
11.12.2019	6.017.267,83	% (b / e)	0,361%
11.12.2019	1.661.010.922,95		
11.12.2019	25.764.010,35		
11.12.2019	1.667.028.190,78	% (e / g)	33,34%
11.12.2019	316.038.029,97	% (f / g)	6,32%
26.03.2007	5.000.000.208,61		
11.12.2019	44.581.812,01		
11.12.2019	45.073.009,22		
11.12.2019	45.073.009,22		
11.12.2019	0,00		

1.2 Datos: Emisión Bonos / Data: Bond Issue

A Saldo Principal Pendiente Clase A	Precedente	17.09.2019	1.499.601.200,00		
A1 Saldo Principal Pendiente Serie A1	Precedente	17.09.2019	0,00		
A2 Saldo Principal Pendiente Serie A2	Precedente	17.09.2019	62.101.200,00		
A3 Saldo Principal Pendiente Serie A3	Precedente	17.09.2019	387.500.000,00		
A4 Saldo Principal Pendiente Serie A4	Precedente	17.09.2019	1.050.000.000,00		
B Saldo Principal Pendiente Serie B	Precedente	17.09.2019	112.500.000,00	% (B / D)	6,571%
C Saldo Principal Pendiente Serie C	Precedente	17.09.2019	100.000.000,00	% (C / D)	5,841%
D Saldo Principal Pendiente Emisión Bonos	Precedente	17.09.2019	1.712.101.200,00		

1.3 Datos: Fondo de Reserva / Data: Cash Reserve

j Fondo de Reserva Requerido / Required Cash Reserve	Precedente / Preceding	17.09.2019	40.000.000,00		
k Fondo de Reserva dotado / Provisioned Cash Reserve	Precedente / Preceding	17.09.2019	24.547.006,13	(k - j)	-15.452.993,87
l Fondo de Reserva Requerido / Required Cash Reserve	Actual / Current	17.12.2019	40.000.000,00		
m Fondo de Reserva dotado / Provisioned Cash Reserve	Actual / Current	17.12.2019	27.669.906,66	(m - l)	-12.330.093,34

2 Situación disparadores / Triggers status
2.1 Amortización a prorrata Clase A / Pro Rata amortisation Class A

Fecha datos Data date	Disparador Trigger	Condición Condition	Valor Disparador Trigger value	Actúa S/N Breach Y/N
11.12.2019	(c + h) / A	≤ 1,00	1,137	N

2.2 Pago intereses Series B y C: postergación lugar orden de prelación
Interest payment of Series B & C: place deferred in priority of payments

2.2.1 Serie B / Series B	11.12.2019	% (f / g)	> 12,00%	6,32%	N
2.2.2 Serie C / Series C	11.12.2019	% (f / g)	> 10,00%	6,32%	N

2.3 Amortización a Prorrata Series B/C
Pro Rata Amortisation of Series B/C
2.3.0 Condiciones comunes / Common conditions (*)

(i) Fondo Reserva dotado	17.12.2019	(m - l)	= 0,00	-12.330.093,34	N
(ii) SV no dudoso / saldo inicial de fondo	11.12.2019	% (e / g)	≥ 10,00%	33,34%	S/Y
(iii) No amort a prorrata Clase A	11.12.2019	2.1	= N		S/Y

2.3.1 Serie B: condiciones particulares / Series B: particular conditions (*)

(i) % Serie B sobre total bonos	11.12.2019	% (B / D)	≥ 4,500%	6,571%	S/Y
(ii) Morosos / SV no dudoso	11.12.2019	% (b / e)	≤ 1,25%	0,361%	S/Y

2.3.2 Serie C: condiciones particulares / Series C: particular conditions (*)

(i) % Serie C sobre total bonos	11.12.2019	% (C / D)	≥ 4,000%	5,841%	S/Y
(ii) Morosos / SV no dudoso	11.12.2019	% (b / e)	≤ 1,00%	0,361%	S/Y

2.4 Fondo de Reserva:
Cash Reserve
2.4.1 Condiciones de reducción
Cash Reserve reduction:

17.12.2019	% I-(D-j)	> 1,60%	2,40%	S/Y
------------	-----------	---------	-------	-----

2.4.2 Condiciones de no reducción (solo aplica si 2.4.1 es S/Y) ()**
*Cash Reserve no reduction (**)*

(i) Morosos / Saldo Vivo no dudoso	11.12.2019	% (b / e)	> 1,00%	0,361%	N
(ii) No dotación	17.12.2019	(m - l)	< 0,00	-12.330.093,34	S/Y
(iii) Transcurridos 3 años	17.12.2019	26.03.2007	años/years < 3,00	12,74	N

(*) Deben darse todas las condiciones / All conditions must concur

(**) No procede reducción si se da alguna de las condiciones / Do not proceed reduction if any condition concurs

3 Amortización Anticipada opcional / Optional Early Amortization

Fecha datos Data date	Disparador Trigger	Condición Condition	Valor Disparador Trigger value	Opción ejercitable S/N Exercisable option Y/N
11.12.2019	% (a / g)	< 10,00%	33,86%	N

EUROPEA DE TITULIZACIÓN, S.A., S.G.F.T

C/ Lagasca, 120 -MADRID- (SPAIN) - Tel. (+34) 91 411 84 67

<http://www.edt-sg.com/>

info@edt-sg.com

Anexos a las Cuentas Anuales del ejercicio 2019; Estados Financieros Públicos conforme a la Circular 2/2016 de 20 de abril de la Comisión Nacional del Mercado de Valores.

Estado S.05.1 Cuadro A

Estado S.05.1 Cuadro B

Estado S.05.1 Cuadro C

Estado S.05.1 Cuadro D

Estado S.05.1 Cuadro E

Estado S.05.1 Cuadro F

Estado S.05.1 Cuadro G

Estado S.05.2 Cuadro A

Estado S.05.2 Cuadro B

Estado S.05.2 Cuadro C

Estado S.05.2 Cuadro D

Estado S.05.2 Cuadro E

Estado S.05.3 Cuadro A

Estado S.05.3 Cuadro B

Estado S.05.4 Cuadro A

Estado S.05.4 Cuadro B

Estado S.05.5 Cuadro A

Estado S.05.5 Cuadro B

Estado S.06 Notas Explicativas

S.05.1

Denominación Fondo: BBVA RMBS 2 Fondo de Titulización de Activos

Denominación del compartimento:

Denominación de la gestora: EUROPEA DE TITULIZACION S.A., S.G.F.T.

Estados agregados: NO

Fecha: 31/12/2019

Entidades cedentes de los activos titulizados: BANCO BILBAO VIZCAYA ARGENTARIA, S.A. (K8MS7FD7N5Z2WQ51AZ71);

INFORMACION RELATIVA A LOS ACTIVOS TITULIZADOS

CUADRO A

Ratios (%)	Situación actual 31/12/2019								Situación cierre anual anterior 31/12/2018								Hipótesis iniciales folleto/escritura							
	Tasa de activos dudosos		Tasa de fallido		Tasa de recuperación fallidos		Tasa de amortización anticipada		Tasa de activos dudosos		Tasa de fallido		Tasa de recuperación fallidos		Tasa de amortización anticipada		Tasa de activos dudosos		Tasa de fallido		Tasa de recuperación fallidos		Tasa de amortización anticipada	
Participaciones hipotecarias	0380		0400		0420		0440		1380		1400		1420		1440		2380		2400		2420		2440	
Certificados de transmisión de hipoteca	0381	1,95	0401	1,75	0421	7,84	0441	3,58	1381	2,42	1401	1,33	1421	0,09	1441	3,40	2381	0,82	2401		2421		2441	8
Préstamos hipotecarios	0382		0402		0422		0442		1382		1402		1422		1442		2382		2402		2422		2442	
Cédulas hipotecarias	0383		0403		0423		0443		1383		1403		1423		1443		2383		2403		2423		2443	
Préstamos a promotores	0384		0404		0424		0444		1384		1404		1424		1444		2384		2404		2424		2444	
Préstamos a PYMES	0385		0405		0425		0445		1385		1405		1425		1445		2385		2405		2425		2445	
Préstamos a empresas	0386		0406		0426		0446		1386		1406		1426		1446		2386		2406		2426		2446	
Préstamos corporativos	0387		0407		0427		0447		1387		1407		1427		1447		2387		2407		2427		2447	
Cédulas territoriales	0388		0408		0428		0448		1388		1408		1428		1448		2388		2408		2428		2448	
Bonos de tesorería	0389		0409		0429		0449		1389		1409		1429		1449		2389		2409		2429		2449	
Deuda subordinada	0390		0410		0430		0450		1390		1410		1430		1450		2390		2410		2430		2450	
Créditos AAPP	0391		0411		0431		0451		1391		1411		1431		1451		2391		2411		2431		2451	
Préstamos consumo	0392		0412		0432		0452		1392		1412		1432		1452		2392		2412		2432		2452	
Préstamos automoción	0393		0413		0433		0453		1393		1413		1433		1453		2393		2413		2433		2453	
Cuotas de arrendamiento financiero (leasing)	0394		0414		0434		0454		1394		1414		1434		1454		2394		2414		2434		2454	
Cuentas a cobrar	0395		0415		0435		0455		1395		1415		1435		1455		2395		2415		2435		2455	
Derechos de crédito futuros	0396		0416		0436		0456		1396		1416		1436		1456		2396		2416		2436		2456	
Bonos de titulización	0397		0417		0437		0457		1397		1417		1437		1457		2397		2417		2437		2457	
Cédulas internacionalización	0398		0418		0438		0458		1398		1418		1438		1458		2398		2418		2438		2458	
Otros	0399		0419		0439		0459		1399		1419		1439		1459		2399		2419		2439		2459	

S.05.1
Denominación Fondo: BBVA RMBS 2 Fondo de Titulización de Activos
Denominación del compartimento:
Denominación de la gestora: EUROPEA DE TITULIZACION S.A., S.G.F.T.
Estados agregados: NO
Fecha: 31/12/2019
Entidades cedentes de los activos titulizados: BANCO BILBAO VIZCAYA ARGENTARIA, S.A. (K8MS7FD7N5Z2WQ51AZ71);

INFORMACION RELATIVA A LOS ACTIVOS TITULIZADOS

CUADRO B

Total Impagados (miles de euros)	Nº de activos		Importe impagado								Principal pendiente no vencido		Otros importes		Deuda Total	
			Principal pendiente vencido		Intereses devengados en contabilidad		Intereses interrumpidos en contabilidad		Total							
Hasta 1 mes	0460	907	0467	488	0474	46	0481	0	0488	534	0495	79.194	0502	6	0509	79.734
De 1 a 3 meses	0461	137	0468	173	0475	18	0482	2	0489	193	0496	12.703	0503	0	0510	12.896
De 3 a 6 meses	0462	21	0469	57	0476	3	0483	4	0490	64	0497	2.468	0504	0	0511	2.532
De 6 a 9 meses	0463	22	0470	192	0477	3	0484	6	0491	201	0498	1.712	0505	2	0512	1.915
De 9 a 12 meses	0464	15	0471	78	0478	3	0485	8	0492	89	0499	1.263	0506	1	0513	1.353
Más de 12 meses	0465	235	0472	15.417	0479	88	0486	823	0493	16.328	0500	9.783	0507	317	0514	26.428
Total	0466	1.337	0473	16.405	0480	161	0487	843	0494	17.409	0501	107.123	0508	326	1515	124.858

Impagados con garantía real (miles de euros)	Nº de activos		Importe impagado								Principal pendiente no vencido		Otros importes		Deuda Total		Valor garantía		Valor Garantía con Tasación > 2 años		% Deuda / v. Tasación	
			Principal pendiente vencido		Intereses devengados en contabilidad		Intereses interrumpidos en contabilidad		Total													
Hasta 1 mes	0515	907	0522	488	0529	46	0536	0	0543	534	0550	79.194	0557	6	0564	79.734	0571	159.259	0578	159.259	0584	50,07
De 1 a 3 meses	0516	137	0523	173	0530	18	0537	2	0544	193	0551	12.703	0558	0	0565	12.896	0572	25.123	0579	25.123	0585	51,33
De 3 a 6 meses	0517	21	0524	57	0531	3	0538	4	0545	64	0552	2.468	0559	0	0566	2.532	0573	4.490	0580	4.490	0586	56,39
De 6 a 9 meses	0518	22	0525	192	0532	3	0539	6	0546	201	0553	1.712	0560	2	0567	1.915	0574	4.100	0581	4.100	0587	46,71
De 9 a 12 meses	0519	15	0526	78	0533	3	0540	8	0547	89	0554	1.263	0561	1	0568	1.353	0575	2.301	0582	2.301	0588	58,80
Más de 12 meses	0520	235	0527	15.417	0534	88	0541	823	0548	16.328	0555	9.783	0562	317	0569	26.428	0576	38.661	0583	38.661	0589	68,36
Total	0521	1.337	0528	16.405	0535	161	0542	843	0549	17.409	0556	107.123	0563	326	0570	124.858	0577	233.934			0590	53,37

S.05.1

Denominación Fondo: BBVA RMBS 2 Fondo de Titulización de Activos

Denominación del compartimento:

Denominación de la gestora: EUROPEA DE TITULIZACION S.A., S.G.F.T.

Estados agregados: NO

Fecha: 31/12/2019

Entidades cedentes de los activos titulizados: BANCO BILBAO VIZCAYA ARGENTARIA, S.A. (K8MS7FD7N5Z2WQ51AZ71);

INFORMACION RELATIVA A LOS ACTIVOS TITULIZADOS

CUADRO C

Vida residual de los activos titulizados (miles de euros)	Principal pendiente					
	Situación actual 31/12/2019		Situación cierre anual anterior 31/12/2018		Situación inicial 22/03/2007	
Inferior a 1 año	0600	1.890	1600	1.584	2600	0
Entre 1 y 2 años	0601	1.511	1601	1.818	2601	0
Entre 2 y 3 años	0602	897	1602	2.203	2602	0
Entre 3 y 4 años	0603	5.328	1603	1.238	2603	0
Entre 4 y 5 años	0604	15.859	1604	6.850	2604	0
Entre 5 y 10 años	0605	116.174	1605	93.874	2605	9.224
Superior a 10 años	0606	1.534.668	1606	1.766.455	2606	4.990.776
Total	0607	1.676.327	1607	1.874.022	2607	5.000.000
Vida residual media ponderada (años)	0608	15,02	1608	15,93	2608	26,99

Antigüedad	Situación					
	Situación actual 31/12/2019		Situación cierre anual anterior 31/12/2018		Situación inicial 22/03/2007	
Antigüedad media ponderada (años)	0609	14,76	1609	13,77	2609	2,05

S.05.1
Denominación Fondo: BBVA RMBS 2 Fondo de Titulización de Activos
Denominación del compartimento:
Denominación de la gestora: EUROPEA DE TITULIZACION S.A., S.G.F.T.
Estados agregados: NO
Fecha: 31/12/2019
Entidades cedentes de los activos titulizados: BANCO BILBAO VIZCAYA ARGENTARIA, S.A. (K8MS7FD7N5Z2WQ51AZ71);

INFORMACION RELATIVA A LOS ACTIVOS TITULIZADOS

CUADRO D

Importe pendiente activos titulizados / Valor garantía (miles de euros)	Situación actual 31/12/2019				Situación cierre anual anterior 31/12/2018				Situación inicial 22/03/2007			
	Nº de activos vivos		Principal pendiente		Nº de activos vivos		Principal pendiente		Nº de activos vivos		Principal pendiente	
0% - 40%	0620	8.299	0630	425.465	1620	6.640	1630	316.609	2620	7	2630	277
40% - 60%	0621	10.826	0631	958.037	1621	14.960	1631	1.386.145	2621	23	2631	2.786
60% - 80%	0622	2.266	0632	240.597	1622	1.189	1632	158.102	2622	27.698	2632	3.840.119
80% - 100%	0623	381	0633	44.455	1623	55	1633	6.491	2623	7.349	2633	1.156.818
100% - 120%	0624	46	0634	5.562	1624	32	1634	4.096	2624	0	2634	0
120% - 140%	0625	10	0635	1.491	1625	10	1635	1.220	2625	0	2635	0
140% - 160%	0626	3	0636	255	1626	5	1636	520	2626	0	2636	0
superior al 160%	0627	4	0637	465	1627	6	1637	839	2627	0	2637	0
Total	0628	21.835	0638	1.676.327	1628	22.897	1638	1.874.022	2628	35.077	2638	5.000.000
Media ponderada (%)	0639	48,88	0649		1639	48,69	1649		2639	76,66	2649	

S.05.1

Denominación Fondo: BBVA RMBS 2 Fondo de Titulización de Activos

Denominación del compartimento:

Denominación de la gestora: EUROPEA DE TITULIZACION S.A., S.G.F.T.

Estados agregados: NO

Fecha: 31/12/2019

Entidades cedentes de los activos titulizados: BANCO BILBAO VIZCAYA ARGENTARIA, S.A. (K8MS7FD7N5Z2WQ51AZ71);

INFORMACION RELATIVA A LOS ACTIVOS TITULIZADOS

CUADRO E

Tipos de interés de los activos titulizados (%)	Situación actual 31/12/2019		Situación cierre anual anterior 31/12/2018		Situación inicial 22/03/2007	
Tipo de interés medio ponderado	0650	0,60	1650	0,55	2650	4,36
Tipo de interés nominal máximo	0651	5,80	1651	5,80	2651	5,95
Tipo de interés nominal mínimo	0652	0	1652	0	2652	2,25

S.05.1
Denominación Fondo: BBVA RMBS 2 Fondo de Titulización de Activos
Denominación del compartimento:
Denominación de la gestora: EUROPEA DE TITULIZACION S.A., S.G.F.T.
Estados agregados: NO
Fecha: 31/12/2019
Entidades cedentes de los activos titulizados: BANCO BILBAO VIZCAYA ARGENTARIA, S.A. (K8MS7FD7N5Z2WQ51AZ71);

INFORMACION RELATIVA A LOS ACTIVOS TITULIZADOS

CUADRO F

Distribución geográfica activos titulizados (miles de euros)	Situación actual 31/12/2019				Situación cierre anual anterior 31/12/2018				Situación inicial 22/03/2007			
	Nº de activos vivos		Principal pendiente		Nº de activos vivos		Principal pendiente		Nº de activos vivos		Principal pendiente	
Andalucía	0660	4.052	0683	274.681	1660	4.228	1683	304.759	2660	6.475	2683	805.052
Aragón	0661	425	0684	30.239	1661	451	1684	34.176	2661	648	2684	91.884
Asturias	0662	443	0685	25.746	1662	458	1685	28.408	2662	675	2685	77.875
Baleares	0663	775	0686	69.748	1663	831	1686	79.708	2663	1.327	2686	209.749
Canarias	0664	1.859	0687	126.853	1664	1.942	1687	141.539	2664	2.939	2687	358.330
Cantabria	0665	310	0688	21.492	1665	327	1688	24.035	2665	477	2688	64.153
Castilla-León	0666	1.089	0689	64.550	1666	1.140	1689	72.116	2666	1.612	2689	196.876
Castilla La Mancha	0667	843	0690	60.210	1667	880	1690	66.524	2667	1.371	2690	180.045
Cataluña	0668	3.600	0691	346.934	1668	3.772	1691	386.388	2668	6.076	2691	1.036.614
Ceuta	0669	95	0692	5.887	1669	98	1692	6.472	2669	165	2692	19.974
Extremadura	0670	460	0693	25.127	1670	491	1693	28.298	2670	715	2693	73.362
Galicia	0671	1.105	0694	69.261	1671	1.145	1694	76.024	2671	1.661	2694	193.661
Madrid	0672	2.365	0695	239.445	1672	2.514	1695	272.345	2672	3.907	2695	742.791
Melilla	0673	98	0696	4.653	1673	105	1696	5.333	2673	174	2696	17.850
Murcia	0674	562	0697	40.914	1674	583	1697	45.281	2674	864	2697	113.016
Navarra	0675	101	0698	8.063	1675	112	1698	9.455	2675	186	2698	29.527
La Rioja	0676	117	0699	7.932	1676	121	1699	8.902	2676	187	2699	25.533
Comunidad Valenciana	0677	3.029	0700	213.586	1677	3.171	1700	238.042	2677	4.790	2700	624.504
País Vasco	0678	507	0701	41.006	1678	528	1701	46.217	2678	828	2701	139.204
Total España	0679	21.835	0702	1.676.327	1679	22.897	1702	1.874.022	2679	35.077	2702	5.000.000
Otros países Unión Europea	0680		0703		1680		1703		2680		2703	
Resto	0681		0704		1681		1704		2681		2704	
Total general	0682	21.835	0705	1.676.327	1682	22.897	1705	1.874.022	2682	35.077	2705	5.000.000

S.05.1
Denominación Fondo: BBVA RMBS 2 Fondo de Titulización de Activos
Denominación del compartimento:
Denominación de la gestora: EUROPEA DE TITULIZACION S.A., S.G.F.T.
Estados agregados: NO
Fecha: 31/12/2019
Entidades cedentes de los activos titulizados: BANCO BILBAO VIZCAYA ARGENTARIA, S.A. (K8MS7FD7N5Z2WQ51AZ71);

INFORMACION RELATIVA A LOS ACTIVOS TITULIZADOS

CUADRO G

Concentración	Situación actual 31/12/2019				Situación cierre anual anterior 31/12/2018				Situación inicial 22/03/2007			
	Porcentaje		CNAE		Porcentaje		CNAE		Porcentaje		CNAE	
Diez primeros deudores/emisores con más concentración	0710	0,20			1710	0,19			2710	0,11		
Sector	0711		0712		1711		1712		2711		2712	

S.05.2

Denominación Fondo: BBVA RMBS 2 Fondo de Titulización de Activos

Denominación del compartimento:

Denominación de la gestora: EUROPEA DE TITULIZACION S.A., S.G.F.T.

Estados agregados: NO

Periodo de la declaración: 31/12/2019

Mercados de cotización de los valores emitidos: AIAF

INFORMACION RELATIVA A LAS OBLIGACIONES Y OTROS VALORES EMITIDOS

CUADRO A

(miles de euros)		Situación actual 31/12/2019			Situación cierre anual anterior 31/12/2018			Situación inicial 22/03/2007					
Serie	Denominación serie	Nº de pasivos emitidos		Principal pendiente	Nº de pasivos emitidos		Principal pendiente	Nº de pasivos emitidos		Principal pendiente			
		0720	Nominal unitario (€)	0721	0722	1720	Nominal unitario (€)	1721	1722	2720	Nominal unitario (€)	2721	2722
ES0314148000	BONOA1								9.500	100.000		950.000	
ES0314148018	BONOA2	24.000	1.000	17.028	24.000	8.000	202.638	24.000	100.000		2.400.000		
ES0314148026	BONOA3	3.875	100.000	387.500	3.875	100.000	387.500	3.875	100.000		387.500		
ES0314148034	BONOA4	10.500	100.000	1.050.000	10.500	100.000	1.050.000	10.500	100.000		1.050.000		
ES0314148042	BONOSB	1.125	100.000	112.500	1.125	100.000	112.500	1.125	100.000		112.500		
ES0314148059	BONOSC	1.000	100.000	100.000	1.000	100.000	100.000	1.000	100.000		100.000		
Total		0723	40.500	0724	1.667.028	1723	40.500	1724	1.852.638	2723	50.000	2724	5.000.000

S.05.2
Denominación Fondo: BBVA RMBS 2 Fondo de Titulización de Activos
Denominación del compartimento:
Denominación de la gestora: EUROPEA DE TITULIZACION S.A., S.G.F.T.
Estados agregados: NO
Periodo de la declaración: 31/12/2019
Mercados de cotización de los valores emitidos: AIAF

INFORMACION RELATIVA A LAS OBLIGACIONES Y OTROS VALORES EMITIDOS

CUADRO B

(miles de euros)			Intereses						Principal pendiente				Total Pendiente		Correcciones de valor por repercusión de pérdidas		
Serie	Denominación serie	Grado de subordinación	Índice de referencia	Margen	Tipo aplicado	Intereses Acumulados		Intereses impagados		Serie devenga Intereses en el periodo	Principal no vencido		Principal impagado		0738	0739	
						0730	0731	0732	0733		0734	0735	0742	0736			0737
ES0314148018	BONOA2	S	Euribor 03 meses	0,14	0	0	0	0	NO	17.028	0	17.028	0	0	0	0	
ES0314148026	BONOA3	S	Euribor 03 meses	0,18	0	0	0	0	NO	387.500	0	387.500	0	0	0	0	
ES0314148034	BONOA4	S	Euribor 03 meses	0,20	0	0	0	0	NO	1.050.000	0	1.050.000	0	0	0	0	
ES0314148042	BONOSB	S	Euribor 03 meses	0,30	0	0	0	0	NO	112.500	0	112.500	0	0	0	0	
ES0314148059	BONOSC	S	Euribor 03 meses	0,54	0,14	6	0	0	NO	100.000	0	100.006	0	0	0	0	
Total						0740	6	0741	0	0743	1.667.028	0744	0	0745	1.667.034	0746	0

	Situación actual 31/12/2019		Situación cierre anual anterior 31/12/2018		Situación inicial 22/03/2007	
Tipo de interés medio ponderado de las obligaciones y otros valores emitidos (%)	0747	0,01	0748	0,01	0749	4,05

S.05.2
Denominación Fondo: BBVA RMBS 2 Fondo de Titulización de Activos
Denominación del compartimento:
Denominación de la gestora: EUROPEA DE TITULIZACION S.A., S.G.F.T.
Estados agregados: NO
Periodo de la declaración: 31/12/2019
Mercados de cotización de los valores emitidos: AIAF

INFORMACION RELATIVA A LAS OBLIGACIONES Y OTROS VALORES EMITIDOS

CUADRO C

(miles de euros)		Situación actual 31/12/2019								Situación periodo comparativo anterior 31/12/2018							
Serie	Denominación serie	Amortización principal				Intereses				Amortización principal				Intereses			
		Pagos del periodo		Pagos acumulados		Pagos del periodo		Pagos acumulados		Pagos del periodo		Pagos acumulados		Pagos del periodo		Pagos acumulados	
		0750	0751	0752	0753	0750	0751	0752	0753	1750	1751	1752	1753	1750	1751	1752	1753
ES0314148000	BONOA1	0	950.000	0	44.241	0	950.000	0	44.241	0	950.000	0	44.241	0	950.000	0	44.241
ES0314148018	BONOA2	45.073	2.382.972	0	314.322	0	2.382.972	0	314.322	45.565	2.197.362	0	314.322	0	2.197.362	0	314.322
ES0314148026	BONOA3	0	0	0	57.201	0	0	0	57.201	0	0	0	57.201	0	0	0	57.201
ES0314148034	BONOA4	0	0	0	156.909	0	0	0	156.909	0	0	0	156.909	0	0	0	156.909
ES0314148042	BONOSB	0	0	0	17.868	0	0	0	17.868	0	0	0	17.868	0	0	0	17.868
ES0314148059	BONOSC	0	0	35	18.893	0	0	35	18.893	0	0	56	18.893	0	0	56	18.893
Total		0754	45.073	0755	3.332.972	0756	35	0757	609.434	1754	45.565	1755	3.147.362	1756	56	1757	609.226

Denominación Fondo: BBVA RMBS 2 Fondo de Titulización de Activos

Denominación del compartimento:

Denominación de la gestora: EUROPEA DE TITULIZACION S.A., S.G.F.T.

Estados agregados: NO

Periodo de la declaración: 31/12/2019

Mercados de cotización de los valores emitidos: AIAF

INFORMACION RELATIVA A LAS OBLIGACIONES Y OTROS VALORES EMITIDOS

CUADRO D

Serie	Denominación Serie	Fecha último cambio de calificación crediticia	Agencia de calificación crediticia (2)	Calificación		
				Situación actual 31/12/2019	Situación cierre anual anterior 31/12/2018	Situación inicial 22/03/2007
				0762	0763	0764
ES0314148018	BONOA2	30/11/2018	FCH	A+sf	A+	AAA
ES0314148018	BONOA2	17/04/2019	MDY	Aa3 (sf)	A2	Aaa
ES0314148018	BONOA2	09/07/2018	SYP	AAA (sf)	AAA	AAA
ES0314148026	BONOA3	30/11/2018	FCH	A+sf	A+	AAA
ES0314148026	BONOA3	17/04/2019	MDY	Aa3 (sf)	A2	Aaa
ES0314148026	BONOA3	09/07/2018	SYP	AA- (sf)	AA-	AAA
ES0314148034	BONOA4	30/11/2018	FCH	A+sf	A+	AAA
ES0314148034	BONOA4	17/04/2019	MDY	Aa3 (sf)	A2	Aaa
ES0314148034	BONOA4	09/07/2018	SYP	A- (sf)	A-	AAA
ES0314148042	BONOSB	31/10/2019	FCH	A-sf	BBB	A+
ES0314148042	BONOSB	17/04/2019	MDY	Ba2 (sf)	B2	Aa3
ES0314148042	BONOSB	09/07/2018	SYP	BBB (sf)	BBB	A
ES0314148059	BONOSC	31/10/2019	FCH	B+sf	B	BBB-
ES0314148059	BONOSC	17/04/2019	MDY	Caa2 (sf)	Casf	Baa3
ES0314148059	BONOSC	25/02/2015	SYP	B- (sf)	B-sf	BBB

S.05.2
Denominación Fondo: BBVA RMBS 2 Fondo de Titulización de Activos
Denominación del compartimento:
Denominación de la gestora: EUROPEA DE TITULIZACION S.A., S.G.F.T.
Estados agregados: NO
Periodo de la declaración: 31/12/2019
Mercados de cotización de los valores emitidos: AIAF

INFORMACION RELATIVA A LAS OBLIGACIONES Y OTROS VALORES EMITIDOS

CUADRO E

Vida residual de las obligaciones y otros valores emitidos por el Fondo (miles de euros)	Principal pendiente				
	Situación actual 31/12/2019		Situación cierre anual anterior 31/12/2018		Situación inicial 22/03/2007
Inferior a 1 año	0765		1765		2765
Entre 1 y 2 años	0766		1766		2766
Entre 2 y 3 años	0767		1767		2767
Entre 3 y 4 años	0768		1768		2768
Entre 4 y 5 años	0769		1769		2769
Entre 5 y 10 años	0770		1770		2770
Superior a 10 años	0771	1.667.028	1771	1.852.638	2771
Total	0772	1.667.028	1772	1.852.638	2772
Vida residual media ponderada (años)	0773	30,73	1773	31,73	43,51

S.05.3

Denominación Fondo: BBVA RMBS 2 Fondo de Titulización de Activos

Denominación del compartimento:

Denominación de la gestora: EUROPEA DE TITULIZACION S.A., S.G.F.T.

Estados agregados: NO

Fecha: 31/12/2019

OTRA INFORMACIÓN SOBRE EL FONDO

CUADRO A

Información sobre las mejoras crediticias del Fondo	Situación actual 31/12/2019		Situación cierre anual anterior 31/12/2018		Situación inicial 22/03/2007	
	Código	Valor	Código	Valor	Código	Valor
1 Importe del Fondo de Reserva constituido (miles de euros)	0775	27.670	1775	11.283	2775	40.000
1.1 Importe mínimo del Fondo de Reserva (miles de euros)	0776	40.000	1776	40.000	2776	40.000
1.2 Porcentaje que representa el Fondo de Reserva constituido sobre el total de pasivos emitidos (%)	0777	1,66	1777	0,61	2777	0,80
1.3 Denominación de la contrapartida	0778	SGSE	1778	SGSE	2778	BBVA
1.4 Rating de la contrapartida	0779	A/A1/A	1779	A/A1/A	2779	AA-/Aa2/AA-
1.5 Rating requerido de la contrapartida	0780		1780		2780	
2 Importe disponible de la línea/s de liquidez (miles de euros)	0781		1781		2781	
2.1 Porcentaje que representa el importe disponible de la línea de liquidez sobre el total de pasivos emitidos (%)	0782		1782		2782	
2.2 Denominación de la contrapartida	0783		1783		2783	
2.3 Rating de la contrapartida	0784		1784		2784	
2.4 Rating requerido de la contrapartida	0785		1785		2785	
3 Importe de los pasivos emitidos garantizados por avales (miles de euros)	0786		1786		2786	
3.1 Porcentaje que representan los avales sobre el total de los pasivos emitidos (%)	0787		1787		2787	
3.2 Denominación de la entidad avalista	0788		1788		2788	
3.3 Rating del avalista	0789		1789		2789	
3.4 Rating requerido del avalista	0790		1790		2790	
4 Subordinación de series (S/N)	0791	S	1791	S	2791	S
4.1 Porcentaje del importe pendiente de las series no subordinadas sobre el importe pendiente del total bonos (%)	0792	0	1792	0	2792	19
5 Importe máximo de riesgo cubierto por garantías financieras adquiridas (miles de euros)	0793		1793		2793	
5.1 Denominación de la contrapartida	0794		1794		2794	
5.2 Rating de la contrapartida	0795		1795		2795	
5.3 Rating requerido de la contrapartida	0796		1796		2796	

S.05.3

Denominación Fondo: BBVA RMBS 2 Fondo de Titulización de Activos

Denominación del compartimento:

Denominación de la gestora: EUROPEA DE TITULIZACION S.A., S.G.F.T.

Estados agregados: NO

Fecha: 31/12/2019

OTRA INFORMACIÓN SOBRE EL FONDO

CUADRO B

PERMUTAS FINANCIERAS			Importe a pagar por el fondo		Importe a pagar por la contrapartida		Valor razonable (miles de euros)						Otras características
	Contrapartida	Periodicidad liquidación	Tipo de interés anual	Nocional	Tipo de interés anual	Nocional	Situación actual 31/12/2019		Situación cierre anual anterior 31/12/2018		Situación inicial 22/03/2007		
	0800	0801	0802	0803	0804	0805	0806		1806		2806		3806
Permuta financiera	BBVA	trimestral	Intereses percibidos e ingresados	Saldo Vivo medio diario no Morosos	Tipo interés medio ponderado bonos + 0,65%	Saldo Vivo medio diario no Morosos	-1.745		-5.272		-273.095		
Total							0808	-1.745	0809	-5.272	0810	-273.095	

S.05.3

Denominación Fondo: BBVA RMBS 2 Fondo de Titulización de Activos

Denominación del compartimento:

Denominación de la gestora: EUROPEA DE TITULIZACION S.A., S.G.F.T.

Estados agregados: NO

Fecha: 31/12/2019

OTRA INFORMACIÓN SOBRE EL FONDO

CUADRO B

GARANTÍAS FINANCIERAS EMITIDAS Naturaleza riesgo cubierto	Importe máximo del riesgo cubierto (miles de euros)						Valor en libros (miles de euros)						Otras características	
	Situación actual 31/12/2019		Situación cierre anual anterior 31/12/2018		Situación inicial 22/03/2007		Situación actual 31/12/2019		Situación cierre anual anterior 31/12/2018		Situación inicial 22/03/2007			
Préstamos hipotecarios	0811		1811		2811		0829		1829		2829		3829	
Cédulas hipotecarias	0812		1812		2812		0830		1830		2830		3830	
Préstamos a promotores	0813		1813		2813		0831		1831		2831		3831	
Préstamos a PYMES	0814		1814		2814		0832		1832		2832		3832	
Préstamos a empresas	0815		1815		2815		0833		1833		2833		3833	
Préstamos corporativos	0816		1816		2816		0834		1834		2834		3834	
Cédulas territoriales	0817		1817		2817		0835		1835		2835		3835	
Bonos de tesorería	0818		1818		2818		0836		1836		2836		3836	
Deuda subordinada	0819		1819		2819		0837		1837		2837		3837	
Créditos AAPP	0820		1820		2820		0838		1838		2838		3838	
Préstamos consumo	0821		1821		2821		0839		1839		2839		3839	
Préstamos automoción	0822		1822		2822		0840		1840		2840		3840	
Cuotas de arrendamiento financiero (leasing)	0823		1823		2823		0841		1841		2841		3841	
Cuentas a cobrar	0824		1824		2824		0842		1842		2842		3842	
Derechos de crédito futuros	0825		1825		2825		0843		1843		2843		3843	
Bonos de titulización	0826		1826		2826		0844		1844		2844			
Total	0827		1827		2827		0845		1845		2845		3845	

S.05.4

Denominación Fondo: BBVA RMBS 2 Fondo de Titulización de Activos

Denominación del compartimento:

Denominación de la gestora: EUROPEA DE TITULIZACION S.A., S.G.F.T.

Estados agregados: NO

Fecha: 31/12/2019

INFORME DE CUMPLIMIENTO DE LAS REGLAS DE FUNCIONAMIENTO DEL FONDO

CUADRO A

Concepto	Meses impago		Días impago		Importe impagado acumulado				Ratio				Ref. Folleto			
					Situación actual 31/12/2019		Situación cierre anual anterior 31/12/2018		Situación actual 31/12/2019		Situación cierre anual anterior 31/12/2018				Última Fecha Pago	
1. Activos Morosos por impagos con antigüedad igual o superior a	7000	3	7002		7003	5.280	7006	5.784	7009	0,32	7012	0,32	7015	0,35		
2. Activos Morosos por otras razones					7004	0	7007	0	7010	0	7013	0	7016	0		
Total Morosos					7005	5.280	7008	5.784	7011	0,32	7014	0,32	7017	0,35	7018	Epígrafe 4.9.3.2 Nota de Valores
3. Activos Fallidos por impagos con antigüedad igual o superior a	7019	12	7020		7021	25.690	7024	38.277	7027	1,53	7030	2,04	7033	1,52		
4. Activos Fallidos por otras razones					7022	0	7025	0	7028	0	7031	0	7034	0		
Total Fallidos					7023	25.690	7026	38.277	7029	1,53	7032	2,04	7035	1,52	7036	Epígrafe 4.9.3.2 Nota de Valores

Otras ratios relevantes	Ratio				Ref. Folleto	
	Situación actual 31/12/2019		Situación cierre anual anterior 31/12/2018			
	0850		1850		2850	3850
	0851		1851		2851	3851
	0852		1852		2852	3852
	0853		1853		2853	3853

S.05.4

Denominación Fondo: BBVA RMBS 2 Fondo de Titulización de Activos

Denominación del compartimento:

Denominación de la gestora: EUROPEA DE TITULIZACION S.A., S.G.F.T.

Estados agregados: NO

Fecha: 31/12/2019

INFORME DE CUMPLIMIENTO DE LAS REGLAS DE FUNCIONAMIENTO DEL FONDO


CUADRO B

TRIGGERS	Límite	% Actual	Última Fecha Pago	Referencia Folleto
Amortización secuencial: series	0854	0858	1858	2858
Serie A3	1	1,13	1,13	Referencia del folleto: Capítulo 4.9.3.6
Serie A4	1	1,13	1,13	Referencia del folleto: Capítulo 4.9.3.6
Serie B	1,25	0,32	0,36	Referencia del folleto: Capítulo 4.9.3.6
Serie C	1	0,32	0,36	Referencia del folleto: Capítulo 4.9.3.6
Diferimiento/postergamiento intereses: series	0855	0859	1859	2859
Serie B	12	6,33	6,32	Referencia del folleto: Capítulo 3.4.6.2.1
Serie C	10	6,33	6,32	Referencia del folleto: Capítulo 3.4.6.2.1
No Reducción del Fondo de Reserva	0856	0860	1860	2860
FR	1	0,32	0,36	Referencia del folleto: Capítulo 3.4.2.2
OTROS TRIGGERS	0857	0861	1861	2861

Cuadro de texto libre

CUADRO C

Informe cumplimiento reglas de funcionamiento

Contiene

Información adicional
en fichero adjunto

S.05.5
Denominación Fondo: BBVA RMBS 2 Fondo de Titulización de Activos
Denominación del compartimento:
Denominación de la gestora: EUROPEA DE TITULIZACION S.A., S.G.F.T.
Estados agregados: NO
Fecha: 31/12/2019

INFORMACION RELATIVA A COMISIONES

CUADRO A

Comisión	Contrapartida		Importe fijo (miles de euros)		Criterios determinación de la comisión				Máximo (miles de euros)		Mínimo (miles de euros)		Periodicidad pago según folleto / escritura		Condiciones iniciales folleto / escritura emisión		Otras consideraciones	
					Base de cálculo		% anual											
Comisión sociedad gestora	0862	Europea de Titulización	1862		2862	Saldo de principal pendiente de las series	3862	0,015	4862	68	5862	11	6862	Trimestral	7862	S	8862	Adicionalmente, comisión de 300 € trimestral por cada envío a EdW
Comisión administrador	0863	BBVA	1863		2863	Saldo Vivo medio diario de los Préstamos hipotecarios	3863	0,010	4863		5863		6863	Trimestral	7863	S	8863	
Comisión del agente financiero/pagos	0864	Société Générale, sucursal en España	1864	3	2864		3864		4864		5864		6864	Trimestral	7864	N	8864	Adicionalmente, 50 € por cada devolución de retenciones fiscales
Otras	0865		1865		2865		3865		4865		5865		6865		7865		8865	

S.05.5

Denominación Fondo: BBVA RMBS 2 Fondo de Titulización de Activos

Denominación del compartimento:

Denominación de la gestora: EUROPEA DE TITULIZACION S.A., S.G.F.T.

Estados agregados: NO

Fecha: 31/12/2019

INFORMACION RELATIVA A COMISIONES

CUADRO B

Forma de cálculo		
1 Diferencia ingresos y gastos (S/N)	0866	S
2 Diferencia cobros y pagos (S/N)	0867	N
3 Otros (S/N)	0868	N
3.1 Descripción	0869	
Contrapartida	0870	BBVA
Capítulo folleto emisión (sólo Fondos con folleto de emisión)	0871	Capítulo 3.4.6.4

Derterminada por diferencia entre ingresos y gastos (miles de euros)		Fecha cálculo				Total
		11/03/2019	10/06/2019	10/09/2019	10/12/2019	
Ingresos y gastos del periodo de cálculo	0872					
Margen de intereses	0873	2.089	5.192	7.884	10.287	25.452
Deterioro de activos financieros (neto)	0874	152	-4.253	-4.181	-3.950	-12.232
Dotaciones a provisiones (neto)	0875	0	0	0	0	0
Ganancias (pérdidas) de activos no corrientes en venta	0876	-193	-315	-292	-2.054	-2.854
Otros ingresos y gastos excepto comisión variable y repercusión de pérdidas (ganancias)	0877	-286	-609	-954	-1.334	-3.183
Total ingresos y gastos excepto comisión variable, impuesto sobre beneficios y repercusión de pérdidas (ganancias) (A)	0878	1.762	15	2.457	2.949	7.183
Impuesto sobre beneficios (-) (B)	0879	0	0	0	0	0
Repercusión de ganancias (-) (C)	0880	-1.762	-15	-2.457	-2.949	-7.183
Comisión variable devengada en cuenta de pérdidas y ganancias (-) (D)	0881	0	0	0	0	0
Repercusión de pérdidas (+) (-)[(A)+(B)+(C)+(D)]	0882	0	0	0	0	0
Comisión variable pagada	0883	0	0	0	0	0
Comisión variable impagada en el periodo de cálculo	0884	39.798	39.798	39.798	39.798	

S.05.5
Denominación Fondo: BBVA RMBS 2 Fondo de Titulización de Activos
Denominación del compartimento:
Denominación de la gestora: EUROPEA DE TITULIZACION S.A., S.G.F.T.
Estados agregados: NO
Fecha: 31/12/2019

INFORMACION RELATIVA A COMISIONES

CUADRO B

Derterminada diferencia entre cobros y pagos (miles de euros)		Fecha cálculo										Total	
Cobros y pagos del periodo de cálculo, según folleto	0885												
Saldo inicial	0886												
Cobros del periodo	0887												
Pagos por gastos y comisiones, distintas de la comisión variable	0888												
Pagos por derivados	0889												
Retención importe Fondo de Reserva	0890												
Pagos por las obligaciones y otros valores emitidos	0891												
Pagos por deudas con entidades de crédito	0892												
Resto pagos/retenciones	0893												
Saldo disponible	0894												
Liquidación de comisión variable	0895												

MIEMBROS DEL CONSEJO DE ADMINISTRACIÓN DE LA SOCIEDAD GESTORA

D. Luis Manuel Megías Pérez
Presidente

D. Ignacio Echevarría Soriano
Vicepresidente

D. Diego Martín Peña

D. Carlos Goicoechea Argul

D. Sergio Fernández Sanz

D. Francisco Javier Eiriz Aguilera

D^a. María Reyes Bover Rodríguez

D. Fernando Durante Pujante en representación de
Bankinter, S.A.

D^a. Pilar Villaseca Pérez en representación de Banco
Cooperativo Español, S.A.

D. Arturo Miranda Martín en representación de
Aldermanbury Investments Limited

D. Marc Hernández Sanz en representación de Banco
Sabadell, S.A.

Diligencia: El Consejo de Administración de Europea de Titulización, S.A., S.G.F.T., en sesión del 19 de marzo de 2020, ha formulado y aprobado las Cuentas Anuales integradas por balance, cuenta de pérdidas y ganancias, estados de flujos de efectivo, estado de ingresos y gastos reconocidos y memoria e informe de gestión (incluidos los Anexos) de BBVA RMBS 2 Fondo de Titulización de Activos, correspondientes al ejercicio cerrado a 31 de diciembre de 2019, y así han firmado el presente documento.

D. Ángel Munilla López
Secretario no Consejero