



# Bancaja 13 Fondo de Titulización de Activos

Cuentas Anuales  
31 de diciembre de 2017

Informe de Gestión  
Ejercicio 2017

(Junto con el Informe de Auditoría)



KPMG Auditores, S.L.  
Paseo de la Castellana, 259C  
28046 Madrid

## **Informe de Auditoría de Cuentas Anuales emitido por un Auditor Independiente**

Al Consejo de Administración de Europea de Titulización, S.A., Sociedad Gestora de Fondos de Titulización (la "Sociedad Gestora")

### **INFORME SOBRE LAS CUENTAS ANUALES**

#### **Opinión**

---

Hemos auditado las cuentas anuales de Bancaja 13 Fondo de Titulización de Activos (el Fondo), que comprenden el balance a 31 de diciembre de 2017, la cuenta de pérdidas y ganancias, el estado de flujos de efectivo, el estado de ingresos y gastos reconocidos y la memoria correspondientes al ejercicio terminado en dicha fecha.

En nuestra opinión, las cuentas anuales adjuntas expresan, en todos los aspectos significativos, la imagen fiel del patrimonio y de la situación financiera del Fondo a 31 de diciembre de 2017, así como de sus resultados y flujos de efectivo correspondientes al ejercicio terminado en dicha fecha, de conformidad con el marco normativo de información financiera que resulta de aplicación (que se identifica en la nota 2 de la memoria) y, en particular, con los principios y criterios contables contenidos en el mismo.

#### **Fundamento de la opinión**

---

Hemos llevado a cabo nuestra auditoría de conformidad con la normativa reguladora de la actividad de auditoría de cuentas vigente en España. Nuestras responsabilidades de acuerdo con dichas normas se describen más adelante en la sección *Responsabilidades del auditor en relación con la auditoría de las cuentas anuales* de nuestro informe.

Somos independientes del Fondo de conformidad con los requerimientos de ética, incluidos los de independencia, que son aplicables a nuestra auditoría de las cuentas anuales en España según lo exigido por la normativa reguladora de la actividad de auditoría de cuentas. En este sentido, no hemos prestado servicios distintos a los de la auditoría de cuentas ni han concurrido situaciones o circunstancias que, de acuerdo con lo establecido en la citada normativa reguladora, hayan afectado a la necesaria independencia de modo que se haya visto comprometida.

Consideramos que la evidencia de auditoría que hemos obtenido proporciona una base suficiente y adecuada para nuestra opinión.



## Cuestiones clave de la auditoría

Las cuestiones clave de la auditoría son aquellas cuestiones que, según nuestro juicio profesional, han sido de la mayor significatividad en nuestra auditoría de las cuentas anuales del periodo actual. Estas cuestiones han sido tratadas en el contexto de nuestra auditoría de las cuentas anuales en su conjunto, y en la formación de nuestra opinión sobre éstas, y no expresamos una opinión por separado sobre esas cuestiones.

### Deterioro de los Activos Titulizados

Véanse Notas 3 y 4 de las cuentas anuales

<i>Cuestión clave de la auditoría</i>	<i>Cómo se abordó la cuestión en nuestra auditoría</i>
<p>La cartera de Activos Titulizados representa, al 31 de diciembre de 2017, la práctica totalidad del activo del Fondo a dicha fecha. El Fondo instrumenta dichos activos como colateral de los bonos de titulización emitidos y, dada la naturaleza y objeto específicos del Fondo, la amortización de los bonos en cada fecha de pago se determina en la disponibilidad de liquidez obtenida en función de los cobros de principal e intereses de los Activos Titulizados, por lo que a efectos de la amortización de los bonos es necesario considerar cualquier corrección valorativa de los Activos Titulizados, basada en los criterios de estimación que se describen en las Notas 3 y 4 de la memoria de las cuentas anuales adjuntas.</p> <p>La estimación del deterioro de los Activos Titulizados conlleva un elevado componente de juicio y dificultad técnica, especialmente en relación con la determinación de los parámetros a aplicar en el cálculo del deterioro. Por este motivo lo hemos considerado una cuestión clave de nuestra auditoría.</p>	<p>Nuestro enfoque de auditoría ha incluido tanto la evaluación de controles relevantes vinculados a los procesos de estimación del deterioro de los Activos Titulizados, como la realización de procedimientos sustantivos sobre dicha estimación.</p> <p>Nuestros procedimientos relativos al entorno de control aplicable a los Activos Titulizados se han centrado en la evaluación de las políticas contables y su coherencia con la regulación aplicable, el diseño del entorno de control, así como en su gestión en relación al cobro y seguimiento de dichos activos y sus colaterales.</p> <p>Nuestros procedimientos sustantivos en relación con la estimación del deterioro de los Activos Titulizados han consistido básicamente en:</p> <ul style="list-style-type: none"><li>– Solicitud de confirmación a la entidad cedente sobre la existencia de los Activos Titulizados.</li><li>– Evaluación de la integridad y exactitud de los Activos Dudosos.</li><li>– Recálculo del deterioro de acuerdo a la normativa aplicable (Circular 2/2016, de 20 de abril, de la Comisión Nacional del Mercado de Valores).</li></ul>

<b>Gestión de tesorería</b> Véanse Notas 7 y 8 de las cuentas anuales	
<i>Cuestión clave de la auditoría</i>	<i>Cómo se abordó la cuestión en nuestra auditoría</i>
<p>De conformidad con la legislación vigente y con lo descrito en su Folleto de emisión al momento de su constitución, el Fondo estima los flujos de caja de acuerdo a los cobros de principal e intereses de sus Activos Titulizados, así como también se estiman la amortización y pagos de los pasivos de acuerdo al orden de prelación de pagos establecido.</p> <p>Para cubrir las necesidades transitorias de liquidez derivadas de impagos o retrasos en los cobros previstos de los Activos Titulizados y siguiendo las condiciones y criterios de cálculo que deben regir su mantenimiento, se ha constituido un Fondo de Reserva, el cual en cada fecha de pago debe mantener un nivel mínimo requerido que depende de múltiples factores establecidos en el Folleto de emisión. El cumplimiento de este nivel es un indicador clave de la liquidez del Fondo y del cumplimiento de las estimaciones iniciales de los flujos de caja.</p> <p>Debido a la complejidad asociada a las estimaciones de los cobros de los Activos Titulizados y de las amortizaciones y pagos de los pasivos, la gestión de la tesorería del Fondo se ha considerado una cuestión clave de auditoría.</p>	<p>Nuestro enfoque de auditoría ha incluido tanto la evaluación de controles relevantes vinculados a los cobros y pagos estimados en el Folleto de acuerdo con el orden de prelación de pagos, así como la realización de procedimientos sustantivos sobre el orden de prelación de pagos.</p> <ul style="list-style-type: none"> <li>– Hemos obtenido un entendimiento de los procedimientos y criterios empleados por la Sociedad Gestora del Fondo para el cumplimiento del Folleto de emisión del Fondo, al objeto de evaluar si dichos criterios son adecuados y se aplican de manera consistente.</li> <li>– Hemos revisado al 31 de diciembre de 2017 que la contabilidad del Fondo cumple con los supuestos establecidos en su Folleto de emisión en relación con el orden de prelación de pagos establecido en el mismo.</li> <li>– En relación con el Fondo de Reserva, hemos evaluado el cumplimiento de las condiciones establecidas en el Folleto de emisión del Fondo. Asimismo, hemos evaluado otros factores que pueden afectar a la liquidez del Fondo, tales como el nivel de morosidad, el nivel de adjudicados y las correcciones de valor por repercusiones de pérdidas (impagos de pasivos).</li> </ul>



## Otra información: Informe de gestión

---

La otra información comprende exclusivamente el informe de gestión del ejercicio 2017 cuya formulación es responsabilidad de los Administradores de la Sociedad Gestora del Fondo, y no forma parte integrante de las cuentas anuales.

Nuestra opinión de auditoría sobre las cuentas anuales no cubre el informe de gestión. Nuestra responsabilidad sobre el informe de gestión, de conformidad con lo exigido por la normativa reguladora de la actividad de auditoría de cuentas, consiste en evaluar e informar sobre la concordancia del informe de gestión con las cuentas anuales, a partir del conocimiento de la entidad obtenido en la realización de la auditoría de las citadas cuentas y sin incluir información distinta de la obtenida como evidencia durante la misma. Asimismo, nuestra responsabilidad consiste en evaluar e informar de si el contenido y presentación del informe de gestión son conformes a la normativa que resulta de aplicación. Si, basándonos en el trabajo que hemos realizado, concluimos que existen incorrecciones materiales, estamos obligados a informar de ello.

Sobre la base del trabajo realizado, según lo descrito en el párrafo anterior, la información que contiene el informe de gestión concuerda con la de las cuentas anuales del ejercicio 2017 y su contenido y presentación son conformes a la normativa que resulta de aplicación.

## Responsabilidad de los Administradores en relación con las cuentas anuales

---

Los Administradores de la Sociedad Gestora son responsables de formular las cuentas anuales adjuntas, de forma que expresen la imagen fiel del patrimonio, de la situación financiera y de los resultados del Fondo, de conformidad con el marco normativo de información financiera aplicable a la entidad en España, y del control interno que consideren necesario para permitir la preparación de cuentas anuales libres de incorrección material, debida a fraude o error.

En la preparación de las cuentas anuales, los Administradores de la Sociedad Gestora son responsables de la valoración de la capacidad del Fondo para continuar como empresa en funcionamiento, revelando, según corresponda, las cuestiones relacionadas con empresa en funcionamiento y utilizando el principio contable de empresa en funcionamiento excepto si los Administradores de la Sociedad Gestora tienen intención de liquidar el Fondo o de cesar sus operaciones, o bien no exista otra alternativa realista.

## Responsabilidades del auditor en relación con la auditoría de las cuentas anuales

---

Nuestros objetivos son obtener una seguridad razonable de que las cuentas anuales en su conjunto están libres de incorrección material, debida a fraude o error, y emitir un informe de auditoría que contiene nuestra opinión.

Seguridad razonable es un alto grado de seguridad pero no garantiza que una auditoría realizada de conformidad con la normativa reguladora de la actividad de auditoría de cuentas vigente en España siempre detecte una incorrección material cuando existe. Las incorrecciones pueden deberse a fraude o error y se consideran materiales si, individualmente o de forma agregada, puede preverse razonablemente que influyan en las decisiones económicas que los usuarios toman basándose en las cuentas anuales.



Como parte de una auditoría de conformidad con la normativa reguladora de la actividad de auditoría de cuentas en España, aplicamos nuestro juicio profesional y mantenemos una actitud de escepticismo profesional durante toda la auditoría. También:

- Identificamos y valoramos los riesgos de incorrección material en las cuentas anuales, debida a fraude o error, diseñamos y aplicamos procedimientos de auditoría para responder a dichos riesgos y obtenemos evidencia de auditoría suficiente y adecuada para proporcionar una base para nuestra opinión. El riesgo de no detectar una incorrección material debida a fraude es más elevado que en el caso de una incorrección material debida a error, ya que el fraude puede implicar colusión, falsificación, omisiones deliberadas, manifestaciones intencionadamente erróneas, o la elusión del control interno.
- Obtenemos conocimiento del control interno relevante para la auditoría con el fin de diseñar procedimientos de auditoría que sean adecuados en función de las circunstancias, y no con la finalidad de expresar una opinión sobre la eficacia del control interno de la Sociedad Gestora en relación al Fondo.
- Evaluamos si las políticas contables aplicadas son adecuadas y la razonabilidad de las estimaciones contables y la correspondiente información revelada por los Administradores de la Sociedad Gestora en relación al Fondo.
- Concluimos sobre si es adecuada la utilización, por los Administradores de la Sociedad Gestora, del principio contable de empresa en funcionamiento y, basándonos en la evidencia de auditoría obtenida, concluimos sobre si existe o no una incertidumbre material relacionada con hechos o con condiciones que pueden generar dudas significativas sobre la capacidad del Fondo para continuar como empresa en funcionamiento. Si concluimos que existe una incertidumbre material, se requiere que llamemos la atención en nuestro informe de auditoría sobre la correspondiente información revelada en las cuentas anuales o, si dichas revelaciones no son adecuadas, que expresemos una opinión modificada. Nuestras conclusiones se basan en la evidencia de auditoría obtenida hasta la fecha de nuestro informe de auditoría. Sin embargo, los hechos o condiciones futuros pueden ser la causa de que el Fondo deje de ser una empresa en funcionamiento.
- Evaluamos la presentación global, la estructura y el contenido de las cuentas anuales, incluida la información revelada, y si las cuentas anuales representan las transacciones y hechos subyacentes de un modo que logran expresar la imagen fiel.

Nos comunicamos con el Consejo de Administración de la Sociedad Gestora de Bancaja 13 Fondo de Titulización de Activos en relación con, entre otras cuestiones, el alcance y el momento de realización de la auditoría planificados y los hallazgos significativos de la auditoría, así como cualquier deficiencia significativa del control interno que identificamos en el transcurso de la auditoría.

También proporcionamos al Consejo de Administración de la Sociedad Gestora una declaración de que hemos cumplido los requerimientos de ética aplicables, incluidos los de independencia, y nos hemos comunicado con el mismo para informar de aquellas cuestiones que razonablemente puedan suponer una amenaza para nuestra independencia y, en su caso, de las correspondientes salvaguardas.





Entre las cuestiones que han sido objeto de comunicación al Consejo de Administración de la Sociedad Gestora, determinamos las que han sido de la mayor significatividad en la auditoría de las cuentas anuales del periodo actual y que son, en consecuencia, las cuestiones clave de la auditoría.

Describimos esas cuestiones en nuestro informe de auditoría salvo que las disposiciones legales o reglamentarias prohíban revelar públicamente la cuestión.

## **INFORME SOBRE OTROS REQUERIMIENTOS LEGALES Y REGLAMENTARIOS**

### **Informe adicional de conformidad con el artículo 36 de la Ley 22/2014, de 20 de julio, de Auditoría de Cuentas**

La opinión expresada en este informe es coherente con lo manifestado en nuestro informe adicional de conformidad con el artículo 36 de la Ley 22/2015, de 20 de julio, de Auditoría de Cuentas de fecha 18 de abril de 2018.

#### **Periodo de contratación**

El Consejo de Administración de la Sociedad Gestora celebrado el 26 de septiembre de 2017 nos nombró como auditores del Fondo por un período de tres años, contados a partir del ejercicio que se inicia el 1 de enero de 2017.

KPMG Auditores, S.L.  
Inscrito en el R.O.A.C. nº S0702

Luis Martín Riaño  
Inscrito en el R.O.A.C. nº 18.537  
18 de abril de 2018



KPMG AUDITORES, S.L.

Año 2018 Nº 01/18/01275  
SELLO CORPORATIVO: 96,00 EUR

.....  
Informe de auditoría de cuentas sujeto  
a la normativa de auditoría de cuentas  
española o internacional  
.....

# **BANCAJA 13 Fondo de Titulización de Activos**

Cuentas Anuales e Informe de Gestión  
correspondientes al ejercicio 2017, junto  
con el Informe de Auditoría Independiente



## BANCAJA 13 Fondo de Titulización de Activos

## BALANCES AL 31 DE DICIEMBRE DE 2017 Y 2016

(Miles de Euros)

ACTIVO	Nota	31/12/2017	31/12/2016 (*)	PASIVO	Nota	31/12/2017	31/12/2016 (*)
<b>ACTIVO NO CORRIENTE</b>		<b>1.601.576</b>	<b>1.706.775</b>	<b>PASIVO NO CORRIENTE</b>		<b>1.716.695</b>	<b>1.824.185</b>
<b>Activos financieros a largo plazo</b>		<b>1.601.576</b>	<b>1.706.775</b>	<b>Provisiones a largo plazo</b>		-	-
Activos titulizados	4	1.601.576	1.706.775	<b>Activos financieros a largo plazo</b>		<b>1.716.695</b>	<b>1.824.185</b>
Participaciones hipotecarias		-	-	Obligaciones y otros valores negociables	8	1.539.959	1.641.202
Certificados de transmisión hipotecaria		1.496.318	1.603.841	Series no subordinadas		1.228.659	1.329.902
Préstamos hipotecarios		-	-	Series subordinadas		311.300	311.300
Cédulas hipotecarias		-	-	Correcciones de valor por repercusión de pérdidas (-)		-	-
Préstamos a promotores		-	-	Intereses y gastos devengados no vencidos		-	-
Préstamos a PYMES		-	-	Ajustes por operaciones de cobertura		-	-
Préstamos a empresas		-	-	Deudas con entidades de crédito	9	173.532	173.532
Cédulas territoriales		-	-	Préstamo subordinado		173.532	173.532
Créditos AAPP		-	-	Crédito línea de liquidez dispuesta		-	-
Préstamos Consumo		-	-	Otras deudas con entidades de crédito		-	-
Préstamos automoción		-	-	Correcciones de valor por repercusión de pérdidas (-)		-	-
Cuotas de arrendamiento financiero (leasing)		-	-	Intereses y gastos devengados no vencidos		-	-
Cuentas a cobrar		-	-	Ajustes por operaciones de cobertura		-	-
Bonos de titulización		-	-	Derivados	15	3.204	9.451
Otros		-	-	Derivados de cobertura		3.204	9.451
Intereses y gastos devengados no vencidos		-	-	Correcciones de valor por repercusión de pérdidas (-)		-	-
Activos dudosos -principal-		108.544	106.378	Otros pasivos financieros		-	-
Activos dudosos -intereses-		-	-	Garantías financieras		-	-
Correcciones de valor por deterioro de activos (-)		(3.286)	(3.442)	Correcciones de valor por repercusión de pérdidas (-)		-	-
Ajustes por operaciones de cobertura		-	-	Otros		-	-
Derivados		-	-	<b>Pasivos por impuesto diferido</b>		-	-
Derivados de cobertura		-	-			-	-
Otros activos financieros		-	-	<b>PASIVO CORRIENTE</b>		<b>151.651</b>	<b>142.929</b>
Garantías financieras		-	-	<b>Pasivos vinculados con activos no corrientes mantenidos para la venta</b>		-	-
Otros		-	-	<b>Provisiones a corto plazo</b>		-	-
<b>Activos por impuesto diferido</b>		-	-	<b>Pasivos financieros a corto plazo</b>		<b>134.249</b>	<b>125.412</b>
<b>Otros activos no corrientes</b>		-	-	Obligaciones y otros valores negociables	8	76.950	69.672
		-	-	Series no subordinadas		76.600	69.318
		-	-	Series subordinadas		-	-
<b>ACTIVO CORRIENTE</b>		<b>262.402</b>	<b>248.653</b>	Correcciones de valor por repercusión de pérdidas (-)		-	-
<b>Activos no corrientes mantenidos para la venta</b>	5	<b>3.123</b>	-	Intereses y gastos devengados no vencidos		350	354
<b>Activos financieros a corto plazo</b>		<b>76.222</b>	<b>70.430</b>	Ajustes por operaciones de cobertura		-	-
Activos titulizados	4	74.980	69.413	Intereses vencidos e impagados		-	-
Participaciones hipotecarias		-	-	Deudas con entidades de crédito	9	22.759	20.600
Certificados de transmisión hipotecaria		64.036	60.177	Préstamo subordinado		5.897	5.897
Préstamos hipotecarios		-	-	Crédito línea de liquidez dispuesta		-	-
Cédulas hipotecarias		-	-	Otras deudas con entidades de crédito		-	-
Préstamos a promotores		-	-	Correcciones de valor por repercusión de pérdidas (-)		-	-
Préstamos a PYMES		-	-	Intereses y gastos devengados no vencidos		414	414
Préstamos a empresas		-	-	Ajustes por operaciones de cobertura		-	-
Cédulas territoriales		-	-	Intereses vencidos e impagados		16.448	14.289
Créditos AAPP		-	-	Derivados	15	1.393	2.867
Préstamos Consumo		-	-	Derivados de cobertura		1.393	2.867
Préstamos automoción		-	-	Correcciones de valor por repercusión de pérdidas (-)		-	-
Cuotas de arrendamiento financiero (leasing)		-	-	Otros pasivos financieros		33.147	32.273
Cuentas a cobrar		-	-	Acreedores y otras cuentas a pagar	11	33.147	32.273
Bonos de titulización		-	-	Garantías financieras		-	-
Otros		-	-	Otros		-	-
Intereses y gastos devengados no vencidos		705	871	Correcciones de valor por repercusión de pérdidas (-)		-	-
Intereses vencidos e impagados		25	29	<b>Ajustes por periodificaciones</b>	10	<b>17.402</b>	<b>17.517</b>
Activos dudosos -principal-		10.086	8.153	Comisiones		17.395	17.510
Activos dudosos -intereses-		423	448	Comisión sociedad gestora		38	38
Correcciones de valor por deterioro de activos (-)		(295)	(265)	Comisión administrador		1.610	1.437
Ajustes por operaciones de cobertura		-	-	Comisión agente financiero/pagos		1	1
Derivados		-	-	Comisión variable		24.377	24.378
Derivados de cobertura		-	-	Otras comisiones del cedente		-	-
Otros activos financieros		1.242	1.017	Correcciones de valor por repercusión de pérdidas (-)		(8.631)	(8.344)
Deudores y otras cuentas a cobrar	6	1.242	1.017	Otras comisiones		-	-
Garantías financieras		-	-	Otros		7	7
Otros		-	-	<b>AJUSTES REPERCUTIDOS EN BALANCE DE INGRESOS Y GASTOS RECONOCIDOS</b>	12	<b>(4.368)</b>	<b>(11.686)</b>
<b>Ajustes por periodificaciones</b>		-	-	Coberturas de flujos de efectivo	15	(4.368)	(11.686)
Comisiones		-	-	Otros ingresos/ganancias y gastos/pérdidas reconocidos		-	-
Otros		-	-			-	-
<b>Efectivo y otros activos líquidos equivalentes</b>	7	<b>183.057</b>	<b>178.223</b>			-	-
Tesorería		183.057	178.223			-	-
Otros activos líquidos equivalentes		-	-			-	-
<b>TOTAL ACTIVO</b>		<b>1.863.978</b>	<b>1.955.428</b>	<b>TOTAL PASIVO</b>		<b>1.863.978</b>	<b>1.955.428</b>

(\*) Se presenta, única y exclusivamente, a efectos comparativos.

Las Notas 1 a 17 y el Anexo descritos en la Memoria adjunta forman parte integrante del balance al 31 de diciembre de 2017.

## BANCAJA 13 Fondo de Titulización de Activos

**CUENTAS DE PÉRDIDAS Y GANANCIAS CORRESPONDIENTES A LOS EJERCICIOS  
ANUALES TERMINADOS EL 31 DE DICIEMBRE DE 2017 Y 2016**

(Miles de Euros)

	Nota	Ejercicio 2017	Ejercicio 2016 (*)
<b>Intereses y rendimientos asimilados</b>		<b>12.186</b>	<b>15.761</b>
Activos titulizados	4	12.186	15.761
Otros activos financieros		-	-
<b>Intereses y cargas asimilados</b>		<b>(3.994)</b>	<b>(5.492)</b>
Obligaciones y otros valores emitidos	8	(1.823)	(3.153)
Deudas con entidades de crédito	9	(2.159)	(2.339)
Otros pasivos financieros		(12)	-
<b>Resultado de operaciones de cobertura de flujos de efectivo (neto)</b>	15	<b>(2.153)</b>	<b>(3.548)</b>
<b>MARGEN DE INTERESES</b>		<b>6.039</b>	<b>6.721</b>
<b>Resultado de operaciones financieras (neto)</b>		-	-
Resultados de derivados de negociación		-	-
Otros ajustes de valoración en carteras a VR con cambios en PyG		-	-
Activos financieros disponibles para la venta		-	-
Otros		-	-
<b>Diferencias de cambio (neto)</b>		-	-
<b>Otros ingresos de explotación</b>		<b>1</b>	-
<b>Otros gastos de explotación</b>		<b>(405)</b>	<b>(414)</b>
Servicios exteriores	13	(22)	(22)
Servicios de profesionales independientes		(21)	(21)
Servicios bancarios y similares		-	-
Publicidad y propaganda		-	-
Otros servicios		(1)	(1)
Tributos		-	-
Otros gastos de gestión corriente	10	(383)	(392)
Comisión sociedad gestora		(201)	(203)
Comisión administrador		(173)	(183)
Comisión agente financiero/pagos		(6)	(6)
Comisión variable		-	-
Otras comisiones del cedente		-	-
Otros gastos		(3)	-
<b>Deterioro de activos financieros (neto)</b>		<b>(3.390)</b>	<b>(3.783)</b>
Deterioro neto de activos titulizados	4	(3.390)	(3.783)
Deterioro neto de otros activos financieros		-	-
<b>Dotaciones a provisiones (neto)</b>		-	-
<b>Ganancias (pérdidas) de activos no corrientes en venta</b>	5	<b>(2.532)</b>	-
<b>Repercusión de pérdidas (ganancias)</b>	10	<b>287</b>	<b>(2.524)</b>
<b>RESULTADO ANTES DE IMPUESTOS</b>		-	-
Impuesto sobre beneficios		-	-
<b>RESULTADO DEL EJERCICIO</b>		-	-

(\*) Se presenta, única y exclusivamente, a efectos comparativos.

Las Notas 1 a 17 y el Anexo descritos en la Memoria adjunta forman parte integrante de la cuenta de pérdidas y ganancias del ejercicio 2017.

## BANCAJA 13 Fondo de Titulización de Activos

**ESTADOS DE FLUJOS DE EFECTIVO CORRESPONDIENTES A LOS EJERCICIOS ANUALES  
TERMINADOS EL 31 DE DICIEMBRE DE 2017 Y 2016**

(Miles de Euros)

	Nota	Ejercicio 2017	Ejercicio 2016 (*)
<b>FLUJOS DE EFECTIVO PROVENIENTES DE ACTIVIDADES DE EXPLOTACIÓN</b>		<b>7.463</b>	<b>8.418</b>
<b>Flujo de caja neto por intereses de las operaciones</b>		<b>7.686</b>	<b>8.657</b>
Intereses cobrados de los activos titulizados	4	12.081	16.185
Intereses pagados por las obligaciones y otros valores emitidos	8	(1.827)	(4.043)
Cobros por operaciones de derivados de cobertura	15	775	-
Pagos por operaciones de derivados de cobertura	15	(3.331)	(3.485)
Intereses cobrados de otros activos financieros		-	-
Intereses pagados por deudas con entidades de crédito		-	-
Otros intereses cobrados/pagados (neto)	9	(12)	-
<b>Comisiones y gastos por servicios financieros pagados</b>	10	<b>(207)</b>	<b>(209)</b>
Comisión sociedad gestora		(201)	(203)
Comisión administrador		-	-
Comisión agente financiero/pagos		(6)	(6)
Comisión variable		-	-
Otras comisiones		-	-
<b>Otros flujos de caja provenientes de actividades de explotación</b>		<b>(16)</b>	<b>(30)</b>
Pagos por garantías financieras		-	-
Cobros por garantías financieras		-	-
Pagos por operaciones de derivados de negociación		-	-
Cobros por operaciones de derivados de negociación		-	-
Otros pagos de explotación		(17)	(30)
Otros cobros de explotación		1	-
<b>FLUJOS DE EFECTIVO PROCEDENTES DE ACTIVIDADES INVERSIÓN/FINANCIACIÓN</b>		<b>(2.629)</b>	<b>(16.356)</b>
<b>Flujos de caja netos por emisión de valores de titulización</b>		-	-
<b>Flujos de caja por adquisición de activos financieros</b>		-	-
<b>Flujos de caja netos por amortizaciones y procedentes de otros activos</b>		<b>(3.487)</b>	<b>(14.405)</b>
Cobros por amortización ordinaria de activos titulizados	4	50.752	48.736
Cobros por amortización anticipada de activos titulizados	4	32.743	44.666
Cobros por amortización previamente impagada de activos titulizados	4	7.041	7.277
Cobros por amortización de activos previamente clasificados como fallidos	4	3	-
Cobros netos procedentes de activos recibidos por ejecución de garantías	4	(64)	-
Pagos por amortización de obligaciones y otros valores emitidos	8	(93.962)	(115.084)
<b>Otros flujos provenientes de operaciones del Fondo</b>		<b>858</b>	<b>(1.951)</b>
Cobros por concesión de deudas con entidades de crédito		-	-
Pagos por amortización deudas con entidades de crédito		-	-
Pagos a Administraciones públicas		-	-
Otros cobros y pagos	7 y 11	858	(1.951)
<b>INCREMENTO/DISMINUCIÓN DE EFECTIVO O EQUIVALENTES</b>		<b>4.834</b>	<b>(7.938)</b>
<b>Efectivo o equivalentes al comienzo del periodo</b>		<b>178.223</b>	<b>186.161</b>
<b>Efectivo o equivalentes al final del periodo</b>		<b>183.057</b>	<b>178.223</b>

(\*) Se presenta, única y exclusivamente, a efectos comparativos.

Las Notas 1 a 17 y el Anexo descritos en la Memoria adjunta forman parte integrante del estado de flujos de efectivo del ejercicio 2017.

## BANCAJA 13 Fondo de Titulización de Activos

**ESTADOS DE INGRESOS Y GASTOS RECONOCIDOS CORRESPONDIENTES A LOS EJERCICIOS ANUALES  
TERMINADOS EL 31 DE DICIEMBRE DE 2017 Y 2016**

(Miles de Euros)

	Ejercicio 2017	Ejercicio 2016 (*)
<b>Activos financieros disponibles para la venta</b>		
Ganancias (pérdidas) por valoración	-	-
Importe bruto de las ganancias (pérdidas) por valoración	-	-
Efecto fiscal	-	-
Importes transferidos a la cuenta de pérdidas y ganancias	-	-
Otras reclasificaciones	-	-
Importes repercutidos a la cuenta de pasivo en el periodo	-	-
<b>Total ingresos y gastos reconocidos por activos financieros disponibles para la venta</b>	-	-
<b>Cobertura de los flujos de efectivo</b>		
Ganancias (pérdidas) por valoración	5.165	(4.749)
Importe bruto de las ganancias (pérdidas) por valoración	5.165	(4.749)
Efecto fiscal	-	-
Importes transferidos a la cuenta de pérdidas y ganancias	2.153	3.548
Otras reclasificaciones	-	-
Importes repercutidos a la cuenta de pasivo en el periodo	(7.318)	1.201
<b>Total ingresos y gastos reconocidos por coberturas contables</b>	-	-
<b>Otros ingresos/ganancias y gastos/pérdidas reconocidos</b>		
Importe de otros ingresos/ganancias y gastos/pérdidas reconocidos directamente en el balance en el periodo	-	-
Importe bruto de las ganancias (pérdidas) por valoración	-	-
Efecto fiscal	-	-
Importes transferidos a la cuenta de pérdidas y ganancias	-	-
Importes repercutidos a la cuenta de pasivo en el periodo	-	-
<b>Total ingresos y gastos reconocidos por otros ingresos/ganancias</b>	-	-
<b>TOTAL DE INGRESOS Y GASTOS RECONOCIDOS</b>	-	-

(\*) Se presenta, única y exclusivamente, a efectos comparativos.

Las Notas 1 a 17 y el Anexo descritos en la Memoria adjunta forman parte integrante del estado de ingresos y gastos reconocidos del ejercicio 2017.

## BANCAJA 13 Fondo de Titulización de Activos

Memoria correspondiente al  
ejercicio anual terminado el  
31 de diciembre de 2017

### 1. Reseña del Fondo

Bancaja 13 Fondo de Titulización de Activos (en adelante el Fondo) se constituyó mediante escritura pública el 9 de diciembre de 2008, agrupando Certificados de Transmisión de Hipoteca sobre Préstamos Hipotecarios por importe total de 2.895.001 miles de euros. Con la misma fecha se procedió a la emisión de Bonos de Titulización, por importe de 2.895.000 miles de euros, siendo la fecha de desembolso que marca el inicio del devengo de los intereses de los Bonos el 11 de diciembre de 2008.

Con fecha 4 de diciembre de 2008, la Comisión Nacional del Mercado de Valores inscribió en sus registros el folleto informativo de constitución del Fondo y de emisión de los Bonos.

El Fondo constituye un patrimonio separado y cerrado, carente de personalidad jurídica, que está integrado en cuanto a su activo por los Certificados de Transmisión de Hipoteca que agrupa, y el Fondo de Reserva depositado en la Cuenta de Tesorería, y en cuanto a su pasivo, por los Bonos de Titulización emitidos, el Préstamo Subordinado y el Préstamo para Gastos Iniciales, en cuantía y condiciones financieras tales que el valor patrimonial neto del Fondo sea nulo.

Europea de Titulización, S.A., Sociedad Gestora de Fondos de Titulización, tiene a su cargo la administración y representación legal del Fondo. Asimismo, de conformidad con la normativa legal aplicable, le corresponde en calidad de gestora de negocios ajenos, la representación y defensa de los intereses de los titulares de los Bonos emitidos con cargo al Fondo y de los restantes acreedores del mismo. Europea de Titulización, S.A., Sociedad Gestora de Fondos de Titulización (en adelante la "Sociedad Gestora") figura inscrita en el registro especial de la Comisión Nacional del Mercado de Valores con el número 2.

La Entidad Cedente de los activos titulizados es Bancaja (actualmente Bankia, S.A., en adelante "la Entidad Cedente"), entidad integrada en el Grupo Banco Financiero y de Ahorros, en virtud del contrato de integración para la constitución de un Grupo Contractual suscrito entre Bancaja, Caja de Ahorros y Monte de Piedad de Madrid (actualmente Bankia, S.A.), Caja Insular de Ahorros de Canarias, Caja de Ahorros y Monte de Piedad de Ávila, Caixa d'Estalvis Laietana, Caja de Ahorros y Monte de Piedad de Segovia y Caja de Ahorros de La Rioja, y al que se adhirió posteriormente Banco Financiero y de Ahorros, S.A., como entidad cabecera del mencionado Grupo, que se articula en torno a la figura de un Sistema Institucional de Protección ("SIP").

Adicionalmente, Banco Financiero y de Ahorros, S.A. realizó una segregación del negocio bancario, excluyendo determinados activos, a favor de Bankia, S.A. Como consecuencia de lo anterior, Bankia, S.A., en virtud del principio de sucesión universal sobre el que se articula la segregación, sustituye a Bancaja en todos los derechos, obligaciones y funciones recogidas en la documentación suscrita del Fondo, entre los que se encuentran la gestión y administración de los activos titulizados del Fondo.

La Entidad Cedente no asume ninguna responsabilidad por el impago de dichos préstamos, obteniendo por dicha gestión una contraprestación trimestral. Asimismo, la Entidad Cedente obtendrá una cantidad variable y subordinada que se devengará trimestralmente igual a la diferencia entre los ingresos y gastos del Fondo. En el caso de que dicho margen de intermediación fuese negativo, se repercutirá de acuerdo a lo indicado en la Nota 3-g.

La entidad depositaria de los contratos de formalización de los activos titulizados es la Entidad Cedente.

La cuenta de tesorería del Fondo se deposita en Banco Santander, S.A. (véase Nota 7) y Bancaja (actualmente Bankia, S.A.) concedió dos préstamos subordinados al Fondo (véase Nota 9). Adicionalmente, el Fondo tiene contratado dos derivados de cobertura con J.P.Morgan Chase (véase Nota 15).

Con fecha 15 de diciembre de 2017, se procedió al traslado efectivo de la Cuenta de Tesorería del Fondo de BBVA a Banco Santander, subrogándose esta entidad en el Contrato de Apertura de Cuenta a Tipo de Interés Garantizado (Cuenta de Tesorería) mediante la firma, con fecha 14 de diciembre de 2017, del oportuno contrato de subrogación y novación modificativa no extintiva de dicho Contrato. Además, se ha hecho efectiva la designación de Santander como Agente de Pagos de los Bonos en sustitución de BBVA, mediante la firma de un nuevo contrato de Agencia de Pagos, en términos similares al anterior, por la Sociedad Gestora, en nombre y representación del Fondo, Santander y Bankia, como único titular de la totalidad de los bonos emitidos por el Fondo.

## **2. Bases de presentación de las cuentas anuales**

Con fecha 1 de mayo de 2016 entró en vigor la Circular 2/2016, de 20 de abril, de la Comisión Nacional del Mercado de Valores, sobre normas contables, cuentas anuales, estados financieros públicos y estados reservados de información estadística de los fondos de titulización, que desarrolla el contenido, forma y demás condiciones de elaboración y publicación de las obligaciones de información financiera y contable que establece la Ley 5/2015, de 27 de abril, derogando la Circular 2/2009 de 25 de marzo de la Comisión Nacional del Mercado de Valores. En este sentido, la aplicación de este marco normativo de información financiera en la formulación de las presentes cuentas anuales no ha supuesto un impacto significativo con respecto al aplicado en la formulación de las cuentas anuales correspondientes al ejercicio anterior (primer ejercicio de aplicación de este marco normativo), no habiendo sufrido modificaciones significativas los criterios de contabilización ni los modelos de estados financieros públicos.

### **a) *Imagen fiel***

Las Cuentas Anuales comprenden el balance, la cuenta de pérdidas y ganancias, el estado de ingresos y gastos reconocidos, el estado de flujos de efectivo y la memoria, de la que forman parte los estados financieros públicos S.05.1, S.05.2, S.05.3, S.05.5 y el apartado correspondiente a las notas explicativas del estado S.06, adjuntos en el Anexo. Las cuentas anuales se han preparado a partir de los registros contables que del Fondo mantiene su Sociedad Gestora y se formulan de acuerdo con el marco normativo de información financiera que resulta de aplicación al Fondo, que es el establecido en la Circular 2/2016, de 20 de abril, de la Comisión Nacional del Mercado de Valores, de forma que muestran la imagen fiel de la situación financiera del Fondo al 31 de diciembre de 2017 y de los resultados de sus operaciones y de los flujos de efectivo que se han generado durante el ejercicio terminado en esa fecha.

Las cuentas anuales del Fondo han sido formuladas y aprobadas por los Administradores de su Sociedad Gestora, en su reunión celebrada el 22 de marzo de 2018.

Considerando la magnitud de las cifras que aparecen en estas cuentas anuales, los Administradores de la Sociedad Gestora del Fondo han formulado las mismas incluyendo los valores expresados en miles de euros.

### **b) *Principios contables no obligatorios aplicados***

Los Administradores de la Sociedad Gestora del Fondo han formulado estas cuentas anuales teniendo en consideración los principios contables y las normas contables de aplicación obligatoria que tienen un efecto significativo en las mismas. No existe ningún principio contable o criterio de valoración que, siendo obligatorio, haya dejado de aplicarse. Adicionalmente, no se han aplicado principios contables no obligatorios.

### **c) *Aspectos críticos de la valoración y estimación de la incertidumbre***

Los resultados son sensibles a los principios y políticas contables, criterios de valoración y estimaciones seguidos por los Administradores de la Sociedad Gestora del Fondo para la elaboración de las cuentas anuales. Los principales principios y políticas contables y criterios de valoración se indican en la Nota 3.

En la elaboración de las cuentas anuales del Fondo se han utilizado, ocasionalmente, estimaciones realizadas por los Administradores de la Sociedad Gestora para cuantificar algunos de los activos, pasivos, ingresos y gastos que figuran registrados en ellas. Básicamente, estas estimaciones se refieren a la evaluación de posibles pérdidas por deterioro que, en su caso, puedan tener determinados activos (véanse Notas 3-c y 4), al valor razonable de determinados instrumentos financieros (véanse Notas 3.b.iii y 15) y a la cancelación anticipada, en su caso. A pesar de que estas estimaciones se han realizado sobre la base de la mejor información disponible al cierre del ejercicio 2017, es posible que acontecimientos que puedan tener lugar en el futuro obliguen a modificarlas (al alza o a la baja) en los próximos ejercicios, lo que se realizaría, en su caso, de forma prospectiva, de acuerdo con la normativa contable en vigor.

**d) Comparación de la información**

Los Administradores de la Sociedad Gestora del Fondo presentan, a efectos comparativos, con cada una de las cifras que se desglosan en las presentes cuentas anuales, además de las cifras del ejercicio 2017, las correspondientes al ejercicio anterior tal y como se establece en el apartado 7 de la Norma 28ª de la Circular 2/2016, de 20 de abril, por lo que, la información contenida en esta memoria del ejercicio 2016 se presenta exclusivamente, a efectos comparativos con la información relativa al ejercicio 2017.

**e) Agrupación de partidas**

Determinadas partidas del balance, de la cuenta de pérdidas y ganancias, del estado de flujos de efectivo y del estado de ingresos y gastos reconocidos se presentan de forma agrupada para facilitar su comprensión, si bien, en determinados casos, se ha incluido la información desagregada en las correspondientes notas de la memoria.

**f) Corrección de errores**

En la elaboración de estas cuentas anuales no se ha puesto de manifiesto ningún error significativo que haya supuesto la reexpresión de los importes incluidos en las cuentas anuales del ejercicio 2016.

**g) Cambios en criterios contables**

Durante el ejercicio 2017 no se han producido cambios de criterios contables significativos respecto a los criterios aplicados en el ejercicio 2016.

**h) Impacto medioambiental**

Dada la actividad a la que se dedica el Fondo, éste no tiene responsabilidades, gastos, activos, ni provisiones o contingencias de carácter medioambiental que pudieran ser significativos en relación con la situación financiera y los resultados del mismo. Por este motivo, no se incluyen desgloses específicos en la presente memoria respecto a información de cuestiones medioambientales.

**i) Empresa en funcionamiento**

Los Administradores han considerado que la gestión del Fondo continuará en un futuro previsible, por lo que la aplicación de los principios y criterios contables no tiene el propósito de determinar el valor del patrimonio neto a efectos de su transmisión global o parcial, ni el importe resultante en caso de su liquidación total. Asimismo, dada la naturaleza de los activos y pasivos del Fondo, no se espera que se produzcan diferencias significativas cuando se efectúe la liquidación de los mismos.



**j) Hechos posteriores**

Con posterioridad al cierre del ejercicio 2017, y hasta la formulación de estas cuentas anuales, no se ha producido ningún hecho significativo no descrito en las restantes notas de esta memoria que tenga un efecto significativo en dichas cuentas anuales.

**3. Normas de registro y valoración**

En la elaboración de las cuentas anuales del Fondo, correspondientes al ejercicio 2017, se han aplicado los siguientes principios, políticas contables y criterios de valoración, de acuerdo con lo establecido en la Circular 2/2016, de 20 de abril:

**a) Definición y clasificación de los instrumentos financieros a efectos de su presentación y valoración***i. Definición*

Un "instrumento financiero" es un contrato que da lugar a un activo financiero en una entidad y, simultáneamente, a un pasivo financiero o instrumento de capital en otra entidad.

Un "derivado financiero" es un instrumento financiero cuyo valor cambia como respuesta a los cambios en una variable observable de mercado (tal como un tipo de interés, de cambio, el precio de un instrumento financiero o un índice de mercado, incluyendo las calificaciones crediticias), cuya inversión inicial es muy pequeña en relación a otros instrumentos financieros con respuesta similar a los cambios en las condiciones de mercado y que se liquida, generalmente, en una fecha futura.

*ii. Clasificación de los activos financieros*

Los activos financieros se desglosan, a efectos de su presentación y valoración, en los siguientes epígrafes del balance:

- Efectivo y otros activos líquidos equivalentes: este epígrafe incluye las cuentas corrientes mantenidas por el Fondo en instituciones financieras, para poder desarrollar su actividad, que incluyen, en su caso, el fondo de reserva mantenido por el Fondo para hacer frente a sus obligaciones de pago.
- Activos titulizados: incluye los activos cedidos al Fondo como consecuencia del proceso de titulación y se clasifican, a efectos de su valoración, como "Préstamos y partidas a cobrar".
- Derivados de cobertura: incluye, en su caso, el valor razonable, a favor del Fondo, de los derivados designados como instrumentos de cobertura en coberturas contables.
- Deudores y otras cuentas a cobrar: recoge, en su caso, la totalidad de los activos titulizados y cuentas deudoras que por cualquier concepto, diferente de los anteriores, ostente el Fondo frente a terceros. La totalidad de los deudores se clasifican, a efectos de su valoración, como "Préstamos y partidas a cobrar".

*iii. Clasificación de los pasivos financieros*

Los pasivos financieros se desglosan, a efectos de su presentación y valoración, en los siguientes epígrafes del balance:

- Obligaciones y otros valores negociables: incluye, en su caso, las obligaciones, bonos y pagarés emitidos por el Fondo, con el fin de financiar la adquisición de sus activos financieros. Se clasifican, a efectos de su valoración, como "Débitos y partidas a pagar".

- Deudas con entidades de crédito: incluye, en su caso, las deudas contraídas con entidades de crédito, con el fin de financiar su actividad y se clasifican, a efectos de valoración, como "Débitos y partidas a pagar".
- Derivados de cobertura: incluye, en su caso, el valor razonable, en contra del Fondo, de los derivados designados como instrumentos de cobertura en coberturas contables.
- Acreedores y otras cuentas a pagar: recoge, en su caso, la totalidad de las cuentas a pagar y débitos, que no deban ser clasificados en otros epígrafes. Se clasifican, a efectos de su valoración, como "Débitos y partidas a pagar".

## **b) Reconocimiento y valoración de los activos y pasivos financieros**

### *i. Reconocimiento y valoración de los activos financieros*

Los activos financieros clasificados, a efectos de su valoración, como "Préstamos y partidas a cobrar" se valoran, inicialmente, por su "valor razonable" (que salvo evidencia en contrario será el precio de la transacción), incluyendo los costes de transacción directamente atribuibles a la operación. Posteriormente, dichos activos se valoran por su coste amortizado, contabilizándose los intereses devengados en el epígrafe "Intereses y rendimientos asimilados" de la cuenta de pérdidas y ganancias mediante el método del tipo de interés efectivo. No obstante, aquellas partidas cuyo importe se espera recibir en un plazo no superior a tres meses se valoran a su valor nominal, siempre y cuando, el efecto de no actualizar los flujos de efectivo sea totalmente inmaterial.

### *ii. Reconocimiento y valoración de los pasivos financieros*

Los pasivos financieros clasificados, a efectos de su valoración, como "Débitos y partidas a pagar", se valoran, inicialmente, por su "valor razonable" (que salvo evidencia en contrario será el precio de la transacción) incluyendo los costes de transacción directamente atribuibles a la operación. Posteriormente, dichos pasivos se valoran por su coste amortizado, contabilizándose los intereses devengados en el epígrafe "Intereses y cargas asimilados" de la cuenta de pérdidas y ganancias mediante el método del tipo de interés efectivo. No obstante, aquellas partidas cuyo importe se espera pagar en un plazo inferior a tres meses se valoran a su valor nominal, siempre y cuando, el efecto de no actualizar los flujos de efectivo sea totalmente inmaterial.

Se considerarán, en su caso, costes directamente atribuibles a las emisiones los costes de dirección y aseguramiento de la emisión, la comisión inicial de la Sociedad Gestora si hubiere, las tasas del Órgano Regulador, los costes de registro de los folletos de emisión y los costes derivados de la admisión a negociación de los valores emitidos, entre otros.

### *iii. Operaciones de cobertura*

El Fondo utiliza, en su caso, los derivados financieros para la gestión de los riesgos de sus activos y pasivos ("derivados de cobertura").

Para que un derivado financiero se considere de cobertura, necesariamente tiene que:

1. Cubrir uno de los siguientes tipos de riesgo:
  - a. De variaciones en el valor razonable de los activos y pasivos debidas a oscilaciones, entre otras, en el tipo de interés y/o tipo de cambio al que se encuentre sujeto la posición o saldo a cubrir ("cobertura de valores razonables");
  - b. De alteraciones en los flujos de efectivo estimados con origen en los activos y pasivos financieros, compromisos y transacciones altamente probables que se prevea llevar a cabo ("cobertura de flujos de efectivo").

2. Eliminar eficazmente algún riesgo inherente al elemento o posición cubierto durante todo el plazo previsto de cobertura, lo que implica que:
  - a. En el momento de la contratación de la cobertura se espera que, en condiciones normales, ésta actúe con un alto grado de eficacia (“eficacia prospectiva”).
  - b. Exista una evidencia suficiente de que la cobertura fue realmente eficaz durante toda la vida del elemento o posición cubierto (“eficacia retrospectiva”).
3. Haberse documentado adecuadamente que la contratación del derivado financiero tuvo lugar específicamente para servir de cobertura de determinados saldos o transacciones y la forma en que se pensaba conseguir y medir esa cobertura siempre que esta forma sea coherente con la gestión de los riesgos propios que lleva a cabo el Fondo.

Las operaciones de cobertura realizadas por el Fondo corresponden, en su caso, a coberturas de flujos de efectivo. Por lo que respecta a las diferencias de valoración de las coberturas de los flujos de efectivo, la parte eficaz de la variación del valor del instrumento de cobertura se registra transitoriamente en el epígrafe “Ajustes repercutidos en el balance de ingresos y gastos reconocidos” del pasivo del balance, hasta el momento en que ocurran las transacciones previstas; registrándose entonces en la cuenta de pérdidas y ganancias. La variación de valor de los derivados de cobertura por la parte ineficaz de la misma se registra directamente en la cuenta de pérdidas y ganancias.

Si un derivado asignado como de cobertura, bien por su finalización, por su ineffectividad o por cualquier otra causa, no cumple los requisitos indicados anteriormente, a efectos contables, dicho derivado pasa a ser considerado como un “derivado de negociación”.

Cuando se interrumpe la “cobertura de flujos de efectivo”, el resultado acumulado del instrumento de cobertura, reconocido en el epígrafe “Ajustes repercutidos en el balance de ingresos y gastos reconocidos – Coberturas de flujos de efectivo” del pasivo del balance (mientras la cobertura era efectiva), se continuará reconociendo en dicho epígrafe hasta que la transacción cubierta ocurra, momento en el que se registrará en resultados; salvo que se prevea que no se va a realizar la transacción, en cuyo caso se registran inmediatamente en resultados.

La eficacia de la cobertura de los derivados de cobertura queda establecida por medio de los análisis de efectividad realizados conforme a la metodología de comparación, para verificar que los cambios producidos por la variación en el valor razonable o en los flujos de efectivo entre el instrumento de cobertura y el elemento cubierto se mantiene en los parámetros razonables a lo largo de la vida de las operaciones, cumpliendo así las previsiones establecidas en el momento de la contratación.

La fuente de riesgo de modelo más importante en los derivados proviene de la estimación de la correlación entre probabilidades de impago. El Credit Valuation Adjustment (CVA) es un ajuste a la valoración como consecuencia del riesgo asociado a la exposición crediticia que se asume con cada contrapartida. Por otro lado, el Debit Valuation Adjustment (DVA) es un ajuste como consecuencia del riesgo propio del Fondo que asumen sus contrapartidas.

Como norma general, el cálculo de CVA es el producto de la exposición esperada positiva por la probabilidad de incumplimiento, multiplicando el resultado por la severidad, es decir, por la pérdida estimada en caso de incumplimiento de la contraparte. Análogamente, el DVA se calcula como el producto de la exposición esperada negativa por las probabilidades de incumplimiento y multiplicando el resultado por la severidad de los activos del Fondo. Ambos cálculos están realizados sobre todo el periodo de la exposición potencial.

Dado que el riesgo de crédito propio (DVA) se está incorporando en el nocional del swap, no ha sido preciso ningún ajuste adicional por dicho concepto.

En relación con el CVA, dicho riesgo de contraparte se ve atenuado por la exigencia de constitución de depósitos de garantía u otro tipo de colateral en el supuesto de que se incumplan niveles mínimos de rating de las contrapartes, con lo que el impacto de considerar dicho aspecto no ha sido significativo.

*iv. Registro de resultados*

Como norma general, las variaciones en el valor razonable de los activos y pasivos financieros se registran con contrapartida en la cuenta de pérdidas y ganancias; diferenciando entre las que tienen su origen en el devengo de intereses y conceptos asimilados (que se registran en los capítulos “Intereses y rendimientos asimilados” o “Intereses y cargas asimiladas”, según proceda); y las que correspondan a otras causas, que se registran, por su importe neto, en el capítulo “Resultado de Operaciones Financieras” de dicha cuenta de pérdidas y ganancias.

El reconocimiento en la cuenta de pérdidas y ganancias del devengo de intereses se interrumpe para todos los instrumentos de deuda calificados individualmente como dudosos.

*v. Valor razonable de los activos y pasivos financieros*

Dada la naturaleza y composición de los activos y pasivos financieros del Fondo, excluidos los derivados financieros cuya descripción se detalla en el apartado iii. de esta Nota, los vencimientos residuales de aquellos activos y pasivos financieros remunerados, en su caso, a tipo fijo, así como la desviación porcentual existente con respecto a los tipos de interés actuales de mercado, el valor razonable de los activos y de los pasivos financieros del Fondo al 31 de diciembre de 2017 y 2016 no difiere significativamente de sus correspondientes valores en libros a dichas fechas.

**c) Deterioro del valor de los activos financieros***i. Definición*

Un activo financiero se considera deteriorado (y, consecuentemente, se corrige su valor en libros para reflejar el efecto de su deterioro) cuando existe una evidencia objetiva de que se ha producido un evento, o el efecto combinado de varios de ellos, que dan lugar a un impacto negativo en los flujos de efectivo futuros que se estimaron en el momento de formalizarse la transacción.

En la estimación de los flujos de efectivo futuros de instrumentos que cuenten con garantías reales, siempre que éstas se hayan considerado en la cesión del instrumento o figuren en la información facilitada a los titulares de los pasivos emitidos por el Fondo, se tendrán en cuenta los flujos que se obtendrían de su realización menos el importe de los costes necesarios para su obtención y posterior venta, con independencia de la probabilidad de la ejecución de la garantía.

Como criterio general, la corrección del valor en libros de los instrumentos financieros, por causa de su deterioro, se efectúa con cargo a la cuenta de pérdidas y ganancias del periodo en el que tal deterioro se manifiesta, utilizando una contrapartida compensadora para corregir el valor de los activos. Las recuperaciones de las pérdidas por deterioro previamente registradas, en caso de producirse, se reconocen en la cuenta de pérdidas y ganancias del periodo en el que el deterioro deja de existir o se reduce y tendrán como límite el valor en libros del instrumento financiero que estaría reconocido en la fecha de reversión si no se hubiese registrado el deterioro del valor.

Cuando se considera remota la recuperación de cualquier importe registrado, éste se da de baja del balance, sin perjuicio de las actuaciones que pueda llevar a cabo el Fondo para intentar conseguir su cobro hasta tanto no se hayan extinguido definitivamente sus derechos; sea por prescripción, condonación u otras causas.

De acuerdo con lo previsto en la Circular 2/2016, de 20 de abril, en el cálculo de las pérdidas por deterioro de un grupo de activos financieros se prevé la posibilidad de utilizar modelos basados en métodos estadísticos. En este sentido, la Sociedad Gestora del Fondo considera que la metodología más representativa para la estimación del deterioro de los activos financieros del Fondo teniendo en cuenta las características de dichos activos es la basada en la estimación de los porcentajes de deterioro, de acuerdo con la antigüedad de la deuda vencida e impagada y con el calendario previsto en la Norma 13ª de la Circular 2/2016, de 20 de abril de la Comisión Nacional del Mercado de Valores.

*ii. Instrumentos de deuda valorados a su coste amortizado*

El importe de las pérdidas por deterioro experimentadas por estos instrumentos coincide con la diferencia entre sus respectivos valores en libros y los valores actuales de sus flujos de efectivo futuros previstos, y se presentan minorando los saldos de los activos que corrigen.

El proceso de evaluación de las posibles pérdidas por deterioro de estos activos se lleva a cabo individualmente para todos los instrumentos de deuda.

**d) Periodificaciones (activo y pasivo)**

En el caso del activo, corresponden, en su caso, a las comisiones pagadas por anticipado, en concepto de gestión del Fondo y de administración de los activos o de los bonos emitidos que estén pendientes de devengo.

En el caso del pasivo, corresponden, en su caso, a las comisiones de gestión del Fondo y de administración de los activos titulizados o de los bonos emitidos, así como la remuneración variable correspondiente a la Entidad Cedente, devengadas en el periodo al que se refiere el balance y que se encuentran pendientes de pago a dicha fecha.

Asimismo, estos epígrafes del balance incluirán, en su caso, gastos e ingresos de diversa naturaleza devengados en el periodo y pendientes de pago o cobro, respectivamente.

**e) Reconocimiento de ingresos y gastos**

Seguidamente se resumen los criterios más significativos utilizados por el Fondo, para el reconocimiento de sus ingresos y gastos:

*i. Ingresos y gastos por intereses*

Con carácter general, los ingresos y gastos por intereses se reconocen contablemente en los capítulos "Intereses y rendimientos asimilados" e "Intereses y cargas asimilados" de la cuenta de pérdidas y ganancias, respectivamente, en función de su periodo de devengo, por aplicación del método del tipo de interés efectivo, a excepción de los intereses correspondientes a inversiones dudosas, morosas o en litigio, que se registran en el momento efectivo del cobro.

*ii. Ingresos y gastos no financieros*

Se reconocen contablemente de acuerdo con el criterio de devengo.

*iii. Comisiones, honorarios y conceptos asimilados*

Estos ingresos y gastos se reconocen en la cuenta de pérdidas y ganancias con criterios distintos, según sea su naturaleza. Los más significativos son:

- Las comisiones variables vinculadas al servicio de intermediación financiera por parte de la Entidad Cedente se describen en el apartado f. de esta Nota.
- Los que tienen su origen en transacciones o servicios, tales como los prestados por la Sociedad Gestora, que se prolongan en el tiempo, se difieren durante la vida de tales transacciones o servicios.

- Los que surgen en la prestación de un servicio que se ejecuta en un acto singular, se reconocen cuando se realiza el acto singular que los origina.
- Los vinculados a activos y pasivos financieros valorados a su valor razonable con cambios en pérdidas y ganancias, se reconocen en el momento de su cobro.

#### **f) Remuneración variable**

La remuneración variable como consecuencia de la intermediación financiera se determina como la diferencia positiva, si la hubiese, entre los ingresos y los gastos, incluidas las pérdidas de ejercicios anteriores, si las hubiese, devengados por el Fondo de acuerdo al cierre de su contabilidad, que incluyen, entre otros, las pérdidas por deterioro y sus reversiones y cualquier otro rendimiento o retribución devengado en el periodo, distinto de esta remuneración variable a percibir por la Entidad Cedente, u otro beneficiario, de acuerdo con la documentación constitutiva del Fondo. Se exceptúan de dicha diferencia la propia remuneración variable y el gasto por impuesto sobre beneficios, en su caso.

Cuando la diferencia obtenida entre los ingresos y gastos devengados sea positiva, se utilizará en primer lugar, para detraer, en su caso, las pérdidas de periodos anteriores que hubieran sido repercutidas a los pasivos del Fondo. Si tras la detracción, continúan existiendo pasivos corregidos por imputación de pérdidas, no se procederá a registrar remuneración variable alguna. En consecuencia, sólo se producirá el devengo y registro de la remuneración variable cuando no existan pasivos corregidos por imputación de pérdidas.

#### **g) Repercusión de pérdidas**

Cuando la diferencia obtenida entre los ingresos y gastos devengados, conforme al apartado f) anterior, sea negativa, se repercute a los pasivos emitidos por el Fondo, a través de la cuenta correctora de pasivo "Correcciones de valor por repercusión de pérdidas" del pasivo del balance, registrándose un ingreso en el epígrafe "Repercusión de pérdidas (ganancias)" de la cuenta de pérdidas y ganancias (véanse Notas 1 y 10). Dicha repercusión se realiza comenzando por la cuenta de periodificación de la comisión variable, devengada y no liquidada en periodos anteriores, y continuando por el pasivo más subordinado, teniendo en cuenta el orden inverso de prelación de pagos establecido contractualmente para cada fecha de pago.

#### **h) Impuesto sobre Beneficios**

El Fondo tributa en el régimen general del Impuesto sobre Sociedades de acuerdo con lo dispuesto por la Ley 27/2014, de 27 de noviembre, que establece el tipo de gravamen general del Impuesto sobre Sociedades en el 25%.

El gasto o ingreso por impuesto sobre beneficios comprende la parte relativa al gasto o ingreso por el impuesto corriente y la parte correspondiente al gasto o ingreso por el impuesto diferido, en su caso.

Dado que en el ejercicio 2017 y 2016 se han equilibrado los ingresos y los gastos del Fondo, no procede liquidar cuota alguna por el Impuesto sobre Beneficios (véase Nota 14).

El gasto o ingreso por impuesto diferido, en caso de que exista, se corresponde con el reconocimiento y la cancelación de los activos y pasivos por impuesto diferido, que surgen de las diferencias temporarias originadas por la diferente valoración, contable y fiscal, de los activos y pasivos del Fondo. Las diferencias temporarias imponibles dan lugar a pasivos por impuesto diferido, mientras que las diferencias temporarias deducibles y los créditos por deducciones y ventajas fiscales que queden pendientes de aplicar fiscalmente, dan lugar a activos por impuesto diferido. Los activos y pasivos por impuestos diferidos, originados por operaciones con cargos o abonos directos en el capítulo "Ajustes repercutidos en el balance de ingresos y gastos reconocidos" del pasivo del balance, se contabilizan, en su caso, también con contrapartida en dicho capítulo.

La cuantificación y valoración de dichos activos y pasivos se realizará considerando los tipos de gravamen esperados en el momento de su reversión, según la normativa que esté vigente o aprobada y pendiente de publicación en la fecha de cierre del ejercicio, y de acuerdo con la forma en que racionalmente se prevea recuperar o pagar el activo o el pasivo.

Conforme a la normativa reguladora (artículo 15 de la Ley 5/2015, de 27 de abril) el valor patrimonial del Fondo ha de ser nulo, por lo que los Administradores de la Sociedad Gestora estiman que la liquidación de cualquier diferencia de naturaleza temporaria, tanto activa como pasiva, es remota, con lo que, en función de lo previsto en la normativa contable vigente, no se registran activos ni pasivos diferidos.

**i) Transacciones en moneda extranjera**

La moneda funcional del Fondo es el Euro. Al 31 de diciembre de 2017 y 2016, el Fondo no tenía elementos de activo y de pasivo expresados en moneda extranjera.

**j) Baja del balance de los activos y pasivos financieros**

Los activos financieros solo se dan de baja del balance cuando se han extinguido los flujos de efectivo que generan o cuando se han transferido sustancialmente a terceros los riesgos y beneficios que llevan implícitos. Similarmente, los pasivos financieros solo se dan de baja de dicho balance cuando se han extinguido las obligaciones que generan o cuando se adquieren (bien con la intención de cancelarlos, bien con la intención de recolocarlos de nuevo).

**k) Activos no corrientes mantenidos para la venta**

El saldo de este epígrafe del activo del balance incluye, en su caso, los activos recibidos por el Fondo para la satisfacción, total o parcial, de los activos financieros que representan derechos de cobro frente a terceros, con independencia del modo de adquirir la propiedad (en adelante, activos adjudicados).

Con carácter general, en el momento de su reconocimiento inicial los activos clasificados como activos no corrientes mantenidos para la venta se registran por su valor razonable menos los costes de venta (como costes de venta se ha considerado un 25% sobre el valor de tasación). En estos supuestos se presume la inexistencia de beneficio, excepto que haya evidencia suficiente; en particular se considera que no hay evidencia suficiente cuando la valoración, realizada por experto independiente, tiene una antigüedad superior a 6 meses.

Posteriormente, los activos no corrientes mantenidos para la venta se valoran por el menor importe entre su valor en libros, calculado en la fecha de su asignación a esta categoría, y su valor razonable determinado, en su caso, como el menor valor entre el precio fijado para la venta y el valor de tasación, neto de los costes de venta estimados.

A efectos de determinar el valor razonable de activos inmobiliarios localizados en España, se tomarán en consideración los criterios establecidos para determinar el valor de mercado en la OM ECO/805/2003, de 27 de marzo, tomándose el valor de tasación definido en la citada orden.

Las pérdidas por deterioro de estos activos, debidas a reducciones de su valor en libros hasta su valor razonable (menos los costes de venta) se reconocen, en su caso, en el epígrafe "Ganancias (pérdidas) en la baja de activos no corrientes en venta" de la cuenta de pérdidas y ganancias. Las ganancias de un activo no corriente en venta, por incrementos posteriores del valor razonable (menos los costes de venta) aumentan su valor en libros, y se reconocen en la cuentas de pérdidas y ganancias hasta un importe igual al de las pérdidas por deterioro anteriormente reconocidas.

En el momento de adquisición de los inmuebles, el valor razonable se ha obtenido como el valor de la tasación realizada por expertos independientes. Las técnicas de valoración utilizadas, de general aceptación, han sido la del valor por comparación y la del valor por actualización de renta.



**l) Compensación de saldos**

Se compensan entre sí –y, consecuentemente, se presentan en el balance por su importe neto– los saldos deudores y acreedores con origen en transacciones que, contractualmente o por imperativo de una norma legal, contemplan la posibilidad de compensación; teniendo la intención de liquidarlos por su importe neto o de realizar el activo y proceder al pago del pasivo de forma simultánea y en los que una de las partes contratantes sea una entidad financiera.

**m) Estados de flujos de efectivo**

En los estados de flujos de efectivo se utilizan las siguientes expresiones:

- Flujos de efectivo: entradas y salidas de dinero en efectivo y de sus equivalentes; entendiéndose por éstos las inversiones a corto plazo de gran liquidez y bajo riesgo de alteraciones en su valor.
- Actividades de explotación: son aquellas que constituyen la principal fuente de los ingresos ordinarios del Fondo, así como otras actividades que no pueden ser calificadas como de inversión o de financiación.
- Actividades de inversión y financiación: las de adquisición, enajenación o disposición por otros medios de activos a largo plazo y otras inversiones no incluidas en el efectivo y sus equivalentes, así como aquellas actividades que producen cambios en el tamaño y composición de los activos y pasivos que no forman parte de las actividades de explotación.

A efectos de la elaboración de los estados de flujos de efectivo, se han considerado como “efectivo o equivalentes de efectivo” aquellas inversiones a corto plazo de gran liquidez y con bajo riesgo a cambios en su valor. De esta manera, el Fondo considera efectivo o equivalentes de efectivo al saldo mantenido en cuentas corrientes, que se encuentra registrado en el epígrafe “Efectivo y otros activos líquidos equivalentes – Tesorería” del activo de los balances.

**n) Estados de ingresos y gastos reconocidos**

Estos estados recogen los ingresos y gastos generados por el Fondo que, de acuerdo con lo dispuesto en la normativa vigente, han sido registrados directamente en el capítulo “Ajustes repercutidos en balance de ingresos y gastos reconocidos” del pasivo del balance.

Por tanto, en este estado se presentan, en su caso:

- a) Los ingresos y gastos que, según lo requerido por las normas de valoración, deban imputarse directamente al pasivo del balance.
- b) Las transferencias realizadas, en su caso, a la cuenta de pérdidas y ganancias, según lo dispuesto en las normas de valoración adoptadas.
- c) El efecto impositivo correspondiente, en su caso, a los apartados a) y b) anteriores.
- d) El importe neto repercutido en el periodo a las cuentas correspondientes de pasivo, de forma que el total de ingresos y gastos reconocidos sea nulo.

**o) Clasificación de activos y pasivos – Corriente y no corriente**

Son activos y pasivos corrientes aquellos elementos cuyo vencimiento total o parcial, o realización se estima que se produzca en el plazo máximo de un año desde la fecha de cierre de balance, clasificándose en caso contrario como no corriente.

**4. Activos titulizados**

Los Activos Titulizados que la Sociedad Gestora, en nombre y representación del Fondo, adquirió en virtud de la escritura de fecha 9 de diciembre de 2008 integran derechos de crédito procedentes de certificados de transmisión de hipoteca. La adquisición de los préstamos hipotecarios se instrumenta mediante certificados de transmisión de hipoteca suscritos por el Fondo, representando cada uno de ellos una participación en el 100% del principal y de los intereses devengados por los préstamos en los que tienen su origen.

El movimiento del saldo de activos titulizados, incluyendo activos dudosos y no dudosos, se muestra a continuación:

	Miles de Euros		
	Activos titulizados		
	Activo No Corriente	Activo Corriente	Total
Saldos a 1 de enero de 2016	1.817.533	65.931	1.883.464
Amortizaciones(**)	-	(100.221)	(100.221)
Fallidos	-	(4.248)	(4.248)
Traspaso a activo corriente	(107.316)	107.316	-
<b>Saldos al 31 de diciembre de 2016(*)</b>	<b>1.710.217</b>	<b>68.778</b>	<b>1.778.995</b>
Amortizaciones(**)	-	(90.791)	(90.791)
Fallidos	-	(3.243)	(3.243)
Baja por dación / adjudicación de bienes	-	(5.554)	(5.554)
Traspaso a activo corriente	(105.355)	105.355	-
<b>Saldos al 31 de diciembre de 2017 (*)</b>	<b>1.604.862</b>	<b>74.545</b>	<b>1.679.407</b>

(\*) Incluye 423 y 448 miles de euros en concepto de intereses devengados por activos dudosos al 31 de diciembre de 2017 y 2016, respectivamente.

(\*\*) Incluye 25 y 103 miles de euros en concepto de variación de intereses devengados por activos dudosos de los ejercicios 2017 y 2016, respectivamente.

Al 31 de diciembre de 2017 existían activos titulizados clasificados como "Activos dudosos" por importe de 119.053 miles de euros (114.977 miles de euros al 31 de diciembre de 2016).

Durante el ejercicio 2017 la tasa de amortización anticipada de los activos titulizados ha sido del 1,95% (2,42% durante el ejercicio 2016).

El tipo de interés nominal anual medio ponderado de la cartera de activos titulizados durante el ejercicio 2017 es del 0,71% (0,87% durante el ejercicio 2016), siendo el tipo nominal máximo 3,78% y el mínimo 0,07%. El importe devengado en el ejercicio 2017 por este concepto ha ascendido a 12.186 miles de euros (15.761 miles de euros en el ejercicio 2016), que figuran registrados en el epígrafe "Intereses y rendimientos asimilados – activos titulizados" de la cuenta de pérdidas y ganancias, de los cuáles 593 miles de euros corresponden a intereses cobrados de activos titulizados que estaban clasificados como dudosos (1.202 miles de euros en el ejercicio 2016).

El desglose por vencimientos de los activos titulizados, en función del vencimiento final de las operaciones, al 31 de diciembre de 2017, sin considerar, en su caso, las correcciones de valor por deterioro de activos, los intereses vencidos e impagados y los intereses devengados (incluidos los de activos dudosos que ascienden a 423 miles de euros al 31 de diciembre de 2017), se muestra a continuación:

	Miles de Euros							
	Hasta 1 año	Entre 1 y 2 años	Entre 2 y 3 años	Entre 3 y 4 años	Entre 4 y 5 años	Entre 5 y 10 años	Más de 10 años	Total
Activos titulizados	352	222	727	615	2.830	21.011	1.653.227	1.678.984

Por otro lado, el desglose por vencimientos de los activos titulizados, al 31 de diciembre de 2017, teniendo en cuenta el calendario de amortización de las operaciones, sin considerar, en su caso, el principal impagado, las correcciones de valor por deterioro de activos, los intereses vencidos e impagados y los intereses devengados, se muestra a continuación:

	Miles de Euros							Total
	Hasta 1 año	Entre 1 y 2 años	Entre 2 y 3 años	Entre 3 y 4 años	Entre 4 y 5 años	Entre 5 y 10 años	Más de 10 años	
Activos titulizados	63.935	64.181	62.174	60.398	59.246	289.311	1.069.552	1.668.797

De acuerdo con lo establecido en la escritura de constitución del Fondo, la Sociedad Gestora podrá liquidar de forma anticipada el Fondo en el caso de que el importe del saldo de los activos titulizados pendientes de amortización sea inferior a 289.500 miles de euros, equivalente al 10% del activo inicial del Fondo. De acuerdo con la estimación de amortizaciones previstas indicadas anteriormente, los Administradores de la Sociedad Gestora estiman que no se procederá a la liquidación anticipada del Fondo en el ejercicio 2018.

### Activos Impagados

La composición del saldo de los activos titulizados considerados como impagados, incluyendo aquellos préstamos dudosos que habiéndose recuperado parte de lo impagado, aún tienen cuotas impagadas, al 31 de diciembre de 2017 y 2016, se muestra a continuación:

	Miles de Euros	
	2017	2016
Cuotas de principal vencidas y no cobradas de activos titulizados:		
Con antigüedad de hasta tres meses (*)	101	101
Con antigüedad superior a tres meses (**)	10.086	8.153
	10.187	8.254
Intereses vencidos y no cobrados:		
Con antigüedad de hasta tres meses (****)	25	29
Con antigüedad superior a tres meses (***)	423	448
	448	477
	<b>10.635</b>	<b>8.731</b>

(\*) Se incluyen dentro del epígrafe "Activos titulizados" del activo corriente del balance.

(\*\*) Se incluyen dentro del epígrafe "Activos financieros a corto plazo – Activos titulizados – Activos dudosos – principal" del activo corriente del balance.

(\*\*\*) Se incluyen dentro del epígrafe "Activos financieros a corto plazo – Activos titulizados – Activos dudosos – intereses" del activo del balance. Adicionalmente, se encuentran 3.951 y 3.726 miles de euros en concepto de intereses vencidos y no cobrados devengados a partir del cuarto mes desde la fecha del primer impago de su entrada en dudosos que se registran en cuentas fuera de balance, al 31 de diciembre de 2017 y 2016, respectivamente.

(\*\*\*\*) Se incluyen dentro del epígrafe "Activos financieros a corto plazo – Activos titulizados – Intereses vencidos e impagados" del activo del balance.

De estos impagos, durante el ejercicio 2017 se habían dejado de cobrar 4.299 miles de euros de principal (4.071 miles de euros durante el ejercicio 2016) y 1.186 miles de euros de intereses (1.427 miles de euros durante el ejercicio 2016). Con posterioridad al cierre del ejercicio y hasta la fecha de formulación de estas cuentas anuales, se han recuperado impagos por importe de 185 miles de euros, no habiéndose producido renegociaciones de las condiciones contractuales de estos préstamos.

A la fecha de formulación de estas cuentas anuales, la tasa de morosidad (entendida como el Saldo vivo de principal de activos titulizados en mora de más de 3 meses sobre el saldo vivo de principal del total de activos titulizados) asciende a un 6,73%. Asimismo, desde 31 de diciembre de 2017 hasta la fecha de formulación de estas cuentas anuales, no se han producido renegociaciones de los activos titulizados que a nivel global puedan tener un impacto significativo en las cuentas anuales del ejercicio 2017.

Adicionalmente, hay activos clasificados como dudosos al 31 de diciembre de 2017 por efecto arrastre de cuotas no vencidas por importe de 108.544 miles de euros (106.376 miles de euros al 31 de diciembre de 2016), que figuran registrados en el epígrafe "Activos financieros a largo plazo – Activos titulizados – Activos dudosos – principal" del activo no corriente del balance.

A continuación se muestra el movimiento que se ha producido, durante los ejercicios 2017 y 2016, en el saldo de Activos dudosos:

	Miles de Euros	
	2017	2016
Saldo al inicio del ejercicio	114.978	132.070
Entradas a activos dudosos durante el ejercicio	36.025	31.978
Reclasificación a fallidos (dados de baja del balance)	(3.520)	(4.289)
Recuperación en efectivo	(2.225)	(2.601)
Regularización de cuotas no vencidas por efecto arrastre	(20.615)	(42.180)
Recuperación mediante adjudicación	(5.590)	-
<b>Saldo al cierre del ejercicio</b>	<b>119.053</b>	<b>114.978</b>

A continuación se muestra el movimiento que se ha producido, durante los ejercicios 2017 y 2016, en el saldo de las correcciones de valor por deterioro de los activos titulizados, procedente en su totalidad de la aplicación del calendario de morosidad:

	Miles de Euros	
	2017	2016
Saldos al inicio del ejercicio	(3.707)	(4.213)
Dotaciones con cargo a los resultados del ejercicio	(759)	(793)
Recuperaciones con abono a los resultados del ejercicio	885	1.299
<b>Saldos al cierre del ejercicio</b>	<b>(3.581)</b>	<b>(3.707)</b>

Al 31 de diciembre de 2017 y 2016, las correcciones de valor por deterioro de los activos titulizados por aplicación del calendario de morosidad han sido de 3.581 y de 3.707 miles de euros, respectivamente.

A continuación se muestra el movimiento que se ha producido, durante los ejercicios 2017 y 2016, en el saldo de préstamos fallidos que se dieron de baja del activo del balance como consecuencia de procesos de adjudicación, produciendo un gasto registrado en el epígrafe "Deterioro neto de activos titulizados" de la cuenta de pérdidas y ganancias:

	Miles de Euros	
	2017	2016
Saldos al inicio del ejercicio	33.218	28.929
Incremento de fallidos	3.520	4.289
Recuperación de fallidos	(4)	-
<b>Saldos al cierre del ejercicio</b>	<b>36.734</b>	<b>33.218</b>

**5. Activos no corrientes mantenidos para la venta**

Este epígrafe del activo de los balances recoge los bienes inmuebles adjudicados por subasta judicial o dación en pago de activos titulizados. El movimiento que se ha producido en su saldo durante los ejercicios 2017 y 2016 se muestra a continuación:

	Miles de Euros	
	2017	2016
<b>Valor en libros-</b>		
Saldos al inicio del ejercicio	-	-
Adiciones	5.655	-
Retiros	-	-
<b>Saldos al cierre del ejercicio</b>	<b>5.655</b>	-
<b>Pérdidas por deterioro de activos-</b>		
Saldos al inicio del ejercicio	-	-
Dotaciones netas con cargo a resultados	(2.532)	-
Aplicaciones	-	-
<b>Saldos al cierre del ejercicio</b>	<b>(2.532)</b>	-
<b>Activos no corrientes mantenidos para la venta, neto</b>	<b>3.123</b>	-

Durante los ejercicios 2017 y 2016 no se han producido ventas de bienes adjudicados.

Los activos no corrientes mantenidos para la venta del Fondo están valorados según los criterios de valoración recogidos en la Circular 2/2016, de 20 de abril, de la Comisión Nacional del Mercado de Valores (véase Nota 3-k). Si bien los Administradores de la Sociedad Gestora del Fondo tienen definida una política comercial, como parte de la estrategia de enajenación de dichos activos, considerando la situación actual del mercado inmobiliario y su posible evolución futura, los importes por los que estos serán finalmente liquidados podrían ser inferiores a los valores por el que están registrados al 31 de diciembre de 2017, hecho que debe tenerse en consideración en la interpretación de estas cuentas anuales.

Al 31 de diciembre de 2017 el Fondo no poseía ningún inmueble adjudicado de valor significativo, individualmente considerado.

A continuación se incluye información agregada de los bienes inmuebles adjudicados no significativos individualmente que el Fondo poseía al 31 de diciembre de 2017 agrupados por valor razonable de los mismos (importes en miles de euros):

Valor razonable menos costes de venta de activos adjudicados	Número de inmuebles	Valor en libros	Deterioro	Saldo vivo del Préstamo	Costes asociados a la adjudicación	% de activos valorados según tasaciones	Plazo medio ponderado estimado para su venta	Importe en libros de los activos con antigüedad tasación superior a 2 años
Hasta 500.000 €	50	5.655	(2.532)	7.315	8	100%	1 año	364
Más de 500.000 € sin exceder de 1.000.000 €	-	-	-	-	-	-	-	-
Más de 1.000.000 € sin exceder de 2.000.000 €	-	-	-	-	-	-	-	-
Más de 2.000.000 €	-	-	-	-	-	-	-	-

Los inmuebles están disponibles para su venta en condiciones normales de mercado. Se espera que la venta se lleve a cabo dentro del plazo de un año.

Adicionalmente, durante el ejercicio 2017 los bienes inmuebles adjudicados han generado unos gastos por importe de 3 miles de euros (ningún importe por este concepto durante el ejercicio 2016), que se incluyen en el epígrafe "Otros gastos de gestión corriente – Otros gastos" de la cuenta de pérdidas y ganancias.

## 6. Deudores y otras cuentas a cobrar

La composición del saldo de este epígrafe del activo del balance, al 31 de diciembre de 2017 y 2016, es la siguiente:

	Miles de Euros	
	2017	2016
Principal e intereses pendientes de liquidar (*)	1.242	1.017
	<b>1.242</b>	<b>1.017</b>

(\*) Importe de naturaleza transitoria liquidado en los primeros días de enero.

## 7. Efectivo y otros activos líquidos equivalentes – Tesorería

Su saldo corresponde a una cuenta financiera abierta a nombre del Fondo en Banco Santander (anteriormente en BBVA) y a los intereses devengados y no cobrados (pagados) por la misma, por un importe total de 151.766 miles de euros al 31 de diciembre de 2017 (145.952 miles de euros al 31 de diciembre de 2016), incluyéndose el Fondo de Reserva constituido por el Fondo y el efectivo recibido en garantía por el contrato de Administración (commingling risk) por importe de 31.291 miles de euros y 32.271 miles de euros al 31 de diciembre de 2017 y 2016, respectivamente (véase Nota 11).

En el momento de constitución del Fondo, la Sociedad Gestora, en representación y por cuenta del Fondo, y Bancaja celebraron un Contrato de Apertura de Cuenta a Tipo de Interés Garantizado (Cuenta de Tesorería). Con fecha 28 de julio de 2009, y tras la bajada de rating de Bancaja y en función de lo establecido en el Folleto de Constitución del Fondo, la Sociedad Gestora procedió a trasladar dicha Cuenta a Banco Popular Español, S.A. subrogándose éste a las condiciones que tenía con Bancaja. En virtud del Contrato de Apertura de Cuenta a Tipo de Interés Garantizado (Cuenta de Tesorería), se garantiza una rentabilidad variable a las cantidades depositadas por el Fondo a través de su Sociedad Gestora en una cuenta financiera en euros, denominada "Cuenta de Tesorería", abierta a nombre del Fondo por la Sociedad Gestora, donde serán depositadas todas las cantidades que reciba el Fondo.

Como consecuencia de la bajada de la calificación crediticia de Banco Popular, S.A. con fecha 22 de diciembre de 2011, se trasladó la cuenta de tesorería a Banco Santander, S.A, subrogándose éste a las condiciones que tenía de Banco Popular, S.A.

Banco Santander garantizaba un tipo de interés nominal anual, variable trimestralmente y con liquidación trimestral, excepto para el primer periodo de devengo de intereses que tendrá la duración y liquidación de intereses correspondiente a la duración de este periodo, aplicable para cada periodo de devengo de intereses (diferente al Periodo de Devengo de Intereses establecido para los Bonos) por los saldos diarios positivos que resulten en la Cuenta de Tesorería, igual al Tipo de Interés de Referencia de los Bonos determinado para cada Periodo de Devengo de Intereses de los Bonos que coincida sustancialmente con cada periodo de intereses de la Cuenta de Tesorería. Los intereses se liquidarán al día de vencimiento de cada periodo de devengo de intereses en cada una de las fechas de liquidación, los días 17 de enero, 17 de abril, 17 de julio y 17 de octubre y se calcularán tomando como base: (i) los días efectivos existentes en cada periodo de devengo de intereses, y (ii) un año compuesto de trescientos sesenta (360) días. El primer periodo de devengo de intereses comprenderá los días transcurridos entre la fecha de constitución del Fondo y la primera fecha de liquidación, 17 de abril de 2009. Este contrato queda supeditado a que la calificación de Banco Santander no descienda por debajo de Baa3 según la escala de calificación de Moody's o descienda por debajo de F2 / BBB+ a corto o largo plazo, según la escala de calificación de Fitch, según consta en el Folleto Informativo y en la Escritura de Constitución del Fondo y de Emisión de los Bonos.

Con fecha 18 de diciembre de 2014 se procedió al traslado de la Cuenta de Tesorería del Fondo de Banco Santander, S.A. a Banco Bilbao Vizcaya Argentaria, S.A. (BBVA), mediante la firma de un nuevo Contrato de Apertura a Tipo de Interés Garantizado (Cuenta de Tesorería) en términos sustancialmente idénticos al anterior. Asimismo, con la misma fecha se procedió a la designación de BBVA como Agente de Pago de los Bonos en sustitución de Santander, mediante la firma de un nuevo contrato de Agencia de Pagos en términos sustancialmente idénticos al anterior.

Con fecha 15 de diciembre de 2017, se ha procedido al traslado de la Cuenta de Tesorería del Fondo de Banco Bilbao Vizcaya Argentaria, S.A. (BBVA) a Banco Santander, S.A conforme a un nuevo Contrato de Apertura de Cuenta a Tipo de Interés Garantizado (Cuenta de Tesorería) suscrito el 14 de diciembre de 2017, en términos similares al anterior, por la Sociedad Gestora, en nombre y representación del Fondo, Santander y Bankia, S.A., como único titular de la totalidad de los Bonos emitidos por el Fondo.

La rentabilidad media de esta cuenta, durante el ejercicio 2017, ha sido del menos 0,01% anual (0,00% anual durante el ejercicio 2016). El importe devengado por este concepto, durante el ejercicio 2017 corresponde a un gasto que ha ascendido a 12 miles de euros (ningún importe por este concepto durante el ejercicio 2016), que se incluyen en el saldo del epígrafe "Intereses y cargas asimiladas – Otros pasivos financieros" de la cuenta de pérdidas y ganancias.

La Sociedad Gestora constituyó en la Fecha de Desembolso un Fondo de Reserva Inicial con cargo al préstamo subordinado (véase Nota 9), cada Fecha de Pago mantendrá su dotación en el importe del Fondo de Reserva Requerido y de acuerdo al Orden de Prelación de Pagos del Fondo.

Las características del Fondo de Reserva serán las siguientes:

- Importe

1. El Fondo de Reserva se constituyó en la Fecha de Desembolso por un importe inicial que se establece a continuación (el "Fondo de Reserva Inicial"). Posteriormente a su constitución, en cada Fecha de Pago, el Fondo de Reserva se dotará hasta el importe del Fondo de Reserva requerido en cada Fecha de Pago que se establece a continuación (el "Fondo de Reserva Requerido") con cargo a los Fondos Disponibles de acuerdo con el Orden de Prelación de Pagos.
2. El importe del Fondo de Reserva Inicial es de un importe de ciento cincuenta y seis millones trescientos treinta mil (156.330.000) euros.

El importe del Fondo de Reserva Requerido en cada Fecha de Pago será la menor de las cantidades siguientes:

- (i) Ciento cincuenta y seis millones trescientos treinta mil (156.330.000,00) euros.
- (ii) La cantidad mayor entre:
  - a) El 10,80% del Saldo de Principal Pendiente de la Emisión de Bonos.
  - b) Setenta y ocho millones cientos sesenta y cinco mil (78.165.000,00) euros.
3. No obstante lo anterior, el Fondo de Reserva Requerido no se reducirá en la Fecha de Pago que corresponda y permanecerá en el importe del Fondo de Reserva Requerido en la Fecha de Pago precedente, cuando en la Fecha de Pago concorra cualquiera de las circunstancias siguientes:
  - i) Que en la Fecha de Determinación precedente a la Fecha de Pago correspondiente, el importe a que ascienda el Saldo Vivo de los Préstamos Hipotecarios Morosos fuera superior al 1,00% del Saldo Vivo de los Préstamos Hipotecarios no Dudosos.
  - ii) Que el Fondo de Reserva no pudiera ser dotado en el importe del Fondo de Reserva Requerido en la Fecha de Pago correspondiente.



iii) Que el margen medio que se suma al índice de referencia correspondiente para la determinación del tipo de interés nominal de los Préstamos Hipotecarios, ponderado por el principal pendiente de vencimiento de los mismos fuera igual o inferior a 0,65%.

iv) Que no hubieran transcurrido tres (3) años desde la fecha de constitución del Fondo.

- Rentabilidad

El importe de dicho Fondo de Reserva permanecerá depositado en la Cuenta de Tesorería, remunerada en los términos del Contrato de Apertura de Cuenta a Tipo de Interés Garantizado (Cuenta de Tesorería).

- Destino

El Fondo de Reserva se aplicará en cada Fecha de Pago al cumplimiento de obligaciones de pago del Fondo de acuerdo con el Orden de Prelación de Pagos y el Orden de Prelación de Pagos de Liquidación.

Con fecha 1 de abril de 2011, la Sociedad Gestora ha modificado la Escritura de Constitución del Fondo con la finalidad de ampliar el Fondo de Reserva.

1. Con fecha 4 de abril de 2011 ha ampliado su dotación a un importe de ciento setenta y tres millones quinientos treinta y dos mil (173.532.000,00) euros (el "Fondo de Reserva") con cargo a la ampliación del Préstamo Subordinado.

2. Posteriormente, en cada Fecha de Pago, el Fondo de Reserva se dotará hasta alcanzar el importe del Fondo de Reserva Requerido que se establece a continuación con cargo a los Fondos Disponibles de acuerdo con el Orden de Prelación de Pagos. El importe del Fondo de Reserva requerido en cada Fecha de Pago (el "Fondo de Reserva Requerido") será la menor de las siguientes cantidades:

(i) Ciento setenta y tres millones quinientos treinta y dos mil (173.532.000,00) euros.

(ii) La cantidad mayor entre:

a) El 13,50% del Saldo de Principal Pendiente de la Emisión de Bonos.

Ochenta y seis millones setecientos sesenta y seis mil (86.766.000,00) euros.

El movimiento del Fondo de Reserva dotado y requerido en cada una de las fechas de pago durante el ejercicio 2017, así como el saldo de la cuenta de tesorería resultante en cada una de esas fechas, se muestran a continuación:

	Miles de Euros		
	Fondo de Reserva requerido	Fondo de Reserva dotado	Saldo depositado en Tesorería en cada fecha de pago (*)
<b>Saldos al 31 de diciembre de 2016</b>	<b>173.532</b>	<b>123.508</b>	<b>145.952</b>
Fondo de Reserva y saldo de tesorería al 23.01.17	173.532	126.446	126.446
Fondo de Reserva y saldo de tesorería al 24.04.17	173.532	128.456	128.456
Fondo de Reserva y saldo de tesorería al 24.07.17	173.532	130.011	130.011
Fondo de Reserva y saldo de tesorería al 23.10.17	173.532	128.749	128.749
<b>Saldos al 31 de diciembre de 2017</b>	<b>173.532</b>	<b>128.749</b>	<b>151.766</b>

(\*) Incluye los intereses devengados y no cobrados (pagados) por la misma.

El movimiento del Fondo de Reserva dotado y requerido en cada una de las fechas de pago durante el ejercicio 2016, así como el saldo de la cuenta de tesorería resultante en cada una de esas fechas, se muestran a continuación:

	Miles de Euros		
	Fondo de Reserva requerido	Fondo de Reserva dotado	Saldo depositado en Tesorería en cada fecha de pago (*)
<b>Saldos al 31 de diciembre de 2015</b>	<b>173.532</b>	<b>117.973</b>	<b>186.161</b>
Fondo de Reserva y saldo de tesorería al 25.01.16	173.532	121.948	121.948
Fondo de Reserva y saldo de tesorería al 25.04.16	173.532	123.345	123.345
Fondo de Reserva y saldo de tesorería al 26.07.16	173.532	124.366	124.366
Fondo de Reserva y saldo de tesorería al 24.10.16	173.532	123.508	123.508
<b>Saldos al 31 de diciembre de 2016</b>	<b>173.532</b>	<b>123.508</b>	<b>145.952</b>

(\*) Incluye los intereses devengados y no cobrados (pagados) por la misma.

El importe del Fondo de Reserva al 31 de diciembre de 2017 asciende a 128.749 miles de euros (123.508 miles de euros al 31 de diciembre de 2016), siendo el nivel requerido al 31 de diciembre de 2017 y 2016, 173.532 miles de euros, en ambas fechas, de acuerdo a lo establecido en el folleto.

Dada la calificación de la deuda no subordinada y no garantizada de Bankia, S.A. por Moody's y Fitch, y conforme a los criterios establecidos en el Contrato de Administración, Bankia, S.A. formalizó, con fecha 21 de enero 2013, el compromiso de realizar y mantener un depósito dinámico en efectivo por el riesgo de mezcla de fondos (commingling risk) a favor del Fondo por un importe requerido igual al mayor de los importes determinados para cada una de las Agencias de Calificación conforme a lo establecido en el apartado 3.7.2.1.2 del Módulo Adicional a la Nota de Valores del Folleto. El depósito fue constituido por Bankia, S.A. con fecha 22 de enero de 2013 en la Cuenta de Tesorería del Fondo y ascendió inicialmente a 43.775 miles de euros (véase Nota 11).

El importe depositado, al 31 de diciembre de 2017 y 2016, ascendía a 31.291 y 32.271 miles de euros, respectivamente, que se incluyen en el epígrafe "Efectivo y otros activos líquidos equivalentes – Tesorería" del activo del balance con contrapartida en el epígrafe "Pasivos financieros a corto plazo – Acreedores y otras cuentas a pagar" del pasivo del balance (véase Nota 11). La variación en el saldo depositado que se ha producido durante los ejercicios 2017 y 2016 ha ascendido a (980) y (1.951) miles de euros, respectivamente, que se incluyen en el epígrafe "Otros flujos provenientes de operaciones del Fondo – Otros cobros y pagos" del estado de flujos de efectivo de los ejercicios 2017 y 2016, respectivamente.

**8. Obligaciones y otros valores negociables**

La Sociedad Gestora, en nombre y representación del Fondo, y con cargo al mismo, procedió en la fecha de constitución del Fondo a la emisión de Bonos por un valor total de 28.950.000 miles de euros, integrados por 28.950 Bonos de 100.000 euros de valor nominal cada uno, divididos en tres series, que tienen las siguientes características:

Concepto	Serie A	Serie B	Serie C
Importe nominal de la Emisión (miles de euros)	2.583.700	152.000	159.300
Importe nominal unitario (miles de euros)	100	100	100
Número de Bonos	25.837	1.520	1.593
Tipo de interés nominal	Euribor 3m + 0,30%	Euribor 3m + 0,60%	Euribor 3m + 1,20%
Periodicidad de pago	Trimestral	Trimestral	Trimestral
Fechas de pago de intereses y amortización	23 de enero, 23 de abril, 23 de julio y 23 de octubre de cada año, en su caso el siguiente Día Hábil		
Calificaciones Iniciales: Moody`s AL 31 de diciembre de 2017: Moody`s /Fitch	Aaa	A2	Baa3
Actuales(*): Moody`s / Fitch	Aa2(sf) / A-(sf)	A1 (sf) / -	Ba2(sf) / -

(\*) A la fecha de formulación de estas cuentas anuales.

El movimiento de los Bonos durante los ejercicios 2017 y 2016 ha sido el siguiente:

	Miles de Euros							
	Serie A		Serie B		Serie C		Total	
	Pasivo no Corriente	Pasivo Corriente	Pasivo no corriente	Pasivo Corriente	Pasivo no Corriente	Pasivo Corriente	Pasivo no Corriente	Pasivo Corriente
<b>Saldos al 1 de enero de 2016</b>	<b>1.433.639</b>	<b>80.665</b>	<b>152.000</b>	-	<b>159.300</b>	-	<b>1.744.939</b>	<b>80.665</b>
Amortización 25.01.2016	-	(36.281)	-	-	-	-	-	(36.281)
Amortización 25.04.2016	-	(29.691)	-	-	-	-	-	(29.691)
Amortización 26.07.2016	-	(26.805)	-	-	-	-	-	(26.805)
Amortización 24.10.2016	-	(22.307)	-	-	-	-	-	(22.307)
Traspasos	(103.737)	103.737	-	-	-	-	(103.737)	103.737
<b>Saldos al 31 de diciembre de 2016</b>	<b>1.329.902</b>	<b>69.318</b>	<b>152.000</b>	-	<b>159.300</b>	-	<b>1.641.202</b>	<b>69.318</b>
Amortización 23.01.2017	-	(25.038)	-	-	-	-	-	(25.038)
Amortización 24.04.2017	-	(24.305)	-	-	-	-	-	(24.305)
Amortización 24.07.2017	-	(22.152)	-	-	-	-	-	(22.152)
Amortización 23.10.2017	-	(22.466)	-	-	-	-	-	(22.466)
Traspasos	(101.243)	101.243	-	-	-	-	(101.243)	101.243
<b>Saldos al 31 de diciembre de 2017</b>	<b>1.228.659</b>	<b>76.600</b>	<b>152.000</b>	-	<b>159.300</b>	-	<b>1.539.959</b>	<b>76.600</b>

El vencimiento de los bonos de todas las series se producirá en la fecha de vencimiento legal del Fondo, sin perjuicio de que se puedan amortizar previamente de acuerdo a las condiciones establecidas en el folleto de constitución del Fondo y de acuerdo con la previsión estimada de cobro de los activos titulizados y las reglas de amortización descritas a continuación.

Las reglas de amortización de los Bonos de todas las clases y series se encuentran descritos en el folleto de emisión y se resumen a continuación:

Los Fondos Disponibles para Amortización se aplicarán en cada Fecha de Pago a la amortización de cada una de las Series con sujeción las siguientes reglas (la "Distribución de los Fondos Disponibles para Amortización"):

1. Los Fondos Disponibles para Amortización se aplicarán secuencialmente, en primer lugar a la amortización de la Serie A hasta su total amortización, en segundo lugar a la amortización de la Serie B hasta su total amortización y en tercer lugar a la amortización de la Serie C hasta su total amortización, sin perjuicio de lo dispuesto en las reglas 2 y 3 siguientes para la amortización a prorrata de las diferentes Series.
2. No será excepción que, aunque no hubiera sido amortizada la Serie A en su totalidad, los Fondos Disponibles para Amortización se aplicarán también a la amortización de la Serie B y, en su caso, de la Serie C, en las Fechas de Pago en las que se cumplan todas las circunstancias siguientes para la amortización de cada una de dichas Series ("Condiciones para la Amortización a Prorrata"):
  - a) Para proceder a la amortización de la Serie B, que en la Fecha de Determinación precedente a la Fecha de Pago correspondiente:
    - i) que el Saldo Principal Pendiente de la Serie B sea igual o mayor al 10,501% del Saldo de Principal Pendiente de la Emisión de Bonos, y
    - ii) que el Saldo Vivo de los Préstamos Hipotecarios Morosos no exceda del 1,25% del Saldo Vivo de los Préstamos Hipotecarios no Dudosos.
  - b) Para proceder a la amortización de la Serie C, que en la Fecha de Determinación precedente a la Fecha de Pago correspondiente:
    - i) que el Saldo de Principal Pendiente de la Serie C sea igual o mayor al 11,005% del Saldo de Principal Pendiente de la Emisión de Bonos, y
    - ii) que el Saldo Vivo de los Préstamos Hipotecarios Morosos no exceda del 1,00% del Saldo Vivo de los Préstamos Hipotecarios no Dudosos.
  - c) Adicionalmente, para proceder a la amortización de la Serie B y, en su caso, de la Serie C:
    - i) que el importe del Fondo de Reserva Requerido hubiera sido dotado en su totalidad en la Fecha de Pago precedente y que fuera a ser dotado en la Fecha de Pago correspondiente, y
    - ii) que en la Fecha de Determinación precedente a la Fecha de Pago correspondiente, el importe del Saldo Vivo de los Préstamos Hipotecarios sea igual o superior al 10 por ciento del Saldo Vivo inicial a la constitución del Fondo.
3. En caso de ser de aplicación en una Fecha de Pago la amortización de la Serie B y, en su caso de la Serie C, según lo previsto en la regla 2 anterior, los Fondos Disponibles para Amortización se aplicarán también a la amortización de la Serie B y, en su caso, de la Serie C y de modo tal que (i) el Saldo de Principal Pendiente de la Serie B y, en su caso, el de la Serie C, con relación (ii) al Saldo de Principal Pendiente de la Emisión de Bonos, se mantengan, respectivamente, en el 10,501% y en el 11,005% o porcentajes superiores a éstos lo más próximos posibles.

De acuerdo a lo anterior, el desglose por vencimientos previstos de las series de Bonos, excluyendo los costes de emisión imputados, al 31 de diciembre de 2017 y 2016, se muestra a continuación:

A 31 de diciembre de 2017

	Miles de Euros						
	Hasta 1 año	Entre 1 y 2 años	Entre 2 y 3 años	Entre 3 y 4 años	Entre 4 y 5 años	Entre 5 y 10 años	Más de 10 años
Bonos de Titulización	76.600	64.565	62.625	60.810	59.513	289.377	1.003.069

A 31 de diciembre de 2016

	Miles de Euros						
	Hasta 1 año	Entre 1 y 2 años	Entre 2 y 3 años	Entre 3 y 4 años	Entre 4 y 5 años	Entre 5 y 10 años	Más de 10 años
Bonos de Titulización	69.318	64.599	65.067	63.990	62.628	298.389	1.086.529

Los Bonos están representados en anotaciones en cuenta y están registrados en la Sociedad de Gestión de los Sistemas de Registro, Compensación y Liquidación de Valores, S.A. y cotizan en AIAF Mercado de Renta Fija.

El tipo de interés nominal medio de los Bonos, durante el ejercicio 2017, ha sido del 0,11% (0,18% en el ejercicio 2016), siendo el tipo de interés máximo el 0,89% y el mínimo el 0,00%. Durante el ejercicio 2017 se han devengado intereses de los Bonos de Titulización por importe de 1.823 miles de euros (3.153 miles de euros en el ejercicio 2016), de los que 350 miles de euros se encuentran pendientes de pago al 31 de diciembre de 2017 (354 miles de euros al 31 de diciembre de 2016), estando registrados en el epígrafe "Obligaciones y otros valores negociables - Intereses y gastos devengados no vencidos" del pasivo del balance.

Durante el ejercicio 2017 y 2016 no se han producido impagos de principal ni de intereses de los bonos.

## **9. Deudas con entidades de crédito**

La Sociedad Gestora celebró en la fecha de constitución del Fondo, en representación y por cuenta del Fondo, con Bancaja (actualmente Bankia, S.A.) un contrato por el que Bancaja concedió al Fondo un préstamo subordinado de carácter mercantil por importe de ciento cincuenta y seis millones trescientos treinta y tres mil (156.330.000,00) euros que se amplió el 1 de abril de 2011 a un importe de ciento setenta y tres millones quinientos treinta y dos mil (173.532.000,00) euros (el "Préstamo Subordinado"). La entrega del importe inicial del Préstamo Subordinado se realizó en la Fecha de Desembolso y la entrega del importe de la ampliación el 4 de abril de 2011. Ambos importes se destinan a la constitución del Fondo de Reserva en los términos previstos, sin que, en ningún caso, su otorgamiento suponga garantizar el buen fin de los Préstamos Hipotecarios titulizados (véase Nota 7).

El reembolso del principal del Préstamo Subordinado se efectuará en cada una de las Fechas de Pago en una cuantía igual a la diferencia positiva existente entre el principal pendiente de reembolso del Préstamo Subordinado a la Fecha de Determinación precedente a la Fecha Pago correspondiente y el importe del Fondo de Reserva Requerido a la Fecha de Pago correspondiente, y en el orden de aplicación previsto para este supuesto conforme a la aplicación de Fondos Disponibles del Orden de Prelación de Pagos.

En caso de que el Fondo, conforme al Orden de Prelación de Pagos, no dispusiera en una Fecha de Pago de liquidez suficiente para proceder al reembolso que corresponda del Préstamo Subordinado, la parte del principal que hubiera quedado sin reembolsar, se reembolsará en la Fecha de Pago inmediatamente posterior junto con el importe que, en su caso, corresponda reembolsar en esa misma Fecha de Pago, hasta su reembolso total.

El vencimiento final del Préstamo Subordinado será en la Fecha de Vencimiento Final o, en su caso, en la fecha en que la Sociedad Gestora proceda a la Liquidación Anticipada con sujeción al Orden de Prelación de Pagos de Liquidación del Fondo.

El principal del Préstamo Subordinado pendiente de reembolso devengará un interés nominal anual variable, determinado trimestralmente para cada Periodo de Devengo de Intereses, que será el que resulte de sumar: (i) el Tipo de Interés de Referencia determinado para los Bonos, y (ii) un margen del 1,50%. Estos intereses se abonarán únicamente si el Fondo dispusiese de liquidez suficiente de acuerdo con el Orden de Prelación de Pagos o, llegado el caso, con el Orden de Prelación de Pagos de Liquidación. Los intereses se liquidarán y serán exigibles al día de vencimiento de cada Periodo de Devengo de Intereses en cada una de las Fechas de Pago, y se calcularán tomando como base: (i) los días efectivos existentes en cada Periodo de Devengo de Intereses y (ii) un año compuesto por trescientos sesenta (360) días. La primera fecha de liquidación de intereses tuvo lugar el 23 de abril de 2009.

Asimismo, la Sociedad Gestora celebró, en representación y por cuenta del Fondo, con Bancaja un contrato de préstamo de carácter mercantil por importe de ocho millones quinientos mil (8.500.000,00) euros (el "Contrato de Préstamo para Gastos Iniciales").

El principal del Préstamo para Gastos Iniciales pendiente de reembolso devengará un interés nominal anual variable, determinado trimestralmente para cada Periodo de Devengo de Intereses, que será el que resulte de sumar: (i) el Tipo de Interés de Referencia determinado para los Bonos, y (ii) un margen del 2,00%. Estos intereses se abonarán únicamente si el Fondo dispusiese de liquidez suficiente de acuerdo con el Orden de Prelación de Pagos o, llegado el caso, con el Orden de Prelación de Pagos de Liquidación. Los intereses se liquidarán y serán exigibles al día de vencimiento de cada Periodo de Devengo de Intereses en cada una de las Fechas de Pago, y se calcularán tomando como base: (i) los días efectivos existentes en cada Periodo de Devengo de Intereses y (ii) un año compuesto por trescientos sesenta (360) días. La primera fecha de liquidación de intereses tendrá lugar el 23 de abril de 2009. Este préstamo se encuentra totalmente amortizado en el ejercicio 2016.

En los ejercicios 2017 y 2016 no se han producido amortizaciones de préstamos subordinados.

Durante el ejercicio 2017 se han devengado intereses de dichos préstamos por importe de 2.159 miles de euros (2.339 miles de euros en el ejercicio 2016), de los que 414 miles de euros se encuentran pendientes de pago al 31 de diciembre de 2017 (414 miles de euros al 31 de diciembre de 2016), estando registrados en el epígrafe de "Deudas con Entidades de Crédito – Intereses y gastos devengados no vencidos" del pasivo del balance.

Adicionalmente, al 31 de diciembre de 2017, el epígrafe "Deudas con entidades de crédito – Intereses vencidos e impagados" del pasivo del balance recoge, por importe de 16.448 miles de euros (14.289 miles de euros al 31 de diciembre de 2016), intereses que, de acuerdo al orden de prelación de pagos establecido, no se habían satisfecho en la última fecha de pago.

## 10. Ajustes por periodificaciones de pasivo

La composición del saldo de este epígrafe del pasivo del balance al 31 de diciembre de 2017 y 2016 es la siguiente:

	Miles de Euros	
	2017	2016
Comisiones	17.395	17.510
Sociedad Gestora	38	38
Administrador	1.610	1.437
Agente financiero	1	1
Variable	24.377	24.378
Corrección de valor por repercusión de pérdidas (*)	(8.631)	(8.344)
Otras comisiones	-	-
Otros	7	7
<b>Saldo al cierre del ejercicio</b>	<b>17.402</b>	<b>17.517</b>

(\*) Repercusión de la parte correspondiente del margen de intermediación negativo aplicada a las comisiones con el cedente (comisión variable) pendientes de liquidar.

Durante el ejercicio 2017, el movimiento de este epígrafe, tanto por devengo como por pagos realizados, ha sido el siguiente:

	Miles de Euros				
	Comisión Sociedad Gestora	Comisión Administración	Comisión Agente Financiero	Comisión Variable	Repercusión de pérdidas
Saldos al 31 de diciembre de 2016	38	1.437	1	24.377	(8.344)
Importes devengados durante el ejercicio 2017	201	173	6	-	(287)
Pagos realizados el 23.01.17	(50)	-	(2)	-	-
Pagos realizados el 24.04.17	(50)	-	(1)	-	-
Pagos realizados el 24.07.17	(51)	-	(2)	-	-
Pagos realizados el 23.10.17	(50)	-	(1)	-	-
<b>Saldos al 31 de diciembre de 2017</b>	<b>38</b>	<b>1.610</b>	<b>1</b>	<b>24.377</b>	<b>(8.631)</b>

Durante el ejercicio 2016, el movimiento de este epígrafe, tanto por devengo como por pagos realizados, ha sido el siguiente:

	Miles de Euros				
	Comisión Sociedad Gestora	Comisión Administración	Comisión Agente Financiero	Comisión Variable	Repercusión de pérdidas
Saldos al 31 de diciembre de 2015	38	1.254	1	24.377	(10.868)
Importes devengados durante el ejercicio 2016	203	183	6	-	2.524
Pagos realizados el 25.01.16	(51)	-	(2)	-	-
Pagos realizados el 25.04.16	(51)	-	(2)	-	-
Pagos realizados el 26.07.16	(51)	-	(1)	-	-
Pagos realizados el 24.10.16	(50)	-	(1)	-	-
<b>Saldos al 31 de diciembre de 2016</b>	<b>38</b>	<b>1.437</b>	<b>1</b>	<b>24.377</b>	<b>(8.344)</b>

Las condiciones específicas por comisiones en relación con los contratos establecidos se detallan a continuación:

- Comisión variable / Margen de intermediación financiera

La Sociedad Gestora, en representación y por cuenta del Fondo, remunera a la Entidad Cedente por el proceso de intermediación financiera desarrollado.

La remuneración a la Entidad Cedente consiste en el pago de una remuneración variable y subordinada (el "Margen de Intermediación Financiera") que se determinará y devengará al vencimiento de cada periodo trimestral, comprensivo, excepto para el primer periodo, de los tres meses naturales anteriores a cada Fecha de Pago, en una cuantía igual a la diferencia positiva, si la hubiere, entre los ingresos y gastos, incluidas las pérdidas de ejercicios anteriores, devengados por el Fondo de acuerdo con su contabilidad y previos al cierre de los meses de marzo, junio, septiembre y diciembre, que corresponden al último mes de cada periodo trimestral. El Margen de Intermediación Financiera se devengará a favor de la Entidad Cedente conforme a las reglas de imputación previstas en el Contrato de Intermediación Financiera.

- Comisión de la Sociedad Gestora

Una comisión periódica que se devengará diariamente desde la constitución del Fondo hasta su extinción y se liquidará y pagará por Periodos de Devengo de Intereses vencidos en cada una de las Fechas de Pago con sujeción al Orden de Prelación de Pagos o, llegado el caso, al Orden de Prelación de Pagos de Liquidación, compuesta por (i) un importe fijo y (ii) una parte variable sobre la suma del Saldo de Principal Pendiente de las Series A, B, C y D en la Fecha de Determinación precedente a la Fecha de Pago correspondiente, que no podrá ser superior al importe máximo determinado.

- Comisión del agente financiero

En contraprestación a los servicios a realizar por el Agente de Pagos, el Fondo le satisfará al mismo, en cada Fecha de Pago durante la vigencia del Contrato, una comisión de mil quinientos (1.500,00) euros, incrementada en el Impuesto de Valor Añadido en caso de no exención, que se pagará siempre que el Fondo disponga de liquidez suficiente y de acuerdo con el Orden de Prelación de Pagos del Fondo, o, llegado el caso, con el Orden de Prelación de Pagos de Liquidación.

Con fecha 18 de diciembre de 2014, Banco Bilbao Vizcaya Argentaria, S.A. (BBVA) asumió las funciones de agente financiero, subrogándose en las condiciones anteriores.

Con fecha 14 de diciembre de 2017 se ha hecho efectiva la designación de Santander como Agente de Pagos de los Bonos en sustitución de BBVA, mediante la firma de un nuevo contrato de Agencia de Pagos, en términos similares al anterior, por la Sociedad Gestora, en nombre y representación del Fondo, Santander y Bankia, como único titular de la totalidad de los bonos emitidos por el Fondo.

- Comisión del Administrador de los activos titulizados

Bankia, S.A., como contraprestación por la administración y gestión de los Préstamos Hipotecarios participados y el depósito de las Participaciones hipotecarias, tendrá derecho a recibir 0,01% anual sobre el Saldo Vivo medio diario de los Préstamos Hipotecarios durante cada Periodo de Devengo de Intereses correspondiente a la Fecha de Pago en curso, IVA incluido en caso de no exención.

## **11. Acreedores y otras cuentas a pagar**

La composición del saldo de este epígrafe del pasivo del balance, al 31 de diciembre de 2017 y 2016, es la siguiente:

	Miles de Euros	
	2017	2016
Depósito de garantía-Contrato de administración (Nota 7)	31.291	32.271
Otros acreedores (*)	1.856	2
	<b>33.147</b>	<b>32.273</b>

(\*) El saldo de otros acreedores del ejercicio 2017 corresponde, principalmente, a pasivos asociados a operaciones pendientes de liquidación con el cedente.



**12. Ajustes repercutidos en balance de ingresos y gastos reconocidos**

Este epígrafe del pasivo del balance recoge el importe de las variaciones del valor razonable de los activos clasificados como derivados de cobertura que, conforme a lo dispuesto en la Nota 2, deben registrarse en este epígrafe del pasivo de dicho balance. Dichas variaciones se registran en la cuenta de pérdidas y ganancias cuando se produzca su extinción o realización. Su movimiento, durante los ejercicios 2017 y 2016, se muestra a continuación:

	Miles de Euros	
	2017	2016
Saldos al inicio del ejercicio	(11.686)	(10.485)
Ajustes repercutidos por coberturas de flujos de efectivo (véase Nota 15)	7.318	(1.201)
<b>Saldos al cierre del ejercicio</b>	<b>(4.368)</b>	<b>(11.686)</b>

**13. Otros gastos de explotación**

El saldo del epígrafe "Otros gastos de explotación – Servicios exteriores – Servicios de profesionales independientes" de las cuentas de pérdidas y ganancias incluye 2 miles de euros satisfechos por el Fondo en concepto de auditoría de sus cuentas anuales del ejercicio 2017 (2 miles de euros en el ejercicio 2016), único servicio prestado por dicho auditor.

**Información sobre el periodo medio de pago a proveedores. Disposición adicional tercera. «Deber de información» de la Ley 15/2010, de 5 de julio:**

Al 31 de diciembre de 2017 y 2016, el Fondo no tenía ningún importe significativo pendiente de pago a proveedores en operaciones comerciales. Asimismo, durante los ejercicios 2017 y 2016, el Fondo no ha realizado pagos significativos a proveedores en operaciones comerciales. En opinión de los Administradores de su Sociedad Gestora, tanto los importes pendientes de pago a proveedores en operaciones comerciales al 31 de diciembre de 2017 y 2016 como los pagos realizados a dichos proveedores durante el ejercicio 2017 y 2016 cumplen o han cumplido con los límites legales de aplazamiento.

**14. Situación fiscal**

El Fondo tiene sujetos a inspección fiscal todos los impuestos que le son de aplicación correspondientes a los cuatro últimos ejercicios. En opinión de los Administradores de su Sociedad Gestora, la posibilidad de que se materialicen pasivos fiscales correspondientes a los ejercicios sujetos a inspección es remota y, en cualquier caso, la deuda tributaria que de ellos pudiera derivarse no afectaría significativamente a las cuentas anuales.

Según se indica en la Nota 3-h, en los ejercicios 2017 y 2016 se han equilibrado los ingresos y los gastos del Fondo, por lo que no ha procedido liquidar cuota alguna por el Impuesto sobre Beneficios.

**15. Derivados de cobertura**

La Sociedad Gestora celebra, en representación y por cuenta del Fondo, con J.P.MORGAN CHASE, dos contratos de permuta financiera de tipos de interés variables cuyas características más relevantes se describen a continuación.

- Fechas de liquidación.

Las Fechas de Pago serán los días 23 de enero, 23 de abril, 23 de julio y 23 de octubre de cada año o, en caso de que alguno de estos días no fuera un Día Hábil, el Día Hábil inmediatamente posterior. La primera Fecha de Pago será el 23 de abril de 2009.

Las cantidades variables a pagar por la el Fondo y por J.P. Morgan Chase para cada periodo de liquidación respectivo se liquidarán por neto, siendo abonadas por la Parte pagadora a la Parte receptora en cada Fecha de Pago.

- Periodos de liquidación.

El Fondo:

Los periodos de cálculo para el Fondo serán los días efectivamente transcurridos entre dos fechas de cálculo (que coincidirán con las Fechas de Determinación, conforme a lo indicado en el punto 2 anterior) consecutivas, excluyendo la primera e incluyendo la última. Excepcionalmente, el primer periodo de cálculo tendrá una duración equivalente a los días efectivamente transcurridos desde la fecha de constitución del Fondo (incluida) y el 17 de abril de 2009, primera Fecha de Determinación (incluida).

- J.P. Morgan Chase:

Los periodos de cálculo para la J.P. Morgan Chase serán los días efectivamente transcurridos entre dos Fechas de Pago consecutivas, incluyendo la primera y excluyendo la última. Excepcionalmente, el primer periodo de cálculo tendrá una duración equivalente a los días efectivamente transcurridos desde la Fecha de Desembolso de la Emisión de Bonos (incluida) y el 23 de abril de 2009 (excluido).

- **Contrato de permuta anual.**

- Importe notional

Será para cada periodo de cálculo el Saldo Vivo de los Préstamos Hipotecarios no Dudosos con revisión anual del tipo de interés a la Fecha de Determinación anterior al primer día del periodo de cálculo de J.P. Morgan Chase en curso. Excepcionalmente, el Importe Notional (Anual) para el primer periodo de cálculo será el Saldo Vivo de los Préstamos Hipotecarios no Dudosos con revisión anual del tipo de interés a la fecha de constitución del Fondo.

- Tipo de interés del Fondo

Será para cada subperiodo de cálculo para el Fondo el resultado de la suma ponderada de los doce (12) Euribor 12 meses fijados en doce (12) Fechas de Referencia (Anual) desde la tercera a la decimocuarta, ambas incluidas, precedentes al mes de la fecha final del subperiodo de cálculo para El Fondo correspondiente y calculada de la siguiente manera:  $(0,0628 \times \text{Euribor 12 meses de enero}) + (0,0797 \times \text{Euribor 12 meses de febrero}) + (0,0883 \times \text{Euribor 12 meses de marzo}) + (0,0946 \times \text{Euribor 12 meses de abril}) + (0,0844 \times \text{Euribor 12 meses de mayo}) + (0,0785 \times \text{Euribor 12 meses de junio}) + (0,0772 \times \text{Euribor 12 meses de julio}) + (0,0950 \times \text{Euribor 12 meses de agosto}) + (0,0932 \times \text{Euribor 12 meses de septiembre}) + (0,0884 \times \text{Euribor 12 meses de octubre}) + (0,0776 \times \text{Euribor 12 meses de noviembre}) + (0,0803 \times \text{Euribor 12 meses de diciembre})$ .

- Tipo de interés J.P. Morgan Chase

Será para cada periodo de cálculo el tipo de interés, expresado en tanto por ciento, que resulte de sumar (i) el Tipo de Interés de Referencia determinado para los Bonos correspondiente al Periodo de Devengo de Intereses coincidente con el periodo de cálculo de J.P. Morgan Chase correspondiente y (ii) un margen que será de 0,130%.

- **Contrato de permuta semestral.**

- Importe notional

Será para cada periodo de cálculo el Saldo Vivo de los Préstamos Hipotecarios no Dudosos con revisión semestral del tipo de interés a la Fecha de Determinación anterior al primer día del periodo de cálculo de J.P. Morgan Chase en curso.

Excepcionalmente, el Importe Notional (Semestral) para el primer periodo de cálculo será el Saldo Vivo de los Préstamos Hipotecarios no Dudosos con revisión semestral del tipo de interés a la fecha de constitución del Fondo.

- Tipo de interés del Fondo

Será para cada subperíodo de cálculo para el Fondo el resultado de la suma ponderada de los seis (6) Euribor 12 meses fijados en seis (6) Fechas de Referencia (Semestral) desde la tercera a la octava, ambas incluidas, precedentes al mes de la fecha final del subperíodo de cálculo para el Fondo correspondiente y calculada de la siguiente manera:  $(0,1438 \times \text{Euribor 12 meses de enero}) + (0,1732 \times \text{Euribor 12 meses de febrero}) + (0,1597 \times \text{Euribor 12 meses de marzo}) + (0,1918 \times \text{Euribor 12 meses de abril}) + (0,1791 \times \text{Euribor 12 meses de mayo}) + (0,1524 \times \text{Euribor 12 meses de junio}) + (0,1438 \times \text{Euribor 12 meses de julio}) + (0,1732 \times \text{Euribor 12 meses de agosto}) + (0,1597 \times \text{Euribor 12 meses de septiembre}) + (0,1918 \times \text{Euribor 12 meses de octubre}) + (0,1791 \times \text{Euribor 12 meses de noviembre}) + (0,1524 \times \text{Euribor 12 meses de diciembre})$ .

- Tipo de interés J.P. Morgan Chase

Será para cada periodo de cálculo el tipo de interés, expresado en tanto por ciento, que resulte de sumar (i) el Tipo de Interés de Referencia determinado para los Bonos correspondiente al Periodo de Devengo de Intereses coincidente con el periodo de cálculo de J.P. Morgan Chase correspondiente, y (ii) un margen que será el 0,125%.

Asimismo, se prevé la cancelación en el supuesto de que se incumplan los niveles mínimos de rating de la contraparte. Al 31 de diciembre de 2017 no se produce dicha circunstancia.

La finalidad de la permuta financiera es asegurar la estructura financiera del fondo. En este fondo, el nocional de la permuta financiera, es el Saldo Vivo de los Préstamos Hipotecarios no Dudosos con revisión anual del tipo de interés a la Fecha de Determinación anterior al primer día del período de cálculo de la Parte B en curso. Los flujos que se cubren con la permuta financiera son aquellos que se han generado por el nocional de la permuta. Mediante la permuta, el Fondo se asegura recibir de la contraparte los intereses calculados con el tipo de interés medio ponderado de los bonos (más un margen en la Parte B), a cambio de pagar los intereses recibidos de los activos sobre el nocional de la permuta.

Siendo así, se considera que la cobertura es eficaz porque se asegura que los flujos que se pagan por los pasivos cubiertos no difieran, con la base del nocional de la permuta, de los que se cobran por los activos cubiertos.

Asimismo, y realizando un análisis retrospectivo, la cobertura es eficaz pues los flujos pagados y cobrados por la contrapartida de la permuta financiera, se sitúan dentro del rango del 80-125% de los flujos cobrados y pagados de los activos y pasivos cubiertos del fondo.

El resultado neto de este contrato, correspondiente al ejercicio 2017, ha sido un gasto por importe de 2.153 miles de euros (3.548 miles de euros de gasto en el ejercicio 2016), que figuran registrados en el saldo del epígrafe "Resultado de operaciones de cobertura de flujos de efectivo (neto)" de la cuenta de pérdidas y ganancias, de los que 229 miles de euros estaban pendientes de pago al 31 de diciembre de 2017 (632 miles de euros pendientes de pago al 31 de diciembre de 2016), estando registrados en el saldo del epígrafe "Pasivos financieros a corto plazo – Derivados – Derivados de cobertura" del pasivo corriente del balance.

El valor razonable de la permuta financiera se determina mediante la suma de los flujos de efectivo futuros estimados a recibir y a pagar, descontados a la fecha de cálculo, utilizándose en el proceso de valoración el método conocido como "valor actual neto", aplicando para la actualización en la estructura de plazos los tipos futuros de la curva de tipos de interés que estén correlacionados con los subyacentes correspondientes, siendo, conforme a las condiciones del contrato de permuta financiera, el método de cálculo y estimación el siguiente:

i) Para la obtención de los importes nominales o nocionales derivados del saldo vivo de los activos titulizados y los flujos futuros de intereses relacionados con los intereses de los activos titulizados a percibir:

a) se calculan las cuotas de principal y de intereses de cada uno de los activos titulizados, según el sistema de amortización, las fechas de liquidación, el tipo de interés que para el caso de variable se aplica iterativamente al resultante de sumar en cada fecha de revisión el índice de referencia estimado, aplicando en la estructura de plazos los tipos futuros procedentes de la curva de tipos de interés que este correlacionada con cada uno de ellos y, en su caso, el margen correspondiente;

b) se agregan en cada fecha futura los importes de las cuotas de principal calculados de cada derecho de crédito, corregidos con la aplicación de las hipótesis de comportamiento en cuanto a tasa de amortización anticipada y tasas de entrada y recuperación de morosidad.

ii) A partir de i) se obtiene la estimación del importe a pagar por agregación de los flujos de intereses esperados descontados a valor actual.

iii) Con respecto al subyacente de pasivos emitidos, con los flujos de principal a percibir estimados de los activos titulizados calculados en b), se modela la amortización de principal de cada serie, según las condiciones de emisión, en cada fecha de pago futura, calculándose para cada serie el saldo de principal pendiente resultante y el tipo de interés variable que le sería de aplicación como resultado de la agregación del índice de referencia, calculado de la aplicación de los tipos o índices futuros implícitos en la curva de tipos de interés correlacionado con el subyacente, y, en su caso, el margen correspondiente.

iv) Los flujos futuros esperados a recibir en cada fecha liquidación se obtienen de la aplicación a los importes nominales o notacionales, calculados en i), los tipos de interés nominales calculados en iii); descontados a valor actual.

v) El valor actual neto calculado se ajusta deduciendo el impacto que representan en el mismo los importes devengados no vencidos desde la última fecha de liquidación anterior hasta la fecha de cálculo actual, los cuales son registrados en la cuenta de pérdidas y ganancias.

Al 31 de diciembre de 2017 y 2016 la hipótesis de valoración del swap es la que se indica en el cuadro siguiente:

	2017	2016
Precio (miles de euros)	(4.597)	(12.318)
Nominal swap (miles de euros)	1.678.859	1.778.534
TACP	1,95%	2,51%
% Tasa de Morosos	6,72%	6,08%
% Tasa de Dudosos	5,12%	4,87%
% Recuperación Dudosos	46,51%	45,05%

A continuación se presenta un desglose, por tipos de riesgos cubiertos, del valor razonable activo de los derivados designados como de cobertura contable, al 31 de diciembre de 2017 y 2016, que se encuentran registrados en el epígrafe "Derivados- Derivados de cobertura" del activo y pasivo corriente y no corriente, atendiendo a su vencimiento, del balance:

	Miles de Euros	
	2017	2016
Coberturas de flujos de efectivo (véase Nota 12)	4.597	12.318
	<b>4.597</b>	<b>12.318</b>

## 16. Gestión del riesgo

La actividad del Fondo está expuesta a la asunción de uno o varios tipos de riesgos financieros, habiendo sido sus diferentes componentes objeto de análisis y evaluación durante su estructuración con el fin de dotarle de diferentes operaciones de mejora de crédito y de mecanismos operativos adecuados para distribuir y reducir la exposición a dichos riesgos. Así pues, las políticas y procedimientos de gestión de los riesgos financieros del Fondo se encuentran establecidos de forma explícita y limitada en la propia escritura de constitución del Fondo, asimismo recogidos en el folleto informativo inscrito en los registros oficiales de la Comisión Nacional del Mercado de Valores previamente a su constitución, de forma tal que con posterioridad la Sociedad Gestora, ni ninguna entidad, tiene poder de decisión en relación a la operativa del Fondo, limitándose a la gestión y administración del mismo poniendo en funcionamiento las operaciones financieras de mejora de crédito y de servicios y los mecanismos operativos establecidos.

A estos efectos la Sociedad Gestora tiene establecidos con el Administrador / Cedente de los activos determinados protocolos de información con periodicidad diaria y mensual que le proporciona información exhaustiva de los activos titulizados de cara al seguimiento y control de los mismos.

Las operaciones financieras de mejora contratadas por la Sociedad Gestora, en nombre y representación del Fondo, con el objeto de minorar y distribuir el riesgo de impago de los Bonos emitidos por el Fondo son las siguientes:

	<u>Contraparte</u>
<ul style="list-style-type: none"> <li>• Apertura de Cuenta a Tipo de Interés Garantizado (Cuenta de Tesorería) Mitiga parcialmente la merma de rentabilidad de la liquidez del Fondo por el desfase temporal entre los ingresos percibidos diariamente de los Préstamos Hipotecarios hasta que se produce el pago de los intereses y reembolso de principal de los Bonos en la Fecha de Pago inmediatamente posterior.</li> </ul>	Banco Santander, S.A. (BBVA) (anterior) Bancaja (inicial)
<ul style="list-style-type: none"> <li>• Préstamo Subordinado Mitiga el riesgo de crédito por la morosidad y falencia de los Préstamos Hipotecarios.</li> </ul>	Bancaja (actualmente Bankia, S.A.)
<ul style="list-style-type: none"> <li>• Permuta Financiera de Intereses Mitiga el riesgo de tipo de interés (riesgo de base) que tiene lugar en el Fondo por el hecho de encontrarse los Préstamos Hipotecarios sometidos a intereses variables con diferentes índices de referencia y diferentes periodos de revisión y de liquidación a los intereses variables establecidos para los Bonos referenciados al Euribor a 3 meses y con periodos de devengo y liquidación trimestrales.</li> </ul>	J.P. Morgan Chase
<hr/> <ul style="list-style-type: none"> <li>• * Entidad Cedente de los derechos de crédito agrupados en el Fondo</li> </ul>	

Los riesgos financieros más significativos relacionados con la actividad del Fondo son:

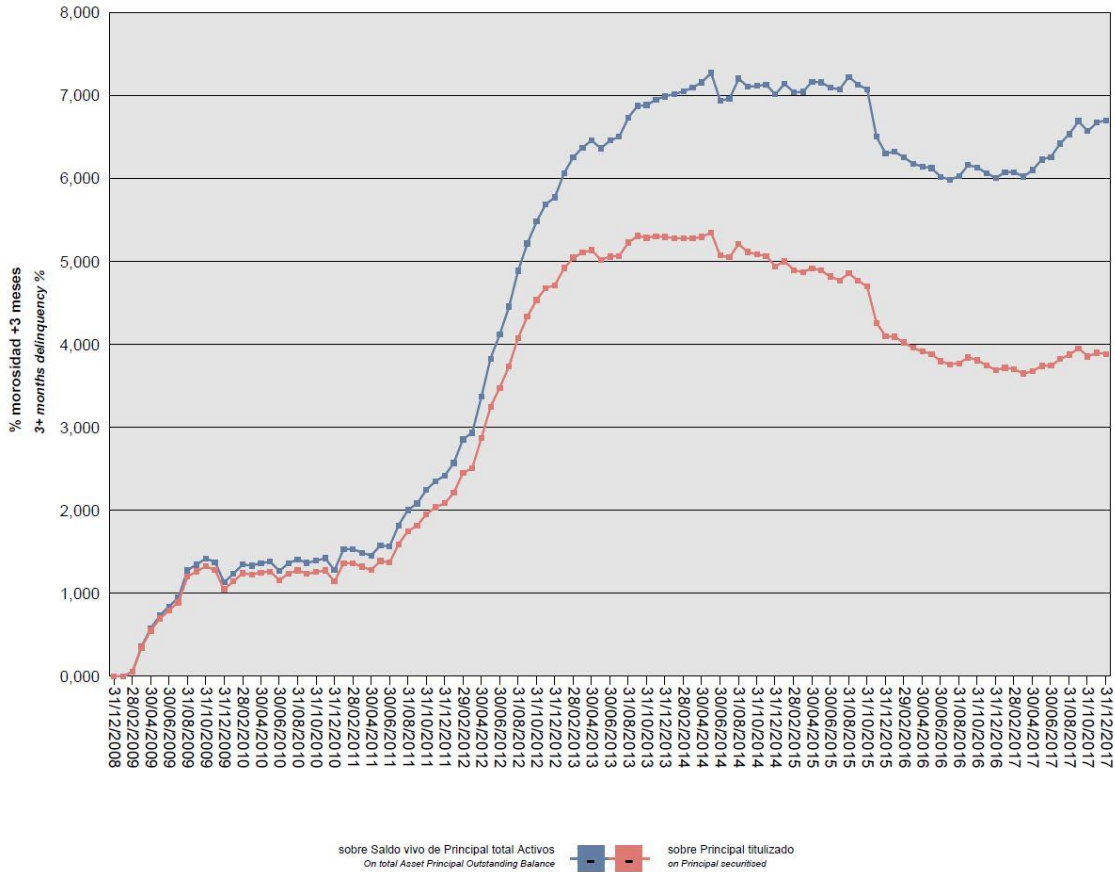
– Riesgo de crédito:

Las principales exposiciones al riesgo de crédito son la morosidad y falencia de los Certificados de Transmisión de Hipoteca titulizados y el de contrapartida respecto de determinadas operaciones y servicios financieros contratados por el Fondo.

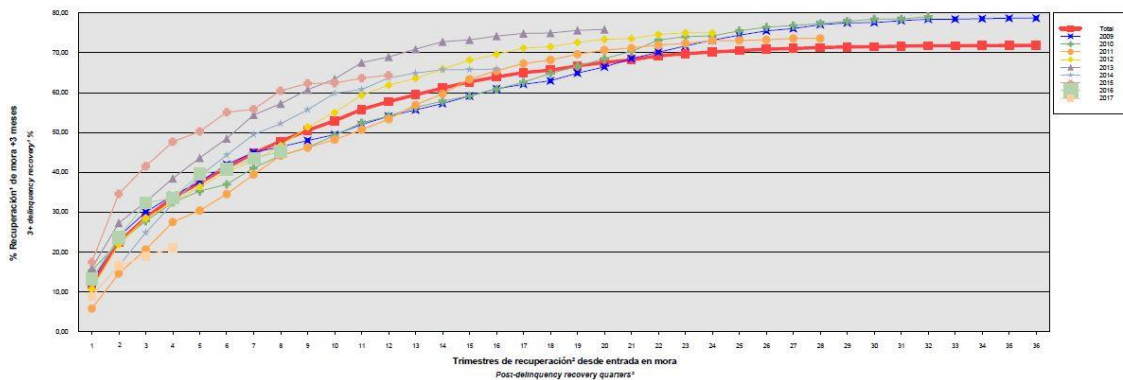
Para mitigar el riesgo de morosidad y falencia de los activos titulizados el Fondo cuenta con un Fondo de Reserva, constituido con la disposición del Préstamo Subordinado, depositado en la Cuenta de Tesorería. (véase Nota 7).

Asimismo, la subordinación y postergación en el pago de intereses y de reembolso de principal entre los Bonos de las diferentes Series que se deriva del lugar que ocupan en la aplicación de los Fondos Disponibles así como de las reglas de Distribución de los Fondos Disponibles para Amortización del Orden de Prelación de Pagos, o en la aplicación de los Fondos Disponibles de Liquidación del Orden de Prelación de Pagos de Liquidación constituyen un mecanismo diferenciado de protección entre las Series.

Al 31 de diciembre de 2017 la tasa de morosidad de los derechos de crédito titulizados asciende al 6,70% del principal total de los activos, cuya evolución se muestra en el siguiente gráfico:



Asimismo, la evolución de la tasa de recuperación de los derechos de crédito titulizados morosos muestra en el siguiente gráfico al 31 de diciembre de 2017:



Para mitigar el riesgo de contrapartida motivado por un posible descenso en las calificaciones crediticias otorgadas por las Agencias de Calificación a las entidades de contrapartida de las diferentes operaciones y servicios financieros, se establecen, dependiendo de los términos contractuales, determinadas actuaciones como son:

- a) Aval a la contraparte por una tercera entidad con unas calificaciones crediticias mínima requerida, según las escalas de calificación de las Agencias de Calificación, que garantice el cumplimiento de las obligaciones contractuales de la contraparte, durante el tiempo que se mantenga la situación de pérdida de la calificación.
- a) Sustitución de la contraparte por una tercera entidad con unas calificaciones crediticias mínimas requeridas, según las escalas de calificación de las Agencias de Calificación.
- b) Garantía pignoratícia de la contraparte o de un tercero sobre activos financieros de calidad crediticia no inferior a la Deuda Pública del Estado español en la Fecha de Desembolso, por importe suficiente para garantizar los compromisos de la contraparte.
- c) Inversión de los saldos depositados objeto del contrato, en activos de renta fija en euros a corto plazo emitidos por entidades que como mínimo cuenten con las calificaciones mínimas requeridas.
- d) Constitución por la contraparte de depósitos de efectivo o de valores a favor del Fondo por importes determinados en cada momento, en garantía del cumplimiento de las obligaciones contractuales de la contraparte efectuados en una entidad con unas calificaciones crediticias mínimas requeridas, según las escalas de calificación de las Agencias de Calificación.

– Riesgo de concentración:

La exposición al riesgo surge por la concentración geográfica respecto de los deudores de los activos titulizados cedidos al Fondo, a cuyo nivel de concentración, una situación de cualquier índole que tenga un efecto negativo sobre las diferentes áreas geográficas, pudiera afectar a los pagos de los activos titulizados que respaldan la emisión de los Bonos de Titulización del Fondo.

La distribución geográfica según la región o comunidad donde se ubica el inmueble objeto de la garantía hipotecaria al 31 de diciembre de 2017 se presenta en el cuadro F del estado S.05.1 del Anexo.

– Riesgo de tipo de interés:

La exposición surge como consecuencia de la variación de los tipos de interés los Certificados de Transmisión de Hipoteca adquiridos por el Fondo, cuya determinación se realiza, generalmente con una periodicidad diferente a la de los pasivos emitidos por el Fondo además de hallarse aquellos referenciados a índices diferentes de estos.

Mediante la Permuta Financiera se mitiga el riesgo de tipo de interés (riesgo de base) que tiene lugar en el Fondo por el hecho de encontrarse los Préstamos Hipotecarios sometidos a intereses variables con diferentes índices de referencia y diferentes periodos de revisión y de liquidación a los intereses variables establecidos para los Bonos referenciados al Euribor a 3 meses y con periodos de devengo y liquidación trimestrales. Las características de dicha operación se muestran en la Nota 15.

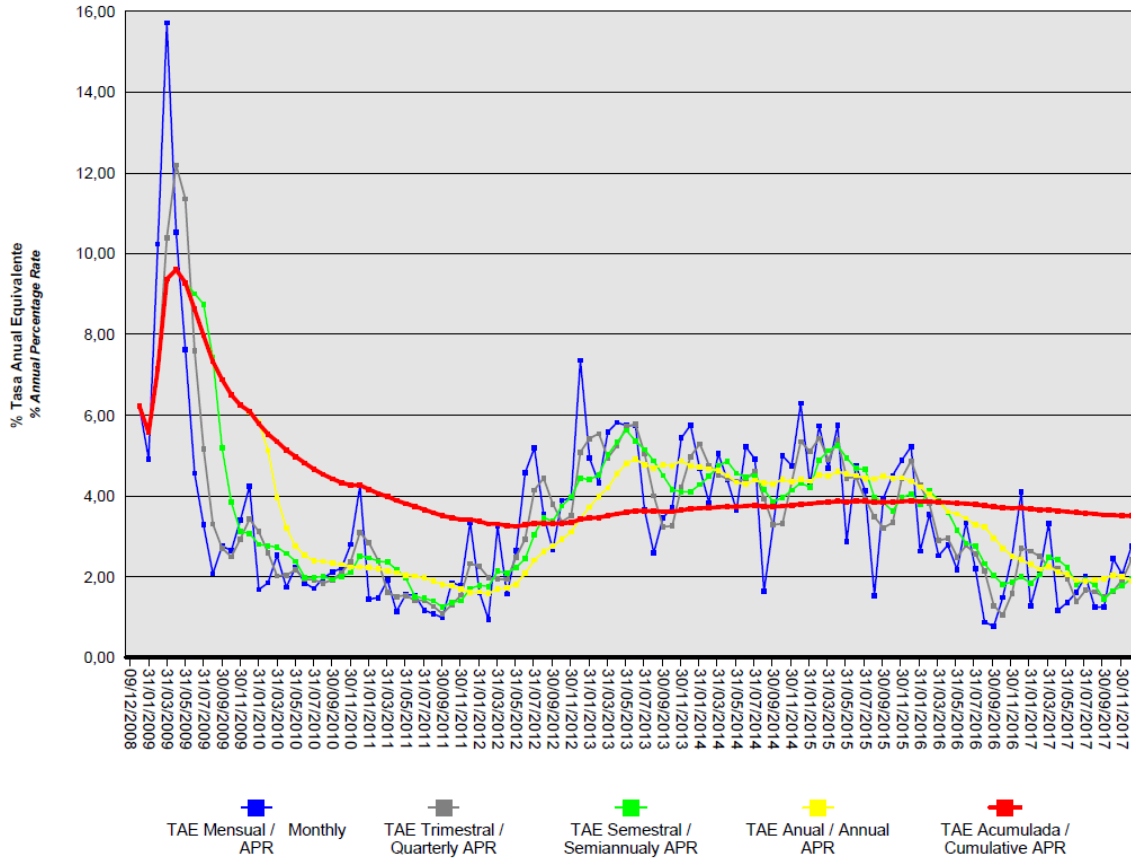
De la misma manera a través de Apertura de Cuenta a Tipo de Interés Garantizado (Cuenta de Tesorería) se mitiga parcialmente la merma de rentabilidad de la liquidez del Fondo por el desfase temporal entre los ingresos percibidos diariamente de los Préstamos Hipotecarios hasta que se produce el pago de los intereses y reembolso de principal de los Bonos en la Fecha de Pago inmediatamente posterior.

– Riesgo de amortización anticipada:

La exposición surge como consecuencia de que los Certificados de Transmisión de Hipoteca agrupados en el Fondo serán amortizados anticipadamente cuando los Deudores de los Préstamos Hipotecarios reembolsen anticipadamente la parte de capital pendiente de amortizar, en los términos previstos en cada una de las escrituras de los Préstamos Hipotecarios.

El riesgo que supondrá dicha amortización anticipada se traspasará trimestralmente, en cada Fecha de Pago, a los titulares de los Bonos mediante la amortización parcial de los mismos.

La evolución de la tasa de amortización anticipada de los activos titulizados muestra en el siguiente gráfico al 31 de diciembre de 2017:





**17. Liquidaciones intermedias**

A continuación se detallan los cobros y pagos realizados por el Fondo durante el ejercicio 2017:

Liquidación de cobros y pagos del período	En miles de euros			
	Período		Acumulado	
	Real	Contractual	Real	Contractual
<b>Activos titulizados clasificados en el Activo</b>				
Cobros por amortizaciones ordinarias	50.765	32.387	366.885	250.513
Cobros por amortizaciones anticipadas	32.953	85.869	743.211	1.030.457
Cobros por intereses ordinarios	10.100	79.435	344.431	953.272
Cobros por intereses previamente impagados	1.979	-	82.672	-
Cobros por amortizaciones previamente impagadas	7.048	-	64.358	-
Otros cobros en especie	-	-	-	-
Otros cobros en efectivo	-	-	-	-
<b>Series emitidas clasificadas en el Pasivo (información serie a serie)</b>				
Pagos por amortización ordinaria (Serie A)	93.962	119.677	1.278.442	1.246.280
Pagos por amortización ordinaria (Serie B)	-	-	-	-
Pagos por amortización ordinaria (Serie C)	-	-	-	-
Pagos por intereses ordinarios (Serie A)	-	60.959	169.772	748.059
Pagos por intereses ordinarios (Serie B)	420	7.024	15.599	62.406
Pagos por intereses ordinarios (Serie C)	1.407	8.327	24.945	74.000
Pagos por amortizaciones anticipadas (Serie A)	-	-	-	-
Pagos por amortizaciones anticipadas (Serie B)	-	-	-	-
Pagos por amortizaciones anticipadas (Serie C)	-	-	-	-
Pagos por amortización previamente impagada (Serie A)	-	-	-	-
Pagos por amortización previamente impagada (Serie B)	-	-	-	-
Pagos por amortización previamente impagada (Serie C)	-	-	-	-
Pagos por intereses previamente impagados (Serie A)	-	-	-	-
Pagos por intereses previamente impagados (Serie B)	-	-	-	-
Pagos por intereses previamente impagados (Serie C)	-	-	-	-
Pagos por amortización de préstamos subordinados	-	-	2.603	-
Pagos por intereses de préstamos subordinados	-	-	15.726	-
Otros pagos del período	2.792	-	133.639	-

A continuación, se desglosa por fechas de pago los pagos realizados por el fondo a los pasivos financieros:

	23/01/2017	23/01/2017	24/04/2017	24/04/2017	24/07/2017	24/07/2017	23/10/2017	23/10/2017
	Principal	Intereses	Principal	Intereses	Principal	Intereses	Principal	Intereses
<b>Serie A</b>								
Impagado - acumulado anterior	-	-	-	-	-	-	-	-
Devengado periodo	25.038	-	24.305	-	22.152	-	22.466	-
Liquidado	25.038	-	24.305	-	22.152	-	22.466	-
Disposición mejora de crédito	-	-	-	-	-	-	1.262	-
Insuficiencia fondos disponibles	-	-	-	-	-	-	-	-
<b>Serie B</b>								
Impagado - acumulado anterior	-	-	-	-	-	-	-	-
Devengado periodo	-	110	-	104	-	103	-	103
Liquidado	-	110	-	104	-	103	-	103
Disposición mejora de crédito	-	-	-	-	-	-	-	-
Insuficiencia fondos disponibles	-	-	-	-	-	-	-	-
<b>Serie C</b>								
Impagado - acumulado anterior	-	-	-	-	-	-	-	-
Devengado periodo	-	357	-	351	-	350	-	350
Liquidado	-	357	-	351	-	350	-	350
Disposición mejora de crédito	-	-	-	-	-	-	-	-
Insuficiencia fondos disponibles	-	-	-	-	-	-	-	-
<b>Financiaciones subordinadas</b>								
Impagado - acumulado anterior	5.897	14.289	5.897	14.835	5.897	15.373	5.897	15.911
Devengado periodo	-	546	-	539	-	537	-	537
Liquidado	-	-	-	-	-	-	-	-
Disposición mejora de crédito	-	-	-	-	-	-	-	-
Insuficiencia fondos disponibles	5.897	14.835	5.897	15.374	5.897	15.910	5.897	16.448

## **BANCAJA 13 Fondo de Titulización de Activos**

Informe de Gestión  
correspondiente al ejercicio anual terminado  
el 31 de diciembre de 2017

BANCAJA 13 Fondo de Titulización de Activos (el "Fondo") se constituyó mediante escritura pública otorgada el 9 de diciembre de 2008 por Europea de Titulización, S.A., Sociedad Gestora de Fondos de Titulización, agrupando 16.973 Certificados de Transmisión de Hipoteca por un importe de 2.895.001.466,75 euros, emitidos por Caja de Ahorros de Valencia, Castellón y Alicante, ("Bancaja"- en la actualidad BANKIA, S.A), en esa misma fecha.

Asimismo, con fecha 11 de diciembre de 2008 se procedió a la puesta en circulación de la emisión de los Bonos de Titulización por un importe nominal total de 2.895.000.000,00 euros integrados por 25.837 Bonos de la Serie A, 1.520 Bonos de la Serie B y 1.593 Bonos de la Serie C, representados en anotaciones en cuenta de 100.000,00 euros de valor unitario.

Con fecha 4 de abril de 2008, la Comisión Nacional del Mercado de Valores verificó e inscribió en los registros oficiales los documentos acreditativos y el folleto informativo correspondientes a la constitución del Fondo y la emisión de Bonos de Titulización.

El Fondo constituye un patrimonio separado y cerrado, carente de personalidad jurídica, que está integrado en cuanto a su activo por los Certificados de Transmisión de Hipoteca que agrupa, el Fondo de Reserva depositado en la Cuenta de Tesorería y, en cuanto a su pasivo, por los Bonos de Titulización emitidos el Préstamo Subordinado y el Préstamo para Gastos Iniciales.

El Fondo está regulado por el Real Decreto 926/1998 de 14 de mayo por el que se regulan los fondos de titulización de activos y las sociedades gestoras de fondos de titulización y por la Ley 19/1992 de 7 de julio, sobre Régimen de Sociedades y Fondos de Inversión Mobiliaria y sobre Fondos de Titulización Hipotecaria en cuanto a lo no contemplado en el Real Decreto 926/1998 y en tanto resulte de aplicación, regulaciones posteriores, así como por la propia escritura de constitución.

El Fondo está sometido al tipo general del Impuesto de Sociedades y exento del concepto de operaciones societarias del Impuesto de Transacciones y Actos Jurídicos Documentados. Las contraprestaciones satisfechas a los titulares de los Bonos tendrán la consideración de rendimientos de capital mobiliario y por tanto podrán estar sujetos a retención de acuerdo con las normas fiscales que les sean aplicables.

Europea de Titulización, S.A., Sociedad Gestora de Fondos de Titulización, con domicilio social en Madrid, C/ Lagasca, 120, tiene a su cargo la administración y representación legal del Fondo. Asimismo, de conformidad con la normativa legal aplicable, le corresponde en calidad de gestor de negocios ajenos, la representación y defensa de los intereses de los titulares de los Bonos emitidos con cargo al Fondo y de los restantes acreedores del mismo. Europea de Titulización, S.A., Sociedad Gestora de Fondos de Titulización (en adelante "la Sociedad Gestora") figura inscrita en el registro especial de la Comisión Nacional del Mercado de Valores con el número 2.

La Sociedad Gestora con el objeto de consolidar la estructura financiera del Fondo y procurar la mayor cobertura posible para los riesgos inherentes a la emisión de Bonos, así como complementar la administración del Fondo, suscribió a la constitución del Fondo los contratos que a continuación se enumeran con indicación de las entidades de contrapartida:

• Apertura de Cuenta a Tipo de Interés Garantizado (Cuenta de Tesorería)	Bancaja* Banco Santander S.A. (actual)
• Préstamo Subordinado	Bancaja*
• Préstamo para Gastos Iniciales	Bancaja*
• Permuta de Intereses	JP Morgan Chase
• Agencia de Pagos de los Bonos	Bancaja*
• Intermediación Financiera	Bancaja*
• Administración de los Préstamos Hipotecarios y Depósito de los Certificados de Transmisión de Hipoteca	Bancaja*
• Dirección y Suscripción de la Emisión de Bonos	Bancaja*

\* En la actualidad BANKIA

Con fecha 14 de diciembre de 2017 se ha procedido a la firma de un nuevo Contrato de Apertura de Cuenta a Tipo de Interés Garantizado con Banco Santander S.A., en sustitución de Banco Bilbao Vizcaya Argentaria S.A.

Asimismo, con la misma fecha se ha procedido a la designación de Banco Santander S.A. como Agente de Pagos de los Bonos en sustitución de Banco Bilbao Vizcaya Argentaria S.A., mediante la firma de un nuevo Contrato de Agencia de Pagos.

## A) EVOLUCIÓN DEL FONDO.

### 1. Derechos de crédito – Certificados de Transmisión de Hipoteca.

Los 16.973 Certificados de Transmisión de Hipoteca que se agrupan en el Fondo se han emitido por el plazo restante de vencimiento de cada uno de los Préstamos Hipotecarios participados cuyos capitales pendientes de reembolso a la fecha de emisión ascendían a 2.895.001.466,75 euros estaban formados por un capital pendiente de vencimiento de 2.894.802.750,59 euros y un capital vencido pendiente de cobro de 198.716,16 euros. Están representados en títulos nominativos y participan del cien por cien del principal e intereses ordinarios y de demora de cada uno de los Préstamos Hipotecarios.

**1.1 Movimientos de la cartera de los Certificados de Transmisión de Hipoteca.**

La distribución de la cartera según la divisa en que están denominados los Préstamos Hipotecarios es la siguiente:

Divisa	SITUACIÓN AL 31/12/2017		SITUACIÓN AL 31/12/2016		SITUACIÓN A LA CONSTITUCIÓN	
	Núm.	Principal pendiente	Núm.	Principal pendiente	Núm.	Principal pendiente
Euro - EUR EEUU Dólar - USD Japón Yen - JPY Reino Unido Libra - GBP Otras	12.595	1.678.983.828,63	12.890	1.778.547.129,90	16.973	2.895.001.466,75
<b>Total</b>	<b>12.595</b>	<b>1.678.983.828,63</b>	<b>12.890</b>	<b>1.778.547.129,90</b>	<b>16.973</b>	<b>2.895.001.466,75</b>

Importes en euros

Nota: En adaptación a la Circular 2/2009 de CNMV, desde 2009 el principal pendiente incluye el principal de las cuotas vencidas y no cobrado.

El movimiento de la cartera de los Certificados de Transmisión de Hipoteca es el siguiente:

Préstamos		Amortización de Principal		Baja de principales por:		Principal pendiente amortizar(2)	
		Ordinaria (1)	Anticipada	Adjudicación / Dación	Fallidos	Saldo (fin de mes)	% (factor)
2008-12.09	16.973					2.895.001.466,75	100,00
2008	16.929	676.207,49	11.307.296,24			2.883.017.963,02	99,59
2009	16.126	24.703.425,16	175.172.466,67			2.683.142.071,19	92,68
2010	15.954	37.501.283,22	59.887.999,82			2.585.752.788,15	89,32
2011	15.527	37.684.946,35	41.199.743,39		9.054.481,92	2.497.813.616,49	86,28
2012	15.066	46.371.373,80	83.512.570,11		2.623.994,82	2.365.305.677,76	81,70
2013	14.407	56.686.984,00	111.856.177,08		3.370.777,55	2.193.391.739,13	75,76
2014	13.935	57.147.482,26	95.508.718,43		173.184,11	2.040.562.354,33	70,49
2015	13.258	56.528.555,03	87.825.944,54		13.295.023,31	1.882.912.831,45	65,04
2016	12.890	56.129.484,82	43.987.772,66		4.248.444,07	1.778.547.129,90	61,44
2017	12.595	57.813.112,39	32.952.760,74	5.554.140,59	3.243.287,55	1.678.983.828,63	58,00
<b>Total</b>		<b>431.242.854,52</b>	<b>743.211.449,68</b>	<b>5.554.140,59</b>	<b>36.009.193,33</b>		

Importes en euros

Notas: (1) En adaptación a la Circular 2/2009 de la CNMV desde 2009 no incluye el principal de las cuotas vencidas y no cobrado  
(2) A partir de 2009 el saldo incluye también el principal de las cuotas vencidas y no cobrado

**1.2 Morosidad**

La distribución por la antigüedad de la primera cuota vencida y no cobrada de los Certificados de Transmisión de Hipoteca en situación de impago, con información del principal pendiente de vencer, de la deuda total que incluye también los intereses devengados no vencidos y el valor de tasación inicial de los inmuebles hipotecados en garantía, es la siguiente:

Antigüedad Deuda	Nº de Activos	Importe impagado				Principal pendiente no vencido	Deuda Total	Valor garantía	% Deuda / Valor Tasación
		Principal pendiente vencido	Intereses devengados en contabilidad	Intereses interrumpidos en contabilidad	Total				
Hasta 1 mes	134	44.662,60	9.963,96	258,02	54.884,58	19.140.155,82	19.207.462,72	30.682.754,98	62,56
De 1 a 3 meses	98	89.951,38	16.465,35	6.274,38	112.691,11	16.363.539,77	16.487.088,31	24.942.642,84	66,05
De 3 a 6 meses	53	180.730,73	16.126,82	14.798,22	211.655,77	8.926.363,69	9.144.472,98	14.497.620,46	63,03
De 6 a 9 meses	44	643.579,16	8.366,28	23.338,31	675.283,75	5.634.670,29	6.313.934,95	10.548.922,64	59,82
De 9 a 12 meses	44	1.370.756,10	12.669,00	36.296,99	1.419.722,09	4.895.887,47	6.319.993,09	10.826.922,86	58,34
Más de 12 meses	646	30.116.933,39	384.100,51	3.870.132,20	34.371.166,10	60.882.102,35	95.314.004,55	151.641.503,94	62,82
<b>Totales</b>	<b>1.019</b>	<b>32.446.613,36</b>	<b>447.691,92</b>	<b>3.951.098,12</b>	<b>36.845.403,40</b>	<b>115.842.719,39</b>	<b>152.786.956,60</b>	<b>243.140.367,72</b>	<b>62,80</b>

Importes en euros

**1.3 Estados de la cartera de Certificados de Transmisión de Hipoteca al 31 de diciembre de 2017 según las características más representativas.****Índices de referencia.**

La totalidad de los Certificados de Transmisión de Hipoteca son a interés variable, efectuándose la determinación del tipo de interés nominal periódicamente, de acuerdo con la escritura de cada Certificado de Transmisión de Hipoteca.

La distribución de la cartera según el índice de referencia que sirve de base para la determinación del tipo de interés es la siguiente:

Índice referencia	Número	Principal pendiente reembolso	% Tipo interés nominal	Margen s/índice referencia
EURIBOR/MIBOR a 1 año (M. Hipo)	12.595	1.678.983.828,63	0,67	0,80
<b>Total</b>	<b>12.595</b>	<b>1.678.983.828,63</b>	<b>0,67</b>	<b>0,80</b>
Importes en euros			Medias ponderadas por principal pendiente	

**Tipo de interés nominal.**

La distribución por intervalos de los tipos de interés nominales aplicables a los Certificados de Transmisión de Hipoteca es la siguiente:

Intervalo % Tipo interés nominal	SITUACIÓN AL 31/12/2017		SITUACIÓN AL 31/12/2016		SITUACIÓN A LA CONSTITUCIÓN	
	Núm.	Principal pendiente	Núm.	Principal pendiente	Núm.	Principal pendiente
Inferior a 1,00%	11.830	1.582.351.369,54	11.187	1.550.065.997,69		
1,00%-1,49%	749	94.836.657,33	1.685	226.343.515,26		
1,50%-1,99%	11	1.317.228,69	13	1.648.571,24		
2,00%-2,49%	1	125.000,08	1	125.000,08		
2,50%-2,99%	1	99.355,28	1	104.873,81		
3,00%-3,49%	2	147.723,82	2	150.152,54		
3,50%-3,99%	1	106.493,89	1	109.019,28		
4,00%-4,49%					358	67.108.268,23
4,50%-4,99%					4.427	784.147.530,12
5,00%-5,49%					6.466	1.100.278.197,13
5,50%-5,99%					5.368	892.671.975,29
6,00%-6,49%					351	50.552.665,11
6,50%-6,99%					3	242.830,87
7,00%-7,49%						
7,50%-7,99%						
8,00%-8,49%						
8,50%-8,99%						
9,00%-9,49%						
9,50%-9,99%						
superior a 10,00%						
<b>Total</b>	<b>12.595</b>	<b>1.678.983.828,63</b>	<b>12.890</b>	<b>1.778.547.129,90</b>	<b>16.973</b>	<b>2.895.001.466,75</b>
<b>% Tipo interés nominal:</b>						
Medio ponderado por principal pendiente	0,71%		0,87%		5,77%	
Importes en euros						

Nota: En adaptación a la Circular 2/2009 de CNMV, desde 2009 el principal pendiente incluye el principal de las cuotas vencidas y no cobrado.

**Principal pendiente/Valor de la garantía.**

La distribución según el valor de la razón entre el principal pendiente de amortizar de los Certificados de Transmisión de Hipoteca y el valor de tasación de los inmuebles hipotecados en garantía, expresada en tanto por cien, es la siguiente:

Intervalo % Principal pdte./ valor garantía	SITUACIÓN AL 31/12/2017		SITUACIÓN AL 31/12/2016		SITUACIÓN A LA CONSTITUCIÓN	
	Núm.	Principal pendiente	Núm.	Principal pendiente	Núm.	Principal pendiente
0% - 40%	2.698	187.982.490,26	2.513	177.898.086,59	1.120,00	91.467.074,25
40% - 60%	3.609	471.046.437,50	3.379	448.042.909,55	2.414,00	353.286.905,59
60% - 80%	4.284	665.233.503,02	4.578	719.125.935,92	8.092,00	1.430.689.504,78
80% - 100%	2.004	354.721.397,85	2.420	433.480.197,84	5.347,00	1.019.557.982,13
100% - 120%						
120% - 140%						
140% - 160%						
superior al 160%						
<b>Total</b>	<b>12.595</b>	<b>1.678.983.828,63</b>	<b>12.890</b>	<b>1.778.547.129,90</b>	<b>16.973</b>	<b>2.895.001.466,75</b>
<b>% Principal Pendiente / Valor de Tasación:</b>						
Medio ponderado por principal pendiente		64,38%		66,13%		76,78%
Importes en euros						

Nota: En adaptación a la Circular 2/2009 de CNMV, desde 2009 principal pendiente incluye el principal de las cuotas vencidas y no cobrado.

**Distribución geográfica.**

La distribución geográfica según la región o comunidad donde se ubica el inmueble objeto de la garantía hipotecaria se presenta en el siguiente cuadro:

	SITUACIÓN AL 31/12/2017		SITUACIÓN AL 31/12/2016		SITUACIÓN A LA CONSTITUCIÓN	
	Núm.	Principal pendiente	Núm.	Principal pendiente	Núm.	Principal pendiente
Andalucía	1.861	245.402.822,88	1.906	260.021.148,96	2.578	416.844.431,70
Aragón	95	10.049.122,75	97	10.777.932,77	123	18.530.070,98
Asturias	141	13.463.795,76	144	14.201.913,21	180	21.321.550,46
Baleares	724	116.940.121,07	747	124.993.081,23	951	197.742.336,40
Canarias	439	51.534.104,85	450	54.826.188,51	617	95.078.326,79
Cantabria	63	8.032.133,57	63	8.382.240,06	75	12.506.586,05
Castilla-León	347	42.167.729,45	357	44.687.344,24	506	80.510.129,74
Castilla La Mancha	426	52.636.674,30	434	54.977.551,97	598	91.995.850,37
Cataluña	1.399	265.961.851,63	1.436	280.001.969,20	1.924	441.543.586,11
Ceuta	1	86.392,61	1	88.999,40	1	104.816,92
Extremadura	82	8.416.555,35	84	8.841.414,21	106	13.764.247,22
Galicia	246	25.983.650,57	250	27.612.642,03	300	40.856.613,40
Madrid	964	165.329.756,65	980	173.859.417,15	1.202	261.128.371,05
Melilla	3	443.502,18	3	465.872,62	3	589.524,94
Murcia	414	46.908.867,77	422	49.673.222,06	572	84.827.015,94
Navarra	81	9.544.101,25	84	10.408.033,29	128	19.232.704,70
La Rioja	31	2.767.581,32	32	3.069.354,63	40	5.366.416,83
Comunidad Valenciana	5.191	599.224.905,70	5.312	636.959.151,38	6.952	1.068.827.728,32
País Vasco	87	14.090.158,97	88	14.699.652,98	117	24.231.158,83
<b>Total</b>	<b>12.595</b>	<b>1.678.983.828,63</b>	<b>12.890</b>	<b>1.778.547.129,90</b>	<b>16.973</b>	<b>2.895.001.466,75</b>
Importes en euros						

Notas: En adaptación a la Circular 2/2009 de CNMV, desde 2009 principal pendiente incluye el principal de las cuotas vencidas y no cobrado. En caso de más de un inmueble hipotecado, la ubicación geográfica corresponde al inmueble de mayor valor de tasación.

**1.4 Tasa de amortización anticipada**

La evolución a final de cada ejercicio de la tasa de amortización anticipada del año y la tasa histórica desde la constitución del Fondo, expresada en tasa anual constante, es la siguiente:

	Principal pendiente (1)	% sobre Inicial	Amortización anticipada Principal	Ejercicio % Tasa anual	Histórico % Tasa anual
2008.12.09	2.895.001,467	100,00			
2008	2.883.017,963	99,59	11.307,296		6,13
2009	2.683.142,071	92,68	175.172,466	6,09	5,79
2010	2.585.752,788	89,32	59.887,999	2,25	4,27
2011	2.497.813,616	86,28	41.199,743	1,61	3,41
2012	2.365.305,678	81,70	83.512,570	3,38	3,41
2013	2.193.391,739	75,76	111.856,177	4,74	3,69
2014	2.040.562,354	70,49	95.508,718	4,40	3,80
2015	1.882.912,831	65,04	87.825,944	4,39	3,88
2016	1.778.547,129	61,44	43.987,772	2,40	3,70
2017	1.678.983,828	58,00	32.952,760	1,89	3,50
Importes en miles de euros					

(1) Saldo de fin de mes; en adaptación a la Circular 2/2009 de CNMV, desde 2009 principal pendiente incluye el principal de las cuotas vencidas y no cobrado.

**2. Bonos de Titulización**

Los Bonos de Titulización se emitieron por un importe nominal total de 2.895.000.000 euros, integrados por 25.837 Bonos de la Serie A, 1.520 Bonos de la Serie B y 1.539 Bonos de la Serie C de 100.000,00 euros de valor nominal, con calificaciones asignadas por las Agencias de Calificación Moody's Investors Service España S.A. ("Moody's"), Fitch Ratings ("Fitch") según el siguiente detalle:

Serie de Bonos	Calificación de Moody's		Calificación de Fitch	
	Inicial	Actual	Inicial (01-04-2011)	Actual
Serie A	Aaa	Aa2sf	A-sf	A-sf
Serie B	A2	A1		
Serie C	Baa3	Ba2sf		

Los Bonos están representados mediante anotaciones en cuenta, siendo la Sociedad de Gestión de los Sistemas de Registro, Compensación y Liquidación de Valores SA. (Iberclear), la entidad encargada de la llevanza de su registro contable.

Los Bonos están admitidos a negociación en AIAF Mercado de Renta Fija que tiene reconocido oficialmente su carácter de mercado secundario oficial de valores.



## Movimientos

El movimiento de los Bonos de Titulización se muestra en los siguientes cuadros:

Emisión / Issue : Bonos Serie A / Series A Bonds  
 Código / Code ISIN : ES0312847009  
 Número / Number : 25.837 Bonos / Bonds

Fecha de Pago Payment Date	% Tipo Interés % Interest Rate	Cupón Coupon		Intereses Serie Series Interest			Principal Amortizado Principal Repaid			Saldo Principal Pendiente Outstanding Principal Balance			
		Bruto Gross	Neto Net	Pagados Paid	Impagados / Not Paid			Bono Bond	Serie Series	%	Bono Bond	Serie Series	%
					Totales Totals	Recuperados Recovered	Actuales Actual						
<b>TOTALES Totals</b>		<b>6.570,88</b>	<b>5.303,85</b>	<b>169.771.700,76</b>	<b>0,00</b>	<b>0,00</b>	<b>0,00</b>	<b>49.481,04</b>	<b>1.278.441.630,48</b>	<b>49,48%</b>	<b>50.518,96</b>	<b>1.305.258.369,52</b>	<b>50,52%</b>
23.01.2018	0,000%	0,000000	0,000000										
23.10.2017	0,000%	0,000000	0,000000	0,00	0,00	0,00	0,00	869,51	22.465.529,87	0,87%	50.518,96	1.305.258.369,52	50,52%
24.07.2017	0,000%	0,000000	0,000000	0,00	0,00	0,00	0,00	857,36	22.151.610,32	0,86%	51.388,47	1.327.723.899,39	51,39%
24.04.2017	0,000%	0,000000	0,000000	0,00	0,00	0,00	0,00	940,75	24.306.157,75	0,94%	52.245,83	1.349.875.509,71	52,25%
23.01.2017	0,000%	0,000000	0,000000	0,00	0,00	0,00	0,00	969,10	25.038.636,70	0,97%	53.186,58	1.374.181.667,46	53,19%
24.10.2016	0,003%	0,412643	0,334241	10.661,46	0,00	0,00	0,00	863,43	22.308.440,91	0,86%	54.155,68	1.399.220.304,16	54,16%
26.07.2016	0,051%	7,306038	5,917891	188.766,10	0,00	0,00	0,00	1.037,45	26.804.595,65	1,04%	55.019,11	1.421.528.745,07	55,02%
25.04.2016	0,154%	22,268912	18,037819	575.361,88	0,00	0,00	0,00	1.149,15	29.690.588,55	1,15%	56.056,56	1.448.333.340,72	56,06%
25.01.2016	0,247%	37,800142	30,618115	976.642,27	0,00	0,00	0,00	1.404,21	36.280.573,77	1,40%	57.205,71	1.478.023.929,27	57,21%
23.10.2015	0,281%	42,940675	34,567243	1.109.458,22	0,00	0,00	0,00	1.186,78	30.662.834,86	1,19%	58.609,92	1.514.304.503,04	58,61%
23.07.2015	0,299%	46,409968	37,360024	1.199.094,34	0,00	0,00	0,00	1.607,94	41.544.345,78	1,61%	59.796,70	1.544.967.337,90	59,80%
23.04.2015	0,355%	55,827957	44,662366	1.442.426,93	0,00	0,00	0,00	1.500,10	38.758.083,70	1,50%	61.404,64	1.586.511.683,68	61,40%
23.01.2015	0,382%	63,032629	50,426103	1.628.574,04	0,00	0,00	0,00	1.663,17	42.971.323,29	1,66%	62.904,74	1.625.269.767,38	62,90%
23.10.2014	0,504%	84,854792	67,035286	2.192.393,26	0,00	0,00	0,00	1.313,14	33.927.598,18	1,31%	64.567,91	1.668.241.090,67	64,57%
23.07.2014	0,627%	106,996076	84,526900	2.764.457,62	0,00	0,00	0,00	1.627,91	42.060.310,67	1,63%	65.881,05	1.702.168.688,85	65,88%
23.04.2014	0,602%	104,510571	82,563351	2.700.239,62	0,00	0,00	0,00	1.933,28	49.950.155,36	1,93%	67.508,96	1.744.228.999,52	67,51%
23.01.2014	0,523%	95,724283	75,622184	2.473.228,30	0,00	0,00	0,00	2.177,89	56.270.143,93	2,18%	69.442,24	1.794.179.154,88	69,44%
23.10.2013	0,520%	98,030486	77,444084	2.532.813,67	0,00	0,00	0,00	2.148,63	55.514.153,31	2,15%	71.620,13	1.850.449.298,81	71,62%
23.07.2013	0,508%	98,026692	77,441087	2.532.715,64	0,00	0,00	0,00	2.569,41	66.385.846,17	2,57%	73.768,76	1.905.963.452,12	73,77%
23.04.2013	0,509%	99,669873	78,739200	2.575.170,51	0,00	0,00	0,00	1.987,86	51.360.338,82	1,99%	76.338,17	1.972.349.298,29	76,34%
23.01.2013	0,504%	103,338893	81,637725	2.669.966,98	0,00	0,00	0,00	1.906,03	49.246.097,11	1,91%	78.326,03	2.023.709.637,11	78,33%
23.10.2012	0,758%	158,186275	124,967157	4.087.058,79	0,00	0,00	0,00	1.428,86	36.917.455,82	1,43%	80.232,06	2.072.955.734,22	80,23%
23.07.2012	1,037%	217,691510	171,976293	5.624.495,54	0,00	0,00	0,00	1.386,06	35.811.632,22	1,39%	81.660,92	2.109.873.190,04	81,66%
23.04.2012	1,495%	317,296015	250,663852	8.197.977,14	0,00	0,00	0,00	915,36	23.650.156,32	0,92%	83.046,98	2.145.684.822,26	83,05%
23.01.2012	1,884%	404,636843	319,663106	10.454.602,11	0,00	0,00	0,00	1.003,75	25.933.888,75	1,00%	83.962,34	2.169.334.978,58	83,96%
24.10.2011	1,908%	408,532517	330,911339	10.555.254,64	0,00	0,00	0,00	680,14	17.572.777,18	0,68%	84.966,09	2.195.268.867,33	84,97%
26.07.2011	1,643%	359,096461	290,868133	9.277.975,26	0,00	0,00	0,00	817,64	21.125.364,68	0,82%	85.646,23	2.212.841.644,51	85,65%
26.04.2011	1,316%	294,115064	238,233202	7.599.050,91	0,00	0,00	0,00	989,40	25.563.127,80	0,99%	86.463,87	2.233.967.009,19	86,46%
24.01.2011	1,325%	297,216169	240,745097	7.679.174,16	0,00	0,00	0,00	1.286,37	33.235.941,69	1,29%	87.453,27	2.259.530.136,99	87,45%
25.10.2010	1,181%	276,887665	224,279009	7.153.946,60	0,00	0,00	0,00	1.050,44	27.140.218,28	1,05%	88.739,64	2.292.766.078,68	88,74%
23.07.2010	0,942%	216,114782	175,052973	5.583.757,62	0,00	0,00	0,00	969,96	25.060.856,52	0,97%	89.790,08	2.319.906.296,96	89,79%
23.04.2010	0,972%	217,704398	176,340562	5.624.828,53	0,00	0,00	0,00	866,39	22.384.918,43	0,87%	90.760,04	2.344.967.153,48	90,76%
25.01.2010	1,035%	250,912775	203,239348	6.482.833,37	0,00	0,00	0,00	1.218,26	31.476.183,62	1,22%	91.626,43	2.367.352.071,91	91,63%
23.10.2009	1,237%	296,415700	243,060874	7.658.492,44	0,00	0,00	0,00	921,48	23.808.278,76	0,92%	92.844,69	2.398.828.255,53	92,84%
23.07.2009	1,705%	412,737771	338,444972	10.663.905,79	0,00	0,00	0,00	1.999,74	51.667.282,38	2,00%	93.766,17	2.422.636.534,29	93,77%
23.04.2009	3,725%	1.376,180556	1.128,468056	35.556.377,03	0,00	0,00	0,00	4.234,09	109.396.183,33	4,23%	95.765,91	2.474.303.816,67	95,77%
11.12.2008											100.000,00	2.583.700.000,00	100,00%

Emisión / Issue : Bonos Serie B / Series B Bonds  
 Código / Code ISIN : ES0312847017  
 Número / Number : 1.520 Bonos / Bonds

Fecha de Pago Payment Date	% Tipo Interés % Interest Rate	Cupón Coupon		Intereses Serie Series Interest			Principal Amortizado Principal Repaid			Saldo Principal Pendiente Outstanding Principal Balance			
		Bruto Gross	Neto Net	Pagados Paid	Impagados / Not Paid			Bono Bond	Serie Series	%	Bono Bond	Serie Series	%
					Totales Totals	Recuperados Recovered	Actuales Actual						
<b>TOTALES Totals</b>		<b>10.331,72</b>	<b>8.321,46</b>	<b>15.598.949,33</b>	<b>0,00</b>	<b>0,00</b>	<b>0,00</b>	<b>0,00</b>	<b>0,00</b>	<b>0,00%</b>	<b>100.000,00</b>	<b>152.000.000,00</b>	<b>100,00%</b>
23.01.2018	0,271%	69,255556	56,097000										
23.10.2017	0,268%	67,744444	54,873000	102.971,55	0,00	0,00	0,00	0,00	0,00	0,00%	100.000,00	152.000.000,00	100,00%
24.07.2017	0,268%	67,744444	54,873000	102.971,55	0,00	0,00	0,00	0,00	0,00	0,00%	100.000,00	152.000.000,00	100,00%
24.04.2017	0,271%	68,502778	55,487250	104.124,22	0,00	0,00	0,00	0,00	0,00	0,00%	100.000,00	152.000.000,00	100,00%
23.01.2017	0,287%	72,547222	58,763250	110.271,78	0,00	0,00	0,00	0,00	0,00	0,00%	100.000,00	152.000.000,00	100,00%
24.10.2016	0,303%	75,750000	61,357500	115.140,00	0,00	0,00	0,00	0,00	0,00	0,00%	100.000,00	152.000.000,00	100,00%
26.07.2016	0,351%	89,700000	72,657000	136.344,00	0,00	0,00	0,00	0,00	0,00	0,00%	100.000,00	152.000.000,00	100,00%
25.04.2016	0,454%	114,761111	92,956500	174.436,89	0,00	0,00	0,00	0,00	0,00	0,00%	100.000,00	152.000.000,00	100,00%
25.01.2016	0,547%	142,827778	115,690500	217.098,22	0,00	0,00	0,00	0,00	0,00	0,00%	100.000,00	152.000.000,00	100,00%
23.10.2015	0,581%	148,477778	119,524611	225.686,22	0,00	0,00	0,00	0,00	0,00	0,00%	100.000,00	152.000.000,00	100,00%
23.07.2015	0,599%	151,413889	121,888181	230.149,11	0,00	0,00	0,00	0,00	0,00	0,00%	100.000,00	152.000.000,00	100,00%
23.04.2015	0,655%	163,750000	131,000000	248.900,00	0,00	0,00	0,00	0,00	0,00	0,00%	100.000,00	152.000.000,00	100,00%
23.01.2015	0,682%	174,288889	139,431111	264.919,11	0,00	0,00	0,00	0,00	0,00	0,00%	100.000,00	152.000.000,00	100,00%
23.10.2014	0,804%	205,466667	162,318667	312.309,33	0,00	0,00	0,00	0,00	0,00	0,00%	100.000,00	152.000.000,00	100,00%
23.07.2014	0,927%	234,325000	185,116750	356.174,00	0,00	0,00	0,00	0,00	0,00	0,00%	100.000,00	152.000.000,00	100,00%
23.04.2014	0,902%	225,500000	178,145000	342.760,00	0,00	0,00	0,00	0,00	0,00	0,00%	100.000,00	152.000.000,00	100,00%
23.01.2014	0,823%	210,322222	166,154555	319.689,78	0,00	0,00	0,00	0,00	0,00	0,00%	100.000,00	152.000.000,00	100,00%
23.10.2013	0,820%	209,555556	165,548889	318.524,45	0,00	0,00	0,00	0,00	0,00	0,00%	100.000,00	152.000.000,00	100,00%
23.07.2013	0,808%	204,244444	161,353111	310.451,55	0,00	0,00	0,00	0,00	0,00	0,00%	100.000,00	152.000.000,00	100,00%
23.04.2013	0,809%	202,250000	159,777500	307.420,00	0,00	0,00	0,00	0,00	0,00	0,00%	100.000,00	152.000.000,00	100,00%
23.01.2013	0,804%	205,466667	162,318667	312.309,33	0,00	0,00	0,00	0,00	0,00	0,00%	100.000,00	152.000.000,00	100,00%
23.10.2012	1,058%	270,377778	213,598445	410.974,22	0,00	0,00	0,00	0,00	0,00	0,00%	100.000,00	152.000.000,00	100,00%
23.07.2012	1,337%	337,963889	266,991472	513.705,11	0,00	0,00	0,00	0,00	0,00	0,00%	100.000,00	152.000.000,00	100,00%
23.04.2012	1,795%	453,736111	358,451528	689.678,89	0,00	0,00	0,00	0,00	0,00	0,00%	100.000,00	152.000.000,00	100,00%
23.01.2012	2,184%	552,066667	436,132667	839.141,33	0,00	0,00	0,00	0,00	0,00	0,00%	100.000,00	152.000.000,00	100,00%
24.10.2011	2,208%	552,000000	447,120000	839.040,00	0,00	0,00	0,00	0,00	0,00	0,00%	100.000,00	152.000.000,00	100,00%
26.07.2011	1,943%	491,147222	397,829250	746.543,78	0,00	0,00	0,00	0,00	0,00	0,00%	100.000,00	152.000.000,00	100,00%
26.04.2011	1,616%	412,977778	334,512000	627.726,22	0,00	0,00	0,00	0,00	0,00	0,00%	100.000,00	152.000.000,00	100,00%
24.01.2011	1,625%	410,763889	332,718750	624.361,11	0,00	0,00	0,00	0,00	0,00	0,00%	100.000,00	152.000.000,00	100,00%
25.10.2010	1,481%	386,705556	313,231500	587.792,44	0,00	0,00	0,00	0,00	0,00	0,00%	100.000,00	152.000.000,00	100,00%
23.07.2010	1,242%	313,950000	254,299500	477.204,00	0,00	0,00	0,00	0,00	0,00	0,00%	100.000,00	152.000.000,00	100,00%
23.04.2010	1,272%	310,933333	251,856000	472.618,67	0,00	0,00	0,00	0,00	0,00	0,00%	100.000,00	152.000.000,00	100,00%
25.01.2010	1,335%	348,583333	282,352500	529.846,67	0,00	0,00	0,00	0,00	0,00	0,00%	100.000,00	152.000.000,00	100,00%
23.10.2009	1,537%	392,788889	322,086889	597.039,11	0,00	0,00	0,00	0,00	0,00	0,00%	100.000,00	152.000.000,00	100,00%
23.07.2009	2,005%	506,819444	415,591944	770.365,55	0,00	0,00	0,00	0,00	0,00	0,00%	100.000,00	152.000.000,00	100,00%
23.04.2009	4,025%	1.487,013889	1.219,351389	2.260.261,11	0,00	0,00	0,00	0,00	0,00	0,00%	100.000,00	152.000.000,00	100,00%
11.12.2008											100.000,00	152.000.000,00	100,00%

Emisión / Issue : Bonos Serie C / Series C Bonds  
 Código / Code ISIN : ES0312847025  
 Número / Number : 1.593 Bonos / Bonds

Fecha de Pago Payment Date	% Tipo Interés % Interest Rate	Cupón Coupon		Intereses Serie Series Interest			Principal Amortizado Principal Repaid			Saldo Principal Pendiente Outstanding Principal Balance			
		Bruto Gross	Neto Net	Pagados Paid	Impagados / Not Paid			Bono Bond	Serie Series	%	Bono Bond	Serie Series	%
					Totales Totals	Recuperados Recovered	Actuales Actual						
<b>TOTALES Totals</b>		<b>15.881,72</b>	<b>12.781,16</b>	<b>24.944.999,40</b>	<b>0,00</b>	<b>0,00</b>	<b>0,00</b>	<b>0,00</b>	<b>0,00</b>	<b>0,00%</b>	<b>100.000,00</b>	<b>159.300.000,00</b>	<b>100,00%</b>
23.01.2018	0,871%	222,588889	180,297000										
23.10.2017	0,868%	219,411111	177,723000	349,521,90	0,00	0,00	0,00	0,00	0,00	0,00%	100.000,00	159.300.000,00	100,00%
24.07.2017	0,868%	219,411111	177,723000	349,521,90	0,00	0,00	0,00	0,00	0,00	0,00%	100.000,00	159.300.000,00	100,00%
24.04.2017	0,871%	220,169444	178,337250	350,729,92	0,00	0,00	0,00	0,00	0,00	0,00%	100.000,00	159.300.000,00	100,00%
23.01.2017	0,887%	224,213889	181,613250	357,172,73	0,00	0,00	0,00	0,00	0,00	0,00%	100.000,00	159.300.000,00	100,00%
24.10.2016	0,903%	225,750000	182,857500	359,619,75	0,00	0,00	0,00	0,00	0,00	0,00%	100.000,00	159.300.000,00	100,00%
26.07.2016	0,951%	243,033333	196,857000	387,152,10	0,00	0,00	0,00	0,00	0,00	0,00%	100.000,00	159.300.000,00	100,00%
25.04.2016	1,054%	266,427778	215,806500	424,419,45	0,00	0,00	0,00	0,00	0,00	0,00%	100.000,00	159.300.000,00	100,00%
25.01.2016	1,147%	299,494444	242,590500	477,094,65	0,00	0,00	0,00	0,00	0,00	0,00%	100.000,00	159.300.000,00	100,00%
23.10.2015	1,181%	301,811111	242,957944	480,785,10	0,00	0,00	0,00	0,00	0,00	0,00%	100.000,00	159.300.000,00	100,00%
23.07.2015	1,199%	303,080556	243,979848	482,807,33	0,00	0,00	0,00	0,00	0,00	0,00%	100.000,00	159.300.000,00	100,00%
23.04.2015	1,255%	313,750000	251,000000	499,803,75	0,00	0,00	0,00	0,00	0,00	0,00%	100.000,00	159.300.000,00	100,00%
23.01.2015	1,282%	327,622222	262,097778	521,902,20	0,00	0,00	0,00	0,00	0,00	0,00%	100.000,00	159.300.000,00	100,00%
23.10.2014	1,404%	358,800000	283,452000	571,568,40	0,00	0,00	0,00	0,00	0,00	0,00%	100.000,00	159.300.000,00	100,00%
23.07.2014	1,527%	385,991667	304,933417	614,884,73	0,00	0,00	0,00	0,00	0,00	0,00%	100.000,00	159.300.000,00	100,00%
23.04.2014	1,502%	375,500000	296,645000	598,171,50	0,00	0,00	0,00	0,00	0,00	0,00%	100.000,00	159.300.000,00	100,00%
23.01.2014	1,423%	363,655556	287,287889	579,303,30	0,00	0,00	0,00	0,00	0,00	0,00%	100.000,00	159.300.000,00	100,00%
23.10.2013	1,420%	362,888889	286,682222	578,082,00	0,00	0,00	0,00	0,00	0,00	0,00%	100.000,00	159.300.000,00	100,00%
23.07.2013	1,408%	355,911111	281,169778	566,966,40	0,00	0,00	0,00	0,00	0,00	0,00%	100.000,00	159.300.000,00	100,00%
23.04.2013	1,409%	352,250000	278,277500	561,134,25	0,00	0,00	0,00	0,00	0,00	0,00%	100.000,00	159.300.000,00	100,00%
23.01.2013	1,404%	358,800000	283,452000	571,568,40	0,00	0,00	0,00	0,00	0,00	0,00%	100.000,00	159.300.000,00	100,00%
23.10.2012	1,658%	423,711111	334,731778	674,971,80	0,00	0,00	0,00	0,00	0,00	0,00%	100.000,00	159.300.000,00	100,00%
23.07.2012	1,937%	489,630556	386,808139	779,981,48	0,00	0,00	0,00	0,00	0,00	0,00%	100.000,00	159.300.000,00	100,00%
23.04.2012	2,395%	605,402778	478,268195	964,406,63	0,00	0,00	0,00	0,00	0,00	0,00%	100.000,00	159.300.000,00	100,00%
23.01.2012	2,784%	703,733333	555,949333	1.121.047,20	0,00	0,00	0,00	0,00	0,00	0,00%	100.000,00	159.300.000,00	100,00%
24.10.2011	2,808%	702,000000	568,620000	1.118.286,00	0,00	0,00	0,00	0,00	0,00	0,00%	100.000,00	159.300.000,00	100,00%
26.07.2011	2,543%	642,813889	520,679250	1.024.002,53	0,00	0,00	0,00	0,00	0,00	0,00%	100.000,00	159.300.000,00	100,00%
26.04.2011	2,216%	566,311111	458,712000	902.133,60	0,00	0,00	0,00	0,00	0,00	0,00%	100.000,00	159.300.000,00	100,00%
24.01.2011	2,225%	562,430556	455,568750	895.951,88	0,00	0,00	0,00	0,00	0,00	0,00%	100.000,00	159.300.000,00	100,00%
25.10.2010	2,081%	543,372222	440,131500	865.591,95	0,00	0,00	0,00	0,00	0,00	0,00%	100.000,00	159.300.000,00	100,00%
23.07.2010	1,842%	465,616667	377,149500	741.727,35	0,00	0,00	0,00	0,00	0,00	0,00%	100.000,00	159.300.000,00	100,00%
23.04.2010	1,872%	457,600000	370,656000	728.956,80	0,00	0,00	0,00	0,00	0,00	0,00%	100.000,00	159.300.000,00	100,00%
25.01.2010	1,935%	505,250000	409,252500	804.863,25	0,00	0,00	0,00	0,00	0,00	0,00%	100.000,00	159.300.000,00	100,00%
23.10.2009	2,137%	546,122222	447,820222	869.972,70	0,00	0,00	0,00	0,00	0,00	0,00%	100.000,00	159.300.000,00	100,00%
23.07.2009	2,605%	658,486111	539,958611	1.048.968,37	0,00	0,00	0,00	0,00	0,00	0,00%	100.000,00	159.300.000,00	100,00%
23.04.2009	4,625%	1.708,680556	1.401,118056	2.721.928,13	0,00	0,00	0,00	0,00	0,00	0,00%	100.000,00	159.300.000,00	100,00%
11.12.2008											100.000,00	159.300.000,00	100,00%

**3. Variaciones o acciones realizadas por las diferentes agencias de calificación crediticia respecto de los bonos emitidos por el Fondo, respecto del cedente, de los administradores, agentes de pagos o contrapartidas de las permutas financieras existentes o cualquier otra de contratos suscritos por la Sociedad Gestora en nombre del Fondo.**

**3.1 Bonos de Titulización**

Las variaciones habidas durante el ejercicio en las calificaciones asignadas por las Agencias de Calificación a los Bonos emitidos por el Fondo han sido las siguientes:

Fecha	Serie de Bonos	Calificación de Moody's Anterior	Calificación de Moody's Actual
Jul 2017	Serie B	A2 (sf)	A1 (sf)

**3.2 Entidades intervinientes**

Durante el ejercicio no se han producido variaciones en las calificaciones asignadas por las Agencias de Calificación a las entidades intervinientes contraparte del Fondo y que pudieran afectar en virtud de los contratos suscritos con las mismas.

**B) FACTORES QUE HAN INFLUIDO EN LOS FLUJOS DE TESORERÍA GENERADOS Y APLICADOS EN EL EJERCICIO.**

Los flujos de tesorería generados y aplicados en el ejercicio dependen de diversos factores que afectan especialmente a la rentabilidad (tipo de interés) y a la amortización experimentada por los Bonos. Estos factores están relacionados principalmente con el comportamiento de los Certificados de Transmisión de Hipoteca agrupados en el Fondo, de las operaciones contratadas para mitigar y distribuir los riesgos inherentes a éstos y para cubrir los desfases temporales entre los flujos de tesorería percibidos y aplicados y el riesgo de interés entre los derechos de crédito y los Bonos. Los datos más significativos respecto del comportamiento de los citados factores durante el ejercicio son:

**1. Derechos de crédito**

		<b>Ejercicio actual</b>
• Tipo de interés nominal medio ponderado	(1)	0,71%
• Tasa anual de amortización anticipada	(2)	1,89%
• Tasa de morosidad de 3 meses *	(2)	6,70%
• Tasa de morosidad de 18 meses *	(2)	5,19%

(1) Durante el ejercicio.

(2) Al cierre del ejercicio.

\* Saldo vivo de principal de activos titulizados en mora (más de 3 meses o igual o superior a 18 meses) sobre el saldo vivo de principal del total de activos titulizados

**2. Bonos de Titulización**

		<b>Ejercicio actual</b>
• Tipo de interés nominal medio ponderado	(1)	0,11%

(1) Durante el ejercicio.

## 3. Operaciones financieras

		Ejercicio actual
Cuenta de Tesorería		
• Tipo de interés nominal medio ponderado	(1)	-0,01%
Permuta de Intereses		
• Tipo de interés nominal medio ponderado	(1)	
Receptor		- 0,20%
Pagador		- 0,07%
Préstamo Subordinado		
• Tipo de interés nominal medio ponderado	(1)	1,19%
Préstamo Gastos Iniciales		
• Tipo de interés nominal medio ponderado	(1)	1,69%
Fondo de Reserva		
• Saldo Requerido	(2)	173.532.000,00
• Saldo Dotado	(2)	128.749.230,26

(1) Durante el ejercicio.

(2) Al cierre del ejercicio.

**C) MECANISMOS DE COBERTURA DE RIESGOS.**

La actividad del Fondo está expuesta a diferentes tipos de riesgo financieros, como son el riesgo de crédito y el riesgo de tipos de interés.

## - Riesgo de crédito:

Las principales exposiciones al riesgo de crédito son la morosidad y falencia de los Certificados de Transmisión de Hipoteca titulizados y el de contrapartida respecto de determinadas operaciones y servicios financieros contratados por el Fondo.

Para minimizar el riesgo de morosidad y falencia de los activos titulizados el Fondo cuenta con un Fondo de Reserva, constituido con la disposición del Préstamo Subordinado, depositado en la Cuenta de Tesorería.

Asimismo, la subordinación y postergación en el pago de intereses y de reembolso de principal entre los Bonos de las diferentes Series que se deriva del lugar que ocupan en la aplicación de los Fondos Disponibles así como de las reglas de Distribución de los Fondos Disponibles para Amortización del Orden de Prelación de Pagos, o en la aplicación de los Fondos Disponibles de Liquidación del Orden de Prelación de Pagos de Liquidación constituyen un mecanismo diferenciado de protección entre las Series.

Para mitigar el riesgo de contrapartida motivado por un posible descenso en las calificaciones crediticias otorgadas por las Agencias de Calificación a las entidades de contrapartida de las diferentes operaciones y servicios financieros, se establecen, dependiendo de los términos contractuales, determinadas actuaciones como son:

- a) Aval a la contraparte por una tercera entidad con unas calificaciones crediticias mínima requerida, según las escalas de calificación de las Agencias de Calificación, que garantice el cumplimiento de las obligaciones contractuales de la contraparte, durante el tiempo que se mantenga la situación de pérdida de la calificación.
- b) Sustitución de la contraparte por una tercera entidad con unas calificaciones crediticias mínimas requeridas, según las escalas de calificación de las Agencias de Calificación.
- c) Garantía pignoraticia de la contraparte o de un tercero sobre activos financieros de calidad crediticia no inferior a la Deuda Pública del Estado español en la Fecha de Desembolso, por importe suficiente para garantizar los compromisos de la contraparte.

- d) Inversión de los saldos depositados objeto del contrato en activos en renta fija en euros a corto plazo emitidos por entidades que como mínimo cuenten con las calificaciones mínimas requeridas.
- e) Constitución por la contraparte de depósitos de efectivo o de valores a favor del Fondo por importes determinados en cada momento, en garantía del cumplimiento de las obligaciones contractuales de la contraparte efectuados en una entidad con unas calificaciones crediticias mínimas requeridas, según las escalas de calificación de las Agencias de Calificación.

- Riesgo de tipo de interés:

La exposición surge como consecuencia de la variación de los tipos de interés los Certificados de Transmisión de Hipoteca adquiridos por el Fondo, cuya determinación se realiza, generalmente con una periodicidad diferente a la de los pasivos emitidos por el Fondo además de hallarse aquellos referenciados a índices diferentes de estos.

Mediante el la permuta se mitigan el riesgo de tipo de interés (riesgo de base) que tiene lugar en el Fondo por el hecho de encontrarse los Préstamos Hipotecarios sometidos a intereses variables con diferentes índices de referencia y diferentes periodos de revisión y de liquidación a los intereses variables establecidos para los Bonos referenciados al Euribor a 3 meses y con periodos de devengo y liquidación trimestrales.

De la misma manera a través de Apertura de Cuenta a Tipo de Interés Garantizado (Cuenta de Tesorería) se mitiga parcialmente la merma de rentabilidad de la liquidez del Fondo por el desfase temporal entre los ingresos percibidos diariamente de los Préstamos Hipotecarios hasta que se produce el pago de los intereses y reembolso de principal de los Bonos en la Fecha de Pago inmediatamente posterior.

#### **D) PERSPECTIVAS DE FUTURO.**

A la fecha de formulación de estas cuentas anuales, y desde el 31 de diciembre de 2017, no ha ocurrido ningún hecho que afecte o modifique significativamente la información contenida en memoria.

El Fondo se extingue en todo caso al amortizarse íntegramente los Certificados de Transmisión de Hipoteca que agrupa. Asimismo, de acuerdo con determinados aspectos de liquidación anticipada contenidos en la Ley 19/1992 de 7 de julio y recogidos en la escritura de constitución, el Fondo puede liquidarse anticipadamente cuando el importe del Saldo Vivo de los Préstamos Hipotecarios pendientes de reembolso sea inferior al 10 por 100 del Saldo Vivo inicial, siempre y cuando puedan ser atendidas y canceladas en su totalidad todas y cada una de las obligaciones de pago derivadas de los Bonos de cada Serie. En todo caso, la extinción del Fondo se producirá en la Fecha de Vencimiento Final (5 de septiembre de 2048 o, si éste no fuera un Día Hábil, el siguiente Día Hábil).

A la fecha de formulación de estas cuentas anuales, no se prevé que durante el ejercicio 2018 el Fondo se pueda encontrar en alguno de los supuestos de liquidación anticipada del Fondo. No obstante:

(i) La Emisión de Bonos se realiza con la intención de ser suscrita en su integridad por la Entidad Cedente con el objeto de disponer de activos líquidos que puedan ser utilizados como garantía en operaciones con el Eurosistema o ser enajenados en el mercado.

(ii) La Sociedad Gestora, previa comunicación a la CNMV, estará facultada para proceder a la liquidación anticipada del Fondo cuando habiendo transcurrido al menos un (1) año desde la constitución del Fondo, la Sociedad Gestora cuente con el consentimiento y la aceptación expresa de la totalidad de los tenedores de los Bonos de todas y cada una de las Series y de todas las contrapartes de los contratos en vigor con el Fondo, tanto en relación al pago de cantidades que dicha Liquidación Anticipada implique como en relación al procedimiento en que vaya a llevarla a cabo.

Vida media y amortización final de los Bonos de cada Serie estimadas al 31.12.2017 según diferentes hipótesis de tasas de amortización anticipada de los Certificados de Transmisión de Hipoteca:

El siguiente cuadro muestra la vida media y fecha de amortización final de cada serie de los Bonos emitidos, obtenidas de la proyección de flujos futuros de efectivo bajo la hipótesis del ejercicio de amortización anticipada opcional cuando el Saldo Vivo de los derechos de crédito sea inferior al 10% del Saldo Vivo inicial, los fallidos de la cartera de préstamos titulizados no recuperados sean del 0% y mantenimiento constante de las diferentes tasas de amortización anticipada.

Vida Media y amortización final estimadas para cada Serie de Bonos según diferentes hipótesis de tasas constantes de amortización anticipada de los Préstamos Titulizados											
TASA AMORTIZACIÓN ANTICIPADA											
% MENSUAL CONSTANTE		0,17%	0,25%	0,34%	0,42%	0,51%	0,60%	0,69%	0,78%		
% ANUAL EQUIVALENTE		2,00%	3,00%	4,00%	5,00%	6,00%	7,00%	8,00%	9,00%		
<b>BONOS SERIE A</b>											
Sin amort. opcional (1)	Vida media	años	8,50	7,65	6,93	6,31	5,79	5,33	4,94	4,60	
	fecha		23/04/2026	14/06/2025	23/09/2024	12/02/2024	04/08/2023	21/02/2023	01/10/2022	29/05/2022	
	Amortización Final	años	19,27	18,01	16,51	15,26	14,26	13,26	12,26	11,51	
Con amort. opcional (1)	fecha		23/01/2037	23/10/2035	23/04/2034	23/01/2033	23/01/2032	23/01/2031	23/01/2030	23/04/2029	
	Vida media	años	8,50	7,65	6,93	6,31	5,79	5,33	4,94	4,60	
	fecha		23/04/2026	14/06/2025	23/09/2024	12/02/2024	04/08/2023	21/02/2023	01/10/2022	29/05/2022	
Amortización Final	años	19,27	18,01	16,51	15,26	14,26	13,26	12,26	11,51		
	fecha		23/01/2037	23/10/2035	23/04/2034	23/01/2033	23/01/2032	23/01/2031	23/01/2030	23/04/2029	
<b>BONOS SERIE B</b>											
Sin amort. opcional (1)	Vida media	años	21,33	19,97	18,66	17,42	16,27	15,21	14,24	13,35	
	fecha		16/02/2039	06/10/2037	14/06/2036	21/03/2035	24/01/2034	02/01/2033	15/01/2032	26/02/2031	
	Amortización Final	años	23,52	22,27	21,01	19,76	18,51	17,51	16,51	15,51	
Con amort. opcional (1)	fecha		23/04/2041	23/01/2040	23/10/2038	23/07/2037	23/04/2036	23/04/2035	23/04/2034	23/04/2033	
	Vida media	años	20,14	18,67	17,40	16,16	14,93	13,93	13,15	12,19	
	fecha		09/12/2037	18/06/2036	14/03/2035	15/12/2033	25/09/2032	24/09/2031	12/12/2030	26/12/2029	
Amortización Final	años	20,27	18,76	17,51	16,26	15,01	14,01	13,26	12,26		
	fecha		23/01/2038	23/07/2036	23/04/2035	23/01/2034	23/10/2032	23/10/2031	23/01/2031	23/01/2030	
<b>BONOS SERIE C</b>											
Sin amort. opcional (1)	Vida media	años	26,53	25,71	24,81	23,86	22,88	21,90	20,93	19,98	
	fecha		26/04/2044	02/07/2043	09/08/2042	26/08/2041	02/09/2040	09/09/2039	20/09/2038	09/10/2037	
	Amortización Final	años	30,77	30,77	30,77	30,77	30,77	30,77	30,77	30,77	
Con amort. opcional (1)	fecha		23/07/2048	23/07/2048	23/07/2048	23/07/2048	23/07/2048	23/07/2048	23/07/2048	23/07/2048	
	Vida media	años	20,27	18,76	17,51	16,26	15,01	14,01	13,26	12,26	
	fecha		23/01/2038	22/07/2036	23/04/2035	22/01/2034	23/10/2032	23/10/2031	23/01/2031	22/01/2030	
Amortización Final	años	20,27	18,76	17,51	16,26	15,01	14,01	13,26	12,26		
	fecha		23/01/2038	23/07/2036	23/04/2035	23/01/2034	23/10/2032	23/10/2031	23/01/2031	23/01/2030	

Hipótesis de cálculo:

- Ejercicio de amortización anticipada opcional (1) cuando el Saldo Vivo de los Préstamos Titulizados sea inferior al 10% del Saldo Vivo inicial.
- Fallidos de la cartera de Préstamos titulizados no recuperados: 0%
- Mantenimiento constante de la tasa de amortización anticipada de los Préstamos titulizados.

**E) INFORMACIÓN SOBRE LOS APLAZAMIENTOS DE PAGO A PROVEEDORES EN OPERACIONES COMERCIALES**

Al 31 de diciembre de 2017, el Fondo no tenía ningún importe significativo pendiente de pago a proveedores en operaciones comerciales que a dicha fecha acumulara un aplazamiento superior al plazo legal de pago. Asimismo, los pagos significativos realizados en el ejercicio 2017 a dichos proveedores se han realizado dentro de los límites legales de aplazamiento.

**F) INFORME DE CUMPLIMIENTO DE REGLAS DE FUNCIONAMIENTO**

Se adjunta a continuación como anexo el informe de cumplimiento de reglas de funcionamiento que forma parte del estado S.05.4 Cuadro C de los Estados Financieros Públicos.

Fecha de Pago / Payment Date  
Fecha de Determinación / Determination Date  
Fecha de Pago / Payment Date  
Fecha constitución Fondo / Fund establishment date

Actual / Current	23.10.2017
Actual / Current	17.10.2017
Precedente / Preceding	24.07.2017
	09.12.2008

**1 Datos para cálculo de disparadores / Data for Triggers calculation**

**1.1 Datos: Préstamos Hipotecarios / Data: Mortgage Loans**

Fecha datos Data date	Valor / Importe Value / Amount	Cálculo Ratio Ratio calculation	Ratio (valor) Ratio (value)
	1.703.707.327,40		
a Saldo Vivo Préstamos Hipotecarios Outstanding Balance Mortgage Loans	(b + c + d) Actual		
b Saldo Vivo Préstamos Morosos (no Dudosos) Outstanding Balance Delinquent Mortgage Loans (Non-Doubtful)	(>3 y <18 meses) Actual	17.10.2017	27.859.587,45 % (b / e) 1,723%
c Saldo Vivo Préstamos Hipotecarios no Morosos (no Dudosos) Outstanding Balance Non-Delinquent Mortgage Loans (Non-Doubtful)	(≤ 3 meses) Actual	17.10.2017	1.588.834.262,43
d Saldo Vivo Préstamos Hipotecarios Dudosos Outstanding Balance Doubtful Mortgage Loans	(≥18 meses) Actual	17.10.2017	87.013.477,52
e Saldo Vivo Préstamos Hipotecarios no Dudosos Outstanding Balance Non-Doubtful Mortgage Loans	(<18 meses) Actual	17.10.2017	1.616.693.849,88 % ( e / g) 55,84%
f Saldo Vivo acumulado Préstamos Hipotecarios Dudosos Cumulative Outstanding Balance Doubtful Mortgage Loans	Actual	17.10.2017	229.181.251,18 % ( f / g) 7,92%
g Saldo Vivo Préstamos Hipotecarios Outstanding Balance Mortgage Loans	Inicial	09.12.2008	2.895.001.466,75
h Margen medio ponderado de Préstamos Hipotecarios Weighted average margin of Mortgage Credits	Actual	17.10.2017	0,796887%
i Retención para Amortización de las Series A, B, C Series A, B, C	Actual	17.10.2017	22.330.049,51

**1.2 Datos: Emisión Bonos / Data: Bond Issue**

A Saldo Principal Pendiente Clase A Outstanding Principal Balance Class A	Precedente	24.07.2017	1.327.723.899,39	
B Saldo Principal Pendiente Serie B Outstanding Principal Balance Series B	Precedente	24.07.2017	152.000.000,00	% (B / F) 9,274%
C Saldo Principal Pendiente Serie C Outstanding Principal Balance Series C	Precedente	24.07.2017	159.300.000,00	% (C / F) 9,719%
F Saldo Principal Pendiente Series A, B y C Outstanding Principal Balance Series A, B and C	Precedente	24.07.2017	1.639.023.899,39	

**1.3 Datos: Fondo de Reserva / Data: Cash Reserve**

m Fondo de Reserva Requerido / Required Cash Reserve	Precedente / Preceding	24.07.2017	173.532.000,00	
n Fondo de Reserva dotado / Provisioned Cash Reserve	Precedente / Preceding	24.07.2017	130.011.067,74	(n - m) -43.520.932,26
o Fondo de Reserva Requerido / Required Cash Reserve	Actual / Currently	23.10.2017	173.532.000,00	
p Fondo de Reserva dotado / Provisioned Cash Reserve	Actual / Currently	23.10.2017	128.884.834,57	(p - o) -44.647.165,43

**2 Situación disparadores / Triggers status**

Fecha datos Data date	Disparador Trigger	Condición Condition	Valor Disparador Trigger value	Actúa S/N Breach Y/N
--------------------------	-----------------------	------------------------	-----------------------------------	-------------------------

**2.1 Pago intereses Series B y C: postergación lugar orden de prelación**

Interest payment of Series B & C: place deferred in priority of payments

**2.1.1 Serie B / Series B**

(i) Saldo Vivo acumulado Prést Dudosos / Saldo Vivo de los Prest constituc Fondo >19,00%	17.10.2017	% (f / g)	> 19,00%	7,92%	N
(ii) No completa amortización bonos Serie A	17.10.2017	A	> 0	1.327.723.899,39	S/Y

**2.1.2 Serie C / Series C**

(i) Saldo Vivo acumulado Prést Dudosos / Saldo Vivo de los Prest constituc Fondo >17,00%	17.10.2017	% (f / g)	> 17,00%	7,92%	N
(ii) No completa amortización bonos Serie A + B	17.10.2017	A+B	> 0	1.479.723.899,39	S/Y

**2.2 Amortización a Prorrata Series B/C**

Pro Rata Amortisation of Series B/C

**2.2.0 Condiciones comunes / Common conditions (\*)**

(i) Fondo Reserva dotado en su totalidad FP precedente y FP correspondiente	23.10.2017	(p - o) y (n - m)	= 0,00	-43.520.932,26	N
(ii) Fecha Determinac precedente Saldo Vivo Prestamos =>10% Saldo Vivo inial a la constituc	17.10.2017	% (a / g)	≥ 10,00%	58,85%	S/Y

**2.2.1 Serie B: condiciones particulares / Series B: particular conditions (\*)**

(i) Saldo Principal Pendiente de la Serie B =>10,501% del Saldo de Ppal Pcte Emision Bonos	17.10.2017	% (B / F)	≥ 10,501%	9,274%	N
(ii) Saldo Vivo de los Préstamos Morosos no exceda del 1,25% del Saldo Vivo Prestamos no Dudosos	17.10.2017	% (b / e)	≤ 1,25%	1,723%	N

**2.2.2 Serie C: condiciones particulares / Series C: particular conditions (\*)**

(i) Saldo de Principal Pendiente de la Serie C=>11,005% del Saldo Ppa Pcte Emision Bonos	17.10.2017	% (C / F)	≥ 11,005%	9,719%	N
(ii) Saldo Vivo de los Préstamos Morosos no exceda del 1,00% del Saldo Vivo Prestamos no Dudosos	17.10.2017	% (b / e)	≤ 1,00%	1,723%	N

**2.3 Fondo de Reserva:**

Cash Reserve

**2.3.1 Condiciones de reduccion**

Cash Reserve reduction:	23.10.2017	% o /(F -(F-e))	> 10,80%	10,73%	N
-------------------------	------------	-----------------	----------	--------	---

**2.3.2 Condiciones de no reduccion (solo aplica si 2.3.1 es S/Y) (\*\*)**

Cash Reserve no reduction (\*\*)

(i) Salvo Vivo Prestamos Morosos > 1% Saldo Vivo Prestamos no Dudosos	17.10.2017	% (b / e)	> 1,00%	1,723%	S/Y
(ii) Fondo Reserva dotado sea igual al Fondo de Reserva Requerido	23.10.2017	(p - o)	≤ 0,00	-43.520.932,26	S/Y
(iii) Margen medio ponderado por el principal pendiente de vencimiento ≤ 0,65%.	23.10.2017	h	≤ 0,65%	0,80%	N
(iv) Que no hubieran transcurrido 3 años desde la fecha de constitucion del Fondo	23.10.2017	09.12.2008	años/years < 3,00	8,88	N

(\*) Deben darse todas las condiciones / All conditions must concur

(\*\*) No procede reduccion si se da alguna de las condiciones / Do not proceed reduction if any condition concurs

**3 Amortización Anticipada opcional / Optional Early Amortization**

Fecha datos Data date	Disparador Trigger	Condición /Condition	Valor Disparador Trigger value	Opción ejercitada S/N Option exercised Y/N
17.10.2017	% (a / g)	< 10,00%	58,85%	N

EUROPEA DE TITULIZACIÓN, S.A., S.G.F.T

C/ Lagasca, 120 -MADRID- (SPAIN) - Tel. (+34) 91 411 84 67 - Fax (+34) 91 411 84 68

<http://www.edt-sg.com/e/>

[info@eurotitulizacion.com](mailto:info@eurotitulizacion.com)



**Anexos a las Cuentas Anuales del ejercicio 2017; Estados Financieros Públicos conforme a la Circular 2/2016 de 20 de abril de la Comisión Nacional del Mercado de Valores.**

Estado S.05.1 Cuadro A

Estado S.05.1 Cuadro B

Estado S.05.1 Cuadro C

Estado S.05.1 Cuadro D

Estado S.05.1 Cuadro E

Estado S.05.1 Cuadro F

Estado S.05.1 Cuadro G

Estado S.05.2 Cuadro A

Estado S.05.2 Cuadro B

Estado S.05.2 Cuadro C

Estado S.05.2 Cuadro D

Estado S.05.2 Cuadro E

Estado S.05.3 Cuadro A

Estado S.05.3 Cuadro B

Estado S.05.4 Cuadro A

Estado S.05.4 Cuadro B

Estado S.05.5 Cuadro A

Estado S.05.5 Cuadro B

Estado S.06 Notas Explicativas

Denominación Fondo: BANCAJA 13 Fondo de Titulización de Activos

Denominación del compartimento:

Denominación de la gestora: EUROPEA DE TITULIZACION S.A., S.G.F.T.

Estados agregados: NO

Fecha: 31/12/2017

Entidades cedentes de los activos titulizados: BANKIA, S.A. (549300685QG7DJS55M76);

**INFORMACION RELATIVA A LOS ACTIVOS TITULIZADOS**

**CUADRO A**

Ratios (%)	Situación actual 31/12/2017								Situación cierre anual anterior 31/12/2016								Hipótesis iniciales folleto/escritura							
	Tasa de activos dudosos		Tasa de fallido		Tasa de recuperación fallidos		Tasa de amortización anticipada		Tasa de activos dudosos		Tasa de fallido		Tasa de recuperación fallidos		Tasa de amortización anticipada		Tasa de activos dudosos		Tasa de fallido		Tasa de recuperación fallidos		Tasa de amortización anticipada	
Participaciones hipotecarias	0380		0400		0420		0440		1380		1400		1420		1440		2380		2400		2420		2440	
Certificados de transmisión de hipoteca	0381	7,07	0401	2,07	0421	0,02	0441	1,95	1381	6,44	1401	1,81	1421	0	1441	2,42	2381	2,30	2401	0,64	2421	90	2441	5
Préstamos hipotecarios	0382		0402		0422		0442		1382		1402		1422		1442		2382		2402		2422		2442	
Cédulas hipotecarias	0383		0403		0423		0443		1383		1403		1423		1443		2383		2403		2423		2443	
Préstamos a promotores	0384		0404		0424		0444		1384		1404		1424		1444		2384		2404		2424		2444	
Préstamos a PYMES	0385		0405		0425		0445		1385		1405		1425		1445		2385		2405		2425		2445	
Préstamos a empresas	0386		0406		0426		0446		1386		1406		1426		1446		2386		2406		2426		2446	
Préstamos corporativos	0387		0407		0427		0447		1387		1407		1427		1447		2387		2407		2427		2447	
Cédulas territoriales	0388		0408		0428		0448		1388		1408		1428		1448		2388		2408		2428		2448	
Bonos de tesorería	0389		0409		0429		0449		1389		1409		1429		1449		2389		2409		2429		2449	
Deuda subordinada	0390		0410		0430		0450		1390		1410		1430		1450		2390		2410		2430		2450	
Créditos AAPP	0391		0411		0431		0451		1391		1411		1431		1451		2391		2411		2431		2451	
Préstamos consumo	0392		0412		0432		0452		1392		1412		1432		1452		2392		2412		2432		2452	
Préstamos automoción	0393		0413		0433		0453		1393		1413		1433		1453		2393		2413		2433		2453	
Cuotas de arrendamiento financiero (leasing)	0394		0414		0434		0454		1394		1414		1434		1454		2394		2414		2434		2454	
Cuentas a cobrar	0395		0415		0435		0455		1395		1415		1435		1455		2395		2415		2435		2455	
Derechos de crédito futuros	0396		0416		0436		0456		1396		1416		1436		1456		2396		2416		2436		2456	
Bonos de titulización	0397		0417		0437		0457		1397		1417		1437		1457		2397		2417		2437		2457	
Cédulas internacionalización	0398		0418		0438		0458		1398		1418		1438		1458		2398		2418		2438		2458	
Otros	0399		0419		0439		0459		1399		1419		1439		1459		2399		2419		2439		2459	

<b>S.05.1</b>
<b>Denominación Fondo: BANCAJA 13 Fondo de Titulización de Activos</b>
<b>Denominación del compartimento:</b>
<b>Denominación de la gestora: EUROPEA DE TITULIZACION S.A., S.G.F.T.</b>
<b>Estados agregados: NO</b>
<b>Fecha: 31/12/2017</b>
<b>Entidades cedentes de los activos titulizados: BANKIA, S.A. (549300685QG7DJS55M76);</b>

**INFORMACION RELATIVA A LOS ACTIVOS TITULIZADOS**

**CUADRO B**

Total Impagados (miles de euros)	Nº de activos		Importe impagado								Principal pendiente no vencido		Otros importes		Deuda Total	
			Principal pendiente vencido		Intereses devengados en contabilidad		Intereses interrumpidos en contabilidad		Total							
Hasta 1 mes	0460	134	0467	45	0474	10	0481	0	0488	55	0495	19.140	0502	0	0509	19.195
De 1 a 3 meses	0461	98	0468	90	0475	16	0482	6	0489	112	0496	16.364	0503	0	0510	16.476
De 3 a 6 meses	0462	53	0469	181	0476	16	0483	15	0490	212	0497	8.926	0504	0	0511	9.138
De 6 a 9 meses	0463	44	0470	644	0477	8	0484	23	0491	675	0498	5.635	0505	0	0512	6.310
De 9 a 12 meses	0464	44	0471	1.371	0478	13	0485	36	0492	1.420	0499	4.896	0506	0	0513	6.316
Más de 12 meses	0465	646	0472	30.116	0479	385	0486	3.871	0493	34.372	0500	60.882	0507	0	0514	95.254
<b>Total</b>	<b>0466</b>	<b>1.019</b>	<b>0473</b>	<b>32.447</b>	<b>0480</b>	<b>448</b>	<b>0487</b>	<b>3.951</b>	<b>0494</b>	<b>36.846</b>	<b>0501</b>	<b>115.843</b>	<b>0508</b>	<b>0</b>	<b>1515</b>	<b>152.689</b>

Impagados con garantía real (miles de euros)	Nº de activos		Importe impagado								Principal pendiente no vencido		Otros importes		Deuda Total		Valor garantía		Valor Garantía con Tasación > 2 años		% Deuda / v. Tasación	
			Principal pendiente vencido		Intereses devengados en contabilidad		Intereses interrumpidos en contabilidad		Total													
Hasta 1 mes	0515	134	0522	45	0529	10	0536	0	0543	55	0550	19.140	0557	0	0564	19.195	0571	30.682	0578	30.682	0584	62,56
De 1 a 3 meses	0516	98	0523	90	0530	16	0537	6	0544	112	0551	16.364	0558	0	0565	16.476	0572	24.943	0579	24.943	0585	66,05
De 3 a 6 meses	0517	53	0524	181	0531	16	0538	15	0545	212	0552	8.926	0559	0	0566	9.138	0573	14.498	0580	14.498	0586	63,03
De 6 a 9 meses	0518	44	0525	644	0532	8	0539	23	0546	675	0553	5.635	0560	0	0567	6.310	0574	10.549	0581	10.549	0587	59,82
De 9 a 12 meses	0519	44	0526	1.371	0533	13	0540	36	0547	1.420	0554	4.896	0561	0	0568	6.316	0575	10.827	0582	10.827	0588	58,34
Más de 12 meses	0520	646	0527	30.116	0534	385	0541	3.871	0548	34.372	0555	60.882	0562	0	0569	95.254	0576	151.641	0583	151.641	0589	62,82
<b>Total</b>	<b>0521</b>	<b>1.019</b>	<b>0528</b>	<b>32.447</b>	<b>0535</b>	<b>448</b>	<b>0542</b>	<b>3.951</b>	<b>0549</b>	<b>36.846</b>	<b>0556</b>	<b>115.843</b>	<b>0563</b>	<b>0</b>	<b>0570</b>	<b>152.689</b>	<b>0577</b>	<b>243.140</b>			<b>0590</b>	<b>62,80</b>

S.05.1

**Denominación Fondo: BANCAJA 13 Fondo de Titulización de Activos**

**Denominación del compartimento:**

**Denominación de la gestora: EUROPEA DE TITULIZACION S.A., S.G.F.T.**

**Estados agregados: NO**

**Fecha: 31/12/2017**

**Entidades cedentes de los activos titulizados: BANKIA, S.A. (549300685QG7DJS55M76);**

**INFORMACION RELATIVA A LOS ACTIVOS TITULIZADOS**

**CUADRO C**

Vida residual de los activos titulizados (miles de euros)	Principal pendiente					
	Situación actual 31/12/2017		Situación cierre anual anterior 31/12/2016		Situación inicial 04/12/2008	
Inferior a 1 año	0600	352	1600	354	2600	0
Entre 1 y 2 años	0601	222	1601	272	2601	17
Entre 2 y 3 años	0602	727	1602	312	2602	0
Entre 3 y 4 años	0603	615	1603	936	2603	431
Entre 4 y 5 años	0604	2.830	1604	757	2604	1.030
Entre 5 y 10 años	0605	21.011	1605	16.866	2605	11.677
Superior a 10 años	0606	1.653.227	1606	1.759.050	2606	2.881.846
<b>Total</b>	0607	<b>1.678.984</b>	1607	<b>1.778.547</b>	2607	<b>2.895.001</b>
<b>Vida residual media ponderada (años)</b>	0608	<b>26,35</b>	1608	<b>27,23</b>	2608	<b>34,11</b>

Antigüedad	Situación					
	Situación actual 31/12/2017		Situación cierre anual anterior 31/12/2016		Situación inicial 04/12/2008	
Antigüedad media ponderada (años)	0609	10,42	1609	9,42	2609	1,38

<b>S.05.1</b>
<b>Denominación Fondo: BANCAJA 13 Fondo de Titulización de Activos</b>
<b>Denominación del compartimento:</b>
<b>Denominación de la gestora: EUROPEA DE TITULIZACION S.A., S.G.F.T.</b>
<b>Estados agregados: NO</b>
<b>Fecha: 31/12/2017</b>
<b>Entidades cedentes de los activos titulizados: BANKIA, S.A. (549300685QG7DJS55M76);</b>

**INFORMACION RELATIVA A LOS ACTIVOS TITULIZADOS**

**CUADRO D**

Importe pendiente activos titulizados / Valor garantía (miles de euros)	Situación actual 31/12/2017				Situación cierre anual anterior 31/12/2016				Situación inicial 04/12/2008			
	Nº de activos vivos		Principal pendiente		Nº de activos vivos		Principal pendiente		Nº de activos vivos		Principal pendiente	
0% - 40%	0620	2.698	0630	187.982	1620	2.513	1630	177.898	2620	1.121	2630	91.533
40% - 60%	0621	3.609	0631	471.046	1621	3.379	1631	448.043	2621	2.414	2631	353.284
60% - 80%	0622	4.284	0632	665.235	1622	4.578	1632	719.126	2622	8.091	2632	1.430.626
80% - 100%	0623	2.004	0633	354.721	1623	2.420	1633	433.480	2623	5.347	2633	1.019.558
100% - 120%	0624	0	0634	0	1624	0	1634	0	2624	0	2634	0
120% - 140%	0625	0	0635	0	1625	0	1635	0	2625	0	2635	0
140% - 160%	0626	0	0636	0	1626	0	1636	0	2626	0	2636	0
superior al 160%	0627	0	0637	0	1627	0	1637	0	2627	0	2637	0
<b>Total</b>	0628	<b>12.595</b>	0638	<b>1.678.984</b>	1628	<b>12.890</b>	1638	<b>1.778.547</b>	2628	<b>16.973</b>	2638	<b>2.895.001</b>
<b>Media ponderada (%)</b>	0639	<b>64,38</b>	0649		1639	<b>66,13</b>	1649		2639	<b>76,78</b>	2649	

S.05.1

**Denominación Fondo: BANCAJA 13 Fondo de Titulización de Activos**

**Denominación del compartimento:**

**Denominación de la gestora: EUROPEA DE TITULIZACION S.A., S.G.F.T.**

**Estados agregados: NO**

**Fecha: 31/12/2017**

**Entidades cedentes de los activos titulizados: BANKIA, S.A. (549300685QG7DJS55M76);**

**INFORMACION RELATIVA A LOS ACTIVOS TITULIZADOS**

**CUADRO E**

Tipos de interés de los activos titulizados (%)	Situación actual 31/12/2017		Situación cierre anual anterior 31/12/2016		Situación inicial 04/12/2008	
Tipo de interés medio ponderado	0650	0,71	1650	0,87	2650	5,77
Tipo de interés nominal máximo	0651	3,78	1651	4,25	2651	7,25
Tipo de interés nominal mínimo	0652	0,07	1652	0,18	2652	4,50

<b>S.05.1</b>
<b>Denominación Fondo: BANCAJA 13 Fondo de Titulización de Activos</b>
<b>Denominación del compartimento:</b>
<b>Denominación de la gestora: EUROPEA DE TITULIZACION S.A., S.G.F.T.</b>
<b>Estados agregados: NO</b>
<b>Fecha: 31/12/2017</b>
<b>Entidades cedentes de los activos titulizados: BANKIA, S.A. (549300685QG7DJS55M76);</b>

**INFORMACION RELATIVA A LOS ACTIVOS TITULIZADOS**

**CUADRO F**

Distribución geográfica activos titulizados (miles de euros)	Situación actual 31/12/2017				Situación cierre anual anterior 31/12/2016				Situación inicial 04/12/2008			
	Nº de activos vivos		Principal pendiente		Nº de activos vivos		Principal pendiente		Nº de activos vivos		Principal pendiente	
Andalucía	0660	1.861	0683	245.403	1660	1.906	1683	260.021	2660	2.576	2683	416.627
Aragón	0661	95	0684	10.049	1661	97	1684	10.778	2661	120	2684	17.774
Asturias	0662	141	0685	13.464	1662	144	1685	14.202	2662	180	2685	21.322
Baleares	0663	724	0686	116.940	1663	747	1686	124.993	2663	948	2686	196.850
Canarias	0664	439	0687	51.534	1664	450	1687	54.826	2664	618	2687	95.511
Cantabria	0665	63	0688	8.032	1665	63	1688	8.382	2665	75	2688	12.507
Castilla-León	0666	347	0689	42.168	1666	357	1689	44.687	2666	505	2689	80.471
Castilla La Mancha	0667	426	0690	52.637	1667	434	1690	54.978	2667	592	2690	90.745
Cataluña	0668	1.399	0691	265.961	1668	1.436	1691	280.002	2668	1.925	2691	441.816
Ceuta	0669	1	0692	86	1669	1	1692	89	2669	1	2692	105
Extremadura	0670	82	0693	8.417	1670	84	1693	8.841	2670	106	2693	13.541
Galicia	0671	246	0694	25.984	1671	250	1694	27.613	2671	301	2694	41.027
Madrid	0672	964	0695	165.330	1672	980	1695	173.859	2672	1.210	2695	262.642
Melilla	0673	3	0696	444	1673	3	1696	466	2673	3	2696	590
Murcia	0674	414	0697	46.909	1674	422	1697	49.673	2674	575	2697	85.287
Navarra	0675	81	0698	9.544	1675	84	1698	10.408	2675	128	2698	19.233
La Rioja	0676	31	0699	2.768	1676	32	1699	3.069	2676	39	2699	5.132
Comunidad Valenciana	0677	5.191	0700	599.224	1677	5.312	1700	636.960	2677	6.953	2700	1.069.355
País Vasco	0678	87	0701	14.090	1678	88	1701	14.700	2678	118	2701	24.466
<b>Total España</b>	0679	<b>12.595</b>	0702	<b>1.678.984</b>	1679	<b>12.890</b>	1702	<b>1.778.547</b>	2679	<b>16.973</b>	2702	<b>2.895.001</b>
Otros países Unión Europea	0680		0703		1680		1703		2680		2703	
Resto	0681		0704		1681		1704		2681		2704	
<b>Total general</b>	0682	<b>12.595</b>	0705	<b>1.678.984</b>	1682	<b>12.890</b>	1705	<b>1.778.547</b>	2682	<b>16.973</b>	2705	<b>2.895.001</b>

**BANCAJA 13 Fondo de Titulización de Activos**

<b>S.05.1</b>
<b>Denominación Fondo: BANCAJA 13 Fondo de Titulización de Activos</b>
<b>Denominación del compartimento:</b>
<b>Denominación de la gestora: EUROPEA DE TITULIZACION S.A., S.G.F.T.</b>
<b>Estados agregados: NO</b>
<b>Fecha: 31/12/2017</b>
<b>Entidades cedentes de los activos titulizados: BANKIA, S.A. (549300685QG7DJS55M76);</b>

**INFORMACION RELATIVA A LOS ACTIVOS TITULIZADOS**

**CUADRO G**

Concentración	Situación actual 31/12/2017				Situación cierre anual anterior 31/12/2016				Situación inicial 04/12/2008			
	Porcentaje		CNAE		Porcentaje		CNAE		Porcentaje		CNAE	
Diez primeros deudores/emisores con más concentración	0710	0,36			1710	0,35			2710	0,28		
Sector	0711		0712		1711		1712		2711		2712	



<b>S.05.2</b>
<b>Denominación Fondo: BANCAJA 13 Fondo de Titulización de Activos</b>
<b>Denominación del compartimento:</b>
<b>Denominación de la gestora: EUROPEA DE TITULIZACION S.A., S.G.F.T.</b>
<b>Estados agregados: NO</b>
<b>Periodo de la declaración: 31/12/2017</b>
<b>Mercados de cotización de los valores emitidos: AIAF</b>

**INFORMACION RELATIVA A LAS OBLIGACIONES Y OTROS VALORES EMITIDOS**

**CUADRO A**

(miles de euros)		Situación actual 31/12/2017			Situación cierre anual anterior 31/12/2016			Situación inicial 04/12/2008					
Serie	Denominación serie	Nº de pasivos emitidos		Nominal unitario (€)	Nº de pasivos emitidos		Nominal unitario (€)	Nº de pasivos emitidos		Nominal unitario (€)			
		0720	0721	0722	1720	1721	1722	2720	2721	2722			
ES0312847009	BONOSA	25.837	51.000	1.305.258	25.837	54.000	1.399.220	25.837	100.000	2.583.700			
ES0312847017	BONOSB	1.520	100.000	152.000	1.520	100.000	152.000	1.520	100.000	152.000			
ES0312847025	BONOSC	1.593	100.000	159.300	1.593	100.000	159.300	1.593	100.000	159.300			
<b>Total</b>		0723	28.950	0724	1.616.558	1723	28.950	1724	1.710.520	2723	28.950	2724	2.895.000

<b>S.05.2</b>
<b>Denominación Fondo: BANCAJA 13 Fondo de Titulización de Activos</b>
<b>Denominación del compartimento:</b>
<b>Denominación de la gestora: EUROPEA DE TITULIZACION S.A., S.G.F.T.</b>
<b>Estados agregados: NO</b>
<b>Periodo de la declaración: 31/12/2017</b>
<b>Mercados de cotización de los valores emitidos: AIAF</b>

**INFORMACION RELATIVA A LAS OBLIGACIONES Y OTROS VALORES EMITIDOS**

**CUADRO B**

(miles de euros)			Intereses						Principal pendiente				Total Pendiente		Correcciones de valor por repercusión de pérdidas		
Serie	Denominación serie	Grado de subordinación	Índice de referencia	Margen	Tipo aplicado	Intereses Acumulados		Intereses impagados	Serie devenga Intereses en el periodo	Principal no vencido		Principal impagado		0738	0739		
						0730	0731			0732	0733	0734	0735			0742	0736
ES0312847009	BONOSA	NS	Euribor 03 meses	0,30	0	0	0	NO	1.305.258	0	1.305.258	0	0				
ES0312847017	BONOSB	S	Euribor 03 meses	0,60	0,27	80	0	NO	152.000	0	152.080	0	0				
ES0312847025	BONOSC	S	Euribor 03 meses	1,20	0,87	270	0	NO	159.300	0	159.570	0	0				
<b>Total</b>						0740	350	0741	0	0743	1.616.558	0744	0	0745	1.616.908	0746	0

	Situación actual 31/12/2017		Situación cierre anual anterior 31/12/2016		Situación inicial 04/12/2008	
Tipo de interés medio ponderado de las obligaciones y otros valores emitidos (%)	0747	0,11	0748	0,18	0749	3,79

<b>S.05.2</b>
<b>Denominación Fondo: BANCAJA 13 Fondo de Titulización de Activos</b>
<b>Denominación del compartimento:</b>
<b>Denominación de la gestora: EUROPEA DE TITULIZACION S.A., S.G.F.T.</b>
<b>Estados agregados: NO</b>
<b>Periodo de la declaración: 31/12/2017</b>
<b>Mercados de cotización de los valores emitidos: AIAF</b>

**INFORMACION RELATIVA A LAS OBLIGACIONES Y OTROS VALORES EMITIDOS**

**CUADRO C**

(miles de euros)		Situación actual 31/12/2017								Situación periodo comparativo anterior 31/12/2016							
Serie	Denominación serie	Amortización principal				Intereses				Amortización principal				Intereses			
		Pagos del periodo		Pagos acumulados		Pagos del periodo		Pagos acumulados		Pagos del periodo		Pagos acumulados		Pagos del periodo		Pagos acumulados	
		0750	0751	0752	0753	1750	1751	1752	1753								
ES0312847009	BONOSA	22.466	1.278.442	0	169.772	22.308	1.184.480	11	169.771								
ES0312847017	BONOSB	0	0	103	15.599	0	0	115	15.179								
ES0312847025	BONOSC	0	0	349	24.945	0	0	359	23.538								
<b>Total</b>		0754	22.466	0755	1.278.442	0756	452	0757	210.316	1754	22.308	1755	1.184.480	1756	485	1757	208.488

**BANCAJA 13 Fondo de Titulización de Activos**

<b>S.05.2</b>
<b>Denominación Fondo: BANCAJA 13 Fondo de Titulización de Activos</b>
<b>Denominación del compartimento:</b>
<b>Denominación de la gestora: EUROPEA DE TITULIZACION S.A., S.G.F.T.</b>
<b>Estados agregados: NO</b>
<b>Periodo de la declaración: 31/12/2017</b>
<b>Mercados de cotización de los valores emitidos: AIAF</b>

**INFORMACION RELATIVA A LAS OBLIGACIONES Y OTROS VALORES EMITIDOS**

**CUADRO D**

Serie	Denominación Serie	Fecha último cambio de calificación crediticia	Agencia de calificación crediticia (2)	Calificación		
				Situación actual 31/12/2017	Situación cierre anual anterior 31/12/2016	Situación inicial 04/12/2008
				0762	0763	0764
ES0312847009	BONOSA	01/04/2011	FCH	A-sf	A-sf	n.c.
ES0312847009	BONOSA	10/07/2015	MDY	Aa2sf	Aa2sf	Aaa
ES0312847017	BONOSB	01/04/2011	FCH	n.c.	n.c.	n.c.
ES0312847017	BONOSB	27/07/2017	MDY	A1	A2sf	A2
ES0312847025	BONOSC	01/04/2011	FCH	n.c.	n.c.	n.c.
ES0312847025	BONOSC	14/05/2016	MDY	Ba2sf	Ba2sf	Baa3

<b>S.05.2</b>
<b>Denominación Fondo: BANCAJA 13 Fondo de Titulización de Activos</b>
<b>Denominación del compartimento:</b>
<b>Denominación de la gestora: EUROPEA DE TITULIZACION S.A., S.G.F.T.</b>
<b>Estados agregados: NO</b>
<b>Periodo de la declaración: 31/12/2017</b>
<b>Mercados de cotización de los valores emitidos: AIAF</b>

**INFORMACION RELATIVA A LAS OBLIGACIONES Y OTROS VALORES EMITIDOS**

**CUADRO E**

Vida residual de las obligaciones y otros valores emitidos por el Fondo (miles de euros)	Principal pendiente					
	Situación actual 31/12/2017		Situación cierre anual anterior 31/12/2016		Situación inicial 04/12/2008	
Inferior a 1 año	0765		1765		2765	
Entre 1 y 2 años	0766		1766		2766	
Entre 2 y 3 años	0767		1767		2767	
Entre 3 y 4 años	0768		1768		2768	
Entre 4 y 5 años	0769		1769		2769	
Entre 5 y 10 años	0770		1770		2770	
Superior a 10 años	0771	1.616.558	1771	1.710.520	2771	2.895.000
<b>Total</b>	<b>0772</b>	<b>1.616.558</b>	<b>1772</b>	<b>1.710.520</b>	<b>2772</b>	<b>2.895.000</b>
<b>Vida residual media ponderada (años)</b>	<b>0773</b>	<b>34,33</b>	<b>1773</b>	<b>35,33</b>	<b>2773</b>	<b>43,40</b>

S.05.3

**Denominación Fondo: BANCAJA 13 Fondo de Titulización de Activos**

**Denominación del compartimento:**

**Denominación de la gestora: EUROPEA DE TITULIZACION S.A., S.G.F.T.**

**Estados agregados: NO**

**Fecha: 31/12/2017**

**OTRA INFORMACIÓN SOBRE EL FONDO**

**CUADRO A**

Información sobre las mejoras crediticias del Fondo	Situación actual 31/12/2017		Situación cierre anual anterior 31/12/2016		Situación inicial 04/12/2008	
	Código	Valor	Código	Valor	Código	Valor
1 Importe del Fondo de Reserva constituido (miles de euros)	0775	128.749	1775	123.508	2775	156.330
1.1 Importe mínimo del Fondo de Reserva (miles de euros)	0776	173.532	1776	173.532	2776	156.330
1.2 Porcentaje que representa el Fondo de Reserva constituido sobre el total de pasivos emitidos (%)	0777	7,96	1777	7,22	2777	5,40
1.3 Denominación de la contrapartida	0778	SANTANDER	1778	BBVA	2778	Bancaja
1.4 Rating de la contrapartida	0779	A3/A-	1779	A-/Baa1	2779	A2
1.5 Rating requerido de la contrapartida	0780		1780		2780	
2 Importe disponible de la línea/s de liquidez (miles de euros)	0781		1781		2781	
2.1 Porcentaje que representa el importe disponible de la línea de liquidez sobre el total de pasivos emitidos (%)	0782		1782		2782	
2.2 Denominación de la contrapartida	0783		1783		2783	
2.3 Rating de la contrapartida	0784		1784		2784	
2.4 Rating requerido de la contrapartida	0785		1785		2785	
3 Importe de los pasivos emitidos garantizados por avales (miles de euros)	0786		1786		2786	
3.1 Porcentaje que representan los avales sobre el total de los pasivos emitidos (%)	0787		1787		2787	
3.2 Denominación de la entidad avalista	0788		1788		2788	
3.3 Rating del avalista	0789		1789		2789	
3.4 Rating requerido del avalista	0790		1790		2790	
4 Subordinación de series (S/N)	0791	S	1791	S	2791	S
4.1 Porcentaje del importe pendiente de las series no subordinadas sobre el importe pendiente del total bonos (%)	0792	80,74	1792	81,80	2792	89,25
5 Importe máximo de riesgo cubierto por garantías financieras adquiridas (miles de euros)	0793		1793		2793	
5.1 Denominación de la contrapartida	0794		1794		2794	
5.2 Rating de la contrapartida	0795		1795		2795	
5.3 Rating requerido de la contrapartida	0796		1796		2796	

**BANCAJA 13 Fondo de Titulización de Activos**

S.05.3

Denominación Fondo: BANCAJA 13 Fondo de Titulización de Activos

Denominación del compartimento:

Denominación de la gestora: EUROPEA DE TITULIZACION S.A., S.G.F.T.

Estados agregados: NO

Fecha: 31/12/2017

**OTRA INFORMACIÓN SOBRE EL FONDO**

**CUADRO B**

PERMUTAS FINANCIERAS			Importe a pagar por el fondo		Importe a pagar por la contrapartida		Valor razonable (miles de euros)				Otras características
	Contrapartida	Periodicidad liquidación	Tipo de interés anual	Nocional	Tipo de interés anual	Nocional	Situación actual 31/12/2017	Situación cierre anual anterior 31/12/2016	Situación inicial 04/12/2008		
	0800	0801	0802	0803	0804	0805	0806	1806	2806		3806
Permuta de intereses	JPMORGAN CHASE BANK N.A.	trimestral	Euribor 12M (día 15 de cada mes) por ponderación mes	Saldo Vivo no Dudosos al inicio del Periodo de Cálculo	Euribor 3 M + Spread ( Anual: +0,130% ; Semestral: +0,125%)	Saldo Vivo no Dudosos al inicio del Periodo de Cálculo	-4.597	-12.318	29.137		
<b>Total</b>							0808 -4.597	0809 -12.318	0810	29.137	

Denominación Fondo: BANCAJA 13 Fondo de Titulización de Activos

Denominación del compartimento:

Denominación de la gestora: EUROPEA DE TITULIZACION S.A., S.G.F.T.

Estados agregados: NO

Fecha: 31/12/2017

**OTRA INFORMACIÓN SOBRE EL FONDO**

**CUADRO B**

GARANTÍAS FINANCIERAS EMITIDAS Naturaleza riesgo cubierto	Importe máximo del riesgo cubierto (miles de euros)			Valor en libros (miles de euros)			Otras características	
	Situación actual 31/12/2017	Situación cierre anual anterior 31/12/2016	Situación inicial 04/12/2008	Situación actual 31/12/2017	Situación cierre anual anterior 31/12/2016	Situación inicial 04/12/2008		
Préstamos hipotecarios	0811	1811	2811	0829	1829	2829	3829	
Cédulas hipotecarias	0812	1812	2812	0830	1830	2830	3830	
Préstamos a promotores	0813	1813	2813	0831	1831	2831	3831	
Préstamos a PYMES	0814	1814	2814	0832	1832	2832	3832	
Préstamos a empresas	0815	1815	2815	0833	1833	2833	3833	
Préstamos corporativos	0816	1816	2816	0834	1834	2834	3834	
Cédulas territoriales	0817	1817	2817	0835	1835	2835	3835	
Bonos de tesorería	0818	1818	2818	0836	1836	2836	3836	
Deuda subordinada	0819	1819	2819	0837	1837	2837	3837	
Créditos AAPP	0820	1820	2820	0838	1838	2838	3838	
Préstamos consumo	0821	1821	2821	0839	1839	2839	3839	
Préstamos automoción	0822	1822	2822	0840	1840	2840	3840	
Cuotas de arrendamiento financiero (leasing)	0823	1823	2823	0841	1841	2841	3841	
Cuentas a cobrar	0824	1824	2824	0842	1842	2842	3842	
Derechos de crédito futuros	0825	1825	2825	0843	1843	2843	3843	
Bonos de titulización	0826	1826	2826	0844	1844	2844		
<b>Total</b>	0827	1827	2827	0845	1845	2845	3845	



S.05.4

Denominación Fondo: BANCAJA 13 Fondo de Titulización de Activos

Denominación del compartimento:

Denominación de la gestora: EUROPEA DE TITULIZACION S.A., S.G.F.T.

Estados agregados: NO

Fecha: 31/12/2017

**INFORME DE CUMPLIMIENTO DE LAS REGLAS DE FUNCIONAMIENTO DEL FONDO**

**CUADRO A**

Concepto	Meses impago		Días impago		Importe impagado acumulado				Ratio				Ref. Folleto			
					Situación actual 31/12/2017		Situación cierre anual anterior 31/12/2016		Situación actual 31/12/2017		Situación cierre anual anterior 31/12/2016				Última Fecha Pago	
1. Activos Morosos por impagos con antigüedad igual o superior a	7000	3	7002		7003	25.369	7006	20.950	7009	1,59	7012	1,24	7015	1,69		
2. Activos Morosos por otras razones					7004	0	7007	0	7010	0	7013	0	7016	0		
Total Morosos					7005	25.369	7008	20.950	7011	1,59	7014	1,24	7017	1,69	7018	Epígrafe 4.9.3.3 Nota de Valores
3. Activos Fallidos por impagos con antigüedad igual o superior a	7019	18	7020		7021	87.282	7024	86.743	7027	5,20	7030	4,88	7033	5,11		
4. Activos Fallidos por otras razones					7022	0	7025	0	7028	0	7031	0	7034	0		
Total Fallidos					7023	87.282	7026	86.743	7029	5,20	7032	4,88	7035	5,11	7036	Epígrafe 4.9.3.3 Nota de Valores

Otras ratios relevantes	Ratio				Ref. Folleto	
	Situación actual 31/12/2017		Situación cierre anual anterior 31/12/2016			
	0850		1850		2850	3850
	0851		1851		2851	3851
	0852		1852		2852	3852
	0853		1853		2853	3853

Denominación Fondo: BANCAJA 13 Fondo de Titulización de Activos

Denominación del compartimento:

Denominación de la gestora: EUROPEA DE TITULIZACION S.A., S.G.F.T.

Estados agregados: NO

Fecha: 31/12/2017

**INFORME DE CUMPLIMIENTO DE LAS REGLAS DE FUNCIONAMIENTO DEL FONDO**


**CUADRO B**

TRIGGERS	Límite	% Actual	Última Fecha Pago	Referencia Folleto
<b>Amortización secuencial: series</b>	0854	0858	1858	2858
Serie B	1,25	1,59	1,72	Referencia del folleto: 4.9.3.5
Serie C	1	1,59	1,72	Referencia del folleto: 4.9.3.5
<b>Diferimiento/postergamiento intereses: series</b>	0855	0859	1859	2859
Serie B	19	8,06	7,92	Referencia del folleto: 3.4.6.2.1
Serie C	17	8,06	7,92	Referencia del folleto: 3.4.6.2.1
<b>No Reducción del Fondo de Reserva</b>	0856	0860	1860	2860
FR	1	1,59	1,72	Referencia del folleto: 3.4.2.2
<b>OTROS TRIGGERS</b>	0857	0861	1861	2861

Cuadro de texto libre

**CUADRO C**

Informe cumplimiento reglas de funcionamiento

Contiene  
  
Información adicional  
en fichero adjunto

<b>S.05.5</b>
<b>Denominación Fondo: BANCAJA 13 Fondo de Titulización de Activos</b>
<b>Denominación del compartimento:</b>
<b>Denominación de la gestora: EUROPEA DE TITULIZACION S.A., S.G.F.T.</b>
<b>Estados agregados: NO</b>
<b>Fecha: 31/12/2017</b>

**INFORMACION RELATIVA A COMISIONES**

**CUADRO A**

Comisión	Contrapartida		Importe fijo (miles de euros)		Criterios determinación de la comisión				Máximo (miles de euros)		Mínimo (miles de euros)		Periodicidad pago según folleto / escritura		Condiciones iniciales folleto / escritura emisión		Otras consideraciones	
					Base de cálculo		% anual											
Comisión sociedad gestora	0862	Europea de Titulización	1862	4	2862	Saldo de Principal Pendiente de los Bonos	3862	0,011	4862	51	5862		6862	Trimestral	7862	S	8862	
Comisión administrador	0863	BANKIA	1863		2863	Saldo Vivo medio diario de los Préstamos hipotecarios	3863	0,010	4863		5863		6863	Trimestral	7863	S	8863	
Comisión del agente financiero/pagos	0864	SANTANDER	1864	2	2864		3864		4864		5864		6864	Trimestral	7864	N	8864	
Otras	0865		1865		2865		3865		4865		5865		6865		7865		8865	

<b>S.05.5</b>
<b>Denominación Fondo: BANCAJA 13 Fondo de Titulización de Activos</b>
<b>Denominación del compartimento:</b>
<b>Denominación de la gestora: EUROPEA DE TITULIZACION S.A., S.G.F.T.</b>
<b>Estados agregados: NO</b>
<b>Fecha: 31/12/2017</b>

**INFORMACION RELATIVA A COMISIONES**

**CUADRO B**

Forma de cálculo		
1 Diferencia ingresos y gastos (S/N)	0866	S
2 Diferencia cobros y pagos (S/N)	0867	N
3 Otros (S/N)	0868	N
3.1 Descripción	0869	
Contrapartida	0870	BANKIA
Capítulo folleto emisión (sólo Fondos con folleto de emisión)	0871	Capítulo 3.4.6.4

Derterminada por diferencia entre ingresos y gastos (miles de euros)		Fecha cálculo				Total
		31/12/2016	31/03/2017	30/06/2017	30/09/2017	
<b>Ingresos y gastos del periodo de cálculo</b>	0872					
Margen de intereses	0873	6.721	1.767	3.197	4.596	16.281
Deterioro de activos financieros (neto)	0874	-3.783	-412	-993	-1.072	-6.260
Dotaciones a provisiones (neto)	0875	0	0	0	0	0
Ganancias (pérdidas) de activos no corrientes en venta	0876	0	0	-361	-361	-722
Otros ingresos y gastos excepto comisión variable y repercusión de pérdidas (ganancias)	0877	-415	-102	-202	-302	-1.021
Total ingresos y gastos excepto comisión variable, impuesto sobre beneficios y repercusión de pérdidas (ganancias) (A)	0878	2.523	1.253	1.641	2.861	8.278
Impuesto sobre beneficios (-) (B)	0879	0	0	0	0	0
Repercusión de ganancias (-) (C)	0880	-2.523	-1.253	-1.641	-2.861	-8.278
Comisión variable devengada en cuenta de pérdidas y ganancias (-) (D)	0881	0	0	0	0	0
Repercusión de pérdidas (+) (-)[(A)+(B)+(C)+(D)]	0882	0	0	0	0	0
Comisión variable pagada	0883	0	0	0	0	0
Comisión variable impagada en el periodo de cálculo	0884	24.378	24.378	24.378	24.378	

<b>S.05.5</b>
<b>Denominación Fondo: BANCAJA 13 Fondo de Titulización de Activos</b>
<b>Denominación del compartimento:</b>
<b>Denominación de la gestora: EUROPEA DE TITULIZACION S.A., S.G.F.T.</b>
<b>Estados agregados: NO</b>
<b>Fecha: 31/12/2017</b>

**INFORMACION RELATIVA A COMISIONES**

**CUADRO B**

Derterminada diferencia entre cobros y pagos (miles de euros)		Fecha cálculo										Total	
Cobros y pagos del periodo de cálculo, según folleto	0885												
Saldo inicial	0886												
Cobros del periodo	0887												
Pagos por gastos y comisiones, distintas de la comisión variable	0888												
Pagos por derivados	0889												
Retención importe Fondo de Reserva	0890												
Pagos por las obligaciones y otros valores emitidos	0891												
Pagos por deudas con entidades de crédito	0892												
Resto pagos/retenciones	0893												
Saldo disponible	0894												
Liquidación de comisión variable	0895												

MIEMBROS DEL CONSEJO DE ADMINISTRACIÓN DE LA SOCIEDAD GESTORA

---

D. Luis Manuel Megías Pérez  
Presidente

---

D. Ignacio Echevarría Soriano  
Vicepresidente

---

D. Diego Martín Peña

---

D. Carlos Goicoechea Argul

---

D. Sergio Fernández Sanz

---

D. Francisco Javier Eiriz Aguilera

---

D. Antonio Muñoz Calzada en representación de  
Bankinter, S.A.

---

D. Ignacio Benlloch Fernández-Cuesta en representación  
de Banco Cooperativo Español, S.A.

---

D. Arturo Miranda Martín en representación de  
Aldermanbury Investments Limited

Diligencia: El Consejo de Administración de Europea de Titulización, S.A., S.G.F.T., en sesión del 22 de marzo de 2018, ha formulado y aprobado las Cuentas Anuales integradas por balance, cuenta de pérdidas y ganancias, estados de flujos de efectivo, estado de ingresos y gastos reconocidos y memoria e informe de gestión (incluidos los Anexos) de BANCAJA 13 Fondo de Titulización de Activos, correspondientes al ejercicio cerrado a 31 de diciembre de 2017, y así han firmado el presente documento.

Madrid, 22 de marzo de 2018

---

D. Ángel Munilla López  
Secretario no Consejero