

# **BANCAJA - BVA VPO 1 Fondo de Titulización de Activos**

Cuentas Anuales e Informe de Gestión  
correspondientes al ejercicio 2015, junto  
con el Informe de Auditoría Independiente

## INFORME DE AUDITORÍA INDEPENDIENTE DE CUENTAS ANUALES

Al Consejo de Administración de EUROPEA DE TITULIZACIÓN, S.A., S.G.F.T. (en adelante, la Sociedad Gestora):

### **Informe sobre las cuentas anuales**

Hemos auditado las cuentas anuales adjuntas de BANCAJA - BVA VPO 1 Fondo de Titulización de Activos (en adelante, el Fondo), que comprenden el balance a 31 de diciembre de 2015, la cuenta de pérdidas y ganancias, el estado de flujos de efectivo, el estado de ingresos y gastos reconocidos y la memoria correspondientes al ejercicio terminado en dicha fecha.

#### *Responsabilidad de los administradores de la Sociedad Gestora en relación con las cuentas anuales del Fondo*

Los administradores de la Sociedad Gestora del Fondo son responsables de formular las cuentas anuales del Fondo adjuntas, de forma que expresen la imagen fiel del patrimonio, de la situación financiera y de los resultados del Fondo, de conformidad con el marco normativo de información financiera aplicable a la entidad en España, que se identifica en la Nota 2 de la memoria adjunta, y del control interno que consideren necesario para permitir la preparación de cuentas anuales del Fondo libres de incorrección material, debida a fraude o error.

#### *Responsabilidad del auditor*

Nuestra responsabilidad es expresar una opinión sobre las cuentas anuales del Fondo adjuntas basada en nuestra auditoría. Hemos llevado a cabo nuestra auditoría de conformidad con la normativa reguladora de la auditoría de cuentas vigente en España. Dicha normativa exige que cumplamos los requerimientos de ética, así como que planifiquemos y ejecutemos la auditoría con el fin de obtener una seguridad razonable de que las cuentas anuales del Fondo están libres de incorrecciones materiales.

Una auditoría requiere la aplicación de procedimientos para obtener evidencia de auditoría sobre los importes y la información revelada en las cuentas anuales. Los procedimientos seleccionados dependen del juicio del auditor, incluida la valoración de los riesgos de incorrección material en las cuentas anuales, debida a fraude o error. Al efectuar dichas valoraciones del riesgo, el auditor tiene en cuenta el control interno relevante para la formulación por parte de los administradores de la Sociedad Gestora de las cuentas anuales del Fondo, con el fin de diseñar los procedimientos de auditoría que sean adecuados en función de las circunstancias, y no con la finalidad de expresar una opinión sobre la eficacia de dicho control interno. Una auditoría también incluye la evaluación de la adecuación de las políticas contables aplicadas y de la razonabilidad de las estimaciones contables realizadas por la dirección, así como la evaluación de la presentación de las cuentas anuales tomadas en su conjunto.

Consideramos que la evidencia de auditoría que hemos obtenido proporciona una base suficiente y adecuada para nuestra opinión de auditoría.

#### *Opinión*

En nuestra opinión, las cuentas anuales adjuntas expresan, en todos los aspectos significativos, la imagen fiel del patrimonio y de la situación financiera del Fondo a 31 de diciembre de 2015, así como de sus resultados y flujos de efectivo correspondientes al ejercicio anual terminado en dicha fecha, de conformidad con el marco normativo de información financiera que resulta de aplicación y, en particular, con los principios y criterios contables contenidos en el mismo.

### **Informe sobre otros requerimientos legales y reglamentarios**

El informe de gestión adjunto del ejercicio 2015 contiene las explicaciones que los administradores de la Sociedad Gestora consideran oportunas sobre la situación del Fondo, la evolución de sus negocios y sobre otros asuntos y no forma parte integrante de las cuentas anuales. Hemos verificado que la información contable que contiene el citado informe de gestión concuerda con la de las cuentas anuales del ejercicio 2015. Nuestro trabajo como auditores se limita a la verificación del informe de gestión con el alcance mencionado en este mismo párrafo y no incluye la revisión de información distinta de la obtenida a partir de los registros contables del Fondo.

DELOITTE, S.L.

Inscrita en el R.O.A.C. nº S0692



Pablo Mugica  
20 de abril de 2016



DELOITTE, S.L.

Año 2016 Nº 01/16/06921  
SELLO CORPORATIVO: 96,00 EUR

## BANCAJA - BVA VPO 1 FONDO DE TITULIZACIÓN DE ACTIVOS

## BALANCES AL 31 DE DICIEMBRE DE 2015 Y 2014 (NOTAS 1, 2 Y 3)

(Miles de Euros)

ACTIVO	Nota	2015	2014 (*)	PASIVO	Nota	2015	2014 (*)
		193.256	221.648			226.606	263.418
<b>ACTIVO NO CORRIENTE</b>		<b>193.256</b>	<b>221.648</b>	<b>PASIVO NO CORRIENTE</b>		<b>226.606</b>	<b>263.418</b>
Activos financieros a largo plazo		-	-	Provisiones a largo plazo		-	-
Valores representativos de deuda		-	-	Pasivos financieros a largo plazo		226.606	263.418
Derechos de crédito	4	193.256	221.648	Obligaciones y otros valores negociables	7	197.187	225.311
Participaciones hipotecarias		-	-	Series no subordinadas		178.606	206.730
Certificados de transmisión hipotecaria		189.425	216.789	Series Subordinadas		18.581	18.581
Préstamos hipotecarios		-	-	Correcciones de valor por repercusión de pérdidas		-	-
Cédulas hipotecarias		-	-	Intereses y gastos devengados no vencidos		-	-
Préstamos a promotores		-	-	Ajustes por operaciones de cobertura		-	-
Préstamos a PYMES		-	-	Deudas con entidades de crédito	8	22.815	22.815
Préstamos a empresas		-	-	Préstamo subordinado		22.815	22.815
Cédulas territoriales		-	-	Crédito línea de liquidez		-	-
Créditos AAPP		-	-	Otras deudas con entidades de crédito		-	-
Préstamo Consumo		-	-	Correcciones de valor por repercusión de pérdidas		-	-
Préstamo automoción		-	-	Intereses y gastos devengados no vencidos		-	-
Arrendamiento financiero		-	-	Ajustes por operaciones de cobertura		-	-
Cuentas a cobrar		-	-	Derivados	14	6.604	15.292
Bonos de titulación		-	-	Derivados de cobertura		6.604	15.292
Activos dudosos		3.929	4.963	Correcciones de valor por repercusión de pérdidas		-	-
Correcciones de valor por deterioro de activos		(98)	(104)	Otros pasivos financieros		-	-
Intereses y gastos devengados no vencidos		-	-	Correcciones de valor por repercusión de pérdidas		-	-
Ajustes por operaciones de cobertura		-	-	Otros		-	-
Derivados		-	-	<b>Pasivos por impuesto diferido</b>		-	-
Derivados de cobertura		-	-			-	-
Otros activos financieros		-	-	<b>PASIVO CORRIENTE</b>		<b>29.379</b>	<b>31.655</b>
Garantías financieras		-	-	Pasivos vinculados con activos no corrientes mantenidos para la venta		-	-
Otros		-	-	Provisiones a corto plazo		-	-
Activos por impuesto diferido		-	-	Pasivos financieros a corto plazo		27.226	29.778
Otros activos no corrientes		-	-	Acreedores y otras cuentas a pagar	10	3.316	3.623
				Obligaciones y otros valores negociables	7	21.038	22.124
				Series no subordinadas		20.893	21.900
<b>ACTIVO CORRIENTE</b>		<b>54.613</b>	<b>55.833</b>	Series subordinadas		-	-
Activos no corrientes mantenidos para la venta		-	-	Correcciones de valor por repercusión de pérdidas		-	-
Activos financieros a corto plazo		21.149	20.790	Intereses y gastos devengados no vencidos		145	224
Deudores y otras cuentas a cobrar	5	398	515	Ajustes por operaciones de cobertura		-	-
Derechos de crédito	4	20.751	20.275	Intereses vencidos e impagados		-	-
Participaciones hipotecarias		-	-	Deudas con entidades de crédito	8	149	71
Certificados de transmisión hipotecaria		20.110	19.702	Préstamo subordinado		-	-
Préstamos hipotecarios		-	-	Crédito línea de liquidez		-	-
Cédulas hipotecarias		-	-	Otras deudas con entidades de crédito		-	-
Préstamos a promotores		-	-	Correcciones de valor por repercusión de pérdidas		-	-
Préstamos a PYMES		-	-	Intereses y gastos devengados no vencidos		64	71
Préstamos a empresas		-	-	Ajustes por operaciones de cobertura		-	-
Cédulas territoriales		-	-	Intereses vencidos e impagados		85	-
Créditos AAPP		-	-	Derivados	14	2.723	3.960
Préstamo Consumo		-	-	Derivados de cobertura		2.723	3.960
Préstamo automoción		-	-	Correcciones de valor por repercusión de pérdidas		-	-
Arrendamiento financiero		-	-	Otros pasivos financieros		-	-
Cuentas a cobrar		-	-	Importe bruto		-	-
Bonos de titulación		-	-	Correcciones de valor por repercusión de pérdidas		-	-
Activos dudosos		426	278	<b>Ajustes por periodificaciones</b>	9	<b>2.153</b>	<b>1.877</b>
Correcciones de valor por deterioro de activos		(11)	(6)	Comisiones		2.133	1.858
Intereses y gastos devengados no vencidos		218	290	Comisión sociedad gestora		7	8
Ajustes por operaciones de cobertura		-	-	Comisión administrador		10	5
Intereses vencidos e impagados	8	8	11	Comisión agente financiero/pagos		2	2
Derivados		-	-	Comisión variable - resultados realizados		2.114	1.843
Derivados de cobertura		-	-	Otras comisiones del cedente		-	-
Otros activos financieros		-	-	Correcciones de valor por repercusión de pérdidas		-	-
Garantías financieras		-	-	Otras comisiones		-	-
Otros		-	-	Otros		20	19
<b>Ajustes por periodificaciones</b>		<b>3</b>	<b>2</b>	<b>AJUSTES REPERCUTIDOS EN BALANCE DE INGRESOS Y GASTOS RECONOCIDOS</b>	11	<b>(8.116)</b>	<b>(17.592)</b>
Comisiones		3	2	Coberturas de flujos de efectivo	14	(8.116)	(17.592)
Otros		-	-	Gastos de constitución en transición		-	-
<b>Efectivo y otros activos líquidos equivalentes</b>	6	<b>33.461</b>	<b>35.041</b>				
Tesorería		33.461	35.041				
Otros activos líquidos equivalentes		-	-				
<b>TOTAL ACTIVO</b>		<b>247.869</b>	<b>277.481</b>	<b>TOTAL PASIVO</b>		<b>247.869</b>	<b>277.481</b>

(\*) Se presenta, única y exclusivamente, a efectos comparativos.

Las Notas 1 a 16 y los Anexos I a VI descritos en la Memoria adjunta forman parte integrante del balance al 31 de diciembre de 2015.

**BANCAJA - BVA VPO 1 FONDO DE TITULIZACIÓN DE ACTIVOS****CUENTAS DE PÉRDIDAS Y GANANCIAS CORRESPONDIENTES A LOS EJERCICIOS  
ANUALES TERMINADOS EL 31 DE DICIEMBRE DE 2015 Y 2014 (NOTAS 1, 2 y 3)**

(Miles de Euros)

	Nota	Ejercicio 2015	Ejercicio 2014 (*)
<b>Intereses y rendimientos asimilados</b>		<b>5.477</b>	<b>6.783</b>
Valores representativos de deuda		-	-
Derechos de crédito	4	5.473	6.718
Otros activos financieros	6	4	65
<b>Intereses y cargas asimilados</b>		<b>(1.268)</b>	<b>(2.029)</b>
Obligaciones y otros valores negociables	7	(921)	(1.626)
Deudas con entidades de crédito	8	(347)	(403)
Otros pasivos financieros		-	-
<b>Resultado de operaciones de cobertura de flujos de efectivo (neto)</b>	14	<b>(3.463)</b>	<b>(3.877)</b>
<b>MARGEN DE INTERESES</b>		<b>746</b>	<b>877</b>
<b>Resultado de operaciones financieras (neto)</b>		-	-
Ajustes de valoración en carteras a valor razonable con cambios en pérdidas y ganancias		-	-
Activos financieros disponibles para la venta		-	-
Otros		-	-
<b>Diferencias de cambio (neto)</b>		-	-
<b>Otros ingresos de explotación</b>		-	-
<b>Otros gastos de explotación</b>		<b>(747)</b>	<b>(844)</b>
Servicios exteriores	12	(48)	(36)
Servicios de profesionales independientes		(38)	(29)
Servicios bancarios y similares		-	-
Publicidad y propaganda		-	-
Otros servicios		(10)	(7)
Tributos		-	-
Otros gastos de gestión corriente	9	(699)	(808)
Comisión de Sociedad gestora		(40)	(44)
Comisión administración		(23)	(26)
Comisión del agente financiero/pagos		(10)	(10)
Comisión variable - resultados realizados		(624)	(728)
Comisión variable - resultados no realizados		-	-
Otras comisiones del cedente		-	-
Otros gastos		(2)	-
<b>Deterioro de activos financieros (neto)</b>		<b>1</b>	<b>(33)</b>
Deterioro neto de valores representativos de deuda		-	-
Deterioro neto de derechos de crédito	4	1	(33)
Deterioro neto de derivados		-	-
Deterioro neto de otros activos financieros		-	-
<b>Dotaciones a provisiones (neto)</b>		-	-
<b>Ganancias (pérdidas) de activos no corrientes en venta</b>		-	-
<b>Repercusión de pérdidas (ganancias)</b>		-	-
<b>RESULTADO ANTES DE IMPUESTOS</b>		-	-
Impuesto sobre beneficios		-	-
<b>RESULTADO DEL EJERCICIO</b>		-	-

(\*) Se presenta, única y exclusivamente, a efectos comparativos.

Las Notas 1 a 16 y los Anexos I a VI descritos en la Memoria adjunta forman parte integrante de la cuenta de pérdidas y ganancias del ejercicio 2015.

**BANCAJA - BVA VPO 1 FONDO DE TITULIZACIÓN DE ACTIVOS****ESTADOS DE FLUJOS DE EFECTIVO CORRESPONDIENTES A LOS EJERCICIOS ANUALES  
TERMINADOS EL 31 DE DICIEMBRE DE 2015 Y 2014 (NOTAS 1, 2 y 3)**

(Miles de Euros)

	Ejercicio 2015	Ejercicio 2014 (*)
<b>FLUJOS DE EFECTIVO PROVENIENTES DE ACTIVIDADES DE EXPLOTACIÓN</b>	<b>(64)</b>	<b>(1.538)</b>
<b>Flujo de caja neto por intereses de las operaciones</b>	<b>408</b>	<b>(1.372)</b>
Intereses cobrados de los activos titulizados	5.551	6.749
Intereses pagados por valores de titulización	(967)	(1.687)
Intereses cobrados/pagados netos por operaciones de derivados	(3.912)	(6.088)
Intereses cobrados de inversiones financieras	4	65
Intereses pagados de préstamos y créditos en entidades de crédito	(268)	(411)
Otros intereses cobrados/pagados (neto)	-	-
<b>Comisiones y gastos por servicios financieros pagados por el Fondo</b>	<b>(422)</b>	<b>(126)</b>
Comisiones pagadas a la sociedad gestora	(41)	(46)
Comisiones pagadas por administración de activos titulizados	(18)	(26)
Comisiones pagadas al agente financiero	(10)	(10)
Comisiones variables pagadas	(353)	(44)
Otras comisiones	-	-
<b>Otros flujos de caja provenientes de operaciones del Fondo</b>	<b>(50)</b>	<b>(40)</b>
Recuperaciones de fallidos y otros activos adquiridos	-	-
Pagos de provisiones	-	-
Cobros procedentes de la enajenación de activos no corrientes mantenidos para la venta	-	-
Otros	(50)	(40)
<b>FLUJOS DE EFECTIVO PROCEDENTES DE ACTIVIDADES INVERSIÓN/FINANCIACIÓN</b>	<b>(1.516)</b>	<b>2.522</b>
<b>Flujos de caja netos por emisión de valores de titulización</b>	<b>-</b>	<b>-</b>
Cobros por emisión de valores de titulización	-	-
Pagos por emisión de valores de titulización (aseguramiento colocación)	-	-
<b>Flujos de caja por adquisición de activos financieros</b>	<b>-</b>	<b>-</b>
Pagos por adquisición de derechos de crédito	-	-
Pagos por adquisición de otras inversiones financieras	-	-
<b>Flujos de caja netos por amortizaciones</b>	<b>(1.327)</b>	<b>826</b>
Cobros por amortización de derechos de crédito	27.838	28.195
Cobros por amortización de otros activos titulizados	-	-
Pagos por amortización de valores de titulización	(29.165)	(27.369)
<b>Otros flujos provenientes de operaciones del Fondo</b>	<b>(189)</b>	<b>1.696</b>
Cobros por concesiones de préstamos o disposiciones de créditos	-	-
Pagos por amortización de préstamos o créditos	-	(114)
Cobros derechos de crédito pendientes ingreso	117	2.061
Administraciones públicas - Pasivo	2	-
Otros deudores y acreedores	(308)	(251)
Cobros por amortización o venta de inversiones financieras	-	-
Cobros de Subvenciones	-	-
<b>INCREMENTO/DISMINUCIÓN DE EFECTIVO O EQUIVALENTES</b>	<b>(1.580)</b>	<b>984</b>
<b>Efectivo o equivalentes al comienzo del ejercicio</b>	<b>35.041</b>	<b>34.057</b>
<b>Efectivo o equivalentes al final del ejercicio</b>	<b>33.461</b>	<b>35.041</b>

(\*) Se presenta, única y exclusivamente, a efectos comparativos.

Las Notas 1 a 16 y los Anexos I a VI descritos en la Memoria adjunta forman parte integrante del estado de flujos de efectivo del ejercicio 2015.

**BANCAJA - BVA VPO 1 FONDO DE TITULIZACIÓN DE ACTIVOS****ESTADOS DE INGRESOS Y GASTOS RECONOCIDOS CORRESPONDIENTES A LOS EJERCICIOS ANUALES  
TERMINADOS EL 31 DE DICIEMBRE DE 2015 Y 2014 (NOTAS 1, 2 y 3)**

(Miles de Euros)

	Ejercicio 2015	Ejercicio 2014 (*)
<b>Activos financieros disponibles para la venta</b>		
Ganancias (pérdidas) por valoración	-	-
Importe bruto de las ganancias (pérdidas) por valoración	-	-
Efecto fiscal	-	-
Importes transferidos a la cuenta de pérdidas y ganancias	-	-
Otras reclasificaciones	-	-
Importes repercutidos a la cuenta de pasivo en el periodo	-	-
<b>Total ingresos y gastos reconocidos por activos financieros disponibles para la venta</b>	-	-
<b>Cobertura de los flujos de efectivo</b>		
Ganancias (pérdidas) por valoración	6.013	(1.851)
Importe bruto de las ganancias (pérdidas) por valoración	6.013	(1.851)
Efecto fiscal	-	-
Importes transferidos a la cuenta de pérdidas y ganancias	3.463	3.877
Otras reclasificaciones	-	-
Importes repercutidos a la cuenta de pasivo en el periodo	(9.476)	(2.026)
<b>Total ingresos y gastos reconocidos por coberturas contables</b>	-	-
<b>Otros ingresos/ganancias y gastos/pérdidas reconocidos</b>		
Importe de otros ingresos/ganancias y gastos/pérdidas reconocidos directamente en el balance en el periodo	-	-
Importe bruto de las ganancias (pérdidas) por valoración	-	-
Efecto fiscal	-	-
Importes transferidos a la cuenta de pérdidas y ganancias	-	-
Importes repercutidos a la cuenta de pasivo en el periodo	-	-
<b>Total ingresos y gastos reconocidos por otros ingresos/ganancias</b>	-	-
<b>TOTAL DE INGRESOS Y GASTOS RECONOCIDOS</b>	-	-

(\*) Se presenta, única y exclusivamente, a efectos comparativos.

Las Notas 1 a 16 y los Anexos I a VI descritos en la Memoria adjunta forman parte integrante del estado de ingresos y gastos reconocidos del ejercicio 2015.

## **BANCAJA - BVA VPO 1 Fondo de Titulización de Activos**

Memoria correspondiente al  
ejercicio anual terminado el  
31 de diciembre de 2015

### **1. Reseña del Fondo**

Bancaja - BVA VPO 1 Fondo de Titulización de Activos (en adelante, “el Fondo”) se constituyó, mediante Escritura Pública de fecha 3 de abril de 2009, con carácter de fondo cerrado, al amparo de lo previsto en el Real Decreto 926/1998, de 14 de mayo, por el que se regulan los Fondos de Titulización de Activos y las Sociedades Gestoras de Fondos de Titulización, y en lo no contemplado en el mismo, por las reglas contenidas en la ley 19/1992, de 7 de julio. La función del Fondo consiste en la adquisición de derechos de crédito derivados de préstamos hipotecarios sobre viviendas libres y de protección oficial, instrumentados a través de certificados de transmisión de hipoteca por importe de 390.049 miles de euros – véase Nota 4 – (en adelante, “los Derechos de Crédito”), y en la emisión de cuatro series de bonos de titulización, por un importe total inicial de 390.000 miles de euros (véase Nota 7). En la misma fecha de constitución se procedió a la emisión de dichos Bonos de Titulización, siendo la fecha de desembolso, que marca el inicio del devengo de intereses de los Bonos, el 7 de abril de 2009.

El Fondo constituye un patrimonio separado y cerrado, carente de personalidad jurídica, que está integrado en cuanto a su activo por los Certificados de Transmisión de Hipoteca que agrupa, y el Fondo de Reserva depositado en la Cuenta de Tesorería, y en cuanto a su pasivo, por los Bonos de Titulización emitidos, el Préstamo Subordinado y el Préstamo para Gastos Iniciales, en cuantía y condiciones financieras tales que el valor patrimonial neto del Fondo sea nulo.

Europea de Titulización, S.A., Sociedad Gestora de Fondos de Titulización, tiene a su cargo la administración y representación legal del Fondo. Asimismo, de conformidad con la normativa legal aplicable, le corresponde en calidad de gestora de negocios ajenos, la representación y defensa de los intereses de los titulares de los Bonos emitidos con cargo al Fondo y de los restantes acreedores del mismo. Europea de Titulización, S.A., Sociedad Gestora de Fondos de Titulización (en adelante la “Sociedad Gestora”) figura inscrita en el registro especial de la Comisión Nacional del Mercado de Valores con el número 2.

Las Entidades Cedentes de los Derechos de Crédito son Banco de Valencia (actualmente CaixaBank, S.A.) y Bancaja (en adelante “las Entidades Cedentes”). Actualmente Bancaja es una entidad integrada en el Grupo Banco Financiero y de Ahorros, en virtud del contrato de integración para la constitución de un Grupo Contractual suscrito entre Bancaja, Caja de Ahorros y Monte de Piedad de Madrid (actualmente Bankia, S.A.), Caja Insular de Ahorros de Canarias, Caja de Ahorros y Monte de Piedad de Ávila, Caixa d’Estalvis Laietana, Caja de Ahorros y Monte de Piedad de Segovia y Caja de Ahorros de La Rioja, y al que se adhirió posteriormente Banco Financiero y de Ahorros, S.A., como entidad cabecera del mencionado Grupo, que se articula en torno a la figura de un Sistema Institucional de Protección (“SIP”).

Adicionalmente, Banco Financiero y de Ahorros, S.A. realizó una segregación del negocio bancario, excluyendo determinados activos, a favor de Bankia, S.A. Como consecuencia de lo anterior, Bankia, S.A., en virtud del principio de sucesión universal sobre el que se articula la segregación, sustituye a Bancaja en todos los derechos, obligaciones y funciones recogidas en la documentación suscrita del Fondo, entro los que se encuentran la gestión y administración de los Derechos de Crédito del Fondo.

Las Entidades Cedentes no asumen ninguna responsabilidad por el impago de dichos préstamos, obteniendo por dicha gestión una contraprestación trimestral. Asimismo, La Entidad Cedente obtendrá una cantidad variable y subordinada que se devengará trimestralmente igual a la diferencia entre los ingresos y gastos del Fondo. En el caso de que dicho margen de intermediación fuese negativo, se repercutirá de acuerdo a lo indicado en la Nota 3-g.

Las entidades depositarias de los certificados de transmisión de hipoteca son las Entidades Cedentes.

La cuenta de tesorería del Fondo se deposita en Banco Santander (Agente de pagos –véase Nota 6), Banco de Valencia (actualmente Caixabank, S.A.) y Bancaja (actualmente Bankia, S.A.) concedieron dos préstamos subordinados al Fondo (véase Nota 8). Adicionalmente, el Fondo tiene contratado un derivado de cobertura con Banco Bilbao Vizcaya Argentaria S.A. (véase Nota 14).

## **2. Bases de presentación de las cuentas anuales**

### **a) *Imagen fiel***

Las Cuentas Anuales comprenden el balance, la cuenta de pérdidas y ganancias, el estado de ingresos y gastos reconocidos, el estado de flujos de efectivo y la memoria, de la que forman parte los estados financieros públicos S.05.1, S.05.2, S.05.3, S.05.4 y el apartado correspondiente a las notas explicativas del estado S.06, adjuntos en el Anexo. Las cuentas anuales se han preparado a partir de los registros contables que del Fondo mantiene su Sociedad Gestora y se formulan de acuerdo con el marco normativo de información financiera que resulta de aplicación al Fondo, que es el establecido en la Circular 2/2009, de 25 de marzo, de la Comisión Nacional del Mercado de Valores (modificada por la Circular 4/2010, de 14 de octubre, de la Comisión Nacional del Mercado de Valores), de forma que muestran la imagen fiel de la situación financiera del Fondo al 31 de diciembre de 2015 y de los resultados de sus operaciones y de los flujos de efectivo que se han generado durante el ejercicio terminado en esa fecha.

Las cuentas anuales del Fondo han sido formuladas y aprobadas por los Administradores de su Sociedad Gestora, en su reunión celebrada el 29 de marzo de 2016.

### **b) *Principios contables no obligatorios aplicados***

Los Administradores de la Sociedad Gestora del Fondo han formulado estas cuentas anuales teniendo en consideración los principios contables y las normas contables de aplicación obligatoria que tienen un efecto significativo en las mismas. No existe ningún principio contable o criterio de valoración que, siendo obligatorio, haya dejado de aplicarse. Adicionalmente, no se han aplicado principios contables no obligatorios.

### **c) *Aspectos críticos de la valoración y estimación de la incertidumbre***

Los resultados son sensibles a los principios y políticas contables, criterios de valoración y estimaciones seguidos por los Administradores de la Sociedad Gestora del Fondo para la elaboración de las cuentas anuales. Los principales principios y políticas contables y criterios de valoración se indican en la Nota 3.

En la elaboración de las cuentas anuales del Fondo se han utilizado, ocasionalmente, estimaciones realizadas por los Administradores de la Sociedad Gestora para cuantificar algunos de los activos, pasivos, ingresos y gastos que figuran registrados en ellas. Básicamente, estas estimaciones se refieren a la evaluación de posibles pérdidas por deterioro que, en su caso, puedan tener determinados activos (véanse Notas 3-c y 4), al valor razonable de determinados instrumentos financieros (véase Nota 3.b.iii y 14) y a la cancelación anticipada, en su caso. A pesar de que estas estimaciones se han realizado sobre la base de la mejor información disponible al cierre del ejercicio 2015, es posible que acontecimientos que puedan tener lugar en el futuro obliguen a modificarlas (al alza o a la baja) en los próximos ejercicios, lo que se realizaría, en su caso, de forma prospectiva, de acuerdo con la normativa contable en vigor.

### **d) *Comparación de la información***

Los Administradores de la Sociedad Gestora del Fondo presentan, a efectos comparativos, con cada una de las cifras que se desglosan en las presentes cuentas anuales, además de las cifras del ejercicio 2015, las correspondientes al ejercicio anterior, tal y como se establece en el apartado 7 de la Norma 28ª de la citada Circular, por lo que, la información contenida en esta Memoria referida al ejercicio 2014 se presenta, exclusivamente, a efectos comparativos con la información relativa al ejercicio 2015 y, por consiguiente, no constituye las cuentas anuales del Fondo del ejercicio 2014.



**e) Agrupación de partidas**

Determinadas partidas del balance, de la cuenta de pérdidas y ganancias, del estado de flujos de efectivo y del estado de ingresos y gastos reconocidos se presentan de forma agrupada para facilitar su comprensión, si bien, en determinados casos, se ha incluido la información desagregada en las correspondientes notas de la memoria.

**f) Corrección de errores**

En la elaboración de estas cuentas anuales no se ha puesto de manifiesto ningún error significativo que haya supuesto la reexpresión de los importes incluidos en las cuentas anuales del ejercicio 2014.

**g) Cambios en criterios contables**

Durante el ejercicio 2015 no se han producido cambios de criterios contables significativos respecto a los criterios aplicados en el ejercicio 2014.

**h) Impacto medioambiental**

Dada la actividad a la que se dedica el Fondo, éste no tiene responsabilidades, gastos, activos, ni provisiones o contingencias de carácter medioambiental que pudieran ser significativos en relación con la situación financiera y los resultados del mismo. Por este motivo, no se incluyen desgloses específicos en la presente memoria respecto a información de cuestiones medioambientales.

**i) Empresa en funcionamiento**

Los Administradores han considerado que la gestión del Fondo continuará en un futuro previsible, por lo que la aplicación de los principios y criterios contables no tiene el propósito de determinar el valor del patrimonio neto a efectos de su transmisión global o parcial, ni el importe resultante en caso de su liquidación total. Asimismo, dada la naturaleza de los activos y pasivos del Fondo, no se espera que se produzcan diferencias significativas cuando se efectúe la liquidación de los mismos.

**j) Hechos posteriores**

Con posterioridad al cierre del ejercicio 2015, y hasta la formulación de estas cuentas anuales, no se ha producido ningún hecho significativo no descrito en las restantes notas de esta memoria que tenga un efecto significativo en dichas cuentas anuales.

**3. Normas de registro y valoración**

En la elaboración de las cuentas anuales del Fondo, correspondientes al ejercicio 2015, se han aplicado los siguientes principios, políticas contables y criterios de valoración, de acuerdo con lo establecido en la Circular 2/2009, de 25 de marzo y sus modificaciones posteriores:

**a) Definición y clasificación de los instrumentos financieros a efectos de su presentación y valoración**

*i. Definición*

Un “instrumento financiero” es un contrato que da lugar a un activo financiero en una entidad y, simultáneamente, a un pasivo financiero o instrumento de capital en otra entidad.

Un “derivado financiero” es un instrumento financiero cuyo valor cambia como respuesta a los cambios en una variable observable de mercado (tal como un tipo de interés, de cambio, el precio de un instrumento financiero o un índice de mercado, incluyendo las calificaciones crediticias), cuya inversión inicial es muy pequeña en relación a otros instrumentos financieros con respuesta similar a los cambios en las condiciones de mercado y que se liquida, generalmente, en una fecha futura.

*ii. Clasificación de los activos financieros*

Los activos financieros se desglosan, a efectos de su presentación y valoración, en los siguientes epígrafes del balance:

- Efectivo y otros activos líquidos equivalentes: Este epígrafe incluye las cuentas corrientes mantenidas por el Fondo en instituciones financieras, para poder desarrollar su actividad, que incluyen, en su caso, el fondo de reserva mantenido por el Fondo para hacer frente a sus obligaciones de pago.
- Derechos de crédito: Incluye los activos cedidos al Fondo como consecuencia del proceso de titulización y se clasifican, a efectos de su valoración, como “Préstamos y partidas a cobrar”.
- Derivados de cobertura: Incluye, en su caso, el valor razonable, a favor del Fondo, de los derivados designados como instrumentos de cobertura en coberturas contables.
- Deudores y otras cuentas a cobrar: Recoge, en su caso, la totalidad de los derechos de crédito y cuentas deudoras que por cualquier concepto, diferente de los anteriores, ostente el Fondo frente a terceros. La totalidad de los deudores se clasifican, a efectos de su valoración, como “Préstamos y partidas a cobrar”.

*iii. Clasificación de los pasivos financieros*

Los pasivos financieros se desglosan, a efectos de su presentación y valoración, en los siguientes epígrafes del balance:

- Obligaciones y otros valores negociables: Incluye, en su caso, las obligaciones, bonos y pagarés emitidos por el Fondo, con el fin de financiar la adquisición de sus activos financieros. Se clasifican, a efectos de su valoración, como “Débitos y partidas a pagar”.
- Deudas con entidades de crédito: Incluye, en su caso, las deudas contraídas con entidades de crédito, con el fin de financiar su actividad y se clasifican, a efectos de valoración, como “Débitos y partidas a pagar”.
- Derivados de cobertura: Incluye, en su caso, el valor razonable, en contra del Fondo, de los derivados designados como instrumentos de cobertura en coberturas contables.
- Acreedores y otras cuentas a pagar: Recoge, en su caso, la totalidad de las cuentas a pagar y débitos, que no deban ser clasificados en otros epígrafes. Se clasifican, a efectos de su valoración, como “Débitos y partidas a pagar”.

**b) Reconocimiento y valoración de los activos y pasivos financieros**

*i. Reconocimiento y valoración de los activos financieros*

Los activos financieros clasificados, a efectos de su valoración, como “Préstamos y partidas a cobrar” se valoran, inicialmente, por su “valor razonable” (que salvo evidencia en contrario será el precio de la transacción), incluyendo los costes de transacción directamente atribuibles a la operación. Posteriormente, dichos activos se valoran por su coste amortizado, contabilizándose los intereses devengados en el epígrafe “Intereses y rendimientos asimilados” de la cuenta de pérdidas y ganancias mediante el método del tipo de interés efectivo. No obstante, aquellas partidas cuyo importe se espera recibir en un plazo no superior a tres meses se valoran a su valor nominal siempre y cuando el efecto de no actualizar los flujos de efectivo sea totalmente inmaterial.

*ii. Reconocimiento y valoración de los pasivos financieros*

Los pasivos financieros clasificados, a efectos de su valoración, como “Débitos y partidas a pagar”, se valoran, inicialmente, por su “valor razonable” (que salvo evidencia en contrario será el precio de la transacción) incluyendo los costes de transacción directamente atribuibles a la operación. Posteriormente, dichos pasivos se valoran por su coste amortizado, contabilizándose los intereses devengados en el epígrafe “Intereses y

cargas asimilados” de la cuenta de pérdidas y ganancias mediante el método del tipo de interés efectivo. No obstante, aquellas partidas cuyo importe se espera pagar en un plazo inferior a tres meses se valoran a su valor nominal siempre y cuando el efecto de no actualizar los flujos de efectivo sea totalmente inmaterial.

Se considerarán, en su caso, costes directamente atribuibles a las emisiones los costes de dirección y aseguramiento de la emisión, la comisión inicial de la Sociedad Gestora si hubiere, las tasas del Órgano Regulador, los costes de registro de los folletos de emisión y los costes derivados de la admisión a negociación de los valores emitidos, entre otros.

### *iii. Operaciones de cobertura*

El Fondo utiliza, en su caso, los derivados financieros para la gestión de los riesgos de sus activos y pasivos (“derivados de cobertura”).

Para que un derivado financiero se considere de cobertura, necesariamente tiene que:

1. Cubrir uno de los siguientes tipos de riesgo:
  - a. De variaciones en el valor razonable de los activos y pasivos debidas a oscilaciones, entre otras, en el tipo de interés y/o tipo de cambio al que se encuentre sujeto la posición o saldo a cubrir (“cobertura de valores razonables”);
  - b. De alteraciones en los flujos de efectivo estimados con origen en los activos y pasivos financieros, compromisos y transacciones altamente probables que se prevea llevar a cabo (“cobertura de flujos de efectivo”).
2. Eliminar eficazmente algún riesgo inherente al elemento o posición cubierto durante todo el plazo previsto de cobertura, lo que implica que:
  - a. En el momento de la contratación de la cobertura se espera que, en condiciones normales, ésta actúe con un alto grado de eficacia (“eficacia prospectiva”).
  - b. Exista una evidencia suficiente de que la cobertura fue realmente eficaz durante toda la vida del elemento o posición cubierto (“eficacia retrospectiva”).
3. Haberse documentado adecuadamente que la contratación del derivado financiero tuvo lugar específicamente para servir de cobertura de determinados saldos o transacciones y la forma en que se pensaba conseguir y medir esa cobertura siempre que esta forma sea coherente con la gestión de los riesgos propios que lleva a cabo el Fondo.

Las operaciones de cobertura realizadas por el Fondo corresponden, en su caso, a coberturas de flujos de efectivo. Por lo que respecta a las diferencias de valoración de las coberturas de los flujos de efectivo, la parte eficaz de la variación del valor del instrumento de cobertura se registra transitoriamente en el epígrafe “Ajustes repercutidos en el balance de ingresos y gastos reconocidos” del pasivo del balance, hasta el momento en que ocurran las transacciones previstas; registrándose entonces en la cuenta de pérdidas y ganancias. La variación de valor de los derivados de cobertura por la parte ineficaz de la misma se registra directamente en la cuenta de pérdidas y ganancias.

Si un derivado asignado como de cobertura, bien por su finalización, por su ineffectividad o por cualquier otra causa, no cumple los requisitos indicados anteriormente, a efectos contables, dicho derivado pasa a ser considerado como un “derivado de negociación”.

Cuando se interrumpe la “cobertura de flujos de efectivo”, el resultado acumulado del instrumento de cobertura, reconocido en el epígrafe “Ajustes repercutidos en el balance de ingresos y gastos reconocidos – Coberturas de flujos de efectivo” del pasivo del balance (mientras la cobertura era efectiva), se continuará reconociendo en dicho epígrafe hasta que la transacción cubierta ocurra, momento en el que se registrará en resultados; salvo que se prevea que no se va a realizar la transacción, en cuyo caso se registran inmediatamente en resultados.

La eficacia de la cobertura de los derivados de cobertura queda establecida por medio de los análisis de efectividad realizados conforme a la metodología de comparación, para verificar que los cambios producidos por la variación en el valor razonable o en los flujos de efectivo entre el instrumento de cobertura y el elemento cubierto se mantiene en los parámetros razonables a lo largo de la vida de las operaciones, cumpliendo así las previsiones establecidas en el momento de la contratación.

La fuente de riesgo de modelo más importante en los derivados proviene de la estimación de la correlación entre probabilidades de impago. El Credit Valuation Adjustment (CVA) es un ajuste a la valoración como consecuencia del riesgo asociado a la exposición crediticia que se asume con cada contrapartida. Por otro lado, el Debit Valuation Adjustment (DVA) es un ajuste como consecuencia del riesgo propio del Fondo que asumen sus contrapartidas.

Como norma general, el cálculo de CVA es el producto de la exposición esperada positiva por la probabilidad de incumplimiento, multiplicando el resultado por la severidad, es decir, por la pérdida estimada en caso de incumplimiento de la contraparte. Análogamente, el DVA se calcula como el producto de la exposición esperada negativa por las probabilidades de incumplimiento y multiplicando el resultado por la severidad de los activos del Fondo. Ambos cálculos están realizados sobre todo el periodo de la exposición potencial.

Dado que el riesgo de crédito propio (DVA) se está incorporando en el nocional del swap, no ha sido preciso ningún ajuste adicional por dicho concepto.

En relación con el CVA, dicho riesgo de contraparte se ve atenuado por la exigencia de constitución de depósitos de garantía u otro tipo de colateral en el supuesto de que se incumplan niveles mínimos de rating de las contrapartes, con lo que el impacto de considerar dicho aspecto no ha sido significativo.

#### *iv. Registro de resultados*

Como norma general, las variaciones en el valor razonable de los activos y pasivos financieros se registran con contrapartida en la cuenta de pérdidas y ganancias; diferenciando entre las que tienen su origen en el devengo de intereses y conceptos asimilados (que se registran en los capítulos “Intereses y rendimientos asimilados” o “Intereses y cargas asimiladas”, según proceda); y las que correspondan a otras causas, que se registran, por su importe neto, en el capítulo “Resultado de Operaciones Financieras” de dicha cuenta de pérdidas y ganancias.

El reconocimiento en la cuenta de pérdidas y ganancias del devengo de intereses se interrumpe para todos los instrumentos de deuda calificados individualmente como dudosos.

#### *v. Valor razonable de los activos y pasivos financieros*

Dada la naturaleza y composición de los activos y pasivos financieros del Fondo, excluidos los derivados financieros cuya descripción se detalla en el apartado iii. de esta Nota, los vencimientos residuales de aquellos activos y pasivos financieros remunerados, en su caso, a tipo fijo, así como la desviación porcentual existente con respecto a los tipos de interés actuales de mercado, el valor razonable de los activos y de los pasivos y activos financieros del Fondo al 31 de diciembre de 2015 y 2014 no difiere significativamente de sus correspondientes valores en libros a dichas fechas.

### **c) Deterioro del valor de los activos financieros**

#### *i. Definición*

Un activo financiero se considera deteriorado (y, consecuentemente, se corrige su valor en libros para reflejar el efecto de su deterioro) cuando existe una evidencia objetiva de que se ha producido un evento, o el efecto combinado de varios de ellos, que dan lugar a un impacto negativo en los flujos de efectivo futuros que se estimaron en el momento de formalizarse la transacción.

En la estimación de los flujos de efectivo futuros de instrumentos que cuenten con garantías reales, siempre que éstas se hayan considerado en la cesión del instrumento o figuren en la información facilitada a los titulares

de los pasivos emitidos por el Fondo, se tendrán en cuenta los flujos que se obtendrían de su realización menos el importe de los costes necesarios para su obtención y posterior venta, con independencia de la probabilidad de la ejecución de la garantía.

Como criterio general, la corrección del valor en libros de los instrumentos financieros, por causa de su deterioro, se efectúa con cargo a la cuenta de pérdidas y ganancias del periodo en el que tal deterioro se manifiesta, utilizando una contrapartida compensadora para corregir el valor de los activos. Las recuperaciones de las pérdidas por deterioro previamente registradas, en caso de producirse, se reconocen en la cuenta de pérdidas y ganancias del periodo en el que el deterioro deja de existir o se reduce y tendrán como límite el valor en libros del instrumento financiero que estaría reconocido en la fecha de reversión si no se hubiese registrado el deterioro del valor.

Cuando se considera remota la recuperación de cualquier importe registrado, éste se da de baja del balance, sin perjuicio de las actuaciones que pueda llevar a cabo el Fondo para intentar conseguir su cobro hasta tanto no se hayan extinguido definitivamente sus derechos; sea por prescripción, condonación u otras causas.

De acuerdo con lo previsto en la Circular 2/2009, en el cálculo de las pérdidas por deterioro de un grupo de activos financieros se prevé la posibilidad de utilizar modelos basados en métodos estadísticos. En este sentido, la Sociedad Gestora del Fondo considera que la metodología más representativa para la estimación del deterioro de los activos financieros del Fondo teniendo en cuenta las características de dichos activos es la basada en la estimación de los porcentajes de deterioro, de acuerdo con la antigüedad de la deuda vencida e impagada y con el calendario previsto en la Norma 13ª de la Circular 2/2009 de la Comisión Nacional del Mercado de Valores y sus modificaciones posteriores.

*ii. Instrumentos de deuda valorados a su coste amortizado*

El importe de las pérdidas por deterioro experimentadas por estos instrumentos coincide con la diferencia entre sus respectivos valores en libros y los valores actuales de sus flujos de efectivo futuros previstos, y se presentan minorando los saldos de los activos que corrigen.

El proceso de evaluación de las posibles pérdidas por deterioro de estos activos se lleva a cabo individualmente para todos los instrumentos de deuda.

**d) Periodificaciones (activo y pasivo)**

En el caso del activo, corresponden, en su caso, a las comisiones pagadas por anticipado, en concepto de gestión del Fondo y de administración de los activos o de los bonos emitidos que estén pendientes de devengo.

En el caso del pasivo, corresponden, en su caso, a las comisiones de gestión del Fondo y de administración de los activos titulizados o de los bonos emitidos, así como la remuneración variable correspondiente a la Entidad Cedente, devengadas en el periodo al que se refiere el balance y que se encuentran pendientes de pago a dicha fecha.

Asimismo, estos epígrafes del balance incluirán, en su caso, gastos e ingresos de diversa naturaleza devengados en el periodo y pendientes de pago o cobro, respectivamente.

**e) Reconocimiento de ingresos y gastos**

Seguidamente se resumen los criterios más significativos utilizados por el Fondo, para el reconocimiento de sus ingresos y gastos:

*i. Ingresos y gastos por intereses*

Con carácter general, los ingresos y gastos por intereses se reconocen contablemente en los capítulos "Intereses y rendimientos asimilados" e "Intereses y cargas asimilados" de la cuenta de pérdidas y ganancias, respectivamente, en función de su periodo de devengo, por aplicación del método del tipo de interés efectivo, a excepción de los intereses correspondientes a inversiones dudosas, morosas o en litigio, que se registran en el momento efectivo del cobro.

*ii. Ingresos y gastos no financieros*

Se reconocen contablemente de acuerdo con el criterio de devengo.

*iii. Comisiones, honorarios y conceptos asimilados*

Estos ingresos y gastos se reconocen en la cuenta de pérdidas y ganancias con criterios distintos, según sea su naturaleza. Los más significativos son:

- Las comisiones variables vinculadas al servicio de intermediación financiera por parte de la Entidad Cedente se describen en el apartado f. de esta Nota.
- Los que tienen su origen en transacciones o servicios, tales como los prestados por la Sociedad Gestora, que se prolongan en el tiempo, se difieren durante la vida de tales transacciones o servicios.
- Los que surgen en la prestación de un servicio que se ejecuta en un acto singular, se reconocen cuando se realiza el acto singular que los origina.
- Los vinculados a activos y pasivos financieros valorados a su valor razonable con cambios en pérdidas y ganancias, se reconocen en el momento de su cobro.

**f) Remuneración variable**

La remuneración variable como consecuencia de la intermediación financiera se determina como la diferencia positiva, si la hubiese, entre los ingresos y los gastos, incluidas las pérdidas de ejercicios anteriores, si las hubiese, devengados por el Fondo de acuerdo al cierre de su contabilidad, que incluyen, entre otros, las pérdidas por deterioro y sus reversiones y cualquier otro rendimiento o retribución devengado en el periodo, distinto de esta remuneración variable a percibir por la Entidad Cedente, u otro beneficiario, de acuerdo con la documentación constitutiva del Fondo. Se exceptúan de dicha diferencia la propia remuneración variable y el gasto por impuesto sobre beneficios, en su caso.

Cuando la diferencia obtenida entre los ingresos y gastos devengados sea positiva, se utilizará en primer lugar, para detraer, en su caso, las pérdidas de periodos anteriores que hubieran sido repercutidas a los pasivos del Fondo. Si tras la detracción, continúan existiendo pasivos corregidos por imputación de pérdidas, no se procederá a registrar remuneración variable alguna. En consecuencia, sólo se producirá el devengo y registro de la remuneración variable cuando no existan pasivos corregidos por imputación de pérdidas.

**g) Repercusión de pérdidas**

Cuando la diferencia obtenida entre los ingresos y gastos devengados, conforme al apartado f) anterior, sea negativa, se repercute a los pasivos emitidos por el Fondo, a través de la cuenta correctora de pasivo "Correcciones de valor por repercusión de pérdidas" del pasivo del balance, registrándose un ingreso en el epígrafe "Repercusión de pérdidas (ganancias)" de la cuenta de pérdidas y ganancias (véase Nota 1). Dicha repercusión se realiza comenzando por la cuenta de periodificación de la comisión variable, devengada y no liquidada en periodos anteriores, y continuando por el pasivo más subordinado, teniendo en cuenta el orden inverso de prelación de pagos establecido contractualmente para cada fecha de pago.

**h) Impuesto sobre Beneficios**

El Fondo tributa en el régimen general del Impuesto sobre Sociedades de acuerdo con lo dispuesto por la Ley 27/2014, de 27 de noviembre, que establece el tipo de gravamen general del Impuesto sobre Sociedades en el 28%. En este sentido, dicha Ley establece, entre otros aspectos, la reducción en dos años del tipo de gravamen general del Impuesto sobre Sociedades, de forma que dicho tipo ha quedado establecido, para los periodos impositivos que comiencen a partir del 1 de enero de 2015, en el 28% y, para los periodos impositivos que comiencen a partir del 1 de enero de 2016, en el 25%.

El gasto o ingreso por impuesto sobre beneficios comprende la parte relativa al gasto o ingreso por el impuesto corriente y la parte correspondiente al gasto o ingreso por el impuesto diferido, en su caso.

Dado que en el ejercicio 2015 y en el ejercicio 2014 se han equilibrado los ingresos y los gastos del Fondo, no procede liquidar cuota alguna por el Impuesto sobre Beneficios (véase Nota 13).

El gasto o ingreso por impuesto diferido, en caso de que exista, se corresponde con el reconocimiento y la cancelación de los activos y pasivos por impuesto diferido, que surgen de las diferencias temporarias originadas por la diferente valoración, contable y fiscal, de los activos y pasivos del Fondo. Las diferencias temporarias imponibles dan lugar a pasivos por impuesto diferido, mientras que las diferencias temporarias deducibles y los créditos por deducciones y ventajas fiscales que queden pendientes de aplicar fiscalmente, dan lugar a activos por impuesto diferido. Los activos y pasivos por impuestos diferidos, originados por operaciones con cargos o abonos directos en el capítulo "Ajustes repercutidos en el balance de ingresos y gastos reconocidos" del pasivo del balance, se contabilizan, en su caso, también con contrapartida en dicho capítulo.

La cuantificación y valoración de dichos activos y pasivos se realizará considerando los tipos de gravamen esperados en el momento de su reversión, según la normativa que esté vigente o aprobada y pendiente de publicación en la fecha de cierre del ejercicio, y de acuerdo con la forma en que racionalmente se prevea recuperar o pagar el activo o el pasivo.

Conforme a la normativa reguladora (artículo 15 de la Ley 5/2015, de 27 de abril) el valor patrimonial del Fondo ha de ser nulo, por lo que los Administradores de la Sociedad Gestora estiman que la liquidación de cualquier diferencia de naturaleza temporaria, tanto activa como pasiva, es remota, con lo que, en función de lo previsto en la normativa contable vigente, no se registran activos ni pasivos diferidos.

**i) Transacciones en moneda extranjera**

La moneda funcional del Fondo es el Euro. Al 31 de diciembre de 2015 y 2014, el Fondo no tenía elementos de activo y de pasivo expresados en moneda extranjera.

**j) Baja del balance de los activos y pasivos financieros**

Los activos financieros solo se dan de baja del balance cuando se han extinguido los flujos de efectivo que generan o cuando se han transferido sustancialmente a terceros los riesgos y beneficios que llevan implícitos. Similarmente, los pasivos financieros solo se dan de baja de dicho balance cuando se han extinguido las obligaciones que generan o cuando se adquieren (bien con la intención de cancelarlos, bien con la intención de recolocarlos de nuevo).

**k) Compensación de saldos**

Se compensan entre sí –y, consecuentemente, se presentan en el balance por su importe neto– los saldos deudores y acreedores con origen en transacciones que, contractualmente o por imperativo de una norma legal, contemplan la posibilidad de compensación; teniendo la intención de liquidarlos por su importe neto o de realizar el activo y proceder al pago del pasivo de forma simultánea y en los que una de las partes contratantes sea una entidad financiera.

**l) Estados de flujos de efectivo**

En los estados de flujos de efectivo se utilizan las siguientes expresiones:

- Flujos de efectivo: entradas y salidas de dinero en efectivo y de sus equivalentes; entendiéndose por éstos las inversiones a corto plazo de gran liquidez y bajo riesgo de alteraciones en su valor.
- Actividades de explotación: son aquellas que constituyen la principal fuente de los ingresos ordinarios del Fondo, así como otras actividades que no pueden ser calificadas como de inversión o de financiación.

- Actividades de inversión y financiación: las de adquisición, enajenación o disposición por otros medios de activos a largo plazo y otras inversiones no incluidas en el efectivo y sus equivalentes, así como aquellas actividades que producen cambios en el tamaño y composición de los activos y pasivos que no forman parte de las actividades de explotación.

A efectos de la elaboración de los estados de flujos de efectivo, se han considerado como “efectivo o equivalentes de efectivo” aquellas inversiones a corto plazo de gran liquidez y con bajo riesgo a cambios en su valor. De esta manera, el Fondo considera efectivo o equivalentes de efectivo al saldo mantenido en cuentas corrientes, que se encuentra registrado en el epígrafe “Efectivo y otros activos líquidos equivalentes – Tesorería” del activo de los balances.

#### **m) Estados de ingresos y gastos reconocidos**

Estos estados recogen los ingresos y gastos generados por el Fondo que, de acuerdo con lo dispuesto en la normativa vigente, han sido registrados directamente en el capítulo “Ajustes repercutidos en balance de ingresos y gastos reconocidos” del pasivo del balance.

Por tanto, en este estado se presentan, en su caso:

- a) Los ingresos y gastos que, según lo requerido por las normas de valoración, deban imputarse directamente al pasivo del balance.
- b) Las transferencias realizadas, en su caso, a la cuenta de pérdidas y ganancias, según lo dispuesto en las normas de valoración adoptadas.
- c) El efecto impositivo correspondiente, en su caso, a los apartados a) y b) anteriores.
- d) El importe neto repercutido en el periodo a las cuentas correspondientes de pasivo, de forma que el total de ingresos y gastos reconocidos sea nulo.

#### **n) Clasificación de activos y pasivos – Corriente y no corriente**

Son activos y pasivos corrientes aquellos elementos cuyo vencimiento total o parcial, o realización se estima que se produzca en el plazo máximo de un año desde la fecha de cierre de balance, clasificándose en caso contrario como no corriente.

#### **4. Derechos de crédito**

Los Derechos de Crédito que la Sociedad Gestora, en nombre y representación del Fondo, adquirió en virtud de la escritura de fecha 3 de abril de 2009 integran derechos de crédito procedentes de préstamos hipotecarios. La adquisición de los préstamos hipotecarios se instrumenta mediante certificados de transmisión de hipoteca suscritos por el Fondo, representando cada uno de ellos una participación en el 100% del principal y de los intereses devengados por los préstamos en los que tienen su origen.

El movimiento del saldo de Derechos de Crédito, incluyendo activos dudosos y no dudosos, se muestra a continuación:



	Miles de Euros		
	Derechos de Crédito		
	Activo No Corriente	Activo Corriente	Total
Saldos a 1 de enero de 2014	250.115	19.812	269.927
Amortizaciones(**)	-	(28.195)	(28.195)
Traspaso a activo corriente	(28.363)	28.363	-
<b>Saldos al 31 de diciembre de 2014(*)</b>	<b>221.752</b>	<b>19.980</b>	<b>241.732</b>
Amortizaciones(**)	-	(27.842)	(27.842)
Traspaso a activo corriente	(28.398)	28.398	-
<b>Saldos al 31 de diciembre de 2015 (*)</b>	<b>193.354</b>	<b>20.536</b>	<b>213.890</b>

(\*) Incluye 15 y 19 miles de euros en concepto de intereses devengados por activos dudosos al 31 de diciembre de 2015 y 2014, respectivamente.

(\*\*) Incluye 4 y (1) miles de euros en concepto de variación de intereses devengados por activos dudosos de los ejercicios 2015 y 2014, respectivamente.

Al 31 de diciembre de 2015 existían Derechos de Crédito clasificados como “Activos dudosos” por importe de 4.355 miles de euros (5.241 miles de euros al 31 de diciembre de 2014).

Durante el ejercicio 2015 la tasa de amortización anticipada de los Derechos de Crédito ha sido del 3,79% (3,53% durante el ejercicio 2014).

El tipo de interés nominal anual medio ponderado de la cartera de Derechos de Crédito durante el ejercicio 2015 es del 2,40 % (2,62% durante el ejercicio 2014), siendo el tipo nominal máximo 3,01% y el mínimo 0,62%. El importe devengado en el ejercicio 2015 por este concepto ha ascendido a 5.473 miles de euros (6.718 miles de euros en el ejercicio 2014), que figuran registrados en el epígrafe “Intereses y rendimientos asimilados – Derechos de crédito” de la cuenta de pérdidas y ganancias, de los cuáles 62 miles de euros corresponden a intereses cobrados de derechos de crédito que estaban clasificados como dudosos.

El desglose por vencimientos de los Derechos de Crédito, en función del vencimiento final de las operaciones, al 31 de diciembre de 2015, sin considerar, en su caso, las correcciones de valor por deterioro de activos, los intereses vencidos e impagados y los intereses devengados (incluidos los de activos dudosos que ascienden a 15 miles de euros al 31 de diciembre de 2015), se muestra a continuación:

	Miles de Euros						
	Hasta 1 año	Entre 1 y 2 años	Entre 2 y 3 años	Entre 3 y 5 años	Entre 5 y 10 años	Más de 10 años	Total
Derechos de Crédito	-	-	10	1.434	122.685	89.746	213.875

Por otro lado, el desglose por vencimientos de los Derechos de Crédito, al 31 de diciembre de 2015, teniendo en cuenta el calendario de amortización de las operaciones, sin considerar, en su caso, el principal impagado, las correcciones de valor por deterioro de activos, los intereses vencidos e impagados y los intereses devengados, se muestra a continuación:

	Miles de Euros							
	Hasta 1 año	Entre 1 y 2 años	Entre 2 y 3 años	Entre 3 y 4 años	Entre 4 y 5 años	Entre 5 y 10 años	Más de 10 años	Total
Derechos de Crédito	20.075	20.605	21.073	21.329	21.719	76.446	32.182	213.429

De acuerdo con lo establecido en la escritura de constitución del Fondo, la Sociedad Gestora podrá liquidar de forma anticipada el Fondo en el caso de que el importe del saldo de los Derechos de Crédito pendientes de amortización sea inferior a 39.000 miles de euros, equivalente al 10% del activo inicial del Fondo. De acuerdo con la estimación de amortizaciones previstas indicadas anteriormente, los Administradores de la Sociedad Gestora estiman que no se procederá a la liquidación anticipada del Fondo en el ejercicio 2016.

### Activos Impagados

La composición del saldo de los Derechos de Crédito considerados como impagados, incluyendo aquellos préstamos dudosos que habiéndose recuperado parte de lo impagado, aún tienen cuotas impagadas, al 31 de diciembre de 2015 y 2014, se muestra a continuación:

	Miles de Euros	
	2015	2014
Cuotas de principal vencidas y no cobradas de Derechos de Crédito:		
Con antigüedad de hasta tres meses (*)	35	40
Con antigüedad superior a tres meses (**)	411	259
	<b>446</b>	<b>299</b>
Intereses vencidos y no cobrados:		
Con antigüedad de hasta tres meses (***)	8	11
Con antigüedad superior a tres meses (**)	15	19
	<b>23</b>	<b>30</b>
	<b>469</b>	<b>329</b>

(\*) Se incluyen dentro del epígrafe "Derechos de crédito" del activo corriente del balance.

(\*\*) Se incluyen dentro del epígrafe "Activos financieros a corto plazo – Derechos de crédito - Activos dudosos" del activo corriente del balance. Adicionalmente, se encuentran 106 y 85 miles de euros en concepto de intereses vencidos y no cobrados devengados a partir del cuarto mes desde la fecha del primer impago de su entrada en dudosos que se registran en cuentas fuera de balance, al 31 de diciembre de 2015 y 2014, respectivamente.

(\*\*\*) Se incluyen dentro del epígrafe "Activos financieros a corto plazo – Derechos de crédito – Intereses vencidos e impagados" del activo del balance.

De estos impagos, durante el ejercicio 2015 se habían dejado de cobrar 646 miles de euros de principal y 145 miles de euros de intereses. Con posterioridad al cierre del ejercicio y hasta la fecha de formulación de estas cuentas anuales, se han recuperado impagos por importe de 88 miles de euros, no habiéndose producido renegociaciones de las condiciones contractuales de estos préstamos.

A la fecha de formulación de estas cuentas anuales, el ratio de mora asciende a un 1,38%. Asimismo, desde 31 de diciembre de 2015 hasta la fecha de formulación de estas cuentas anuales, no se han producido renegociaciones de los derechos de crédito que a nivel global puedan tener un impacto significativo en las cuentas anuales del ejercicio 2015.

Adicionalmente, hay activos clasificados como dudosos al 31 de diciembre de 2015 por efecto arrastre de cuotas no vencidas por importe de 3.929 miles de euros (4.963 miles de euros al 31 de diciembre de 2014), que figuran registrados en el epígrafe "Activos financieros a largo plazo – Derechos de crédito – Activos dudosos" del activo no corriente del balance.

A continuación se muestra el movimiento que se ha producido, durante el ejercicio 2015, en el saldo de Activos dudosos:

	Miles de Euros
Saldo al inicio del ejercicio	5.241
Entradas a activos dudosos durante el ejercicio	3.287
Reclasificación a fallidos (dados de baja del balance)	-
Recuperación en efectivo	(339)
Regularización de cuotas no vencidas por efecto arrastre	(3.834)
Recuperación mediante adjudicación	-
<b>Saldo al cierre del ejercicio</b>	<b>4.355</b>

A continuación se muestra el movimiento que se ha producido, durante los ejercicios 2015 y 2014, en el saldo de las correcciones de valor por deterioro de los Derechos de Crédito, procedente en su totalidad de la aplicación del calendario de morosidad:

	Miles de Euros	
	2015	2014
Saldos al inicio del ejercicio	(110)	(77)
Dotaciones con cargo a los resultados del ejercicio	(43)	(91)
Recuperaciones con abono a los resultados del ejercicio	44	58
<b>Saldos al cierre del ejercicio</b>	<b>(109)</b>	<b>(110)</b>

Al 31 de diciembre de 2015 y 2014, las correcciones de valor por deterioro de los derechos de crédito por aplicación del calendario de morosidad han sido de 109 y de 110 miles de euros, respectivamente.

A continuación se muestra el movimiento que se ha producido, durante los ejercicios 2015 y 2014, en el saldo de préstamos fallidos que se dieron de baja del activo del balance como consecuencia de procesos de adjudicación, produciendo un gasto registrado en el epígrafe “Deterioro neto de derechos de crédito” de la cuenta de pérdidas y ganancias:

	Miles de Euros	
	2015	2014
Saldos al inicio del ejercicio	470	470
Incremento de fallidos	-	-
Recuperación de fallidos	-	-
<b>Saldos al cierre del ejercicio</b>	<b>470</b>	<b>470</b>

## **5. Deudores y otras cuentas a cobrar**

La composición del saldo de este epígrafe del activo del balance, al 31 de diciembre de 2015 y 2014, es la siguiente:

	Miles de Euros	
	2015	2014
Principal e intereses pendientes de liquidar (*)	182	216
Deudores varios	216	299
	<b>398</b>	<b>515</b>

(\*) Importe de naturaleza transitoria liquidado en los primeros días de enero.

## **6. Efectivo y otros activos líquidos equivalentes – Tesorería**

Su saldo corresponde a una cuenta financiera abierta a nombre del Fondo en Banco Santander, y a los intereses devengados y no cobrados por la misma, por un importe total de 33.461 miles de euros al 31 de diciembre de 2015 (35.041 miles de euros al 31 de diciembre de 2014), incluyéndose el Fondo de Reserva constituido por el Fondo y un depósito de garantía (véase Nota 10).

En el momento de constitución del Fondo, la Sociedad Gestora, en representación y por cuenta del Fondo, y Bancaja celebraron un Contrato de Apertura de Cuenta a Tipo de Interés Garantizado (Cuenta de Tesorería). Con fecha 28 de julio de 2009, y como consecuencia de la bajada de las calificaciones crediticias asignadas a Bancaja,

la Sociedad Gestora procedió a trasladar dicha al Banco Popular Español, S.A. subrogándose éste a las condiciones que tenía con Bancaja (actualmente Bankia, S.A.). En virtud del Contrato de Apertura de Cuenta a Tipo de Interés Garantizado (Cuenta de Tesorería), se garantiza una rentabilidad variable a las cantidades depositadas por el Fondo a través de su Sociedad Gestora en una cuenta financiera en euros, denominada “Cuenta de Tesorería”, abierta a nombre del Fondo por la Sociedad Gestora, donde serán depositadas todas las cantidades que reciba el Fondo.

Como consecuencia de la bajada de la calificación crediticia de Banco Popular, S.A. con fecha 22 de marzo de 2011, se trasladó la cuenta de tesorería a Banesto, subrogándose éste a las condiciones que tenía Banco Popular Español, S.A. Posteriormente, debido a la bajada de la calificación crediticia de Banesto, con fecha 25 de octubre de 2012, se trasladó la cuenta de tesorería a Banco Santander S.A., subrogándose éste a las condiciones que tenía Banesto.

Banco Santander S.A. abona un tipo de interés nominal anual, variable trimestralmente y con liquidación trimestral, excepto para el primer periodo de devengo de intereses que tendrá la duración y liquidación de intereses correspondiente a la duración de este periodo, aplicable para cada periodo de devengo de intereses (diferente al Periodo de Devengo de Intereses establecido para los Bonos) por los saldos diarios positivos que resulten en la Cuenta de Tesorería, igual al Tipo de Interés de Referencia de los Bonos determinado para cada Periodo de Devengo de Intereses de los Bonos que coincida sustancialmente con cada periodo de intereses de la Cuenta de Tesorería. Los intereses se liquidarán al día de vencimiento de cada periodo de devengo de intereses en cada una de las fechas de liquidación y se calcularán tomando como base: (i) los días efectivos existentes en cada periodo de devengo de intereses, y (ii) un año compuesto de trescientos sesenta (360) días. Este contrato queda supeditado a que la calificación de las Entidades Cedentes no descienda por debajo de Baa3 o de BBB, según la escala de calificación de Moody's y S&P respectivamente, según consta en el Folleto Informativo y en la Escritura de Constitución del Fondo y de Emisión de los Bonos.

Al 31 de diciembre de 2015, la calificación crediticia de Banco Santander S.A. cumplía lo indicado anteriormente.

La rentabilidad media de esta cuenta, durante el ejercicio 2015, ha sido del 0,02% anual. El importe devengado por este concepto, durante el ejercicio 2015 ha ascendido a 4 miles de euros (65 miles de euros durante el ejercicio 2014), que se incluyen en el saldo del epígrafe “Intereses y rendimientos asimilados – Otros activos financieros” de la cuenta de pérdidas y ganancias.

La Sociedad Gestora constituyó un fondo de reserva (el “Fondo de Reserva”) en la Fecha de Desembolso con cargo a la disposición de la totalidad del principal del Préstamo Subordinado por un importe de siete millones seiscientos cinco mil (7.605.000,00) euros y, posteriormente, en cada Fecha de Pago mantendrá su dotación en el importe del Fondo de Reserva y de acuerdo con el Orden de Prelación de Pagos.

Las características del Fondo de Reserva serán las siguientes:

- Rentabilidad.

El importe de dicho Fondo de Reserva permanecerá depositado en la Cuenta de Tesorería, remunerada en los términos del Contrato de Apertura de Cuenta a Tipo de Interés Garantizado (Cuenta de Tesorería).

- Destino.

Con fecha 22 de marzo de 2011, la Sociedad Gestora ha modificado la Escritura de Constitución del Fondo con la finalidad de ampliar el Fondo de Reserva.

Con fecha 23 de marzo de 2011 ha ampliado su dotación a un importe de veintidós millones ochocientos quince mil (22.815.000,00) euros con cargo a la ampliación del Préstamo Subordinado.

El Fondo de Reserva se aplicará en cada Fecha de Pago al cumplimiento de obligaciones de pago del Fondo de acuerdo con el Orden de Prelación de Pagos y el Orden de Prelación de Pagos de Liquidación.

El movimiento del Fondo de Reserva dotado y requerido en cada una de las fechas de pago durante el ejercicio 2015, así como el saldo de la cuenta de tesorería resultante en cada una de esas fechas, se muestran a continuación:

	Miles de Euros		
	Fondo de Reserva requerido	Fondo de Reserva dotado	Saldo depositado en Tesorería en cada fecha de pago
<b>Saldos al 31 de diciembre de 2014</b>	<b>22.815</b>	<b>22.815</b>	<b>31.418</b>
Fondo de Reserva y saldo de tesorería al 23.01.2015	22.815	22.815	22.815
Fondo de Reserva y saldo de tesorería al 23.04.2015	22.815	22.815	22.815
Fondo de Reserva y saldo de tesorería al 23.07.2015	22.815	22.815	22.815
Fondo de Reserva y saldo de tesorería al 23.10.2015	22.815	22.815	22.815
<b>Saldos al 31 de diciembre de 2015</b>	<b>22.815</b>	<b>22.815</b>	<b>30.146</b>

Dada la calificación de la deuda a largo plazo no subordinada y no garantizada de Bankia, S.A. por Moody's, y conforme a los criterios establecidos en el Contrato de Administración, Bankia, S.A. formalizó, con fecha 21 de enero 2013, el compromiso de realizar y mantener un depósito dinámico en efectivo por el riesgo de mezcla de fondos (commingling risk) a favor del Fondo por un importe inicial de 3.804 miles de euros (véase Nota 10). Ya disponía con anterioridad de un depósito dinámico en efectivo por el riesgo de mezcla de fondos (commingling risk) a favor del Fondo.

El importe depositado, al 31 de diciembre de 2015 y 2014, ascendía a 3.315 y 3.623 miles de euros, respectivamente, que se incluyen en el epígrafe "Efectivo y otros activos líquidos equivalentes – Tesorería" del activo del balance con contrapartida en los epígrafes "Pasivos financieros a corto plazo – Acreedores y otras cuentas a pagar" del pasivo del balance (véase Nota 10). La variación en el saldo depositado que se ha producido durante los ejercicios 2015 y 2014 ha ascendido a 308 y 251 miles de euros, respectivamente, que se incluye en el epígrafe "Otros flujos provenientes de operaciones del Fondo – Otros deudores y acreedores" del estado de flujos de efectivo de los ejercicios 2015 y 2014, respectivamente.

## **7. Obligaciones y otros valores negociables**

La Sociedad Gestora, en nombre y representación del Fondo, y con cargo al mismo, procedió en la fecha de constitución del Fondo a la emisión de Bonos por un valor total de 390.000 miles de euros, integrados por 3.900 Bonos de 100.000 euros de valor nominal cada uno, divididos en cuatro series, que tienen las siguientes características:

Concepto	Serie A	Serie B	Serie C	Serie D
Importe nominal de la Emisión (miles de euros)	371.400	7.800	5.100	5.700
Importe nominal unitario (miles de euros)	100	100	100	100
Número de Bonos	3.714	78	51	57
Tipo de interés nominal	Euribor 3m + 0,3%	Euribor 3m + 0,7%	Euribor 3m + 1,2%	Euribor 3m + 2,0%
Periodicidad de pago	Trimestral	Trimestral	Trimestral	Trimestral
Fechas de pago de intereses y amortización	23 de enero, 23 de abril, 23 de julio y 23 de octubre de cada año o, en su caso, el siguiente Día Hábil.			
Calificaciones				
Iniciales: Moody's	Aaa	A1	Baa2	Ba3
Al 31 de diciembre de 2015: :Moody's / S&P	Aa2(sf) / A(sf)	A1(sf) / -	A2(sf) / -	Baa1(sf) / -
Actuales(*): Moody's / S&P	Aa2(sf) / A(sf)	A1(sf) / -	A2(sf) / -	Baa1(sf) / -

(\*): A la fecha de formulación de estas cuentas anuales

El movimiento de los Bonos durante los ejercicios 2015 y 2014 ha sido el siguiente:

	Miles de Euros									
	Serie A		Serie B		Serie C		Serie D		Total	
	Pasivo no Corriente	Pasivo Corriente	Pasivo no Corriente	Pasivo Corriente	Pasivo no corriente	Pasivo Corriente	Pasivo no Corriente	Pasivo Corriente	Pasivo no Corriente	Pasivo Corriente
<b>Saldos a 1 de enero de 2014</b>	<b>235.296</b>	<b>20.667</b>	<b>7.793</b>	-	<b>5.095</b>	-	<b>5.694</b>	-	<b>253.878</b>	<b>20.667</b>
Amortización 23.01.2014	-	(7.438)	-	-	-	-	-	-	-	(7.438)
Amortización 23.04.2014	-	(6.676)	-	-	-	-	-	-	-	(6.676)
Amortización 23.07.2014	-	(6.326)	-	-	-	-	-	-	-	(6.326)
Amortización 23.10.2014	-	(6.926)	-	-	-	-	-	-	-	(6.926)
Costes emisión (*)	33	-	(1)	-	-	-	-	-	32	-
Traspasos	(28.599)	28.599	-	-	-	-	-	-	(28.599)	28.599
<b>Saldos al 31 de diciembre de 2014</b>	<b>206.730</b>	<b>21.900</b>	<b>7.792</b>	-	<b>5.095</b>	-	<b>5.694</b>	-	<b>225.311</b>	<b>21.900</b>
Amortización 23.01.2015	-	(8.692)	-	-	-	-	-	-	-	(8.692)
Amortización 23.04.2015	-	(6.584)	-	-	-	-	-	-	-	(6.584)
Amortización 23.07.2015	-	(7.101)	-	-	-	-	-	-	-	(7.101)
Amortización 23.10.2015	-	(6.788)	-	-	-	-	-	-	-	(6.788)
Costes emisión (*)	34	-	-	-	-	-	-	-	34	-
Traspasos	(28.158)	28.158	-	-	-	-	-	-	(28.158)	28.158
<b>Saldos al 31 de diciembre de 2015</b>	<b>178.606</b>	<b>20.893</b>	<b>7.792</b>	-	<b>5.095</b>	-	<b>5.694</b>	-	<b>197.187</b>	<b>20.893</b>

(\*)Costes incurridos en la emisión de bonos que se van imputando al pasivo del balance a lo largo de la vida del fondo. Durante el ejercicio 2015 se han imputado costes por 34 miles de euros (33 miles de euros en el ejercicio 2014), registrándose en el epígrafe "Intereses y cargas asimiladas-Obligaciones y otros valores negociables" de la cuenta de pérdidas y ganancias (véase Nota 3.b.ii).

El vencimiento de los bonos de todas las series se producirá en la fecha de vencimiento legal del Fondo, sin perjuicio de que se puedan amortizar previamente de acuerdo a las condiciones establecidas en el folleto de constitución del Fondo y de acuerdo con la previsión estimada de cobro de los derechos de crédito y las reglas de amortización descritas a continuación.

Las reglas de amortización de los Bonos de todas las clases y series se encuentran descritos en el folleto de emisión y se resumen a continuación:

Los Fondos Disponibles para Amortización se aplicarán en cada Fecha de Pago a la amortización de cada una de las Series de conformidad con las siguientes reglas (“Distribución de los Fondos Disponibles para Amortización”):

1. Los Fondos Disponibles para Amortización se aplicarán secuencialmente, en primer lugar a la amortización de la Serie A hasta su total amortización, en segundo lugar a la amortización de la Serie B hasta su total amortización, en tercer lugar a la amortización de la Serie C hasta su total amortización y en cuarto lugar a la amortización de la Serie D hasta su total amortización, sin perjuicio de lo dispuesto en la regla 2 siguiente para la amortización a prorrata de las Series A, B, C y D .
2. Aunque no hubiera sido amortizada la Serie A en su totalidad, los Fondos Disponibles para Amortización se aplicarán también a la amortización de la Serie B y, en su caso, de la Serie C y, en su caso, de la Serie D, en las Fechas de Pago en las que se cumplan todas las circunstancias siguientes para la amortización de cada una de dichas Series (“Condiciones para la Amortización a Prorrata”):
  - a) Para proceder a la amortización de la Serie B, que en la Fecha de Determinación precedente a la Fecha de Pago correspondiente:
    - i) el Saldo de Principal Pendiente de la Serie B sea igual o mayor al 4,000% del Saldo de Principal Pendiente de la Emisión de Bonos, y
    - ii) el Saldo Vivo de los Préstamos Hipotecarios Morosos no exceda del 1,10% del Saldo Vivo de los Préstamos Hipotecarios no Dudosos.
  - b) Para proceder a la amortización de la Serie C, que en la Fecha de Determinación precedente a la Fecha de Pago correspondiente:
    - i) el Saldo de Principal Pendiente de la Serie C sea igual o mayor al 2,615% del Saldo de Principal Pendiente de la Emisión de Bonos, y
    - ii) el Saldo Vivo de los Préstamos Hipotecarios Morosos no exceda del 0,85% del Saldo Vivo de los Préstamos Hipotecarios no Dudosos.
  - c) Para proceder a la amortización de la Serie D, que en la Fecha de Determinación precedente a la Fecha de Pago correspondiente:
    - i) el Saldo de Principal Pendiente de la Serie D sea igual o mayor al 2,923% del Saldo de Principal Pendiente de la Emisión de Bonos, y
    - ii) el Saldo Vivo de los Préstamos Hipotecarios Morosos no exceda del 0,60% del Saldo Vivo de los Préstamos Hipotecarios no Dudosos.
  - d) Adicionalmente, para proceder a la amortización de la Serie B y, en su caso, de la Serie C y, en su caso, de la Serie D:
    - i) que el importe del Fondo de Reserva hubiera sido dotado en su totalidad en la Fecha de Pago precedente y que fuera a ser dotado en la Fecha de Pago correspondiente, y
    - ii) que en la Fecha de Determinación precedente a la Fecha de Pago correspondiente, el importe del Saldo Vivo de los Préstamos Hipotecarios sea igual o superior al 10 por ciento del Saldo Vivo inicial a la constitución del Fondo.

En caso de ser de aplicación en una Fecha de Pago la amortización de la Serie B y, en su caso de la Serie C y, en su caso de la Serie D, según lo previsto en la regla 2 anterior, los Fondos Disponibles para Amortización se aplicarán también a la amortización de la Serie B y, en su caso, de la Serie C y, en su caso, de la Serie D y de modo tal que (i) el Saldo de Principal Pendiente de la Serie B y, en su caso, el de la Serie C y, en su caso, de la

Serie D, con relación (ii) al Saldo de Principal Pendiente de la Emisión de Bonos, se mantengan, respectivamente, en el 4,000%, en el 2,615% y en el 2,923% o porcentajes superiores a éstos lo más próximos posibles.

De acuerdo a lo anterior, el desglose por vencimientos previstos de las series de Bonos, excluyendo los costes de emisión imputados, al 31 de diciembre de 2015, se muestra a continuación:

	Miles de Euros						
	Hasta 1 año	Entre 1 y 2 años	Entre 2 y 3 años	Entre 3 y 4 años	Entre 4 y 5 años	Entre 5 y 10 años	Más de 10 años
Bonos de Titulización(*)	20.893	20.559	20.932	21.382	21.605	79.370	33.556

(\*) No incluye costes de emisión.

Los Bonos están representados en anotaciones en cuenta y están registrados en la Sociedad de Gestión de los Sistemas de Registro, Compensación y Liquidación de Valores, S.A. y cotizan en AIAF Mercado de Renta Fija.

El tipo de interés nominal medio de los Bonos, durante el ejercicio 2015, ha sido del 0,39% (0,61% en el ejercicio 2014), siendo el tipo de interés máximo el 0,25% y el mínimo el 2,08%. Durante el ejercicio 2015 se han devengado intereses de los Bonos de Titulización por importe de 921 miles de euros (1.626 miles de euros en el ejercicio 2014), de los que 145 miles de euros se encuentran pendientes de pago al 31 de diciembre de 2015 (224 miles de euros al 31 de diciembre de 2014), estando registrados en el epígrafe "Obligaciones y otros valores negociables - Intereses y gastos devengados no vencidos" del pasivo del balance.

Durante el ejercicio 2015 no se han producido impagos de principal ni de intereses de los bonos.

## **8. Deudas con entidades de crédito**

Su saldo al 31 de diciembre de 2015 y 2014 corresponde a dos préstamos subordinados concedidos por las Entidades Cedentes:

1. por importe de dos millones cien mil (2.100.000,00) euros (el "Contrato de Préstamo para Gastos Iniciales"), distribuido entre las Entidades Cedentes en su condición de prestamistas proporcionalmente al valor nominal de los Certificados de Transmisión de Hipoteca cedidos por cada Entidad Cedente. La entrega del importe del Préstamo para Gastos Iniciales se realizó en la Fecha de Desembolso y está destinado a financiar los gastos de constitución del Fondo, y de emisión y admisión de los Bonos, a financiar parcialmente la suscripción de los Certificados de Transmisión de Hipoteca, por diferencia entre el capital nominal total a que asciendan los derechos de crédito sobre los Préstamos Hipotecarios y el importe nominal total de la Emisión de Bonos, y a cubrir el desfase temporal existente entre el cobro de intereses de los Préstamos Hipotecarios y el pago de intereses de los Bonos en la primera Fecha de Pago.

El principal del Préstamo para Gastos Iniciales pendiente de reembolso devengará un interés nominal anual variable, determinado trimestralmente para cada Periodo de Devengo de Intereses, que será el que resulte de sumar: (i) el Tipo de Interés de Referencia determinado para los Bonos, y (ii) un margen del 2,00%. Estos intereses se abonarán únicamente si el Fondo dispusiese de liquidez suficiente de acuerdo con el Orden de Prelación de Pagos o, llegado el caso, con el Orden de Prelación de Pagos de Liquidación. Los intereses se liquidarán y serán exigibles al día de vencimiento de cada Periodo de Devengo de Intereses en cada una de las Fechas de Pago, y se calcularán tomando como base: (i) los días efectivos existentes en cada Periodo de Devengo de Intereses y (ii) un año compuesto por trescientos sesenta (360) días.

2. por importe total de siete millones seiscientos cinco mil (7.605.000,00) euros (el "Contrato de Préstamo Subordinado"), que se amplió el día 23 de marzo de 2011 a un importe de veintidós millones ochocientos quince mil (22.815.000,00) euros (el "Contrato de Préstamo Subordinado"), distribuido entre las Entidades Cedentes en su condición de prestamistas proporcionalmente al valor nominal de los Certificados de Transmisión de Hipoteca cedidos por cada Entidad Cedente. La entrega del importe del Préstamo Subordinado se realizó en la Fecha de Desembolso y está destinado a la constitución del Fondo de Reserva Inicial sin que, en ningún caso, su otorgamiento suponga garantizar el buen fin de los Préstamos Hipotecarios titulizados (véase Nota 6).



El principal del Préstamo Subordinado pendiente de reembolso devengará un interés nominal anual variable, determinado trimestralmente para cada Periodo de Devengo de Intereses, que será el que resulte de sumar: (i) el Tipo de Interés de Referencia determinado para los Bonos, y (ii) un margen del 1,50%. Estos intereses se abonarán únicamente si el Fondo dispusiese de liquidez suficiente de acuerdo con el Orden de Prelación de Pagos o, llegado el caso, con el Orden de Prelación de Pagos de Liquidación. Los intereses se liquidarán y serán exigibles al día de vencimiento de cada Periodo de Devengo de Intereses en cada una de las Fechas de Pago, y se calcularán tomando como base: (i) los días efectivos existentes en cada Periodo de Devengo de Intereses y (ii) un año compuesto por trescientos sesenta (360) días.

En los ejercicios 2015 y 2014 no se han producido amortizaciones de préstamos subordinados.

Durante el ejercicio 2015 se han devengado intereses de dichos préstamos por importe de 347 miles de euros (403 miles de euros en el ejercicio 2014), de los que 64 miles de euros se encuentran pendientes de pago al 31 de diciembre de 2015 (71 miles de euros al 31 de diciembre de 2014), estando registrados en el epígrafe de “Deudas con Entidades de Crédito – Intereses y gastos devengados no vencidos” del pasivo del balance.

Adicionalmente, al 31 de diciembre de 2015, el epígrafe “Deudas con entidades de crédito – Intereses vencidos e impagados” del pasivo del balance recoge, por importe de 85 miles de euros (ningún importe por este concepto durante el ejercicio 2014), intereses que, de acuerdo al orden de prelación de pagos establecido, no se han satisfecho en la última fecha de pago.

#### **9. Ajustes por periodificaciones de pasivo**

La composición del saldo de este epígrafe del pasivo del balance al 31 de diciembre de 2015 y 2014 es la siguiente:

	Miles de Euros	
	2015	2014
Comisiones	2.133	1.858
Sociedad Gestora	7	8
Administrador	10	5
Agente financiero	2	2
Variable – realizada	2.114	1.843
Otras comisiones del cedente	-	-
Corrección de valor por repercusión de pérdidas (*)	-	-
Otras comisiones	-	-
Otros	20	19
<b>Saldo al cierre del ejercicio</b>	<b>2.153</b>	<b>1.877</b>

(\*) Repercusión de la parte correspondiente del margen de intermediación negativo aplicada a las comisiones con el cedente (comisión variable) pendientes de liquidar.

Durante el ejercicio 2015, el movimiento de este epígrafe, tanto por devengo como por pagos realizados, ha sido el siguiente:

	Miles de Euros				
	Comisión Sociedad Gestora	Comisión Administración	Comisión Agente Financiero	Comisión Variable	Repercusión de pérdidas
Saldos al 31 de diciembre de 2014	8	5	2	1.843	-
Importes devengados durante el ejercicio 2015	40	23	10	624	-
Pagos realizados el 23.01.2015	(11)	(6)	(2)	(157)	-
Pagos realizados el 23.04.2015	(11)	(5)	(2)	(62)	-
Pagos realizados el 23.07.2015	(10)	(5)	(3)	(134)	-
Pagos realizados el 23.10.2015	(9)	(2)	(3)	-	-
<b>Saldos al 31 de diciembre de 2015</b>	<b>7</b>	<b>10</b>	<b>2</b>	<b>2.114</b>	<b>-</b>

Las condiciones específicas por comisiones en relación con los contratos establecidos se detallan a continuación:

- Comisión variable / Margen de intermediación financiera

La Sociedad Gestora, en representación y por cuenta del Fondo, remunera a la Entidad Cedente por el proceso de intermediación financiera desarrollado.

La remuneración a la Entidad Cedente consiste en el pago de una remuneración variable y subordinada (el "Margen de Intermediación Financiera") que se determinará y devengará al vencimiento de cada periodo trimestral, comprensivo, excepto para el primer periodo, de los tres meses naturales anteriores a cada Fecha de Pago, en una cuantía igual a la diferencia positiva, si la hubiere, entre los ingresos y gastos, incluidas las pérdidas de ejercicios anteriores, devengados por el Fondo de acuerdo con su contabilidad y previos al cierre de los meses de marzo, junio, septiembre y diciembre, que corresponden al último mes de cada periodo trimestral. El Margen de Intermediación Financiera se devengará a favor de la Entidad Cedente conforme a las reglas de imputación previstas en el Contrato de Intermediación Financiera.

- Comisión de la Sociedad Gestora

La Sociedad Gestora percibirá una comisión periódica que se devengará diariamente desde la constitución del Fondo hasta su extinción y se liquidará y pagará por Periodos de Devengo de Intereses vencidos en cada una de las Fechas de Pago con sujeción al Orden de Prelación de Pagos o, llegado el caso, al Orden de Prelación de Pagos de Liquidación, compuesta por (i) un importe fijo y (ii) una parte variable sobre el Saldo de Principal Pendiente de la Emisión de Bonos a la Fecha de Determinación precedente a la Fecha de Pago correspondiente.

- Comisión del agente financiero

En contraprestación a los servicios a realizar por el Agente de Pagos, el Fondo le satisfará al mismo, en cada Fecha de Pago durante la vigencia del Contrato, una comisión de dos mil quinientos (2.500,00) euros, incrementada en el Impuesto de Valor Añadido en caso de no exención, que se pagará siempre que el Fondo disponga de liquidez suficiente y de acuerdo con el Orden de Prelación de Pagos del Fondo, o, llegado el caso, con el Orden de Prelación de Pagos de Liquidación. Como consecuencia de la bajada de la calificación crediticia de CAJA DE AHORROS Y MONTE DE PIEDAD DE MADRID (Caja Madrid) – actualmente Bankia – , con fecha 11 de mayo de 2011, Bankinter, S.A. subrogó en su condición de agente de pagos, manteniendo las mismas condiciones del contrato anterior.

Con fecha 24 de octubre de 2012, ante la bajada de la calificación crediticia de Bankinter, se procedió a la designación de Banco Santander como agente de pagos, mediante la firma del oportuno contrato de subrogación y novación modificativa no extintiva.

- Comisión del Administrador de los Derechos de Crédito

Las Entidades Cedentes, como contraprestación por la custodia, administración y gestión de los Préstamos Hipotecarios y el depósito de los títulos representativos de los Certificados de Transmisión de Hipoteca, tendrán derecho a recibir por periodos vencidos en cada una de las Fechas de Pago y durante el periodo de vigencia del Contrato de Administración, una comisión de administración igual al 0,01% anual, IVA incluido en caso de no exención, que se devengará sobre los días efectivos transcurridos en cada Periodo de Determinación precedente a la Fecha de Pago y sobre el Saldo Vivo medio diario de los Préstamos Hipotecarios que administre durante dicho Periodo de Determinación. Si cualquiera de los Administradores fuera sustituido en dicha labor de administración, la Sociedad Gestora estará facultada para modificar el porcentaje de comisión anterior en favor del nuevo Administrador, que podrá ser superior a la anteriormente establecida. La comisión de administración se abonará en la Fecha de Pago correspondiente siempre que el Fondo disponga de liquidez suficiente de acuerdo con el Orden de Prelación de Pagos o, llegado el caso, con el Orden de Prelación de Pagos de Liquidación.

#### **10. Acreedores y otras cuentas a pagar**

La composición del saldo de este epígrafe del pasivo del balance, al 31 de diciembre de 2015 y 2014, es la siguiente:

	Miles de Euros	
	2015	2014
Hacienda Pública acreedora por retenciones	-	-
Depósitos recibidos en garantía contrato administración (Nota 6)	3.315	3.623
Otros acreedores	1	-
	<b>3.316</b>	<b>3.623</b>

#### **11. Ajustes repercutidos en balance de ingresos y gastos reconocidos**

Este epígrafe del pasivo del balance recoge el importe de las variaciones del valor razonable de los activos clasificados como derivados de cobertura que, conforme a lo dispuesto en la Nota 2, deben registrarse en este epígrafe del pasivo de dicho balance. Dichas variaciones se registran en la cuenta de pérdidas y ganancias cuando se produzca su extinción o realización. Su movimiento, durante los ejercicios 2015 y 2014, se muestra a continuación.

	Miles de Euros	
	2015	2014
Saldos al inicio del ejercicio	(17.592)	(19.618)
Ajustes repercutidos por coberturas de flujos de efectivo (véase Nota 14)	9.476	2.026
<b>Saldos al cierre del ejercicio</b>	<b>(8.116)</b>	<b>(17.592)</b>

#### **12. Otros gastos de explotación**

El saldo del epígrafe "Otros gastos de explotación – Servicios exteriores – Servicios de profesionales independientes" de las cuentas de pérdidas y ganancias incluye 2 miles de euros satisfechos por el Fondo en concepto de auditoría de sus cuentas anuales del ejercicio 2015 (2 miles de euros en el ejercicio 2014), único servicio prestado por dicho auditor.

**Información sobre el periodo medio de pago a proveedores. Disposición adicional tercera. «Deber de información» de la Ley 15/2010, de 5 de julio:**

Al 31 de diciembre de 2015, el Fondo no tenía ningún importe significativo pendiente de pago a proveedores en operaciones comerciales. Asimismo, durante el ejercicio 2015, el Fondo no ha realizado pagos significativos a proveedores en operaciones comerciales. En opinión de los Administradores de su Sociedad Gestora, tanto los

importes pendientes de pago a proveedores en operaciones comerciales al 31 de diciembre de 2015 como los pagos realizados a dichos proveedores durante el ejercicio 2015 cumplen o han cumplido con los límites legales de aplazamiento.

### **13. Situación fiscal**

El Fondo tiene sujetos a inspección fiscal todos los impuestos que le son de aplicación correspondientes a los cuatro últimos ejercicios. En opinión de los Administradores de su Sociedad Gestora, la posibilidad de que se materialicen pasivos fiscales correspondientes a los ejercicios sujetos a inspección es remota y, en cualquier caso, la deuda tributaria que de ellos pudiera derivarse no afectaría significativamente a las cuentas anuales.

Según se indica en la Nota 3-h, en los ejercicios 2015 y 2014 se han equilibrado los ingresos y los gastos del Fondo, por lo que no ha procedido liquidar cuota alguna por el Impuesto sobre Beneficios.

### **14. Derivados de cobertura**

La Sociedad Gestora celebró, en representación y por cuenta del Fondo, con Bancaja (actualmente Bankia, S.A.), un contrato de permuta financiera (el "Contrato de Permuta Financiera" o la "Permuta Financiera") conforme al modelo de Contrato Marco de Operaciones Financieras (CMOF) de la Asociación Española de Banca, cuyas características más relevantes se describen a continuación.

El tipo de interés a pagar por el Fondo será para cada periodo de cálculo el tipo de interés anual que resulte de dividir (i) la suma del importe total de los intereses ordinarios percibidos de los Préstamos Hipotecarios e ingresados al Fondo, incluidas, en su caso, las cantidades correspondientes a intereses de las subsidiaciones de los Préstamos Hipotecarios sobre Viviendas de Protección Oficial satisfechas por el Ministerio de la Vivienda, durante el periodo de cálculo, disminuida en el importe de los intereses corridos correspondientes a la cesión de los Préstamos Hipotecarios que, en su caso, hubiere pagado el Fondo durante el mismo periodo de cálculo, entre (ii) el Importe Nominal, multiplicado por el resultado de dividir 360 entre el número de días del periodo de cálculo.

El tipo de interés a pagar por Bankia, S.A. es para cada periodo de cálculo el tipo de interés anual que resulte de sumar (i) el Tipo de Interés Nominal medio aplicable a cada Serie A, B, C y D determinado para el Periodo de Devengo de Intereses en curso coincidente con cada periodo de cálculo ponderado por el Saldo de Principal Pendiente de cada Serie A, B, C y D durante el Periodo de Devengo de Intereses en curso, más (ii) un 0,50 por ciento.

El nocional del contrato de permuta financiera será en cada fecha de pago la media diaria, durante el periodo de cálculo del Fondo inmediatamente anterior, del Saldo Vivo de Préstamos Hipotecarios no Morosos.

Como consecuencia de la bajada de la calificación crediticia de Bankia, S.A., con fecha 30 de noviembre de 2012, Banco Bilbao Vizcaya Argentaria, S.A. ("BBVA") se subrogó en su condición de contraparte del contrato de permuta financiera, manteniendo las mismas condiciones del contrato.

Asimismo, se prevé la cancelación en el supuesto de que se incumplan los niveles mínimos de rating de la contraparte. Al 31 de diciembre de 2015 no se produce dicha circunstancia.

La finalidad de la permuta financiera es asegurar la estructura financiera del fondo. En este fondo, el nocional de la permuta financiera, es el saldo medio de los préstamos hipotecarios no morosos. Los flujos que se cubren con la permuta financiera son aquellos que se han generado por el nocional de la permuta. Mediante la permuta, el Fondo se asegura recibir de la contraparte los intereses calculados con el tipo de interés medio ponderado de los bonos (más un margen en la Parte B), a cambio de pagar los intereses recibidos de los activos sobre el nocional de la permuta.

Siendo así, se considera que la cobertura es eficaz porque se asegura que los flujos que se pagan por los pasivos cubiertos no difieran, con la base del nocional de la permuta, de los que se cobran por los activos cubiertos.

Asimismo, y realizando un análisis retrospectivo, la cobertura es eficaz pues los flujos pagados y cobrados por la contrapartida de la permuta financiera, se sitúan dentro del rango del 80-125% de los flujos cobrados y pagados de los activos y pasivos cubiertos del fondo.

El resultado neto de este contrato, correspondiente al ejercicio 2015, ha sido un gasto por importe de 3.463 miles de euros (3.877 miles de euros de gasto en el ejercicio 2014), que figuran registrados en el saldo del epígrafe “Resultado de operaciones de cobertura de flujos de efectivo neto” de la cuenta de pérdidas y ganancias, de los que 1.211 miles de euros estaban pendientes de pago al 31 de diciembre de 2015 (1.660 miles de euros pendientes de pago al 31 de diciembre de 2014), estando registrados en el saldo del epígrafe “Pasivos financieros a corto plazo – Derivados – Derivados de cobertura” del pasivo corriente del balance.

El valor razonable de la permuta financiera se determina mediante la suma de los flujos de efectivo futuros estimados a recibir y a pagar, descontados a la fecha de cálculo, utilizándose en el proceso de valoración el método conocido como “valor actual neto”, aplicando para la actualización en la estructura de plazos los tipos futuros de la curva de tipos de interés que estén correlacionados con los subyacentes correspondientes, siendo, conforme a las condiciones del contrato de permuta financiera, el método de cálculo y estimación el siguiente:

i) Para la obtención de los importes nominales o nocionales derivados del saldo vivo de los derechos de crédito y los flujos futuros de intereses relacionados con los intereses de los derechos de crédito a percibir:

a) se calculan las cuotas de principal y de intereses de cada uno de los derechos de crédito, según el sistema de amortización, las fechas de liquidación, el tipo de interés que para el caso de variable se aplica iterativamente al resultante de sumar en cada fecha de revisión el índice de referencia estimado, aplicando en la estructura de plazos los tipos futuros procedentes de la curva de tipos de interés que este correlacionada con cada uno de ellos y, en su caso, el margen correspondiente;

b) se agregan en cada fecha futura los importes de las cuotas de principal calculados de cada derecho de crédito, corregidos con la aplicación de las hipótesis de comportamiento en cuanto a tasa de amortización anticipada y tasas de entrada y recuperación de morosidad.

ii) A partir de i) se obtiene la estimación del importe a pagar por agregación de los flujos de intereses esperados descontados a valor actual.

iii) Con respecto al subyacente de pasivos emitidos, con los flujos de principal a percibir estimados de los derechos de crédito calculados en b), se modela la amortización de principal de cada serie, según las condiciones de emisión, en cada fecha de pago futura, calculándose para cada serie el saldo de principal pendiente resultante y el tipo de interés variable que le sería de aplicación como resultado de la agregación del índice de referencia, calculado de la aplicación de los tipos o índices futuros implícitos en la curva de tipos de interés correlacionado con el subyacente, y, en su caso, el margen correspondiente.

iv) Los flujos futuros esperados a recibir en cada fecha liquidación se obtienen de la aplicación a los importes nominales o nocionales, calculados en i), los tipos de interés nominales calculados en iii); descontados a valor actual.

v) El valor actual neto calculado se ajusta deduciendo el impacto que representan en el mismo los importes devengados no vencidos desde la última fecha de liquidación anterior hasta la fecha de cálculo actual, los cuales son registrados en la cuenta de pérdidas y ganancias.

Al 31 de diciembre de 2015 la hipótesis de valoración del swap es la que se indica en el cuadro siguiente:

	2015
Precio (miles de euros)	(9.327)
Nominal swap (miles de euros)	212.579
TACP	2,45%
% Tasa de Morosos	1,70%
% Tasa de Dudosos	0,93%
% Recuperación Dudosos	42,45%

A continuación se presenta un desglose, por tipos de riesgos cubiertos, del valor razonable activo de los derivados designados como de cobertura contable, al 31 de diciembre de 2015 y 2014, que se encuentran registrados en el

epígrafe “Derivados- Derivados de cobertura” del activo y pasivo corriente y no corriente, atendiendo a su vencimiento, del balance:

	Miles de Euros	
	2015	2014
Coberturas de flujos de efectivo (véase Nota 11)	9.327	19.252
	9.327	19.252

## **15. Gestión del riesgo**

La actividad del Fondo está expuesta a la asunción de uno o varios tipos de riesgos financieros, habiendo sido sus diferentes componentes objeto de análisis y evaluación durante su estructuración con el fin de dotarle de diferentes operaciones de mejora de crédito y de mecanismos operativos adecuados para distribuir y reducir la exposición a dichos riesgos. Así pues, las políticas y procedimientos de gestión de los riesgos financieros del Fondo se encuentran establecidos de forma explícita y limitada en la propia escritura de constitución del Fondo, asimismo recogidos en el folleto informativo inscrito en los registros oficiales de la Comisión Nacional del Mercado de Valores previamente a su constitución, de forma tal que con posterioridad la Sociedad Gestora, ni ninguna entidad, tiene poder de decisión en relación a la operativa del Fondo, limitándose a la gestión y administración del mismo poniendo en funcionamiento las operaciones financieras de mejora de crédito y de servicios y los mecanismos operativos establecidos.

A estos efectos la Sociedad Gestora tiene establecidos con el Administrador / Cedente de los activos determinados protocolos de información con periodicidad diaria y mensual que le proporciona información exhaustiva de los activos titulizados de cara al seguimiento y control de los mismos.

Las operaciones financieras de mejora contratadas por la Sociedad Gestora, en nombre y representación del Fondo, con el objeto de minorar y distribuir el riesgo de impago de los Bonos emitidos por el Fondo son las siguientes:

	<u>Contraparte</u>
<ul style="list-style-type: none"> <li>Apertura de Cuenta a Tipo de Interés Garantizado (Cuenta de Tesorería) Mitiga parcialmente la merma de rentabilidad de la liquidez del Fondo por el desfase temporal entre los ingresos percibidos diariamente de los Préstamos Hipotecarios hasta que se produce el pago de los intereses y reembolso de principal de los Bonos en la Fecha de Pago inmediatamente posterior.</li> </ul>	Banco Santander (actual) Bancaja (inicial)
<ul style="list-style-type: none"> <li>Préstamo Subordinado Mitiga el riesgo de crédito por la morosidad y falencia de los Derechos de Crédito y el riesgo de tipo de interés que tiene lugar en el Fondo por el hecho de encontrarse los Derechos de Crédito sometidos a intereses fijos y a intereses variables con diferentes índices de referencia y diferentes periodos de revisión y de liquidación a los intereses variables establecidos para los Bonos referenciados al Euribor a 3 meses y con periodos de devengo y liquidación trimestrales.</li> </ul>	Bancaja (actualmente Bankia, S.A.)* y Banco de Valencia (actualmente Caixabank S.A.)*
<ul style="list-style-type: none"> <li>Permuta Financiera de Intereses Mitiga el riesgo de tipo de interés que tiene lugar en el Fondo por el hecho de encontrarse los Préstamos sometidos a intereses fijos y a intereses variables con diferentes índices de referencia y diferentes periodos de revisión y de liquidación a los intereses variables establecidos para los Bonos referenciados al Euribor a 3 meses y con periodos de devengo y liquidación trimestrales, así como el riesgo que se deriva de las posibles renegociaciones del tipo de interés de los Préstamos.</li> </ul>	Banco Bilbao Vizcaya Argentaria S.A. (actual) Bankia, S.A. (inicial)

\* Entidad Cedente de los derechos de crédito agrupados en el Fondo

Los riesgos financieros más significativos relacionados con la actividad del Fondo son:

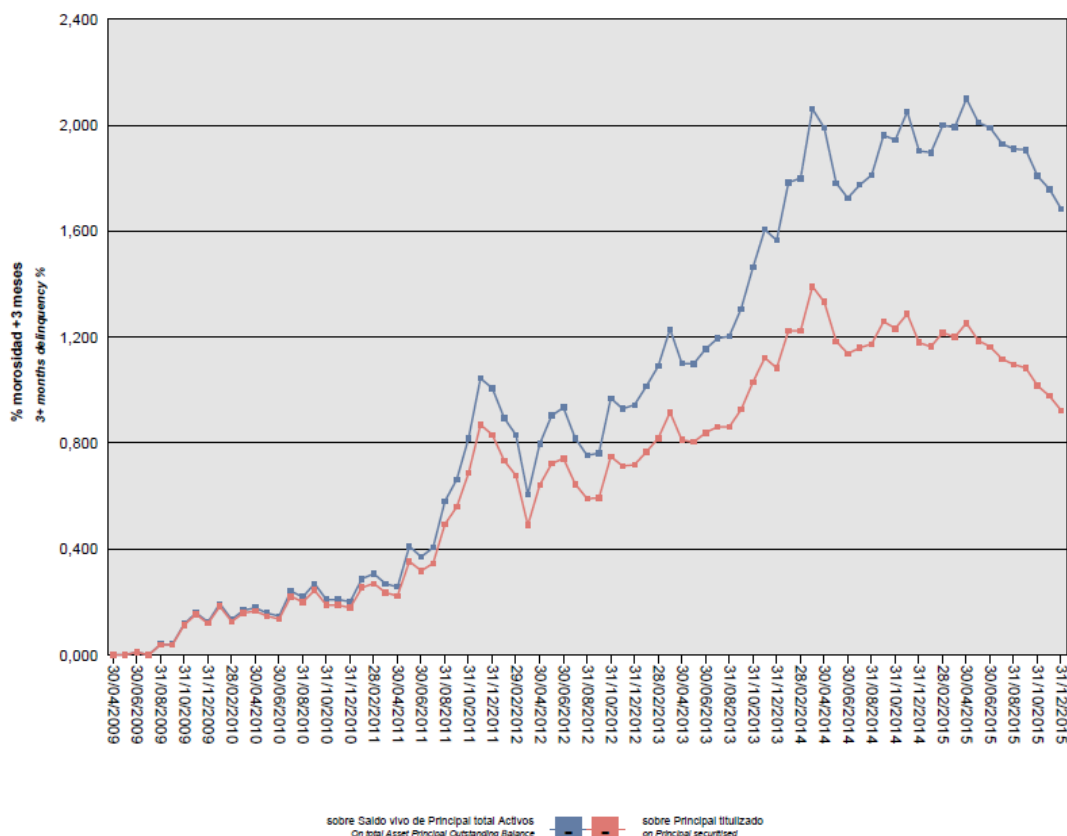
– Riesgo de crédito:

Las principales exposiciones al riesgo de crédito son la morosidad y falencia de los derechos de crédito titulizados y el de contrapartida respecto de determinadas operaciones y servicios financieros contratados por el Fondo.

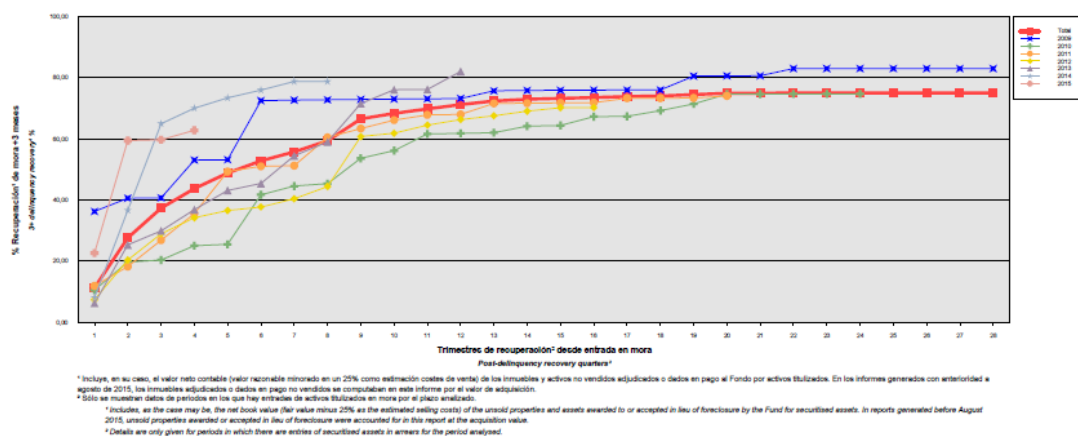
Para mitigar el riesgo de morosidad y falencia de los activos titulizados el Fondo cuenta con un Fondo de Reserva, constituido con la disposición del Préstamo Subordinado, depositado en la Cuenta de Tesorería (véase Nota 6).

Asimismo, la subordinación y postergación en el pago de intereses y de reembolso de principal entre los Bonos de las diferentes Series que se deriva del lugar que ocupan en la aplicación de los Fondos Disponibles así como de las reglas de Distribución de los Fondos Disponibles para Amortización del Orden de Prelación de Pagos, o en la aplicación de los Fondos Disponibles de Liquidación del Orden de Prelación de Pagos de Liquidación constituyen un mecanismo diferenciado de protección entre las Series.

Al 31 de diciembre de 2015 la tasa de morosidad de los derechos de crédito titulizados asciende al 1,72% del principal total de los activos, cuya evolución se muestra en el siguiente gráfico:



Asimismo, la evolución de la tasa de recuperación de los derechos de crédito titulizados morosos muestra en el siguiente gráfico al 31 de diciembre de 2015:



Para mitigar el riesgo de contrapartida motivado por un posible descenso en las calificaciones crediticias otorgadas por las Agencias de Calificación a las entidades de contrapartida de las diferentes operaciones y servicios financieros, se establecen, dependiendo de los términos contractuales, determinadas actuaciones como son:

- Aval a la contraparte por una tercera entidad con unas calificaciones crediticias mínima requerida, según las escalas de calificación de las Agencias de Calificación, que garantice el cumplimiento de las obligaciones contractuales de la contraparte, durante el tiempo que se mantenga la situación de pérdida de la calificación.
- Sustitución de la contraparte por una tercera entidad con unas calificaciones crediticias mínimas requeridas, según las escalas de calificación de las Agencias de Calificación.
- Inversión de los saldos depositados objeto del contrato, en activos de renta fija en euros a corto plazo emitidos por entidades que como mínimo cuenten con las calificaciones mínimas requeridas.
- Constitución por la contraparte de depósitos de efectivo o de valores a favor del Fondo por importes determinados en cada momento, en garantía del cumplimiento de las obligaciones contractuales de la contraparte efectuados en una entidad con unas calificaciones crediticias mínimas requeridas, según las escalas de calificación de las Agencias de Calificación.

– Riesgo de concentración:

La exposición al riesgo surge por la concentración geográfica respecto de los deudores de los derechos de crédito cedidos al Fondo, a cuyo nivel de concentración, una situación de cualquier índole que tenga un efecto negativo sobre las diferentes áreas geográficas, pudiera afectar a los pagos de los derechos de crédito que respaldan la emisión de los Bonos de Titulización del Fondo.

La distribución geográfica según la región o comunidad donde se ubica el inmueble objeto de la garantía hipotecaria al 31 de diciembre de 2015 se presenta en el cuadro A del estado S.05.5 del Anexo.

– Riesgo de tipo de interés:

La exposición surge como consecuencia de la variación de los tipos de interés los derechos de crédito adquiridos por el Fondo, cuya determinación se realiza, generalmente con una periodicidad diferente a la de los pasivos emitidos por el Fondo además de hallarse aquellos referenciados a índices diferentes de estos.



Mediante la Permuta Financiera se mitiga el riesgo de tipo de interés que tiene lugar en el Fondo por el hecho de encontrarse los Préstamos sometidos a intereses fijos y a intereses variables con diferentes índices de referencia y diferentes periodos de revisión y de liquidación a los intereses variables establecidos para los Bonos referenciados al Euribor a 3 meses y con periodos de devengo y liquidación trimestrales, así como el riesgo que se deriva de las posibles renegociaciones del tipo de interés de los Préstamos. Las características de dicha operación se muestran en la Nota 14.

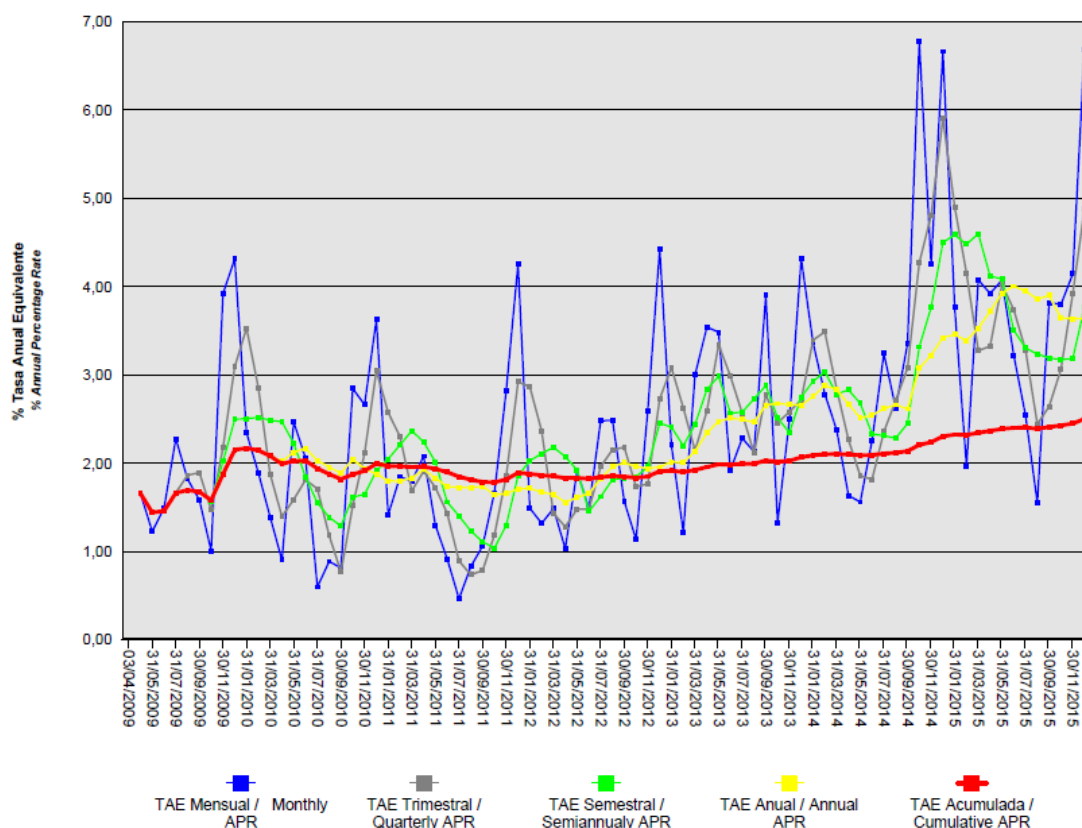
De la misma manera a través de Apertura de Cuenta a Tipo de Interés Garantizado (Cuenta de Tesorería) se mitiga parcialmente la merma de rentabilidad de la liquidez del Fondo por el desfase temporal entre los ingresos percibidos diariamente de los Préstamos Hipotecarios hasta que se produce el pago de los intereses y reembolso de principal de los Bonos en la Fecha de Pago inmediatamente posterior.

– Riesgo de amortización anticipada:

La exposición surge como consecuencia de que los Préstamos agrupados en el Fondo serán amortizados anticipadamente cuando los Deudores reembolsen anticipadamente, en los términos previstos en cada una de las escrituras y contratos de dichos activos, la parte del capital pendiente de amortizar.

El riesgo que supondrá dicha amortización anticipada se traspasará, en determinadas circunstancias, trimestralmente, en cada Fecha de Pago, a los titulares de los Bonos mediante la amortización parcial de los mismos.

La evolución de la tasa de amortización anticipada de los derechos de crédito titulizados muestra en el siguiente gráfico al 31 de diciembre de 2015:



**16. Liquidaciones intermedias**

A continuación se detallan los cobros y pagos realizados por el Fondo durante el ejercicio 2015:

Liquidación de cobros y pagos del período	En miles de euros			
	Período		Acumulado	
	Real	Contractual	Real	Contractual
<b>Derechos de crédito clasificados en el Activo:</b>				
Cobros por amortizaciones ordinarias	17.430	14.865	110.378	100.730
Cobros por amortizaciones anticipadas	8.440	10.449	49.734	98.700
Cobros por intereses ordinarios	4.052	10.390	43.743	98.146
Cobros por intereses previamente impagados	1.499	-	14.535	-
Cobros por amortizaciones previamente impagadas	1.969	-	15.598	-
Otros cobros en especie	-	-	-	-
Otros cobros en efectivo	-	-	-	-
<b>Series emitidas clasificadas en el Pasivo (información serie a serie):</b>				
Pagos por amortización ordinaria (Serie A)	29.165	25.746	171.702	191.515
Pagos por amortización ordinaria (Serie B)	-	-	-	-
Pagos por amortización ordinaria (Serie C)	-	-	-	-
Pagos por amortización ordinaria (Serie D)	-	-	-	-
Pagos por intereses ordinarios (Serie A)	729	3.614	19.430	33.357
Pagos por intereses ordinarios (Serie B)	58	176	691	1.151
Pagos por intereses ordinarios (Serie C)	64	141	622	922
Pagos por intereses ordinarios (Serie D)	116	203	996	1.332
Pagos por amortizaciones anticipadas (Serie A)	-	-	-	-
Pagos por amortizaciones anticipadas (Serie B)	-	-	-	-
Pagos por amortizaciones anticipadas (Serie C)	-	-	-	-
Pagos por amortizaciones anticipadas (Serie D)	-	-	-	-
Pagos por amortización previamente impagada (Serie A)	-	-	-	-
Pagos por amortización previamente impagada (Serie B)	-	-	-	-
Pagos por amortización previamente impagada (Serie C)	-	-	-	-
Pagos por amortización previamente impagada (Serie D)	-	-	-	-
Pagos por intereses previamente impagados (Serie A)	-	-	-	-
Pagos por intereses previamente impagados (Serie B)	-	-	-	-
Pagos por intereses previamente impagados (Serie C)	-	-	-	-
Pagos por intereses previamente impagados (Serie D)	-	-	-	-
Pagos por amortización de préstamos subordinados	-	-	2.100	-
Pagos por intereses de préstamos subordinados	268	-	2.515	-
Otros pagos del período	4.384	-	30.747	-

A continuación, se desglosa por fechas de pago los pagos realizados por el fondo a los pasivos financieros:

	23/01/2015	23/01/2015	23/04/2015	23/04/2015	23/07/2015	23/07/2015	23/10/2015	23/10/2015
	Principal	Intereses	Principal	Intereses	Principal	Intereses	Principal	Intereses
<b>Serie A</b>								
Impagado - acumulado anterior	-	-	-	-	-	-	-	-
Devengado periodo	8.692	223	6.584	195	7.101	161	6.788	148
Liquidado	8.692	223	6.584	195	7.101	161	6.788	148
Disposición mejora de crédito	-	-	-	-	-	-	-	-
Insuficiencia fondos disponibles	-	-	-	-	-	-	-	-
<b>Serie B</b>								
Impagado - acumulado anterior	-	-	-	-	-	-	-	-
Devengado periodo	-	16	-	15	-	15	-	14
Liquidado	-	16	-	15	-	15	-	14
Disposición mejora de crédito	-	-	-	-	-	-	-	-
Insuficiencia fondos disponibles	-	-	-	-	-	-	-	-
<b>Serie C</b>								
Impagado - acumulado anterior	-	-	-	-	-	-	-	-
Devengado periodo	-	17	-	16	-	15	-	15
Liquidado	-	17	-	16	-	15	-	15
Disposición mejora de crédito	-	-	-	-	-	-	-	-
Insuficiencia fondos disponibles	-	-	-	-	-	-	-	-
<b>Serie D</b>								
Impagado - acumulado anterior	-	-	-	-	-	-	-	-
Devengado periodo	-	30	-	30	-	29	-	29
Liquidado	-	30	-	30	-	29	-	29
Disposición mejora de crédito	-	-	-	-	-	-	-	-
Insuficiencia fondos disponibles	-	-	-	-	-	-	-	-
<b>Financiaciones subordinadas</b>								
Impagado - acumulado anterior	-	-	-	-	-	-	-	-
Devengado periodo	-	92	-	89	-	86	-	86
Liquidado	-	92	-	89	-	86	-	1
Disposición mejora de crédito	-	-	-	-	-	-	-	-
Insuficiencia fondos disponibles	-	-	-	-	-	-	-	85

## **BANCAJA - BVA VPO 1 Fondo de Titulización de Activos**

### **Informe de Gestión** **correspondiente al ejercicio anual terminado** **el 31 de diciembre de 2015**

BANCAJA – BVA VPO 1 Fondo de Titulización de Activos (el “Fondo”) se constituyó mediante escritura pública otorgada el 3 de abril de 2009 por Europea de Titulización, S.A., Sociedad Gestora de Fondos de Titulización, agrupando 6.905 Certificados de Transmisión de Hipoteca por un importe total de 390.048.739,32 euros, emitidos en esa misma fecha por, Caja de Ahorros de Valencia, Castellón y Alicante, Bancaja (“Bancaja” - en la actualidad BANKIA, S.A.) y Banco de Valencia S.A. (“Banco de Valencia” - en la actualidad CAIXABANK, S.A.),

Asimismo, con fecha 7 de abril de 2009 se procedió a la emisión de los Bonos de Titulización (los “Bonos”) por un importe nominal total de 390.000.000,00 euros integrados por 3.714 Bonos de la Serie A, 78 Bonos de la Serie B, 51 Bonos de la Serie C y 57 Bonos de la Serie D representados en anotaciones en cuenta de 100.000,00 euros de valor unitario.

Con fecha 2 de abril 2009 la Comisión Nacional del Mercado de Valores verificó e inscribió en los registros oficiales los documentos acreditativos y el folleto informativo correspondientes a la constitución del Fondo y la emisión de Bonos de Titulización.

El Fondo constituye un patrimonio separado y cerrado, carente de personalidad jurídica, que está integrado, en cuanto a su activo, por los Certificados de Transmisión de Hipoteca agrupados en él y la Cuenta de Tesorería que incluye el Fondo de Reserva y, en cuanto a su pasivo, por los Bonos emitidos, el Préstamos Subordinado y el Préstamo para Gastos Iniciales. Adicionalmente el Fondo tiene concertada la Permutas Financiera.

El Fondo está regulado por el Real Decreto 926/1998 de 14 de mayo por el que se regulan los fondos de titulización de activos y las sociedades gestoras de fondos de titulización y por la Ley 19/1992 de 7 de julio, sobre Régimen de Sociedades y Fondos de Inversión Mobiliaria y sobre Fondos de Titulización Hipotecaria en cuanto a lo no contemplado en el Real Decreto 926/1998 y en tanto resulte de aplicación, regulaciones posteriores, así como por la propia escritura de constitución.

El Fondo está sometido al tipo general del Impuesto de Sociedades y exento del concepto de operaciones societarias del Impuesto de Transmisiones Patrimoniales y Actos Jurídicos Documentados. Las contraprestaciones satisfechas a los titulares de los Bonos tendrán la consideración de rendimientos de capital mobiliario y por tanto estarán sujetos a retención de acuerdo con las normas fiscales que les sean aplicables.

Europea de Titulización, S.A., Sociedad Gestora de Fondos de Titulización, con domicilio social en Madrid, C/ Lagasca, 120, tiene a su cargo la administración y representación legal del Fondo. Asimismo, de conformidad con la normativa legal aplicable, le corresponde en calidad gestora de negocios ajenos, la representación y defensa de los intereses de los titulares de los Bonos emitidos con cargo al Fondo y de los restantes acreedores del mismo. Europea de Titulización, S.A., Sociedad Gestora de Fondos de Titulización (en adelante la “Sociedad Gestora”) figura inscrita en el registro especial de la Comisión Nacional del Mercado de Valores con el número 2.

La Sociedad Gestora con el objeto de aumentar la seguridad y regularidad del servicio financiero de los Bonos y neutralizar las diferencias de tipo de interés entre éstos y los Préstamos titulizados, suscribió a la constitución del Fondo los contratos que a continuación se enumeran con indicación de las entidades de contrapartida:

- Apertura de Cuenta a Tipo de Interés Garantizado (Cuenta de Tesorería) Bancaja\*
- Permuta Financiera Banco Bilbao Vizcaya Argentaria, S.A. (actual)  
Bancaja\* (inicial)  
Bancaja\*
- Agencia de Pagos de los Bonos Bancaja\*
- Préstamo Subordinado Bancaja\* y Banco de Valencia\*\*
- Préstamo para Gastos Iniciales Bancaja\* y Banco de Valencia\*\*
- Intermediación Financiera Bancaja\* y Banco de Valencia\*\*
- Administración de los Préstamos Hipotecarios y Depósito de los  
Certificados de Transmisión de Hipoteca Bancaja\* y Banco de Valencia\*\*
- Dirección y Suscripción de la Emisión de Bonos Bancaja\*

\* En la actualidad BANKIA

\*\* En la actualidad CAIXABANK

## A) EVOLUCIÓN DEL FONDO.

### 1. Derechos de Crédito – Certificados de Transmisión de Hipoteca.

Los 6.905 Certificados de Transmisión de Hipoteca que se agrupan en el Fondo han sido emitidos sobre un total de 6.905 Préstamos Hipotecarios cuyo capital a la fecha de emisión ascendió a 390.048.739,32 euros, formado por un capital pendiente de vencimiento de 390.042.052,03 euros y un capital vencido pendiente de cobro de 6.687,29 euros. Los Certificados de Transmisión de Hipoteca emitidos por cada una de las Entidades Cedentes están representadas en un título nominativo múltiple y se emiten por el plazo restante de vencimiento de cada uno de los Préstamos Hipotecarios a que corresponda, participando del cien por cien del principal e intereses ordinarios y de demora de cada uno de ellos.

#### 1.1 Movimiento de la cartera de Certificados de Transmisión de Hipoteca.

La distribución de la cartera según la divisa en que están denominados los Préstamos Hipotecarios es la siguiente:

Divisa	SITUACIÓN AL 31/12/2014		SITUACIÓN AL 31/12/2014		SITUACIÓN A LA CONSTITUCIÓN	
	Núm.	Principal pendiente	Núm.	Principal pendiente	Núm.	Principal pendiente
Euro – EUR EEUU Dólar - USD Japón Yen - JPY Reino Unido Libra - GBP Otras	6.008	213.874.587,89	6.214	241.713.173,31	6.905	390.048.739,32
<b>Total</b>	<b>6.008</b>	<b>213.874.587,89</b>	<b>6.214</b>	<b>241.713.173,31</b>	<b>6.905</b>	<b>390.048.739,32</b>

Importes en euros

El movimiento de la cartera de Certificados de Transmisión de Hipoteca es el siguiente:

	Préstamos	Amortización de Principal		Baja de principales por:		Principal pendiente amortizar (2)	
		Ordinaria (1)	Anticipada	Adjudicación / Dación	Fallidos	Saldo (fin de mes)	% (factor)
2009.04.02	6.905					390.048.739,32	100,00
2009	6.818	11.816.097,93	6.166.209,79			372.066.431,60	95,39
2010	6.722	18.338.861,00	6.754.779,44			346.972.791,16	88,96
2011	6.638	19.164.323,33	5.763.477,85			322.044.989,98	82,57
2012	6.522	18.913.155,56	6.104.776,08		275.841,84	296.751.216,50	76,08
2013	6.381	19.005.271,09	7.649.066,89		188.099,35	269.908.779,17	69,20
2014	6.214	19.339.555,63	8.856.050,23		-	241.713.173,31	61,97
2015	6.008	19.398.386,61	8.440.198,81			213.874.587,89	54,83
<b>Total</b>		<b>125.975.651,15</b>	<b>49.734.559,09</b>		<b>463.941,19</b>		

### 1.2 Morosidad.

La distribución por la antigüedad de la primera cuota vencida y no cobrada de los Préstamos Hipotecarios participados en situación de impago, con información del principal pendiente de vencer, la deuda total que incluye los intereses devengados no vencidos y el valor de tasación inicial de los inmuebles hipotecados en garantía, es la siguiente:

Antigüedad Deuda	Número Operac.	Importe impagado			Deuda pendiente vencer	Deuda total	Valor Tasación Inmueble	% Deuda / v. tasación
		Principal	Intereses ordinarios	Total				
Hasta 1 mes	112	46.008,97	5.188,40	51.197,37	4.251.851,02	4.310.857,55	9.920.551,16	43,45
De 1 a 3 meses	38	75.915,74	4.816,40	80.732,14	1.664.391,95	1.747.875,66	3.687.964,53	47,39
De 3 a 6 meses	9	9.900,88	2.625,00	12.525,88	329.533,22	342.658,97	718.707,68	47,68
De 6 a 9 meses	3	5.708,26	1.560,11	7.268,37	100.763,22	108.241,70	282.452,62	38,32
De 9 a 12 meses	5	13.883,27	3.856,48	17.739,75	257.243,37	275.369,32	476.256,92	57,82
De 1 a 2 años	21	411.289,73	46.071,59	457.361,32	1.483.392,89	1.942.872,72	3.463.745,95	56,09
Más de 2 años	16	235.421,22	64.766,70	300.187,92	665.759,12	967.056,56	1.484.987,75	65,12
<b>Totales</b>	<b>204</b>	<b>798.128,07</b>	<b>128.884,68</b>	<b>927.012,75</b>	<b>8.752.934,79</b>	<b>9.694.932,48</b>	<b>20.034.666,61</b>	<b>48,39</b>
Importes en euros								

### 1.3 Estados de la cartera de Certificados de Transmisión de Hipoteca al 31 de diciembre de 2015 según las características más representativas.

#### Índices de referencia.

La totalidad de los Préstamos Hipotecarios son a interés variable, efectuándose la determinación del tipo de interés nominal periódicamente, de acuerdo con la escritura de cada Préstamo.

La distribución de la cartera según el índice de referencia que sirve de base para la determinación del tipo de interés es la siguiente:

Índice Referencia	Número	Principal Pendiente Reembolso	% Tipo Interés Nominal	Margen s/índice Referencia
EURIBOR/MIBOR a 1 año (M. Hipotecario)	250	40.213.780,37	1,00	0,77
Plan Estatal VPO 1998-2001	2.367	51.699.124,77	3,01	
Plan Estatal VPO 2002-2005	3.391	121.961.682,75	2,34	
<b>Total</b>	<b>6.008</b>	<b>213.874.587,89</b>	<b>2,25</b>	<b>0,15</b>
Importes en euros			Medias ponderadas por principal pendiente	

#### Tipo de interés nominal.

La distribución por intervalos de los tipos de interés nominales de los Préstamos Hipotecarios es la siguiente:

Intervalo % Tipo interés nominal	SITUACIÓN AL 31/12/2015		SITUACIÓN AL 31/12/2014		SITUACIÓN A LA CONSTITUCIÓN	
	Núm.	Principal pendiente	Núm.	Principal pendiente	Núm.	Principal pendiente
Inferior a 1,00%	115	20.281.402,47	11	2.510.536,03		
1,00%-1,49%	132	19.653.434,85	194	32.528.095,21		
1,50%-1,99%	3	278.943,05	50	7.289.612,21		
2,00%-2,49%	3.391	121.961.682,75	1	39.431,37		
2,50%-2,99%			3.502	138.261.346,16	1	195.660,99
3,00%-3,49%	2.367	51.699.124,77	2.456	61.084.152,33	20	3.732.593,03
3,50%-3,99%					20	3.918.582,83
4,00%-4,49%					27	5.345.360,49
4,50%-4,99%					2.866	118.841.185,57
5,00%-5,49%					3.833	232.366.361,97
5,50%-5,99%					56	10.908.388,90
6,00%-6,49%					79	14.323.003,99
6,50%-6,99%					3	417.601,55
7,00%-7,49%						
7,50%-7,99%						
8,00%-8,49%						
8,50%-8,99%						
9,00%-9,49%						
9,50%-9,99%						
superior a 10,00%						
<b>Total</b>	<b>6.008</b>	<b>213.874.587,89</b>	<b>6.214</b>	<b>241.713.173,31</b>	<b>6.905</b>	<b>390.048.739,32</b>
<b>% Tipo interés nominal:</b>						
Medio ponderado por principal pendiente		2,40%		2,62%		4,91%
Importes en euros						

**Principal pendiente/Valor de la garantía.**

La distribución según el valor de la razón entre el principal pendiente de cada Préstamo Hipotecarios y el valor de tasación del inmueble hipotecado en garantía, expresada en tanto por cien, es la siguiente:

Intervalo % Principal pdte./ valor garantía	SITUACIÓN AL 31/12/2015		SITUACIÓN AL 31/12/2014		SITUACIÓN A LA CONSTITUCIÓN	
	Núm.	Principal pendiente	Núm.	Principal pendiente	Núm.	Principal Pendiente
0% - 40%	3.701	90.095.457,69	2.526	61.500.672,79	231	5.891.929,84
40% - 60%	2.081	85.727.449,18	3.448	139.342.513,60	2.144	89.702.054,60
60% - 80%	137	23.319.987,80	134	22.957.053,42	4.312	254.447.435,85
80% - 100%	89	14.731.693,22	106	17.912.933,50	218	40.007.319,03
100% - 120%						
120% - 140%						
140% - 160%						
superior al 160%						
<b>Total</b>	<b>6.008</b>	<b>213.874.587,89</b>	<b>6.214</b>	<b>241.713.173,31</b>	<b>6.905</b>	<b>390.048.739,32</b>
<b>% Principal Pendiente / Valor de Tasación:</b>						
Medio ponderado por principal pendiente		46,02%		49,12%		66,91%
Importes en euros						

**Distribución geográfica.**

La distribución geográfica según la región donde se ubica el inmueble objeto de la garantía hipotecaria se presenta en el siguiente cuadro:

	SITUACIÓN AL 31/12/2015		SITUACIÓN AL 31/12/2014		SITUACIÓN A LA CONSTITUCIÓN	
	Núm.	Principal pendiente	Núm.	Principal pendiente	Núm.	Principal Pendiente
Andalucía	149	8.876.234,23	152	9.551.946,65	161	13.097.990,89
Aragón	8	643.300,75	8	674.803,67	11	1.024.095,12
Asturias	9	1.176.038,10	9	1.208.459,06	10	1.573.608,53
Baleares	17	3.576.141,18	17	3.678.326,32	18	4.236.551,54
Canarias	10	1.418.849,58	11	1.558.964,08	12	1.902.329,53
Cantabria	3	417.111,61	3	430.695,77	3	488.781,61
Castilla-León	16	2.513.440,25	16	2.589.192,11	16	2.955.877,22
Castilla La Mancha	286	12.148.088,53	293	13.373.543,50	303	19.354.578,48
Cataluña	36	4.933.831,74	37	5.092.505,07	46	8.371.366,96
Ceuta						
Extremadura	1	111.801,35	1	114.791,14	3	392.093,15
Galicia	14	1.782.317,25	14	1.844.479,52	16	2.276.339,73
Madrid	33	5.510.718,23	33	5.835.397,09	39	8.122.735,00
Melilla						
Murcia	337	9.820.449,93	347	11.310.611,87	376	18.261.386,21
Navarra						
La Rioja	1	30.780,17	1	34.407,43	1	52.990,62
C. Valenciana	5.085	160.571.362,90	5.269	184.057.211,01	5.886	307.448.459,23
País Vasco	3	344.122,09	3	357.839,02	3	421.973,63
<b>Total</b>	<b>6.008</b>	<b>213.874.587,89</b>	<b>6.214</b>	<b>241.713.173,31</b>	<b>6.905</b>	<b>390.048.739,32</b>
Importes en euros						

Notas: En caso de más de un inmueble hipotecado, la ubicación geográfica corresponde al inmueble de mayor valor de tasación

**1.4 Tasa de amortización anticipada.**

La evolución de la tasa de amortización anticipada del ejercicio y la tasa histórica desde la constitución del Fondo, es la siguiente:

	Principal pendiente Reembolso (1)	% sobre Inicial	Amortización anticipada Principal	Ejercicio	Histórico
				% Tasa Anual	% Tasa Anual
2005.04.03	390.048,739	100,00			
2009	372.066,432	95,39	6.166,210	2,49	2,15
2010	346.972,791	88,96	6.754,779	1,88	1,99
2011	322.044,990	82,57	5.763,477	1,70	1,89
2012	296.751,217	76,08	6.104,776	1,96	1,91
2013	269.908,779	69,20	7.649,067	2,66	2,07
2014	241.713,173	61,97	8.856,050	3,43	2,30
2015	213.874,588	54,83	8.440,199	3,64	2,50
Importes en miles de euros					

(1) Saldo de fin de mes

**2. Bonos de Titulización**

Los Bonos de Titulización se emitieron por un importe nominal total de 390.000.000,00 euros, integrados por 3.714 Bonos de la Serie A, 78 Bonos de la Serie B, 51 Bonos de la Serie C y 57 Bonos de la Serie D de 100.000,00 euros de valor nominal, con calificaciones asignadas por la Agencia de Calificación, Moody's Investors Service ("Moody's") y Standard & Poor's Credit Market Services Europe Limited, Sucursal en España ("S&P"), según el siguiente detalle:



Serie de Bonos	Calificación de Moody's		Calificación de S&P	
	Inicial	Actual	Inicial (23/03/2011)	Actual
Serie A	Aaa	Aa2 (sf)	A(sf)	A (sf)
Serie B	A1	A1 (sf)		
Serie C	Baa2	A2 (sf)		
Serie D	Ba3	Baa1 (sf)		

Los Bonos están representados mediante anotaciones en cuenta, siendo la Sociedad de Gestión de los Sistemas de Registro, Compensación y Liquidación de Valores SA. (Iberclear), la entidad encargada de la llevanza de su registro contable.

Los Bonos están admitidos a negociación en AIAF Mercado de Renta Fija que tiene reconocido oficialmente su carácter de mercado secundario oficial de valores.

### Movimientos.

El movimiento de cada Serie de Bonos al cierre de cada ejercicio se muestra en los siguientes cuadros:

**Emisión / Issue :** Bonos Serie A / Series A Bonds  
**Código / Code ISIN :** ES0312980008  
**Número / Number :** 3.714 Bonos / Bonds

Fecha de Pago Payment Date	% Tipo Interés % Interest Rate	Cupón Coupon		Intereses Serie Series Interest			Principal Amortizado Principal Repaid			Saldo Principal Pendiente Outstanding Principal Balance			
		Bruto Gross	Neto Net	Pagados Paid	Impagados / Not Paid			Bono Bond	Serie Series	%	Bono Bond	Serie Series	%
					Totales	Recuperados	Actuales						
<b>TOTALES Totals</b>		<b>5.266,14</b>	<b>4.235,80</b>	<b>19.429.660,94</b>	<b>0,00</b>	<b>0,00</b>	<b>0,00</b>	<b>46.231,25</b>	<b>171.702.862,50</b>	<b>46,23%</b>	<b>53.768,75</b>	<b>199.697.137,50</b>	<b>53,77%</b>
25.01.2016	0,247%	34,677857	27,915675										
23.10.2015	0,281%	39,924472	32,139200	148.279,49	0,00	0,00	0,00	1.827,76	6.788.300,64	1,83%	53.768,75	199.697.137,50	53,77%
23.07.2015	0,299%	43,465146	34,989443	161.429,55	0,00	0,00	0,00	1.911,86	7.100.648,04	1,91%	55.596,51	206.485.438,14	55,60%
23.04.2015	0,355%	52,612056	42,089645	195.401,18	0,00	0,00	0,00	1.772,82	6.584.253,48	1,77%	57.508,37	213.586.086,18	57,51%
23.01.2015	0,382%	60,156326	48,125061	223.420,59	0,00	0,00	0,00	2.340,36	8.692.097,04	2,34%	59.281,19	220.170.339,66	59,28%
23.10.2014	0,504%	81,770947	64,599048	303.697,30	0,00	0,00	0,00	1.865,21	6.927.389,94	1,87%	61.621,55	228.862.436,70	61,62%
23.07.2014	0,627%	103,321161	81,623717	383.734,79	0,00	0,00	0,00	1.703,52	6.326.873,28	1,70%	63.486,76	235.789.826,64	63,49%
23.04.2014	0,602%	100,817045	79,645466	374.434,51	0,00	0,00	0,00	1.797,79	6.676.992,06	1,80%	65.190,28	242.116.699,92	65,19%
23.01.2014	0,523%	92,210024	72,845919	342.468,03	0,00	0,00	0,00	2.002,72	7.438.102,08	2,00%	66.988,07	248.793.691,98	66,99%
23.10.2013	0,520%	94,151499	74,379684	349.678,67	0,00	0,00	0,00	1.859,00	6.904.326,00	1,86%	68.990,79	256.231.794,06	68,99%
23.07.2013	0,508%	93,566525	73,917555	347.506,07	0,00	0,00	0,00	2.015,03	7.483.821,42	2,02%	70.849,79	263.136.120,06	70,85%
23.04.2013	0,509%	95,180353	75,192479	353.499,83	0,00	0,00	0,00	1.933,10	7.179.533,40	1,93%	72.864,82	270.619.941,48	72,86%
23.01.2013	0,504%	98,782194	78,037933	366.877,07	0,00	0,00	0,00	1.896,33	7.042.969,62	1,90%	74.797,92	277.799.474,88	74,80%
23.10.2012	0,758%	152,013419	120,090601	564.577,84	0,00	0,00	0,00	1.780,04	6.611.068,56	1,78%	76.694,25	284.842.444,50	76,69%
23.07.2012	1,037%	210,053104	165,941952	780.137,23	0,00	0,00	0,00	1.658,72	6.160.486,08	1,66%	78.474,29	291.453.513,06	78,47%
23.04.2012	1,495%	308,430151	243,659819	1.145.509,58	0,00	0,00	0,00	1.483,26	5.508.827,64	1,48%	80.133,01	297.613.999,14	80,13%
23.01.2012	1,884%	397,533822	314,051719	1.476.440,61	0,00	0,00	0,00	1.858,32	6.901.800,48	1,86%	81.616,27	303.122.826,78	81,62%
24.10.2011	1,908%	405,134083	328,158607	1.504.667,98	0,00	0,00	0,00	1.459,18	5.419.394,52	1,46%	83.474,59	310.024.627,26	83,47%
26.07.2011	1,643%	359,556753	291,240970	1.335.393,78	0,00	0,00	0,00	1.640,93	6.094.414,02	1,64%	84.933,77	315.444.021,78	84,93%
26.04.2011	1,316%	296,883409	240,475561	1.102.624,98	0,00	0,00	0,00	1.701,72	6.320.188,08	1,70%	86.574,70	321.538.435,80	86,57%
24.01.2011	1,325%	302,217218	244,795947	1.122.434,75	0,00	0,00	0,00	1.956,38	7.265.995,32	1,96%	88.276,42	327.858.623,88	88,28%
25.10.2010	1,181%	283,118172	229,325719	1.051.500,89	0,00	0,00	0,00	1.577,73	5.859.689,22	1,58%	90.232,80	335.124.619,20	90,23%
23.07.2010	0,942%	222,777715	180,449949	827.396,43	0,00	0,00	0,00	1.747,69	6.490.920,66	1,75%	91.810,53	340.984.308,42	91,81%
23.04.2010	0,972%	225,655753	182,781160	838.085,47	0,00	0,00	0,00	1.414,74	5.254.344,36	1,41%	93.558,22	347.475.229,08	93,56%
23.01.2010	1,035%	262,237979	212,412763	973.951,85	0,00	0,00	0,00	2.062,37	7.659.642,18	2,06%	94.972,96	352.729.573,44	94,97%
23.10.2009	1,237%	311,328987	255,289769	1.156.275,86	0,00	0,00	0,00	1.448,41	5.379.394,74	1,45%	97.035,33	360.389.215,62	97,04%
23.07.2009	1,814%	538,566667	441,624667	2.000.236,60	0,00	0,00	0,00	1.516,26	5.631.389,64	1,52%	98.483,74	365.768.610,36	98,48%
07.04.2009											100.000,00	371.400.000,00	100,00%

Emisión / Issue : Bonos Serie B / Series B Bonds  
 Código / Code ISIN : ES0312980016  
 Número / Number : 78 Bonos / Bonds

Fecha de Pago Payment Date	% Tipo Interés % Interest Rate	Cupón Coupon		Intereses Serie Series Interest			Principal Amortizado Principal Repaid			Saldo Principal Pendiente Outstanding Principal Balance			
		Bruto Gross	Neto Net	Pagados Paid	Impagados / Not Paid			Bono Bond	Serie Series	%	Bono Bond	Serie Series	%
					Totales Totals	Recuperados Recovered	Actuales Actual						
<b>TOTALES Totals</b>		<b>9.029,62</b>	<b>7.245,95</b>	<b>691.132,87</b>	<b>0,00</b>	<b>0,00</b>	<b>0,00</b>	<b>0,00</b>	<b>0,00</b>	<b>0,00%</b>	<b>100.000,00</b>	<b>7.800.000,00</b>	<b>100,00%</b>
25.01.2016	0,647%	168,938889	135,995806										
23.10.2015	0,681%	174,033333	140,096833	13.574,60	0,00	0,00	0,00	0,00	0,00	0,00%	100.000,00	7.800.000,00	100,00%
23.07.2015	0,699%	176,691667	142,236792	13.781,95	0,00	0,00	0,00	0,00	0,00	0,00%	100.000,00	7.800.000,00	100,00%
23.04.2015	0,755%	188,750000	151,000000	14.722,50	0,00	0,00	0,00	0,00	0,00	0,00%	100.000,00	7.800.000,00	100,00%
23.01.2015	0,782%	199,844444	159,875555	15.587,87	0,00	0,00	0,00	0,00	0,00	0,00%	100.000,00	7.800.000,00	100,00%
23.10.2014	0,904%	231,022222	182,507555	18.019,73	0,00	0,00	0,00	0,00	0,00	0,00%	100.000,00	7.800.000,00	100,00%
23.07.2014	1,027%	259,602778	205,086195	20.249,02	0,00	0,00	0,00	0,00	0,00	0,00%	100.000,00	7.800.000,00	100,00%
23.04.2014	1,002%	250,500000	197,895000	19.539,00	0,00	0,00	0,00	0,00	0,00	0,00%	100.000,00	7.800.000,00	100,00%
23.01.2014	0,923%	235,877778	186,343445	18.398,47	0,00	0,00	0,00	0,00	0,00	0,00%	100.000,00	7.800.000,00	100,00%
23.10.2013	0,920%	235,111111	185,737778	18.338,67	0,00	0,00	0,00	0,00	0,00	0,00%	100.000,00	7.800.000,00	100,00%
23.07.2013	0,908%	229,522222	181,322555	17.902,73	0,00	0,00	0,00	0,00	0,00	0,00%	100.000,00	7.800.000,00	100,00%
23.04.2013	0,909%	227,250000	179,527500	17.725,50	0,00	0,00	0,00	0,00	0,00	0,00%	100.000,00	7.800.000,00	100,00%
23.01.2013	0,904%	231,022222	182,507555	18.019,73	0,00	0,00	0,00	0,00	0,00	0,00%	100.000,00	7.800.000,00	100,00%
23.10.2012	1,158%	295,933333	233,787333	23.082,80	0,00	0,00	0,00	0,00	0,00	0,00%	100.000,00	7.800.000,00	100,00%
23.07.2012	1,437%	363,241667	286,960917	28.332,85	0,00	0,00	0,00	0,00	0,00	0,00%	100.000,00	7.800.000,00	100,00%
23.04.2012	1,895%	479,013889	378,420972	37.363,08	0,00	0,00	0,00	0,00	0,00	0,00%	100.000,00	7.800.000,00	100,00%
23.01.2012	2,284%	577,344444	456,102111	45.032,87	0,00	0,00	0,00	0,00	0,00	0,00%	100.000,00	7.800.000,00	100,00%
24.10.2011	2,308%	577,000000	467,370000	45.006,00	0,00	0,00	0,00	0,00	0,00	0,00%	100.000,00	7.800.000,00	100,00%
26.07.2011	2,043%	516,425000	418,304250	40.281,15	0,00	0,00	0,00	0,00	0,00	0,00%	100.000,00	7.800.000,00	100,00%
26.04.2011	1,716%	438,533333	355,212000	34.205,60	0,00	0,00	0,00	0,00	0,00	0,00%	100.000,00	7.800.000,00	100,00%
24.01.2011	1,725%	436,041667	353,193750	34.011,25	0,00	0,00	0,00	0,00	0,00	0,00%	100.000,00	7.800.000,00	100,00%
25.10.2010	1,581%	412,816667	334,381500	32.199,70	0,00	0,00	0,00	0,00	0,00	0,00%	100.000,00	7.800.000,00	100,00%
23.07.2010	1,342%	339,227778	274,774500	26.459,77	0,00	0,00	0,00	0,00	0,00	0,00%	100.000,00	7.800.000,00	100,00%
23.04.2010	1,372%	335,377778	271,656000	26.159,47	0,00	0,00	0,00	0,00	0,00	0,00%	100.000,00	7.800.000,00	100,00%
23.01.2010	1,435%	374,694444	303,502500	29.226,17	0,00	0,00	0,00	0,00	0,00	0,00%	100.000,00	7.800.000,00	100,00%
23.10.2009	1,637%	418,344444	343,042444	32.630,87	0,00	0,00	0,00	0,00	0,00	0,00%	100.000,00	7.800.000,00	100,00%
23.07.2009	2,212%	657,455556	539,113556	51.281,53	0,00	0,00	0,00	0,00	0,00	0,00%	100.000,00	7.800.000,00	100,00%
07.04.2009											100.000,00	7.800.000,00	100,00%

**Emisión / Issue :** Bonos Serie C / Series C Bonds  
**Código / Code ISIN :** ES0312980024  
**Número / Number :** 51 Bonos / Bonds

Fecha de Pago Payment Date	% Tipo Interés % Interest Rate	Cupón Coupon		Intereses Serie Series Interest			Principal Amortizado Principal Repaid			Saldo Principal Pendiente Outstanding Principal Balance			
		Bruto Gross	Neto Net	Pagados Paid	Impagados / Not Paid			Bono Bond	Serie Series	%	Bono Bond	Serie Series	%
					Totales Totals	Recuperados Recovered	Actuales Actual						
<b>TOTALES Totals</b>		<b>12.479,62</b>	<b>10.008,35</b>	<b>621.186,23</b>	<b>0,00</b>	<b>0,00</b>	<b>0,00</b>	<b>0,00</b>	<b>0,00</b>	<b>0,00%</b>	<b>100.000,00</b>	<b>5.100.000,00</b>	<b>100,00%</b>
25.01.2016	1,147%	299,494444	241,093027							0,00%	100.000,00	5.100.000,00	100,00%
23.10.2015	1,181%	301,811111	242,957944	15.392,37	0,00	0,00	0,00	0,00	0,00	0,00%	100.000,00	5.100.000,00	100,00%
23.07.2015	1,199%	303,080556	243,979848	15.457,11	0,00	0,00	0,00	0,00	0,00	0,00%	100.000,00	5.100.000,00	100,00%
23.04.2015	1,255%	313,750000	251,000000	16.001,25	0,00	0,00	0,00	0,00	0,00	0,00%	100.000,00	5.100.000,00	100,00%
23.01.2015	1,282%	327,622222	262,097778	16.708,73	0,00	0,00	0,00	0,00	0,00	0,00%	100.000,00	5.100.000,00	100,00%
23.10.2014	1,404%	358,800000	283,452000	18.298,80	0,00	0,00	0,00	0,00	0,00	0,00%	100.000,00	5.100.000,00	100,00%
23.07.2014	1,527%	385,991667	304,933417	19.685,58	0,00	0,00	0,00	0,00	0,00	0,00%	100.000,00	5.100.000,00	100,00%
23.04.2014	1,502%	375,500000	296,645000	19.150,50	0,00	0,00	0,00	0,00	0,00	0,00%	100.000,00	5.100.000,00	100,00%
23.01.2014	1,423%	363,655556	287,287889	18.546,43	0,00	0,00	0,00	0,00	0,00	0,00%	100.000,00	5.100.000,00	100,00%
23.10.2013	1,420%	362,888889	286,682222	18.507,33	0,00	0,00	0,00	0,00	0,00	0,00%	100.000,00	5.100.000,00	100,00%
23.07.2013	1,408%	355,911111	281,169778	18.151,47	0,00	0,00	0,00	0,00	0,00	0,00%	100.000,00	5.100.000,00	100,00%
23.04.2013	1,409%	352,250000	278,277500	17.964,75	0,00	0,00	0,00	0,00	0,00	0,00%	100.000,00	5.100.000,00	100,00%
23.01.2013	1,404%	358,800000	283,452000	18.298,80	0,00	0,00	0,00	0,00	0,00	0,00%	100.000,00	5.100.000,00	100,00%
23.10.2012	1,658%	423,711111	334,731778	21.609,27	0,00	0,00	0,00	0,00	0,00	0,00%	100.000,00	5.100.000,00	100,00%
23.07.2012	1,937%	489,630556	386,808139	24.971,16	0,00	0,00	0,00	0,00	0,00	0,00%	100.000,00	5.100.000,00	100,00%
23.04.2012	2,395%	605,402778	478,268195	30.875,54	0,00	0,00	0,00	0,00	0,00	0,00%	100.000,00	5.100.000,00	100,00%
23.01.2012	2,784%	703,733333	555,949333	35.890,40	0,00	0,00	0,00	0,00	0,00	0,00%	100.000,00	5.100.000,00	100,00%
24.10.2011	2,808%	702,000000	568,620000	35.802,00	0,00	0,00	0,00	0,00	0,00	0,00%	100.000,00	5.100.000,00	100,00%
26.07.2011	2,543%	642,813889	520,679250	32.783,51	0,00	0,00	0,00	0,00	0,00	0,00%	100.000,00	5.100.000,00	100,00%
26.04.2011	2,216%	566,311111	458,712000	28.881,87	0,00	0,00	0,00	0,00	0,00	0,00%	100.000,00	5.100.000,00	100,00%
24.01.2011	2,225%	562,430556	455,568750	28.683,96	0,00	0,00	0,00	0,00	0,00	0,00%	100.000,00	5.100.000,00	100,00%
25.10.2010	2,081%	543,372222	440,131500	27.711,98	0,00	0,00	0,00	0,00	0,00	0,00%	100.000,00	5.100.000,00	100,00%
23.07.2010	1,842%	465,616667	377,149500	23.746,45	0,00	0,00	0,00	0,00	0,00	0,00%	100.000,00	5.100.000,00	100,00%
23.04.2010	1,872%	457,600000	370,656000	23.337,60	0,00	0,00	0,00	0,00	0,00	0,00%	100.000,00	5.100.000,00	100,00%
23.01.2010	1,935%	505,250000	409,252500	25.767,75	0,00	0,00	0,00	0,00	0,00	0,00%	100.000,00	5.100.000,00	100,00%
23.10.2009	2,137%	546,122222	447,820222	27.852,23	0,00	0,00	0,00	0,00	0,00	0,00%	100.000,00	5.100.000,00	100,00%
23.07.2009	2,712%	806,066667	660,974667	41.109,40	0,00	0,00	0,00	0,00	0,00	0,00%	100.000,00	5.100.000,00	100,00%
07.04.2009											100.000,00	5.100.000,00	100,00%

Emisión / Issue : Bonos Serie D / Series D Bonds  
Código / Code ISIN : ES0312980032  
Número / Number : 57 Bonos / Bonds

Fecha de Pago Payment Date	% Tipo Interés % Interest Rate	Cupón Coupon		Intereses Serie Series Interest			Principal Amortizado Principal Repaid			Saldo Principal Pendiente Outstanding Principal Balance			
		Bruto Gross	Neto Net	Pagados Paid	Impagados / Not Paid			Bono Bond	Serie Series	%	Bono Bond	Serie Series	%
					Totales Totals	Recuperados Recovered	Actuales Actual						
<b>TOTALES Totals</b>		<b>17.999,62</b>	<b>14.428,18</b>	<b>997.000,30</b>	<b>0,00</b>	<b>0,00</b>	<b>0,00</b>	<b>0,00</b>	<b>0,00</b>	<b>0,00%</b>	<b>100.000,00</b>	<b>5.700.000,00</b>	<b>100,00%</b>
25.01.2016	1,947%	508,383333	409,248583										
23.10.2015	1,981%	506,255556	407,535723	28.856,57	0,00	0,00	0,00	0,00	0,00	0,00%	100.000,00	5.700.000,00	100,00%
23.07.2015	1,999%	505,302778	406,768736	28.802,26	0,00	0,00	0,00	0,00	0,00	0,00%	100.000,00	5.700.000,00	100,00%
23.04.2015	2,055%	513,750000	411,000000	29.283,75	0,00	0,00	0,00	0,00	0,00	0,00%	100.000,00	5.700.000,00	100,00%
23.01.2015	2,082%	532,066667	425,653334	30.327,80	0,00	0,00	0,00	0,00	0,00	0,00%	100.000,00	5.700.000,00	100,00%
23.10.2014	2,204%	563,244444	444,963111	32.104,93	0,00	0,00	0,00	0,00	0,00	0,00%	100.000,00	5.700.000,00	100,00%
23.07.2014	2,327%	588,213889	464,688972	33.528,19	0,00	0,00	0,00	0,00	0,00	0,00%	100.000,00	5.700.000,00	100,00%
23.04.2014	2,302%	575,500000	454,645000	32.803,50	0,00	0,00	0,00	0,00	0,00	0,00%	100.000,00	5.700.000,00	100,00%
23.01.2014	2,223%	568,100000	448,799000	32.381,70	0,00	0,00	0,00	0,00	0,00	0,00%	100.000,00	5.700.000,00	100,00%
23.10.2013	2,220%	567,333333	448,193333	32.338,00	0,00	0,00	0,00	0,00	0,00	0,00%	100.000,00	5.700.000,00	100,00%
23.07.2013	2,208%	558,133333	440,925333	31.813,60	0,00	0,00	0,00	0,00	0,00	0,00%	100.000,00	5.700.000,00	100,00%
23.04.2013	2,209%	552,250000	436,277500	31.478,25	0,00	0,00	0,00	0,00	0,00	0,00%	100.000,00	5.700.000,00	100,00%
23.01.2013	2,204%	563,244444	444,963111	32.104,93	0,00	0,00	0,00	0,00	0,00	0,00%	100.000,00	5.700.000,00	100,00%
23.10.2012	2,458%	628,155556	496,242889	35.804,87	0,00	0,00	0,00	0,00	0,00	0,00%	100.000,00	5.700.000,00	100,00%
23.07.2012	2,737%	691,852778	546,563695	39.435,61	0,00	0,00	0,00	0,00	0,00	0,00%	100.000,00	5.700.000,00	100,00%
23.04.2012	3,195%	807,625000	638,023750	46.034,63	0,00	0,00	0,00	0,00	0,00	0,00%	100.000,00	5.700.000,00	100,00%
23.01.2012	3,584%	905,955556	715,704889	51.639,47	0,00	0,00	0,00	0,00	0,00	0,00%	100.000,00	5.700.000,00	100,00%
24.10.2011	3,608%	902,000000	730,620000	51.414,00	0,00	0,00	0,00	0,00	0,00	0,00%	100.000,00	5.700.000,00	100,00%
26.07.2011	3,343%	845,036111	684,479250	48.167,06	0,00	0,00	0,00	0,00	0,00	0,00%	100.000,00	5.700.000,00	100,00%
26.04.2011	3,016%	770,755556	624,312000	43.933,07	0,00	0,00	0,00	0,00	0,00	0,00%	100.000,00	5.700.000,00	100,00%
24.01.2011	3,025%	764,652778	619,368750	43.585,21	0,00	0,00	0,00	0,00	0,00	0,00%	100.000,00	5.700.000,00	100,00%
25.10.2010	2,881%	752,261111	609,331500	42.878,88	0,00	0,00	0,00	0,00	0,00	0,00%	100.000,00	5.700.000,00	100,00%
23.07.2010	2,642%	667,838888	540,949499	38.066,82	0,00	0,00	0,00	0,00	0,00	0,00%	100.000,00	5.700.000,00	100,00%
23.04.2010	2,672%	653,155556	529,056000	37.229,87	0,00	0,00	0,00	0,00	0,00	0,00%	100.000,00	5.700.000,00	100,00%
23.01.2010	2,735%	714,138889	578,452500	40.705,92	0,00	0,00	0,00	0,00	0,00	0,00%	100.000,00	5.700.000,00	100,00%
23.10.2009	2,937%	750,566667	615,464667	42.782,30	0,00	0,00	0,00	0,00	0,00	0,00%	100.000,00	5.700.000,00	100,00%
23.07.2009	3,512%	1.043,844444	855,952444	59.489,13	0,00	0,00	0,00	0,00	0,00	0,00%	100.000,00	5.700.000,00	100,00%
07.04.2009											100.000,00	5.700.000,00	100,00%

**3. Variaciones o acciones realizadas por las diferentes agencias de calificación crediticia respecto de los bonos emitidos por el Fondo, respecto del cedente, de los administradores, agentes de pagos o contrapartidas de las permutas financieras existentes o cualquier otra de contratos suscritos por la sociedad gestora en nombre del Fondo.**

### 3.1 Bonos de Titulación

Las variaciones habidas durante el ejercicio en las calificaciones asignadas por las Agencias de Calificación a los Bonos emitidos por el Fondo han sido las siguientes:

Fecha	Serie de Bonos	Calificación de Moody's		Calificación de S&P	
		Anterior	Actual	Anterior	Actual
Ene 2015	Serie A	A1 (sf)	Aa3 (sf)		
	Serie B	Baa1 (sf)	A2 (sf)		
	Serie C	Baa2 (sf)	A3 (sf)		
	Serie D	Baa3 (sf)	Baa2 (sf)		
Mar 2015	Serie A			BBB- (sf)	A (sf)
Jul 2015	Serie A	Aa3 (sf)	Aa2 (sf)		
	Serie B	A2 (sf)	A1 (sf)		
	Serie C	A3 (sf)	A2 (sf)		
	Serie D	Baa2 (sf)	Baa1 (sf)		

### 3.2 Entidades intervinientes

Durante el ejercicio no se han producido variaciones en las calificaciones asignadas por las Agencias de Calificación a las entidades intervinientes contraparte del Fondo y que pudieran afectar en virtud de los contratos suscritos con las mismas.

**B) FACTORES QUE HAN INFLUIDO EN LOS FLUJOS DE TESORERÍA GENERADOS Y APLICADOS EN EL EJERCICIO.**

Los flujos de tesorería generados y aplicados en el ejercicio dependen de diversos factores que afectan especialmente a la rentabilidad (tipo de interés) y a la amortización experimentada por los Bonos. Estos factores están relacionados principalmente con el comportamiento de los derechos de crédito agrupados en el Fondo, de las operaciones contratadas para mitigar y distribuir los riesgos inherentes a éstos y para cubrir los desfases temporales entre los flujos de tesorería percibidos y aplicados y el riesgo de interés entre los derechos de crédito y los Bonos. Los datos más significativos respecto del comportamiento de los citados factores durante el ejercicio son:

1. Derechos de crédito

		<b>Ejercicio actual</b>
• Tipo de interés nominal medio ponderado	(1)	2,40%
• Tasa anual de amortización anticipada	(2)	3,64%
• Tasa de morosidad de 3 meses *	(2)	1,68%
• Tasa de morosidad de 18 meses *	(2)	1,04%

(1) Durante el ejercicio.  
(2) Al cierre del ejercicio.  
\* Saldo vivo de principal de activos titulizados en mora (más de 3 meses o igual o superior a 18 meses) sobre el saldo vivo de principal del total de activos titulizados

2. Bonos de Titulización

		<b>Ejercicio Actual</b>
• Tipo de interés nominal medio ponderado	(1)	0,39%

(1) Durante el ejercicio.  
(2) Al cierre del ejercicio

3. Operaciones financieras

		<b>Ejercicio actual</b>
Cuenta de Tesorería		
• Tipo de interés nominal medio ponderado	(1)	0,02%
Permuta de Intereses		
• Tipo de interés nominal medio ponderado	(1)	
Receptor		0,89%
Pagador		2,43%
Préstamo Subordinado		
• Tipo de interés nominal medio ponderado	(1)	1,52%
Fondo de Reserva		
• Saldo Requerido	(2)	22.815.000,00
• Saldo Dotado	(2)	22.815.000,00

(1) Durante el ejercicio.  
(2) Al cierre del ejercicio.

### **C) MECANISMOS DE COBERTURA DE RIESGOS.**

La actividad del Fondo está expuesta a diferentes tipos de riesgo financieros, como son el riesgo de crédito y el riesgo de tipos de interés.

- **Riesgo de crédito:**

Las principales exposiciones al riesgo de crédito son la morosidad y falencia de los derechos de crédito titulizados y el de contrapartida respecto de determinadas operaciones y servicios financieros contratados por el Fondo.

Para minimizar el riesgo de morosidad y falencia de los activos titulizados el Fondo cuenta con un Fondo de Reserva, depositado en la Cuenta de Tesorería.

Asimismo, la subordinación y postergación en el pago de intereses y de reembolso de principal entre los Bonos de las diferentes Series que se deriva del lugar que ocupan en la aplicación de los Fondos Disponibles así como de las reglas de Distribución de los Fondos Disponibles para Amortización del Orden de Prelación de Pagos, o en la aplicación de los Fondos Disponibles de Liquidación del Orden de Prelación de Pagos de Liquidación constituyen un mecanismo diferenciado de protección entre las Series.

Para mitigar el riesgo de contrapartida motivado por un posible descenso en las calificaciones crediticias otorgadas por las Agencias de Calificación a las entidades de contrapartida de las diferentes operaciones y servicios financieros, se establecen, dependiendo de los términos contractuales, determinadas actuaciones como son:

- a) Aval a la contraparte por una tercera entidad con unas calificaciones crediticias mínima requerida, según las escalas de calificación de las Agencias de Calificación, que garantice el cumplimiento de las obligaciones contractuales de la contraparte, durante el tiempo que se mantenga la situación de pérdida de la calificación.
- b) Sustitución de la contraparte por una tercera entidad con unas calificaciones crediticias mínimas requeridas, según las escalas de calificación de las Agencias de Calificación.
- c) Inversión de los saldos depositados objeto del contrato, en activos de renta fija en euros a corto plazo emitidos por entidades que como mínimo cuenten con las calificaciones mínimas requeridas.
- d) Constitución por la contraparte de depósitos de efectivo o de valores a favor del Fondo por importes determinados en cada momento, en garantía del cumplimiento de las obligaciones contractuales de la contraparte efectuados en una entidad con unas calificaciones crediticias mínimas requeridas, según las escalas de calificación de las Agencias de Calificación.

- **Riesgo de tipo de interés:**

La exposición surge como consecuencia de la variación de los tipos de interés los derechos de crédito adquiridos por el Fondo, cuya determinación se realiza, generalmente con una periodicidad diferente a la de los pasivos emitidos por el Fondo además de hallarse aquellos referenciados a índices diferentes de estos.

Mediante el contrato de permuta financiera se mitiga el riesgo de tipo de interés que tiene lugar en el Fondo por el hecho de encontrarse los Préstamos sometidos a intereses fijos y a intereses variables con diferentes índices de referencia y diferentes periodos de revisión y de liquidación a los intereses variables establecidos para los Bonos referenciados al Euribor a 3 meses y con periodos de devengo y liquidación trimestrales, así como el riesgo que se deriva de las posibles renegociaciones del tipo de interés de los Préstamos.

De la misma manera a través de Apertura de Cuenta a Tipo de Interés Garantizado (Cuenta de Tesorería) se mitiga parcialmente la merma de rentabilidad de la liquidez del Fondo por el desfase temporal entre los

ingresos percibidos diariamente de los Préstamos Hipotecarios hasta que se produce el pago de los intereses y reembolso de principal de los Bonos en la Fecha de Pago inmediatamente posterior.

#### **D) PERSPECTIVAS DE FUTURO.**

A la fecha de formulación de estas cuentas anuales, y desde el 31 de diciembre de 2015, no ha ocurrido ningún hecho que afecte o modifique significativamente la información contenida en memoria.

El Fondo se extingue en todo caso al amortizarse íntegramente los Certificados de Transmisión de Hipoteca que agrupa. Así mismo de acuerdo con determinados aspectos de liquidación anticipada contenidos en la Ley 19/1992 de 7 de julio y recogidos en la escritura de constitución, el Fondo puede liquidarse anticipadamente cuando el importe del Saldo Vivo de los Certificados de Transmisión de Hipoteca pendientes de amortización sea inferior al 10 por 100 del Saldo Vivo inicial, siempre y cuando puedan ser atendidas y canceladas en su totalidad todas y cada una de las obligaciones de pago derivadas de los Bonos de cada serie pendientes de reembolso. En todo caso, la extinción del Fondo se producirá en la Fecha de Vencimiento Final (23 de julio de 2051 o, si éste no fuera un Día Hábil, el siguiente Día Hábil).

A la fecha de formulación de estas cuentas anuales, no se prevé que durante el ejercicio 2016 el Fondo se pueda encontrar en alguno de los supuestos de liquidación anticipada del Fondo. No obstante:

(i) La Emisión de Bonos se realiza con el objeto de disponer las Entidades Cedentes de activos líquidos que puedan ser utilizados como garantía en operaciones con el Eurosistema o ser enajenados en el mercado.

(ii) La Sociedad Gestora, previa comunicación a la CNMV, estará facultada para proceder a la liquidación anticipada del Fondo cuando habiendo transcurrido al menos un (1) año desde la constitución del Fondo, la Sociedad Gestora cuente con el consentimiento y la aceptación expresa de la totalidad de los tenedores de los Bonos de todas y cada una de las Series y de todas las contrapartes de los contratos en vigor con el Fondo, tanto en relación al pago de cantidades que dicha Liquidación Anticipada implique como en relación al procedimiento en que vaya a llevarla a cabo.

*Vida media y amortización final de los Bonos de cada Serie estimadas al 31.12.2015 según diferentes hipótesis de tasas de amortización anticipada de los Certificados de Transmisión de Hipoteca:*

El siguiente cuadro muestra la vida media y fecha de amortización final de cada serie de los Bonos emitidos obtenidas de la proyección de flujos futuros de efectivo bajo la hipótesis del ejercicio de amortización anticipada opcional cuando el Saldo Vivo de los derechos de crédito sea inferior al 10% del Saldo Vivo inicial, los fallidos de la cartera de préstamos titulizados no recuperados sea del 0% y mantenimiento constante de las diferentes tasas de amortización anticipada.

**VIDA MEDIA Y AMORTIZACIÓN FINAL (EN AÑOS) ESTIMADAS SEGÚN DIFERENTES HIPÓTESIS DE % TASA DE AMORTIZACIÓN ANTICIPADA**

			TASA AMORTIZACIÓN ANTICIPADA							
			0,08%	0,17%	0,25%	0,34%	0,42%	0,51%	0,60%	0,69%
% MENUSUAL CONSTANTE			1,00%	2,00%	3,00%	4,00%	5,00%	6,00%	7,00%	8,00%
% ANUAL EQUIVALENTE										
<b>BOHOS SERIE A</b>										
Sin amort. opcional <sup>16</sup>	Vida media	años	4,50	4,68	4,48	4,29	4,12	3,97	3,82	3,68
	Amortización Final	fecha	16/09/2020	24/06/2020	12/04/2020	06/12/2020	06/12/2019	10/10/2019	16/08/2019	27/04/2019
Con amort. opcional <sup>16</sup>	Vida media	años	4,28	4,21	4,28	4,76	5,28	5,51	5,51	5,26
	Amortización Final	fecha	23/09/2020	23/04/2020	23/04/2022	23/07/2026	23/09/2026	23/04/2025	23/04/2025	23/04/2025
Sin amort. opcional <sup>16</sup>	Vida media	años	4,74	4,55	4,36	4,19	4,03	3,87	3,73	3,59
	Amortización Final	fecha	10/07/2020	08/06/2020	02/03/2020	30/12/2019	01/10/2019	05/04/2019	14/07/2019	24/02/2019
Con amort. opcional <sup>16</sup>	Vida media	años	9,01	8,76	8,51	8,26	8,01	7,75	7,50	7,25
	Amortización Final	fecha	23/09/2024	23/07/2024	23/04/2024	23/09/2024	23/07/2023	23/04/2023	23/04/2023	23/04/2023
<b>BOHOS SERIE B</b>										
Sin amort. opcional <sup>16</sup>	Vida media	años	17,11	16,33	15,77	12,56	11,63	10,96	10,47	10,08
	Amortización Final	fecha	25/10/2032	14/02/2031	27/07/2029	07/05/2028	07/04/2027	05/10/2026	09/04/2026	10/11/2025
Con amort. opcional <sup>16</sup>	Vida media	años	9,01	8,76	8,51	8,26	8,01	7,75	7,50	7,25
	Amortización Final	fecha	23/09/2036	23/09/2034	23/07/2032	23/09/2031	23/07/2029	23/07/2028	23/07/2027	23/09/2026
Sin amort. opcional <sup>16</sup>	Vida media	años	9,01	8,76	8,51	8,26	8,01	7,75	7,50	7,25
	Amortización Final	fecha	23/09/2024	23/07/2024	23/04/2024	23/09/2024	23/07/2023	23/04/2023	23/04/2023	23/04/2023
Con amort. opcional <sup>16</sup>	Vida media	años	9,01	8,76	8,51	8,26	8,01	7,75	7,50	7,25
	Amortización Final	fecha	23/09/2024	23/07/2024	23/04/2024	23/09/2024	23/07/2023	23/04/2023	23/04/2023	23/04/2023
<b>BOHOS SERIE C</b>										
Sin amort. opcional <sup>16</sup>	Vida media	años	22,32	20,69	19,10	17,60	16,22	14,86	13,93	12,86
	Amortización Final	fecha	10/02/2038	25/06/2036	25/10/2034	26/05/2033	06/01/2032	03/10/2030	17/08/2029	29/08/2028
Con amort. opcional <sup>16</sup>	Vida media	años	24,77	23,07	21,76	20,27	18,78	17,51	16,26	15,28
	Amortización Final	fecha	23/07/2040	23/09/2039	23/07/2037	23/09/2036	23/07/2034	23/04/2033	23/04/2032	23/09/2031
Sin amort. opcional <sup>16</sup>	Vida media	años	9,01	8,76	8,51	8,26	8,01	7,75	7,50	7,25
	Amortización Final	fecha	23/09/2024	23/07/2024	23/04/2024	23/09/2024	23/07/2023	23/04/2023	23/04/2023	23/04/2023
Con amort. opcional <sup>16</sup>	Vida media	años	9,01	8,76	8,51	8,26	8,01	7,75	7,50	7,25
	Amortización Final	fecha	23/09/2024	23/07/2024	23/04/2024	23/09/2024	23/07/2023	23/04/2023	23/04/2023	23/04/2023
<b>BOHOS SERIE D</b>										
Sin amort. opcional <sup>16</sup>	Vida media	años	27,82	26,38	25,95	24,34	23,71	22,57	21,44	20,34
	Amortización Final	fecha	16/09/2043	09/10/2042	26/09/2041	20/08/2040	03/07/2039	11/02/2038	28/02/2037	20/02/2036
Con amort. opcional <sup>16</sup>	Vida media	años	31,77	31,77	31,77	31,77	31,77	31,77	31,77	31,77
	Amortización Final	fecha	23/07/2047	23/07/2047	23/07/2047	23/07/2047	23/07/2047	23/07/2047	23/07/2047	23/07/2047
Sin amort. opcional <sup>16</sup>	Vida media	años	9,01	8,76	8,51	8,26	8,01	7,75	7,50	7,25
	Amortización Final	fecha	23/09/2024	23/07/2024	23/04/2024	23/09/2024	23/07/2023	23/04/2023	23/04/2023	23/04/2023
Con amort. opcional <sup>16</sup>	Vida media	años	9,01	8,76	8,51	8,26	8,01	7,75	7,50	7,25
	Amortización Final	fecha	23/09/2024	23/07/2024	23/04/2024	23/09/2024	23/07/2023	23/04/2023	23/04/2023	23/04/2023

Hipótesis de cálculo:

- Ejercicio de amortización anticipada opcional (1) cuando el Saldo Vivo de los Préstamos Titulizados sea inferior al 10% del Saldo Vivo inicial.
- Fallos de la Cartera de Préstamos Titulizados no recuperados: 0%
- Mantenimiento constante de la tasa de amortización anticipada de los Préstamos Titulizados.

**E) INFORMACIÓN SOBRE LOS APLAZAMIENTOS DE PAGO A PROVEEDORES EN OPERACIONES COMERCIALES**

Al 31 de diciembre de 2015, el Fondo no tenía ningún importe significativo pendiente de pago a proveedores en operaciones comerciales que a dicha fecha acumulara un aplazamiento superior al plazo legal de pago. Asimismo, los pagos significativos realizados en el ejercicio 2015 a dichos proveedores se han realizado dentro de los límites legales de aplazamiento.



**Anexos a las Cuentas Anuales e Informe de Gestión del ejercicio 2015; Estados Financieros Públicos conforme a la Circular 2/2009 de 25 de marzo de la Comisión Nacional de Valores. El informe de gestión incluye la información contenida en el modelo de estado financiero público S.05.5 referente a otra información de los activos y pasivos.**

Estado S.05.1 Cuadro A

Estado S.05.1 Cuadro B

Estado S.05.1 Cuadro C

Estado S.05.1 Cuadro D

Estado S.05.1 Cuadro E

Estado S.05.2 Cuadro A

Estado S.05.2 Cuadro B

Estado S.05.2 Cuadro C

Estado S.05.2 Cuadro D

Estado S.05.3

Estado S.05.4

Estado S.05.5 Cuadro A

Estado S.05.5 Cuadro B

Estado S.05.5 Cuadro C

Estado S.05.5 Cuadro D

Estado S.05.5 Cuadro E

Estado S.05.5 Cuadro F

Estado S.05.5 Cuadro G

Estado S.06 Notas Explicativas

## ESTADOS FINANCIEROS PÚBLICOS DE FONDOS DE TITULIZACIÓN DE ACTIVOS



S.05.1

Denominación del Fondo: **BANCAJA - BVA VPO 1, FONDO DE TITULIZACION DE ACTIVOS**

Denominación del compartimento:

Denominación de la gestora: **EUROPEA DE TITULIZACION, S.A., S.G.F.T.**

Estados agregados: **No**

Periodo: **2º Semestre**

Ejercicio: **2015**

Entidades cedentes de los activos titulizados: **BANKIA - CAIXABANK**

### INFORMACIÓN RELATIVA A LOS ACTIVOS CEDIDOS AL FONDO DE TITULIZACIÓN

*(Las cifras relativas a importes se consignarán en miles de euros)*

Tipología de activos titulizados	Situación actual 31/12/2015				Situación cierre anual anterior 31/12/2014				Situación inicial 03/04/2009			
	Nº de activos vivos	Principal pendiente (1)			Nº de activos vivos	Principal pendiente (1)			Nº de activos vivos	Principal pendiente (1)		
Participaciones hipotecarias	0001		0030		0060		0090		0120		0150	
Certificados de transmisión hipotecaria	0002	6.008	0031	213.875	0061	6.214	0091	241.713	0121	6.905	0151	390.049
Préstamos hipotecarios	0003		0032		0062		0092		0122		0152	
Cédulas hipotecarias	0004		0033		0063		0093		0123		0153	
Préstamos a promotores	0005		0034		0064		0094		0124		0154	
Préstamos a PYMES	0007		0036		0066		0096		0126		0156	
Préstamos a empresas	0008		0037		0067		0097		0127		0157	
Préstamos Corporativos	0009		0038		0068		0098		0128		0158	
Cédulas territoriales	0010		0039		0069		0099		0129		0159	
Bonos de tesorería	0011		0040		0070		0100		0130		0160	
Deuda subordinada	0012		0041		0071		0101		0131		0161	
Créditos AAPP	0013		0042		0072		0102		0132		0162	
Préstamos consumo	0014		0043		0073		0103		0133		0163	
Préstamos automoción	0015		0044		0074		0104		0134		0164	
Arrendamiento financiero	0016		0045		0075		0105		0135		0165	
Cuentas a cobrar	0017		0046		0076		0106		0136		0166	
Derechos de crédito futuros	0018		0047		0077		0107		0137		0167	
Bonos de titulización	0019		0048		0078		0108		0138		0168	
Otros	0020		0049		0079		0109		0139		0169	
<b>Total</b>	<b>0021</b>	<b>6.008</b>	<b>0050</b>	<b>213.875</b>	<b>0080</b>	<b>6.214</b>	<b>0110</b>	<b>241.713</b>	<b>0140</b>	<b>6.905</b>	<b>0170</b>	<b>390.049</b>

(1) Entendido como principal pendiente el importe de principal pendiente de reembolso

## ESTADOS FINANCIEROS PÚBLICOS DE FONDOS DE TITULIZACIÓN DE ACTIVOS



S.05.1

Denominación del Fondo: **BANCAJA - BVA VPO 1, FONDO DE TITULIZACION DE ACTIVOS**

Denominación del compartimento:

Denominación de la gestora: **EUROPEA DE TITULIZACION, S.A., S.G.F.T.**

Estados agregados: **No**

Periodo: **2º Semestre**

Ejercicio: **2015**

Entidades cedentes de los activos titulizados: **BANKIA - CAIXABANK**

### INFORMACIÓN RELATIVA A LOS ACTIVOS CEDIDOS AL FONDO DE TITULIZACIÓN

*(Las cifras relativas a importes se consignarán en miles de euros)*

#### CUADRO B

Movimiento de la cartera de activos titulizados/Tasa de amortización anticipada	Situación actual 31/12/2015		Situación cierre anual anterior 31/12/2014	
Importe de Principal Fallido desde el cierre anual anterior	0196		0206	
Derechos de crédito dados de baja por dación/adjudicación de bienes desde el cierre anual anterior	0197		0207	
Amortización ordinaria desde el cierre anual anterior	0200	-19.399	0210	-19.340
Amortización anticipada desde el cierre anual anterior	0201	-8.440	0211	-8.856
Total importe amortizado acumulado, incluyendo adjudicaciones y otros pagos en especie, desde el origen del Fondo	0202	-176.174	0212	-148.336
Importe de principal pendiente de amortización de los nuevos activos incorporados en el periodo (1)	0203	0	0213	0
<b>Principal pendiente cierre del periodo (2)</b>	<b>0204</b>	<b>213.875</b>	<b>0214</b>	<b>241.713</b>
<b>Tasa amortización anticipada efectiva del periodo (%)</b>	<b>0205</b>	<b>3,79</b>	<b>0215</b>	<b>3,53</b>

(1) En fondos abiertos, importe de principal pendiente de reembolso en la fecha de presentación de la información de los nuevos activos incorporados en el periodo

(2) Importe del principal pendiente de reembolso de la totalidad de los activos (incluidas las nuevas incorporaciones del periodo) a fecha del informe

ESTADOS FINANCIEROS PÚBLICOS DE FONDOS DE TITULIZACIÓN DE ACTIVOS



S.05.1

Denominación del Fondo: **BANCAJA - BVA VPO 1, FONDO DE TITULIZACION DE ACTIVOS**

Denominación del compartimento:

Denominación de la gestora: **EUROPEA DE TITULIZACION, S.A., S.G.F.T.**

Estados agregados: **No**

Periodo: **2º Semestre**

Ejercicio: **2015**

Entidades cedentes de los activos titulizados: **BANKIA - CAIXABANK**

**INFORMACIÓN RELATIVA A LOS ACTIVOS CEDIDOS AL FONDO DE TITULIZACIÓN**

(Las cifras relativas a importes se consignarán en miles de euros)

**CUADRO C**

Total Impagados (1)	Nº de activos	Importe impagado						Deuda Total				
		Principal pendiente vencido	Intereses ordinarios (2)		Total	Principal pendiente no vencido						
Hasta 1 mes	0700	112	0710	46	0720	5	0730	51	0740	4.252	0750	4.311
De 1 a 3 meses	0701	38	0711	76	0721	5	0731	81	0741	1.664	0751	1.748
De 3 a 6 meses	0703	9	0713	10	0723	3	0733	13	0743	330	0753	344
De 6 a 9 meses	0704	3	0714	6	0724	2	0734	8	0744	101	0754	109
De 9 a 12 meses	0705	5	0715	14	0725	4	0735	18	0745	257	0755	275
De 12 meses a 2 años	0706	21	0716	411	0726	46	0736	457	0746	1.483	0756	1.942
Más de 2 años	0708	16	0718	235	0728	64	0738	299	0748	666	0758	966
<b>Total</b>	<b>0709</b>	<b>204</b>	<b>0719</b>	<b>798</b>	<b>0729</b>	<b>129</b>	<b>0739</b>	<b>927</b>	<b>0749</b>	<b>8.753</b>	<b>0759</b>	<b>9.695</b>

(1) La distribución de los activos vencidos impagados entre los distintos tramos señalados se realizará en función de la antigüedad de la primera cuota vencida y no cobrada. Los intervalos se entenderán excluido el de inicio e incluido el final (p.e. De 1 a 3 meses, esto es: superior a 1 mes y menor o igual a 3 meses)

(2) Importe de intereses cuyo devengo, en su caso, se ha interrumpido conforme lo establecido en el apartado 12 de la norma 13ª de la Circular(p.e. De 1 a 3 meses, esto es: superior a 1 mes y menor o igual a 3 meses)

Impagados con garantía real (2)	Nº de activos	Importe impagado						Deuda Total	Valor garantía (3)	Valor Garantía con Tasación > 2 años (4)	% Deuda/v. Tasación					
		Principal pendiente vencido	Intereses ordinarios		Total	Principal pendiente no vencido										
Hasta 1 mes	0772	112	0782	46	0792	5	0802	51	0812	4.252	0822	4.311	0832	9.921	0842	43,45
De 1 a 3 meses	0773	38	0783	76	0793	5	0803	81	0813	1.664	0823	1.748	0833	3.688	0843	47,40
De 3 a 6 meses	0774	9	0784	10	0794	3	0804	13	0814	330	0824	344	0834	719	0844	47,84
De 6 a 9 meses	0775	3	0785	6	0795	2	0805	8	0815	101	0825	109	0835	282	0845	38,65
De 9 a 12 meses	0776	5	0786	14	0796	4	0806	18	0816	257	0826	275	0836	476	0846	57,77
De 12 meses a 2 años	0777	21	0787	411	0797	46	0807	457	0817	1.483	0827	1.942	0837	3.464	0847	56,06
Más de 2 años	0778	16	0788	235	0798	64	0808	299	0818	666	0828	966	0838	1.485	0848	65,05
<b>Total</b>	<b>0779</b>	<b>204</b>	<b>0789</b>	<b>798</b>	<b>0799</b>	<b>129</b>	<b>0809</b>	<b>927</b>	<b>0819</b>	<b>8.753</b>	<b>0829</b>	<b>9.695</b>	<b>0839</b>	<b>20.035</b>	<b>0849</b>	<b>48,39</b>

(2) La distribución de los activos vencidos impagados entre los distintos tramos señalados se realizará en función de la antigüedad de la primera cuota vencida y no cobrada. Los intervalos se entenderán excluido el de inicio e incluido el final (p.e. De 1 a 2 meses, estos es: superior a 1 mes y menor o igual a 2 meses)

(3) Cumplimentar con la última valoración disponible de tasación del inmueble o valor razonable de la garantía real (acciones o deuda pignoralas, etc.) si el valor de las mismas se ha considerado en el momento inicial del Fondo

(4) Se incluirá el valor de las garantías que tengan una tasación superior a dos años

ESTADOS FINANCIEROS PÚBLICOS DE FONDOS DE TITULIZACIÓN DE ACTIVOS



S.05.1

Denominación del Fondo: **BANCAJA - BVA VPO 1, FONDO DE TITULIZACION DE ACTIVOS**

Denominación del compartimento:

Denominación de la gestora: **EUROPEA DE TITULIZACION, S.A., S.G.F.T.**

Estados agregados: **No**

Periodo: **2º Semestre**

Ejercicio: **2015**

Entidades cedentes de los activos titulizados: **BANKIA - CAIXABANK**

INFORMACIÓN RELATIVA A LOS ACTIVOS CEDIDOS AL FONDO DE TITULIZACIÓN

CUADRO D	Situación actual 31/12/2015						Situación cierre anual anterior 31/12/2014						Escenario inicial					
	Tasa de activos dudosos (A)		Tasa de fallido (contable) (B)		Tasa de recuperación fallidos (D)		Tasa de activos dudosos (A)		Tasa de fallido (contable) (B)		Tasa de recuperación fallidos (D)		Tasa de activos dudosos (A)		Tasa de fallido (contable) (B)		Tasa de recuperación fallidos (D)	
<b>Ratios de morosidad (1) (%)</b>																		
Participaciones hipotecarias	0850		0868		0886		0904		0922		0940		0958		0976		0994	
Certificados de transmisión de hipoteca	0851	1,86	0869	0,22	0887		0905	2,01	0923	0,19	0941		0959	5,33	0977	1,00	0995	80,00
Préstamos hipotecarios	0852		0870		0888		0906		0924		0942		0960		0978		0996	
Cédulas Hipotecarias	0853		0871		0889		0907		0925		0943		0961		0979		0997	
Préstamos a promotores	0854		0872		0890		0908		0926		0944		0962		0980		0998	
Préstamos a PYMES	0855		0873		0891		0909		0927		0945		0963		0981		0999	
Préstamos a empresas	0856		0874		0892		0910		0928		0946		0964		0982		1000	
Préstamos Corporativos	0857		0875		0893		0911		0929		0947		0965		0983		1001	
Cédulas Territoriales	1066		1084		1102		1120		1138		1156		1174		1192		1210	
Bonos de Tesorería	0858		0876		0894		0912		0930		0948		0966		0984		1002	
Deuda subordinada	0859		0877		0895		0913		0931		0949		0967		0985		1003	
Créditos AAPP	0860		0878		0896		0914		0932		0950		0968		0986		1004	
Préstamos Consumo	0861		0879		0897		0915		0933		0951		0969		0987		1005	
Préstamos automoción	0862		0880		0898		0916		0934		0952		0970		0988		1006	
Cuotas arrendamiento financiero	0863		0881		0899		0917		0935		0953		0971		0989		1007	
Cuentas a cobrar	0864		0882		0900		0918		0936		0954		0972		0990		1008	
Derechos de crédito futuros	0865		0883		0901		0919		0937		0955		0973		0991		1009	
Bonos de titulización	0866		0884		0902		0920		0938		0956		0974		0992		1010	
Otros	0867		0885		0903		0921		0939		0957		0975		0993		1011	

(1) Estos ratios se referirán exclusivamente a la cartera de activos cedidos al Fondo (presentados en el balance en la partida de "derechos de crédito") y se expresarán en términos porcentuales

(A) Determinada por el cociente entre el principal de los activos clasificados como dudosos a la fecha de presentación de la información, y el principal pendiente (sin incluir intereses, e incluyendo principales impagados) del total activos dados de alta en el balance a la fecha de presentación de la información. La clasificación como dudosos se realizará con arreglo a lo previsto en las Normas 13ª y 23ª

(B) Determinada por el cociente entre el principal de los activos clasificados como fallidos a la fecha de presentación de la información, y el principal pendiente del total de los activos dados de alta en el balance a la fecha de presentación de la información más el principal de los activos clasificados como fallidos. Se considerará la definición de fallidos recogida en la Circular (no necesariamente coincidentes con la definición de la escritura o folleto, recogidas en el estado 5.4)

(D) Determinada por el cociente entre el importe total de recuperaciones de principal de activos clasificados como fallidos que se hayan producido en los últimos 12 meses desde el cierre del mismo período del año anterior y el importe de principal de activos clasificados como fallidos al cierre del mismo período del año anterior

## ESTADOS FINANCIEROS PÚBLICOS DE FONDOS DE TITULIZACIÓN DE ACTIVOS



S.05.1

Denominación del Fondo: **BANCAJA - BVA VPO 1, FONDO DE TITULIZACION DE ACTIVOS**

Denominación del compartimento:

Denominación de la gestora: **EUROPEA DE TITULIZACION, S.A., S.G.F.T.**

Estados agregados: **No**

Periodo: **2º Semestre**

Ejercicio: **2015**

Entidades cedentes de los activos titulizados: **BANKIA - CAIXABANK**

### INFORMACIÓN RELATIVA A LOS ACTIVOS CEDIDOS AL FONDO DE TITULIZACIÓN

*(Las cifras relativas a importes se consignarán en miles de euros)*

CUADRO E Vida residual de los activos cedidos al Fondo (1)	Situación actual 31/12/2015				Situación cierre anual anterior 31/12/2014				Situación inicial 03/04/2009			
	Nº de activos vivos		Principal pendiente		Nº de activos vivos		Principal pendiente		Nº de activos vivos		Principal pendiente	
Inferior a 1 año	1300	0	1310	0	1320	0	1330	0	1340	0	1350	0
Entre 1 y 2 años	1301	0	1311	0	1321	0	1331	0	1341	0	1351	0
Entre 2 y 3 años	1302	1	1312	10	1322	0	1332	0	1342	1	1352	8
Entre 3 y 5 años	1303	90	1313	1.434	1323	13	1333	208	1343	0	1353	0
Entre 5 y 10 años	1304	4.512	1314	122.685	1324	3.715	1334	103.016	1344	4	1354	83
Superior a 10 años	1305	1.405	1315	89.746	1325	2.486	1335	138.489	1345	6.900	1355	389.958
<b>Total</b>	1306	6.008	1316	213.875	1326	6.214	1336	241.713	1346	6.905	1356	390.049
<b>Vida residual media ponderada (años)</b>	1307	12,53			1327	13,22			1347	18,16		

(1) Los intervalos se entenderán excluido el inicio del mismo e incluido el final (p.e. Entre 1 y 2 años: superior a 1 año y menor o igual a 2 años)

Antigüedad	Situación actual 31/12/2015		Situación cierre anual anterior 31/12/2014		Situación inicial 03/04/2009	
	Años		Años		Años	
Antigüedad media ponderada	0630	10,76	0632	9,83	0634	4,31

## ESTADOS FINANCIEROS PÚBLICOS DE FONDOS DE TITULIZACIÓN DE ACTIVOS



S.05.2

Denominación del Fondo: **BANCAJA - BVA VPO 1, FONDO DE TITULIZACION DE ACTIVOS**

Denominación del compartimento:

Denominación de la gestora: **EUROPEA DE TITULIZACION, S.A., S.G.F.T.**

Estados agregados: **No**

Periodo: **2º Semestre**

Ejercicio: **2015**

Mercados de cotización de los valores emitidos: AIAF

### INFORMACIÓN RELATIVA A LOS PASIVOS EMITIDOS POR EL FONDO

*(Las cifras relativas a importes se consignarán en miles de euros y se referirán al total de la serie salvo que expresamente se solicite el valor unitario)*

CUADRO A		Situación actual 31/12/2015				Situación cierre anual anterior 31/12/2014				Escenario inicial 03/04/2009			
		Nº de pasivos emitidos	Nominal unitario	Principal pendiente	Vida media de los pasivos (1)	Nº de pasivos emitidos	Nominal unitario	Principal pendiente	Vida media de los pasivos (1)	Nº de pasivos emitidos	Nominal unitario	Principal pendiente	Vida media de los pasivos (1)
Serie (2)	Denominación serie	0001	0002	0003	0004	0005	0006	0007	0008	0009	0070	0080	0090
ES0312980008	SERIEA	3.714	54	199.697	6,55	3.714	62	228.862	6,89	3.714	100	371.400	9,55
ES0312980016	SERIEB	78	100	7.800	9,94	78	100	7.800	11,26	78	100	7.800	17,59
ES0312980024	SERIEC	51	100	5.100	10,19	51	100	5.100	11,52	51	100	5.100	17,59
ES0312980032	SERIED	57	100	5.700	10,41	57	100	5.700	11,75	57	100	5.700	17,59
<b>Total</b>		8006	3.900	8025	218.297	8045	3.900	8065	247.462	8085	3.900	8105	390.000

(1) Importes en años. En caso de ser estimado se indicará en las notas explicativas las hipótesis de estimación

(2) La gestora deberá cumplimentar la denominación de la serie (ISIN) y su denominación. Cuando los títulos emitidos no tengan ISIN se rellenará exclusivamente la columna de denominación

## ESTADOS FINANCIEROS PÚBLICOS DE FONDOS DE TITULIZACIÓN DE ACTIVOS



S.05.2

Denominación del Fondo: **BANCAJA - BVA VPO 1, FONDO DE TITULIZACION DE ACTIVOS**

Denominación del compartimento:

Denominación de la gestora: **EUROPEA DE TITULIZACION, S.A., S.G.F.T.**

Estados agregados: **No**

Periodo: **2º Semestre**

Ejercicio: **2015**

Mercados de cotización de los valores emitidos: AIAF

### INFORMACIÓN RELATIVA A LOS PASIVOS EMITIDOS POR EL FONDO

*(Las cifras relativas a importes se consignarán en miles de euros y se referirán al total de la serie salvo que expresamente se solicite el valor unitario)*

CUADRO B													
Serie (1)	Denominación serie	Grado de subordinación (2)	Índice de referencia (3)	Margen (4)	Tipo aplicado	Intereses				Principal pendiente		Corrección de valor por repercusión de pérdidas	
						Base de cálculo de intereses	Días Acumulados (5)	Intereses Acumulados (6)	Intereses impagados	Principal no vencido	Principal impagado		
						9950	9960	9970	9980	9990	9991	9993	9997
ES0312980008	SERIEA	NS	Euribor 03 meses	0,30	0,24	360	70	96	0	199.697	0	199.697	
ES0312980016	SERIEB	S	Euribor 03 meses	0,70	0,64	360	70	10	0	7.800	0	7.800	
ES0312980024	SERIEC	S	Euribor 03 meses	1,20	1,14	360	70	11	0	5.100	0	5.100	
ES0312980032	SERIED	S	Euribor 03 meses	2,00	1,94	360	70	22	0	5.700	0	5.700	
<b>Total</b>										9228	139	9105	
										9085	218.297	9095	
												9115	218.297
												9227	

(1) La gestora deberá cumplimentar la denominación de la serie (ISIN) y su denominación. Cuando los títulos emitidos no tengan ISIN se rellenará exclusivamente la columna de denominación

(2) La gestora deberá indicar si la serie es subordinada o no subordinada (S=Subordinada; NS=No subordinada)

(3) La gestora deberá cumplimentar el índice de referencia que corresponda en cada caso (EURIBOR un año, EURIBOR a tres meses...). En el caso de tipos fijos esta columna se cumplimentará con el término "fijo"

(4) En el caso de tipos fijos esta columna no se cumplimentará

(5) Días acumulados desde la última fecha de pago

(6) Intereses acumulados desde la última fecha de pago



## ESTADOS FINANCIEROS PÚBLICOS DE FONDOS DE TITULIZACIÓN DE ACTIVOS



S.05.2

Denominación del Fondo: **BANCAJA - BVA VPO 1, FONDO DE TITULIZACION DE ACTIVOS**

Denominación del compartimento:

Denominación de la gestora: **EUROPEA DE TITULIZACION, S.A., S.G.F.T.**

Estados agregados: **No**

Periodo: **2º Semestre**

Ejercicio: **2015**

Mercados de cotización de los valores emitidos: AIAF

### INFORMACIÓN RELATIVA A LOS PASIVOS EMITIDOS POR EL FONDO

*(Las cifras relativas a importes se consignarán en miles de euros y se referirán al total de la serie salvo que expresamente se solicite el valor unitario)*

CUADRO C			Situación actual 31/12/2015				Situación cierre anual anterior 31/12/2014											
			Amortización principal		Intereses		Amortización principal		Intereses									
Serie (1)	Denominación serie	Fecha final (2)	Pagos del periodo (3)	Pagos acumulados (4)	Pagos del periodo (3)	Pagos acumulados (4)	Pagos del periodo (3)	Pagos acumulados (4)	Pagos del periodo (3)	Pagos acumulados (4)								
		7290	7300	7310	7320	7330	7340	7350	7360	7370								
ES0312980008	SERIEA	23-07-2051	29.165	171.703	729	19.430	27.370	142.538	1.404	18.701								
ES0312980016	SERIEB	23-07-2051	0	0	58	691	0	0	76	633								
ES0312980024	SERIEC	23-07-2051	0	0	63	621	0	0	76	558								
ES0312980032	SERIED	23-07-2051	0	0	117	997	0	0	131	880								
<b>Total</b>			7305	29.165	7315	171.703	7325	967	7335	21.739	7345	27.370	7355	142.538	7365	1.687	7375	20.772

(1) La gestora deberá cumplimentar la denominación de la serie (ISIN) y su denominación. Cuando los títulos emitidos no tengan ISIN se rellenará exclusivamente la columna de denominación

(2) Entendiendo como fecha final aquella que de acuerdo con la documentación contractual determine la extinción del Fondo, siempre que no se haya producido previamente una causa de liquidación anticipada

(3) Total de pagos realizados desde el último cierre anual

(4) Total de pagos realizados desde la fecha de constitución del Fondo

## ESTADOS FINANCIEROS PÚBLICOS DE FONDOS DE TITULIZACIÓN DE ACTIVOS



S.05.2

Denominación del Fondo: **BANCAJA - BVA VPO 1, FONDO DE TITULIZACION DE ACTIVOS**

Denominación del compartimento:

Denominación de la gestora: **EUROPEA DE TITULIZACION, S.A., S.G.F.T.**

Estados agregados: **No**

Periodo: **2º Semestre**

Ejercicio: **2015**

Mercados de cotización de los valores emitidos: AIAF

### INFORMACIÓN RELATIVA A LOS PASIVOS EMITIDOS POR EL FONDO

#### CUADRO D

Serie (1)	Denominación serie	Calificación				
		Fecha último cambio de calificación crediticia	Agencia de calificación crediticia (2)	Situación actual	Situación anual cierre anterior	Situación inicial
		3310	3330	3350	3360	3370
ES0312980008	SERIEA	10-07-2015	MDY	Aa2sf	A1sf	Aaa
ES0312980008	SERIEA	11-03-2015	SYP	Asf	BBB-sf	n.c.
ES0312980016	SERIEB	10-07-2015	MDY	A1sf	Baa1sf	A1
ES0312980016	SERIEB	03-04-2009	SYP	n.c.	n.c.	n.c.
ES0312980024	SERIEC	10-07-2015	MDY	A2sf	Baa2sf	Baa2
ES0312980024	SERIEC	03-04-2009	SYP	n.c.	n.c.	n.c.
ES0312980032	SERIED	10-07-2015	MDY	Baa1sf	Baa3sf	Ba3
ES0312980032	SERIED	03-04-2009	SYP	n.c.	n.c.	n.c.

(1) La gestora deberá cumplimentar la denominación de la serie (ISIN) y su denominación. Cuando los títulos emitidos no tengan ISIN se rellenará exclusivamente la columna de denominación

(2) La gestora deberá cumplimentar la calificación crediticia otorgada por cada agencia de rating, cuya denominación también deberá ser cumplimentada, para serie - MDY para Moody's; SYP para Standard & Poors; FCH para Fitch; DBRS para Dominion Bond Rating Service -

# ESTADOS FINANCIEROS PÚBLICOS DE FONDOS DE TITULIZACIÓN DE ACTIVOS



S.05.3

Denominación del Fondo: <b>BANCAJA - BVA VPO 1, FONDO DE TITULIZACION DE ACTIVOS</b> Denominación del compartimento: Denominación de la gestora: <b>EUROPEA DE TITULIZACION, S.A., S.G.F.T.</b> Estados agregados: <b>No</b> Periodo: <b>2º Semestre</b> Ejercicio: <b>2015</b>
------------------------------------------------------------------------------------------------------------------------------------------------------------------------------------------------------------------------------------------------------------------------------------------------

<b>INFORMACIÓN SOBRE MEJORAS CREDITICIAS</b> <i>(Las cifras relativas a importes se consignarán en miles de euros)</i>		<b>Situación actual</b> <b>31/12/2015</b>		<b>Situación cierre</b> <b>anual anterior</b> <b>31/12/2014</b>
---------------------------------------------------------------------------------------------------------------------------	--	----------------------------------------------	--	-----------------------------------------------------------------------

1. Importe del Fondo de Reserva	0010	22.815	1010	22.815
2. Porcentaje que representa el Fondo de Reserva, u otras mejoras equivalentes, sobre el total de activos titulizados	0020	10,67	1020	9,44
3. Exceso de spread (%) (1)	0040	2,02	1040	2,01
4. Permuta financiera de intereses (S/N)	0050	Si	1050	Si
5. Permuta financiera de tipos de cambio (S/N)	0070	No	1070	No
6. Otras permutas financieras (S/N)	0080	No	1080	No
7. Importe disponible de la línea/s de liquidez (2)	0090	0	1090	0
8. Subordinación de series (S/N)	0110	Si	1110	Si
9. Porcentaje del importe pendiente de las series no subordinadas sobre el importe pendiente del total de bonos (3)	0120	91,48	1120	92,48
10. Importe de los pasivos emitidos garantizados por avales	0150	0	1150	0
11. Porcentaje que representa el aval sobre el total de los pasivos emitidos	0160	0,00	1160	0,00
12. Importe máximo de riesgo cubierto por derivados de crédito u otras garantías financieras adquiridas	0170	0	1170	0
13. Otros (S/N) (4)	0180	No	1180	No

- (1) Diferencial existente entre los tipos de interés medios ponderados percibidos de la cartera de activos titulizados conforme se establece en el Cuadro 5.5.E y el tipo de interés medio de los pasivos emitidos cuya finalidad ha sido la adquisición de los activos
- (2) Se incluirá el importe total disponible de las distintas líneas de liquidez en caso de que haya más de una
- (3) Entendiendo como no subordinadas aquellas series que en la fecha se encuentren, respecto a las demás, en una posición anterior para el cobro de capital conforme al orden de prelación de pagos
- (4) La gestora deberá incluir una descripción de dichas mejoras crediticias en las notas explicativas en caso de que las consideren relevantes

<b>Información sobre contrapartes de las mejoras crediticias</b>		<b>NIF</b>		<b>Denominación</b>
Contraparte del Fondo de Reserva u otras mejores equivalentes (5)	0200		1210	BANKIA, S.A.; CaixaBank, S.A.
Permutas financieras de tipos de interés	0210		1220	BANKIA, S.A.
Permutas financieras de tipos de cambio	0220		1230	-
Otras permutas financieras	0230		1240	-
Contraparte de la Línea de Liquidez	0240		1250	-
Entidad Avalista	0250		1260	-
Contraparte del derivado de crédito	0260		1270	-

(5) Si el Fondo de Reserva se ha constituido a través de títulos emitidos y se desconoce el titular de esos títulos no se cumplimentará

ESTADOS FINANCIEROS PÚBLICOS DE FONDOS DE TITULIZACIÓN DE ACTIVOS



S.05.4

Denominación del Fondo: **BANCAJA - BVA VPO 1, FONDO DE TITULIZACION DE ACTIVOS**

Denominación del compartimento:

Denominación de la gestora: **EUROPEA DE TITULIZACION, S.A., S.G.F.T.**

Estados agregados: **No**

Periodo: **2º Semestre**

Ejercicio: **2015**

**CIRCUNSTANCIAS ESPECÍFICAS ESTABLECIDAS CONTRACTUALMENTE EN EL FONDO**

(Las cifras relativas a importes se consignarán en miles de euros)

Concepto (1)	Meses impago		Días impago		Importe impagado acumulado				Ratio (2)				Ref. Folleto			
	Situación actual	Periodo anterior	Situación actual	Periodo anterior	Situación actual	Periodo anterior	Última Fecha Pago	Ratio (2)	Periodo anterior	Última Fecha Pago	Ratio (2)					
1. Activos Morosos por impagos con antigüedad igual o superior a	0010	3	0030		0100	1.390	0200	2.703	0300	0,66	0400	1,19	1120	0,99		
2. Activos Morosos por otras razones					0110	0	0210	0	0310	0,00	0410	0,00	1130	0,00		
<b>Total Morosos</b>					0120	1.390	0220	2.703	0320	0,66	0420	1,19	1140	0,99	1280	Epígrafe 4,9,3,3 DE LA NOTA DE VALORES
3. Activos Fallidos por impagos con antigüedad igual o superior a	0050	18	0060		0130	2.201	0230	1.396	0330	1,03	0430	0,61	1050	0,92		
4. Activos Fallidos por otras razones					0140	0	0240	0	0340	0,00	0440	0,00	1160	0,00		
<b>Total Fallidos</b>					0150	2.201	0250	1.396	0350	1,03	0450	0,61	1200	0,92	1290	Epígrafe 4,9,3,3 DE LA NOTA DE VALORES

(1) En caso de existir definiciones adicionales a las recogidas en la presente tabla (moras cualificadas, fallidos subjetivos, etc) respecto a las que se establezca algún trigger se indicarán en la tabla de Otros ratios relevantes, indicando el nombre del ratio

(2) Los ratios se corresponden al importe total de activos fallidos o morosos entre el saldo vivo de los activos cedidos al fondo según se defina en la documentación contractual. En la columna Ref. Folleto se indicará el epígrafe o capítulo del folleto en el que el concepto esté definido

Otros ratios relevantes	Ratio (2)			Ref. Folleto
	Situación actual	periodo anterior	Última Fecha Pago	

TRIGGERS (3)	Límite	% Actual	Última Fecha Pago		Ref. Folleto
<b>Amortización secuencial: series (4)</b>	0500	0520	0540		0560
Serie B ES0312980016	1,10	0,66	0,95		Referencia del folleto: 4.9.3.5
Serie C ES0312980024	0,85	0,66	0,95		Referencia del folleto: 4.9.3.5
Serie D ES0312980032	0,60	0,66	0,95		Referencia del folleto: 4.9.3.5
<b>Diferimiento/postergamiento intereses: series (5)</b>	0506	0526	0546		0566
ES0312980016 Serie B	12,00	1,21	1,06		Referencia del folleto: 3.4.6.2.1
ES0312980024 Serie C	10,00	1,21	1,06		Referencia del folleto: 3.4.6.2.1
ES0312980032 Serie D	8,00	1,21	1,06		Referencia del folleto: 3.4.6.2.1
<b>OTROS TRIGGERS (3)</b>	0513	0523	0553		0573

(3) En caso de existir triggers adicionales a los recogidos en la presente tabla se indicarán su nombre o concepto debajo de OTROS TRIGGERS. Si los triggers recogidos expresamente en la tabla no están previstos en el Fondo, no se cumplimentarán

(4) Si en el folleto y escritura de constitución del Fondo se establecen triggers respecto al modo de amortización (prorrata/secuencial) de algunas de las series se indicarán las series afectadas indicando su ISIN, y en su defecto el nombre, el límite contractual establecido, la situación actual del ratio, la situación en la última fecha de pago y la referencia al epígrafe del folleto donde está definido

(5) Si en el folleto y escritura de constitución del Fondo se establecen triggers respecto al diferimiento o postergamiento de intereses de algunas de las series se indicarán las series afectadas indicando su ISIN o nombre, el límite contractual establecido, la situación actual del ratio, la situación en la última fecha de pago y la referencia al epígrafe del folleto donde está definido

(6) Si en el folleto y escritura de constitución del Fondo se establecen triggers respecto a la no reducción del fondo de reserva se indicará el límite contractual establecido, la situación actual del ratio, la situación en la última fecha de pago y la referencia al epígrafe del folleto donde está definido

#### Triggers

##### Amortización Secuencial

Referencia del folleto: 4.9.3.5 Pag. (41-42)

Aunque no hubiera sido amortizada la Serie A en su totalidad, los Fondos Disponibles para Amortización se aplicarán también a la amortización de la Serie B y, en su caso, de la Serie C y, en su caso, de la Serie D, en las Fechas de Pago en las que se cumplan todas las circunstancias siguientes para la amortización de cada una de dichas Series ("Condiciones para la Amortización a Prorrata"): a) Para proceder a la amortización de la Serie B, que en la Fecha de Determinación precedente a la Fecha de Pago correspondiente: i) el Saldo de Principal Pendiente de la Serie B sea igual o mayor al 4,000% del Saldo de Principal Pendiente de la Emisión de Bonos, y ii) el Saldo Vivo de los Préstamos Hipotecarios Morosos no exceda del 1,10% del Saldo Vivo de los Préstamos Hipotecarios no Dudosos. b) Para proceder a la amortización de la Serie C, que en la Fecha de Determinación precedente a la Fecha de Pago correspondiente: i) el Saldo de Principal Pendiente de la Serie C sea igual o mayor al 2,615% del Saldo de Principal Pendiente de la Emisión de Bonos, y ii) el Saldo Vivo de los Préstamos Hipotecarios Morosos no exceda del 0,85% del Saldo Vivo de los Préstamos Hipotecarios no Dudosos. c) Para proceder a la amortización de la Serie D, que en la Fecha de Determinación precedente a la Fecha de Pago correspondiente: i) el Saldo de Principal Pendiente de la Serie D sea igual o mayor al 2,923% del Saldo de Principal Pendiente de la Emisión de Bonos, y ii) el Saldo Vivo de los Préstamos Hipotecarios Morosos no exceda del 0,60% del Saldo Vivo de los Préstamos Hipotecarios no Dudosos. d) Adicionalmente, para proceder a la amortización de la Serie B y, en su caso, de la Serie C y, en su caso, de la Serie D: i) que el importe del Fondo de Reserva hubiera sido dotado en su totalidad en la Fecha de Pago precedente y que fuera a ser dotado en la Fecha de Pago correspondiente, y ii) que en la Fecha de Determinación precedente a la Fecha de Pago correspondiente, el importe del Saldo Vivo de los Préstamos Hipotecarios sea igual o superior al 10 por ciento del Saldo Vivo inicial a la constitución del Fondo.

Referencia del folleto: 4.9.3.5 Pag. (41-42)

En caso de ser de aplicación en una Fecha de Pago la amortización de la Serie B y, en su caso de la Serie C y, en su caso de la Serie D, según lo previsto en la regla 2 anterior, los Fondos Disponibles para Amortización se aplicarán también a la amortización de la Serie B y, en su caso, de la Serie C y, en su caso, de la Serie D y de modo tal que (i) el Saldo de Principal Pendiente de la Serie B y, en su caso, de la Serie C y, en su caso, de la Serie D, con relación (ii) al Saldo de Principal Pendiente de la Emisión de Bonos, se mantengan, respectivamente, en el 4,000%, en el 2,615% y en el 2,923% o porcentajes superiores a éstos lo más próximos posibles.

##### Diferimiento/Postergamiento intereses

Referencia del folleto: 3.4.6.2.1 Pag. (100)

Pago de los intereses devengados de los Bonos de la Serie B salvo postergación de este pago al 8º lugar en el orden de prelación. Se procederá a la postergación de este pago al 8º lugar cuando en la Fecha de Determinación precedente a la Fecha de Pago correspondiente el Saldo Vivo acumulado de los Préstamos Hipotecarios Dudosos, computándose éste por el importe del Saldo Vivo a la fecha de clasificación del Préstamo Hipotecario Dudoso, desde la constitución del Fondo fuera superior al 12,00% del Saldo Vivo de los Préstamos Hipotecarios en la constitución del Fondo y siempre que no se hubiera producido la completa amortización de los Bonos de la Serie A o no se fuera a producir en la Fecha de Pago correspondiente.

Referencia del folleto: 3.4.6.2.1 Pag. (100)

Pago de los intereses devengados de los Bonos de la Serie C salvo postergación de este pago al 9º lugar en el orden de prelación. Se procederá a la postergación de este pago al 9º lugar cuando en la Fecha de Determinación precedente a la Fecha de Pago correspondiente el Saldo Vivo acumulado de los Préstamos Hipotecarios Dudosos, computándose éste por el importe del Saldo Vivo a la fecha de clasificación del Préstamo Hipotecario Dudoso, desde la constitución del Fondo fuera superior al 10,00% del Saldo Vivo de los Préstamos Hipotecarios en la constitución del Fondo y siempre que no se hubiera producido la completa amortización de los Bonos de la Serie A o de la Serie B y no se fuera a producir en la Fecha de Pago correspondiente.

Referencia del folleto: 3.4.6.2.1 Pag. (100)

Pago de los intereses devengados de los Bonos de la Serie D salvo postergación de este pago al 10º lugar en el orden de prelación. Se procederá a la postergación de este pago al 10º lugar cuando en la Fecha de Determinación precedente a la Fecha de Pago correspondiente el Saldo Vivo acumulado de los Préstamos Hipotecarios Dudosos, computándose éste por el importe del Saldo Vivo a la fecha de clasificación del Préstamo Hipotecario Dudoso, desde la constitución del Fondo fuera superior al 8,00% del Saldo Vivo de los Préstamos Hipotecarios en la constitución del Fondo y siempre que no se hubiera producido la completa amortización de los Bonos de la Serie A, de la Serie B y de la Serie C o no se fuera a producir en la Fecha de Pago correspondiente.

ESTADOS FINANCIEROS PÚBLICOS DE FONDOS DE TITULIZACIÓN DE ACTIVOS



S.05.5

Denominación del Fondo: **BANCAJA - BVA VPO 1, FONDO DE TITULIZACION DE ACTIVOS**

Denominación del compartimento:

Denominación de la gestora: **EUROPEA DE TITULIZACION, S.A., S.G.F.T.**

Estados agregados: **No**

Periodo: **2º Semestre**

Ejercicio: **2015**

**OTRA INFORMACIÓN RELATIVA A LOS ACTIVOS CEDIDOS Y PASIVOS**

(Las cifras relativas a importes se consignarán en miles de euros)

CUADRO A Distribución geográfica de activos titulizados	Situación actual 31/12/2015				Situación cierre anual anterior 31/12/2014				Situación inicial 03/04/2009			
	Nº de activos vivos		Principal pendiente (1)		Nº de activos vivos		Principal pendiente (1)		Nº de activos vivos		Principal pendiente (1)	
Andalucía	0400	149	0426	8.876	0452	152	0478	9.552	0504	161	0530	13.098
Aragón	0401	8	0427	643	0453	8	0479	675	0505	11	0531	1.024
Asturias	0402	9	0428	1.176	0454	9	0480	1.208	0506	10	0532	1.574
Baleares	0403	17	0429	3.576	0455	17	0481	3.678	0507	18	0533	4.237
Canarias	0404	10	0430	1.419	0456	11	0482	1.559	0508	12	0534	1.902
Cantabria	0405	3	0431	417	0457	3	0483	431	0509	3	0535	489
Castilla-León	0406	16	0432	2.513	0458	16	0484	2.589	0510	16	0536	2.956
Castilla La Mancha	0407	286	0433	12.149	0459	293	0485	13.374	0511	303	0537	19.355
Cataluña	0408	36	0434	4.934	0460	37	0486	5.093	0512	46	0538	8.371
Ceuta	0409	0	0435	0	0461	0	0487	0	0513	0	0539	0
Extremadura	0410	1	0436	112	0462	1	0488	115	0514	3	0540	392
Galicia	0411	14	0437	1.782	0463	14	0489	1.844	0515	16	0541	2.276
Madrid	0412	33	0438	5.511	0464	33	0490	5.835	0516	39	0542	8.123
Meilla	0413	0	0439	0	0465	0	0491	0	0517	0	0543	0
Murcia	0414	337	0440	9.820	0466	347	0492	11.311	0518	376	0544	18.261
Navarra	0415	0	0441	0	0467	0	0493	0	0519	1	0545	68
La Rioja	0416	1	0442	31	0468	1	0494	34	0520	1	0546	53
Comunidad Valenciana	0417	5.085	0443	160.572	0469	5.269	0495	184.057	0521	5.886	0547	307.448
País Vasco	0418	3	0444	344	0470	3	0496	358	0522	3	0548	422
<b>Total España</b>	<b>0419</b>	<b>6.008</b>	<b>0445</b>	<b>213.875</b>	<b>0471</b>	<b>6.214</b>	<b>0497</b>	<b>241.713</b>	<b>0523</b>	<b>6.905</b>	<b>0549</b>	<b>390.049</b>
Otros países Unión europea	0420	0	0446	0	0472	0	0498	0	0524	0	0550	0
Resto	0422	0	0448	0	0474	0	0500	0	0526	0	0552	0
<b>Total general</b>	<b>0425</b>	<b>6.008</b>	<b>0450</b>	<b>213.875</b>	<b>0475</b>	<b>6.214</b>	<b>0501</b>	<b>241.713</b>	<b>0527</b>	<b>6.905</b>	<b>0553</b>	<b>390.049</b>

(1) Entendiendo como principal pendiente el importe de principal pendiente de reembolso

## ESTADOS FINANCIEROS PÚBLICOS DE FONDOS DE TITULIZACIÓN DE ACTIVOS



S.05.5

Denominación del Fondo: **BANCAJA - BVA VPO 1, FONDO DE TITULIZACION DE ACTIVOS**

Denominación del compartimento:

Denominación de la gestora: **EUROPEA DE TITULIZACION, S.A., S.G.F.T.**

Estados agregados: **No**

Periodo: **2º Semestre**

Ejercicio: **2015**

### OTRA INFORMACIÓN RELATIVA A LOS ACTIVOS CEDIDOS Y PASIVOS

*(Las cifras relativas a importes se consignarán en miles de euros)*

#### CUADRO B

Divisa/Activos titulizados	Situación actual 31/12/2015						Situación cierre anual anterior 31/12/2014						Situación inicial 03/04/2009					
	Nº de activos vivos		Principal pendiente en Divisa (1)		Principal pendiente en euros (1)		Nº de activos vivos		Principal pendiente en Divisa (1)		Principal pendiente en euros (1)		Nº de activos vivos		Principal pendiente en Divisa (1)		Principal pendiente en euros (1)	
Euro - EUR	0571	6.008	0577	213.875	0583	213.875	0600	6.214	0606	241.713	0611	241.713	0620	6.905	0626	390.049	0631	390.049
EEUU Dólar - USD	0572		0578		0584		0601		0607		0612		0621		0627		0632	
Japón Yen - JPY	0573		0579		0585		0602		0608		0613		0622		0628		0633	
Reino Unido Libra - GBP	0574		0580		0586		0603		0609		0614		0623		0629		0634	
Otras	0575				0587		0604				0615		0624				0635	
<b>Total</b>	<b>0576</b>	<b>6.008</b>			<b>0588</b>	<b>213.875</b>	<b>0605</b>	<b>6.214</b>			<b>0616</b>	<b>241.713</b>	<b>0625</b>	<b>6.905</b>			<b>0636</b>	<b>390.049</b>

(1) Entendiendo como principal pendiente el importe de principal pendiente de reembolso

## ESTADOS FINANCIEROS PÚBLICOS DE FONDOS DE TITULIZACIÓN DE ACTIVOS



S.05.5

Denominación del Fondo: **BANCAJA - BVA VPO 1, FONDO DE TITULIZACION DE ACTIVOS**

Denominación del compartimento:

Denominación de la gestora: **EUROPEA DE TITULIZACION, S.A., S.G.F.T.**

Estados agregados: **No**

Periodo: **2º Semestre**

Ejercicio: **2015**

### OTRA INFORMACIÓN RELATIVA A LOS ACTIVOS CEDIDOS Y PASIVOS

*(Las cifras relativas a importes se consignarán en miles de euros)*

#### CUADRO C

Importe pendiente activos titulizados / Valor garantía (1)	Situación actual 31/12/2015				Situación cierre anual anterior 31/12/2014				Situación inicial 03/04/2009			
	Nº de activos vivos		Principal pendiente		Nº de activos vivos		Principal pendiente		Nº de activos vivos		Principal pendiente	
0% - 40%	1100	3.701	1110	90.096	1120	2.526	1130	61.501	1140	231	1150	5.892
40% - 60%	1101	2.081	1111	85.727	1121	3.448	1131	139.342	1141	2.144	1151	89.702
60% - 80%	1102	137	1112	23.320	1122	134	1132	22.957	1142	4.312	1152	254.448
80% - 100%	1103	89	1113	14.732	1123	106	1133	17.913	1143	218	1153	40.007
100% - 120%	1104	0	1114	0	1124	0	1134	0	1144	0	1154	0
120% - 140%	1105	0	1115	0	1125	0	1135	0	1145	0	1155	0
140% - 160%	1106	0	1116	0	1126	0	1136	0	1146	0	1156	0
superior al 160%	1107	0	1117	0	1127	0	1137	0	1147	0	1157	0
<b>Total</b>	<b>1108</b>	<b>6.008</b>	<b>1118</b>	<b>213.875</b>	<b>1128</b>	<b>6.214</b>	<b>1138</b>	<b>241.713</b>	<b>1148</b>	<b>6.905</b>	<b>1158</b>	<b>390.049</b>
<b>Media ponderada (%)</b>			<b>1119</b>	<b>46,02</b>			<b>1139</b>	<b>49,12</b>			<b>1159</b>	<b>66,91</b>

(1) Distribución según el valor de la razón entre el importe pendiente de amortizar de los préstamos con garantía real y la última valoración disponible de tasación de los inmuebles hipotecados, o valor razonable de otras garantías reales, siempre que el valor de las mismas se haya considerado en el momento inicial del Fondo, expresada en porcentaje



## ESTADOS FINANCIEROS PÚBLICOS DE FONDOS DE TITULIZACIÓN DE ACTIVOS



S.05.5

Denominación del Fondo: **BANCAJA - BVA VPO 1, FONDO DE TITULIZACION DE ACTIVOS**

Denominación del compartimento:

Denominación de la gestora: **EUROPEA DE TITULIZACION, S.A., S.G.F.T.**

Estados agregados: **No**

Periodo: **2º Semestre**

Ejercicio: **2015**

### OTRA INFORMACIÓN RELATIVA A LOS ACTIVOS CEDIDOS Y PASIVOS

*(Las cifras relativas a importes se consignarán en miles de euros)*

#### CUADRO D

Rendimiento índice del periodo	Número de activos		Principal Pendiente		Margen ponderado s/ índice de referencia		Tipo de interés medio ponderado (2)	
	vivos							
Índice de referencia (1)	1400		1410		1420		1430	
EURIBOR/MIBOR a 1 año (M. Hipo)	250		40.214		0,77		1,00	
Plan Estatal VPO 1998-2001	2.367		51.699		0,00		3,01	
Plan Estatal VPO 2002-2005	3.391		121.962		0,00		2,34	
TOTAL								
<b>Total</b>	<b>1405</b>	<b>6.008</b>	<b>1415</b>	<b>213.875</b>	<b>1425</b>	<b>0,15</b>	<b>1435</b>	<b>2,25</b>

(1) La gestora deberá cumplimentar el índice de referencia que corresponda en cada caso (EURIBOR un año, LIBRO, etc.)

(2) En el caso de tipos fijos no se cumplimentará la columna de margen ponderado y se indicará el tipo de interés medio ponderado de los activos a tipo fijo en la columna "tipo de interés medio ponderado"

ESTADOS FINANCIEROS PÚBLICOS DE FONDOS DE TITULIZACIÓN DE ACTIVOS



S.05.5

Denominación del Fondo: **BANCAJA - BVA VPO 1, FONDO DE TITULIZACION DE ACTIVOS**

Denominación del compartimento:

Denominación de la gestora: **EUROPEA DE TITULIZACION, S.A., S.G.F.T.**

Estados agregados: **No**

Periodo: **2º Semestre**

Ejercicio: **2015**

**OTRA INFORMACIÓN RELATIVA A LOS ACTIVOS CEDIDOS Y PASIVOS**

(Las cifras relativas a importes se consignarán en miles de euros)

CUADRO E Tipo de interés nominal	Situación actual 31/12/2015				Situación cierre anual anterior 31/12/2014				Situación inicial 03/04/2009			
	Nº de activos vivos		Principal pendiente		Nº de activos vivos		Principal pendiente		Nº de activos vivos		Principal pendiente	
Inferior al 1%	1500	115	1521	20.281	1542	11	1563	2.511	1584	0	1605	0
1% - 1,49%	1501	132	1522	19.653	1543	194	1564	32.528	1585	0	1606	0
1,5% - 1,99%	1502	3	1523	279	1544	50	1565	7.290	1586	0	1607	0
2% - 2,49%	1503	3.391	1524	121.963	1545	1	1566	39	1587	0	1608	0
2,5% - 2,99%	1504	0	1525	0	1546	3.502	1567	138.261	1588	1	1609	196
3% - 3,49%	1505	2.367	1526	51.699	1547	2.456	1568	61.084	1589	20	1610	3.733
3,5% - 3,99%	1506	0	1527	0	1548	0	1569	0	1590	20	1611	3.919
4% - 4,49%	1507	0	1528	0	1549	0	1570	0	1591	27	1612	5.345
4,5% - 4,99%	1508	0	1529	0	1550	0	1571	0	1592	2.866	1613	118.841
5% - 5,49%	1509	0	1530	0	1551	0	1572	0	1593	3.833	1614	232.366
5,5% - 5,99%	1510	0	1531	0	1552	0	1573	0	1594	56	1615	10.908
6% - 6,49%	1511	0	1532	0	1553	0	1574	0	1595	79	1616	14.323
6,5% - 6,99%	1512	0	1533	0	1554	0	1575	0	1596	3	1617	418
7% - 7,49%	1513	0	1534	0	1555	0	1576	0	1597	0	1618	0
7,5% - 7,99%	1514	0	1535	0	1556	0	1577	0	1598	0	1619	0
8% - 8,49%	1515	0	1536	0	1557	0	1578	0	1599	0	1620	0
8,5% - 8,99%	1516	0	1537	0	1558	0	1579	0	1600	0	1621	0
9% - 9,49%	1517	0	1538	0	1559	0	1580	0	1601	0	1622	0
9,5% - 9,99%	1518	0	1539	0	1560	0	1581	0	1602	0	1623	0
Superior al 10%	1519	0	1540	0	1561	0	1582	0	1603	0	1624	0
<b>Total</b>	<b>1520</b>	<b>6.008</b>	<b>1541</b>	<b>213.875</b>	<b>1562</b>	<b>6.214</b>	<b>1583</b>	<b>241.713</b>	<b>1604</b>	<b>6.905</b>	<b>1625</b>	<b>390.049</b>
<b>Tipo de interés medio ponderado de los activos(%)</b>			<b>9542</b>	<b>2,40</b>			<b>9584</b>	<b>2,62</b>			<b>1626</b>	<b>4,91</b>
<b>Tipo de interés medio ponderado de los pasivos(%)</b>			<b>9543</b>	<b>0,39</b>			<b>9585</b>	<b>0,61</b>			<b>1627</b>	<b>1,86</b>

## ESTADOS FINANCIEROS PÚBLICOS DE FONDOS DE TITULIZACIÓN DE ACTIVOS



S.05.5

Denominación del Fondo: **BANCAJA - BVA VPO 1, FONDO DE TITULIZACION DE ACTIVOS**  
 Denominación del compartimento:  
 Denominación de la gestora: **EUROPEA DE TITULIZACION, S.A., S.G.F.T.**  
 Estados agregados: **No**  
 Período: **2º Semestre**  
 Ejercicio: **2015**

### OTRA INFORMACIÓN RELATIVA A LOS ACTIVOS CEDIDOS Y PASIVOS

Concentración	Situación actual 31/12/2015				Situación cierre anual anterior 31/12/2014				Situación inicial 03/04/2009			
	Porcentaje		CNAE (2)		Porcentaje		CNAE (2)		Porcentaje		CNAE (2)	
Diez primeros deudores/emisores con más concentración	2000	1,79			2030	1,63			2060	1,16		
Sector: (1)	2010		2020		2040		2050		2070		2080	

(1) Indíquese denominación del sector con mayor concentración

(2) Incluir código CNAE con dos niveles de agregación

## ESTADOS FINANCIEROS PÚBLICOS DE FONDOS DE TITULIZACIÓN DE ACTIVOS



S.05.5

Denominación del Fondo: **BANCAJA - BVA VPO 1, FONDO DE TITULIZACION DE ACTIVOS**

Denominación del compartimento:

Denominación de la gestora: **EUROPEA DE TITULIZACION, S.A., S.G.F.T.**

Estados agregados: **No**

Periodo: **2º Semestre**

Ejercicio: **2015**

### OTRA INFORMACIÓN RELATIVA A LOS ACTIVOS CEDIDOS Y PASIVOS

*(Las cifras relativas a importes se consignarán en miles de euros)*

#### CUADRO G

Divisa/Pasivos emitidos por el fondo	Situación actual 31/12/2015						Situación inicial 03/04/2009					
	Nº de pasivos emitidos		Principal pendiente en Divisa		Principal pendiente en euros		Nº de pasivos emitidos		Principal pendiente en Divisa		Principal pendiente en euros	
Euro - EUR	3000	3.900	3060	218.297	3110	218.297	3170	3.900	3230	390.000	3250	390.000
EEUU Dólar - USDR	3010		3070		3120		3180		3240		3260	
Japón Yen - JPY	3020		3080		3130		3190		3250		3270	
Reino Unido Libra - GBP	3030		3090		3140		3200		3260		3280	
Otras	3040				3150		3210				3290	
<b>Total</b>	<b>3050</b>	<b>3.900</b>			<b>3160</b>	<b>218.297</b>	<b>3220</b>	<b>3.900</b>			<b>3300</b>	<b>390.000</b>

**Estado S.06 – NOTAS EXPLICATIVAS**

NOTA EXPLICATIVA AL ESTADO S.05.2 CUADRO A

VIDA MEDIA

- a) Escenario inicial: Vida media inicial calculada según cuadro del folleto informativo, con hipótesis de tasa de morosidad = 0% y tasa de amortización anticipada = 0%
- b) Situación actual: Vida media actual calculada según método de amortización actual (secuencial o prorratea), con hipótesis de tasa de morosidad = 0%, tasa de amortización anticipada = 0% y sin ejercicio de la amortización anticipada opcional.

MIEMBROS DEL CONSEJO DE ADMINISTRACIÓN DE LA SOCIEDAD GESTORA

---

D. Luis Manuel Megías Pérez  
Presidente

---

D. Pedro María Urresti Laca  
Vicepresidente

---

D. Ignacio Echevarría Soriano

---

D. Juan Isusi Garteiz Gogeoasca

---

D. Carlos Goicoechea Argul

---

D. Sergio Fernández Sanz

---

D. Mario Masiá Vicente

---

D. Antonio Muñoz Calzada en representación de  
Bankinter, S.A.

---

D. Ignacio Benloch Fernández-Cuesta en representación  
de Banco Cooperativo Español, S.A.

Diligencia: El Consejo de Administración de Europea de Titulización, S.A., S.G.F.T., en sesión del 29 de marzo de 2016, ha formulado y aprobado las Cuentas Anuales integradas por balance, cuenta de pérdidas y ganancias, estados de flujos de efectivo, estado de ingresos y gastos reconocidos y memoria e informe de gestión (incluidos los Anexos) de BANCAJA – BVA VPO 1 Fondo de Titulización de Activos, correspondientes al ejercicio cerrado a 31 de diciembre de 2015, contenidos en las 67 páginas anteriores, numeradas de la 1 a la 46, a excepción de los Anexos que están contenidos en las 21 páginas siguientes y así han firmado el presente documento.

Madrid, 29 de marzo de 2016

---

D. Ángel Munilla López  
Secretario no Consejero