

BBVA-6 FTPYME Fondo de Titulización de Activos

Cuentas Anuales e Informe de Gestión
correspondientes al ejercicio 2013, junto
con el Informe de Auditoría

INFORME DE AUDITORÍA DE CUENTAS ANUALES

Al Consejo de Administración de Europea de Titulización, S.A., S.G.F.T. (en adelante, Sociedad Gestora):

Hemos auditado las cuentas anuales de BBVA-6 FTPYME Fondo de Titulización de Activos (en adelante, el Fondo), que comprenden el balance al 31 de diciembre de 2013, la cuenta de pérdidas y ganancias, el estado de flujos de efectivo, el estado de ingresos y gastos reconocidos y la memoria correspondientes al ejercicio anual terminado en dicha fecha. Los administradores de su Sociedad Gestora son responsables de la formulación de las cuentas anuales del Fondo, de acuerdo con el marco normativo de información financiera aplicable (que se identifica en la Nota 2 de la memoria adjunta) y, en particular, con los principios y criterios contables contenidos en el mismo. Nuestra responsabilidad es expresar una opinión sobre las citadas cuentas anuales en su conjunto, basada en el trabajo realizado de acuerdo con la normativa reguladora de la actividad de auditoría de cuentas vigente en España, que requiere el examen, mediante la realización de pruebas selectivas, de la evidencia justificativa de las cuentas anuales y la evaluación de si su presentación, los principios y criterios contables utilizados y las estimaciones realizadas, están de acuerdo con el marco normativo de información financiera que resulta de aplicación.


En nuestra opinión, las cuentas anuales del ejercicio 2013 adjuntas expresan, en todos los aspectos significativos, la imagen fiel del patrimonio y de la situación financiera del Fondo al 31 de diciembre de 2013, así como de los resultados de sus operaciones y de sus flujos de efectivo correspondientes al ejercicio anual terminado en dicha fecha, de conformidad con el marco normativo de información financiera que resulta de aplicación y, en particular, con los principios y criterios contables contenidos en el mismo.

Sin que afecte a nuestra opinión de auditoría, llamamos la atención respecto de lo señalado en la Nota 4 de la memoria adjunta, en la que se menciona el volumen de derechos de crédito dudosos y fallidos del Fondo, para los que los Administradores de la Sociedad Gestora han estimado unas necesidades de correcciones de valor por deterioro que se indican en la mencionada Nota. Como consecuencia de lo anterior y de las condiciones establecidas para la amortización de los bonos, el Fondo ha dispuesto totalmente del Fondo de Reserva constituido con el fin de atender a sus obligaciones de pago, situándose éste por debajo del mínimo requerido al 31 de diciembre de 2013, según se indica en la Nota 7 de la Memoria integrante de las cuentas anuales. Asimismo, tal y como se indica en la Nota 3-g de la Memoria adjunta, el Fondo ha procedido a repercutir la diferencia negativa entre los ingresos y gastos devengados, teniendo en cuenta el orden inverso de dicha prelación de pagos, a los pasivos del Fondo.

Sin que afecte a nuestra opinión de auditoría, llamamos la atención respecto de lo señalado en la Nota 4 de la memoria adjunta, en la que se menciona que de acuerdo con lo establecido en la escritura de constitución del Fondo, la Sociedad Gestora podrá ejercer la liquidación de forma anticipada del Fondo en el caso de que el importe del saldo de los Derechos de Crédito pendientes de amortización sea inferior a 150.010 miles de euros, equivalente al 10% del activo inicial del Fondo, situación a la que se podría llegar en el ejercicio 2014 de acuerdo con la estimación de amortizaciones previstas realizada por la Sociedad Gestora del Fondo, sin que, ante la eventualidad de esta situación, los Administradores de la misma hayan considerado aún la opción de llevar a cabo dicho ejercicio.

El informe de gestión adjunto del ejercicio 2013 contiene las explicaciones que los administradores de la Sociedad Gestora consideran oportunas sobre la situación del Fondo, la evolución de sus negocios y sobre otros asuntos y no forma parte integrante de las cuentas anuales. Hemos verificado que la información contable que contiene el citado informe de gestión concuerda con la de las cuentas anuales del ejercicio 2013. Nuestro trabajo como auditores se limita a la verificación del informe de gestión con el alcance mencionado en este mismo párrafo y no incluye la revisión de información distinta de la obtenida a partir de los registros contables del Fondo.

DELOITTE, S.L.
Inscrita en el R.O.A.C. N° S0692


Pablo Mugica
21 de abril de 2014



Miembro ejerciente:
DELOITTE, S.L.

Año 2014 N° 01/14/04539
SELLO CORPORATIVO: 96,00 EUR

BBVA-6 FTPYME FONDO DE TITULIZACIÓN DE ACTIVOS

BALANCES AL 31 DE DICIEMBRE DE 2013 Y 2012 (NOTAS 1, 2 Y 3)

(Miles de Euros)

ACTIVO	Nota	2013	2012 (*)	PASIVO	Nota	2013	2012 (*)
ACTIVO NO CORRIENTE		91.862	141.073	PASIVO NO CORRIENTE		106.323	169.130
Activos financieros a largo plazo		91.862	141.073	Provisiones a largo plazo		-	-
Valores representativos de deuda		-	-	Pasivos financieros a largo plazo		106.323	169.130
Derechos de crédito	4	91.862	141.073	Obligaciones y otros valores negociables	8	105.320	166.364
Participaciones hipotecarias		-	-	Serías no subordinadas		9.211	-
Certificados de transmisión hipotecaria		-	-	Serías Subordinadas		96.109	166.364
Préstamos hipotecarios		-	-	Correcciones de valor por repercusión de pérdidas		-	-
Cédulas hipotecarias		-	-	Intereses y gastos devengados no vencidos		-	-
Préstamos a promotores		-	-	Ajustes por operaciones de cobertura		-	-
Préstamos a PYMES		88.388	134.153	Deudas con entidades de crédito	9	-	-
Préstamos a empresas		-	-	Préstamo subordinado		21.300	21.300
Cédulas territoriales		-	-	Crédito línea de liquidez		-	-
Créditos AAPP		-	-	Otras deudas con entidades de crédito		-	-
Préstamo Consumo		-	-	Correcciones de valor por repercusión de pérdidas		(21.300)	(21.300)
Préstamo automoción		-	-	Intereses y gastos devengados no vencidos		-	-
Arrendamiento financiero		-	-	Ajustes por operaciones de cobertura		-	-
Cuentas a cobrar		-	-	Derivados	15	1.003	2.766
Bonos de titulación		-	-	Derivados de cobertura		1.003	2.766
Activos dudosos		11.990	19.095	Correcciones de valor por repercusión de pérdidas		-	-
Correcciones de valor por deterioro de activos		(8.516)	(12.175)	Otros pasivos financieros		-	-
Intereses y gastos devengados no vencidos		-	-	Correcciones de valor por repercusión de pérdidas		-	-
Ajustes por operaciones de cobertura		-	-	Otros		-	-
Derivados		-	-	Pasivos por impuesto diferido		-	-
Derivados de cobertura		-	-				
Otros activos financieros		-	-	PASIVO CORRIENTE		43.154	57.360
Garantías financieras		-	-	Pasivos vinculados con activos no corrientes mantenidos para la venta		-	-
Otros		-	-	Provisiones a corto plazo		-	-
Activos por impuesto diferido		-	-	Pasivos financieros a corto plazo		43.137	57.344
Otros activos no corrientes		-	-	Acreedores y otras cuentas a pagar	11	16.820	5.189
				Obligaciones y otros valores negociables	8	23.758	48.312
ACTIVO CORRIENTE		54.235	79.129	Serías no subordinadas		12.996	44.519
Activos no corrientes mantenidos para la venta	5	6.724	4.866	Serías subordinadas		19.061	10.062
Activos financieros a corto plazo		46.179	73.310	Correcciones de valor por repercusión de pérdidas		(9.252)	(6.940)
Deudores y otras cuentas a cobrar	6	2.164	3.546	Intereses y gastos devengados no vencidos		21	19
Derechos de crédito	4	44.015	69.764	Ajustes por operaciones de cobertura		-	-
Participaciones hipotecarias		-	-	Intereses vencidos e impagados		932	652
Certificados de transmisión hipotecaria		-	-	Deudas con entidades de crédito	9	-	-
Préstamos hipotecarios		-	-	Préstamo subordinado		772	772
Cédulas hipotecarias		-	-	Crédito línea de liquidez		-	-
Préstamos a promotores		-	-	Otras deudas con entidades de crédito		-	-
Préstamos a PYMES		30.966	53.751	Correcciones de valor por repercusión de pérdidas		(5.613)	(4.902)
Préstamos a empresas		-	-	Intereses y gastos devengados no vencidos		18	15
Cédulas territoriales		-	-	Ajustes por operaciones de cobertura		-	-
Créditos AAPP		-	-	Intereses vencidos e impagados		4.823	4.115
Préstamo Consumo		-	-	Derivados	15	2.559	3.843
Préstamo automoción		-	-	Derivados de cobertura		2.559	3.843
Arrendamiento financiero		-	-	Correcciones de valor por repercusión de pérdidas		-	-
Cuentas a cobrar		-	-	Otros pasivos financieros		-	-
Bonos de titulación		-	-	Importe bruto		-	-
Activos dudosos		44.780	43.729	Correcciones de valor por repercusión de pérdidas		-	-
Correcciones de valor por deterioro de activos		(31.807)	(27.881)	Ajustes por periodificaciones	10	17	16
Intereses y gastos devengados no vencidos		44	104	Comisiones		2	2
Ajustes por operaciones de cobertura		-	-	Comisión sociedad gestora		1	1
Intereses vencidos e impagados		32	61	Comisión administrador		1	1
Derivados		-	-	Comisión agente financiero/pagos		-	-
Derivados de cobertura		-	-	Comisión variable - resultados realizados		-	-
Otros activos financieros		-	-	Otras comisiones del cedente		-	-
Garantías financieras		-	-	Correcciones de valor por repercusión de pérdidas		-	-
Otros		-	-	Otras comisiones		-	-
Ajustes por periodificaciones		2	-	Otros		15	14
Comisiones		2	-	AJUSTES REPERCUTIDOS EN BALANCE DE INGRESOS Y GASTOS RECONOCIDOS	12	(3.380)	(6.288)
Otros		-	-	Coberturas de flujos de efectivo	15	(3.380)	(6.288)
Efectivo y otros activos líquidos equivalentes	7	1.330	953	Gastos de constitución en transmisión		-	-
Tesorería		1.330	953				
Otros activos líquidos equivalentes		-	-				
TOTAL ACTIVO		146.097	220.202	TOTAL PASIVO		146.097	220.202

(*) Se presenta, única y exclusivamente, a efectos comparativos.

Las Notas 1 a 17, y los Anexos descritos en la Memoria adjunta forman parte integrante del balance al 31 de diciembre de 2013.

BBVA-6 FTPYME FONDO DE TITULIZACIÓN DE ACTIVOS**CUENTAS DE PÉRDIDAS Y GANANCIAS CORRESPONDIENTES A LOS EJERCICIOS
ANUALES TERMINADOS EL 31 DE DICIEMBRE DE 2013 Y 2012 (NOTAS 1, 2 y 3)**

(Miles de Euros)

	Nota	Ejercicio 2013	Ejercicio 2012 (*)
Intereses y rendimientos asimilados		3.707	6.177
Valores representativos de deuda		-	-
Derechos de crédito	4	3.692	6.059
Otros activos financieros	7	15	118
Intereses y cargas asimilados		(1.552)	(3.593)
Obligaciones y otros valores negociables	8	(841)	(2.759)
Deudas con entidades de crédito	9	(711)	(834)
Otros pasivos financieros		-	-
Resultado de operaciones de cobertura de flujos de efectivo (neto)	15	(2.127)	(1.982)
MARGEN DE INTERESES		28	602
Resultado de operaciones financieras (neto)		-	-
Ajustes de valoración en carteras a valor razonable con cambios en pérdidas y ganancias		-	-
Activos financieros disponibles para la venta		-	-
Otros		-	-
Diferencias de cambio (neto)		-	-
Otros ingresos de explotación		-	-
Otros gastos de explotación		(209)	(179)
Servicios exteriores	13	(47)	(33)
Servicios de profesionales independientes		(33)	(30)
Servicios bancarios y similares		-	-
Publicidad y propaganda		-	-
Otros servicios		(14)	(3)
Tributos		-	-
Otros gastos de gestión corriente		(162)	(146)
Comisión de Sociedad gestora	10	(37)	(43)
Comisión administración	10	(21)	(29)
Comisión del agente financiero/pagos	10	(13)	(37)
Comisión variable - resultados realizados		-	-
Comisión variable - resultados no realizados		-	-
Otras comisiones del cedente		-	-
Otros gastos	5	(91)	(37)
Deterioro de activos financieros (neto)		(1.318)	(1.235)
Deterioro neto de valores representativos de deuda		-	-
Deterioro neto de derechos de crédito	4	(1.318)	(1.235)
Deterioro neto de derivados		-	-
Deterioro neto de otros activos financieros		-	-
Dotaciones a provisiones (neto)		-	-
Ganancias (pérdidas) de activos no corrientes en venta	5	(1.524)	(500)
Repercusión de pérdidas (ganancias)	8 y 9	3.023	1.312
RESULTADO ANTES DE IMPUESTOS		-	-
Impuesto sobre beneficios		-	-
RESULTADO DEL EJERCICIO		-	-

(*) Se presenta, única y exclusivamente, a efectos comparativos.

Las Notas 1 a 17, y los Anexos descritos en la Memoria adjunta forman parte integrante de la cuenta de pérdidas y ganancias del ejercicio 2013.

BBVA-6 FTPYME FONDO DE TITULIZACIÓN DE ACTIVOS

**ESTADOS DE FLUJOS DE EFECTIVO CORRESPONDIENTES A LOS EJERCICIOS ANUALES
TERMINADOS EL 31 DE DICIEMBRE DE 2013 Y 2012 (NOTAS 1, 2 y 3)**

(Miles de Euros)

	Ejercicio 2013	Ejercicio 2012 (*)
FLUJOS DE EFECTIVO PROVENIENTES DE ACTIVIDADES DE EXPLOTACIÓN	904	1.267
Flujo de caja neto por intereses de las operaciones	1.111	1.256
Intereses cobrados de los activos titulizados	3.922	5.854
Intereses pagados por valores de titulización	(560)	(2.407)
Intereses cobrados/pagados netos por operaciones de derivados	(2.266)	(2.309)
Intereses cobrados de inversiones financieras	15	118
Intereses pagados de préstamos y créditos en entidades de crédito	-	-
Otros intereses cobrados/pagados (neto)	-	-
Comisiones y gastos por servicios financieros pagados por el Fondo	(72)	(112)
Comisiones pagadas a la sociedad gestora	(38)	(43)
Comisiones pagadas por administración de activos titulizados	(21)	(30)
Comisiones pagadas al agente financiero	(13)	(39)
Comisiones variables pagadas	-	-
Otras comisiones	-	-
Otros flujos de caja provenientes de operaciones del Fondo	(135)	123
Recuperaciones de fallidos y otros activos adquiridos	-	-
Pagos de provisiones	-	-
Cobros procedentes de la enajenación de activos no corrientes mantenidos para la venta	-	193
Otros	(135)	(70)
FLUJOS DE EFECTIVO PROCEDENTES DE ACTIVIDADES INVERSIÓN/FINANCIACIÓN	(527)	(3.915)
Flujos de caja netos por emisión de valores de titulización	-	-
Cobros por emisión de valores de titulización	-	-
Pagos por emisión de valores de titulización (aseguramiento colocación)	-	-
Flujos de caja por adquisición de activos financieros	-	-
Pagos por adquisición de derechos de crédito	-	-
Pagos por adquisición de otras inversiones financieras	-	-
Flujos de caja netos por amortizaciones	(13.057)	(5.941)
Cobros por amortización de derechos de crédito	70.511	87.036
Cobros por amortización de otros activos titulizados	-	-
Pagos por amortización de valores de titulización	(83.568)	(92.977)
Otros flujos provenientes de operaciones del Fondo	12.530	2.026
Cobros por concesiones de préstamos o disposiciones de créditos	-	-
Pagos por amortización de préstamos o créditos	-	-
Cobros derechos de crédito pendientes ingreso	1.301	2.433
Administraciones públicas - Pasivo	1	1
Otros deudores y acreedores	11.228	(408)
Cobros por amortización o venta de inversiones financieras	-	-
Cobros de Subvenciones	-	-
INCREMENTO/DISMINUCIÓN DE EFECTIVO O EQUIVALENTES	377	(2.648)
Efectivo o equivalentes al comienzo del ejercicio	953	3.601
Efectivo o equivalentes al final del ejercicio	1.330	953

(*) Se presenta, única y exclusivamente, a efectos comparativos.

Las Notas 1 a 17, y los Anexos descritos en la Memoria adjunta forman parte integrante del estado de flujos de efectivo del ejercicio 2013.

BBVA-6 FTPYME FONDO DE TITULIZACIÓN DE ACTIVOS

**ESTADOS DE INGRESOS Y GASTOS RECONOCIDOS CORRESPONDIENTES A LOS EJERCICIOS ANUALES
TERMINADOS EL 31 DE DICIEMBRE DE 2013 Y 2012 (NOTAS 1, 2 y 3)**

(Miles de Euros)

	Ejercicio 2013	Ejercicio 2012 (*)
Activos financieros disponibles para la venta		
Ganancias (pérdidas) por valoración	-	-
Importe bruto de las ganancias (pérdidas) por valoración	-	-
Efecto fiscal	-	-
Importes transferidos a la cuenta de pérdidas y ganancias	-	-
Otras reclasificaciones	-	-
Importes repercutidos a la cuenta de pasivo en el periodo	-	-
Total ingresos y gastos reconocidos por activos financieros disponibles para la venta	-	-
Cobertura de los flujos de efectivo		
Ganancias (pérdidas) por valoración	781	2.420
Importe bruto de las ganancias (pérdidas) por valoración	781	2.420
Efecto fiscal	-	-
Importes transferidos a la cuenta de pérdidas y ganancias	2.127	1.982
Otras reclasificaciones	-	-
Importes repercutidos a la cuenta de pasivo en el periodo	(2.908)	(4.402)
Total ingresos y gastos reconocidos por coberturas contables	-	-
Otros ingresos/ganancias y gastos/pérdidas reconocidos		
Importe de otros ingresos/ganancias y gastos/pérdidas reconocidos directamente en el balance en el periodo	-	-
Importe bruto de las ganancias (pérdidas) por valoración	-	-
Efecto fiscal	-	-
Importes transferidos a la cuenta de pérdidas y ganancias	-	-
Importes repercutidos a la cuenta de pasivo en el periodo	-	-
Total ingresos y gastos reconocidos por otros ingresos/ganancias	-	-
TOTAL DE INGRESOS Y GASTOS RECONOCIDOS	-	-

(*) Se presenta, única y exclusivamente, a efectos comparativos.

Las Notas 1 a 17, y los Anexos descritos en la Memoria adjunta forman parte integrante del estado de ingresos y gastos reconocidos del ejercicio 2013.

BBVA-6 FTPYME Fondo de Titulización de Activos

Memoria correspondiente al
ejercicio anual terminado el
31 de diciembre de 2013

1. Reseña del Fondo

BBVA- 6 FTPYME Fondo de Titulización de Activos (en adelante el Fondo) se constituyó mediante escritura pública el 11 de junio de 2007, agrupando derechos de crédito derivados de préstamos concedidos por Banco Bilbao Vizcaya Argentaria, S.A. (en adelante BBVA) a empresas (personas jurídicas) pequeñas y medianas (PYMES) por importe de 1.500.101 miles de euros. Con la misma fecha se procedió a la emisión de Bonos de Titulización, por importe de 1.500.000 miles de euros, siendo la fecha de desembolso que marca el inicio del devengo de los intereses de los Bonos el 14 de junio de 2007.

Con fecha 7 de junio de 2007, la Comisión Nacional del Mercado de Valores inscribió en sus registros el folleto informativo de constitución del Fondo y de emisión de los Bonos.

El Fondo constituye un patrimonio separado y cerrado, carente de personalidad jurídica, que está integrado en cuanto a su activo por los derechos de crédito de los Préstamos no Hipotecarios y los Certificados de Transmisión de Hipoteca sobre Préstamos Hipotecarios, por los saldos de la Cuenta de Tesorería, incluido el Fondo de Reserva; y en cuanto a su pasivo, por los Bonos de Titulización emitidos, por el Préstamo para Gastos Iniciales y por el Préstamo Subordinado, en cuantía y condiciones financieras tales que el valor patrimonial neto del Fondo sea nulo.

Europea de Titulización, S.A., Sociedad Gestora de Fondos de Titulización, tiene a su cargo la administración y representación legal del Fondo. Asimismo, de conformidad con la normativa legal aplicable, le corresponde en calidad de gestora de negocios ajenos, la representación y defensa de los intereses de los titulares de los Bonos emitidos con cargo al Fondo y de los restantes acreedores del mismo. Europea de Titulización, S.A., Sociedad Gestora de Fondos de Titulización (en adelante la "Sociedad Gestora") figura inscrita en el registro especial de la Comisión Nacional del Mercado de Valores con el número 2.

La gestión y administración de los Derechos de Crédito corresponde a la sociedad cedente de los mismos, Banco Bilbao Vizcaya Argentaria S.A. (en adelante "BBVA"), (la "Entidad Cedente"). La Entidad Cedente no asume ninguna responsabilidad por el impago de dichos préstamos, obteniendo por dicha gestión una contraprestación trimestral. Asimismo, la Entidad Cedente obtendrá una cantidad variable y subordinada que se devengará trimestralmente igual a la diferencia entre los ingresos y gastos del Fondo. En el caso de que dicha diferencia entre los ingresos y gastos fuese negativa, se repercutirá de acuerdo a lo indicado en la Nota 3-g.

La entidad depositaria de los contratos de formalización de los Préstamos es la Entidad Cedente.

La cuenta de tesorería del Fondo se deposita en BBVA y en lo que exceda del importe avalado en SOCIÉTÉ GÉNÉRALE, SUCURSAL EN ESPAÑA (Agente de pagos) (véase Nota 7) y BBVA concedió dos préstamos subordinados al Fondo (véase Nota 9). Adicionalmente el Fondo tiene contratado un derivado de cobertura con SOCIÉTÉ GÉNÉRALE (véase Nota 15).

El Fondo tributa en el régimen general del Impuesto sobre Sociedades de acuerdo con lo dispuesto por el Real Decreto Legislativo de 4/2004, de 5 de marzo, por el que se aprueba el Texto Refundido de la Ley del Impuesto sobre Sociedades, modificado posteriormente por la Ley 35/2006, de 28 de noviembre. La normativa fiscal vigente excluye explícitamente a los Fondos de Titulización de la obligación de que les sea practicada alguna retención legal sobre los intereses devengados por los activos del Fondo.

2. Bases de presentación de las cuentas anuales

a) Imagen fiel

Las Cuentas Anuales comprenden el balance, la cuenta de pérdidas y ganancias, el estado de ingresos y gastos reconocidos, el estado de flujos de efectivo y la memoria, de la que forman parte los estados financieros públicos S.05.1, S.05.2, S.05.3, S.05.4 y el apartado correspondiente a las notas explicativas del estado S.06, adjuntos en el Anexo. Las cuentas anuales se han preparado a partir de los registros contables que del Fondo mantiene su Sociedad Gestora y se formulan de acuerdo con el marco normativo de información financiera que resulta de aplicación al Fondo, que es el establecido en la Circular 2/2009, de 25 de marzo, de la Comisión Nacional del Mercado de Valores (modificada por la Circular 4/2010, de 14 de octubre, de la Comisión Nacional del Mercado de Valores), de forma que muestran la imagen fiel de la situación financiera del Fondo al 31 de diciembre de 2013 y de los resultados de sus operaciones y de los flujos de efectivo que se han generado durante el ejercicio terminado en esa fecha.

Las cuentas anuales del Fondo han sido formuladas y aprobadas por los Administradores de su Sociedad Gestora, en su reunión celebrada el 27 de marzo de 2014.

b) Principios contables no obligatorios aplicados

Los Administradores de la Sociedad Gestora del Fondo han formulado estas cuentas anuales teniendo en consideración los principios contables y las normas contables de aplicación obligatoria que tienen un efecto significativo en las mismas. No existe ningún principio contable o criterio de valoración que, siendo obligatorio, haya dejado de aplicarse. Adicionalmente, no se han aplicado principios contables no obligatorios.

c) Aspectos críticos de la valoración y estimación de la incertidumbre

Los resultados son sensibles a los principios y políticas contables, criterios de valoración y estimaciones seguidos por los Administradores de la Sociedad Gestora del Fondo para la elaboración de las cuentas anuales. Los principales principios y políticas contables y criterios de valoración se indican en la Nota 3.

En la elaboración de las cuentas anuales del Fondo se han utilizado, ocasionalmente, estimaciones realizadas por los Administradores de la Sociedad Gestora para cuantificar algunos de los activos, pasivos, ingresos y gastos que figuran registrados en ellas. Básicamente, estas estimaciones se refieren a la evaluación de posibles pérdidas por deterioro que, en su caso, puedan tener determinados activos (véanse Notas 3-c y 4), al valor razonable de determinados instrumentos financieros (véanse Notas 3.b.iii y 15) y a la cancelación anticipada, en su caso. A pesar de que estas estimaciones se han realizado sobre la base de la mejor información disponible al cierre del ejercicio 2013, es posible que acontecimientos que puedan tener lugar en el futuro obliguen a modificarlas (al alza o a la baja) en los próximos ejercicios, lo que se realizaría, en su caso, de forma prospectiva, de acuerdo con la normativa contable en vigor.

d) Comparación de la información

Los Administradores de la Sociedad Gestora del Fondo presentan, a efectos comparativos, con cada una de las cifras que se desglosan en las presentes cuentas anuales, además de las cifras del ejercicio 2013, las correspondientes al ejercicio anterior, tal y como se establece en el apartado 7 de la Norma 28ª de la citada Circular, por lo que, la información contenida en esta Memoria referida al ejercicio 2012 se presenta, exclusivamente, a efectos comparativos con la información relativa al ejercicio 2013 y, por consiguiente, no constituye las cuentas anuales del Fondo del ejercicio 2012.

e) Agrupación de partidas

Determinadas partidas del balance, de la cuenta de pérdidas y ganancias, del estado de flujos de efectivo y del estado de ingresos y gastos reconocidos se presentan de forma agrupada para facilitar su comprensión,

si bien, en determinados casos, se ha incluido la información desagregada en las correspondientes notas de la memoria.

f) Corrección de errores

En la elaboración de estas cuentas anuales no se ha puesto de manifiesto ningún error significativo que haya supuesto la reexpresión de los importes incluidos en las cuentas anuales del ejercicio 2012.

g) Cambios en criterios contables

Durante el ejercicio 2013 no se han producido cambios de criterios contables significativos respecto a los criterios aplicados en el ejercicio 2012.

h) Impacto medioambiental

Dada la actividad a la que se dedica el Fondo, éste no tiene responsabilidades, gastos, activos, ni provisiones o contingencias de carácter medioambiental que pudieran ser significativos en relación con la situación financiera y los resultados del mismo. Por este motivo, no se incluyen desgloses específicos en la presente memoria respecto a información de cuestiones medioambientales.

i) Empresa en funcionamiento

Los Administradores han considerado que la gestión del Fondo continuará en un futuro previsible, por lo que la aplicación de los principios y criterios contables no tiene el propósito de determinar el valor del patrimonio neto a efectos de su transmisión global o parcial, ni el importe resultante en caso de su liquidación total. Asimismo, dada la naturaleza de los activos y pasivos del Fondo, no se espera que se produzcan diferencias significativas cuando se efectúe la liquidación de los mismos.

j) Hechos posteriores

Con posterioridad al cierre del ejercicio 2013, y hasta la formulación de estas cuentas anuales, no se ha producido ningún hecho significativo no descrito en las restantes notas de esta memoria que tenga un efecto significativo en dichas cuentas anuales.

3. Normas de registro y valoración

En la elaboración de las cuentas anuales del Fondo, correspondientes al ejercicio 2013, se han aplicado los siguientes principios, políticas contables y criterios de valoración, de acuerdo con lo establecido en la Circular 2/2009, de 25 de marzo y sus modificaciones posteriores:

a) Definición y clasificación de los instrumentos financieros a efectos de su presentación y valoración

i. Definición

Un "instrumento financiero" es un contrato que da lugar a un activo financiero en una entidad y, simultáneamente, a un pasivo financiero o instrumento de capital en otra entidad.

Un "derivado financiero" es un instrumento financiero cuyo valor cambia como respuesta a los cambios en una variable observable de mercado (tal como un tipo de interés, de cambio, el precio de un instrumento financiero o un índice de mercado, incluyendo las calificaciones crediticias), cuya inversión inicial es muy pequeña en relación a otros instrumentos financieros con respuesta similar a los cambios en las condiciones de mercado y que se liquida, generalmente, en una fecha futura.

ii. Clasificación de los activos financieros

Los activos financieros se desglosan, a efectos de su presentación y valoración, en los siguientes epígrafes del balance:

- Efectivo y otros activos líquidos equivalentes: Este epígrafe incluye las cuentas corrientes mantenidas por el Fondo en instituciones financieras, para poder desarrollar su actividad, que incluyen, en su caso, el fondo de reserva mantenido por el Fondo para hacer frente a sus obligaciones de pago.
- Derechos de crédito: Incluye los activos cedidos al Fondo como consecuencia del proceso de titulización y se clasifican, a efectos de su valoración, como "Préstamos y partidas a cobrar".
- Derivados de cobertura: Incluye, en su caso, el valor razonable, a favor del Fondo, de los derivados designados como instrumentos de cobertura en coberturas contables.
- Deudores y otras cuentas a cobrar: Recoge, en su caso, la totalidad de los derechos de crédito y cuentas deudoras que por cualquier concepto, diferente de los anteriores, ostente el Fondo frente a terceros. La totalidad de los deudores se clasifican, a efectos de su valoración, como "Préstamos y partidas a cobrar".

iii. Clasificación de los pasivos financieros

Los pasivos financieros se desglosan, a efectos de su presentación y valoración, en los siguientes epígrafes del balance:

- Obligaciones y otros valores negociables: Incluye, en su caso, las obligaciones, bonos y pagarés emitidos por el Fondo, con el fin de financiar la adquisición de sus activos financieros. Se clasifican, a efectos de su valoración, como "Débitos y partidas a pagar".
- Deudas con entidades de crédito: Incluye, en su caso, las deudas contraídas con entidades de crédito, con el fin de financiar su actividad y se clasifican, a efectos de valoración, como "Débitos y partidas a pagar".
- Derivados de cobertura: Incluye, en su caso, el valor razonable, en contra del Fondo, de los derivados designados como instrumentos de cobertura en coberturas contables.
- Acreedores y otras cuentas a pagar: Recoge, en su caso, la totalidad de las cuentas a pagar y débitos, que no deban ser clasificados en otros epígrafes. Se clasifican, a efectos de su valoración, como "Débitos y partidas a pagar".

b) Reconocimiento y valoración de los activos y pasivos financieros*i. Reconocimiento y valoración de los activos financieros*

Los activos financieros clasificados, a efectos de su valoración, como "Préstamos y partidas a cobrar" se valoran, inicialmente, por su "valor razonable" (que salvo evidencia en contrario será el precio de la transacción), incluyendo los costes de transacción directamente atribuibles a la operación. Posteriormente, dichos activos se valoran por su coste amortizado, contabilizándose los intereses devengados en el epígrafe "Intereses y rendimientos asimilados" de la cuenta de pérdidas y ganancias mediante el método del tipo de interés efectivo. No obstante, aquellas partidas cuyo importe se espera recibir en un plazo no superior a tres meses se valoran a su valor nominal siempre y cuando el efecto de no actualizar los flujos de efectivo sea totalmente inmaterial.

ii. Reconocimiento y valoración de los pasivos financieros

Los pasivos financieros clasificados, a efectos de su valoración, como “Débitos y partidas a pagar”, se valoran, inicialmente, por su “valor razonable” (que salvo evidencia en contrario será el precio de la transacción) incluyendo los costes de transacción directamente atribuibles a la operación. Posteriormente, dichos pasivos se valoran por su coste amortizado, contabilizándose los intereses devengados en el epígrafe “Intereses y cargas asimilados” de la cuenta de pérdidas y ganancias mediante el método del tipo de interés efectivo. No obstante, aquellas partidas cuyo importe se espera pagar en un plazo inferior a tres meses se valoran a su valor nominal siempre y cuando el efecto de no actualizar los flujos de efectivo sea totalmente inmaterial.

Se considerarán, en su caso, costes directamente atribuibles a las emisiones los costes de dirección y aseguramiento de la emisión, la comisión inicial de la Sociedad Gestora si hubiere, las tasas del Órgano Regulador, los costes de registro de los folletos de emisión y los costes derivados de la admisión a negociación de los valores emitidos, entre otros.

iii. Operaciones de cobertura

El Fondo utiliza, en su caso, los derivados financieros para la gestión de los riesgos de sus activos y pasivos (“derivados de cobertura”).

Para que un derivado financiero se considere de cobertura, necesariamente tiene que:

1. Cubrir uno de los siguientes tipos de riesgo:
 - a. De variaciones en el valor razonable de los activos y pasivos debidas a oscilaciones, entre otras, en el tipo de interés y/o tipo de cambio al que se encuentre sujeto la posición o saldo a cubrir (“cobertura de valores razonables”);
 - b. De alteraciones en los flujos de efectivo estimados con origen en los activos y pasivos financieros, compromisos y transacciones altamente probables que se prevea llevar a cabo (“cobertura de flujos de efectivo”).
2. Eliminar eficazmente algún riesgo inherente al elemento o posición cubierto durante todo el plazo previsto de cobertura, lo que implica que:
 - a. En el momento de la contratación de la cobertura se espera que, en condiciones normales, ésta actúe con un alto grado de eficacia (“eficacia prospectiva”).
 - b. Exista una evidencia suficiente de que la cobertura fue realmente eficaz durante toda la vida del elemento o posición cubierto (“eficacia retrospectiva”).
3. Haberse documentado adecuadamente que la contratación del derivado financiero tuvo lugar específicamente para servir de cobertura de determinados saldos o transacciones y la forma en que se pensaba conseguir y medir esa cobertura siempre que esta forma sea coherente con la gestión de los riesgos propios que lleva a cabo el Fondo.

Las operaciones de cobertura realizadas por el Fondo corresponden, en su caso, a coberturas de flujos de efectivo. Por lo que respecta a las diferencias de valoración de las coberturas de los flujos de efectivo, la parte eficaz de la variación del valor del instrumento de cobertura se registra transitoriamente en el epígrafe “Ajustes repercutidos en el balance de ingresos y gastos reconocidos” del pasivo del balance, hasta el momento en que ocurran las transacciones previstas; registrándose entonces en la cuenta de pérdidas y ganancias. La variación de valor de los derivados de cobertura por la parte ineficaz de la misma se registra directamente en la cuenta de pérdidas y ganancias.

Si un derivado asignado como de cobertura, bien por su finalización, por su ineffectividad o por cualquier otra causa, no cumple los requisitos indicados anteriormente, a efectos contables, dicho derivado pasa a ser considerado como un “derivado de negociación”.

Cuando se interrumpe la “cobertura de flujos de efectivo”, el resultado acumulado del instrumento de cobertura, reconocido en el epígrafe “Ajustes repercutidos en el balance de ingresos y gastos reconocidos – Coberturas de flujos de efectivo” del pasivo del balance (mientras la cobertura era efectiva), se continuará reconociendo en dicho epígrafe hasta que la transacción cubierta ocurra, momento en el que se registrará en resultados; salvo que se prevea que no se va a realizar la transacción, en cuyo caso se registran inmediatamente en resultados.

La eficacia de la cobertura de los derivados de cobertura queda establecida por medio de los análisis de efectividad realizados conforme a la metodología de comparación, para verificar que los cambios producidos por la variación en el valor razonable o en los flujos de efectivo entre el instrumento de cobertura y el elemento cubierto se mantiene en los parámetros razonables a lo largo de la vida de las operaciones, cumpliendo así las previsiones establecidas en el momento de la contratación.

La fuente de riesgo de modelo más importante en los derivados proviene de la estimación de la correlación entre probabilidades de impago. El Credit Valuation Adjustment (CVA) es un ajuste a la valoración como consecuencia del riesgo asociado a la exposición crediticia que se asume con cada contrapartida. Por otro lado, el Debit Valuation Adjustment (DVA) es un ajuste como consecuencia del riesgo propio del Fondo que asumen sus contrapartidas.

Como norma general, el cálculo de CVA es el producto de la exposición esperada positiva por la probabilidad de incumplimiento, multiplicando el resultado por la severidad, es decir, por la pérdida estimada en caso de incumplimiento de la contraparte. Análogamente, el DVA se calcula como el producto de la exposición esperada negativa por las probabilidades de incumplimiento y multiplicando el resultado por la severidad de los activos del Fondo. Ambos cálculos están realizados sobre todo el periodo de la exposición potencial.

Dado que el riesgo de crédito propio (DVA) se está incorporando en el nocional del swap, no ha sido preciso ningún ajuste adicional por dicho concepto.

En relación con el CVA, dicho riesgo de contraparte se ve atenuado por la exigencia de constitución de depósitos de garantía u otro tipo de colateral en el supuesto de que se incumplan niveles mínimos de rating de las contrapartes, con lo que el impacto de considerar dicho aspecto no ha sido significativo.

iv. Registro de resultados

Como norma general, las variaciones en el valor razonable de los activos y pasivos financieros se registran con contrapartida en la cuenta de pérdidas y ganancias; diferenciando entre las que tienen su origen en el devengo de intereses y conceptos asimilados (que se registran en los capítulos “Intereses y rendimientos asimilados” o “Intereses y cargas asimiladas”, según proceda); y las que correspondan a otras causas, que se registran, por su importe neto, en el capítulo “Resultado de Operaciones Financieras” de dicha cuenta de pérdidas y ganancias.

El reconocimiento en la cuenta de pérdidas y ganancias del devengo de intereses se interrumpe para todos los instrumentos de deuda calificados individualmente como dudosos.

v. Valor razonable de los activos y pasivos financieros

Dada la naturaleza y composición de los activos y pasivos financieros del Fondo, excluidos los derivados financieros cuya descripción se detalla en el apartado iii. de esta Nota, los vencimientos residuales de aquellos activos y pasivos financieros remunerados, en su caso, a tipo fijo, así como la desviación porcentual existente con respecto a los tipos de interés actuales de mercado, el valor razonable de los activos y de los pasivos y activos financieros del Fondo al 31 de diciembre de 2013 y 2012 no difiere significativamente de sus correspondientes valores en libros a dichas fechas.

c) Deterioro del valor de los activos financieros*i. Definición*

Un activo financiero se considera deteriorado (y, consecuentemente, se corrige su valor en libros para reflejar el efecto de su deterioro) cuando existe una evidencia objetiva de que se ha producido un evento, o el efecto combinado de varios de ellos, que dan lugar a un impacto negativo en los flujos de efectivo futuros que se estimaron en el momento de formalizarse la transacción.

En la estimación de los flujos de efectivo futuros de instrumentos que cuenten con garantías reales, siempre que éstas se hayan considerado en la cesión del instrumento o figuren en la información facilitada a los titulares de los pasivos emitidos por el Fondo, se tendrán en cuenta los flujos que se obtendrían de su realización menos el importe de los costes necesarios para su obtención y posterior venta, con independencia de la probabilidad de la ejecución de la garantía.

Como criterio general, la corrección del valor en libros de los instrumentos financieros, por causa de su deterioro, se efectúa con cargo a la cuenta de pérdidas y ganancias del periodo en el que tal deterioro se manifiesta, utilizando una contrapartida compensadora para corregir el valor de los activos. Las recuperaciones de las pérdidas por deterioro previamente registradas, en caso de producirse, se reconocen en la cuenta de pérdidas y ganancias del periodo en el que el deterioro deja de existir o se reduce y tendrán como límite el valor en libros del instrumento financiero que estaría reconocido en la fecha de reversión si no se hubiese registrado el deterioro del valor.

Cuando se considera remota la recuperación de cualquier importe registrado, éste se da de baja del balance, sin perjuicio de las actuaciones que pueda llevar a cabo el Fondo para intentar conseguir su cobro hasta tanto no se hayan extinguido definitivamente sus derechos; sea por prescripción, condonación u otras causas.

De acuerdo con lo previsto en la Circular 2/2009, en el cálculo de las pérdidas por deterioro de un grupo de activos financieros se prevé la posibilidad de utilizar modelos basados en métodos estadísticos. En este sentido, la Sociedad Gestora del Fondo considera que la metodología más representativa para la estimación del deterioro de los activos financieros del Fondo teniendo en cuenta las características de dichos activos es la basada en la estimación de los porcentajes de deterioro, de acuerdo con la antigüedad de la deuda vencida e impagada y con el calendario previsto en la Norma 13ª de la Circular 2/2009 de la Comisión Nacional del Mercado de Valores y sus modificaciones posteriores.

ii. Instrumentos de deuda valorados a su coste amortizado

El importe de las pérdidas por deterioro experimentadas por estos instrumentos coincide con la diferencia entre sus respectivos valores en libros y los valores actuales de sus flujos de efectivo futuros previstos, y se presentan minorando los saldos de los activos que corrigen.

El proceso de evaluación de las posibles pérdidas por deterioro de estos activos se lleva a cabo individualmente para todos los instrumentos de deuda.

d) Periodificaciones (activo y pasivo)

En el caso del activo, corresponden, en su caso, a las comisiones pagadas por anticipado, en concepto de gestión del Fondo y de administración de los activos o de los bonos emitidos que estén pendientes de devengo.

En el caso del pasivo, corresponden, en su caso, a las comisiones de gestión del Fondo y de administración de los activos titulizados o de los bonos emitidos, así como la remuneración variable correspondiente a la Entidad Cedente, devengadas en el periodo al que se refiere el balance y que se encuentran pendientes de pago a dicha fecha.

Asimismo, estos epígrafes del balance incluirán, en su caso, gastos e ingresos de diversa naturaleza devengados en el periodo y pendientes de pago o cobro, respectivamente.

e) Reconocimiento de ingresos y gastos

Seguidamente se resumen los criterios más significativos utilizados por el Fondo, para el reconocimiento de sus ingresos y gastos:

i. Ingresos y gastos por intereses

Con carácter general, los ingresos y gastos por intereses se reconocen contablemente en los capítulos "Intereses y rendimientos asimilados" e "Intereses y cargas asimilados" de la cuenta de pérdidas y ganancias, respectivamente, en función de su periodo de devengo, por aplicación del método del tipo de interés efectivo, a excepción de los intereses correspondientes a inversiones dudosas, morosas o en litigio, que se registran en el momento efectivo del cobro.

ii. Ingresos y gastos no financieros

Se reconocen contablemente de acuerdo con el criterio de devengo.

iii. Comisiones, honorarios y conceptos asimilados

Estos ingresos y gastos se reconocen en la cuenta de pérdidas y ganancias con criterios distintos, según sea su naturaleza. Los más significativos son:

- Las comisiones variables vinculadas al servicio de intermediación financiera por parte de la Entidad Cedente se describen en el apartado f. de esta Nota.
- Los que tienen su origen en transacciones o servicios, tales como los prestados por la Sociedad Gestora, que se prolongan en el tiempo, se difieren durante la vida de tales transacciones o servicios.
- Los que surgen en la prestación de un servicio que se ejecuta en un acto singular, se reconocen cuando se realiza el acto singular que los origina.
- Los vinculados a activos y pasivos financieros valorados a su valor razonable con cambios en pérdidas y ganancias, se reconocen en el momento de su cobro.

f) Remuneración variable

La remuneración variable como consecuencia de la intermediación financiera se determina como la diferencia positiva, si la hubiese, entre los ingresos y los gastos, incluidas las pérdidas de ejercicios anteriores, si las hubiese, devengados por el Fondo de acuerdo al cierre de su contabilidad, que incluyen, entre otros, las pérdidas por deterioro y sus reversiones y cualquier otro rendimiento o retribución devengado en el periodo, distinto de esta remuneración variable a percibir por la Entidad Cedente, u otro beneficiario, de acuerdo con la documentación constitutiva del Fondo. Se exceptúan de dicha diferencia la propia remuneración variable y el gasto por impuesto sobre beneficios, en su caso.

Cuando la diferencia obtenida entre los ingresos y gastos devengados sea positiva, se utilizará en primer lugar, para detraer, en su caso, las pérdidas de periodos anteriores que hubieran sido repercutidas a los pasivos del Fondo. Si tras la detracción, continúan existiendo pasivos corregidos por imputación de pérdidas, no se procederá a registrar remuneración variable alguna. En consecuencia, sólo se producirá el devengo y registro de la remuneración variable cuando no existan pasivos corregidos por imputación de pérdidas.

g) Repercusión de pérdidas

Cuando la diferencia obtenida entre los ingresos y gastos devengados, conforme al apartado f) anterior, sea negativa, se repercute a los pasivos emitidos por el Fondo, a través de la cuenta correctora de pasivo "Correcciones de valor por repercusión de pérdidas" del pasivo del balance, registrándose un ingreso en el epígrafe "Repercusión de pérdidas (ganancias)" de la cuenta de pérdidas y ganancias (véanse Notas 1, 8 y 9). Dicha repercusión se realiza comenzando por la cuenta de periodificación de la comisión variable, devengada y no liquidada en periodos anteriores, y continuando por el pasivo más subordinado, teniendo en cuenta el orden inverso de prelación de pagos establecido contractualmente para cada fecha de pago.

h) Impuesto sobre Beneficios

El Fondo tributa en el régimen general del Impuesto sobre Sociedades de acuerdo con lo dispuesto por el Real Decreto Legislativo 4/2004, de 5 de marzo, por el que se aprueba el Texto Refundido de la Ley sobre el Impuesto de Sociedades, modificado posteriormente por la Ley 35/2006, de 28 de noviembre, del Impuesto sobre la Renta de las Personas Físicas y de modificación parcial de las Leyes de los Impuestos sobre Sociedades, sobre la Renta de no Residentes y sobre el Patrimonio, que establece el tipo de gravamen general del Impuesto sobre Sociedades en el 30%.

El gasto o ingreso por impuesto sobre beneficios comprende la parte relativa al gasto o ingreso por el impuesto corriente y la parte correspondiente al gasto o ingreso por el impuesto diferido, en su caso.

Dado que en el ejercicio 2013 y en el ejercicio 2012 se han equilibrado los ingresos y los gastos del Fondo, no procede liquidar cuota alguna por el Impuesto sobre Beneficios (véase Nota 14).

El gasto o ingreso por impuesto diferido, en caso de que exista, se corresponde con el reconocimiento y la cancelación de los activos y pasivos por impuesto diferido, que surgen de las diferencias temporarias originadas por la diferente valoración, contable y fiscal, de los activos y pasivos del Fondo. Las diferencias temporarias imponibles dan lugar a pasivos por impuesto diferido, mientras que las diferencias temporarias deducibles y los créditos por deducciones y ventajas fiscales que queden pendientes de aplicar fiscalmente, dan lugar a activos por impuesto diferido. Los activos y pasivos por impuestos diferidos, originados por operaciones con cargos o abonos directos en el capítulo "Ajustes repercutidos en el balance de ingresos y gastos reconocidos" del pasivo del balance, se contabilizan, en su caso, también con contrapartida en dicho capítulo.

La cuantificación y valoración de dichos activos y pasivos se realizará considerando los tipos de gravamen esperados en el momento de su reversión, según la normativa que esté vigente o aprobada y pendiente de publicación en la fecha de cierre del ejercicio, y de acuerdo con la forma en que racionalmente se prevea recuperar o pagar el activo o el pasivo.

Conforme a la normativa reguladora (artículo 5.1 de la Ley 19/1992) el valor patrimonial del Fondo ha de ser nulo, por lo que los Administradores de la Sociedad Gestora estiman que la liquidación de cualquier diferencia de naturaleza temporaria, tanto activa como pasiva, es remota, con lo que, en función de lo previsto en la normativa contable vigente, no se registran activos ni pasivos diferidos.

i) Transacciones en moneda extranjera

La moneda funcional del Fondo es el Euro. Al 31 de diciembre de 2013 y 2012, el Fondo no tenía elementos de activo y de pasivo expresados en moneda extranjera.

j) Baja del balance de los activos y pasivos financieros

Los activos financieros solo se dan de baja del balance cuando se han extinguido los flujos de efectivo que generan o cuando se han transferido sustancialmente a terceros los riesgos y beneficios que llevan implícitos. Similarmente, los pasivos financieros solo se dan de baja de dicho balance cuando se han extinguido las obligaciones que generan o cuando se adquieren (bien con la intención de cancelarlos, bien con la intención de recolocarlos de nuevo).

k) Activos no corrientes mantenidos para la venta

El saldo de este epígrafe del activo del balance incluye, en su caso, los activos recibidos por el Fondo para la satisfacción, total o parcial, de los activos financieros que representan derechos de cobro frente a terceros, con independencia del modo de adquirir la propiedad (en adelante, activos adjudicados).

Con carácter general, en el momento de su reconocimiento inicial los activos clasificados como activos no corrientes mantenidos para la venta se registran por su valor razonable menos los costes de venta (como costes de venta se ha considerado un 25% sobre el valor de tasación). En estos supuestos se presume la inexistencia de beneficio, excepto que haya evidencia suficiente; en particular se considera que no hay evidencia suficiente cuando la valoración, realizada por experto independiente, tiene una antigüedad superior a 6 meses.

Posteriormente, los activos no corrientes mantenidos para la venta se valoran por el menor importe entre su valor en libros, calculado en la fecha de su asignación a esta categoría, y su valor razonable determinado, en su caso, como el menor valor entre el precio fijado para la venta y el valor de tasación, neto de los costes de venta estimados.

A efectos de determinar el valor razonable de activos inmobiliarios localizados en España, se tomarán en consideración los criterios establecidos para determinar el valor de mercado en la OM ECO/805/2003, de 27 de marzo, tomándose el valor de tasación definido en la citada orden.

Las pérdidas por deterioro de estos activos, debidas a reducciones de su valor en libros hasta su valor razonable (menos los costes de venta) se reconocen, en su caso, en el epígrafe "Ganancias (pérdidas) en la baja de activos no corrientes en venta" de la cuenta de pérdidas y ganancias. Las ganancias de un activo no corriente en venta, por incrementos posteriores del valor razonable (menos los costes de venta) aumentan su valor en libros, y se reconocen en la cuentas de pérdidas y ganancias hasta un importe igual al de las pérdidas por deterioro anteriormente reconocidas.

En el momento de adquisición de los inmuebles, el valor razonable se ha obtenido como el valor de la tasación realizada por expertos independientes. Las técnicas de valoración utilizadas, de general aceptación, han sido la del valor por comparación y la del valor por actualización de renta.

l) Compensación de saldos

Se compensan entre sí –y, consecuentemente, se presentan en el balance por su importe neto– los saldos deudores y acreedores con origen en transacciones que, contractualmente o por imperativo de una norma legal, contemplan la posibilidad de compensación; teniendo la intención de liquidarlos por su importe neto o de realizar el activo y proceder al pago del pasivo de forma simultánea y en los que una de las partes contratantes sea una entidad financiera.

m) Estados de flujos de efectivo

En los estados de flujos de efectivo se utilizan las siguientes expresiones:

- Flujos de efectivo: entradas y salidas de dinero en efectivo y de sus equivalentes; entendiéndose por éstos las inversiones a corto plazo de gran liquidez y bajo riesgo de alteraciones en su valor.
- Actividades de explotación: son aquellas que constituyen la principal fuente de los ingresos ordinarios del Fondo, así como otras actividades que no pueden ser calificadas como de inversión o de financiación.
- Actividades de inversión y financiación: las de adquisición, enajenación o disposición por otros medios de activos a largo plazo y otras inversiones no incluidas en el efectivo y sus equivalentes, así como aquellas actividades que producen cambios en el tamaño y composición de los activos y pasivos que no forman parte de las actividades de explotación.

A efectos de la elaboración de los estados de flujos de efectivo, se han considerado como “efectivo o equivalentes de efectivo” aquellas inversiones a corto plazo de gran liquidez y con bajo riesgo a cambios en su valor. De esta manera, el Fondo considera efectivo o equivalentes de efectivo al saldo mantenido en cuentas corrientes, que se encuentra registrado en el epígrafe “Efectivo y otros activos líquidos equivalentes – Tesorería” del activo de los balances.

n) Estados de ingresos y gastos reconocidos

Estos estados recogen los ingresos y gastos generados por el Fondo que, de acuerdo con lo dispuesto en la normativa vigente, han sido registrados directamente en el capítulo “Ajustes repercutidos en balance de ingresos y gastos reconocidos” del pasivo del balance.

Por tanto, en este estado se presentan, en su caso:

- Los ingresos y gastos que, según lo requerido por las normas de valoración, deban imputarse directamente al pasivo del balance.
- Las transferencias realizadas, en su caso, a la cuenta de pérdidas y ganancias, según lo dispuesto en las normas de valoración adoptadas.
- El efecto impositivo correspondiente, en su caso, a los apartados a) y b) anteriores.
- El importe neto repercutido en el periodo a las cuentas correspondientes de pasivo, de forma que el total de ingresos y gastos reconocidos sea nulo.

o) Clasificación de activos y pasivos – Corriente y no corriente

Son activos y pasivos corrientes aquellos elementos cuyo vencimiento total o parcial, o realización se estima que se produzca en el plazo máximo de un año desde la fecha de cierre de balance, clasificándose en caso contrario como no corriente.

4. Derechos de crédito

Los Derechos de Crédito que la Sociedad Gestora, en nombre y representación del Fondo, adquirió en virtud de la escritura de fecha 11 de junio de 2007 integran derechos de crédito procedentes de Préstamos concedidos a PYMES. La adquisición de los préstamos hipotecarios se instrumenta mediante certificados de transmisión de hipoteca suscritos por el Fondo, representando cada uno de ellos una participación en el 100% del principal y de los intereses devengados por los préstamos en los que tienen su origen.

El movimiento del saldo de Derechos de Crédito, incluyendo activos dudosos y no dudosos, se muestra a continuación:

	Miles de Euros		
	Derechos de Crédito		
	Activo No Corriente	Activo Corriente	Total
Saldos al 1 de enero de 2012	227.115	112.210	339.325
Amortizaciones	-	(88.597)	(88.597)
Traspaso a activo corriente	(73.867)	73.867	-
Saldos al 31 de diciembre de 2012(*)	153.248	97.480	250.728
Amortizaciones	-	(74.604)	(74.604)
Traspaso a activo corriente	(52.870)	52.870	-
Saldos al 31 de diciembre de 2013 (*)	100.378	75.746	176.124

(*) Incluye 1.647 y 1.804 miles de euros en concepto de intereses devengados por activos dudosos al 31 de diciembre de 2013 y 2012, respectivamente.

Al 31 de diciembre de 2013 existían Derechos de Crédito clasificados como “Activos dudosos” por importe de 56.770 miles de euros (62.824 miles de euros al 31 de diciembre de 2012).

Durante el ejercicio 2013 la tasa de amortización anticipada de los Derechos de Crédito ha sido del 11,49% (5,03% durante el ejercicio 2012).

El tipo de interés nominal anual medio ponderado de la cartera de Derechos de Crédito durante el ejercicio 2013 es del 2,19% (2,43% durante el ejercicio 2012), siendo el tipo nominal máximo 8,00 % y el mínimo 0,43%. El importe devengado en el ejercicio 2013 por este concepto ha ascendido a 3.692 miles de euros (6.059 miles de euros en el ejercicio 2012), que figuran registrados en el epígrafe “Intereses y rendimientos asimilados – Derechos de crédito” de la cuenta de pérdidas y ganancias, de los cuáles 538 miles de euros corresponden a intereses cobrados de derechos de crédito que estaban clasificados como dudosos.

El desglose por vencimientos de los Derechos de Crédito, en función del vencimiento final de las operaciones, al 31 de diciembre de 2013, sin considerar, en su caso, las correcciones de valor por deterioro de activos, los intereses vencidos e impagados y los intereses devengados (incluidos los de activos dudosos que ascienden a 1.647 miles de euros al 31 de diciembre de 2013), se muestra a continuación:

	Miles de Euros						Total
	Hasta 1 año	Entre 1 y 2 años	Entre 2 y 3 años	Entre 3 y 5 años	Entre 5 y 10 años	Más de 10 años	
Derechos de Crédito	41.253	4.402	25.707	29.616	54.125	19.374	174.477

Por otro lado, el desglose por vencimientos de los Derechos de Crédito, al 31 de diciembre de 2013, teniendo en cuenta el calendario de amortización de las operaciones, se muestra a continuación:

	Miles de Euros						Total
	Hasta 1 año	Entre 1 y 2 años	Entre 2 y 3 años	Entre 3 y 5 años	Entre 5 y 10 años	Más de 10 años	
Derechos de Crédito	30.412	26.372	21.901	26.602	22.408	3.095	130.790

De acuerdo con lo establecido en la escritura de constitución del Fondo, la Sociedad Gestora podrá liquidar de forma anticipada el Fondo en el caso de que el importe del saldo de los Derechos de Crédito pendientes de amortización sea inferior a 150.010 miles de euros, equivalente al 10% del activo inicial del Fondo. Durante el ejercicio 2014 el Fondo podrá encontrarse en un proceso de liquidación anticipada, dado que se prevé que el importe pendiente de amortizar de los Préstamos titulizados será inferior a aquel importe a lo largo del ejercicio 2014. A la fecha de formulación de estas cuentas anuales, los Administradores de la Sociedad Gestora no han adoptado ninguna decisión al respecto.

Activos Impagados

La composición del saldo de los Derechos de Crédito considerados como impagados, incluyendo aquellos préstamos dudosos que habiéndose recuperado parte de lo impagado, aún tienen cuotas impagadas, al 31 de diciembre de 2013 y 2012, se muestra a continuación:

	Miles de Euros	
	2013	2012
Cuotas de principal vencidas y no cobradas de Derechos de Crédito:		
Con antigüedad de hasta tres meses (*)	554	576
Con antigüedad superior a tres meses (**)	43.133	41.925
	43.687	42.501
Intereses vencidos y no cobrados:		
Con antigüedad de hasta tres meses (***)	32	61
Con antigüedad superior a tres meses (**)	1.647	1.804
	1.679	1.865
	45.366	44.366

(*) Se incluyen dentro del epígrafe "Derechos de crédito" del activo corriente del balance.

(**) Se incluyen dentro del epígrafe "Activos financieros a corto plazo – Derechos de crédito - Activos dudosos" del activo corriente del balance.

(***) Se incluyen dentro del epígrafe "Activos financieros a corto plazo – Derechos de crédito – Intereses vencidos e impagados" del activo del balance.

De estos impagos, durante el ejercicio 2013 se habían dejado de cobrar 7.232 miles de euros de principal y 453 miles de euros de intereses. Con posterioridad al cierre del ejercicio y hasta la fecha de formulación de estas cuentas anuales, se han recuperado impagos por importe de 476 miles de euros, no habiéndose producido renegociaciones de las condiciones contractuales de estos préstamos.

A la fecha de formulación de estas cuentas anuales, el ratio de mora asciende a un 32,88%. Asimismo desde 31 de diciembre de 2013 hasta la fecha de formulación de estas cuentas anuales, no se han producido renegociaciones de los derechos de crédito que a nivel global puedan tener un impacto significativo en las cuentas anuales del ejercicio 2013.

Adicionalmente, hay activos clasificados como dudosos al 31 de diciembre de 2013 por efecto arrastre de cuotas no vencidas por importe de 11.990 miles de euros (19.095 miles de euros al 31 de diciembre de 2012), que figuran registrados en el epígrafe "Activos financieros a largo plazo – Derechos de crédito – Activos dudosos" del activo no corriente del balance.

A continuación se muestra el movimiento que se ha producido, durante el ejercicio 2013, en el saldo de Activos dudosos:

	Miles de Euros
Saldo al inicio del ejercicio	62.824
Entradas a activos dudosos durante el ejercicio	7.173
Reclasificación a fallidos (dados de baja del balance)	(1.052)
Recuperación en efectivo	(3.526)
Regularización de cuotas no vencidas por efecto arrastre	(5.583)
Recuperación mediante adjudicación	(3.066)
Saldo al cierre del ejercicio	56.770

A continuación se muestra el movimiento que se ha producido, durante los ejercicios 2013 y 2012, en el saldo de las correcciones de valor por deterioro de los Derechos de Crédito, procedente en su totalidad de la aplicación del calendario de morosidad:

	Miles de Euros	
	2013	2012
Saldos al inicio del ejercicio	(40.056)	(38.911)
Dotaciones con cargo a los resultados del ejercicio	(4.292)	(1.145)
Recuperaciones con abono a los resultados del ejercicio	4.026	-
Saldos al cierre del ejercicio	(40.323)	(40.056)

A 31 de diciembre de 2013 y 2012, las correcciones de valor por deterioro de los derechos de crédito por aplicación del calendario de morosidad han sido de 40.323 y de 40.056 miles de euros, respectivamente.

A continuación se muestra el movimiento que se ha producido, durante los ejercicios 2013 y 2012, en el saldo de préstamos fallidos que se dieron de baja del activo del balance como consecuencia de procesos de adjudicación, produciendo un gasto registrado en el epígrafe "Deterioro neto de derechos de crédito" de la cuenta de pérdidas y ganancias:

	Miles de Euros	
	2013	2012
Saldos al inicio del ejercicio	694	604
Incremento de fallidos	1.052	90
Recuperación de fallidos	(1)	-
Saldos al cierre del ejercicio	1.745	694

5. Activos no corrientes mantenidos para la venta

Este epígrafe del activo de los balances recoge los bienes inmuebles adjudicados por subasta judicial o dación en pago de Derechos de Crédito. El movimiento que se ha producido en su saldo durante los ejercicios 2013 y 2012 se muestra a continuación:

	Miles de Euros	
	2013	2012
Valor en libros-		
Saldos al inicio del ejercicio	7.055	5.263
Adiciones	3.382	2.055
Retiros	-	(263)
Saldos al cierre del ejercicio	10.437	7.055
Pérdidas por deterioro de activos-		
Saldos al inicio del ejercicio	(2.189)	(1.759)
Dotaciones netas con cargo a resultados	(1.524)	(478)
Aplicaciones	-	48
Saldos al cierre del ejercicio	(3.713)	(2.189)
Activos no corrientes mantenidos para la venta, neto	6.724	4.866

Se produjeron ventas de bienes adjudicados durante el ejercicio 2012 por importe de 193 miles de euros (ningún importe por este concepto en el ejercicio 2013), produciéndose una pérdida neta por importe de 22 miles de euros, que se incluyen en el epígrafe "Ganancias (pérdidas) en la baja de activos no corrientes en venta".

A continuación se incluye información agregada de los bienes inmuebles adjudicados no significativos individualmente que el Fondo poseía al 31 de diciembre de 2013 agrupados por valor razonable de los mismos (importes en miles de euros):

Valor razonable menos costes de venta de activos adjudicados	Número de inmuebles	Valor en libros	Resultado imputado en el periodo	% de activos valorados según tasaciones	Plazo medio ponderado estimado para su venta	Importe en libros de los activos con antigüedad tasación superior a 2 años
Hasta 500.000 €	100	8.263	(743)	100	1 año	914
Más de 500.000 € sin exceder de 1.000.000 €	-	-	-	-	-	-
Más de 1.000.000 € sin exceder de 2.000.000 €	-	-	-	-	-	-
Más de 2.000.000 €	-	-	-	-	-	-

A continuación se incluye información desglosada de los bienes inmuebles adjudicados significativos individualmente que el Fondo poseía al 31 de diciembre de 2013 (importes en miles de euros):

Valor razonable menos costes de venta de activos adjudicados	Valor en libros	Deterioro	Fecha adjudicación	% de activos valorados según tasaciones	Plazo medio ponderado estimado para su venta	Fecha tasación
268	566	(298)	13/12/2011	100	1 año	17/06/2013
300	601	(301)	21/01/2013	100	1 año	27/12/2013
825	1.007	(182)	05/10/2012	100	1 año	27/12/2013

Los inmuebles están disponibles para su venta en condiciones normales de mercado. Se espera que la venta se lleve a cabo dentro del plazo de un año.

Adicionalmente, durante el ejercicio 2013 los bienes inmuebles adjudicados han generado unos gastos por importe de 87 miles de euros (36 miles de euros en el ejercicio 2012), que se incluyen en el epígrafe "Otros gastos de gestión corriente – Otros gastos" de la cuenta de pérdidas y ganancias.

6. Deudores y otras cuentas a cobrar

La composición del saldo de este epígrafe del activo del balance, al 31 de diciembre de 2013 y 2012, es la siguiente:

	Miles de Euros	
	2013	2012
Principal e intereses pendientes de liquidar (*)	1.922	3.223
Deudores varios (**)	242	323
	2.164	3.546

(*) Importe de naturaleza transitoria liquidado en los primeros días de enero.

(**) Incluye, fundamentalmente, importes satisfechos en la formalización de las adjudicaciones de inmuebles pendientes de registro.

7. Efectivo y otros activos líquidos equivalentes – Tesorería

Su saldo corresponde a una cuenta financiera abierta a nombre del Fondo en BBVA, y a los intereses devengados y no cobrados por la misma, por un importe total de 1.330 miles de euros al 31 de diciembre de 2013 (953 miles de euros al 31 de diciembre de 2012), incluyéndose el Fondo de Reserva constituido por el Fondo.

La Sociedad Gestora abrió en la Entidad Cedente, de conformidad con lo establecido en la escritura de constitución del Fondo, una cuenta bancaria denominada "cuenta de tesorería" a través de la cual se realizan, todos los ingresos que el Fondo reciba y desde la que son efectuados los pagos del Fondo.

La Sociedad Gestora, en representación y por cuenta del Fondo, y la Entidad Cedente celebraron un Contrato de Apertura de Cuenta a Tipo de Interés Garantizado (Cuenta de Tesorería) en virtud del cual la Entidad Cedente garantiza una rentabilidad variable a las cantidades depositadas por el Fondo a través de su Sociedad Gestora en una cuenta financiera. En concreto, el Contrato de Apertura de Cuenta a Tipo de Interés Garantizado (Cuenta de Tesorería) determina que en una cuenta financiera en euros (la "Cuenta de Tesorería"), abierta en la Entidad Cedente, a nombre del Fondo por la Sociedad Gestora, serán depositadas todas las cantidades que reciba el Fondo.

La Entidad Cedente abonará un tipo de interés nominal anual, variable trimestralmente y con liquidación trimestral, aplicable para cada periodo de devengo de intereses (diferente al Periodo de Devengo de Intereses establecido para los Bonos) por los saldos diarios positivos que resulten en la Cuenta de Tesorería, igual al tipo de interés que resulte de disminuir (i) el Tipo de Interés de Referencia determinado para cada Periodo de Devengo de Intereses de los Bonos, (ii) en un margen del 0,10%, transformado a un tipo de interés sobre la base de años naturales (esto es, multiplicado por 365 o, si es bisiesto, por 366 y dividido por 360). Los intereses se liquidarán al día de vencimiento de cada periodo de devengo de intereses en cada una de las Fechas de Determinación del Fondo (el cuarto (4º) Día Hábil anterior a cada Fecha de Pago), y se calcularán tomando como base: (i) los días efectivos existentes en cada periodo de devengo de intereses, y (ii) un año compuesto de trescientos sesenta y cinco (365) días o, si es bisiesto, de trescientos sesenta y seis (366). Este contrato queda supeditado a que la calificación de la Entidad Cedente no descienda por debajo de F1, de P-1 y de A-1, según las escalas de calificación de Fitch, de Moody's y de S&P; según consta en el Folleto Informativo y en la Escritura de Constitución del Fondo y de Emisión de los Bonos.

Con fecha 7 de agosto de 2012, como consecuencia en la bajada de la calificación crediticia de Banco Bilbao Vizcaya Argentaria S.A por parte de las Agencias de Calificación, SOCIÉTÉ GÉNÉRALE, SUCURSAL EN ESPAÑA ("SGSE") (avalista) ha otorgado un aval a BBVA (avalado) que garantiza a primer requerimiento de la Sociedad Gestora, en nombre y representación del Fondo (beneficiario), y hasta un importe máximo de diez millones (10.000.000,00) de euros (el "Importe Garantizado"), cualquier cantidad que BBVA, en su condición de contraparte del Contrato de Cuenta de Tesorería no pague al Fondo de manera puntual, en virtud de su obligación de reembolso de las cantidades depositadas en la Cuenta de Tesorería de conformidad con los términos del Contrato de Cuenta de Tesorería. Asimismo, SGSE ha abierto una Cuenta de Tesorería Adicional a nombre del Fondo a la que se transferirá el saldo de la Cuenta de Tesorería que exceda del Importe Garantizado.

La rentabilidad media de esta cuenta, durante el ejercicio 2013, ha sido del 0,14% anual. El importe devengado por este concepto, durante el ejercicio 2013 ha ascendido a 15 miles de euros (118 miles de euros durante el ejercicio 2012), que se incluyen en el saldo del epígrafe "Intereses y rendimientos asimilados – Otros activos financieros" de la cuenta de pérdidas y ganancias.

La Sociedad Gestora constituyó un fondo de reserva (el "Fondo de Reserva") en la Fecha de Desembolso con cargo a la disposición de la totalidad del principal del Préstamo Subordinado y, posteriormente, en cada Fecha de Pago mantendrá su dotación en el importe del Fondo de Reserva requerido y de acuerdo con el Orden de Prelación de Pagos.

Las características del Fondo de Reserva serán las siguientes:

- Importe

1. El Fondo de Reserva se constituyó en la Fecha de Desembolso por un importe de veintiún millones trescientos mil (21.300.000,00) euros (el "Fondo de Reserva Inicial").

2. Posteriormente a su constitución, en cada Fecha de Pago, el Fondo de Reserva se dotará hasta alcanzar el importe del Fondo de Reserva Requerido que se establece a continuación con cargo a los Fondos Disponibles de acuerdo con el Orden de Prelación de Pagos del Fondo.

El importe del Fondo de Reserva requerido en cada Fecha de Pago (el "Fondo de Reserva Requerido") será la menor de las siguientes cantidades:

- (i) Veintiún millones trescientos mil (21.300.000,00) euros.
- (ii) La cantidad mayor entre:
 - a) El 2,84% del Saldo de Principal Pendiente de la Emisión de Bonos.
 - b) Diez millones seiscientos cincuenta mil (10.650.000,00) euros.

3. No obstante lo anterior, el Fondo de Reserva Requerido no se reducirá en la Fecha de Pago que corresponda y permanecerá en el importe del Fondo de Reserva Requerido en la anterior Fecha de Pago, cuando en la Fecha de Pago concorra cualquiera de las circunstancias siguientes:

- i) Que en la Fecha de Determinación anterior a la Fecha de Pago correspondiente, el importe a que ascienda el Saldo Vivo de los Préstamos Morosos, fuera superior al 1,00% del Saldo Vivo de los Préstamos no Dudosos.
- ii) Que el Fondo de Reserva no pudiera ser dotado en el importe del Fondo de Reserva Requerido en la Fecha de Pago correspondiente.
- iii) Que no hubieran transcurrido tres (3) años de la fecha de constitución del Fondo.

- Rentabilidad

El importe de dicho Fondo de Reserva permanecerá depositado en la Cuenta de Tesorería, remunerada en los términos del Contrato de Apertura de Cuenta a Tipo de Interés Garantizado (Cuenta de Tesorería).

- Destino.

El Fondo de Reserva se aplicará en cada Fecha de Pago al cumplimiento de obligaciones de pago del Fondo de acuerdo con el Orden de Prelación de Pagos y el Orden de Prelación de Pagos de Liquidación.

El movimiento del Fondo de Reserva dotado y requerido en cada una de las fechas de pago durante el ejercicio 2013, así como el saldo de la cuenta de tesorería resultante en cada una de esas fechas, se muestran a continuación:

	Miles de Euros		
	Fondo de Reserva requerido	Fondo de Reserva dotado	Saldo depositado en Tesorería en cada fecha de pago
Saldos al 31 de diciembre de 2012	21.300	-	953
Fondo de Reserva y saldo de tesorería al 22.03.13	21.300	-	-
Fondo de Reserva y saldo de tesorería al 24.06.13	21.300	-	-
Fondo de Reserva y saldo de tesorería al 23.09.13	21.300	-	-
Fondo de Reserva y saldo de tesorería al 23.12.13	21.300	-	-
Saldos al 31 de diciembre de 2013	21.300	-	1.330

Al 31 de diciembre de 2013 y 2012 el importe del Fondo de Reserva era nulo, siendo el nivel requerido a 31 de diciembre de 2013 y 2012, 21.300 miles de euros, de acuerdo a lo establecido en el folleto.

8. Obligaciones y otros valores negociables

La Sociedad Gestora, en nombre y representación del Fondo, y con cargo al mismo, procedió en la fecha de constitución del Fondo a la emisión de Bonos por un valor total de 1.500.000 miles de euros, integrados por 15.000 Bonos de 100.000 euros de valor nominal cada uno, divididos en tres clases, la primera de ellas integrada por dos series; que tienen las siguientes características:

Concepto	Serie A1	Serie A2(G) (*)	Serie B	Serie C
Importe nominal de la Emisión (miles de euros)	1.201.900	215.500	50.300	32.300
Importe nominal unitario (miles de euros)	100	100	100	100
Número de Bonos	12.019	2.155	503	323
Tipo de interés nominal	Euribor 3m + 0,16%	Euribor 3m + 0,005%	Euribor 3m + 0,35%	Euribor 3m + 0,65%
Periodicidad de pago	Trimestral	Trimestral	Trimestral	Trimestral
Fechas de pago de intereses y amortización	22 de marzo, 22 de junio, 22 de septiembre y 22 de diciembre de cada año o, en su caso el siguiente Día Hábil			
Calificaciones Iniciales: Fitch / Moody's / S&P Actuales: Fitch / Moody's / S&P	AAA/Aaa/AAA A-(sf)/A3(sf)/AA-	AAA/Aaa/AAA A-(sf)/A3(sf)/A-(sf)	AA-/A2/A- CCC(sf)/Caa1(sf)/CCC-(sf)	BBB+/Baa3/BBB- C(sf)/Ca(sf)/D(sf)

(*) Avalada por el Estado español.

El movimiento de los Bonos durante los ejercicios 2013 y 2012 ha sido el siguiente:

	Miles de Euros									
	Serie A (*)		Serie A (**)		Serie B		Serie C		Total	
	Pasivo no Corriente	Pasivo Corriente	Pasivo no corriente	Pasivo Corriente	Pasivo no Corriente	Pasivo Corriente	Pasivo no Corriente	Pasivo Corriente	Pasivo no Corriente	Pasivo Corriente
Saldos a 1 enero de 2012	61.487	76.009	93.826	-	50.300	-	32.300	-	237.913	76.009
Amortización 22.03.2012	-	(28.373)	-	-	-	-	-	-	-	(28.373)
Amortización 22.06.2012	-	(24.647)	-	-	-	-	-	-	-	(24.647)
Amortización 24.09.2012	-	(22.800)	-	-	-	-	-	-	-	(22.800)
Amortización 24.12.2012	-	(17.157)	-	-	-	-	-	-	-	(17.157)
Trasposos	(61.487)	61.487	(10.062)	10.062	-	-	-	-	(71.549)	71.549
Saldos al 31 de diciembre de 2012	-	44.519	83.764	10.062	50.300	-	32.300	-	166.364	54.581
Amortización 22.03.2013	-	(5.628)	-	(12.516)	-	-	-	-	-	(18.144)
Amortización 24.06.2013	-	(5.072)	-	(24.766)	-	-	-	-	-	(29.838)
Amortización 23.09.2013	-	(7.137)	-	(14.025)	-	-	-	-	-	(21.162)
Amortización 23.12.2013	-	(4.475)	-	(9.949)	-	-	-	-	-	(14.424)
Trasposos	9.211	(9.211)	(70.255)	70.255	-	-	-	-	(61.044)	61.044
Saldos al 31 de diciembre de 2012	9.211	12.996	13.509	19.061	50.300	-	32.300	-	105.320	32.057

(*) Se incluye la serie A1 no subordinada

(**) Se incluye la serie A2(G) subordinada

El vencimiento de los bonos de todas las series se producirá en la fecha de vencimiento legal del Fondo, sin perjuicio de que se puedan amortizar previamente de acuerdo a las condiciones establecidas en el folleto de constitución del Fondo y de acuerdo con la previsión estimada de cobro de los derechos de crédito y las reglas de amortización descritas a continuación.

Las reglas de amortización de los Bonos de todas las clases y series se encuentran descritos en el folleto de emisión y se resumen a continuación:

Los Fondos Disponibles para Amortización se aplicarán en cada Fecha de Pago a la amortización de cada una de las Series de conformidad con las siguientes reglas ("Distribución de los Fondos Disponibles para Amortización"):

1. Los Fondos Disponibles para Amortización se aplicarán secuencialmente, en primer lugar a la amortización de la Clase A (Series A1 y A2(G)) y al reembolso de los importes debidos al Estado por ejecuciones del Aval del Estado para la amortización de la Serie A2(G) hasta su total amortización y reembolso, conforme a lo dispuesto en la regla 2 siguiente, en segundo lugar a la amortización de la Serie B hasta su total amortización y en tercer

lugar a la amortización de la Serie C hasta su total amortización, sin perjuicio de lo dispuesto en la regla 3 siguiente para la amortización a prorrata de las diferentes Series.

2. Los importes de los Fondos Disponibles para Amortización aplicados a la amortización de la Clase A (Series A1 y A2(G)) y al reembolso de los importes debidos al Estado por ejecuciones del Aval para la amortización de la Serie A2(G), tanto en virtud de la regla 1 anterior como en virtud de la regla 3 siguiente, se aplicarán de la forma siguiente:

2.1 Aplicación ordinaria en el siguiente orden:

1º Amortización del principal de los Bonos de la Serie A1.

2º. Amortización del principal de los Bonos de la Serie A2(G) y reembolso al Estado de los importes que hubiere satisfecho al Fondo por la disposición del Aval del Estado para el reembolso del principal de los Bonos de la Serie A2(G), una vez hubieran sido totalmente amortizados los Bonos de la Serie A1.

El importe de los Fondos Disponibles para Amortización aplicado en una Fecha de Pago a ambos conceptos (amortización del principal de los Bonos de la Serie A2(G) y reembolso al Estado de los importes debidos por ejecuciones del Aval del Estado para la amortización de la Serie A2(G)) se aplicarán de la siguiente forma:

(i) En caso de que se produzca un Déficit de Amortización en la Fecha de Pago correspondiente, en primer lugar a la amortización de la Serie A2(G) y en segundo lugar, por el importe remanente si existiera, al reembolso al Estado de los importes debidos por ejecuciones del Aval del Estado para la amortización de la Serie A2(G).

(ii) En caso contrario, en primer lugar al reembolso al Estado de los importes debidos por ejecuciones del Aval del Estado para la amortización de la Serie A2(G) y en segundo lugar, por el importe remanente si existiera, a la amortización de la Serie A2(G).

2.2 Aplicación excepcional a prorrata de la Clase A ("Amortización a Prorrata de la Clase A"): Se interrumpirá el orden de aplicación del apartado 2.1 anterior en caso de que en la Fecha de Determinación precedente a la Fecha de Pago correspondiente el Saldo Vivo de los Préstamos Morosos fuera superior al 3,00% del Saldo Vivo de los Préstamos no Dudosos.

En este supuesto, en la Fecha de Pago correspondiente el importe de los Fondos Disponibles para Amortización aplicado a la amortización de la Clase A (Series A1 y A2(G)) y al reembolso al Estado por ejecuciones del Aval del Estado para la amortización de la Serie A2(G) se distribuirá entre los conceptos citados en el apartado 2.1 anterior de la forma siguiente:

(a) Se asignará a prorrata directamente proporcional (i) al Saldo de Principal Pendiente de la Serie A1, y (ii) al Saldo de Principal Pendiente de la Serie A2(G), incrementado en el saldo de los importes debidos al Estado por ejecuciones del Aval del Estado para la amortización de la Serie A2(G).

(b) Los importes asignados a los Bonos de la Serie A1, conforme al apartado (a) anterior, serán aplicados a la amortización de los Bonos de la Serie A1.

(c) El importe asignado a los Bonos de la Serie A2(G) y a los importes debidos por ejecuciones del Aval del Estado para la amortización de la Serie A2(G), conforme al apartado (a) anterior, será aplicado a la amortización de los Bonos de la Serie A2(G) y al reembolso al Estado de los citados importes debidos de acuerdo a lo establecido en el orden 2º del apartado 2.1 anterior.

3. Aunque no hubiera sido amortizada la Clase A (Series A1 y A2(G)) en su totalidad, los Fondos Disponibles para Amortización se aplicarán también a la amortización de la Serie B y/o de la Serie C en las Fechas de Pago en las que se cumplan todas las circunstancias siguientes respecto de la amortización de las Series B y/o C ("Condiciones para la Amortización a Prorrata"):

a) Para proceder a la amortización de la Serie B y de la Serie C:

i) que no fuera de aplicación la Amortización a Prorrata de la Clase A,

ii) que el importe del Fondo de Reserva Requerido vaya a ser dotado en su totalidad en la Fecha de Pago correspondiente,

iii) que en la Fecha de Determinación precedente a la Fecha de Pago correspondiente, el importe del Saldo Vivo de los Préstamos no Dudosos sea igual o superior al 10 por 100 del Saldo Vivo inicial a la constitución del Fondo.

b) Para proceder a la amortización de la Serie B, que en la Fecha de Determinación precedente a la Fecha de Pago correspondiente:

i) que el Saldo de Principal Pendiente de la Serie B sea igual o mayor al 6,707% del Saldo de Principal Pendiente de la Emisión de Bonos, y

ii) que el Saldo Vivo de los Préstamos Morosos no exceda del 1,25% del Saldo Vivo de los Préstamos no Dudosos.

c) Para proceder a la amortización de la Serie C, que en la Fecha de Determinación precedente a la Fecha de Pago correspondiente:

i) que el Saldo de Principal Pendiente de la Serie C sea igual o mayor al 4,307% del Saldo de Principal Pendiente de la Emisión de Bonos, y

ii) que el Saldo Vivo de los Préstamos Morosos no exceda del 1,00% del Saldo Vivo de los Préstamos no Dudosos.

En caso de ser de aplicación en una Fecha de Pago la amortización de la Serie B y, en su caso, de la Serie C, por cumplirse, respectivamente, las Condiciones para la Amortización a Prorrata de la Serie B y de la Serie C, los Fondos Disponibles para Amortización se aplicarán también a la amortización de la Serie B y, en su caso, a la amortización de la Serie C, de modo tal que el Saldo de Principal Pendiente de la Serie B y, en su caso, el Saldo de Principal Pendiente de la Serie C con relación al Saldo de Principal Pendiente de la Emisión de Bonos se mantengan, respectivamente, en el 6,707% y en el 4,307%, o porcentajes superiores a éstos lo más próximos posibles.

En el supuesto de que en la Fecha de Pago anterior a la Fecha de Pago en curso, y siempre que fuese de aplicación la amortización de las Series B y, en su caso, C, el Saldo de Principal Pendiente de las Series B o C con relación al Saldo de Principal Pendiente de la Emisión de Bonos fuesen superiores, respectivamente, al 6,707% o al 4,307% (los "ratio objetivo"), los Fondos Disponibles para Amortización se aplicarán (i) en primer lugar a la amortización de la Serie que fuese susceptible de amortización y que presentase la mayor proporción entre (a) el Saldo de Principal Pendiente de dicha Serie con relación al Saldo de Principal Pendiente de la Emisión de Bonos en la Fecha de Determinación anterior minorado en los Fondos Disponibles para Amortización en la Fecha de Pago en curso y (b) su ratio objetivo, hasta alcanzar igual proporción que la Serie que presente la segunda proporción anteriormente descrita, momento en el cual los Fondos Disponibles para Amortización se aplicarán a prorrata entre ambas Serie, y así sucesivamente.

Para poder hacer frente a la amortización parcial de los Bonos de la serie A2(G), durante el ejercicio 2013 fue necesaria la ejecución del aval del Estado por importe de 16.814 miles de euros (5.175 miles de euros en el ejercicio 2012) (véase Nota 11), por no disponer el Fondo de suficiente liquidez.

De acuerdo a lo anterior, el desglose por vencimientos previstos de las series de Bonos, al 31 de diciembre de 2013, se muestra a continuación:

	Miles de Euros					
	Hasta 1 año	Entre 1 y 2 años	Entre 2 y 3 años	Entre 3 y 5 años	Entre 5 y 10 años	Más de 10 años
Bonos de Titulización(*)	32.057	26.393	22.003	26.645	22.399	7.880

(*) No incluye costes de emisión.

Los Bonos están representados en anotaciones en cuenta y están registrados en la Sociedad de Gestión de los Sistemas de Registro, Compensación y Liquidación de Valores, S.A. y cotizan en AIAF Mercado de Renta Fija.

El tipo de interés nominal medio de los Bonos, durante el ejercicio 2013, ha sido del 0,45% (1,03% en el ejercicio 2012), siendo el tipo de interés máximo el 0,94% y el mínimo el 0,19%. Durante el ejercicio 2013 se han devengado intereses de los Bonos de Titulización por importe de 841 miles de euros (2.759 miles de euros en el ejercicio 2012), de los que 21 miles de euros se encuentran pendientes de pago al 31 de diciembre de 2013 (19 miles de euros al 31 de diciembre de 2012), estando registrados en el epígrafe "Obligaciones y otros valores negociables - Intereses y gastos devengados no vencidos" del pasivo del balance.

Adicionalmente, al 31 de diciembre de 2013, el epígrafe "Obligaciones y otros valores negociables – Intereses vencidos e impagados" del pasivo del balance recoge, por importe de 932 miles de euros (652 miles de euros al 31 de diciembre de 2012), intereses de la Serie C que, de acuerdo al orden de prelación de pagos establecido, no se han satisfecho en la última fecha de pago.

Correcciones de valor por repercusión de pérdidas

Durante los ejercicios 2013 y 2012, el Fondo ha procedido a la imputación, en esta cuenta de pasivo, del margen de intermediación negativo obtenido en dichos ejercicios (véanse Notas 1 y 3-g). A continuación se muestra el movimiento que se ha producido en el saldo de estas correcciones de valor, durante los ejercicios 2013 y 2012:

	Miles de Euros	
	2013	2012
Saldos al inicio del ejercicio	(6.940)	(6.462)
Repercusión de pérdidas	(2.312)	(478)
Saldos al cierre del ejercicio	(9.252)	(6.940)

9. Deudas con entidades de crédito

Su saldo al 31 de diciembre de 2013 y 2012 corresponde a dos préstamos subordinados concedidos por la Entidad Cedente.

1. por importe de dos millones cien mil (2.100.000,00) euros (el "Contrato de Préstamo para Gastos Iniciales"), distribuido entre las Entidades Cedentes en su condición de prestamistas proporcionalmente al valor nominal de los Certificados de Transmisión de Hipoteca emitidos por cada Entidad Cedente y agrupados en el Fondo, excepto los honorarios de los asesores legales del Fondo y de la Agencia de Calificación que serán distribuidos a partes iguales.
2. por importe total de veintiún millones trescientos mil (21.300.000,00) euros (el "Contrato de Préstamo Subordinado"), distribuido entre las Entidades Cedentes en su condición de prestamistas proporcionalmente al valor nominal de los Préstamos Hipotecarios cedidos por cada Entidad Cedente y a los factores de ajuste para cada Entidad Cedente.

El principal de los préstamos subordinados pendiente de reembolso devenga un interés nominal anual, determinado trimestralmente para cada Periodo de Devengo de Intereses, que será el que resulte de sumar: (i) el Tipo de Interés de Referencia de los Bonos determinado para cada Periodo de Devengo de Intereses, y (ii) un margen del 2,00% y del 3,00%, respectivamente. Los intereses se liquidarán y serán exigibles al día de vencimiento de cada Periodo de Devengo de Intereses en cada una de las Fechas de Pago, y se calcularán tomando como base: (i) los días efectivos existentes en cada Periodo de Devengo de Intereses y (ii) un año compuesto por trescientos sesenta (360) días. Estos intereses se abonarán únicamente si el Fondo dispusiese de liquidez suficiente de acuerdo con el Orden de Prolación de Pagos o el Orden de Prolación de Pagos de Liquidación, según corresponda.

En los ejercicios 2013 y 2012 no se han producido amortizaciones del préstamo subordinado.

Durante el ejercicio 2013 se han devengado intereses de dichos préstamos por importe de 711 miles de euros (834 miles de euros en el ejercicio 2012), de los que 18 miles de euros se encuentran pendientes de pago al 31 de diciembre de 2013 (15 miles de euros al 31 de diciembre de 2012), estando registrados en el epígrafe de "Deudas con Entidades de Crédito – Intereses y gastos devengados no vencidos" del pasivo del balance.

Adicionalmente, al 31 de diciembre de 2013, el epígrafe "Deudas con entidades de crédito – Intereses vencidos e impagados" del pasivo del balance recoge, por importe de 4.823 miles de (4.115 miles de euros al 31 de diciembre de 2012), intereses que, de acuerdo al orden de prelación de pagos establecido, no se han satisfecho en la última fecha de pago.

Correcciones de valor por repercusión de pérdidas

Durante los ejercicios 2013 y 2012, el Fondo ha procedido a la imputación, en esta cuenta de pasivo, del margen de intermediación negativo obtenido en dicho ejercicio (véanse Notas 1 y 3-g). A continuación se muestra el movimiento que se ha producido en el saldo de estas correcciones de valor, durante los ejercicios 2013 y 2012:

	Miles de Euros	
	2013	2012
Saldos al inicio del ejercicio	(26.202)	(25.369)
Repercusión de pérdidas	(711)	(833)
Repercusión de ganancias	-	-
Saldos al cierre del ejercicio	(26.913)	(26.202)

10. Ajustes por periodificaciones de pasivo

La composición del saldo de este epígrafe del pasivo del balance al 31 de diciembre de 2013 y 2012 es la siguiente:

	Miles de Euros	
	2013	2012
Comisiones	2	2
Sociedad Gestora	1	1
Administrador	1	1
Agente financiero	-	-
Variable – realizada	-	-
Variable - no realizada	-	-
Corrección de valor por repercusión de pérdidas (*)	-	-
Otras comisiones	-	-
Otros	15	14
Saldo al cierre del ejercicio	17	16

(*) Repercusión de la parte correspondiente del margen de intermediación negativo aplicada a las comisiones con el cedente (comisión variable) pendientes de liquidar.

Durante el ejercicio 2013, el movimiento de este epígrafe, tanto por devengo como por pagos realizados, ha sido el siguiente:

	Miles de Euros				
	Comisión Sociedad Gestora	Comisión Administración	Comisión Agente Financiero	Comisión Variable	Repercusión de pérdidas
Saldos al 31 de diciembre de 2012	1	1	-	-	-
Importes devengados durante el ejercicio 2013	37	21	13	-	-
Pagos realizados el 22.03.2013	(10)	(6)	(4)	-	-
Pagos realizados el 24.06.2013	(9)	(5)	(3)	-	-
Pagos realizados el 23.09.2013	(9)	(5)	(3)	-	-
Pagos realizados el 23.12.2013	(9)	(5)	(3)	-	-
Saldos al 31 de diciembre de 2013	1	1	-	-	-

Las condiciones específicas por comisiones en relación con los contratos establecidos se detallan a continuación:

- Comisión variable / Margen de intermediación financiera

La Sociedad Gestora, en representación y por cuenta del Fondo, remunera a las Entidades Cedentes por el proceso de intermediación financiera desarrollado.

La remuneración a la Entidades Cedentes consiste en el pago de una remuneración variable y subordinada (el "Margen de Intermediación Financiera") que se determinará y devengará al vencimiento de cada periodo trimestral, comprensivo, excepto para el primer periodo, de los tres meses naturales anteriores a cada Fecha de Pago, en una cuantía igual a la diferencia positiva, si la hubiere, entre los ingresos y gastos, incluidas las pérdidas de ejercicios anteriores, devengados por el Fondo de acuerdo con su contabilidad y previos al cierre de los meses de enero, abril, julio y octubre que corresponden al último mes de cada periodo trimestral. El Margen de Intermediación Financiera se devengará a favor de cada Entidad Cedente conforme a las reglas de imputación previstas en el Contrato de Intermediación Financiera.

- Comisión de la Sociedad Gestora

La Sociedad Gestora percibirá una comisión periódica sobre la suma del Saldo de Principal Pendiente de las Series A1, A2(G), B y C que se devengará diariamente desde la constitución del Fondo hasta su extinción y se liquidará y pagará por Periodos de Devengo de Intereses vencidos en cada una de las Fechas de Pago con sujeción al Orden de Prelación de Pagos o, llegado el caso, al Orden de Prelación de Pagos de Liquidación. El importe de la comisión periódica en cada una de las Fechas de Pago no podrá ser superior ni inferior, respectivamente, a los importes máximo y mínimo determinados. El importe mínimo se revisará acumulativamente en la misma proporción, a partir del año 2008 inclusive y con efectos desde el día 1 de enero de cada año.

Si en una Fecha de Pago el Fondo no dispusiera de liquidez suficiente para satisfacer la comisión citada, la cantidad debida generará un interés igual al Tipo de Interés de Referencia de los Bonos, que se abonará en la siguiente Fecha de Pago, de conformidad con el Orden de Prelación de Pagos.

- Comisión del agente financiero

Como consecuencia de la bajada de la calificación crediticia de Banco Bilbao Vizcaya Argentaria S.A. con fecha 18 de septiembre de 2012, SOCIÉTÉ GÉNÉRALE, SUCURSAL EN ESPAÑA ("SGSE"), se ha subrogado en su condición de agente de pagos, manteniendo las mismas condiciones del contrato anterior.

En contraprestación a los servicios a realizar por el Agente de Pagos, Société Générale, Sucursal en España, el Fondo le satisfará en cada Fecha de Pago durante la vigencia del contrato, una comisión de dos mil quinientos (2.500,00) euros más cincuenta (50) euros por cada devolución de retenciones fiscales, incrementada en ambos casos en el importe de los impuestos que, en su caso, sean aplicables. Esta comisión se pagará siempre que el

Fondo disponga de liquidez suficiente de acuerdo con el Orden de Prelación de Pagos o, llegado el caso, con el Orden de Prelación de Pagos de Liquidación.

- Comisión del Administrador de los Derechos de Crédito

BBVA, como contraprestación por la custodia, administración y gestión de los Préstamos y el depósito de los títulos representativos de los Certificados de Transmisión de Hipoteca, tendrá derecho a recibir por periodos vencidos en cada una de las Fechas de Pago y durante el periodo de vigencia del Contrato de Administración, una comisión de administración igual al 0,01% anual, IVA incluido en caso de no-exención, que se devengará sobre los días efectivos transcurridos y sobre el Saldo Vivo medio diario de los Préstamos que administre durante cada Periodo de Determinación. Si BBVA fuera sustituido en dicha labor de administración, la Sociedad Gestora estará facultada para modificar el porcentaje de comisión anterior en favor del nuevo Administrador, que podrá ser superior a la contratada con BBVA.

11. Acreedores y otras cuentas a pagar

La composición del saldo de este epígrafe del pasivo del balance, al 31 de diciembre de 2013 y 2012, es la siguiente:

	Miles de Euros	
	2013	2012
Disposición aval del Estado serie garantizada (Nota 8)	16.814	5.175
Hacienda Pública acreedora por retenciones	3	13
Otros acreedores	3	1
	16.820	5.189

12. Ajustes repercutidos en balance de ingresos y gastos reconocidos

Este epígrafe del pasivo del balance recoge el importe de las variaciones del valor razonable de los activos clasificados como derivados de cobertura que, conforme a lo dispuesto en la Nota 2, deben registrarse en este epígrafe del pasivo de dicho balance. Dichas variaciones se registran en la cuenta de pérdidas y ganancias cuando se produzca su extinción o realización. Su movimiento, durante los ejercicios 2013 y 2012, se muestra a continuación.

	Miles de Euros	
	2013	2012
Saldos al inicio del ejercicio	(6.288)	(10.690)
Ajustes repercutidos por coberturas de flujos de efectivo (véase Nota 15)	2.908	4.402
Saldos al cierre del ejercicio	(3.380)	(6.288)

13. Otros gastos de explotación

El saldo del epígrafe "Otros gastos de explotación – Servicios exteriores – Servicios de profesionales independientes" de las cuentas de pérdidas y ganancias incluye 2 miles de euros satisfechos por el Fondo en concepto de auditoría de sus cuentas anuales del ejercicio 2013 (2 miles de euros en el ejercicio 2012), único servicio prestado por dicho auditor.

Al 31 de diciembre de 2013 y 2012, el Fondo no tenía ningún importe significativo pendiente de pago a proveedores en operaciones comerciales que a dichas fechas acumulara un aplazamiento superior al plazo legal de pago. Asimismo, los pagos significativos realizados en los ejercicios 2013 y 2012 a dichos proveedores se han realizado dentro de los límites legales de aplazamiento.

14. Situación fiscal

El Fondo tiene sujetos a inspección fiscal todos los impuestos que le son de aplicación correspondientes a los cuatro últimos ejercicios. En opinión de los Administradores de su Sociedad Gestora, la posibilidad de que se materialicen pasivos fiscales correspondientes a los ejercicios sujetos a inspección es remota y, en cualquier caso, la deuda tributaria que de ellos pudiera derivarse no afectaría significativamente a las cuentas anuales.

Según se indica en la Nota 3-h, en los ejercicios 2013 y 2012 se han equilibrado los ingresos y los gastos del Fondo, por lo que no ha procedido liquidar cuota alguna por el Impuesto sobre Beneficios.

15. Derivados de cobertura

El Fondo suscribió un Contrato de permuta financiera de intereses con BBVA que tiene como finalidad la cobertura del riesgo de base de tipo de interés del Fondo.

El tipo de interés a pagar por el Fondo (Parte A), será para cada periodo de liquidación, el tipo de interés anual que resulte de dividir (i) la suma del importe total de los intereses percibidos de los de los Préstamos e ingresados al Fondo durante el periodo de liquidación, disminuida en el importe de los intereses corridos correspondientes a la cesión de los Préstamos que, en su caso, hubiere pagado el Fondo durante el mismo periodo de liquidación, entre (ii) el Importe Nominal, multiplicado por el resultado de dividir 360 entre el número de días del periodo de liquidación.

El tipo de interés a pagar por BBVA (Parte B), será para cada periodo de liquidación, el tipo de interés anual que resulte de sumar (i) el Tipo de Interés Nominal aplicable a cada Serie A1, A2(G), B y C determinado para el Periodo de Devengo de Intereses en curso coincidente con cada periodo de liquidación, ponderado por el Saldo de Principal Pendiente de cada Serie A1, A2(G), B y C durante el Periodo de Devengo de Intereses en curso, más (ii) un 0,65 por ciento.

El notional del contrato de permuta financiera será en cada fecha de liquidación la media diaria, durante el periodo de liquidación de la Parte A inmediatamente anterior, del Saldo Vivo de Préstamos no Morosos.

Con fecha 18 de diciembre de 2013, como consecuencia de la rebaja de la calificación de la deuda no subordinada y no garantizada de BBVA y conforme a lo recogido en el Contrato de Permuta Financiera y en el Folleto, BBVA, con el consentimiento de la Sociedad Gestora, en nombre del Fondo, ha acordado con SOCIETE GENERALE que esta entidad asuma la posición de la Parte B.

La finalidad de la permuta financiera es asegurar la estructura financiera del fondo. En este fondo, el notional de la permuta financiera, es el saldo medio de los activos al corriente de pago o con impagos iguales o inferiores a 3 meses. Los flujos que se cubren con la permuta financiera son aquellos que se han generado por el notional de la permuta. Mediante la permuta, el Fondo se asegura recibir de la contraparte los intereses calculados con el tipo de interés medio ponderado de los bonos más un margen, a cambio de pagar los intereses recibidos de los activos sobre el notional de la permuta.

Siendo así, se considera que la cobertura es eficaz porque se asegura que los flujos que se pagan por los pasivos cubiertos no difieran, con la base del notional de la permuta, de los que se cobran por los activos cubiertos.

Asimismo, y realizando un análisis retrospectivo, la cobertura es eficaz pues los flujos pagados y cobrados por la contrapartida de la permuta financiera, se sitúan dentro del rango del 80-125% de los flujos cobrados y pagados de los activos y pasivos del fondo.

El resultado neto de este contrato, correspondiente al ejercicio 2013, ha sido un gasto por importe de 2.127 miles de euros (1.982 miles de euros de gasto en el ejercicio 2012), que figuran registrados en el saldo del epígrafe "Resultado de operaciones de cobertura de flujos de efectivo (neto)" de la cuenta de pérdidas y ganancias, de los que 182 miles de euros estaban pendientes de pago al 31 de diciembre de 2013 (321 miles de euros al 31 de diciembre de 2012), estando registrados en el saldo del epígrafe "Pasivos financieros a corto plazo – Derivados – Derivados de cobertura" del pasivo corriente del balance.

El valor razonable de la permuta financiera se determina mediante la suma de los flujos de efectivo futuros estimados a recibir y a pagar, descontados a la fecha de cálculo, utilizándose en el proceso de valoración el método conocido como "valor actual neto", aplicando para la actualización en la estructura de plazos los tipos futuros de la curva de tipos de interés que estén correlacionados con los subyacentes correspondientes, siendo, conforme a las condiciones del contrato de permuta financiera, el método de cálculo y estimación el siguiente:

i) Para la obtención de los importes nominales o nocionales derivados del saldo vivo de los derechos de crédito y los flujos futuros de intereses relacionados con los intereses de los derechos de crédito a percibir:

a) se calculan las cuotas de principal y de intereses de cada uno de los derechos de crédito, según el sistema de amortización, las fechas de liquidación, el tipo de interés que para el caso de variable se aplica iterativamente al resultante de sumar en cada fecha de revisión el índice de referencia estimado, aplicando en la estructura de plazos los tipos futuros procedentes de la curva de tipos de interés que este correlacionada con cada uno de ellos y, en su caso, el margen correspondiente;

b) se agregan en cada fecha futura los importes de las cuotas de principal calculados de cada derecho de crédito, corregidos con la aplicación de las hipótesis de comportamiento en cuanto a tasa de amortización anticipada y tasas de entrada y recuperación de morosidad.

ii) A partir de i) se obtiene la estimación del importe a pagar por agregación de los flujos de intereses esperados descontados a valor actual.

iii) Con respecto al subyacente de pasivos emitidos, con los flujos de principal a percibir estimados de los derechos de crédito calculados en b), se modela la amortización de principal de cada serie, según las condiciones de emisión, en cada fecha de pago futura, calculándose para cada serie el saldo de principal pendiente resultante y el tipo de interés variable que le sería de aplicación como resultado de la agregación del índice de referencia, calculado de la aplicación de los tipos o índices futuros implícitos en la curva de tipos de interés correlacionado con el subyacente, y, en su caso, el margen correspondiente.

iv) Los flujos futuros esperados a recibir en cada fecha liquidación se obtienen de la aplicación a los importes nominales o nocionales, calculados en i), los tipos de interés nominales calculados en iii); descontados a valor actual.

v) El valor actual neto calculado se ajusta deduciendo el impacto que representan en el mismo los importes devengados no vencidos desde la última fecha de liquidación anterior hasta la fecha de cálculo actual, los cuales son registrados en la cuenta de pérdidas y ganancias.

Al 31 de diciembre de 2013 las hipótesis de valoración del swap son las que se indican en el cuadro siguiente:

	2013
Precio (miles de euros)	(3.562)
Nominal swap (miles de euros)	94.240
TACP	8,04%
Tasa de Morosos	26,97%
Tasa de Dudosos	24,01%
Tasa recuperación Dudosos	33,32%

A continuación se presenta un desglose, por tipos de riesgos cubiertos, del valor razonable pasivo de los derivados designados como de cobertura contable, al 31 de diciembre de 2013 y 2012, que se encuentran registrados en el

epígrafe “Derivados- Derivados de cobertura” del activo y pasivo corriente y no corriente, atendiendo a su vencimiento, del balance:

	Miles de Euros	
	2013	2012
Coberturas de flujos de efectivo <i>De los que: Reconocidos directamente en el balance” (Nota 12)</i>	3.562	6.609
	3.562	6.609

16. Gestión del riesgo

La actividad del Fondo está expuesta a la asunción de uno o varios tipos de riesgos financieros, habiendo sido sus diferentes componentes objeto de análisis y evaluación durante su estructuración con el fin de dotarle de diferentes operaciones de mejora de crédito y de mecanismos operativos adecuados para distribuir y reducir la exposición a dichos riesgos. Así pues, las políticas y procedimientos de gestión de los riesgos financieros del Fondo se encuentran establecidos de forma explícita y limitada en la propia escritura de constitución del Fondo, asimismo recogidos en el folleto informativo inscrito en los registros oficiales de la Comisión Nacional del Mercado de Valores previamente a su constitución, de forma tal que con posterioridad la Sociedad Gestora, ni ninguna entidad, tiene poder de decisión en relación a la operativa del Fondo, limitándose a la gestión y administración del mismo poniendo en funcionamiento las operaciones financieras de mejora de crédito y de servicios y los mecanismos operativos establecidos.

A estos efectos la Sociedad Gestora tiene establecidos con el Administrador / Cedente de los activos determinados protocolos de información con periodicidad diaria y mensual que le proporciona información exhaustiva de los activos titulizados de cara al seguimiento y control de los mismos.

Las operaciones financieras de mejora contratadas por la Sociedad Gestora, en nombre y representación del Fondo, con el objeto de minorar y distribuir el riesgo de impago de los Bonos emitidos por el Fondo son las siguientes:

	Contraparte
<ul style="list-style-type: none"> Apertura de Cuenta a Tipo de Interés Garantizado (Cuenta de Tesorería) Mitiga parcialmente la merma de rentabilidad de la liquidez del Fondo por el desfase temporal entre los ingresos percibidos diariamente de los Préstamos hasta que se produce el pago de los intereses y reembolso de principal de los Bonos en la Fecha de Pago inmediatamente posterior. 	BBVA *
<ul style="list-style-type: none"> Préstamo Subordinado Mitiga el riesgo de crédito por la morosidad y falencia de los Préstamos. 	BBVA*
<ul style="list-style-type: none"> Permuta Financiera de Intereses Mitiga el riesgo de tipo de interés que tiene lugar en el Fondo por el hecho de encontrarse los Préstamos sometidos a intereses fijos y a intereses variables con diferentes índices de referencia y diferentes periodos de revisión y de liquidación a los intereses variables establecidos para los Bonos referenciados al Euribor a 3 meses y con periodos de devengo y liquidación trimestrales, así como el riesgo que se deriva de las posibles renegociaciones del tipo de interés de los Préstamos que puede resultar incluso en su novación a un tipo de interés fijo. Adicionalmente incorpora un exceso de margen de 0,65% y cubre el importe de la comisión por la administración de los Préstamos titulizados. 	BBVA* (inicial) SGSE (actual)

* Entidad Cedente de los derechos de crédito agrupados en el Fondo

Los riesgos financieros más significativos relacionados con la actividad del Fondo son:

– Riesgo de crédito:

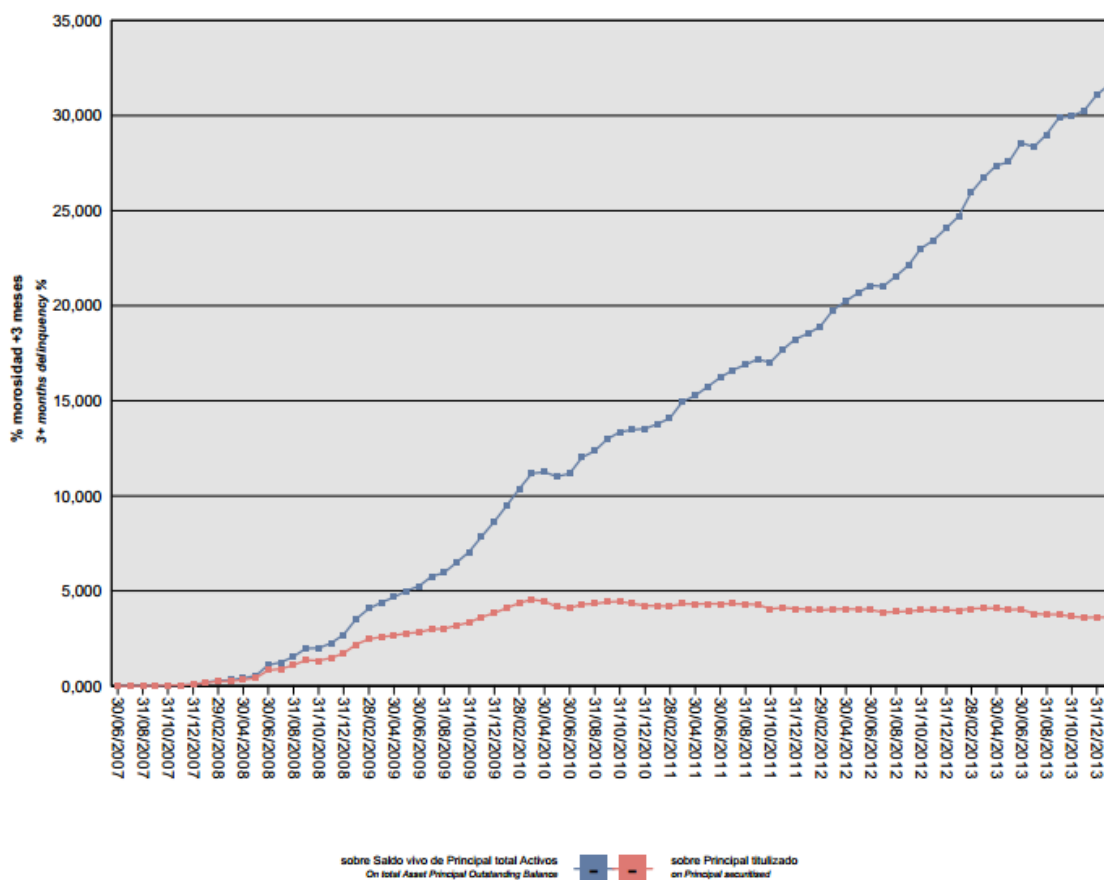
Las principales exposiciones al riesgo de crédito son la morosidad y falencia de los derechos de crédito titulizados y el de contrapartida respecto de determinadas operaciones y servicios financieros contratados por el Fondo.

Para mitigar el riesgo de morosidad y falencia de los activos titulizados el Fondo cuenta con un Fondo de Reserva, constituido con la disposición del Préstamo Subordinado, depositado en la Cuenta de Tesorería (véase Nota 9).

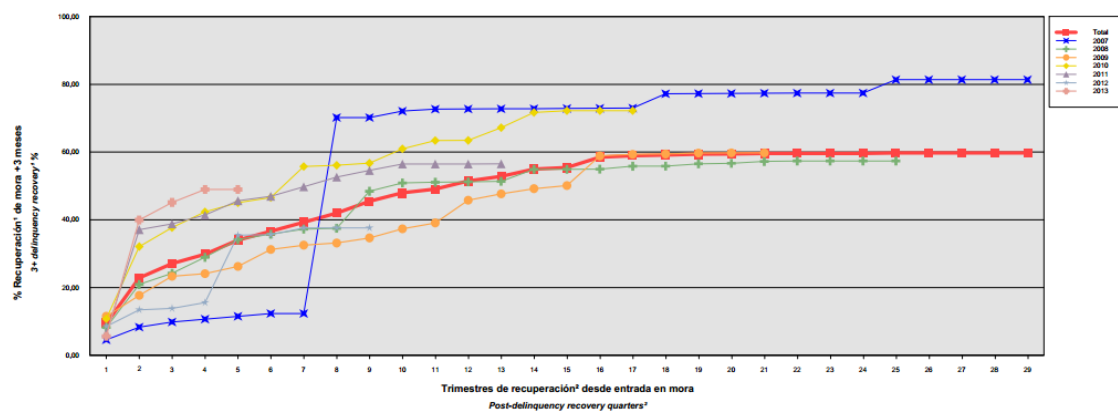
Asimismo, la subordinación y postergación en el pago de intereses y de reembolso de principal entre los Bonos de las diferentes Series que se deriva del lugar que ocupan en la aplicación de los Fondos Disponibles así como de las reglas de Distribución de los Fondos Disponibles para Amortización del Orden de Prelación de Pagos, o en la aplicación de los Fondos Disponibles de Liquidación del Orden de Prelación de Pagos de Liquidación constituyen un mecanismo diferenciado de protección entre las Series.

El Aval del Estado español a los Bonos de la Serie A2(G), garantiza el pago de las obligaciones económicas (abono de intereses y reembolso del principal) de los Bonos de la Serie A2(G) exigibles al Fondo.

Al 31 de diciembre de 2013 la tasa de morosidad de los derechos de crédito titulizados asciende al 31,08% del principal total de los activos, cuya evolución se muestra en el siguiente gráfico:



Asimismo, la evolución de la tasa de recuperación de los derechos de crédito titulizados morosos muestra en el siguiente gráfico al 31 de diciembre de 2013:



Para mitigar el riesgo de contrapartida motivado por un posible descenso en las calificaciones crediticias otorgadas por las Agencias de Calificación a las entidades de contrapartida de las diferentes operaciones y servicios financieros, se establecen, dependiendo de los términos contractuales, determinadas actuaciones como son:

- a) Aval a la contraparte por una tercera entidad con unas calificaciones crediticias mínima requerida, según las escalas de calificación de las Agencias de Calificación, que garantice el cumplimiento de las obligaciones contractuales de la contraparte, durante el tiempo que se mantenga la situación de pérdida de la calificación.
- b) Sustitución de la contraparte por una tercera entidad con unas calificaciones crediticias mínimas requeridas, según las escalas de calificación de las Agencias de Calificación.
- c) Garantía pignoraticia de la contraparte o de un tercero a favor del Fondo sobre activos financieros de calidad crediticia no inferior a la de la Deuda Pública del Estado Español, por importe suficiente para garantizar los compromisos de la contraparte.
- d) Inversión de los saldos depositados objeto del contrato, en activos de renta fija en euros a corto plazo emitidos por entidades que como mínimo cuenten con las calificaciones mínimas requeridas.
- e) Constitución por la contraparte de depósitos de efectivo o de valores a favor del Fondo por importes determinados en cada momento, en garantía del cumplimiento de las obligaciones contractuales de la contraparte efectuados en una entidad con unas calificaciones crediticias mínimas requeridas, según las escalas de calificación de las Agencias de Calificación.

– Riesgo de concentración:

La exposición al riesgo surge por la concentración geográfica respecto de los deudores de los derechos de crédito cedidos al Fondo, a cuyo nivel de concentración, una situación de cualquier índole que tenga un efecto negativo sobre las diferentes áreas geográficas, pudiera afectar a los pagos de los derechos de crédito que respaldan la emisión de los Bonos de Titulización del Fondo.

La distribución geográfica según la región o comunidad donde se ubica el inmueble objeto de la garantía hipotecaria a 31 de diciembre de 2013 se presenta en el cuadro A del estado S.05.5 del Anexo.

– Riesgo de tipo de interés:

La exposición surge como consecuencia de la variación de los tipos de interés los derechos de crédito adquiridos por el Fondo, cuya determinación se realiza, generalmente con una periodicidad diferente a la de los pasivos emitidos por el Fondo además de hallarse aquellos referenciados a índices diferentes de estos.

Mediante el contrato de permuta financiera se mitiga el riesgo de tipo de interés que tiene lugar en el Fondo por el hecho de encontrarse los Préstamos sometidos a intereses fijos y a intereses variables con diferentes índices de referencia y diferentes periodos de revisión y de liquidación a los intereses variables establecidos para los Bonos referenciados al Euribor a 3 meses y con periodos de devengo y liquidación trimestrales, así como el riesgo que se deriva de las posibles renegociaciones del tipo de interés de los Préstamos que puede resultar incluso en su novación a un tipo de interés fijo. Adicionalmente incorpora un exceso de margen de 0,65% y cubre el importe de la comisión por la administración de los Préstamos titulizados.

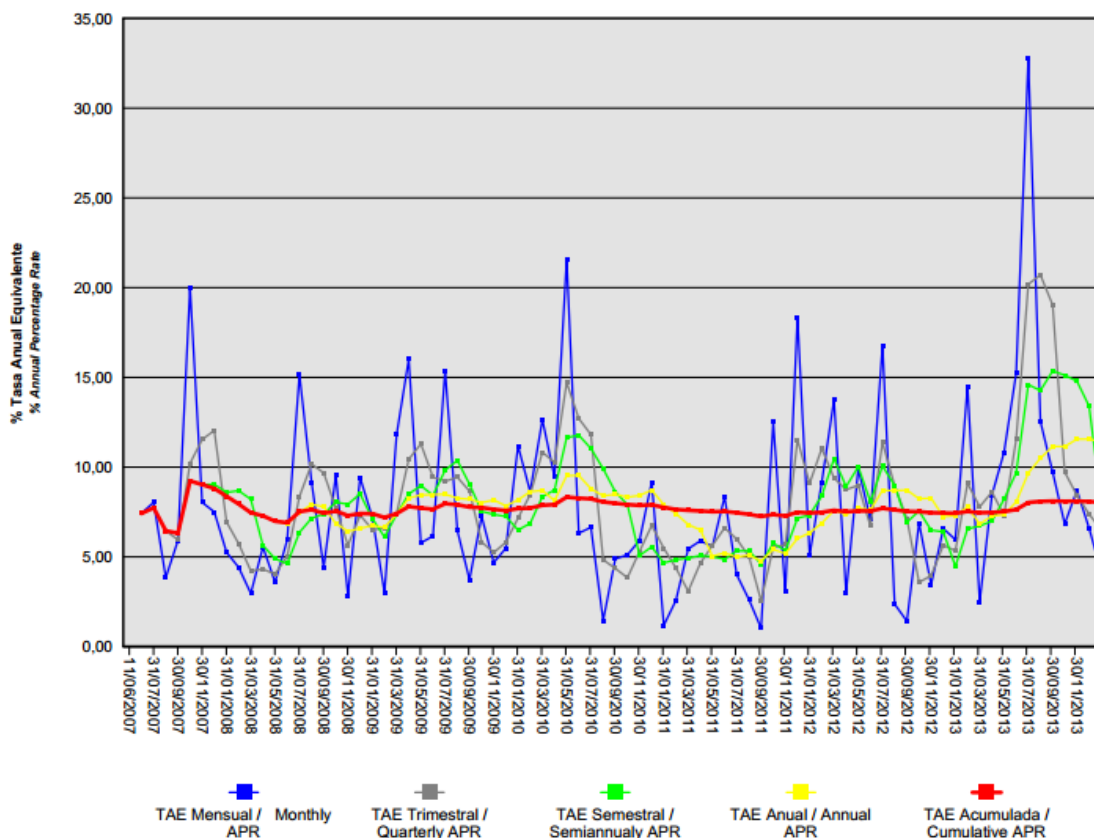
De la misma manera a través de Apertura de Cuenta a Tipo de Interés Garantizado (Cuenta de Tesorería) se mitiga parcialmente la merma de rentabilidad de la liquidez del Fondo por el desfase temporal entre los ingresos percibidos diariamente de los Préstamos hasta que se produce el pago de los intereses y reembolso de principal de los Bonos en la Fecha de Pago inmediatamente posterior.

– Riesgo de amortización anticipada:

La exposición surge como consecuencia de que los Préstamos agrupados en el Fondo serán amortizados anticipadamente cuando los Deudores reembolsen anticipadamente la parte del capital pendiente de vencimiento de los Préstamos, o en caso de ser subrogado BBVA en los correspondientes Préstamos por otra entidad financiera habilitada al efecto o en virtud de cualquier otra causa que produzca el mismo efecto.

El riesgo que supondrá dicha amortización anticipada se traspasará trimestralmente, en cada Fecha de Pago, a los titulares de los Bonos mediante la amortización parcial de los mismos.

La evolución de la tasa de amortización anticipada de los derechos de crédito titulizados se muestra en el siguiente gráfico al 31 de diciembre de 2013:



17. Liquidaciones intermedias

A continuación se detallan los cobros y pagos realizados por el Fondo durante el ejercicio 2013:

Liquidación de cobros y pagos en el período	En miles de euros			
	Período		Acumulado	
	Real	Contractual	Real	Contractual
Derechos de Crédito clasificados en el Activo:				
Cobros por amortizaciones ordinarias	38.939	60.081	759.971	1.093.733
Cobros por amortizaciones anticipadas	24.021	11.307	412.469	222.240
Cobros por intereses ordinarios	2.485	10.482	135.227	206.026
Cobros por intereses previamente impagados	1.437	-	23.796	-
Cobros por amortizaciones previamente impagadas	7.551	-	142.641	-
Otros cobros en especie	-	-	-	-
Otros cobros en efectivo	-	-	-	-
Series emitidas clasificadas en el Pasivo (información serie a serie):				
Pagos por amortización ordinaria (Serie A1)	22.312	22.260	1.179.692	1.201.900
Pagos por amortización ordinaria (Serie A2(G))	61.256	45.978	182.931	45.978
Pagos por amortización ordinaria (Serie B)	-	5.143	-	37.524
Pagos por amortización ordinaria (Serie C)	-	3.303	-	24.096
Pagos por intereses ordinarios (Serie B)	283	711	7.238	10.754
Pagos por intereses ordinarios (Serie A2(G))	144	8.560	22.088	58.862
Pagos por intereses ordinarios (Serie A1)	133	248	93.050	120.101
Pagos por intereses ordinarios (Serie C)	-	508	4.358	7.680
Pagos por amortizaciones anticipadas (Serie B)	-	-	-	-
Pagos por amortizaciones anticipadas (Serie A2(G))	-	-	-	-
Pagos por amortizaciones anticipadas (Serie A1)	-	-	-	-
Pagos por amortizaciones anticipadas (Serie C)	-	-	-	-
Pagos por amortización previamente impagada (Serie B)	-	-	-	-
Pagos por amortización previamente impagada (Serie A2 (G))	-	-	-	-
Pagos por amortización previamente impagada (Serie A1)	-	-	-	-
Pagos por amortización previamente impagada (Serie C)	-	-	-	-
Pagos por intereses previamente impagados (Serie A1)	-	-	-	-
Pagos por intereses previamente impagados (Serie A2(G))	-	-	-	-
Pagos por intereses previamente impagados (Serie B)	-	-	-	-
Pagos por intereses previamente impagados (Serie C)	-	-	-	-
Pagos por amortización de préstamos subordinados	-	-	1.328	-
Pagos por intereses de préstamos subordinados	-	-	2.217	-
Otros pagos del período	4.734	-	24.423	-

A continuación, se desglosa por fechas de pago los pagos realizados por el fondo a los pasivos financieros:

	22/03/2013	22/03/2013	24/06/2013	24/06/2013	23/09/2013	23/09/2013	23/12/2013	23/12/2013
	Principal	Intereses	Principal	Intereses	Principal	Intereses	Principal	Intereses
Serie A1								
Impagado - acumulado anterior	-	-	-	-	-	-	-	-
Devengado periodo	14.020	37	13.652	38	14.699	32	12.978	26
Liquidado	26.002	37	5.072	38	7.137	32	4.474	26
Disposición mejora de crédito	-	-	-	-	-	-	-	-
Insuficiencia fondos disponibles	8.392	-	8.580	-	7.561	-	8.504	-
Serie A2(G)								
Impagado - acumulado anterior	-	-	-	-	-	-	-	-
Devengado periodo	26.002	43	25.185	46	14.025	31	12.044	24
Liquidado	12.516	43	24.766	46	14.025	31	9.949	24
Disposición mejora de crédito	-	-	-	-	-	-	-	-
Insuficiencia fondos disponibles	13.486	-	418	-	-	-	2.095	-
Serie B								
Impagado - acumulado anterior	-	-	-	-	-	-	-	-
Devengado periodo	-	66	-	74	-	72	-	73
Liquidado	-	66	-	74	-	72	-	73
Disposición mejora de crédito	-	-	-	-	-	-	-	-
Insuficiencia fondos disponibles	-	-	-	-	-	-	-	-
Serie C								
Impagado - acumulado anterior	-	652	-	718	-	790	-	861
Devengado periodo	-	66	-	73	-	71	-	71
Liquidado	-	-	-	-	-	-	-	-
Disposición mejora de crédito	-	-	-	-	-	-	-	-
Insuficiencia fondos disponibles	-	-	-	-	-	-	-	-
Financiaciones subordinadas								
Impagado - acumulado anterior	772	4.115	772	4.285	772	4.468	772	4.646
Devengado periodo	-	170	-	183	-	177	-	178
Liquidado	-	-	-	-	-	-	-	-
Disposición mejora de crédito	-	-	-	-	-	-	-	-
Insuficiencia fondos disponibles	772	4.285	772	4.468	772	4.646	772	4.824

BBVA-6 FTPYME Fondo de Titulización de Activos

Informe de Gestión correspondiente al ejercicio anual terminado el 31 de diciembre de 2013

BBVA-6 FTPYME Fondo de Titulización de Activos (en adelante el "Fondo") se constituyó mediante escritura pública otorgada por Europea de Titulización, S.A., Sociedad Gestora de Fondos de Titulización (en adelante, la Sociedad Gestora), el 11 de junio de 2007, agrupando derechos de crédito de 7.560 préstamos concedidos Banco Bilbao Vizcaya Argentaria (en adelante BBVA) a empresas (personas jurídicas) pequeñas y medianas (PYMES, conforme a la definición de la Comisión Europea- Recomendación de 6 de mayo de 2003) no financieras domiciliadas en España (los "Préstamos"), cedidos por BBVA, por un importe total de 1.500.101.248,97 euros, en esa misma fecha.

Asimismo, con fecha 14 de junio de 2007 se procedió a la puesta en circulación de la emisión de los Bonos de Titulización por un importe nominal total de 1.500.000.000,00 euros integrados por 12.019 Bonos de la Serie A1, 2.155 Bonos de la Serie A2(G), 503 Bonos de la Serie B y 323 Bonos de la Serie C, representados en anotaciones en cuenta de 100.000 euros de valor unitario.

Previamente, con fecha 7 de junio de 2007, la Comisión Nacional del Mercado de Valores inscribió en los registros oficiales los documentos acreditativos y el folleto informativo correspondiente a la emisión de Bonos de titulización con cargo al mismo por importe de 1.500.000.000,00 euros.

El Fondo está regulado por el Real Decreto 926/1998, de 14 de mayo, por el que se regulan los Fondos de Titulización de Activos y las Sociedades Gestoras de Fondos de Titulización y, en lo no contemplado en éste, por la Ley 19/1992, de 7 de julio, sobre Régimen de Sociedades y Fondos de Inversión Mobiliaria y sobre Fondos de Titulización Hipotecaria, por regulaciones complementarias y por la propia escritura de constitución.

El Fondo, de conformidad con el artículo 1 del Real Decreto 926/1998, constituye un patrimonio separado, carente de personalidad jurídica, y tiene el carácter de cerrado, de conformidad con el artículo 3 del citado Real Decreto 926/1998. Está integrado en cuanto a su activo por los derechos de crédito de los Préstamos no Hipotecarios y los Certificados de Transmisión de Hipoteca, y por los saldos de la Cuenta de Tesorería y que incluye el Fondo de Reserva, y en cuanto a su pasivo, por los Bonos de Titulización emitidos, por el Préstamo para Gastos Iniciales. Adicionalmente el Fondo tiene concertado el Aval del Estado a la Serie A2(G) y la Permuta Financiera.

El Fondo está sometido al tipo general del Impuesto de Sociedades y exento del concepto de operaciones societarias del Impuesto de Transmisiones Patrimoniales y Actos Jurídicos Documentados. Las contraprestaciones satisfechas a los titulares de los Bonos tendrán la consideración de rendimientos de capital mobiliario y por tanto estarán sujetos a retención a cuenta, en los términos y con las exenciones previstas en la legislación vigente en cada momento.

Europea de Titulización, S.A., Sociedad Gestora de Fondos de Titulización, con domicilio social en Madrid, C/ Lagasca, 120, tiene a su cargo la administración y representación legal del Fondo. Asimismo, de conformidad con la normativa legal aplicable, le corresponde en calidad de gestora de negocios ajenos, la representación y defensa de los intereses de los titulares de los Bonos emitidos con cargo al Fondo y de los restantes acreedores del mismo. Europea de Titulización, S.A., Sociedad Gestora de Fondos de Titulización, figura inscrita en el registro especial de la Comisión Nacional del Mercado de Valores con el número 2.

La Sociedad Gestora con el fin de consolidar la estructura financiera del Fondo, la seguridad en el pago de los Bonos, de cubrir los desfases temporales entre el calendario de los flujos de principal e intereses de los Certificados de Transmisión de Hipoteca y el de los Bonos, o, en general, transformar las características financieras de dichos activos, así como complementar la administración del Fondo, suscribió a la constitución del Fondo los contratos correspondientes a las operaciones y servicios financieros que a continuación se enumeran con indicación de las entidades de contrapartida:

- Apertura de Cuenta a Tipo de Interés Garantizado (Cuenta de Tesorería) Banco Bilbao Vizcaya Argentaria, S.A.
- Préstamo Subordinado Banco Bilbao Vizcaya Argentaria, S.A.
- Préstamo para Gastos Iniciales Banco Bilbao Vizcaya Argentaria, S.A.
- Permuta Financiera Banco Bilbao Vizcaya Argentaria, S.A.
- Administración de los Préstamos y Depósito de los Certificados de Transmisión de Hipoteca Banco Bilbao Vizcaya Argentaria, S.A.
- Dirección, Aseguramiento y Colocación de la emisión de Bonos Banco Bilbao Vizcaya Argentaria, S.A.,
Calyon Sucursal en España, Bancaja;
Citigroup, Dexia Capital Markets y Société Générale.
- Agencia de Pagos de los Bonos Banco Bilbao Vizcaya Argentaria, S.A.
- Intermediación Financiera Banco Bilbao Vizcaya Argentaria, S.A.

Adicionalmente, por el descenso de las calificaciones crediticias otorgadas a BBVA por las agencias de calificación, la Sociedad Gestora por cuenta del Fondo, ha celebrado un nuevo Contrato de Permuta Financiera con Société Générale en sustitución de BBVA.

A) EVOLUCION DEL FONDO.

1. Derechos de crédito – Préstamos no Hipotecarios y Certificados de Transmisión de Hipotecaria.

Los derechos de crédito de los Préstamos no Hipotecarios y los Certificados de Transmisión de Hipoteca sobre Préstamos Hipotecarios agrupados en el Fondo en su constitución ascendieron a un importe nominal y efectivo de 1.500.101.248,97 euros, que corresponden a los 7.560 Préstamos cedidos por BBVA al Fondo, 6.294 Préstamos no Hipotecarios cuya cesión se realiza directamente sin la emisión de ningún título valor por un capital total de 923.174.962,62 euros, 1.266 Préstamos Hipotecarios cuya cesión se instrumenta mediante la emisión por BBVA y la suscripción por el Fondo de Certificados de Transmisión de Hipoteca con sujeción a lo establecido por la Ley 2/1981 y por la disposición adicional quinta de la Ley 3/1994 en la redacción dada por el artículo 18 de la Ley 44/2002, representados en un título nominativo múltiple, por un capital total de 576.926.286,35 euros. Los Certificados de Transmisión de Hipoteca se emiten por el plazo restante de vencimiento de cada uno de los Préstamos Hipotecarios, participando del cien por cien del principal e intereses ordinarios y de demora de cada uno de ellos. La cesión al Fondo de los Préstamos no Hipotecarios se realizó por el cien por cien del principal y de los intereses ordinarios y de demora de cada uno de ellos así como por el plazo restante a sus respectivos vencimientos.

1.1 Movimientos de la cartera de Préstamos no Hipotecarios y Certificados de Transmisión de Hipoteca.

La distribución de la cartera según la divisa en que están denominados los Préstamos es la siguiente:

Divisa	SITUACIÓN AL 31/12/2013		SITUACIÓN AL 31/12/2012		SITUACIÓN A LA CONSTITUCIÓN	
	Núm.	Principal pendiente	Núm.	Principal pendiente	Núm.	Principal pendiente
Euro - EUR EEUU Dólar - USD Japón Yen - JPY Reino Unido Libra - GBP Otras	1.290	174.476.725,99	1.692	248.923.923,07	7.560	1.500.101.248,97
Total	1.290	174.476.725,99	1.692	248.923.923,07	7.560	1.500.101.248,97
Importes en euros						

Nota: En adaptación a la Circular 2/2009 de CNMV, desde 2009 el principal pendiente incluye el principal de las cuotas vencidas y no cobrado.

El movimiento de la cartera de Préstamos, es el siguiente:

	Préstamos	Amortización de Principal		Baja de principales por:		Principal pendiente amortizar (2)	
		Ordinaria (1)	Anticipada	Adjudicación / Dación	Fallidos	Saldo (fin de mes)	% (factor)
2007.06.11	7.560					1.500.101.248,97	100,00
2007	7.303	118.211.665,11	87.681.289,97			1.294.208.293,89	86,27
2008	6.302	248.079.606,39	107.163.562,35			938.965.125,15	62,59
2009	4.792	183.399.056,55	86.848.383,60			668.717.685,00	44,58
2010	3.769	140.640.599,38	59.100.053,83			468.977.031,79	31,26
2011	2.532	103.668.749,92	23.419.410,46	3.778.851,45	503.365,64	337.606.654,32	22,51
2012	1.692	62.801.434,80	24.234.689,54	1.527.225,32	119.381,59	248.923.923,07	16,59
2013	1.290	46.489.896,52	24.021.321,62	3.011.346,17	924.632,77	174.476.725,99	11,63
Total		903.291.008,67	412.468.711,37	8.317.422,94	1.547.380,00		

Importes en euros

Notas: (1) En adaptación a la Circular 2/2009 de la CNMV desde 2009 no incluye el principal de las cuotas vencidas y no cobrado

(2) A partir de 2009 el saldo incluye también el principal de las cuotas vencidas y no cobrado

1.2 Morosidad.

La distribución por la antigüedad de la primera cuota vencida y no cobrada de los Préstamos en situación de impago, con información del principal pendiente de vencer y de la deuda total que incluye también los intereses devengados no vencidos, es la siguiente:

Antigüedad Deuda	Número	Importe impagado			Deuda pendiente vencer	Deuda total
		Principal	Intereses ordinarios	Total		
Hasta 1 mes	50	134.363,17	3.660,67	138.023,84	1.998.457,05	2.139.509,51
De 1 a 3 meses	36	450.675,20	32.652,97	483.328,17	5.516.003,37	6.012.979,98
De 3 a 6 meses	5	45.965,65	5.131,11	51.096,76	1.236.627,41	1.289.008,73
De 6 a 9 meses	12	175.827,30	10.552,45	186.379,75	644.409,42	831.794,03
De 9 a 12 meses	7	416.491,64	16.368,95	432.860,59	934.957,35	1.369.786,14
De 1 a 2 años	41	2.006.007,55	158.328,61	2.164.336,16	3.569.617,45	5.741.323,81
Más de 2 años	511	40.457.676,52	2.710.044,85	43.167.721,37	4.712.967,09	47.891.102,29
Totales	662	43.687.007,03	2.936.739,61	46.623.746,64	18.613.039,14	65.275.504,49

Importes en euros

La distribución por la antigüedad de la primera cuota vencida y no cobrada de los Préstamos Hipotecarios en situación de impago, con información del principal pendiente de vencer, de la deuda total que incluye también los intereses devengados no vencidos y el valor de tasación inicial de los inmuebles hipotecados en garantía, es la siguiente:

Antigüedad Deuda	Número	Importe impagado			Deuda Pendiente vencer	Deuda total	Valor tasación inmueble	% Deuda/ valor tasación
		Principal	Intereses ordinarios	Total				
Hasta 1 mes	16	35.231,73	1.850,99	37.082,72	768.355,96	806.726,49	6.717.867,54	12,01
De 1 a 3 meses	26	270.892,21	27.559,47	298.451,68	4.615.262,72	4.923.414,18	24.440.664,39	20,14
De 3 a 6 meses	4	45.585,85	5.129,01	50.714,86	1.236.436,83	1.288.436,09	3.026.999,00	42,56
De 6 a 9 meses	5	100.889,82	8.303,92	109.193,74	497.391,14	607.419,86	1.899.223,06	31,98
De 9 a 12 meses	5	185.905,82	15.061,36	200.967,18	851.308,13	1.054.149,89	3.586.396,38	29,39
De 12 meses a 2 años	17	913.738,21	120.837,46	1.034.575,67	2.542.652,42	3.582.914,52	15.704.999,68	22,81
Más de 2 años	41	5.649.285,68	792.233,47	6.441.519,15	2.984.853,78	9.432.474,97	39.057.956,52	24,15
Totales	114	7.201.529,32	970.975,68	8.172.505,00	13.496.260,98	21.695.536,00	94.434.106,57	22,97

Importes en euros

1.3 Estados de la cartera de Préstamos al 31 de diciembre de 2013 según las características más representativas.**Índices de referencia.**

Los Préstamos titulizados son a interés fijo y variable, con mayor peso de éstos últimos, efectuándose, en su caso, la determinación del tipo de interés variable periódicamente de acuerdo con el contrato de cada préstamo.

La distribución de la cartera según el índice de referencia que sirve de base para la determinación del tipo de interés es la siguiente:

Índice o Tipo Referencia	Número	Principal Pendiente	% Tipo de Interés Nominal	Margen s/índice referencia
EURIBOR/MIBOR a 1 año	298	47.327.021,03	2,14	0,82
EURIBOR/MIBOR a 1 año (M. Hipo)	124	19.944.619,90	1,77	0,74
EURIBOR/MIBOR a 10 meses	3	74.108,83	1,93	0,99
EURIBOR/MIBOR a 2 meses	5	842.811,23	1,33	0,75
EURIBOR/MIBOR a 3 meses	178	43.911.559,88	2,25	0,74
EURIBOR/MIBOR a 4 meses	1	44.567,43	1,15	0,65
EURIBOR/MIBOR a 5 meses	2	223.615,06	1,69	0,96
EURIBOR/MIBOR a 6 meses	497	50.762.247,77	1,43	0,51
FIJO	163	10.435.424,32	4,67	
M. Hipotecario Bancos	14	752.352,74	3,55	0,08
M. Hipotecario Conjunto de Ent	5	158.397,80	3,62	0,21
Total	1.290	174.476.725,99	2,07	0,65
	Importes en euros		Medias ponderadas por principal	

Tipo de interés nominal.

La distribución por intervalos de los tipos de interés nominales de los Préstamos es la siguiente:

Intervalo % Tipo Nominal	SITUACION AL 31/12/2013		SITUACION AL 31/12/2012		SITUACIÓN A LA CONSTITUCIÓN	
	Núm.	Principal Pendiente	Núm.	Principal Pendiente	Núm.	Principal Pendiente
Inferior al 1%	175	45.925.085,75	128	33.569.275,25		
1,00% – 1,49%	271	28.298.226,55	350	49.318.325,43		
1,50%– 1,99%	109	9.167.283,90	205	25.658.905,21		
2,00% – 2,49%	222	33.115.450,02	313	55.260.448,63		
2,50% – 2,99%	110	20.539.383,36	174	32.251.620,81	38	6.092.948,02
3,00% – 3,49%	106	13.389.397,33	144	21.187.247,89	60	4.942.961,27
3,50% – 3,99%	71	6.261.379,42	90	7.892.759,67	86	21.874.416,79
4,00% – 4,49%	42	4.720.357,04	61	6.144.624,13	1.348	396.921.952,40
4,50% – 4,99%	70	4.407.984,39	97	8.115.224,45	2.843	753.805.115,68
5,00% – 5,49%	32	2.147.942,84	37	2.755.252,21	1.577	227.199.576,20
5,50% – 5,99%	21	5.230.507,16	24	5.265.517,61	862	62.680.969,80
6,00% – 6,49%	25	660.543,64	29	860.505,10	442	17.377.297,05
6,50% – 6,99%	18	264.575,06	22	284.845,36	197	6.452.443,23
7,00% – 7,49%	9	245.762,42	9	247.631,50	54	1.548.647,55
7,50% – 7,99%	6	48.272,66	6	57.165,37	33	909.893,60
8,00% – 8,49%	2	45.742,62	2	45.742,62	10	181.853,06
8,50% – 8,99%	1	8.831,83	1	8.831,83	8	91.556,32
9,00% – 9,49%					2	21.618,00
9,50% – 9,99%						
Superior al 10%						
Total	1.290	174.476.725,99	1.692	248.923.923,07	7.560	1.500.101.248,97
% Tipo interés nominal:						
Medio ponderado por principal pendiente		2,19%		2,43%		5,21%
Importes en euros						

Nota: En adaptación a la Circular 2/2009 de CNMV, desde 2009 el principal pendiente incluye el principal de las cuotas vencidas y no cobrado.

Principal pendiente/Valor de la garantía.

La distribución según el valor de la razón entre el principal pendiente de cada Préstamo y el valor de tasación de los inmuebles hipotecados en garantía, expresada en tanto por cien, es la siguiente:

Intervalo % Principal pdte./ valor garantía	SITUACIÓN AL 31/12/2013		SITUACIÓN AL 31/12/2012		SITUACIÓN A LA CONSTITUCIÓN	
	Núm.	Principal pendiente	Núm.	Principal pendiente	Núm.	Principal pendiente
0,01%-40,00%	424	83.611.684,24	475	103.679.194,21	458	138.333.824,72
40,01%-60,00%	61	26.349.138,66	102	43.534.866,79	371	179.252.544,88
60,01%-80,00%	7	2.909.781,67	22	9.954.119,77	344	191.150.477,15
80,01%-100,00%	2	497.319,33	1	419.772,08	61	46.342.280,87
100,01%-120,00%	2	727.911,42	3	926.126,94	15	7.579.223,78
120,01%-140,00%					5	3.357.391,24
140,01%-160,00%					5	1.506.640,67
Superior a 160,00%					7	9.403.903,04
Total	496	114.095.835,32	603	158.514.079,79	1.266	576.926.286,35
% Principal Pendiente / Valor de Tasación:						
Medio ponderado por principal pendiente		32,83%		36,60%		58,29%
Importes en euros						

Nota: En adaptación a la Circular 2/2009 de CNMV, desde 2009 principal pendiente incluye el principal de las cuotas vencidas y no cobrado.

Distribución geográfica.

La distribución geográfica según la región o comunidad donde se ubica el domicilio de las empresas deudoras se presenta en el siguiente cuadro:

	SITUACION AL 31/12/2013		SITUACION AL 31/12/2012		SITUACIÓN A LA CONSTITUCIÓN	
	Núm.	Principal Pendiente	Núm.	Principal pendiente	Núm.	Principal pendiente
Andalucía	175	23.101.738,91	235	33.928.375,83	1.016	193.491.762,15
Aragón	32	3.630.848,96	43	4.978.145,89	188	34.305.202,59
Asturias	10	331.522,93	26	1.359.478,87	162	23.657.195,78
Islas Baleares	26	3.403.054,29	37	4.233.634,34	118	22.727.112,55
Canarias	94	13.020.780,26	118	16.660.571,75	505	86.016.461,87
Cantabria	16	4.347.118,91	21	4.948.844,93	79	15.295.598,22
Castilla y León	59	6.474.472,31	74	10.920.125,41	374	74.511.790,53
Castilla-La Mancha	44	3.782.091,79	58	7.513.235,96	304	41.944.480,12
Cataluña	275	39.720.814,90	335	53.196.438,19	1.466	304.757.719,85
Ceuta	3	57.095,39	3	75.226,34	12	1.427.405,14
Extremadura	25	1.247.932,24	36	2.395.322,77	152	27.094.815,42
Galicia	49	4.921.433,22	58	6.230.265,94	334	40.417.374,33
Madrid	136	29.474.736,51	166	35.910.717,84	881	231.837.934,39
Melilla	1	11.429,14	1	15.200,13	9	1.355.469,03
Murcia	40	3.574.637,67	49	6.046.632,79	211	55.397.569,57
Navarra	15	1.028.351,76	23	5.487.333,74	78	26.995.245,40
La Rioja	3	405.728,10	3	482.405,38	40	9.255.032,43
Comunidad Valenciana	217	28.360.578,80	300	40.225.628,75	1.202	220.643.410,48
País Vasco	70	7.582.359,90	106	14.316.338,22	429	88.969.669,12
Total	1.290	174.476.725,99	1.692	248.923.923,07	7.560	1.500.101.248,97
Importe en Euros						

Notas: En adaptación a la Circular 2/2009 de CNMV, desde 2009 principal pendiente incluye el principal de las cuotas vencidas y no cobrado.

1.4 Tasa de amortización anticipada.

La evolución al final de cada ejercicio de la tasa de amortización anticipada del año y la tasa histórica desde la constitución del Fondo expresada en tasa constante anual, es la siguiente:

	Principal Pendiente (1)	% sobre inicial	Amortizac. anticipada Principal	Ejercicio	Histórico
				% Tasa Anual	% Tasa Anual
2007-06.11	1.500.101,255	100,00			
2007	1.294.208,294	86,27	87.681,290	8,81	8,81
2008	938.965,125	62,59	107.163,562	6,58	7,41
2009	668.717,685	44,58	86.848,384	7,84	7,58
2010	468.977,032	31,26	59.100,054	8,72	7,90
2011	337.606,654	22,51	23.419,410	5,09	7,32
2012	248.923,923	16,59	24.234,690	7,18	7,43
2013	174.476,726	11,63	24.021,322	11,56	8,08
Importes en miles de euros					

(1) Saldo de fin de mes; en adaptación a la Circular 2/2009 de CNMV, desde 2009 principal pendiente incluye el principal de las cuotas vencidas y no cobrado.

2. Bonos de Titulización

Los Bonos de Titulización se emitieron por un importe nominal total de 1.500.000.000,00 euros, integrados por 12.019 Bonos de la Serie A1, 2.155 Bonos de la Serie A2(G), 503 Bonos de la Serie B y 323 Bonos de la Serie C, de 100.000,00 euros de valor nominal unitario, con calificaciones asignadas por las Agencias de

Calificación, Fitch Ratings ("Fitch"), Moody's Investors Service ("Moody's"), y Standard & Poor's ("S&P"), según el siguiente detalle:

Serie de Bonos	Calificación de Fitch		Calificación de Moody's		Calificación de S&P	
	Inicial	Actual	Inicial	Actual	Inicial	Actual
Serie A1	AAA	A- sf	Aaa	A3 sf	AAA	AA-
Serie A2(G)	AAA	A- sf	Aaa	A3 sf	AAA	A- sf
Serie B	AA-	CCC sf	A2	Caa1 sf	A-	CCC- sf
Serie C	BBB+	C sf	Baa3	Ca sf	BBB-	D sf

Los Bonos están representados mediante anotaciones en cuenta, siendo la Sociedad de Gestión de los Sistemas de Registro, Compensación y Liquidación de Valores SA. (Iberclear), la entidad encargada de la llevanza de su registro contable.

Los Bonos están admitidos a negociación en AIAF Mercado de Renta Fija que tiene reconocido oficialmente su carácter de mercado secundario oficial de valores.

Movimientos

El movimiento de cada Serie de Bonos al cierre del ejercicio se muestra en los siguientes cuadros:

Emisión / Issue : Bonos Serie A1 / Series A1 Bonds
 Código ISIN / ISIN Code: ES0370460000
 Número / Number : 12.019 Bonos / Bonds

Fecha de Pago Payment Date	% Tipo Interés % Interest Rate	Cupón Coupon		Intereses Serie Series Interest			Principal Amortizado Principal Repaid			Saldo Principal Pendiente Outstanding Principal Balance			
		Bruto Gross	Neto Net	Pagados Paid	Impagados / Not Paid			Bono Bond	Serie Series	%	Bono Bond	Serie Series	%
					Totales Totals	Recuperados Recovered	Actuales Actual						
TOTALES Totals		7.744,05	6.341,62	93.050.264,00	0,00	0,00	0,00	98.152,29	1.179.692.373,51	98,15%	1.847,71	22.207.626,49	1,85%
24.03.2014	0,453%	2,115782	1,671468				0,00	372,23	4.473.832,37	0,37%	1.847,71	22.207.626,49	1,85%
23.12.2013	0,381%	2,137987	1,689010	25.696,47	0,00	0,00	0,00	593,84	7.137.362,96	0,59%	2.219,94	26.681.458,86	2,22%
23.09.2013	0,374%	2,660116	2,101492	31.971,93	0,00	0,00	0,00	422,04	5.072.498,76	0,42%	2.813,78	33.818.821,82	2,81%
24.06.2013	0,370%	3,126162	2,469668	37.573,34	0,00	0,00	0,00	468,28	5.628.257,32	0,47%	3.235,82	38.891.320,58	3,24%
22.03.2013	0,343%	3,105682	2,453489	37.327,19	0,00	0,00	0,00	427,48	17.156.882,12	1,43%	3.704,10	44.519.577,90	3,70%
24.12.2012	0,393%	5,097797	4,027260	61.270,42	0,00	0,00	0,00	1.897,08	22.801.004,52	1,90%	5.131,58	61.676.460,02	5,13%
24.09.2012	0,817%	14,994084	11,845326	180.213,90	0,00	0,00	0,00	2.050,66	24.646.882,54	2,05%	7.028,66	84.477.464,54	7,03%
22.06.2012	0,992%	23,017085	18,183497	276.642,34	0,00	0,00	0,00	2.360,65	28.372.652,35	2,36%	9.079,32	109.124.347,08	9,08%
22.03.2012	1,578%	45,632134	36,049386	548.452,62	0,00	0,00	0,00	2.742,75	32.965.112,25	2,74%	11.439,97	137.496.999,43	11,44%
22.12.2011	1,697%	60,838747	49,279385	731.220,90	0,00	0,00	0,00	2.360,40	28.369.647,60	2,36%	14.182,72	170.462.111,68	14,18%
22.09.2011	1,670%	70,602360	57,187912	848.569,76	0,00	0,00	0,00	2.832,54	34.044.298,26	2,83%	16.543,12	198.831.759,28	16,54%
22.06.2011	1,332%	65,954747	53,423345	792.710,10	0,00	0,00	0,00	3.198,87	38.447.218,53	3,20%	19.375,66	232.876.057,54	19,38%
22.03.2011	1,182%	66,707736	54,033266	801.760,28	0,00	0,00	0,00	3.318,04	39.879.522,76	3,32%	22.574,53	271.323.276,07	22,57%
22.12.2010	1,036%	67,806887	54,923578	814.970,97	0,00	0,00	0,00	2.777,76	33.385.897,44	2,78%	25.892,57	311.202.798,83	25,89%
22.09.2010	0,892%	65,355610	52,938044	785.509,08	0,00	0,00	0,00	3.873,42	46.554.634,98	3,87%	28.670,33	344.588.696,27	28,67%
22.06.2010	0,804%	66,866558	54,161912	803.669,16	0,00	0,00	0,00	4.098,32	49.257.708,08	4,10%	32.543,75	391.143.331,25	32,54%
22.03.2010	0,870%	79,696502	64,554167	957.872,26	0,00	0,00	0,00	4.622,86	55.562.154,34	4,62%	36.642,07	440.401.039,33	36,64%
22.12.2009	0,922%	96,172504	78,861453	1.155.897,33	0,00	0,00	0,00	5.043,65	60.619.629,35	5,04%	41.264,93	495.963.193,67	41,26%
22.09.2009	1,395%	165,090088	135,373872	1.984.217,77	0,00	0,00	0,00	4.780,45	57.456.228,55	4,78%	46.308,58	556.582.823,02	46,31%
22.06.2009	1,762%	227,547701	186,589115	2.734.895,82	0,00	0,00	0,00	5.307,95	63.796.251,05	5,31%	51.089,03	614.039.051,57	51,09%
23.03.2009	3,285%	468,306423	384,011267	5.628.574,90	0,00	0,00	0,00	6.776,87	81.451.200,53	6,78%	56.396,98	677.835.302,62	56,40%
22.12.2008	5,151%	822,560378	674,499510	9.886.353,18	0,00	0,00	0,00	8.366,68	100.559.126,92	8,37%	63.173,85	759.286.503,15	63,17%
22.09.2008	5,121%	926,074276	759,380906	11.130.486,72	0,00	0,00	0,00	6.811,21	81.863.932,99	6,81%	71.540,53	859.845.630,07	71,54%
23.06.2008	4,814%	942,963191	773,229817	11.333.474,59	0,00	0,00	0,00	6.468,47	77.744.540,93	6,47%	78.351,74	941.709.563,06	78,35%
25.03.2008	4,950%	1.072,975657	879,840039	12.896.094,42	0,00	0,00	0,00	8.413,76	101.124.981,44	8,41%	84.820,21	1.019.454.103,99	84,82%
24.12.2007	4,886%	1.151,506865	944,235629	13.839.961,01	0,00	0,00	0,00	6.766,03	81.320.914,57	6,77%	93.233,97	1.120.579.085,43	93,23%
24.09.2007	4,324%	1.225,133333	1.004,609333	14.724.877,53	0,00	0,00	0,00				100,00,00	1.201.900.000,00	100,00%
14.06.2007													

Emisión / Issue : Bonos Serie A2(G) / Series A2(G) Bonds
 Código ISIN / ISIN Code: ES0370460018
 Número / Number : 2.155 Bonos / Bonds

Fecha de Pago Payment Date	% Tipo Interés % Interest Rate	Cupón Coupon		Intereses Serie Series Interest			Principal Amortizado Principal Repaid			Saldo Principal Pendiente Outstanding Principal Balance			
		Bruto Gross	Neto Net	Pagados Paid	Impagados / Not Paid			Bono Bond	Serie Series	%	Bono Bond	Serie Series	%
					Totales Totals	Recuperados Recovered	Actuales Actual						
TOTALES Totals		10.260,97	8.391,26	22.087.859,70	0,00	0,00	0,00	84.886,67	182.930.773,85	84,89%	15.113,33	32.569.226,15	15,11%
24.03.2014	0,298%	11,384536	8,993783										
23.12.2013	0,226%	11,271293	8,904321	24.289,64	0,00	0,00	0,00	4.616,64	9.948.859,20	4,62%	15.113,33	32.569.226,15	15,11%
23.09.2013	0,219%	14,525030	11,474774	31.301,44	0,00	0,00	0,00	6.508,23	14.025.235,65	6,51%	19.729,97	42.518.085,35	19,73%
24.06.2013	0,215%	21,181556	16,733429	45.646,25	0,00	0,00	0,00	11.492,43	24.766.186,65	11,49%	26.238,20	56.543.321,00	26,24%
22.03.2013	0,188%	20,008341	15,806589	43.117,97	0,00	0,00	0,00	5.807,83	12.515.873,65	5,81%	37.730,63	61.309.507,65	37,73%
24.12.2012	0,238%	26,193221	20,692645	56.446,39	0,00	0,00	0,00	0,00	0,00	0,00%	43.538,46	93.825.381,30	43,54%
24.09.2012	0,662%	75,258647	59,454331	162.182,38	0,00	0,00	0,00	0,00	0,00	0,00%	43.538,46	93.825.381,30	43,54%
22.06.2012	0,637%	93,128766	73,571725	200.692,49	0,00	0,00	0,00	0,00	0,00	0,00%	43.538,46	93.825.381,30	43,54%
22.03.2012	1,423%	156,609050	123,721149	337.492,50	0,00	0,00	0,00	0,00	0,00	0,00%	43.538,46	93.825.381,30	43,54%
22.12.2011	1,542%	169,705661	137,461585	365.715,70	0,00	0,00	0,00	0,00	0,00	0,00%	43.538,46	93.825.381,30	43,54%
22.09.2011	1,515%	168,566404	136,538787	363.260,60	0,00	0,00	0,00	0,00	0,00	0,00%	43.538,46	93.825.381,30	43,54%
22.06.2011	1,177%	130,958850	106,076668	282.216,32	0,00	0,00	0,00	0,00	0,00	0,00%	43.538,46	93.825.381,30	43,54%
22.03.2011	1,027%	111,784996	90,545847	240.896,67	0,00	0,00	0,00	0,00	0,00	0,00%	43.538,46	93.825.381,30	43,54%
22.12.2010	0,881%	98,412775	79,714348	212.079,53	0,00	0,00	0,00	652,83	1.406.848,65	0,65%	43.538,46	93.825.381,30	43,54%
22.09.2010	0,737%	93,923061	76,077679	202.404,20	0,00	0,00	0,00	5.676,42	12.232.685,10	5,68%	44.191,29	95.232.229,95	44,19%
22.06.2010	0,649%	95,263600	77,163516	205.293,06	0,00	0,00	0,00	7.569,98	16.313.306,90	7,57%	49.867,71	107.464.915,05	49,87%
22.03.2010	0,715%	116,136789	94,070799	250.274,78	0,00	0,00	0,00	7.533,94	16.235.640,70	7,53%	57.437,69	123.778.221,95	57,44%
22.12.2009	0,767%	141,859746	116,324992	305.707,75	0,00	0,00	0,00	8.197,00	17.664.535,00	8,20%	64.971,63	140.013.862,65	64,97%
22.09.2009	1,240%	260,203139	213,366574	560.737,76	0,00	0,00	0,00	8.943,16	19.272.509,80	8,94%	73.168,63	157.678.397,65	73,17%
22.06.2009	1,607%	367,982053	301,745283	793.001,32	0,00	0,00	0,00	8.476,46	18.266.771,30	8,48%	82.111,79	176.950.907,45	82,11%
23.03.2009	3,130%	791,194444	648,779444	1.705.024,03	0,00	0,00	0,00	9.411,75	20.282.321,25	9,41%	90.588,25	195.217.678,75	90,59%
22.12.2008	4,996%	1.262,877778	1.035,559778	2.721.501,61	0,00	0,00	0,00	0,00	0,00	0,00%	100.000,00	215.500.000,00	100,00%
22.09.2008	4,966%	1.255,294444	1.029,341444	2.705.159,53	0,00	0,00	0,00	0,00	0,00	0,00%	100.000,00	215.500.000,00	100,00%
23.06.2008	4,659%	1.164,750000	955,095000	2.510.036,25	0,00	0,00	0,00	0,00	0,00	0,00%	100.000,00	215.500.000,00	100,00%
25.03.2008	4,795%	1.225,388889	1.004,818889	2.640.713,06	0,00	0,00	0,00	0,00	0,00	0,00%	100.000,00	215.500.000,00	100,00%
24.12.2007	4,731%	1.195,891667	980,631167	2.577.146,54	0,00	0,00	0,00	0,00	0,00	0,00%	100.000,00	215.500.000,00	100,00%
24.09.2007	4,169%	1.181,216667	968,597667	2.545.521,92	0,00	0,00	0,00	0,00	0,00	0,00%	100.000,00	215.500.000,00	100,00%
14.06.2007											100.000,00	215.500.000,00	100,00%

Emisión / Issue : Bonos Serie B / Series B Bonds
 Código ISIN / ISIN Code: ES0370460026
 Número / Number : 503 Bonos / Bonds

Fecha de Pago Payment Date	% Tipo Interés % Interest Rate	Cupón Coupon		Intereses Serie Series Interest			Principal Amortizado Principal Repaid			Saldo Principal Pendiente Outstanding Principal Balance			
		Bruto Gross	Neto Net	Pagados Paid	Impagados / Not Paid			Bono Bond	Serie Series	%	Bono Bond	Serie Series	%
					Totales Totals	Recuperados Recovered	Actuales Actual						
TOTALES Totals		14.552,14	11.848,30	7.237.968,80	0,00	0,00	0,00	0,00	0,00	0,00%	100.000,00	50.300.000,00	100,00%
24.03.2014	0,643%	162,536111	128,403528										
23.12.2013	0,571%	144,336111	114,025528	72.601,06	0,00	0,00	0,00	0,00	0,00	0,00%	100.000,00	50.300.000,00	100,00%
23.09.2013	0,564%	142,566667	112,627667	71.711,03	0,00	0,00	0,00	0,00	0,00	0,00%	100.000,00	50.300.000,00	100,00%
24.06.2013	0,560%	146,222222	115,515555	73.549,78	0,00	0,00	0,00	0,00	0,00	0,00%	100.000,00	50.300.000,00	100,00%
22.03.2013	0,533%	130,288889	102,928222	65.535,31	0,00	0,00	0,00	0,00	0,00	0,00%	100.000,00	50.300.000,00	100,00%
24.12.2012	0,583%	147,369444	116,421861	74.126,83	0,00	0,00	0,00	0,00	0,00	0,00%	100.000,00	50.300.000,00	100,00%
24.09.2012	1,007%	262,938889	207,721722	132.258,26	0,00	0,00	0,00	0,00	0,00	0,00%	100.000,00	50.300.000,00	100,00%
22.06.2012	1,182%	302,066667	238,632667	151.939,53	0,00	0,00	0,00	0,00	0,00	0,00%	100.000,00	50.300.000,00	100,00%
22.03.2012	1,768%	446,911111	353,059778	224.796,29	0,00	0,00	0,00	0,00	0,00	0,00%	100.000,00	50.300.000,00	100,00%
22.12.2011	1,887%	476,991667	386,363250	239.926,81	0,00	0,00	0,00	0,00	0,00	0,00%	100.000,00	50.300.000,00	100,00%
22.09.2011	1,860%	475,333333	385,020000	239.092,67	0,00	0,00	0,00	0,00	0,00	0,00%	100.000,00	50.300.000,00	100,00%
22.06.2011	1,522%	388,955556	315,054000	195.644,64	0,00	0,00	0,00	0,00	0,00	0,00%	100.000,00	50.300.000,00	100,00%
22.03.2011	1,372%	343,000000	277,830000	172.529,00	0,00	0,00	0,00	0,00	0,00	0,00%	100.000,00	50.300.000,00	100,00%
22.12.2010	1,226%	309,905556	251,023500	155.882,49	0,00	0,00	0,00	0,00	0,00	0,00%	100.000,00	50.300.000,00	100,00%
22.09.2010	1,082%	276,511111	223,974000	139.085,09	0,00	0,00	0,00	0,00	0,00	0,00%	100.000,00	50.300.000,00	100,00%
22.06.2010	0,994%	254,022222	205,758000	127.773,18	0,00	0,00	0,00	0,00	0,00	0,00%	100.000,00	50.300.000,00	100,00%
22.03.2010	1,060%	285,000000	214,650000	133.295,00	0,00	0,00	0,00	0,00	0,00	0,00%	100.000,00	50.300.000,00	100,00%
22.12.2009	1,112%	281,088889	230,492889	141.387,71	0,00	0,00	0,00	0,00	0,00	0,00%	100.000,00	50.300.000,00	100,00%
22.09.2009	1,585%	405,055556	332,145556	203.742,94	0,00	0,00	0,00	0,00	0,00	0,00%	100.000,00	50.300.000,00	100,00%
22.06.2009	1,952%	493,422222	404,606222	248.191,38	0,00	0,00	0,00	0,00	0,00	0,00%	100.000,00	50.300.000,00	100,00%
23.03.2009	3,475%	878,402778	720,290278	441.836,60	0,00	0,00	0,00	0,00	0,00	0,00%	100.000,00	50.300.000,00	100,00%
22.12.2008	5,341%	1.350,086111	1.107,070611	679.093,31	0,00	0,00	0,00	0,00	0,00	0,00%	100.000,00	50.300.000,00	100,00%
22.09.2008	5,311%	1.342,502778	1.100,852278	675.278,90	0,00	0,00	0,00	0,00	0,00	0,00%	100.000,00	50.300.000,00	100,00%
23.06.2008	5,004%	1.251,000000	1.025,820000	629.253,00	0,00	0,00	0,00	0,00	0,00	0,00%	100.000,00	50.300.000,00	100,00%
25.03.2008	5,140%	1.313,555556	1.077,115556	660.718,44	0,00	0,00	0,00	0,00	0,00	0,00%	100.000,00	50.300.000,00	100,00%
24.12.2007	5,076%	1.283,100000	1.052,142000	645.399,30	0,00	0,00	0,00	0,00	0,00	0,00%	100.000,00	50.300.000,00	100,00%
24.09.2007	4,514%	1.278,966667	1.048,752667	643.320,23	0,00	0,00	0,00	0,00	0,00	0,00%	100.000,00	50.300.000,00	100,00%
14.06.2007											100.000,00	50.300.000,00	100,00%

Emisión / Issue : Bonos Serie C / Series C Bonds
 Código ISIN / ISIN Code: ES0370460034
 Número / Number : 323 Bonos / Bonds

Fecha de Pago Payment Date	% Tipo Interés % Interest Rate	Cupón Coupon		Intereses Serie Series Interest			Principal Amortizado Principal Repaid			Saldo Principal Pendiente Outstanding Principal Balance			
		Bruto Gross	Neto Net	Pagados Paid	Impagados / Not Paid			Bono Bond	Serie Series	%	Bono Bond	Serie Series	%
					Totales Totals	Recuperados Recovered	Actuales Actual						
TOTALES Totals		16.614,64	13.512,89	4.357.509,56	932.024,59	0,00	932.024,59	0,00	0,00	0,00%	100.000,00	32.300.000,00	100,00%
24.03.2014	0,943%	238.369444	188.311861										
23.12.2013	0,871%	220.169444	173.933861	0,00	71.114,73	0,00	932.024,59	0,00	0,00	0,00%	100.000,00	32.300.000,00	100,00%
23.09.2013	0,864%	218.400000	172.536000	0,00	70.543,20	0,00	860.909,86	0,00	0,00	0,00%	100.000,00	32.300.000,00	100,00%
24.06.2013	0,860%	224.555556	177.398889	0,00	72.531,44	0,00	790.366,66	0,00	0,00	0,00%	100.000,00	32.300.000,00	100,00%
22.03.2013	0,833%	203.622222	160.861555	0,00	65.769,96	0,00	717.835,21	0,00	0,00	0,00%	100.000,00	32.300.000,00	100,00%
24.12.2012	0,883%	223.202778	176.330195	0,00	72.094,50	0,00	652.065,23	0,00	0,00	0,00%	100.000,00	32.300.000,00	100,00%
24.09.2012	1,307%	341.272222	269.605055	0,00	110.230,93	0,00	579.970,74	0,00	0,00	0,00%	100.000,00	32.300.000,00	100,00%
22.06.2012	1,482%	378.733333	299.199333	0,00	122.330,87	0,00	469.739,80	0,00	0,00	0,00%	100.000,00	32.300.000,00	100,00%
22.03.2012	2,068%	522.744444	412.968111	0,00	168.846,46	0,00	347.408,93	0,00	0,00	0,00%	100.000,00	32.300.000,00	100,00%
22.12.2011	2,187%	552.825000	447.788250	0,00	178.562,48	0,00	178.562,48	0,00	0,00	0,00%	100.000,00	32.300.000,00	100,00%
22.09.2011	2,160%	552.000000	447.120000	178.296,00	0,00	0,00	0,00	0,00	0,00	0,00%	100.000,00	32.300.000,00	100,00%
22.06.2011	1,822%	465.622222	377.154000	150.395,98	0,00	0,00	0,00	0,00	0,00	0,00%	100.000,00	32.300.000,00	100,00%
22.03.2011	1,672%	418.000000	338.580000	135.014,00	0,00	0,00	0,00	0,00	0,00	0,00%	100.000,00	32.300.000,00	100,00%
22.12.2010	1,526%	385.738889	312.448500	124.593,66	0,00	0,00	0,00	0,00	0,00	0,00%	100.000,00	32.300.000,00	100,00%
22.09.2010	1,382%	353.177778	286.074000	114.076,42	0,00	0,00	0,00	0,00	0,00	0,00%	100.000,00	32.300.000,00	100,00%
22.06.2010	1,294%	330.688889	267.858000	106.812,51	0,00	0,00	0,00	0,00	0,00	0,00%	100.000,00	32.300.000,00	100,00%
22.03.2010	1,360%	340.000000	275.400000	109.820,00	0,00	0,00	0,00	0,00	0,00	0,00%	100.000,00	32.300.000,00	100,00%
22.12.2009	1,412%	356.922222	292.676222	115.285,88	0,00	0,00	0,00	0,00	0,00	0,00%	100.000,00	32.300.000,00	100,00%
22.09.2009	1,885%	481.722222	395.012222	155.596,28	0,00	0,00	0,00	0,00	0,00	0,00%	100.000,00	32.300.000,00	100,00%
22.06.2009	2,252%	569.255556	466.789556	183.869,54	0,00	0,00	0,00	0,00	0,00	0,00%	100.000,00	32.300.000,00	100,00%
23.03.2009	3,775%	954.236111	782.473611	308.218,26	0,00	0,00	0,00	0,00	0,00	0,00%	100.000,00	32.300.000,00	100,00%
22.12.2008	5,641%	1.425.919444	1.169.253944	480.571,98	0,00	0,00	0,00	0,00	0,00	0,00%	100.000,00	32.300.000,00	100,00%
22.09.2008	5,611%	1.418.336111	1.163.035611	458.122,56	0,00	0,00	0,00	0,00	0,00	0,00%	100.000,00	32.300.000,00	100,00%
23.06.2008	5,304%	1.326.000000	1.087.320000	428.298,00	0,00	0,00	0,00	0,00	0,00	0,00%	100.000,00	32.300.000,00	100,00%
25.03.2008	5,440%	1.390.222222	1.139.982222	449.041,78	0,00	0,00	0,00	0,00	0,00	0,00%	100.000,00	32.300.000,00	100,00%
24.12.2007	5,376%	1.358.933333	1.114.325333	438.935,47	0,00	0,00	0,00	0,00	0,00	0,00%	100.000,00	32.300.000,00	100,00%
24.09.2007	4,814%	1.383.966667	1.118.452667	440.561,23	0,00	0,00	0,00	0,00	0,00	0,00%	100.000,00	32.300.000,00	100,00%
14.06.2007											100.000,00	32.300.000,00	100,00%

3. Variaciones o acciones realizadas por las diferentes agencias de calificación crediticia respecto de los bonos emitidos por el Fondo, respecto del cedente, de los administradores, agentes de pagos o contrapartidas de las permutas financieras existentes o cualquier otra de contratos suscritos por la Sociedad Gestora en nombre del Fondo.

3.1 Bonos de Titulización

Las variaciones habidas durante el ejercicio en las calificaciones asignadas por las Agencias de Calificación a los Bonos emitidos por el Fondo han sido las siguientes:

Fecha	Serie de Bonos	Calificación de Fitch		Calificación de S&P		Calificación de Moody's	
		Anterior	Actual	Anterior	Actual	Anterior	Actual
Abril 2013	Serie A2(G) Serie B			A+ sf CCC sf	A- sf CCC sf -	B1 sf	Caa1 sf
Sep 2013	Serie A1 Serie A2(G)	BBB+ sf BBB+ sf	A- sf A- sf				

3.2 Entidades intervinientes

Durante el ejercicio no se han producido variaciones en las calificaciones asignadas por las Agencias de Calificación a las entidades intervinientes contraparte del Fondo y que pudieran afectar en virtud de los contratos suscritos con las mismas.

B) FACTORES QUE HAN INFLUIDO EN LOS FLUJOS DE TESORERÍA GENERADOS Y APLICADOS EN EL EJERCICIO.

Los flujos de tesorería generados y aplicados en el ejercicio dependen de diversos factores que afectan especialmente a la rentabilidad (tipo de interés) y a la amortización experimentada por los Bonos. Estos factores están relacionados principalmente con el comportamiento de los derechos de crédito agrupados en el Fondo, de las operaciones contratadas para mitigar y distribuir los riesgos inherentes a éstos y para cubrir los desfases temporales entre los flujos de tesorería percibidos y aplicados y el riesgo de interés entre los derechos de crédito y los Bonos. Los datos más significativos respecto del comportamiento de los citados factores durante el ejercicio son:

1. Derechos de crédito

		Ejercicio actual
• Tipo de interés nominal medio ponderado	(1)	2,19%
• Tasa anual de amortización anticipada	(2)	11,56%
• Tasa de morosidad de 3 meses *	(2)	31,08%
• Tasa de morosidad de 12 meses *	(2)	29,23%
(1) Durante el ejercicio.		
(2) Al cierre del ejercicio.		
* Saldo vivo de principal de activos titulizados en mora (más de 3 meses o igual o superior a 12 meses) sobre el saldo vivo de principal del total de activos titulizados		

2. Bonos de Titulización

		Ejercicio actual
• Tipo de interés nominal medio ponderado	(1)	0,45%
(1) Durante el ejercicio.		
(2) Al cierre del ejercicio		

3. Operaciones financieras

		Ejercicio actual
Cuenta de Tesorería		0,14%
• Tipo de interés nominal medio ponderado	(1)	
Permuta de Intereses		
• Tipo de interés nominal medio ponderado	(1)	
Receptor		1,13%
Pagador		2,52%
Préstamo Gastos Iniciales		
• Tipo de interés nominal medio ponderado	(1)	2,24%
Préstamo Subordinado		
• Tipo de interés nominal medio ponderado	(1)	3,25%
Fondo de Reserva		
• Saldo Requerido	(2)	21.300.000,00
• Saldo Dotado	(2)	--
(1) Durante el ejercicio.		
(2) Al cierre del ejercicio.		

C) MECANISMOS DE COBERTURA DE RIESGOS.

La actividad del Fondo está expuesta a diferentes tipos de riesgos financieros, como son el riesgo de crédito y el riesgo de tipos de interés.

- Riesgo de crédito:

Las principales exposiciones al riesgo de crédito son la morosidad y falencia de los derechos de crédito titulizados y el de contrapartida respecto de determinadas operaciones y servicios financieros contratados por el Fondo.

Para minimizar el riesgo de morosidad y falencia de los activos titulizados el Fondo cuenta con un Fondo de Reserva, depositado en la Cuenta de Tesorería.

Asimismo, la subordinación y postergación en el pago de intereses y de reembolso de principal entre los Bonos de las diferentes Series que se deriva del lugar que ocupan en la aplicación de los Fondos Disponibles así como de las reglas de Distribución de los Fondos Disponibles para Amortización del Orden de Prelación de Pagos, o en la aplicación de los Fondos Disponibles de Liquidación del Orden de Prelación de Pagos de Liquidación constituyen un mecanismo diferenciado de protección entre las Series.

El Aval del Estado español a los Bonos de la Serie A2(G), garantiza el pago de las obligaciones económicas (abono de intereses y reembolso del principal) de los Bonos de la Serie A2(G) exigibles al Fondo.

Para mitigar el riesgo de contrapartida motivado por un posible descenso en las calificaciones crediticias otorgadas por las Agencias de Calificación a las entidades de contrapartida de las diferentes operaciones y servicios financieros, se establecen dependiendo de los términos contractuales determinadas actuaciones como son:

- a) Aval a la contraparte por una tercera entidad con unas calificaciones crediticias mínima requerida, según las escalas de calificación de las Agencias de Calificación, que garantice el cumplimiento de las obligaciones contractuales de la contraparte, durante el tiempo que se mantenga la situación de pérdida de la calificación.
- b) Sustitución de la contraparte por una tercera entidad con unas calificaciones crediticias mínimas requeridas, según las escalas de calificación de las Agencias de Calificación.
- c) Garantía pignoraticia de las contrapartes o de un tercero a favor del Fondo sobre activos financieros de calidad crediticia no inferior y liquidez similar a la Deuda Pública del Estado español por importe suficiente para garantizar los compromisos a las contrapartes.
- d) Inversión de los saldos depositados objeto del contrato, en activos de renta fija en euros a corto plazo emitidos por entidades que como mínimo cuenten con las calificaciones mínimas requeridas.
- e) Constitución por la contraparte de depósitos de efectivo o de valores a favor del Fondo por importes determinados en cada momento, en garantía del cumplimiento de las obligaciones contractuales de la contraparte efectuados en una entidad con unas calificaciones crediticias mínimas requeridas, según las escalas de calificación de las Agencias de Calificación.

- Riesgo de tipo de interés:

La exposición surge como consecuencia de la variación de los tipos de interés los derechos de crédito adquiridos por el Fondo, cuya determinación se realiza, generalmente con una periodicidad diferente a la de los pasivos emitidos por el Fondo además de hallarse aquellos referenciados a índices diferentes de estos.

Mediante el contrato de permuta financiera se mitiga el riesgo de tipo de interés que tiene lugar en el Fondo por el hecho de encontrarse los Préstamos sometidos a intereses fijos y a intereses variables con diferentes índices de referencia y diferentes periodos de revisión y de liquidación a los intereses variables establecidos para los Bonos referenciados al Euribor a 3 meses y con periodos de devengo y liquidación trimestrales, así como el riesgo que se deriva de las posibles renegociaciones del tipo de interés de los Préstamos que puede resultar incluso en su novación a un tipo de interés fijo. Adicionalmente incorpora un exceso de margen de 0,65% y cubre el importe de la comisión por la administración de los Préstamos titulizados.

De la misma manera a través de Apertura de Cuenta a Tipo de Interés Garantizado (Cuenta de Tesorería) se mitiga parcialmente la merma de rentabilidad de la liquidez del Fondo por el desfase temporal entre los ingresos percibidos diariamente de los Préstamos hasta que se produce el pago de los intereses y reembolso de principal de los Bonos en la Fecha de Pago inmediatamente posterior.

D) PERSPECTIVAS DE FUTURO.

A la fecha de formulación de estas cuentas anuales, y desde el 31 de diciembre de 2013, no ha ocurrido ningún hecho que afecte o modifique significativamente la información contenida en memoria.

El Fondo se extinguirá (i) cuando hayan sido íntegramente amortizados los Préstamos que agrupa (ii) cuando hayan sido amortizados íntegramente los Bonos emitidos (iii) por la finalización de procedimiento de Liquidación Anticipada, que de acuerdo con determinados supuestos de liquidación anticipada recogidos en la escritura de constitución, el Fondo podrá liquidarse anticipadamente, entre otras causas, cuando el importe del Saldo Vivo de los Préstamos pendientes de amortización sea inferior al 10 por 100 del Saldo Vivo Inicial y (iv) en todo caso, por la liquidación definitiva del Fondo en la Fecha de Vencimiento Final el 22 de marzo de 2046 o, si esta fecha no fuera un Día Hábil, el siguiente Día Hábil.

Durante el ejercicio 2014, el Fondo podrá encontrarse en un proceso de liquidación anticipada, dado que se prevé que el importe pendiente de amortización de los préstamos titulizados será inferior al 10% del capital inicial a la constitución del Fondo, a lo largo del ejercicio 2014. A la fecha de formulación de estas Cuenta Anuales, los administradores, no han adoptado ninguna decisión al respecto

Vida media y amortización final de los Bonos de cada Serie estimadas al 31.12.2013 según diferentes hipótesis de tasas de amortización anticipada de los Préstamos:

El siguiente cuadro muestra la vida media y fecha de amortización final de cada serie de los Bonos emitidos, obtenidas de la proyección de flujos futuros de efectivo bajo la hipótesis del ejercicio de amortización anticipada opcional cuando el Saldo Vivo de los derechos de crédito sea inferior al 10% del Saldo Vivo inicial, los fallidos de la cartera de préstamos titulizados no recuperados sea del 0% y mantenimiento constante de las diferentes tasas de amortización anticipada.

VIDA MEDIA Y AMORTIZACIÓN FINAL (EN AÑOS) ESTIMADAS SEGÚN DIFERENTES HIPÓTESIS DE % TASA DE AMORTIZACIÓN ANTICIPADA

			TASA AMORTIZACIÓN ANTICIPADA							
% MEHSUAL CONSTANTE			0,17%	0,34%	0,51%	0,69%	0,87%	1,06%	1,25%	1,44%
% ANUAL EQUIVALENTE			2,00%	4,00%	6,00%	8,00%	10,00%	12,00%	14,00%	16,00%
BOHOS SERIE A1										
Sin amort. opcional ⁽¹⁾	Vida media	años	0,84	0,79	0,75	0,71	0,68	0,65	0,62	0,60
		fecha	24/10/2014	07/10/2014	22/09/2014	09/09/2014	28/08/2014	16/08/2014	07/08/2014	29/07/2014
	Amortización Final	años	1,75	1,75	1,50	1,50	1,50	1,24	1,24	1,24
Con amort. opcional ⁽¹⁾	Vida media	años	0,23	0,23	0,23	0,23	0,23	0,23	0,23	0,23
		fecha	22/03/2015	22/09/2015	22/06/2015	22/06/2015	22/06/2015	22/03/2015	22/03/2015	22/03/2015
	Amortización Final	años	0,23	0,23	0,23	0,23	0,23	0,23	0,23	0,23
BOHOS SERIE A2(G)*										
Sin amort. opcional ⁽¹⁾	Vida media	años	0,84	0,79	0,75	0,71	0,68	0,65	0,62	0,60
		fecha	24/10/2014	07/10/2014	22/09/2014	09/09/2014	28/08/2014	16/08/2014	07/08/2014	29/07/2014
	Amortización Final	años	1,75	1,75	1,50	1,50	1,50	1,24	1,24	1,24
Con amort. opcional ⁽¹⁾	Vida media	años	0,23	0,23	0,23	0,23	0,23	0,23	0,23	0,23
		fecha	22/03/2015	22/09/2015	22/06/2015	22/06/2015	22/06/2015	22/03/2015	22/03/2015	22/03/2015
	Amortización Final	años	0,23	0,23	0,23	0,23	0,23	0,23	0,23	0,23
BOHOS SERIE B										
Sin amort. opcional ⁽¹⁾	Vida media	años	2,91	2,75	2,62	2,49	2,37	2,28	2,16	2,06
		fecha	17/11/2016	23/09/2016	04/08/2016	17/06/2016	05/05/2016	27/03/2016	19/02/2016	14/01/2016
	Amortización Final	años	4,50	4,25	4,00	3,75	3,50	3,50	3,25	3,25
Con amort. opcional ⁽¹⁾	Vida media	años	0,23	0,23	0,23	0,23	0,23	0,23	0,23	0,23
		fecha	22/06/2018	22/03/2018	22/12/2017	22/09/2017	22/06/2017	22/06/2017	22/03/2017	22/03/2017
	Amortización Final	años	0,23	0,23	0,23	0,23	0,23	0,23	0,23	0,23
BOHOS SERIE C										
Sin amort. opcional ⁽¹⁾	Vida media	años	6,86	6,54	6,24	5,96	5,70	5,45	5,21	5,00
		fecha	30/10/2020	04/07/2020	17/03/2020	05/12/2019	01/09/2019	02/06/2019	09/03/2019	21/12/2018
	Amortización Final	años	22,51	22,51	22,51	22,51	22,51	22,51	22,51	22,51
Con amort. opcional ⁽¹⁾	Vida media	años	0,23	0,23	0,23	0,23	0,23	0,23	0,23	0,23
		fecha	22/06/2036	22/06/2036	22/06/2036	22/06/2036	22/06/2036	22/06/2036	22/06/2036	22/06/2036
	Amortización Final	años	0,23	0,23	0,23	0,23	0,23	0,23	0,23	0,23

Hipótesis de cálculo:

- Ejercicio de amortización anticipada opcional (1) cuando el Saldo Vivo de los Préstamos Titulizados sea inferior al 10% del Saldo Vivo inicial.
- Fallos de la cartera de Préstamos titulizados no recuperados: 0%
- Mantenimiento constante de la tasa de amortización anticipada de los Préstamos titulizados.

* Avalada por el Estado Español

Anexos a las Cuentas Anuales e Informe de Gestión del ejercicio 2013; Estados Financieros Públicos conforme a la Circular 2/2009 de 25 de marzo de la Comisión Nacional de Valores. El informe de gestión incluye la información contenida en el modelo de estado financiero público S.05.5 referente a otra información de los activos y pasivos.

Estado S.05.1 Cuadro A

Estado S.05.1 Cuadro B

Estado S.05.1 Cuadro C

Estado S.05.1 Cuadro D

Estado S.05.1 Cuadro E

Estado S.05.2 Cuadro A

Estado S.05.2 Cuadro B

Estado S.05.2 Cuadro C

Estado S.05.2 Cuadro D

Estado S.05.3

Estado S.05.4

Estado S.05.5 Cuadro A

Estado S.05.5 Cuadro B

Estado S.05.5 Cuadro C

Estado S.05.5 Cuadro D

Estado S.05.5 Cuadro E

Estado S.05.5 Cuadro F

Estado S.05.5 Cuadro G

Estado S.06 Notas Explicativas

ESTADOS FINANCIEROS PÚBLICOS DE FONDOS DE TITULIZACIÓN DE ACTIVOS

S.05.1

Denominación del Fondo: **BBVA-6 FTPYME FONDO DE TITULIZACION DE ACTIVOS**
 Denominación del compartimento:
 Denominación de la gestora: **EUROPEA DE TITULIZACION, S.A., S.G.F.T.**
 Estados agregados: **No**
 Periodo: **2º Semestre**
 Ejercicio: **2013**
 Entidades cedentes de los activos titulizados: **BANCO BILBAO VIZCAYA ARGENTARIA, S.A.**

INFORMACIÓN RELATIVA A LOS ACTIVOS CEDIDOS AL FONDO DE TITULIZACIÓN

(Las cifras relativas a importes se consignarán en miles de euros)

CUADRO A Tipología de activos titulizados	Situación actual 31/12/2013				Situación cierre anual anterior 31/12/2012				Situación inicial 11/06/2007			
	Nº de activos vivos	Principal pendiente (1)			Nº de activos vivos	Principal pendiente (1)			Nº de activos vivos	Principal pendiente (1)		
Participaciones hipotecarias	0001		0030		0060		0090		0120		0150	
Certificados de transmisión hipotecaria	0002		0031		0061		0091		0121		0151	
Préstamos hipotecarios	0003		0032		0062		0092		0122		0152	
Cédulas hipotecarias	0004		0033		0063		0093		0123		0153	
Préstamos a promotores	0005		0034		0064		0094		0124		0154	
Préstamos a PYMES	0007	1.290	0036	174.477	0066	1.692	0096	248.924	0126	7.560	0156	1.500.101
Préstamos a empresas	0008		0037		0067		0097		0127		0157	
Préstamos Corporativos	0009		0038		0068		0098		0128		0158	
Cédulas territoriales	0010		0039		0069		0099		0129		0159	
Bonos de tesorería	0011		0040		0070		0100		0130		0160	
Deuda subordinada	0012		0041		0071		0101		0131		0161	
Créditos AAPP	0013		0042		0072		0102		0132		0162	
Préstamos consumo	0014		0043		0073		0103		0133		0163	
Préstamos automoción	0015		0044		0074		0104		0134		0164	
Arrendamiento financiero	0016		0045		0075		0105		0135		0165	
Cuentas a cobrar	0017		0046		0076		0106		0136		0166	
Derechos de crédito futuros	0018		0047		0077		0107		0137		0167	
Bonos de titulización	0019		0048		0078		0108		0138		0168	
Otros	0020		0049		0079		0109		0139		0169	
Total	0021	1.290	0050	174.477	0080	1.692	0110	248.924	0140	7.560	0170	1.500.101

(1) Entendido como principal pendiente el importe de principal pendiente de reembolso

ESTADOS FINANCIEROS PÚBLICOS DE FONDOS DE TITULIZACIÓN DE ACTIVOS

S.05.1

Denominación del Fondo: **BBVA-6 FTPYME FONDO DE TITULIZACION DE ACTIVOS**

Denominación del compartimento:

Denominación de la gestora: **EUROPEA DE TITULIZACION, S.A., S.G.F.T.**

Estados agregados: **No**

Periodo: **2º Semestre**

Ejercicio: **2013**

Entidades cedentes de los activos titulizados: **BANCO BILBAO VIZCAYA ARGENTARIA, S.A.**

INFORMACIÓN RELATIVA A LOS ACTIVOS CEDIDOS AL FONDO DE TITULIZACIÓN

(Las cifras relativas a importes se consignarán en miles de euros)

CUADRO B

Movimiento de la cartera de activos titulizados/Tasa de amortización anticipada	Situación actual 31/12/2013		Situación cierre anual anterior 31/12/2012	
Importe de Principal Fallido desde el cierre anual anterior	0196	-925	0206	-119
Derechos de crédito dados de baja por dación/adjudicación de bienes desde el cierre anual anterior	0197	-3.011	0207	-1.527
Amortización ordinaria desde el cierre anual anterior	0200	-46.490	0210	-62.802
Amortización anticipada desde el cierre anual anterior	0201	-24.021	0211	-24.235
Total importe amortizado acumulado, incluyendo adjudicaciones y otros pagos en especie, desde el origen del Fondo	0202	-1.325.625	0212	-1.251.177
Importe de principal pendiente de amortización de los nuevos activos incorporados en el periodo (1)	0203	0	0213	0
Principal pendiente cierre del periodo (2)	0204	174.477	0214	248.924
Tasa amortización anticipada efectiva del periodo (%)	0205	11,49	0215	7,18

(1) En fondos abiertos, importe de principal pendiente de reembolso en la fecha de presentación de la información de los nuevos activos incorporados en el periodo

(2) Importe del principal pendiente de reembolso de la totalidad de los activos (incluidas las nuevas incorporaciones del periodo) a fecha del informe

ESTADOS FINANCIEROS PÚBLICOS DE FONDOS DE TITULIZACIÓN DE ACTIVOS

S.05.1

Denominación del Fondo: **BBVA-6 FTPYME FONDO DE TITULIZACION DE ACTIVOS**

Denominación del compartimento:

Denominación de la gestora: **EUROPEA DE TITULIZACION, S.A., S.G.F.T.**

Estados agregados: **No**

Periodo: **2º Semestre**

Ejercicio: **2013**

Entidades cedentes de los activos titulizados: **BANCO BILBAO VIZCAYA ARGENTARIA, S.A.**

INFORMACIÓN RELATIVA A LOS ACTIVOS CEDIDOS AL FONDO DE TITULIZACIÓN

(Las cifras relativas a importes se consignarán en miles de euros)

CUADRO C

Total Impagados (1)	Nº de activos	Importe impagado							Principal pendiente no vencido	Deuda Total		
		Principal pendiente vencido		Intereses ordinarios (2)		Total						
Hasta 1 mes	0700	50	0710	134	0720	4	0730	138	0740	1.998	0750	2.139
De 1 a 3 meses	0701	36	0711	451	0721	33	0731	484	0741	5.516	0751	6.015
De 3 a 6 meses	0703	5	0713	46	0723	5	0733	51	0743	1.237	0753	1.289
De 6 a 9 meses	0704	12	0714	176	0724	11	0734	187	0744	644	0754	832
De 9 a 12 meses	0705	7	0715	416	0725	16	0735	432	0745	935	0755	1.369
De 12 meses a 2 años	0706	41	0716	2.006	0726	158	0736	2.164	0746	3.570	0756	5.741
Más de 2 años	0708	511	0718	40.458	0728	2.710	0738	43.168	0748	4.713	0758	47.891
Total	0709	662	0719	43.687	0729	2.937	0739	46.624	0749	18.613	0759	65.276

(1) La distribución de los activos vencidos impagados entre los distintos tramos señalados se realizará en función de la antigüedad de la primera cuota vencida y no cobrada. Los intervalos se entenderán excluido el de inicio e incluido el final (p.e. De 1 a 3 meses, esto es: superior a 1 mes y menor o igual a 3 meses)

(2) Importe de intereses cuyo devengo, en su caso, se ha interrumpido conforme lo establecido en el apartado 12 de la norma 13ª de la Circular(p.e. De 1 a 3 meses, esto es: superior a 1 mes y menor o igual a 3 meses)

Impagados con garantía real (2)	Nº de activos	Importe impagado							Principal pendiente no vencido	Deuda Total	Valor garantía (3)	Valor Garantía con Tasación > 2 años (4)	% Deuda/v. Tasación			
		Principal pendiente vencido		Intereses ordinarios		Total										
Hasta 1 mes	0772	16	0782	35	0792	2	0802	37	0812	768	0822	806	0832	6.718	0842	12,00
De 1 a 3 meses	0773	26	0783	271	0793	28	0803	299	0813	4.616	0823	4.925	0833	24.441	0843	20,15
De 3 a 6 meses	0774	4	0784	46	0794	5	0804	51	0814	1.236	0824	1.288	0834	3.027	0844	42,55
De 6 a 9 meses	0775	5	0785	101	0795	8	0805	109	0815	497	0825	607	0835	1.899	0845	31,96
De 9 a 12 meses	0776	5	0786	186	0796	15	0806	201	0816	851	0826	1.054	0836	3.586	0846	29,39
De 12 meses a 2 años	0777	17	0787	914	0797	121	0807	1.035	0817	2.543	0827	3.584	0837	15.705	0847	22,82
Más de 2 años	0778	41	0788	5.649	0798	792	0808	6.441	0818	2.985	0828	9.432	0838	39.058	0848	24,15
Total	0779	114	0789	7.202	0799	971	0809	8.173	0819	13.496	0829	21.696	0839	94.434	0849	22,97

(2) La distribución de los activos vencidos impagados entre los distintos tramos señalados se realizará en función de la antigüedad de la primera cuota vencida y no cobrada. Los intervalos se entenderán excluido el de inicio e incluido el final (p.e. De 1 a 2 meses, estos es: superior a 1 mes y menor o igual a 2 meses)

(3) Cumplimentar con la última valoración disponible de tasación del inmueble o valor razonable de la garantía real (acciones o deuda pignoral, etc.) si el valor de las mismas se ha considerado en el momento inicial del Fondo

(4) Se incluirá el valor de las garantías que tengan una tasación superior a dos años

ESTADOS FINANCIEROS PÚBLICOS DE FONDOS DE TITULIZACIÓN DE ACTIVOS

S.05.1

Denominación del Fondo: **BBVA-6 FTPYME FONDO DE TITULIZACION DE ACTIVOS**

Denominación del compartimento:

Denominación de la gestora: **EUROPEA DE TITULIZACION, S.A., S.G.F.T.**

Estados agregados: **No**

Periodo: **2º Semestre**

Ejercicio: **2013**

Entidades cedentes de los activos titulizados: **BANCO BILBAO VIZCAYA ARGENTARIA, S.A.**

INFORMACIÓN RELATIVA A LOS ACTIVOS CEDIDOS AL FONDO DE TITULIZACIÓN

CUADRO D	Situación actual 31/12/2013						Situación cierre anual anterior 31/12/2012						Escenario inicial					
	Tasa de activos dudosos (A)		Tasa de fallido (contable) (B)		Tasa de recuperación fallidos (D)		Tasa de activos dudosos (A)		Tasa de fallido (contable) (B)		Tasa de recuperación fallidos (D)		Tasa de activos dudosos (A)		Tasa de fallido (contable) (B)		Tasa de recuperación fallidos (D)	
Participaciones hipotecarias	0850	0868	0886	0904	0922	0940	0958	0976	0994									
Certificados de transmisión de hipoteca	0851	0869	0887	0905	0923	0941	0959	0977	0995									
Préstamos hipotecarios	0852	0870	0888	0906	0924	0942	0960	0978	0996									
Cédulas Hipotecarias	0853	0871	0889	0907	0925	0943	0961	0979	0997									
Préstamos a promotores	0854	0872	0890	0908	0926	0944	0962	0980	0998									
Préstamos a PYMES	0855	31,59 0873	0,92 0891	3,01 0909	24,51 0927	0,28 0945	0,82 0963	0981	0999									
Préstamos a empresas	0856	0874	0892	0910	0928	0946	0964	0982	1000									
Préstamos Corporativos	0857	0875	0893	0911	0929	0947	0965	0983	1001									
Cédulas Territoriales	1066	1084	1102	1120	1138	1156	1174	1192	1210									
Bonos de Tesorería	0858	0876	0894	0912	0930	0948	0966	0984	1002									
Deuda subordinada	0859	0877	0895	0913	0931	0949	0967	0985	1003									
Créditos AAPP	0860	0878	0896	0914	0932	0950	0968	0986	1004									
Préstamos Consumo	0861	0879	0897	0915	0933	0951	0969	0987	1005									
Préstamos automoción	0862	0880	0898	0916	0934	0952	0970	0988	1006									
Cuotas arrendamiento financiero	0863	0881	0899	0917	0935	0953	0971	0989	1007									
Cuentas a cobrar	0864	0882	0900	0918	0936	0954	0972	0990	1008									
Derechos de crédito futuros	0865	0883	0901	0919	0937	0955	0973	0991	1009									
Bonos de titulización	0866	0884	0902	0920	0938	0956	0974	0992	1010									
Otros	0867	0885	0903	0921	0939	0957	0975	0993	1011									

(1) Estos ratios se referirán exclusivamente a la cartera de activos cedidos al Fondo (presentados en el balance en la partida de "derechos de crédito") y se expresarán en términos porcentuales

(A) Determinada por el cociente entre el principal de los activos clasificados como dudosos a la fecha de presentación de la información, y el principal pendiente (sin incluir intereses, e incluyendo principales impagados) del total activos dados de alta en el balance a la fecha de presentación de la información. La clasificación como dudosos se realizará con arreglo a lo previsto en las Normas 13ª y 23ª

(B) Determinada por el cociente entre el principal de los activos clasificados como fallidos a la fecha de presentación de la información, y el principal pendiente del total de los activos dados de alta en el balance a la fecha de presentación de la información más el principal de los activos clasificados como fallidos. Se considerará la definición de fallidos recogida en la Circular (no necesariamente coincidentes con la definición de la escritura o folleto, recogidas en el estado 5.4)

(D) Determinada por el cociente entre el importe total de recuperaciones de principal de activos clasificados como fallidos que se hayan producido en los últimos 12 meses desde el cierre del mismo período del año anterior y el importe de principal de activos clasificados como fallidos al cierre del mismo período del año anterior

ESTADOS FINANCIEROS PÚBLICOS DE FONDOS DE TITULIZACIÓN DE ACTIVOS

S.05.1

Denominación del Fondo: **BBVA-6 FTPYME FONDO DE TITULIZACION DE ACTIVOS**

Denominación del compartimento:

Denominación de la gestora: **EUROPEA DE TITULIZACION, S.A., S.G.F.T.**

Estados agregados: **No**

Periodo: **2º Semestre**

Ejercicio: **2013**

Entidades cedentes de los activos titulizados: **BANCO BILBAO VIZCAYA ARGENTARIA, S.A.**

INFORMACIÓN RELATIVA A LOS ACTIVOS CEDIDOS AL FONDO DE TITULIZACIÓN

(Las cifras relativas a importes se consignarán en miles de euros)

CUADRO E Vida residual de los activos cedidos al Fondo (1)	Situación actual 31/12/2013				Situación cierre anual anterior 31/12/2012				Situación inicial 11/06/2007			
	Nº de activos vivos		Principal pendiente		Nº de activos vivos		Principal pendiente		Nº de activos vivos		Principal pendiente	
Inferior a 1 año	1300	679	1310	41.253	1320	753	1330	43.876	1340	270	1350	27.347
Entre 1 y 2 años	1301	44	1311	4.402	1321	247	1331	17.482	1341	1.021	1351	135.731
Entre 2 y 3 años	1302	206	1312	25.707	1322	53	1332	9.550	1342	1.486	1352	143.903
Entre 3 y 5 años	1303	128	1313	29.616	1323	300	1333	54.861	1343	2.759	1353	350.353
Entre 5 y 10 años	1304	184	1314	54.125	1324	282	1334	98.663	1344	1.444	1354	491.227
Superior a 10 años	1305	49	1315	19.374	1325	57	1335	24.492	1345	580	1355	351.540
Total	1306	1.290	1316	174.477	1326	1.692	1336	248.924	1346	7.560	1356	1.500.101
Vida residual media ponderada (años)	1307	6,08			1327	6,20			1347	7,01		

(1) Los intervalos se entenderán excluido el inicio del mismo e incluido el final (p.e. Entre 1 y 2 años: superior a 1 año y menor o igual a 2 años)

Antigüedad	Situación actual 31/12/2013		Situación cierre anual anterior 31/12/2012		Situación inicial 11/06/2007	
	Años		Años		Años	
Antigüedad media ponderada	0630	8,37	0632	7,26	0634	1,36

ESTADOS FINANCIEROS PÚBLICOS DE FONDOS DE TITULIZACIÓN DE ACTIVOS

S.05.2

Denominación del Fondo: **BBVA-6 FTPYME FONDO DE TITULIZACION DE ACTIVOS**

Denominación del compartimento:

Denominación de la gestora: **EUROPEA DE TITULIZACION, S.A., S.G.F.T.**

Estados agregados: **No**

Periodo: **2º Semestre**

Ejercicio: **2013**

Mercados de cotización de los valores emitidos: AIAF

INFORMACIÓN RELATIVA A LOS PASIVOS EMITIDOS POR EL FONDO

(Las cifras relativas a importes se consignarán en miles de euros y se referirán al total de la serie salvo que expresamente se solicite el valor unitario)

CUADRO A		Situación actual 31/12/2013				Situación cierre anual anterior 31/12/2012				Escenario inicial 11/06/2007			
		Denominación serie	Nº de pasivos emitidos	Nominal unitario	Principal pendiente	Vida media de los pasivos (1)	Nº de pasivos emitidos	Nominal unitario	Principal pendiente	Vida media de los pasivos (1)	Nº de pasivos emitidos	Nominal unitario	Principal pendiente
Serie (2)		0001	0002	0003	0004	0005	0006	0007	0008	0009	0070	0080	0090
ES0370460000	BON A1	12.019	2	22.208	0,99	12.019	4	44.520	0,51	12.019	100	1.201.900	2,66
ES0370460018	BONA2G	2.155	15	32.569	0,99	2.155	44	93.825	2,19	2.155	100	215.500	8,56
ES0370460026	SERIEB	503	100	50.300	3,24	503	100	50.300	5,14	503	100	50.300	5,88
ES0370460034	SERIEC	323	100	32.300	9,02	323	100	32.300	14,02	323	100	32.300	5,88
Total		8006	15.000	8025	137.377	8045	15.000	8065	220.945	8085	15.000	8105	1.500.000

(1) Importes en años. En caso de ser estimado se indicará en las notas explicativas las hipótesis de estimación

(2) La gestora deberá cumplimentar la denominación de la serie (ISIN) y su denominación. Cuando los títulos emitidos no tengan ISIN se rellenará exclusivamente la columna de denominación

ESTADOS FINANCIEROS PÚBLICOS DE FONDOS DE TITULIZACIÓN DE ACTIVOS

S.05.2

Denominación del Fondo: **BBVA-6 FTPYME FONDO DE TITULIZACION DE ACTIVOS**

Denominación del compartimento:

Denominación de la gestora: **EUROPEA DE TITULIZACION, S.A., S.G.F.T.**

Estados agregados: **No**

Periodo: **2º Semestre**

Ejercicio: **2013**

Mercados de cotización de los valores emitidos: AIAF

INFORMACIÓN RELATIVA A LOS PASIVOS EMITIDOS POR EL FONDO

(Las cifras relativas a importes se consignarán en miles de euros y se referirán al total de la serie salvo que expresamente se solicite el valor unitario)

CUADRO B		Intereses								Principal pendiente		Corrección de valor por repercusión de pérdidas								
		Serie (1)	Denominación serie	Grado de subordinación (2)	Índice de referencia (3)	Margen (4)	Tipo aplicado	Base de cálculo de intereses	Días Acumulados (5)	Intereses Acumulados (6)	Intereses impagados			Principal no vencido	Principal impagado	Total pendiente				
9950	9960											9970	9980	9990	9991	9993	9997	9994	9995	9998
ES0370460000	BON A1	NS	Euribor 03 meses	0,16	0,45	360	9	3	0	22.208	0	22.208								
ES0370460018	BONA2G	S	Euribor 03 meses	0,00	0,29	360	9	2	0	32.569	0	32.569								
ES0370460026	SERIEB	S	Euribor 03 meses	0,35	0,64	360	9	8	0	50.300	0	50.300								
ES0370460034	SERIEC	S	Euribor 03 meses	0,65	0,94	360	9	8	932	32.300	0	33.232	-9.252							
Total										9228	21	9105	932	9085	137.377	9095	9115	138.309	9227	-9.252

(1) La gestora deberá cumplimentar la denominación de la serie (ISIN) y su denominación. Cuando los títulos emitidos no tengan ISIN se rellenará exclusivamente la columna de denominación

(2) La gestora deberá indicar si la serie es subordinada o no subordinada (S=Subordinada; NS=No subordinada)

(3) La gestora deberá cumplimentar el índice de referencia que corresponda en cada caso (EURIBOR un año, EURIBOR a tres meses...). En el caso de tipos fijos esta columna se cumplimentará con el término "fijo"

(4) En el caso de tipos fijos esta columna no se cumplimentará

(5) Días acumulados desde la última fecha de pago

(6) Intereses acumulados desde la última fecha de pago

ESTADOS FINANCIEROS PÚBLICOS DE FONDOS DE TITULIZACIÓN DE ACTIVOS

S.05.2

Denominación del Fondo: **BBVA-6 FTPYME FONDO DE TITULIZACION DE ACTIVOS**

Denominación del compartimento:

Denominación de la gestora: **EUROPEA DE TITULIZACION, S.A., S.G.F.T.**

Estados agregados: **No**

Periodo: **2º Semestre**

Ejercicio: **2013**

Mercados de cotización de los valores emitidos: AIAF

INFORMACIÓN RELATIVA A LOS PASIVOS EMITIDOS POR EL FONDO

(Las cifras relativas a importes se consignarán en miles de euros y se referirán al total de la serie salvo que expresamente se solicite el valor unitario)

CUADRO C			Situación actual 31/12/2013				Situación cierre anual anterior 31/12/2012			
			Amortización principal		Intereses		Amortización principal		Intereses	
Serie (1)	Denominación serie	Fecha final (2)	Pagos del periodo (3)	Pagos acumulados (4)	Pagos del periodo (3)	Pagos acumulados (4)	Pagos del periodo (3)	Pagos acumulados (4)	Pagos del periodo (3)	Pagos acumulados (4)
		7290	7300	7310	7320	7330	7340	7350	7360	7370
ES0370460000	BON A1	22-03-2046	22.312	1.179.692	133	93.050	92.977	1.157.380	1.066	92.917
ES0370460018	BONA2G	22-03-2046	61.256	182.931	145	22.088	0	121.675	756	21.943
ES0370460026	SERIEB	22-03-2046	0	0	283	7.238	0	0	584	6.955
ES0370460034	SERIEC	22-03-2046	0	0	0	4.358	0	0	0	4.358
Total			7305	83.568	7315	1.362.623	7325	561	7335	126.734
							7345	92.977	7355	1.279.055
									7365	2.406
									7375	126.173

(1) La gestora deberá cumplimentar la denominación de la serie (ISIN) y su denominación. Cuando los títulos emitidos no tengan ISIN se rellenará exclusivamente la columna de denominación

(2) Entendiendo como fecha final aquella que de acuerdo con la documentación contractual determine la extinción del Fondo, siempre que no se haya producido previamente una causa de liquidación anticipada

(3) Total de pagos realizados desde el último cierre anual

(4) Total de pagos realizados desde la fecha de constitución del Fondo

ESTADOS FINANCIEROS PÚBLICOS DE FONDOS DE TITULIZACIÓN DE ACTIVOS

S.05.2

Denominación del Fondo: **BBVA-6 FTPYME FONDO DE TITULIZACION DE ACTIVOS**

Denominación del compartimento:

Denominación de la gestora: **EUROPEA DE TITULIZACION, S.A., S.G.F.T.**

Estados agregados: **No**

Periodo: **2º Semestre**

Ejercicio: **2013**

Mercados de cotización de los valores emitidos: AIAF

INFORMACIÓN RELATIVA A LOS PASIVOS EMITIDOS POR EL FONDO

CUADRO D

Serie (1)	Denominación serie	Calificación				
		Fecha último cambio de calificación crediticia	Agencia de calificación crediticia (2)	Situación actual	Situación anual cierre anterior	Situación inicial
		3310	3330	3350	3360	3370
ES0370460000	BON A1	01-10-2013	FCH	A-sf	BBB+sf	AAA
ES0370460000	BON A1	02-07-2012	MDY	A3sf	A3sf	Aaa
ES0370460000	BON A1	10-11-2010	SYP	AA-	AA-	AAA
ES0370460018	BONA2G	01-10-2013	FCH	A-sf	BBB+sf	AAA
ES0370460018	BONA2G	02-07-2012	MDY	A3sf	A3sf	Aaa
ES0370460018	BONA2G	09-04-2013	SYP	A-sf	A+sf	AAA
ES0370460026	SERIEB	14-09-2012	FCH	CCCsf	CCCsf	AA-
ES0370460026	SERIEB	10-04-2013	MDY	Caa1sf	B1sf	A2
ES0370460026	SERIEB	09-04-2013	SYP	CCC-sf	CCCsf	A-
ES0370460034	SERIEC	17-10-2011	FCH	Csf	Csf	BBB+
ES0370460034	SERIEC	15-03-2011	MDY	Casf	Casf	Baa3
ES0370460034	SERIEC	18-04-2012	SYP	Dsf	Dsf	BBB-

(1) La gestora deberá cumplimentar la denominación de la serie (ISIN) y su denominación. Cuando los títulos emitidos no tengan ISIN se rellenará exclusivamente la columna de denominación

(2) La gestora deberá cumplimentar la calificación crediticia otorgada por cda agencia de rating, cuya denominación también deberá ser cumplimentada, para serie - MDY para Moody's; SYP para Standard & Poors; FCH para Fitch; DBRS para Dominion Bond Rating Service -

ESTADOS FINANCIEROS PÚBLICOS DE FONDOS DE TITULIZACIÓN DE ACTIVOS

S.05.3

Denominación del Fondo: **BBVA-6 FTPYME FONDO DE TITULIZACION DE ACTIVOS**

Denominación del compartimento:

Denominación de la gestora: **EUROPEA DE TITULIZACION, S.A., S.G.F.T.**

Estados agregados: **No**

Periodo: **2º Semestre**

Ejercicio: **2013**

INFORMACIÓN SOBRE MEJORAS CREDITICIAS

(Las cifras relativas a importes se consignarán en miles de euros)

		Situación actual 31/12/2013		Situación cierre anual anterior 31/12/2012	
1. Importe del Fondo de Reserva	0010	0	1010	0	0
2. Porcentaje que representa el Fondo de Reserva, u otras mejoras equivalentes, sobre el total de activos titulizados	0020	0,00	1020	0,00	0,00
3. Exceso de spread (%) (1)	0040	1,74	1040	1,41	1,41
4. Permuta financiera de intereses (S/N)	0050	Si	1050	Si	Si
5. Permuta financiera de tipos de cambio (S/N)	0070	No	1070	No	No
6. Otras permutas financieras (S/N)	0080	No	1080	No	No
7. Importe disponible de la línea/s de liquidez (2)	0090	0	1090	0	0
8. Subordinación de series (S/N)	0110	Si	1110	Si	Si
9. Porcentaje del importe pendiente de las series no subordinadas sobre el importe pendiente del total de bonos (3)	0120	16,17	1120	20,15	20,15
10. Importe de los pasivos emitidos garantizados por avales	0150	32.569	1150	93.825	93.825
11. Porcentaje que representa el aval sobre el total de los pasivos emitidos	0160	23,71	1160	42,47	42,47
12. Importe máximo de riesgo cubierto por derivados de crédito u otras garantías financieras adquiridas	0170	0	1170	0	0
13. Otros (S/N) (4)	0180	No	1180	No	No

(1) Diferencial existente entre los tipos de interés medios ponderados percibidos de la cartera de activos titulizados conforme se establece en el Cuadro 5.5.E y el tipo de interés medio de los pasivos emitidos cuya finalidad ha sido la adquisición de los activos

(2) Se incluirá el importe total disponible de las distintas líneas de liquidez en caso de que haya más de una

(3) Entendiendo como no subordinadas aquellas series que en la fecha se encuentren, respecto a las demás, en una posición anterior para el cobro de capital conforme al orden de prelación de pagos

(4) La gestora deberá incluir una descripción de dichas mejoras crediticias en las notas explicativas en caso de que las consideren relevantes

Información sobre contrapartes de las mejoras crediticias

		NIF		Denominación
Contraparte del Fondo de Reserva u otras mejoras equivalentes (5)	0200		1210	BBVA
Permutas financieras de tipos de interés	0210		1220	Société Générale
Permutas financieras de tipos de cambio	0220		1230	-
Otras permutas financieras	0230		1240	-
Contraparte de la Línea de Liquidez	0240		1250	-
Entidad Avalista	0250		1260	Estado Español
Contraparte del derivado de crédito	0260		1270	-

(5) Si el Fondo de Reserva se ha constituido a través de títulos emitidos y se desconoce el titular de esos títulos no se cumplimentará

ESTADOS FINANCIEROS PÚBLICOS DE FONDOS DE TITULIZACIÓN DE ACTIVOS

S.05.4

Denominación del Fondo: **BBVA-6 FTPYME FONDO DE TITULIZACION DE ACTIVOS**

Denominación del compartimento:

Denominación de la gestora: **EUROPEA DE TITULIZACION, S.A., S.G.F.T.**

Estados agregados: **No**

Periodo: **2º Semestre**

Ejercicio: **2013**

CIRCUNSTANCIAS ESPECÍFICAS ESTABLECIDAS CONTRACTUALMENTE EN EL FONDO

(Las cifras relativas a importes se consignarán en miles de euros)

Concepto (1)	Meses impago		Días impago		Importe impagado acumulado				Ratio (2)				Ref. Folleto			
					Situación actual		Periodo anterior		Situación actual		Periodo anterior			Última Fecha Pago		
1. Activos Morosos por impagos con antigüedad igual o superior a	0010	3	0030		0100	3.118	0200	6.317	0300	2,53	0400	3,99	1120	3,23		
2. Activos Morosos por otras razones					0110	0	0210	0	0310	0,00	0410	0,00	1130	0,00		
Total Morosos					0120	3.118	0220	6.317	0320	2,53	0420	3,99	1140	3,23	1280	Epígrafe 4,9,3,3 DE LA NOTA DE VALORES
3. Activos Fallidos por impagos con antigüedad igual o superior a	0050	12	0060		0130	51.082	0230	54.263	0330	29,28	0430	25,54	1050	29,21		
4. Activos Fallidos por otras razones					0140	0	0240	0	0340	0,00	0440	0,00	1160	0,00		
Total Fallidos					0150	51.082	0250	54.263	0350	29,28	0450	25,54	1200	29,21	1290	Epígrafe 4,9,3,3 DE LA NOTA DE VALORES

(1) En caso de existir definiciones adicionales a las recogidas en la presente tabla (moras cualificadas, fallidos subjetivos, etc) respecto a las que se establezca algún trigger se indicarán en la tabla de Otros ratios relevantes, indicando el nombre del ratio

(2) Los ratios se corresponden al importe total de activos fallidos o morosos entre el saldo vivo de los activos cedidos al fondo según se defina en la documentación contractual. En la columna Ref. Folleto se indicará el epígrafe o capítulo del folleto en el que el concepto esté definido

Otros ratios relevantes	Ratio (2)			Ref. Folleto
	Situación actual	periodo anterior	Última Fecha Pago	

TRIGGERS (3)	Límite	% Actual	Última Fecha		Ref. Folleto
			Pago		
Amortización secuencial: series (4)	0500	0520	0540		0560
Serie A2(G) ES0370460018	3,00	2,53	3,14		Referencia del folleto: 4.9.3.6
Serie B ES0370460026	1,25	2,53	3,14		Referencia del folleto: 4.9.3.6
Serie C ES0370460034	1,00	2,53	3,14		Referencia del folleto: 4.9.3.6
Diferimiento/postergamiento intereses: series (5)	0506	0526	0546		0566
Serie B ES0370460026	6,50	5,99	5,99		Referencia del folleto: 3.4.6.2.1
Serie C ES0370460034	5,00	5,99	5,99		Referencia del folleto: 3.4.6.2.1
No Reducción del Fondo de Reserva (6)	0512	0532	0552	0572	Referencia del folleto: 3.4.2.2
OTROS TRIGGERS (3)	0513	0523	0553		0573

(3) En caso de existir triggers adicionales a los recogidos en la presente tabla se indicarán su nombre o concepto debajo de OTROS TRIGGERS. Si los triggers recogidos expresamente en la tabla no están previstos en el Fondo, no se cumplimentarán

(4) Si en el folleto y escritura de constitución del Fondo se establecen triggers respecto al modo de amortización (prorrata/secuencial) de algunas de las series se indicarán las series afectadas indicando su ISIN, y en su defecto el nombre, el límite contractual establecido, la situación actual del ratio, la situación en la última fecha de pago y la referencia al epígrafe del folleto donde está definido

(5) Si en el folleto y escritura de constitución del Fondo se establecen triggers respecto al diferimiento o postergamiento de intereses de algunas de las series se indicarán las series afectadas indicando su ISIN o nombre, el límite contractual establecido, la situación actual del ratio, la situación en la última fecha de pago y la referencia al epígrafe del folleto donde está definido

(6) Si en el folleto y escritura de constitución del Fondo se establecen triggers respecto a la no reducción del fondo de reserva se indicará el límite contractual establecido, la situación actual del ratio, la situación en la última fecha de pago y la referencia al epígrafe del folleto donde está definido

Triggers

Amortización Secuencial

Referencia del folleto: 4.9.3.6 Pag. (39)

Aplicación excepcional a prorrata de la Clase A ("Amortización a Prorrata de la Clase A"): Se interrumpirá el orden de aplicación del apartado 2.1 anterior en caso de que en la Fecha de Determinación precedente a la Fecha de Pago correspondiente el Saldo Vivo de los Préstamos Morosos fuera superior al 3,00% del Saldo Vivo de los Préstamos no Dudosos. (a) Se asignará a prorrata directamente proporcional (i) al Saldo de Principal Pendiente de la Serie A1, y (ii) al Saldo de Principal Pendiente de la Serie A2(G), incrementado en el saldo de los importes debidos al Estado por ejecuciones del Aval del Estado para la amortización de la Serie A2(G). (b) Los importes asignados a los Bonos de la Serie A1, conforme al apartado (a) anterior, serán aplicados a la amortización de los Bonos de la Serie A1. (c) El importe asignado a los Bonos de la Serie A2(G) y a los importes debidos por ejecuciones del Aval del Estado para la amortización de la Serie A2(G), conforme al apartado (a) anterior, será aplicado a la amortización de los Bonos de la Serie A2(G) y al reembolso al Estado de los citados importes debidos de acuerdo a lo establecido en el orden 2º del apartado 2.1 anterior.

Referencia del folleto: 4.9.3.6 Pag. (40-41)

No será excepción que, aunque no hubiera sido amortizada la Clase A (Series A1 y A2(G)) en su totalidad, los Fondos Disponibles para Amortización se aplicarán también a la amortización de la Serie B y/o de la Serie C en las Fechas de Pago en las que se cumplan todas las circunstancias siguientes respecto de la amortización de las Series B y/o C ("Condiciones para la Amortización a Prorrata"): a) Para proceder a la amortización de la Serie B y de la Serie C: i) que no fuera de aplicación la Amortización a Prorrata de la Clase A, ii) que el importe del Fondo de Reserva Requerido vaya a ser dotado en su totalidad en la Fecha de Pago correspondiente, iii) que en la Fecha de Determinación precedente a la Fecha de Pago correspondiente, el importe del Saldo Vivo de los Préstamos no Dudosos sea igual o superior al 10 por 100 del Saldo Vivo inicial a la constitución del Fondo. b) Para proceder a la amortización de la Serie B, que en la Fecha de Determinación precedente a la Fecha de Pago correspondiente: i) que el Saldo de Principal Pendiente de la Serie B sea igual o mayor al 6,707% del Saldo de Principal Pendiente de la Emisión de Bonos, y ii) que el Saldo Vivo de los Préstamos Morosos no exceda del 1,25% del Saldo Vivo de los Préstamos no Dudosos. c) Para proceder a la amortización de la Serie C, que en la Fecha de Determinación precedente a la Fecha de Pago correspondiente: i) que el Saldo de Principal Pendiente de la Serie C sea igual o mayor al 4,307% del Saldo de Principal Pendiente de la Emisión de Bonos, y ii) que el Saldo Vivo de los Préstamos Morosos no exceda del 1,00% del Saldo Vivo de los Préstamos no Dudosos. En caso de ser de aplicación en una Fecha de Pago la amortización de la Serie B y, en su caso, de la Serie C, por cumplirse, respectivamente, las Condiciones para la Amortización a Prorrata de la Serie B y de la Serie C, los Fondos Disponibles para Amortización se aplicarán también a la amortización de la Serie B y, en su caso, a la amortización de la Serie C, de modo tal que el Saldo de Principal Pendiente de la Serie B y, en su caso, el Saldo de Principal Pendiente de la Serie C con relación al Saldo de Principal Pendiente de la Emisión de Bonos se mantengan, respectivamente, en el 6,707% y en el 4,307%, o porcentajes superiores a éstos lo más próximos posibles. En el supuesto de que en la Fecha de Pago anterior a la Fecha de Pago en curso, y siempre que fuese de aplicación la amortización de las Series B y, en su caso, C, el Saldo de Principal Pendiente de las Series B o C con relación al Saldo de Principal Pendiente de la Emisión de Bonos fuesen superiores, respectivamente, al 6,707% o al 4,307% (los "ratio objetivo"), los Fondos Disponibles para Amortización se aplicarán (i) en primer lugar a la amortización de la Serie que fuese susceptible de amortización y que presentase la mayor proporción entre (a) el Saldo de Principal Pendiente de dicha Serie con relación al Saldo de Principal Pendiente de la Emisión de Bonos en la Fecha de Determinación anterior minorado en los Fondos Disponibles para Amortización en la Fecha de Pago en curso y (b) su ratio objetivo, hasta alcanzar igual proporción que la Serie que presente la segunda proporción anteriormente descrita, momento en el cual los Fondos Disponibles para Amortización se aplicarán a prorrata entre ambas Serie, y así sucesivamente.

Diferimiento/Postergamiento intereses

Referencia del folleto: 3.4.6.2.1 Pag. (91)

Pago de los intereses devengados de los Bonos de la Serie B salvo postergación de este pago al 8º lugar en el orden de prelación. Se procederá a la postergación de este pago al 8º lugar cuando en la Fecha de Determinación precedente a la Fecha de Pago correspondiente el Saldo Vivo acumulado de los Préstamos Dudosos desde la constitución del Fondo fuera superior al 6,50% del Saldo Vivo inicial de los Préstamos en la constitución del Fondo y siempre que no se hubiera producido la completa amortización de los Bonos de la Serie A1 y de la Serie A2(G) y el reembolso del importe debido al Estado por ejecuciones del Aval del Estado para la amortización de la Serie A2(G) y no se fuera a producir en la Fecha de Pago correspondiente.

Referencia del folleto: 3.4.6.2.1 Pag. (91)

Pago de los intereses devengados de los Bonos de la Serie C salvo postergación de este pago al 9º lugar en el orden de prelación. Se procederá a la postergación de este pago al 9º lugar cuando en la Fecha de Determinación precedente a la Fecha de Pago correspondiente el Saldo Vivo acumulado de los Préstamos Dudosos desde la constitución del Fondo fuera superior al 5,00% del Saldo Vivo inicial de los Préstamos en la constitución del Fondo y siempre que no se hubiera producido la completa amortización de los Bonos de la Serie A1, de la Serie A2(G) y de la Serie B y el reembolso del importe debido al Estado por ejecuciones del Aval del Estado para la amortización de la Serie A2(G) y no se fuera a producir en la Fecha de Pago correspondiente.

No reducción del Fondo de Reserva

Referencia del folleto: 3.4.2.2 Pag. (81)

Limite: Máximo: 21.300.000,00 Mínimo: 10.650.000,00

No obstante lo anterior, el Fondo de Reserva Requerido no se reducirá en la Fecha de Pago que corresponda y permanecerá en el importe del Fondo de Reserva Requerido en la Fecha de Pago precedente, cuando en la Fecha de Pago concorra cualquiera de las circunstancias siguientes: i) Que en la Fecha de Determinación precedente a la Fecha de Pago correspondiente, el importe a que ascienda el Saldo Vivo de los Préstamos Morosos fuera superior al 1,00% del Saldo Vivo de los Préstamos no Dudosos. ii) Que el Fondo de Reserva no pudiera ser dotado en el importe del Fondo de Reserva Requerido en la Fecha de Pago correspondiente. iii) Que no hubieran transcurrido tres (3) años desde la fecha de constitución del Fondo.

ESTADOS FINANCIEROS PÚBLICOS DE FONDOS DE TITULIZACIÓN DE ACTIVOS

S.05.5

Denominación del Fondo: **BBVA-6 FTPYME FONDO DE TITULIZACION DE ACTIVOS**
 Denominación del compartimento:
 Denominación de la gestora: **EUROPEA DE TITULIZACION, S.A., S.G.F.T.**
 Estados agregados: **No**
 Período: **2º Semestre**
 Ejercicio: **2013**

OTRA INFORMACIÓN RELATIVA A LOS ACTIVOS CEDIDOS Y PASIVOS

(Las cifras relativas a importes se consignarán en miles de euros)

CUADRO A Distribución geográfica de activos titulizados	Situación actual 31/12/2013				Situación cierre anual anterior 31/12/2012				Situación inicial 11/06/2007			
	Nº de activos vivos		Principal pendiente (1)		Nº de activos vivos		Principal pendiente (1)		Nº de activos vivos		Principal pendiente (1)	
Andalucía	0400	175	0426	23.102	0452	235	0478	33.928	0504	1.037	0530	197.678
Aragón	0401	32	0427	3.631	0453	43	0479	4.978	0505	188	0531	34.006
Asturias	0402	10	0428	332	0454	26	0480	1.359	0506	159	0532	22.228
Baleares	0403	26	0429	3.403	0455	37	0481	4.234	0507	116	0533	23.161
Canarias	0404	94	0430	13.021	0456	118	0482	16.661	0508	502	0534	85.445
Cantabria	0405	16	0431	4.347	0457	21	0483	4.949	0509	79	0535	15.303
Castilla-León	0406	59	0432	6.474	0458	74	0484	10.920	0510	375	0536	74.337
Castilla La Mancha	0407	44	0433	3.782	0459	58	0485	7.513	0511	308	0537	46.398
Cataluña	0408	275	0434	39.721	0460	335	0486	53.197	0512	1.477	0538	309.001
Ceuta	0409	3	0435	57	0461	3	0487	75	0513	12	0539	1.427
Extremadura	0410	25	0436	1.248	0462	36	0488	2.395	0514	151	0540	27.418
Galicia	0411	49	0437	4.921	0463	58	0489	6.230	0515	338	0541	46.144
Madrid	0412	136	0438	29.475	0464	166	0490	35.911	0516	855	0542	217.336
Meilla	0413	1	0439	11	0465	1	0491	15	0517	8	0543	1.145
Murcia	0414	40	0440	3.575	0466	49	0492	6.047	0518	212	0544	53.333
Navarra	0415	15	0441	1.028	0467	23	0493	5.487	0519	78	0545	26.314
La Rioja	0416	3	0442	406	0468	3	0494	482	0520	40	0546	9.255
Comunidad Valenciana	0417	217	0443	28.361	0469	300	0495	40.227	0521	1.202	0547	223.696
País Vasco	0418	70	0444	7.582	0470	106	0496	14.316	0522	423	0548	86.476
Total España	0419	1.290	0445	174.477	0471	1.692	0497	248.924	0523	7.560	0549	1.500.101
Otros países Unión europea	0420	0	0446	0	0472	0	0498	0	0524	0	0550	0
Resto	0422	0	0448	0	0474	0	0500	0	0526	0	0552	0
Total general	0425	1.290	0450	174.477	0475	1.692	0501	248.924	0527	7.560	0553	1.500.101

(1) Entendiendo como principal pendiente el importe de principal pendiente de reembolso

ESTADOS FINANCIEROS PÚBLICOS DE FONDOS DE TITULIZACIÓN DE ACTIVOS

S.05.5

Denominación del Fondo: **BBVA-6 FTPYME FONDO DE TITULIZACION DE ACTIVOS**

Denominación del compartimento:

Denominación de la gestora: **EUROPEA DE TITULIZACION, S.A., S.G.F.T.**

Estados agregados: **No**

Periodo: **2º Semestre**

Ejercicio: **2013**

OTRA INFORMACIÓN RELATIVA A LOS ACTIVOS CEDIDOS Y PASIVOS

(Las cifras relativas a importes se consignarán en miles de euros)

CUADRO B

Divisa/Activos titulizados	Situación actual 31/12/2013						Situación cierre anual anterior 31/12/2012						Situación inicial 11/06/2007					
	Nº de activos vivos		Principal pendiente en Divisa (1)		Principal pendiente en euros (1)		Nº de activos vivos		Principal pendiente en Divisa (1)		Principal pendiente en euros (1)		Nº de activos vivos		Principal pendiente en Divisa (1)		Principal pendiente en euros (1)	
Euro - EUR	0571	1.290	0577	174.477	0583	174.477	0600	1.692	0606	248.924	0611	248.924	0620	7.560	0626	1.500.101	0631	1.500.101
EEUU Dólar - USD	0572		0578		0584		0601		0607		0612		0621		0627		0632	
Japón Yen - JPY	0573		0579		0585		0602		0608		0613		0622		0628		0633	
Reino Unido Libra - GBP	0574		0580		0586		0603		0609		0614		0623		0629		0634	
Otras	0575				0587		0604				0615		0624				0635	
Total	0576	1.290			0588	174.477	0605	1.692			0616	248.924	0625	7.560			0636	1.500.101

(1) Entendiendo como principal pendiente el importe de principal pendiente de reembolso

ESTADOS FINANCIEROS PÚBLICOS DE FONDOS DE TITULIZACIÓN DE ACTIVOS

S.05.5

Denominación del Fondo: **BBVA-6 FTPYME FONDO DE TITULIZACION DE ACTIVOS**

Denominación del compartimento:

Denominación de la gestora: **EUROPEA DE TITULIZACION, S.A., S.G.F.T.**

Estados agregados: **No**

Periodo: **2º Semestre**

Ejercicio: **2013**

OTRA INFORMACIÓN RELATIVA A LOS ACTIVOS CEDIDOS Y PASIVOS

(Las cifras relativas a importes se consignarán en miles de euros)

CUADRO C

Importe pendiente activos titulizados / Valor garantía (1)	Situación actual 31/12/2013				Situación cierre anual anterior 31/12/2012				Situación inicial 11/06/2007			
	Nº de activos vivos		Principal pendiente		Nº de activos vivos		Principal pendiente		Nº de activos vivos		Principal pendiente	
0% - 40%	1100	424	1110	83.612	1120	475	1130	103.679	1140	458	1150	138.334
40% - 60%	1101	61	1111	26.349	1121	102	1131	43.535	1141	371	1151	179.253
60% - 80%	1102	7	1112	2.910	1122	22	1132	9.954	1142	344	1152	191.150
80% - 100%	1103	2	1113	497	1123	1	1133	420	1143	61	1153	46.342
100% - 120%	1104	2	1114	728	1124	3	1134	926	1144	15	1154	7.579
120% - 140%	1105	0	1115	0	1125	0	1135	0	1145	5	1155	3.357
140% - 160%	1106	0	1116	0	1126	0	1136	0	1146	5	1156	1.507
superior al 160%	1107	0	1117	0	1127	0	1137	0	1147	7	1157	9.404
Total	1108	496	1118	114.096	1128	603	1138	158.514	1148	1.266	1158	576.926
Media ponderada (%)			1119	32,83			1139	36,60			1159	58,29

(1) Distribución según el valor de la razón entre el importe pendiente de amortizar de los préstamos con garantía real y la última valoración disponible de tasación de los inmuebles hipotecados, o valor razonable de otras garantías reales, siempre que el valor de las mismas se haya considerado en el momento inicial del Fondo, expresada en porcentaje

ESTADOS FINANCIEROS PÚBLICOS DE FONDOS DE TITULIZACIÓN DE ACTIVOS

S.05.5

Denominación del Fondo: **BBVA-6 FTPYME FONDO DE TITULIZACION DE ACTIVOS**
 Denominación del compartimento:
 Denominación de la gestora: **EUROPEA DE TITULIZACION, S.A., S.G.F.T.**
 Estados agregados: **No**
 Período: **2º Semestre**
 Ejercicio: **2013**

OTRA INFORMACIÓN RELATIVA A LOS ACTIVOS CEDIDOS Y PASIVOS

(Las cifras relativas a importes se consignarán en miles de euros)

CUADRO D

Rendimiento índice del periodo	Número de activos		Principal Pendiente	Margen ponderado s/ índice de referencia		Tipo de interés medio ponderado (2)		
	vivos							
Índice de referencia (1)	1400		1410		1420		1430	
EURIBOR/MIBOR a 1 año	298		47.327		0,82		2,14	
EURIBOR/MIBOR a 1 año (M. Hipo)	124		19.945		0,74		1,77	
EURIBOR/MIBOR a 10 meses	3		74		0,99		1,93	
EURIBOR/MIBOR a 2 meses	5		843		0,75		1,33	
EURIBOR/MIBOR a 3 meses	178		43.912		0,74		2,25	
EURIBOR/MIBOR a 4 meses	1		45		0,65		1,15	
EURIBOR/MIBOR a 5 meses	2		224		0,96		1,69	
EURIBOR/MIBOR a 6 meses	497		50.762		0,51		1,43	
Fijo	163		10.435				4,67	
M. Hipotecario Bancos	14		752		0,08		3,55	
M. Hipotecario Conjunto de Ent	5		158		0,21		3,62	
TOTAL								
Total	1405	1.290	1415	174.477	1425	0,65	1435	2,07

(1) La gestora deberá cumplimentar el índice de referencia que corresponda en cada caso (EURIBOR un año, LIBRO, etc.)

(2) En el caso de tipos fijos no se cumplimentará la columna de margen ponderado y se indicará el tipo de interés medio ponderado de los activos a tipo fijo en la columna "tipo de interés medio ponderado"

ESTADOS FINANCIEROS PÚBLICOS DE FONDOS DE TITULIZACIÓN DE ACTIVOS

S.05.5

Denominación del Fondo: **BBVA-6 FTPYME FONDO DE TITULIZACION DE ACTIVOS**

Denominación del compartimento:

Denominación de la gestora: **EUROPEA DE TITULIZACION, S.A., S.G.F.T.**

Estados agregados: **No**

Periodo: **2º Semestre**

Ejercicio: **2013**

OTRA INFORMACIÓN RELATIVA A LOS ACTIVOS CEDIDOS Y PASIVOS

(Las cifras relativas a importes se consignarán en miles de euros)

CUADRO E Tipo de interés nominal	Situación actual 31/12/2013				Situación cierre anual anterior 31/12/2012				Situación inicial 11/06/2007			
	Nº de activos vivos		Principal pendiente		Nº de activos vivos		Principal pendiente		Nº de activos vivos		Principal pendiente	
Inferior al 1%	1500	175	1521	45.926	1542	128	1563	33.569	1584	0	1605	0
1% - 1,49%	1501	271	1522	28.298	1543	350	1564	49.318	1585	0	1606	0
1,5% - 1,99%	1502	109	1523	9.167	1544	205	1565	25.659	1586	0	1607	0
2% - 2,49%	1503	222	1524	33.115	1545	313	1566	55.259	1587	0	1608	0
2,5% - 2,99%	1504	110	1525	20.539	1546	174	1567	32.252	1588	38	1609	6.093
3% - 3,49%	1505	106	1526	13.389	1547	144	1568	21.187	1589	60	1610	4.943
3,5% - 3,99%	1506	71	1527	6.261	1548	90	1569	7.893	1590	86	1611	21.874
4% - 4,49%	1507	42	1528	4.720	1549	61	1570	6.145	1591	1.369	1612	407.443
4,5% - 4,99%	1508	70	1529	4.408	1550	97	1571	8.115	1592	2.834	1613	745.648
5% - 5,49%	1509	32	1530	2.148	1551	37	1572	2.755	1593	1.571	1614	225.453
5,5% - 5,99%	1510	21	1531	5.231	1552	24	1573	5.266	1594	856	1615	62.063
6% - 6,49%	1511	25	1532	661	1553	29	1574	861	1595	442	1616	17.377
6,5% - 6,99%	1512	18	1533	265	1554	22	1575	285	1596	197	1617	6.452
7% - 7,49%	1513	9	1534	246	1555	9	1576	248	1597	54	1618	1.549
7,5% - 7,99%	1514	6	1535	48	1556	6	1577	57	1598	33	1619	910
8% - 8,49%	1515	2	1536	46	1557	2	1578	46	1599	10	1620	182
8,5% - 8,99%	1516	1	1537	9	1558	1	1579	9	1600	8	1621	92
9% - 9,49%	1517	0	1538	0	1559	0	1580	0	1601	2	1622	22
9,5% - 9,99%	1518	0	1539	0	1560	0	1581	0	1602	0	1623	0
Superior al 10%	1519	0	1540	0	1561	0	1582	0	1603	0	1624	0
Total	1520	1.290	1541	174.477	1562	1.692	1583	248.924	1604	7.560	1625	1.500.101
Tipo de interés medio ponderado de los activos(%)			9542	2,19			9584	2,43			1626	4,71
Tipo de interés medio ponderado de los pasivos(%)			9543	0,45			9585	1,01			1627	4,32

ESTADOS FINANCIEROS PÚBLICOS DE FONDOS DE TITULIZACIÓN DE ACTIVOS

S.05.5

Denominación del Fondo: **BBVA-6 FTPYME FONDO DE TITULIZACION DE ACTIVOS**

Denominación del compartimento:

Denominación de la gestora: **EUROPEA DE TITULIZACION, S.A., S.G.F.T.**

Estados agregados: **No**

Periodo: **2º Semestre**

Ejercicio: **2013**

OTRA INFORMACIÓN RELATIVA A LOS ACTIVOS CEDIDOS Y PASIVOS

CUADRO F

Concentración	Situación actual 31/12/2013				Situación cierre anual anterior 31/12/2012				Situación inicial 11/06/2007			
	Porcentaje		CNAE (2)		Porcentaje		CNAE (2)		Porcentaje		CNAE (2)	
Diez primeros deudores/emisores con más concentración	2000	12,81			2030	10,34			2060	3,74		
Sector: (1)	2010	19,26	2020	68	2040	16,74	2050	68	2070	28,13	2080	KK

(1) Indíquese denominación del sector con mayor concentración

(2) Incluir código CNAE con dos niveles de agregación

ESTADOS FINANCIEROS PÚBLICOS DE FONDOS DE TITULIZACIÓN DE ACTIVOS

S.05.5

Denominación del Fondo: **BBVA-6 FTPYME FONDO DE TITULIZACION DE ACTIVOS**
 Denominación del compartimento:
 Denominación de la gestora: **EUROPEA DE TITULIZACION, S.A., S.G.F.T.**
 Estados agregados: **No**
 Período: **2º Semestre**
 Ejercicio: **2013**

OTRA INFORMACIÓN RELATIVA A LOS ACTIVOS CEDIDOS Y PASIVOS

(Las cifras relativas a importes se consignarán en miles de euros)

CUADRO G

Divisa/Pasivos emitidos por el fondo	Situación actual 31/12/2013						Situación inicial 11/06/2007					
	Nº de pasivos emitidos		Principal pendiente en Divisa		Principal pendiente en euros		Nº de pasivos emitidos		Principal pendiente en Divisa		Principal pendiente en euros	
Euro - EUR	3000	15.000	3060	137.377	3110	137.377	3170	15.000	3230	1.500.000	3250	1.500.000
EEUU Dólar - USDR	3010		3070		3120		3180		3240		3260	
Japón Yen - JPY	3020		3080		3130		3190		3250		3270	
Reino Unido Libra - GBP	3030		3090		3140		3200		3260		3280	
Otras	3040				3150		3210				3290	
Total	3050	15.000			3160	137.377	3220	15.000			3300	1.500.000

Estado S.06 – NOTAS EXPLICATIVAS

NOTA EXPLICATIVA AL ESTADO S.05.2 CUADRO A

VIDA MEDIA

- a) Escenario inicial: Vida media inicial calculada según cuadro del folleto informativo, con hipótesis de tasa de morosidad = 0% y tasa de amortización anticipada = 0%
- b) Situación actual: Vida media actual calculada según método de amortización actual (secuencial o prorratea), con hipótesis de tasa de morosidad = 0%, tasa de amortización anticipada = 0% y sin ejercicio de la amortización anticipada opcional.

MIEMBROS DEL CONSEJO DE ADMINISTRACIÓN DE LA SOCIEDAD GESTORA

D. Sergio Fernández-Pacheco Ruiz-Villar
Presidente

D. Pedro María Urresti Laca
Vicepresidente

D. Carlos Alsina Costa

D. Ignacio Echevarría Soriano

D. Mario Masiá Vicente

D. Antonio Muñoz Calzada en representación de
Bankinter, S.A.

D. Ignacio Benlloch Fernández-Cuesta en representación
de Banco Cooperativo Español, S.A.

Diligencia: El Consejo de Administración de Europea de Titulización, S.A., S.G.F.T., en sesión del 27 de marzo de 2014, ha formulado y aprobado las Cuentas Anuales integradas por balance, cuenta de pérdidas y ganancias, estados de flujos de efectivo, estado de ingresos y gastos reconocidos y memoria e informe de gestión (incluidos los Anexos) de BBVA-6 FTPYME Fondo de Titulización de Activos, correspondientes al ejercicio cerrado a 31 de diciembre de 2013, contenidos en las 72 páginas anteriores, numeradas de la 1 a la 50, a excepción de los Anexos que están contenidos en 22 páginas sin numeración y así han firmado el presente documento.

Madrid, 27 de marzo de 2014

D^a. Belén Rico Arévalo
Secretaria no Consejera